

TECNOLÓGICO DE ESTUDIOS SUPERIORES DE ECATEPEC

(TESE)

CONTENIDO		PÁGINA
I.	INFORMACIÓN CONTABLE	
	ESTADO DE SITUACIÓN FINANCIERA	5
	ESTADO DE ACTIVIDADES	6
	ESTADO DE VARIACIÓN EN LA HACIENDA PÚBLICA	7
	ESTADO DE CAMBIOS EN LA SITUACIÓN FINANCIERA	8
	ESTADO DE FLUJOS DE EFECTIVO	9
	ESTADO ANALÍTICO DEL ACTIVO	10
	ESTADO ANALÍTICO DE LA DEUDA Y OTROS PASIVOS	11
	NOTAS A LOS ESTADOS FINANCIEROS	12
II.	INFORMACIÓN PRESUPUESTARIA	31
III.	INFORMACIÓN PROGRAMÁTICA	47
IV.	ANEXOS ESTABLECIDOS EN DIFERENTES ORDENAMIENTOS	63
V.	FORMATOS PARA EL CUMPLIMIENTO DE LA LEY DE DISCIPLINA FINANCIERA DE LAS ENTIDADES FEDERATIVAS Y LOS MUNICIPIOS	67

T E S E

Tecnológico de Estudios Superiores de Ecatepec
Estado de Situación Financiera
Al 31 de Diciembre de 2021 y 2020
(Miles de Pesos)

Concepto	Año		Concepto	Año	
	2021	2020		2021	2020
ACTIVO			PASIVO		
<i>Activo Circulante</i>			<i>Pasivo Circulante</i>		
Efectivo y Equivalentes	4,277.3	7,718.8	Cuentas por Pagar a Corto Plazo	4,962.1	14,467.5
Derechos a Recibir Efectivo o Equivalentes	.0	2.2	Documentos por Pagar a Corto Plazo		
Derechos a Recibir Bienes o Servicios	.0	.0	Porción a Corto Plazo de la Deuda Pública a Largo Plazo		
Inventarios	.0	1,026.8	Titulos y Valores a Corto Plazo		
Almacenes	.0	.0	Pasivos Diferidos a Corto Plazo		
Estimación por Pérdida o Deterioro de Activos Circulantes	.0	.0	Fondos y Bienes de Terceros en Garantía y/o Administración a Corto Plazo		
Otros Activos Circulantes			Provisiones a Corto Plazo		
			Otros Pasivos a Corto Plazo		
Total de Activos Circulantes	4,277.3	8,747.8	Total de Pasivos Circulantes	4,962.1	14,467.5
<i>Activo No Circulante</i>			<i>Pasivo No Circulante</i>		
Inversiones Financieras a Largo Plazo			Cuentas por Pagar a Largo Plazo		
Derechos a Recibir Efectivo o Equivalentes a Largo Plazo			Documentos por Pagar a Largo Plazo		
Bienes Inmuebles, Infraestructura y Construcciones en Proceso	375,189.4	375,189.4	Deuda Pública a Largo Plazo		
Bienes Muebles	247,876.2	241,884.4	Pasivos Diferidos a Largo Plazo		
Activos Intangibles			Fondos y Bienes de Terceros en Garantía y/o en Administración a Largo Plazo		
Depreciación, Deterioro y Amortización Acumulada de Bienes	-356,783.8	-344,479.9	Provisiones a Largo Plazo		
Activos Diferidos					
Estimación por Pérdida o Deterioro de Activos no Circulantes			Total de Pasivos No Circulantes	.0	.0
Otros Activos no Circulantes	32.1	32.1			
			Total del Pasivo	4,962.1	14,467.5
Total de Activos No Circulantes	266,313.9	272,626.0	HACIENDA PÚBLICA/ PATRIMONIO		
Total del Activo	270,591.2	281,373.8	<i>Hacienda Pública/Patrimonio Contribuido</i>	112,142.4	112,142.4
			Aportaciones	112,142.4	112,142.4
			Donaciones de Capital		
			Actualización de la Hacienda Pública / Patrimonio		
			Hacienda Pública/Patrimonio Generado	153,486.7	154,763.9
			Resultados del Ejercicio (Ahorro / Desahorro)	-1,277.2	-4,425.5
			Resultados de Ejercicios Anteriores	71,300.6	75,726.1
			Revalúos	83,463.3	83,463.3
			Reservas		
			Rectificaciones de Resultados de Ejercicios Anteriores		
			Exceso o Insuficiencia en la Actualización de la Hacienda Pública/Patrimonio	.0	.0
			Resultado por Posición Monetaria		
			Resultado por Tenencia de Activos no Monetarios		
			Total Hacienda Pública/ Patrimonio	265,629.1	266,906.3
			Total del Pasivo y Hacienda Pública / Patrimonio	270,591.2	281,373.8

CUENTA PÚBLICA DEL GOBIERNO, ORGANISMOS AUXILIARES Y AUTÓNOMOS DEL ESTADO DE MÉXICO 2021

Tecnológico de Estudios Superiores de Ecatepec
Estado de Actividades
Del 1 de Enero al 31 de Diciembre de 2021 y 2020
(Miles de Pesos)

Concepto	2021	2020
INGRESOS Y OTROS BENEFICIOS		
Ingresos de la Gestión	387.1	.0
Impuestos		
Cuotas y Aportaciones de Seguridad Social		
Contribuciones de Mejoras		
Derechos		
Productos	387.1	
Aprovechamientos		
Ingresos por Venta de Bienes y Prestación de Servicios		
Participaciones, Aportaciones, Convenios Incentivos Derivados de la Colaboración Fiscal, Fondos Distintos de Aportaciones, Transferencias, Asignaciones, Subsidios y Subvenciones y Pensiones y Jubilaciones	281,233.9	278,645.7
Participaciones, Aportaciones, Convenios Incentivos Derivados de la Colaboración Fiscal y Fondos Distintos de Aportaciones		
Transferencia, Asignaciones, Subsidios y Subvenciones y Pensiones y Jubilaciones	281,233.9	278,645.7
Otros Ingresos y Beneficios	5,368.6	4,794.7
Ingresos Financieros		416.1
Incremento por Variación de Inventarios		
Disminución del Exceso de Estimaciones por Pérdida o Deterioro u Obsolescencia		
Disminución del Exceso de Provisiones		
Otros Ingresos y Beneficios Varios	5,368.6	4,378.6
Total de Ingresos y Otros Beneficios	286,989.6	283,440.4
GASTOS Y OTRAS PÉRDIDAS		
Gastos de Funcionamiento	272,559.1	272,612.0
Servicios Personales	213,433.4	199,403.9
Materiales y Suministros	12,178.7	21,473.2
Servicios Generales	46,947.0	51,734.9
Transferencia, Asignaciones, Subsidios y Otras Ayudas	815.5	2,517.5
Transferencias Internas y Asignaciones al Sector Público		
Transferencias al Resto del Sector Público		
Subsidios y Subvenciones	815.5	2,493.5
Ayudas Sociales		24.0
Pensiones y Jubilaciones		
Transferencias a Fideicomisos, Mandatos y Contratos Análogos		
Transferencias a la Seguridad Social		
Donativos		
Transferencias al Exterior		
Participaciones y Aportaciones	.0	.0
Participaciones		
Aportaciones		
Convenios		
Intereses, Comisiones y Otros Gastos de la Deuda Pública	.0	.0
Intereses de la Deuda Pública		
Comisiones de la Deuda Pública		
Gastos de la Deuda Pública		
Costo por Coberturas		
Apoyos Financieros		
Otros Gastos y Pérdidas Extraordinarias	13,377.1	12,136.6
Estimaciones, Depreciaciones, Deterioros, Obsolescencia y Amortizaciones	12,303.8	12,035.7
Provisiones		
Disminución de Inventarios		
Aumento por Insuficiencia de Estimaciones por Pérdida o Deterioro y Obsolescencia		
Aumento por Insuficiencia de Provisiones		
Otros Gastos	1,073.3	100.9
Inversión Pública	1,515.1	599.8
Inversión Pública no Capitalizable	1,515.1	599.8
Total de Gastos y Otras Pérdidas	288,266.8	287,865.9
Resultados del Ejercicio (Ahorro/Desahorro)	-1,277.2	-4,425.5

Tecnológico de Estudios Superiores de Ecatepec Estado de Variación en la Hacienda Pública Del 1 de Enero al 31 de Diciembre 2021 y 2020					
Concepto	Hacienda Pública / Patrimonio Contribuido	Hacienda Pública / Patrimonio Generado de Ejercicios Anteriores	Hacienda Pública / Patrimonio Generado del Ejercicio	Exceso o Insuficiencia en la Actualización de la Hacienda Pública / Patrimonio	Total
Hacienda Pública / Patrimonio Contribuido Neto de 2020	112,142.4				112,142.4
Aportaciones	112,142.4				112,142.4
Donaciones de Capital					0.0
Actualización de la Hacienda Pública/Patrimonio					0.0
Hacienda Pública / Patrimonio Generado Neto de 2020		159,189.4	-4,425.5	0.0	154,763.9
Resultados del Ejercicio (Ahorro/Desahorro)			-4,425.5		-4,425.5
Resultados de Ejercicios Anteriores		75,726.1			75,726.1
Revalúos		83,463.3			83,463.3
Reservas					0.0
Rectificaciones de Resultados de Ejercicios Anteriores					0.0
Exceso o Insuficiencia en la Actualización de la Hacienda Pública / Patrimonio Neto de 2020				0.0	0.0
Resultado por Posición Monetaria					0.0
Resultado por Tenencia de Activos no Monetarios					0.0
Hacienda Pública / Patrimonio Neto Final de 2020	112,142.4	159,189.4	-4,425.5	0.0	266,906.3
Cambios en la Hacienda Pública / Patrimonio Contribuido Neto de 2021	0.0				0.0
Aportaciones					0.0
Donaciones de Capital					0.0
Actualización de la Hacienda Pública/Patrimonio					0.0
Variaciones de la Hacienda Pública / Patrimonio Generado Neto de 2021		-4,425.5	3,148.3		-1,277.2
Resultados del Ejercicio (Ahorro/Desahorro)			-1,277.2		-1,277.2
Resultados de Ejercicios Anteriores		-4,425.5	4,425.5		0.0
Revalúos					0.0
Reservas					0.0
Rectificaciones de Resultados de Ejercicios Anteriores					0.0
Cambios en el Exceso o Insuficiencia en la Actualización de la Hacienda Pública / Patrimonio Neto de 2021				0.0	0.0
Resultado por Posición Monetaria					0.0
Resultado por Tenencia de Activos no Monetarios					0.0
Hacienda Pública / Patrimonio Neto Final de 2021	112,142.4	154,763.9	-1,277.2	0.0	265,629.1

Tecnológico de Estudios Superiores de Ecatepec
Estado de Cambios en la Situación Financiera
Del 1 de Enero al 31 de Diciembre de 2021
(Miles de pesos)

Concepto	Origen	Aplicación
ACTIVO	16,774.4	5,991.8
Activo Circulante	4,470.5	.0
Efectivo y Equivalentes	3,441.5	
Derechos a Recibir Efectivo o Equivalentes	2.2	
Derechos a Recibir Bienes o Servicios	1,026.8	
Inventarios		
Almacenes		
Estimación por Pérdida o Deterioro de Activos Circulantes		
Otros Activos Circulantes		
Activo No circulante	12,303.9	5,991.8
Inversiones Financieras a Largo Plazo		
Derechos a Recibir Efectivo o Equivalentes a Largo Plazo		
Bienes Inmuebles, Infraestructura y Construcciones en Proceso		
Bienes Muebles		5,991.8
Activos Intangibles		
Depreciación, Deterioro y Amortización Acumulada de Bienes	12,303.9	
Activos Diferidos		
Estimación por Pérdida o Deterioro de Activos no Circulantes		
Otros Activos no Circulantes		
PASIVO	.0	9,505.4
Pasivo Circulante	.0	9,505.4
Cuentas por Pagar a Corto Plazo		9,505.4
Documentos por Pagar a Corto Plazo		
Porción a Corto Plazo de la Deuda Pública a Largo Plazo		
Títulos y Valores a Corto Plazo		
Pasivos Diferidos a Corto Plazo		
Fondos y Bienes de Terceros en Garantía y/o Administración a Corto Plazo		
Provisiones a Corto Plazo		
Otros Pasivos a Corto Plazo		
Pasivo No Circulante	.0	.0
Cuentas por Pagar a Largo Plazo		
Documentos por Pagar a Largo Plazo		
Deuda Pública a Largo Plazo		
Pasivos Diferidos a Largo Plazo		
Fondos y Bienes de Terceros en Garantía y/o en Administración a Largo Plazo		
Provisiones a Largo Plazo		
HACIENDA PÚBLICA/PATRIMONIO	3,148.3	4,425.5
Hacienda Pública/Patrimonio Contribuido	.0	.0
Aportaciones		
Donaciones de Capital		
Actualización de la Hacienda Pública/Patrimonio		
Hacienda Pública/Patrimonio Generado	3,148.3	4,425.5
Resultados del Ejercicio (Ahorro/Desahorro)	3,148.3	
Resultados de Ejercicios Anteriores		4,425.5
Revalúos		
Reservas		
Rectificaciones de Resultados de Ejercicios Anteriores		
Exceso o Insuficiencia en la Actualización de la Hacienda Pública/Patrimonio	.0	.0
Resultado por Posición Monetaria		
Resultado por Tenencia de Activos no Monetarios		

T E S E

Tecnológico de Estudios Superiores de Ecatepec
Estado de Flujos de Efectivo
Del 1 de Enero al 31 de Diciembre de 2021 y 2020
(Miles de Pesos)

Concepto	2021	2020
Flujos de Efectivo de las Actividades de Operación		
Origen	286,989.6	283,440.4
Impuestos		
Cuotas y Aportaciones de Seguridad Social		
Contribuciones de Mejoras		
Derechos		
Productos	387.1	
Aprovechamientos	5,368.6	
Ingresos por Venta de Bienes y Prestación de Servicios		
Participaciones, Aportaciones, Convenios, Incentivos de la Colaboración Fiscal y Fondos Distintos de Aportaciones		
Transferencias, Asignaciones, Subsidios y Subvenciones, y Pensiones y Jubilaciones	281,233.9	278,645.7
Otros Orígenes de Operación		4,794.7
Aplicación	288,266.8	287,865.9
Servicios Personales	213,433.4	199,403.9
Materiales y Suministros	12,178.7	21,473.2
Servicios Generales	46,947.0	51,734.9
Transferencias Internas y Asignaciones al Sector Público		
Transferencias al Resto del Sector Público		
Subsidios y Subvenciones	815.5	2,493.5
Ayudas Sociales		24.0
Pensionamientos y Jubilaciones		
Transferencias a Fideicomisos, Mandatos y Contratos Análogos		
Transferencias a la Seguridad Social		
Donativos		
Transferencias al Exterior		
Participaciones		
Aportaciones		
Convenios		
Otras Aplicaciones de Operación	14,892.2	12,736.4
Flujos Netos de Efectivo por Actividades de Operación	-1,277.2	-4,425.5
Flujos de Efectivo de las Actividades de Inversión		
Origen	13,332.8	16,883.5
Bienes Inmuebles, Infraestructura y Construcciones en Proceso		
Bienes Muebles		
Otros Orígenes de Inversión	13,332.8	16,883.5
Aplicación	5,991.7	12,481.7
Bienes Inmuebles, Infraestructura y Construcciones en Proceso		
Bienes Muebles	5,991.7	12,481.7
Otras Aplicaciones de Inversión		
Flujos Netos de Efectivo por Actividades de Inversión	7,341.1	4,401.8
Flujo de Efectivo de las Actividades de Financiamiento		
Origen	.0	6,882.0
Endeudamiento Neto		
Interno		6,882.0
Externo		
Otros Orígenes de Financiamiento		
Aplicación	9,505.4	.0
Servicios de la Deuda		
Interno		
Externo		
Otras Aplicaciones de Financiamiento	9,505.4	
Flujos Netos de Efectivo por Actividades de Financiamiento	-9,505.4	6,882.0
Incremento/Disminución Neta en el Efectivo y Equivalentes al Efectivo	-3,441.5	6,858.3
Efectivo y Equivalentes al Efectivo al Inicio del Ejercicio	7,718.8	860.5
Efectivo y Equivalentes al Efectivo al Final del Ejercicio	4,277.3	7,718.8

Tecnológico de Estudios Superiores de Ecatepec
Estado Analítico del Activo
Del 1 de Enero al 31 de Diciembre de 2021
(Miles de Pesos)

Concepto	Saldo Inicial	Cargos del Período	Abonos del Período	Saldo Final	Variación del Período
	1	2	3	4 =(1+2-3)	(4-1)
ACTIVO	281,373.8	5,152,684.9	5,163,467.5	270,591.2	-10,782.6
Activo Circulante	8,747.8	5,146,693.1	5,151,163.6	4,277.3	-4,470.5
Efectivo y Equivalentes	7,718.8	5,142,592.4	5,146,033.9	4,277.3	-3,441.5
Derechos a Recibir Efectivo o Equivalentes	2.2	2,526.2	2,528.4	.0	-2.2
Derechos a Recibir Bienes o Servicios				.0	.0
Inventarios	1,026.8	1,574.5	2,601.3	.0	-1,026.8
Almacenes				.0	.0
Estimación por Pérdida o Deterioro de Activos Circulantes				.0	.0
Otros Activos Circulantes				.0	.0
Activo No Circulante	272,626.0	5,991.8	12,303.9	266,313.9	-6,312.1
Inversiones Financieras a Largo Plazo				.0	.0
Derechos a Recibir Efectivo o Equivalentes a Largo Plazo	375,189.4			375,189.4	.0
Bienes Inmuebles, Infraestructura y Construcciones en Proceso				.0	.0
Bienes Muebles	241,884.4	5,991.8		247,876.2	5,991.8
Activos Intangibles				.0	.0
Depreciación, Deterioro y Amortización Acumulada de Bienes	-344,479.9		12,303.9	-356,783.8	-12,303.9
Activos Diferidos				.0	.0
Estimación por Pérdida o Deterioro de Activos no Circulantes				.0	.0
Otros Activos no Circulantes	32.1			32.1	.0

T E S E

Tecnológico de Estudios Superiores de Ecatepec
Estado Analítico de la Deuda y Otros Pasivos
Del 1 de Enero al 31 de Diciembre de 2021
(Miles de Pesos)

Denominación de las Deudas	Moneda de Contratación	Institución o País Acreedor	Saldo Inicial del Periodo	Saldo Final del Periodo
DEUDA PÚBLICA				
Corto Plazo				
Deuda Interna			.0	.0
Instituciones de Crédito				
Títulos y Valores				
Arrendamientos Financieros				
Deuda Externa			.0	.0
Organismos Financieros Internacionales				
Deuda Bilateral				
Títulos y Valores				
Arrendamientos Financieros				
Subtotal a Corto Plazo			.0	.0
Largo Plazo				
Deuda Interna			.0	.0
Instituciones de Crédito				
Títulos y Valores				
Arrendamientos Financieros				
Deuda Externa			.0	.0
Organismos Financieros Internacionales				
Deuda Bilateral				
Títulos y Valores				
Arrendamientos Financieros				
Subtotal a Largo Plazo			.0	.0
Otros Pasivos			14,467.5	4,962.1
Total de Deuda y Otros Pasivos			14,467.5	4,962.1

INFORME SOBRE PASIVOS CONTINGENTES

En cumplimiento de lo dispuesto por los artículos 46, fracción I, inciso d y 52 de la Ley General de Contabilidad Gubernamental en relación al Informe Sobre Pasivos Contingentes, se menciona que el Tecnológico de Estudios Superiores de Ecatepec al 31 de diciembre de 2021, no cuenta con obligaciones contingentes.

NOTAS A LOS ESTADOS FINANCIEROS

NOTAS DE DESGLOSE

1. ESTADO DE SITUACIÓN FINANCIERA

ACTIVO

- Efectivo y Equivalentes

El efectivo y equivalentes se integra por las cuentas de cheques bancarias que maneja el organismo y cuentas de inversión en mesa de dinero, las cuales son utilizadas principalmente para cubrir los gastos de operación, así como los originados por programas federales.

Su integración al **31 de diciembre de 2021** y 31 de diciembre de 2020 es la siguiente:

Bancos	No .de Cuenta	2021	2020
Banorte Ingresos Propios	710	0.0	0.0
Banorte Gastos de Operación	729	2,534.2	3,437.0
Banorte Nómina	738	45.2	11.3
Banorte Ingresos Estatales	144	1,594.7	3,535.6
Banorte Fondo Mixto CONACyT	758	97.2	97.0
Banorte CONACyT CENEVAL	917	0.3	560.9
Banorte CONACyT –AEM-PECTY	138	0.0	74.1
Banorte ingresos propios	526	1.5	0.0
Bancomer propios	901	3.0	2.9
Banamex PRODEP 2020	745	1.2	0.0
Total Efectivo y Equivalentes		4,277.3	7,718.8

- Derechos a recibir Efectivo y Equivalentes y Bienes o Servicios a Recibir

Este rubro se integra por las ministraciones pendientes de recibir al **31 de diciembre de 2021** y al 31 de diciembre de 2020 así como por los montos pendientes de comprobar por parte de servidores públicos quienes fueron objeto de algún encargo o comisión, el saldo se integra como sigue:

Derechos a recibir Efectivo y equivalentes	2021	2020
Guillermo Méndez Chávez	0.0	0.2
Leobano Mejía Montoro	0.0	2.0
Total Derechos a recibir Efectivo y Equivalentes	0.0	2.2

Derechos a Recibir en Bienes o Servicios

El saldo de esta cuenta representa las adquisiciones de bienes muebles de los programas federales que se encuentran pendientes de recibir al **31 de diciembre de 2021** y al 31 de diciembre de 2020, el saldo de este renglón se integra como sigue:

Bienes en Tránsito	2021	2020
Equipo de Laboratorio	0.0	136.1
Muebles y Enseres	0.0	890.7
Total Bienes en Tránsito	0.0	1,026.8

- Inversiones Financieras**

No aplica.

- Bienes Muebles, Inmuebles e Intangibles**

Bienes Inmuebles

Al **31 de diciembre de 2021** y 31 de diciembre de 2020, este rubro se integra de la forma siguiente:

Bienes Inmuebles 2021	Valor Histórico	Revaluación	Valor Actualizado
Terrenos	43,964.9	3,708.7	47,673.6
Edificios	187,248.0	101,267.8	288,515.8
Construcciones en Proceso	39,000.0	0.0	39,000.0
Total de Bienes Inmuebles	270,212.9	104,976.5	375,189.4
Bienes Inmuebles 2020	Valor Histórico	Revaluación	Valor Actualizado
Terrenos	43,964.9	3,708.7	47,673.6
Edificios	187,248.0	101,267.8	288,515.8
Construcciones en Proceso	39,000.0	0.0	39,000.0
Total Bienes Inmuebles	270,212.9	104,976.5	375,189.4

TESE

El valor del terreno corresponde a 233 mil 648 mt² al 2021.

El renglón de edificios en el año 2021, por 288 millones 515 mil pesos incluyen el efecto de la revaluación de acuerdo con las políticas gubernamentales del año 2001.

Las construcciones en proceso están integradas por las obras en bienes propios y corresponden a la construcción de un hangar para la práctica de la Carrera de Aeronáutica y la barda perimetral.

Bienes Muebles

Al 31 de diciembre de 2021 y al 31 de diciembre de 2020, este rubro se integra de la forma siguiente:

Bienes Muebles 2021	Valor Histórico	Revaluación	Valor Actualizado
Mobiliario y Equipo de Administración	82,489.2	6,336.7	88,825.9
Equipo e Instrumental Médico y de Laboratorio	98,661.4	52,241.4	150,902.8
Vehículos y Equipo de Transporte	8,147.5	0.0	8,147.5
Total de Bienes Muebles	189,298.1	58,578.1	247,876.2
Bienes Muebles 2020			
Mobiliario y Equipo de Administración	78,858.1	6,336.7	85,194.8
Equipo e Instrumental Médico y de laboratorio	96,300.6	52,241.5	148,542.1
Vehículos y Equipo de Transporte	8,147.5	0.0	8,147.5
Total de Bienes Muebles	183,306.2	58,578.2	241,884.4

A partir del ejercicio 2008 y en apego a la Normatividad vigente, el Tecnológico ya no efectuó la actualización de sus bienes inmuebles y muebles.

Depreciación Acumulada de Bienes Muebles e Inmuebles

Al 31 de diciembre de 2021 y al 31 de diciembre de 2020, este rubro se integra de la forma siguiente

Depreciación Acumulada 2021	Valor Histórico	Revaluación	Total
Edificios	75,763.8	84,573.4	160,337.2
Mobiliario y Equipo de Administración	62,200.7	5,892.8	68,093.5
Equipo e Instrumental Médico y de Laboratorio	76,980.2	43,868.7	120,848.9
Vehículos y Equipo de Transporte	7,316.8	187.4	7,504.2
Total de Depreciación Acumulada	222,261.5	134,522.3	356,783.8
	=====	=====	=====
Depreciación Acumulada 2020	Valor Histórico	Revaluación	Total
Edificios	72,173.6	84,573.4	156,747.0
Mobiliario y Equipo de Administración	59,509.6	5,892.8	65,402.4
Equipo e Instrumental Médico y de Laboratorio	71,217.0	43,868.6	115,085.6
Vehículos y Equipo de Transporte	7,057.3	187.4	7,244.7
Total de Depreciación Acumulada	209,957.5	134,522.2	344,479.7
	=====	=====	=====

La depreciación al 31 de diciembre de 2021 y al 31 de diciembre de 2020, cargada a resultados fue de 12 millones 303.8 miles y 12 millones 35.7 miles de pesos respectivamente.

- **Estimaciones y Deterioros**

No aplica.

- **Otros activos**

Otros Activos No Circulantes	2021	2020
Otros Activos Diferidos	32.1	32.1
Total Activos No Circulantes	32.1	32.1
	=====	=====

PASIVO

Proveedores por Pagar a Corto Plazo

Este rubro contempla las obligaciones de pago a corto y largo plazo derivados de pedidos fincados por compras de bienes y servicios, conceptos que integran un saldo de 2 mil pesos y 8 millones ,092 miles .8 pesos al 31 de diciembre de 2021 y al 31 de diciembre 2020 respectivamente, este rubro se integra como sigue:

Proveedores por Pagar a Corto Plazo

Proveedores	2021	2020
Grupo Corporativo Industrial del Valle, S.A. de C.V.	0.0	739.4
Dual Intercontinental Solutions, S.A. de C. V.	0.0	375.8
Distribuidora Dorus, S.A. de C.V.	0.0	500.0
Jorge Armando Solorio García	0.0	1,357.5
Obesi Farma, S.A de C.V.	0.0	579.6
Mice Sistemas, S.A. de C.V.	0.0	602.6
Grupo Editorial Mediterráneo, S.A. de C.V	0.0	576.2
Insumos Globales de Vanguardia, S.A de C.V.	0.0	578.2
Andrea Monserrat Delgadillo Hernández	2.2	0.0
Otros proveedores	0.0	2,783.5
Total Proveedores	2.2	8,092.8

Retenciones y Contribuciones por Pagar a Corto Plazo.

Retenciones y Contribuciones	2021	2020
Retención ISR por salarios	2,520.8	2,014.6
Retención ISR Honorarios	15.9	13.3
Subsidio al empleo	-1.5	0.0
Retención ISR por Asimilados a Salarios	34.6	45.3
Cuotas ISSEMYM	1,567.0	3,014.0
3% Impuesto Sobre Erogaciones	724.3	687.1
Cuotas Sindicales	0.0	3.1
IVA por pagar	0.0	78.4
Total Retenciones y Contribuciones por Pagar a Corto Plazo	4,861.1	5,855.8

Otras Cuentas por Pagar a Corto Plazo

Otras Cuentas	2021	2020
Gobierno del Estado de México	0.0	69.9
Otros acreedores	98.8	449.0
Total Otras Cuentas	98.8	518.9

	2021	2020
Total de cuentas por Pagar a Corto Plazo	4,962.1	14,467.5

2. ESTADO DE ACTIVIDADES

Participaciones, Aportaciones Transferencias, Asignaciones, Subsidios y Otras Ayudas

Subsidios	2021	2020
Subsidio Estatal	179,303.5	179,654.4
Subsidio Federal	101,930.4	98,991.3
Total Subsidio	281,233.9	278,645.7
Ingresos de Gestión		
Productos	387.1	
Otros Ingresos y Beneficios		
Otros Ingresos		
Ingresos Financieros	0.0	416.1
Otros Ingresos y Beneficios Varios	5,368.6	4,378.6
Total Otros Ingresos	5,755.7	4,794.7
	=====	=====
Gastos y Otras Pérdidas		
Transferencias, Asignaciones, Subsidios y Otras Transferencias		
Servicios Personales	213,433.4	199,403.9
Materiales y Suministros	12,178.7	21,473.2
Servicios Generales	46,947.0	51,734.9
Transferencias, Asignaciones, Subsidios y Otras Transferencias		
Subsidios y Subvenciones	815.5	2,493.5
Ayudas Sociales		24.0
Otros Gastos y Pérdidas		
Estimaciones, Depreciaciones, Deterioros, Obsolescencia y Amortizaciones	12,303.8	12,035.7
Otros Gastos	1,073.3	100.9
Inversión Pública		
Inversión Pública no Capitalizable	1,515.1	599.8
Total de Gastos y Otras Pérdidas	288,266.8	287,865.9
	=====	=====

3. ESTADO DE VARIACIÓN EN LA HACIENDA PÚBLICA

Aportaciones

Al 31 de diciembre de 2021 y al 31 de diciembre de 2020, el saldo se integra de la siguiente manera:

	2021	2020
Aportaciones	112,142.4	112,142.4
Resultado del Ejercicio (Ahorro/Desahorro)	-1,277.2	-4,425.5
Resultado de Ejercicios Anteriores	71,300.6	75,726.1
Revalúo de Bienes Muebles	83,463.3	83,463.3
Total de Aportaciones	265,629.1	266,906.3

4. ESTADO DE FLUJO DE EFECTIVO

1. Efectivo y Equivalentes

	2021	2020
Efectivo en Bancos-Tesorería	4,277.3	7,718.8
Fondos con afectación específica	0.0	0.0
Total de Efectivo y Equivalentes	4,277.3	7,718.8

2. Adquisición de Bienes Muebles e Inmuebles

	2021	2021
Equipo de cómputo	3,435.3	409.5
Equipo de telecomunicaciones	49.8	
Muebles y enseres	145.9	2,668.8
Equipo e Instrumental médico y de laboratorio	2,360.8	1,991.5
Total de Adquisiciones de Bienes y Equivalentes	5,991.8	5,069.8

3. Conciliación de los Flujos de Efectivo Netos de las Actividades de Operación y la Cuenta de Ahorro/Desahorro antes de Rubros Extraordinarios como se muestra a continuación:

	2021	2020
Flujos Netos de Efectivo por Actividades de Operación	-1,277.2	-4,425.5
Flujos Netos de Efectivo por Actividades de Inversión:	7,341.1	4,401.8
Flujos Netos de Efectivo por Actividades de Financiamiento	-9,505.4	6,882.0
Incremento/Disminución Neta en el Efectivo y Equivalentes al Efectivo	-3,441.5	6,858.3
Efectivo y Equivalentes al Efectivo al Inicio del Ejercicio	7,718.8	860.5

5. CONCILIACIÓN ENTRE LOS INGRESOS PRESUPUESTARIOS Y CONTABLES, ASÍ COMO ENTRE LOS EGRESOS PRESUPUESTARIOS Y LOS GASTOS CONTABLES

Tecnológico de Estudios Superiores de Ecatepec Conciliación entre los Ingresos Presupuestarios y Contables Correspondiente del 1 de Enero al 31 de Diciembre de 2021 (Miles de Pesos)	
1. Ingresos Presupuestarios	299,670.5
2. Más Ingresos Contables no Presupuestarios	
Ingresos Financieros	
Incremento por Variación de Inventarios	
Disminución del Exceso de Estimaciones por Pérdida o Deterioro u Obsolescencia	
Disminución del Exceso de Provisiones	
Otros Ingresos y Beneficios Varios	
Otros Ingresos Contables no Presupuestarios	
3. Menos Ingresos Presupuestarios no Contables	12,680.9
Aprovechamientos Patrimoniales	
Ingresos Derivados de Financiamientos	
Otros Ingresos Presupuestarios no Contables	12,680.9
4. Ingresos Contables (4 = 1 + 2 - 3)	286,989.6

T E S E

Tecnológico de Estudios Superiores de Ecatepec Conciliación entre los Egresos Presupuestarios y los Gastos Contables Correspondiente del 1 de Enero al 31 de Diciembre de 2021 (Miles de Pesos)	
1.- Total de Egresos Presupuestarios	295,075.8
2.- Menos Egresos Presupuestarios no Contables	20,186.1
Materias Primas y Materiales de Producción y Comercialización	
Materiales y Suministros	
Mobiliario y Equipo de Administración	3,770.5
Mobiliario y Equipo Educativo y Recreativo	
Equipo e Instrumental Médico y de Laboratorio	1,808.9
Vehículos y Equipo de Transporte	
Equipo de Defensa y Seguridad	
Maquinaria, Otros Equipos y Herramientas	139.2
Activos Biológicos	
Bienes Inmuebles	
Activos Intangibles	
Obra Pública en Bienes de Dominio Público	
Obra Pública en Bienes Propios	
Acciones y Participaciones de Capital	
Compra de Títulos y Valores	
Concesión de Préstamos	
Inversiones en Fideicomisos, Mandatos y Otros Análogos	
Provisiones para Contingencias y Otras Erogaciones Especiales	
Amortización de la Deuda Pública	
Adeudos de Ejercicios Fiscales Anteriores (ADEFAS)	14,467.5
Otros Egresos Presupuestales no Contables	
3. Más Gastos Contables no Presupuestales	13,377.1
Estimaciones, Depreciaciones, Deterioros, Obsolescencia y Amortizaciones	12,303.8
Provisiones	
Disminución de Inventarios	
Aumento por Insuficiencia de Estimaciones por Pérdida o Deterioro u Obsolescencia	
Aumento por Insuficiencia de Provisiones	
Otros Gastos	1,073.3
Otros Gastos Contables no Presupuestales	
4. Total de Gasto Contable (4 = 1 - 2 + 3)	288,266.8

NOTAS DE MEMORIA (CUENTAS DE ORDEN)

Tecnológico de Estudios Superiores de Ecatepec CUENTAS DE ORDEN CONTABLES (Miles de Pesos)		
	<u>2 0 2 1</u>	<u>2 0 2 0</u>
CUENTAS DEUDORAS		
Almacén	3,544.6	4,259.8
	<u>3,544.6</u>	<u>4,259.8</u>
CUENTAS ACREEDORAS		
Artículos Disponibles por el Almacén	3,544.6	4,259.8
	<u>3,544.6</u>	<u>4,259.8</u>

Tecnológico de Estudios Superiores de Ecatepec CUENTAS DE ORDEN PRESUPUESTALES (Miles de Pesos)		
	<u>2 0 2 1</u>	<u>2 0 2 0</u>
CUENTAS DEUDORAS		
Ley de Ingresos Estimada	342,794.1	306,554.9
Presupuesto de Egresos por Ejercer de Gastos de Funcionamiento	42,273.2	15,085.3
Presupuesto de Egresos Devengado de Gasto de Funcionamiento	724.3	7,866.2
Presupuesto de Egresos Pagado de Gastos de Funcionamiento	271,834.7	264,745.8
Presupuesto de Egresos por Ejercer de Transferencias, Asignaciones, Subsidios y Otras Ayudas	956.2	911.7
Presupuesto de Egresos Devengado de Transferencias, Asignaciones, Subsidios y Otras Ayudas	0.0	68.6
Presupuesto de Egresos Pagado de Transferencias, Asignaciones, Subsidios y Otras Ayudas	815.5	2,449.0
Presupuesto de Egresos por Ejercer de Bienes Muebles, Inmuebles e Intangibles	4,488.9	1,172.9
Presupuesto de Egresos Devengado de Bienes Muebles, Inmuebles e Intangibles	0.0	311.4
Presupuesto de Egresos Pagado de Bienes Muebles, Inmuebles e Intangibles	7,233.7	6,358.5
Presupuesto de Egresos Pagado de Intereses, Comisiones y Otros Gastos de la Deuda Pública	14,467.5	7,585.5
	<u>685,588.1</u>	<u>613,109.8</u>
CUENTAS ACREEDORAS		
Ley de Ingresos por Ejecutar	43,123.6	8,647.0
Ley de Ingresos Recaudado	299,670.5	297,907.9
Presupuesto de Egresos Aprobado de Gastos de Funcionamiento	314,832.3	287,697.3
Presupuesto de Egresos Aprobado de Transferencias, Asignaciones, Subsidios y Otras Ayudas	1,771.6	3,429.2
Presupuesto de Egresos Aprobado de Intereses, Comisiones y Otros Gastos de la Deuda Pública	14,467.5	7,585.5
Presupuesto de Egresos Aprobado de Bienes Muebles, Inmuebles e Intangibles	11,722.6	7,842.9
	<u>685,588.1</u>	<u>613,109.8</u>

NOTAS DE GESTIÓN ADMINISTRATIVA

1. INTRODUCCIÓN

El ejercicio 2021 estuvo impactado por la incertidumbre económica, por lo que el GEM en previsión de los efectos que pudiesen tener en el presupuesto Estatal, reforzó las medidas de austeridad, racionalidad y disciplina presupuestal, con el Acuerdo para la Contención del Gasto y el Ahorro Presupuestario en la Administración Pública Estatal para el ejercicio Fiscal 2021.

2. PANORAMA ECONÓMICO FINANCIERO

Las condiciones económicas o financieras imperantes durante el ejercicio 2021, referidas principalmente a la falta de crecimiento de la economía del país, no influyó negativamente en la realización de operaciones tendientes a cumplir con el objeto para el cual fue creado el Organismo.

3. AUTORIZACIÓN E HISTORIA

El Tecnológico de Estudios Superiores de Ecatepec es un Organismo Público Descentralizado del Estado de México, con personalidad jurídica y patrimonio propio, creado por la H. "L" Legislatura del Estado de México, mediante Decreto No. 138, publicado en la "Gaceta del Gobierno" el 10 de septiembre de 1990.

4. ORGANIZACIÓN Y OBJETO SOCIAL

El Tecnológico de Estudios Superiores de Ecatepec (TESE), tiene por objeto:

- I. Formar profesionales, profesores e investigadores aptos para la aplicación y generación de conocimientos y la solución creativa de los problemas, con un sentido de innovación en la incorporación de los avances científicos y tecnológicos de acuerdo a los requerimientos del desarrollo económico y social de la Región, el Estado y del País.
- II. Realizar investigaciones científicas y tecnológicas que permitan el avance del conocimiento, el desarrollo de la enseñanza tecnológica y el mejor aprovechamiento social de los recursos naturales y materiales y contribuyan a la elevación de la calidad de vida de la comunidad.
- III. Colaborar con los sectores público, privado y social en la consolidación del desarrollo tecnológico y social de la comunidad.
- IV. Promover la cultura nacional y universal, especialmente la de carácter tecnológico.

Ejercicio Fiscal

El ejercicio fiscal aplicable al Organismo comprende del 1 de enero al 31 de diciembre de cada año.

Régimen Jurídico

El Tecnológico de Estudios Superiores de Ecatepec (TESE) es un Organismo Descentralizado de Carácter Estatal, con personalidad jurídica y patrimonio propios.

Contribuciones federales

Se encuentra constituido bajo el Régimen de “Personas Morales con Fines no Lucrativos” ante la SHCP con R.F.C. TES900910A24, por lo que de acuerdo a su estructura jurídica y actividad que desarrolla, está sujeta básicamente al régimen fiscal siguiente:

No es causante del Impuesto Sobre la Renta (ISR) de las personas morales. Respecto al Impuesto al Valor Agregado (IVA), el que paga por la adquisición de servicios se registra como gasto de operación, y por las adquisiciones de activo fijo se incorpora el IVA correspondiente como parte del mismo.

Es retenedor del ISR por el pago de sueldos y salarios y por honorarios.

Contribuciones locales

Con base en el artículo 23 del Código Financiero del Estado de México y Municipios, el Tecnológico está exento del pago de impuestos, derechos y aportaciones locales.

Dentro de sus obligaciones estatales, el Tecnológico está sujeto al Impuesto Sobre Erogaciones por Remuneraciones al Trabajo Personal (3% sobre nómina).

Estructura organizacional

El Tecnológico cuenta con los Órganos de Gobierno y Administración siguientes:

Junta Directiva. - Órgano máximo de Gobierno.

Dirección General. - Representante Legal del Tecnológico.

Directores de Área. - Encargados del despacho de los asuntos encomendados por el o la director(a) General.

5. BASES DE PREPARACIÓN DE LOS ESTADOS FINANCIEROS

El Tecnológico, como Organismo Público Descentralizado, es un Organismo Auxiliar del Poder Ejecutivo y forma parte de la Administración Pública del Estado de México, considerando en su caso, las disposiciones que sobre el particular establece la Ley para la Coordinación y Control de Organismos Auxiliares del Estado de México; por lo que registra contable y presupuestalmente sus operaciones, y prepara sus estados financieros con base en los postulados básicos de contabilidad gubernamental, de acuerdo con el Manual Único de Contabilidad Gubernamental para las Dependencias y Entidades Públicas del Gobierno y Municipios del Estado de México 2021, con las normas aprobadas por el Consejo Nacional de Armonización Contable (CONAC), en cumplimiento de lo dispuesto por la Ley General de Contabilidad Gubernamental, y con los preceptos establecidos en el Código Financiero del Estado de México y Municipios.

En el apartado IV. Efectos de la Inflación, del Manual Único de Contabilidad Gubernamental para las Dependencias y Entidades Públicas del Gobierno y Municipios del Estado de México establece que tomando

como referencia la Norma de Información Financiera (NIF) B-10 “Reconocimiento de los efectos de la inflación en la información financiera”, emitida por el Consejo Mexicano para la Investigación y Desarrollo de Normas de Información Financiera, A.C. y considerando que los últimos 14 años la inflación en la economía mexicana no ha rebasado el 10% anual, se ha decidido no aplicar el procedimiento de evaluación de los estados financieros de los entes gubernamentales. Asimismo, la NIF B-10 requiere que se reconozcan los efectos de la inflación en la información financiera siempre que se considera que sus efectos son relevantes, lo cual ocurre cuando dicha inflación es igual o mayor que el 26% acumulado durante tres ejercicios anuales anteriores. Por lo cual se establece que cuando la economía se encuentre en un entorno inflacionario se definirá el procedimiento a través del cual, los entes gubernamentales, deberán realizar la reevaluación de los estados financieros; debido a lo anterior, y en cumplimiento a lo establecido en la normatividad aplicable.

El Tecnológico, con base en las observaciones y sugerencias emitidas en su caso por las instancias de control y fiscalización, así como su responsabilidad sobre la objetividad, confiabilidad y oportunidad, en la preparación y presentación de la información financiera y presupuestal, como base para el control y toma de decisiones sobre las operaciones, ejecución de programas, ejercicio del presupuesto y cumplimiento de los objetivos institucionales, promueve su seguimiento y los avances para su atención oportuna, de conformidad con las sugerencias y, en su caso, medidas correctivas y preventivas, así como acciones de mejora propuestas, que eviten su recurrencia y fomenten el manejo transparente de los recursos públicos e información sobre su gestión, con los avances y resultados que se informan a la administración del Tecnológico.

6. POLÍTICAS DE CONTABILIDAD SIGNIFICATIVAS

Bancos

La captación por el Tecnológico, de las ministraciones que por concepto de subsidios recibe del Gobierno Federal y del Gobierno Estatal, se realiza a través depósitos bancarios en cuentas para tal efecto maneja el sistema de banca electrónica en cuenta específica.

Los rendimientos generados por las cuentas de cheques productivas se registran en el período que se devengan, como otros ingresos.

Los cheques librados con anterioridad a la fecha de los estados financieros, que estén pendientes de entregar a sus beneficiarios, no se reclasifican para presentarse formando parte del rubro de efectivo.

Inversiones Financieras de Corto Plazo

Las inversiones en valores en instituciones de crédito corresponden a inversiones de renta fija a corto plazo, y se registran a su valor de inversión más el rendimiento acumulado, de acuerdo con los contratos respectivos.

Los rendimientos generados por las inversiones en valores se registran en el período que se devengan, como ingresos propios.

Cuentas por Cobrar a Corto Plazo

Las cuentas por cobrar se analizan mensualmente con el propósito de determinar su grado de recuperación, determinando en su caso su incobrabilidad, elaborando la Constancia respectiva de incobrabilidad, con base en

la cual se tramita la autorización de su cancelación ante las instancias correspondientes, para proceder a su registro contable y presupuestal.

Almacén

Los materiales y suministros por concepto de bienes de consumo, para el mantenimiento y los servicios generales que requiere la operación de las Unidades Administrativas del Tecnológico, se registran en cuentas de orden y se aplican al resultado del ejercicio en el momento en que el gasto se considera devengado de conformidad con la normatividad aplicable.

Se realizan por lo menos en los meses de junio y diciembre, inventarios de las existencias físicas valuadas a costo promedio, para su presentación en Cuentas de Orden.

Activo No Circulante

Los bienes inmuebles, equipo de transporte, mobiliario y equipo de oficina, equipo de cómputo, maquinaria y equipo diverso, se registran a su costo de adquisición o construcción, incluyendo los gastos y costos relacionados con su adquisición, incluyendo el Impuesto al Valor Agregado, debido a que el régimen fiscal del Tecnológico es de persona moral no contribuyente del Impuesto Sobre la Renta.

Los bienes muebles recibidos en donación, se registran a su valor de avalúo o de donación.

Los bienes muebles adquiridos con un costo igual o mayor a 70 UMAS (Unidad de Medida y Actualización) se registran contablemente como un aumento en el activo y se incluye en el Sistema de Control Patrimonial.

Para efectos de control administrativo, las adquisiciones de bienes muebles con un costo igual o mayor a 35 UMAS, pero menor de 70 UMAS, también se incorporan al Sistema de Control Patrimonial. Los bienes muebles adquiridos con un costo menor a 35 UMAS, se consideran bienes no inventariables y no requieren de control administrativo alguno.

No se consideran como activo fijo, los bienes intangibles tales como licencias de software, redes, entre otros, estableciéndose al respecto los controles administrativos adecuados para su salvaguarda.

La obra pública se registra como Construcciones en proceso, con base en la autorización y pago de las entidades físico-financieras, llevándose un control por cada obra o contrato y su respectivo control presupuestal, procediendo a su capitalización como activo fijo e incorporación al patrimonio, cuando se concluya la obra de conformidad con el acta de entrega-recepción o con el acta administrativa de finiquito.

Los bienes inmuebles que formen parte del patrimonio del Tecnológico serán inalienables e imprescriptibles, y en ningún caso podrá constituirse gravamen sobre ellos, mientras estén sujetos al servicio objeto del Tecnológico.

La depreciación de los activos fijos se calcula sobre sus valores de inversión por el método de línea recta a partir del mes siguiente en que se adquieren los bienes respectivos; aplicando los porcentos señalados a continuación, establecidos en el Manual Único de Contabilidad Gubernamental.

TESE

Concepto	%
Equipo de Transporte	10
Equipo de Cómputo	20
Mobiliario y Equipo de Oficina	3
Edificios	2
Maquinaria y Equipo Diverso	10
Equipo de Telecomunicaciones	10
Equipo de Laboratorio	10

Cuentas por Pagar a Corto Plazo

Los compromisos devengados por la adquisición de bienes y servicios prestados pendientes de pago al cierre del ejercicio se registran con cargo al presupuesto ejercido por pagar, cuando se formaliza la obligación respectiva mediante el acuerdo de las partes, independientemente de la forma o documentación que soporte dicho acuerdo y la fecha en que se paguen.

Se consideran Adeudos de Ejercicios Fiscales Anteriores, aquellos pasivos que se generen por concepto de gastos devengados y registrados presupuestal y contablemente al 31 de diciembre de cada ejercicio y no pagados en esa fecha.

Obligaciones Laborales al Retiro de los Trabajadores

Con relación a las obligaciones laborales y considerando el marco laboral aplicable al personal del Tecnológico, a que se refiere la política indicada en la nota 2.14, los compromisos por pensiones al retiro de los trabajadores se asumen por el Instituto de Seguridad Social del Estado de México y Municipios, por lo que no existe contingencia laboral que provisionar por dicho concepto.

Los pagos por obligaciones laborales de retiro y los pagos por separación a que tienen derecho los trabajadores se aplican a los resultados del ejercicio en el momento que se realizan.

Subsidios del Gobierno Federal y Estatal

Los subsidios otorgados por el Gobierno Estatal se publican en la Gaceta del Gobierno, y representan asignaciones previstas en el presupuesto anual autorizado, que el Tecnológico recibe mediante ministraciones de fondos por conducto de la Caja General del Gobierno del Estado de México. Los subsidios otorgados por el Gobierno Federal se reciben mediante depósito bancario a la cuenta que al respecto maneja el Tecnológico.

Hacienda Pública

Los subsidios corresponden a los apoyos que otorga el Gobierno Estatal para: inversión, pago de pasivos y apoyo a la operación de la entidad; la inversión se registra contra el patrimonio y el resto se registra con cargo a los resultados de operación de la entidad.

El patrimonio del Tecnológico se constituye por:

1. Los bienes muebles e inmuebles que el gobierno le asigne; así como los que adquiera por otro medio o conducto.
2. Los subsidios, donaciones o aportaciones que le haga el propio Gobierno, los Municipios del Estado, y en general instituciones, organismos, empresas y personas nacionales o extranjeras.
3. Los remanentes que y en general los productores de cualquier clase que se obtenga en el cumplimiento de su objetivo.
4. Las aportaciones que realice el sector privado.
5. La capitalización de edificios.

Resultado de Ejercicios Anteriores

Las aplicaciones contables que afecten la cuenta de Resultado de Ejercicios Anteriores se harán con la aprobación previa de la Junta Directiva; así como de la autorización de la Secretaría de Finanzas a través de la Contaduría General Gubernamental.

El resultado de ejercicios anteriores se incrementa o disminuye por afectaciones derivadas de operaciones o actos que se conocen en fecha posterior a la emisión de los estados financieros, sin reestructurar los rubros de los estados financieros que se modifican por tales correcciones.

Resultado del Ejercicio (Ahorro/Desahorro)

Representa el remanente o deficiente del Tecnológico como resultado de sus actividades en el periodo, ya sea como excedente de los ingresos sobre los gastos o como excedente de los gastos sobre los ingresos, respectivamente.

Superávit por Revaluación

Representa el importe neto de actualización del costo histórico de los bienes de consumo duradero y su correspondiente depreciación acumulada; operándose su registro de conformidad con la normatividad que para tal efecto emiten la Secretaría de Fianzas y la Secretaría de la Contraloría, del Gobierno del Estado de México.

7. POSICIÓN EN MONEDA EXTRANJERA Y PROTECCIÓN POR RIESGO CAMBIARIO

No Aplica.

8. REPORTE ANALÍTICO DEL ACTIVO

La vida útil o porcentajes de depreciación, se utilizará de acuerdo con el Manual Único de Contabilidad Gubernamental para las Dependencias y Entidades Públicas del Gobierno y Municipios del Estado de México.

Durante el ejercicio 2021, no existieron cambios en los porcentajes de depreciación o valor residual de los activos.

Los activos se registrarán con base en las políticas de registro establecidas en el Manual Único de Contabilidad Gubernamental para las Dependencias y Entidades Públicas del Gobierno y Municipios del Estado de México, mismos que son reflejados y registrados en el programa SICOPA WEB, en el cual se da a conocer las características, fechas y monto de adquisición, y la persona que tiene a cargo el resguardo.

9. FIDEICOMISOS, MANDATOS Y ANÁLOGOS

No Aplica.

10. REPORTE DE RECAUDACIÓN

El Tecnológico a través de la UIPPE, realiza la gestión para la liberación de recursos de acuerdo con el presupuesto calendarizado del ejercicio y cuenta con la liberación de recursos estatales y federales, así como de ingresos propios, mismos que se van liberando mes con mes para las operaciones propias del Tecnológico.

11. INFORMACIÓN SOBRE LA DEUDA Y EL REPORTE ANALÍTICO DE LA DEUDA

No Aplica.

12. CALIFICACIONES OTORGADAS

No Aplica.

13. PROCESO DE MEJORA

Durante el Ejercicio 2021 se mantuvieron las principales políticas de control interno, así como las medidas de desempeño financiero, metas y alcance del Tecnológico de Estudios Superiores de Ecatepec.

14. INFORMACIÓN POR SEGMENTOS

No Aplica.

15. EVENTOS POSTERIORES AL CIERRE

No Aplica.

16. PARTES RELACIONADAS

No existen partes relacionadas que pudieran ejercer influencia significativa sobre la toma de decisiones financieras y operativas.

17. RESPONSABILIDAD SOBRE LA PRESENTACIÓN RAZONABLE DE LOS ESTADOS FINANCIEROS

“Bajo protesta de decir verdad declaramos que los Estados Financieros y sus notas son razonablemente correctos y son responsabilidad del emisor”.

El Despacho Zarate García Paz y Asociados, S.A. de C.V., dictaminó los Estados Financieros del Tecnológico de Estudios Superiores de Ecatepec al 31 de diciembre de 2021, mediante el cual expresa la opinión de que presentan razonablemente, en todos los aspectos materiales, la situación financiera del Tecnológico.

INFORMACIÓN PRESUPUESTARIA

NOTA INGRESO PRESUPUESTAL

Con fundamento en la Fracción XXX del Artículo 61 de la Constitución Política del Estado Libre y Soberano de México que a la letra dice:

“Artículo 61.- Son facultades y obligaciones de la Legislatura:

...

XXX. Aprobar anualmente el Presupuesto de Egresos del Estado, previo examen, discusión y, en su caso, modificación del Proyecto enviado por el Ejecutivo Estatal, una vez aprobadas las contribuciones establecidas en la Ley de Ingresos del Estado, a más tardar el 15 de diciembre, o hasta el 31 del mismo mes, cuando inicie el periodo constitucional el Ejecutivo Federal. En el Presupuesto de Egresos se dispondrá de las medidas apropiadas para vigilar su correcta aplicación.

Si cumplidos los plazos a que se refiere el párrafo anterior no se hubieren aprobado los ordenamientos jurídico financieros referidos, seguirán en vigor hasta el 31 de enero del ejercicio fiscal inmediato siguiente los expedidos para el ejercicio fiscal inmediato anterior al de las iniciativas en discusión. En el caso de la Ley de Ingresos del Estado, sólo seguirán vigentes aquellos rubros que no se hayan visto afectados por la entrada en vigor de los ordenamientos legales correspondientes de carácter federal...”

Considerando que la Ley de Ingresos del Estado de México para el ejercicio fiscal del año 2021, fue autorizada mediante decreto número 233 de fecha 26 de enero y de acuerdo al Segundo Transitorio de la misma que a la letra dice:

TRANSITORIOS

...

“SEGUNDO.- Esta Ley entrará en vigor al día siguiente de su publicación.”

...

La Ley de Ingresos del Estado de México para el ejercicio fiscal del año 2021 entró en vigor el 27 de Enero de 2021, y al amparo de la disposición Constitucional antes mencionada, se recibieron los ingresos necesarios para cubrir las erogaciones previstas en el Presupuesto de Egresos del año inmediato anterior por un monto de 21 millones 958.4 miles de pesos mismos que sirvieron para sufragar las erogaciones de gasto corriente realizadas en el mes de Enero de 2021.

NOTA EGRESO PRESUPUESTAL

Con fundamento en la Fracción XXX del Artículo 61 de la Constitución Política del Estado Libre y Soberano de México que a la letra dice:

“Artículo 61.- Son facultades y obligaciones de la Legislatura:

...

XXX. Aprobar anualmente el Presupuesto de Egresos del Estado, previo examen, discusión y, en su caso, modificación del Proyecto enviado por el Ejecutivo Estatal, una vez aprobadas las contribuciones establecidas en la Ley de Ingresos del Estado, a más tardar el 15 de diciembre, o hasta el 31 del mismo mes, cuando inicie el periodo constitucional el Ejecutivo Federal. En el Presupuesto de Egresos se dispondrá de las medidas apropiadas para vigilar su correcta aplicación.

Si cumplidos los plazos a que se refiere el párrafo anterior no se hubieren aprobado los ordenamientos jurídico financieros referidos, seguirán en vigor hasta el 31 de enero del ejercicio fiscal inmediato siguiente los expedidos para el ejercicio fiscal inmediato anterior al de las iniciativas en discusión... En el caso del Presupuesto de Egresos, la extensión de su vigencia se entenderá referida únicamente a lo relativo al gasto corriente.”

Considerando que el Presupuesto de Egresos del Gobierno del Estado de México para el ejercicio fiscal del año 2021, fue autorizado mediante decreto número 236 de fecha 26 de enero y de acuerdo al Segundo Transitorio del mismo que a la letra dice:

TRANSITORIOS

...

“SEGUNDO. El presente Decreto entrará en vigor al día siguiente de su publicación.”

...

El Presupuesto de Egresos del Gobierno del Estado de México para el ejercicio fiscal del año 2021 entró en vigor el 27 de Enero de 2021 y al amparo de la disposición Constitucional antes mencionada, se consideraron autorizadas las erogaciones de gasto corriente por un monto de 21 millones 958.4 miles de pesos, 13 millones 813.2 miles de pesos en el capítulo 1000, 80 mil pesos en el capítulo 2000 y 8 millones 65.2 miles de pesos en el capítulo 3000, para el periodo comprendido del 1 al 26 de enero de 2021.

TESE

Tecnológico de Estudios Superiores de Ecatepec Ingresos y Egresos Del 1 de Enero al 31 de Diciembre de 2021 (Miles de pesos)													
C O N C E P T O	AUTORIZADO	ASIGNADO	%	AMPLIACIÓN	REDUCCIÓN	AUTORIZADO FINAL	%	PRESUPUESTO EJERCIDO	%	VARIACIÓN INICIAL	%	VARIACIÓN MODIFICADO	%
INGRESOS:	294,198.3	323,875.2	100.0	29,467.9	2,830.5	350,512.6	100.0	299,670.5	100.0	-24,204.7	-7.5	-50,842.1	-14.5
Superávit Ejercicio Anterior		21,958.4						7,718.8					
Ordinarios	294,198.3	301,916.8	93.2	15,000.4	2,830.5	314,086.7	89.6	286,989.6	95.8	-14,927.2	-4.9	-27,097.1	-8.6
Estatales	294,198.3	301,916.8	93.2	15,000.4	2,830.5	314,086.7	89.6	286,989.6	95.8	-14,927.2	-4.9	-27,097.1	-8.6
- Tributarios													
Impuestos sobre Erogaciones													
Impuestos sobre Tenencia													
Otros Impuestos y Accesorios													
- No Tributarios		.0	.0	4,822.8	.0	4,822.8	1.4	5,755.7	1.9	5,755.7	#DIV/0!	932.9	19.3
Derechos			.0	.0	.0	.0	.0	.0	.0	.0	.0	.0	.0
Sector Central													
Organismos Auxiliares			.0	.0	.0	.0	.0	.0	.0	.0	.0	.0	.0
Aportaciones de Mejoras													
Productos			.0	.0	.0	.0	.0	387.1	.1	387.1		387.1	
Aprovechamientos	.0	.0		4,822.8	.0	4,822.8		5,368.6		5,368.6	#DIV/0!	545.8	11.3
Ingresos Financieros						.0				.0		.0	
Aportaciones y Cuotas de Seguridad Social													
Ingreso por Venta de Bienes y Servicios	80,148.4	87,866.9	27.1	.0	.0	87,866.9	25.1	58,422.3	19.5	-29,444.6	-33.5	-29,444.6	-33.5
Transferencias, Asignaciones, Subsidio y Otras Ayudas	214,049.9	214,049.9	66.1	10,177.6	2,830.5	221,397.0	63.2	222,811.6	74.4	8,761.7	4.1	1,414.6	.6
Federales			.0	.0	.0	.0	.0	.0	.0	.0	.0	.0	.0
Participaciones Federales													
Fondos de Aportaciones Ramo 33			.0			.0	.0	.0	.0	.0	.0	.0	.0
Otros Apoyos Federales			.0	.0	.0	.0	.0	.0	.0	.0	.0	.0	.0
Extraordinarios			.0	14,467.5	.0	14,467.5	4.1	4,962.1	1.7	4,962.1		-9,505.4	-65.7
Generación de ADEFAS				14,467.5		14,467.5		4,962.1					
Financiamientos				.0		.0	4.2	.0		.0			
EGRESOS:	294,198.3	316,156.7	100.0	93,425.1	66,787.7	342,794.1	100.0	295,075.8	100.0	21,080.9	6.7	47,718.3	13.9
Poderes Legislativo y Judicial	.0	.0	.0	.0	.0	.0	.0	.0	.0	.0	.0	.0	.0
Poder Legislativo													
Poder Judicial													
Gasto Total de Poder Ejecutivo	294,198.3	316,156.7	100.0	93,425.1	66,787.7	342,794.1	100.0	295,075.8	100.0	21,080.9	6.7	47,718.3	13.9
Gasto Programable:	294,198.3	316,156.7	100.0	78,957.6	66,787.7	328,326.6	95.8	280,608.3	95.1	35,548.4	11.2	47,718.3	14.5
Gasto Corriente	285,876.7	307,835.0	97.4	70,478.9	63,481.6	314,832.3	91.8	272,559.1	92.4	35,275.9	11.5	42,273.2	13.4
Servicios Personales	207,329.3	221,142.4	69.9	48,646.3	41,757.2	228,031.5	66.5	213,433.4	72.3	7,709.0	3.5	14,598.1	6.4
Gasto Operativo	78,547.4	86,692.6	27.4	21,832.6	21,724.4	86,800.8	25.3	59,125.7	20.0	27,566.9	31.8	27,675.1	31.9
- Materiales y Suministros	21,339.3	21,419.3	6.8	7,533.1	5,784.7	23,167.7	6.8	12,178.7	4.1	9,240.6	43.1	10,989.0	47.4
- Servicios Generales	57,208.1	65,273.3	20.6	14,299.5	15,939.7	63,633.1	18.6	46,947.0	15.9	18,326.3	28.1	16,686.1	26.2
Transferencias	1,721.6	1,721.7	.5	50.0	.0	1,771.7	.5	815.5	.3	906.2	52.6	956.2	54.0
- Organismos Autónomos													
- Subsidios y Apoyos	1,721.6	1,721.7	.5	50.0	.0	1,771.7	.5	815.5	.3	906.2	52.6	956.2	54.0
Inversión Pública	6,600.0	6,600.0	2.1	8,428.7	3,306.1	11,722.6	3.4	7,233.7	2.5	-633.7	-9.6	4,488.9	38.3
- Bienes Muebles e Inmuebles	6,600.0	6,600.0	.0	8,428.7	3,306.1	11,722.6	3.4	7,233.7	2.5	-633.7	-9.6	4,488.9	38.3
- Obra Pública			.0	.0	.0	.0	.0	.0	.0	.0	.0	.0	.0
- Inversión Financiera													
Gasto no Programable	.0	.0	.0	14,467.5	.0	14,467.5	4.2	14,467.5	4.9	-14,467.5		.0	.0
Transferencias a Municipios			.0	.0	.0	.0	.0	.0	.0	.0		.0	.0
- Participaciones													
- Aportaciones del Ramo 33													
- Convenios													
Deuda Pública	.0	.0	.0	14,467.5	.0	14,467.5	4.2	14,467.5	4.9	-14,467.5		.0	.0
- Costo Financiero de la Deuda						.0		.0					
- Amortizaciones						.0		.0				.0	#DIV/0!
- Pago de ADEFAS				14,467.5		14,467.5	4.2	14,467.5	4.9	-14,467.5		.0	.0
Superávit(+)/ Déficit (-)	.0	7,718.5		-63,957.2	-63,957.2	7,718.5	2.3	4,594.7	1.6	3,123.8		3,123.8	
% de los Ingresos								1.5					

CUENTA PÚBLICA DEL GOBIERNO, ORGANISMOS AUXILIARES Y AUTÓNOMOS DEL ESTADO DE MÉXICO 2021

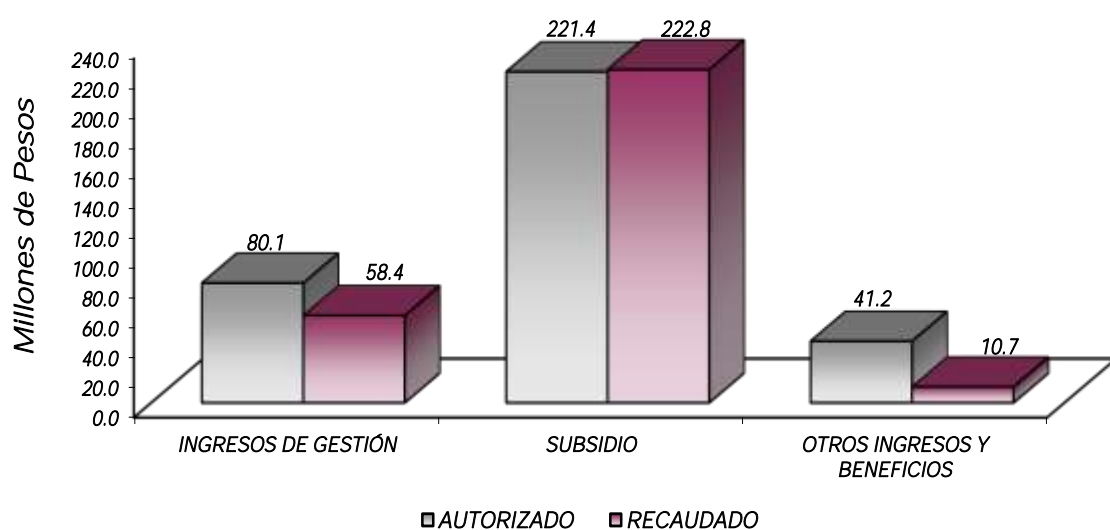
Tecnológico de Estudios Superiores de Ecatepec
Estado Analítico de Ingresos
Del 1 de enero al 31 de diciembre de 2021
(Miles de pesos)

Rubro de Ingresos	Ingreso					Diferencia (6= 5 - 1)
	Estimado	Ampliaciones y Reducciones	Modificado	Devengado	Recaudado	
	(1)	(2)	(3= 1 + 2)	(4)	(5)	
Impuestos			.0			.0
Cuotas y Aportaciones de Seguridad Social			.0			.0
Contribuciones de Mejoras			.0			.0
Derechos			.0			.0
Productos			.0	387.1	387.1	387.1
Aprovechamientos	21,958.4	4,822.8	26,781.2	13,087.4	13,087.4	-8,871.0
Ingresos por Ventas de Bienes, Prestación de Servicios y Otros Ingresos	80,148.4	-80,148.4	.0			-80,148.4
Participaciones, Aportaciones, Convenios, Incentivos Derivados de la Colaboración Fiscal y Fondos Distintos de Aportaciones			.0			.0
Transferencias, Asignaciones, Subsidios y Subvenciones, y Pensiones y Jubilaciones	214,049.9	87,495.5	301,545.4	281,233.9	281,233.9	67,184.0
Ingresos Derivados de Financiamientos		14,467.5	14,467.5	4,962.1	4,962.1	4,962.1
Total	316,156.7	26,637.4	342,794.1	299,670.5	299,670.5	-16,486.2
				Ingresos excedentes ¹		

Estado Analítico de Ingresos Por Fuente de Financiamiento	Ingreso					Diferencia (6= 5 - 1)
	Estimado	Ampliaciones y Reducciones	Modificado	Devengado	Recaudado	
	(1)	(2)	(3= 1 + 2)	(4)	(5)	
Ingresos del Poder Ejecutivo Federal o Estatal y de los Municipios	.0	.0	.0	.0	.0	.0
Impuestos			.0			.0
Cuotas y Aportaciones de Seguridad Social			.0			.0
Contribuciones de Mejoras			.0			.0
Derechos			.0			.0
Productos			.0			.0
Aprovechamientos			.0			.0
Participaciones, Aportaciones, Convenios, Incentivos Derivados de la Colaboración Fiscal y Fondos Distintos de Aportaciones			.0			.0
Transferencias, Asignaciones, Subsidios y Subvenciones, y Pensiones y Jubilaciones			.0			.0
Ingresos de los Entes Públicos de los Poderes Legislativo y Judicial, de los Órganos Autónomos y del Sector Paraestatal o Paramunicipal, así como de las Empresas Productivas del Estado	316,156.7	12,169.9	328,326.6	294,708.4	294,708.4	-21,448.3
Cuotas y Aportaciones de Seguridad Social			.0			.0
Productos			.0	387.1	387.1	387.1
Ingresos por Venta de Bienes, Prestación de Servicios y Otros Ingresos	102,106.8	4,822.8	106,929.6	13,087.4	13,087.4	-89,019.4
Transferencias, Asignaciones, Subsidios y Subvenciones, y Pensiones y Jubilaciones	214,049.9	7,347.1	221,397.0	281,233.9	281,233.9	67,184.0
Ingresos Derivados de Financiamiento	.0	14,467.5	14,467.5	4,962.1	4,962.1	4,962.1
Ingresos Derivados de Financiamientos		14,467.5	14,467.5	4,962.1	4,962.1	4,962.1
Total	316,156.7	26,637.4	342,794.1	299,670.5	299,670.5	-16,486.2
				Ingresos excedentes ¹		

TESE

Tecnológico de Estudios Superiores de Ecatepec								
INGRESOS								
(Miles de Pesos)								
INGRESOS	AUTORIZADO	ASIGNADO	PRESUPUESTO 2021		TOTAL AUTORIZADO	RECAUDADO	VARIACIÓN	
			ASIGNACIONES Y/O AMPLIACIONES	REDUCCIONES Y/O DISMINUCIONES			IMPORTE	%
INGRESOS DE GESTIÓN	80,148.4	80,148.4		80,148.4				
Ingresos por Venta de Bienes y Servicios	80,148.4	80,148.4		80,148.4				
PARTICIPACIONES, APORTACIONES, TRANSFERENCIAS, ASIGNACIONES, SUBSIDIOS Y OTRAS AYUDAS	214,049.9	214,049.9	90,326.0	2,830.5	301,545.4	281,233.9	20,311.5	6.7
Subsidio	214,049.9	214,049.9	90,326.0	2,830.5	301,545.4	281,233.9	20,311.5	6.7
OTROS INGRESOS Y BENEFICIOS		21,958.4	19,290.3		41,248.7	18,436.6	22,812.1	55.3
Productos Financieros						387.1	-387.1	
Pasivos que se Generen como Resultado de Erogaciones que se Devengan en el Ejercicio Fiscal pero que queden Pendientes de Liquidar al Cierre del Mismo			14,467.5		14,467.5	4,962.1	9,505.4	65.7
Ingresos Diversos			4,822.8		4,822.8	5,368.6	-545.8	-11.3
Aplicación de Remanentes		21,958.4			21,958.4	7,718.8		
T O T A L	294,198.3	316,156.7	109,616.3	82,978.9	342,794.1	299,670.5	43,123.6	12.6



NOTAS AL PRESUPUESTO DE INGRESOS

INGRESOS

Se estimó recaudar ingresos por 316 millones 156.7 miles de pesos; se autorizaron durante el ejercicio ampliaciones y reducciones netas de más por 26 millones 637.4 miles de pesos lo que determinó un ingreso autorizado de 342 millones 794.1 miles de pesos. De los cuales se recaudaron 299 millones 670.5 miles de pesos, por lo que se obtuvo una variación de menos por 43 millones 123.6 miles de pesos, lo cual representó el 12.6 por ciento respecto al monto previsto.

INGRESOS DE GESTIÓN

Inicial se previó recaudar ingresos de gestión por 80 millones 148.4 miles de pesos, teniendo una reducción presupuestal por la misma cantidad.

PARTICIPACIONES, APORTACIONES, TRANSFERENCIAS, ASIGNACIONES, SUBSIDIOS Y OTRAS AYUDAS

El subsidio previsto era de 214 millones 49.9 miles pesos, se tuvieron ampliaciones y reducciones presupuestales netas de más por 87 millones 495.5 miles de pesos, por lo que se determinó un ingreso autorizado de 301 millones 545.4 miles de pesos, de los cuales se recaudaron 281 millones 233.9 miles de pesos, por lo que se obtuvo una variación de 20 millones 311.5 miles de pesos, lo cual representó el 6.7 por ciento respecto al monto previsto.

OTROS INGRESOS Y BENEFICIOS

Se tuvo una ampliación presupuestal por 19 millones 290.3 miles de pesos, se recaudaron 18 millones 436.6 miles de pesos, los cuales comprenden ingresos financieros y pasivos pendientes de liquidar al cierre del ejercicio, por lo que se obtuvo una variación de 22 millones 812.1 miles de pesos, lo cual representó el 55.3 por ciento respecto al monto previsto

TESE

Tecnológico de Estudios Superiores de Ecatepec
Estado Analítico del Ejercicio del Presupuesto de Egresos
Clasificación por Objeto del Gasto (Capítulo y Concepto)
Del 1 de enero al 31 de diciembre de 2021
(Miles de Pesos)

Concepto	Egresos					Subejercicio 6 = (3 - 4)
	Aprobado	Ampliaciones/ (Reducciones)	Modificado	Devengado	Pagado	
	1	2	3 = (1 + 2)	4	5	
Servicios Personales	221,142.4	6,889.1	228,031.5	213,433.4	213,433.4	14,598.1
Remuneraciones al Personal de Carácter Permanente	106,627.7	-6,439.2	100,188.5	92,837.4	92,837.4	7,351.1
Remuneraciones al Personal de Carácter Transitorio	6,469.3	-835.2	5,634.1	5,262.5	5,262.5	371.6
Remuneraciones Adicionales y Especiales	61,420.9	10,124.7	71,545.6	67,572.0	67,572.0	3,973.6
Seguridad Social	23,518.0	1,333.9	24,851.9	23,010.6	23,010.6	1,841.3
Otras Prestaciones Sociales y Económicas	22,278.4	3,449.7	25,728.1	24,667.6	24,667.6	1,060.5
Previsiones		.0	.0			.0
Pago de Estímulos a Servidores Públicos	828.1	-744.8	83.3	83.3	83.3	.0
Materiales y Suministros	21,419.3	1,748.4	23,167.7	12,178.7	12,178.7	10,989.0
Materiales de Administración, Emisión de Documentos y Artículos Oficiales	4,623.4	845.7	5,469.1	2,519.9	2,519.9	2,949.2
Alimentos y Utensilios	11.9	.0	11.9	2.3	2.3	9.6
Materias Primas y Materiales de Producción y Comercialización	472.8	-167.5	305.3	89.3	89.3	216.0
Materiales y Artículos de Construcción y de Reparación	4,822.0	309.5	5,131.5	3,784.3	3,784.3	1,347.2
Productos Químicos, Farmacéuticos y de Laboratorio	3,073.9	323.9	3,397.8	657.9	657.9	2,739.9
Combustibles, Lubricantes y Aditivos	1,531.9	185.4	1,717.3	1,219.9	1,219.9	497.4
Vestuario, Blancos, Prendas de Protección y Artículos Deportivos	2,772.0	40.3	2,812.3	831.3	831.3	1,981.0
Materiales y Suministros Para Seguridad	263.6	.0	263.6	.0	.0	263.6
Herramientas, Refacciones y Accesorios Menores	3,847.8	211.1	4,058.9	3,073.8	3,073.8	985.1
Servicios Generales	65,273.3	-1,640.2	63,633.1	46,947.0	46,222.7	16,686.1
Servicios Básicos	5,223.0	-1,868.9	3,354.1	2,735.7	2,735.7	618.4
Servicios de Arrendamiento	1,369.8	631.4	2,001.2	1,903.0	1,903.0	98.2
Servicios Profesionales, Científicos, Técnicos y Otros Servicios	17,484.4	1,611.5	19,095.9	16,739.1	16,739.1	2,356.8
Servicios Financieros, Bancarios y Comerciales	2,018.6	-298.0	1,720.6	1,479.4	1,479.4	241.2
Servicios de Instalación, Reparación, Mantenimiento y Conservación	19,897.2	729.1	20,626.3	15,216.6	15,216.6	5,409.7
Servicios de Comunicación Social y Publicidad	353.2	343.0	696.2	582.2	582.2	114.0
Servicios de Traslado y Viáticos	1,717.3	-1,529.2	188.1	84.9	84.9	103.2
Servicios Oficiales	1,900.9	-1,464.6	436.3	164.4	164.4	271.9
Otros Servicios Generales	15,308.9	205.5	15,514.4	8,041.7	7,317.4	7,472.7
Transferencias, Asignaciones, Subsidios y Otras Ayudas	1,721.7	50.0	1,771.7	815.5	815.5	956.2
Transferencias Internas y Asignaciones al Sector Público			.0			.0
Transferencias al Resto del Sector Público			.0			.0
Subsidios y Subvenciones	1,150.0	50.0	1,200.0	815.5	815.5	384.5
Ayudas Sociales	571.7		571.7			571.7
Pensiones y Jubilaciones			.0			.0
Transferencias a Fideicomisos, Mandatos y Otros Análogos			.0			.0
Transferencias a la Seguridad Social			.0			.0
Donativos			.0			.0
Transferencias al Exterior			.0			.0
Bienes Muebles, Inmuebles e Intangibles	6,600.0	5,122.6	11,722.6	7,233.7	7,233.7	4,488.9
Mobiliario y Equipo de Administración	6,600.0	1,469.4	8,069.4	3,580.5	3,580.5	4,488.9
Mobiliario y Equipo Educativo y Recreativo		563.7	563.7	563.7	563.7	.0
Equipo e Instrumental Médico y de Laboratorio		2,454.4	2,454.4	2,454.4	2,454.4	.0
Vehículos y Equipo de Transporte		.0	.0			.0
Equipo de Defensa y Seguridad		.0	.0			.0
Maquinaria, Otros Equipos y Herramientas		562.8	562.8	562.8	562.8	.0
Activos Biológicos		.0	.0			.0
Bienes Inmuebles		.0	.0			.0
Activos Intangibles		72.3	72.3	72.3	72.3	.0
Inversión Pública	.0	.0	.0	.0	.0	.0
Obra Pública en Bienes de Dominio Público			.0			.0
Obra Pública en Bienes Propios			.0			.0
Proyectos Productivos y Acciones de Fomento			.0			.0
Inversiones Financieras y Otras Provisiones	.0	.0	.0	.0	.0	.0
Inversiones Para el Fomento de Actividades Productivas			.0			.0
Acciones y Participaciones de Capital			.0			.0
Compra de Títulos y Valores			.0			.0
Concesión de Préstamos			.0			.0
Inversiones en Fideicomisos, Mandatos y Otros Análogos			.0			.0
Otras Inversiones Financieras			.0			.0
Provisiones para Contingencias y Otras Erogaciones Especiales			.0			.0
Participaciones y Aportaciones	.0	.0	.0	.0	.0	.0
Participaciones			.0			.0
Aportaciones			.0			.0
Convenios			.0			.0
Deuda Pública	.0	14,467.5	14,467.5	14,467.5	14,467.5	.0
Amortización de la Deuda Pública			.0			.0
Intereses de la Deuda Pública			.0			.0
Comisiones de la Deuda Pública			.0			.0
Gastos de la Deuda Pública			.0			.0
Costo por Coberturas			.0			.0
Apoyos Financieros			.0			.0
Adeudos de Ejercicios Fiscales Anteriores		14,467.5	14,467.5	14,467.5	14,467.5	.0
Total del Gasto	316,156.7	26,637.4	342,794.1	296,075.8	294,351.5	47,718.3

CUENTA PÚBLICA DEL GOBIERNO, ORGANISMOS AUXILIARES Y AUTÓNOMOS DEL ESTADO DE MÉXICO 2021

Tecnológico de Estudios Superiores de Ecatepec
Estado Analítico del Ejercicio del Presupuesto de Egresos
Clasificación Económica (por Tipo de Gasto)
Del 1 de enero al 31 de diciembre de 2021
(Miles de Pesos)

Concepto	Egresos					Subejercicio 6 = (3 - 4)
	Aprobado	Ampliaciones/ (Reducciones)	Modificado	Devengado	Pagado	
	1	2	3 = (1 + 2)	4	5	
Gasto Corriente	309,556.7	7,047.3	316,604.0	273,374.6	272,650.3	43,229.4
Gasto de Capital	6,600.0	5,122.6	11,722.6	7,233.7	7,233.7	4,488.9
Amortización de la Deuda y Disminución de Pasivos		14,467.5	14,467.5	14,467.5	14,467.5	-
Pensiones y Jubilaciones			-			-
Participaciones			-			-
Total del Gasto	316,156.7	26,637.4	342,794.1	295,075.8	294,351.5	47,718.3

Tecnológico de Estudios Superiores de Ecatepec
Estado Analítico del Ejercicio del Presupuesto de Egresos
Clasificación Administrativa
Del 1 de enero al 31 de diciembre de 2021
(Miles de Pesos)

Concepto	Egresos					Subejercicio 6 = (3 - 4)
	Aprobado	Ampliaciones/ (Reducciones)	Modificado	Devengado	Pagado	
	1	2	3 = (1 + 2)	4	5	
Entidades Paraestatales y Fideicomisos No Empresariales y No Financieros	316,156.7	26,637.4	342,794.1	295,075.8	294,351.5	47,718.3
Instituciones Públicas de Seguridad Social			-			-
Entidades Paraestatales Empresariales No Financieras con Participación Estatal Mayoritaria			-			-
Fideicomisos Empresariales No Financieros con Participación Estatal Mayoritaria			-			-
Entidades Paraestatales Empresariales Financieras Monetarias con Participación Estatal Mayoritaria			-			-
Entidades Paraestatales Empresariales Financieras No Monetarias con Participación Estatal Mayoritaria			-			-
Fideicomisos Financieros Públicos con Participación Estatal Mayoritaria			-			-
Total del Gasto	316,156.7	26,637.4	342,794.1	295,075.8	294,351.5	47,718.3

Tecnológico de Estudios Superiores de Ecatepec
Estado Analítico del Ejercicio del Presupuesto de Egresos
Clasificación Administrativa
Del 1 de enero al 31 de diciembre de 2021
(Miles de Pesos)

Concepto	Egresos					Subejercicio 6 = (3 - 4)
	Aprobado	Ampliaciones/ (Reducciones)	Modificado	Devengado	Pagado	
	1	2	3 = (1 + 2)	4	5	
Tecnológico de Estudios Superiores de Ecatepec (210C020000)	316,156.7	26,637.4	342,794.1	295,075.8	294,351.5	47,718.3
Total del Gasto	316,156.7	26,637.4	342,794.1	295,075.8	294,351.5	47,718.3

T E S E

Tecnológico de Estudios Superiores de Ecatepec
Estado Analítico del Ejercicio del Presupuesto de Egresos
Clasificación Administrativa
Del 1 de enero al 31 de diciembre de 2021
(Miles de pesos)

Concepto	Egresos					Subejercicio 6 = (3 - 4)
	Aprobado	Ampliaciones/ (Reducciones)	Modificado	Devengado	Pagado	
	1	2	3 = (1 + 2)	4	5	
Poder Ejecutivo	316,156.7	26,637.4	342,794.1	295,075.8	294,351.5	47,718.3
Poder Legislativo			-			-
Poder Judicial			-			-
Órganos Autónomos			-			-
Total del Gasto	316,156.7	26,637.4	342,794.1	295,075.8	294,351.5	47,718.3

Tecnológico de Estudios Superiores de Ecatepec
Estado Analítico del Ejercicio del Presupuesto de Egresos
Clasificación Funcional (Finalidad y Función)
Del 1 de enero al 31 de diciembre de 2021
(Miles de Pesos)

Concepto	Egresos					Subejercicio 6 = (3 - 4)
	Aprobado	Ampliaciones/ (Reducciones)	Modificado	Devengado	Pagado	
	1	2	3 = (1 + 2)	4	5	
Gobierno	-	-	-	-	-	-
Legislación			-	-	-	-
Justicia			-	-	-	-
Coordinación de la Política de Gobierno			-	-	-	-
Relaciones Exteriores			-	-	-	-
Asuntos Financieros y Hacendarios			-	-	-	-
Seguridad Nacional			-	-	-	-
Asuntos de Orden Público y de Seguridad Interior			-	-	-	-
Otros Servicios Generales			-	-	-	-
Desarrollo Social	316,156.7	12,169.9	328,326.6	280,608.3	279,884.0	47,718.3
Protección Ambiental			-	-	-	-
Vivienda y Servicios a la Comunidad			-	-	-	-
Salud			-	-	-	-
Recreación, Cultura y Otras Manifestaciones Sociales			-	-	-	-
Educación	316,156.7	12,169.9	328,326.6	280,608.3	279,884.0	47,718.3
Protección Social			-	-	-	-
Otros Asuntos Sociales			-	-	-	-
Desarrollo Económico	-	-	-	-	-	-
Asuntos Económicos, Comerciales y Laborales en General			-	-	-	-
Agropecuaria, Silvicultura, Pesca y Caza			-	-	-	-
Combustibles y Energía			-	-	-	-
Minería, Manufacturas y Construcción			-	-	-	-
Transporte			-	-	-	-
Comunicaciones			-	-	-	-
Turismo			-	-	-	-
Ciencia, Tecnología e Innovación			-	-	-	-
Otras Industrias y Otros Asuntos Económicos			-	-	-	-
Otras no Clasificadas en Funciones Anteriores	-	14,467.5	14,467.5	14,467.5	14,467.5	-
Transacciones de la Deuda Pública / Costo Financiero de la Deuda			-	-	-	-
Transferencias, Participaciones y Aportaciones entre Diferentes Niveles y Órdenes de Gobierno			-	-	-	-
Saneamiento del Sistema Financiero			-	-	-	-
Adeudos de Ejercicios Fiscales Anteriores		14,467.5	14,467.5	14,467.5	14,467.5	-
Total del Gasto	316,156.7	26,637.4	342,794.1	295,075.8	294,351.5	47,718.3

Tecnológico de Estudios Superiores de Ecatepec
 Endeudamiento Neto
 Del 1 de Enero al 31 de Diciembre de 2021
 (Miles de Pesos)

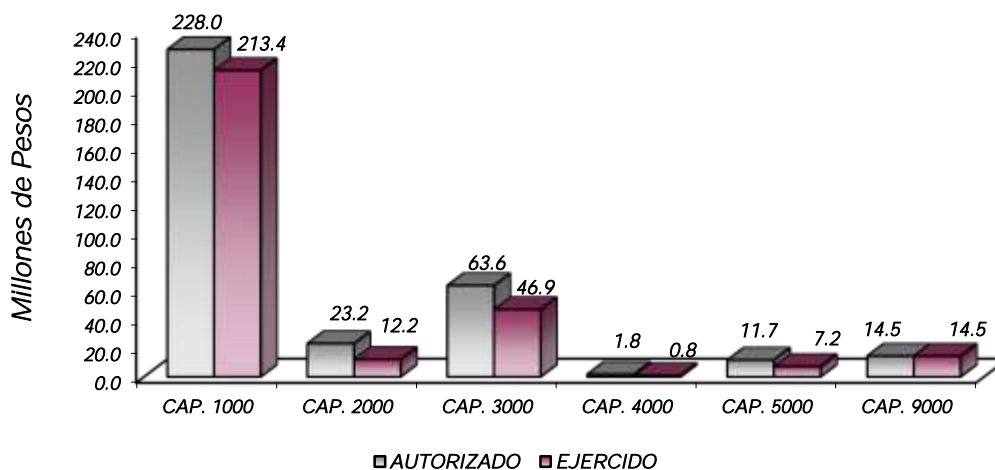
Identificación de Crédito o Instrumento	Contratación/Colocación	Amortización	Endeudamiento Neto
	A	B	C = A - B
Créditos Bancarios			
			-
			-
			-
			-
			-
			-
			-
Total Créditos Bancarios	-	-	-
Otros Instrumentos de Deuda			
			-
			-
			-
			-
			-
			-
Total Otros Instrumentos de Deuda	-	-	-
TOTAL	-	-	-

Tecnológico de Estudios Superiores de Ecatepec
 Intereses de la Deuda
 Del 1 de Enero al 31 de Diciembre de 2021
 (Miles de Pesos)

Identificación de Crédito o Instrumento	Devengado	Pagado
Créditos Bancarios		
Total de Intereses de Créditos Bancarios	-	-
Otros Instrumentos de Deuda		
Total de Intereses de Otros Instrumentos de Deuda	-	-
TOTAL	-	-

TESE

Tecnológico de Estudios Superiores de Ecatepec								
EGRESOS POR CAPÍTULO								
(Miles de Pesos)								
EGRESOS	AUTORIZADO	ASIGNADO	PRESUPUESTO 2021		TOTAL AUTORIZADO	EJERCIDO	VARIACIÓN	
			ASIGNACIONES Y/O AMPLIACIONES	REDUCCIONES Y/O DISMINUCIONES			IMPORTE	%
Servicios Personales	207,329.3	221,142.4	48,646.3	41,757.2	228,031.5	213,433.4	14,598.1	6.4
Materiales y Suministros	21,339.3	21,419.3	7,533.1	5,784.7	23,167.7	12,178.7	10,989.0	47.4
Servicios Generales	57,208.1	65,273.3	14,299.5	15,939.7	63,633.1	46,947.0	16,686.1	26.2
Transferencias, Asignaciones, Subsidios y Otras Ayudas	1,721.7	1,721.7	50.0		1,771.7	815.5	956.2	54.0
Bienes Muebles, Inmuebles e Intangibles	6,600.0	6,600.0	8,428.7	3,306.1	11,722.6	7,233.7	4,488.9	38.3
Deuda Pública			14,467.5		14,467.5	14,467.5		
TOTAL	294,198.4	316,156.7	93,425.1	66,787.7	342,794.1	295,075.8	47,718.3	13.9



NOTAS AL PRESUPUESTO DE EGRESOS

EGRESOS

Inicialmente se asignaron 316 millones 156.7 miles de pesos, teniendo ampliaciones y reducciones netas de más por 26 millones 637.4 miles de pesos, determinando un presupuesto modificado de 342 millones 794.1 miles de pesos. De dicha cantidad se ejercieron 295 millones 75.8 miles de pesos, por lo que se obtuvo una variación de 47 millones 718.3 miles de pesos, lo cual representó el 13.9 por ciento respecto al monto asignado.

SERVICIOS PERSONALES

En este capítulo se asignaron inicialmente 221 millones 142.4 miles de pesos, teniendo ampliaciones y traspasos netos de más por 6 millones 889.1 miles de pesos, determinando un presupuesto autorizado de 228 millones 31.5 miles de pesos. De dicha cantidad se ejercieron 213 millones 433.4 miles de pesos, por lo que se obtuvo una variación de 14 millones 598.1 miles de pesos, lo cual representó el 6.4 por ciento respecto al monto asignado.

MATERIALES Y SUMINISTROS

En este capítulo se asignaron inicialmente 21 millones 419.3 miles de pesos, teniendo ampliaciones y traspasos netos de más por 1 millón 748.4 miles de pesos, determinando un presupuesto autorizado de 23 millones 167.7 miles de pesos. De dicha cantidad se ejercieron 12 millones 178.7 miles de pesos, por lo que se obtuvo un subejercicio de 10 millones 989 mil pesos, lo cual representó el 47.4 por ciento respecto al monto asignado.

SERVICIOS GENERALES

En este capítulo se asignaron inicialmente 65 millones 273.3 miles de pesos, teniendo ampliaciones y traspasos netos de menos por 1 millón 640.2 miles de pesos, determinando un presupuesto autorizado de 63 millones 633.1 miles de pesos. De dicha cantidad se ejercieron 46 millones 947 mil pesos, por lo que se obtuvo una variación de 16 millones 686.1 miles de pesos, lo cual representó el 26.2 por ciento respecto al monto asignado.

TRANSFERENCIAS, ASIGNACIONES, SUBSIDIOS Y OTRAS AYUDAS

En este capítulo se asignaron inicialmente 1 millón 721.7 miles de pesos, teniendo ampliaciones y traspasos netos de más por 50 mil pesos, determinando un presupuesto autorizado de 1 millones 771.7 miles de pesos. De dicha cantidad se ejercieron 815.5 miles de pesos, por lo que se obtuvo una variación de 956.2 miles de pesos, lo cual representó el 54 por ciento respecto al monto asignado.

BIENES MUEBLES, INMUEBLES E INTANGIBLES

En este capítulo se asignaron inicialmente 6 millones 600 miles de pesos teniendo ampliaciones y traspasos netos por 5 millones 122.6 miles de pesos, determinando un presupuesto autorizado de 11 millones 722.6 miles de pesos. De dicha cantidad se ejercieron 7 millones 233.7 miles de pesos por lo que se obtuvo una variación de 4 millones 488.9 miles de pesos, lo cual representó el 38.3 por ciento respecto al monto asignado.

DEUDA PÚBLICA

Durante el ejercicio se autorizó una ampliación presupuestal por 14 millones 467.5 miles de pesos, para cubrir pasivos derivados de erogaciones devengadas y pendientes de liquidar al cierre del ejercicio fiscal anterior, los cuales se ejercieron en su totalidad, lo que representó el 100 por ciento respecto al monto autorizado.

T E S E

INFORMACIÓN PRESUPUESTAL

Tecnológico de Estudios Superiores de Ecatepec
EGRESOS POR OBJETO DEL GASTO
(Miles de Pesos)

CAPÍTULO Y OBJETO DEL GASTO	P R E S U P U E S T O			2 0 2 1 TOTAL AUTORIZADO	EJERCIDO	VARIACIÓN
	PREVISTO	ASIGNACIONES Y/O AMPLIACIONES	REDUCCIONES Y/O DISMINUCIONES			
SERVICIOS PERSONALES	207,329.3	48,645.3	41,756.2	214,218.4	213,433.4	785.0
Sueldo Base	46,889.8	3,748.2	13,578.9	37,059.1	37,059.1	
Horas clase	52,386.8	9,489.5	6,098.0	55,778.3	55,778.3	
Honorarios asimilables al salario	6,097.7	1,770.3	2,605.5	5,262.5	5,262.5	
Prima por Años de Servicio	11,093.6	16,662.1	83.4	27,672.3	27,672.3	
Prima de Antigüedad	511.5		511.5			
Prima Vacacional	5,676.8	709.6	394.3	5,992.1	5,992.1	
Aguinaldo	24,258.0	655.6	9,561.1	15,352.5	14,892.6	459.9
Compensación	1,557.0	688.5	15.6	2,229.9	2,229.9	
Gratificación	10,827.7	3,359.0	2,508.2	11,678.5	11,678.5	
Gratificación por Convenio	2,081.5	243.5	222.3	2,102.7	2,102.7	
Estudios Superiores	1,901.1	1,141.5	38.7	3,003.9	3,003.9	
Aportaciones de Servicio de Salud	10,438.8	639.6	136.5	10,941.9	10,941.9	
Aportaciones al Sistema Solidario de Reparto	7,738.9	482.8	100.5	8,121.2	8,121.2	
Aportaciones del Sistema de Capitalización individual	1,231.9	159.2	34.0	1,357.1	1,357.1	
Aportaciones para Financiar los Gastos Generales de Administración del ISSEMyM	1,929.1	135.5	13.7	2,050.9	2,050.9	
Aportaciones para Riesgo de Trabajo	164.3	225.6	10.4	379.5	379.5	
Seguros y Fianzas	173.7		13.7	160.0	160.0	
Cuotas para Fondo de Retiro	895.7	256.0	3.1	1,148.6	1,148.6	
Seguro de Separación Individualizado	1,545.0	43.5	204.1	1,384.4	1,384.4	
Días Cívicos y Económicos	2,664.7	565.8	103.7	3,126.8	3,126.8	
Gastos relacionados al magisterio	4,970.0	3,482.1	1,899.8	6,552.3	6,552.3	
Otros Gastos Derivados de Convenio	5,659.2	3,045.0	2,006.4	6,697.8	6,372.7	325.1
Despensa	5,808.4	1,058.4	784.0	6,082.8	6,082.8	
Reconocimiento a servidores públicos		72.1		72.1	72.1	
Estímulos por Puntualidad y Asistencia	828.1	11.9	828.8	11.2	11.2	
MATERIALES Y SUMINISTROS	21,339.3	7,532.4	5,784.0	23,087.7	12,178.7	10,909.0
Materiales y Útiles de Oficina	934.5	135.7	1.8	1,068.4	136.9	931.5
Enseres de Oficina	120.9	10.6		131.5	14.9	116.6
Material y Útiles de Imprenta y Reproducción	37.1			37.1		37.1
Material de Foto, Cine y Grabación	66.4			66.4		66.4
Material Estadístico y Geográfico	19.1			19.1		19.1
Materiales y Útiles para el Procesamiento en Equipos y Bienes Informáticos	1,583.5	496.3	468.3	1,611.5	473.3	1,138.2
Material de Información	25.1			25.1		25.1
Material y Enseres de Limpieza	569.8	659.7		1,229.5	1,229.5	
Material Didáctico	1,162.0	255.7	242.2	1,175.5	650.9	524.6
Material para Identificación y Registro	105.0			105.0	14.4	90.6
Utensilios para el Servicio de Alimentación	11.9			11.9	2.3	9.6
Mercancías adquiridas para su comercialización en tiendas de sector	472.8	89.2	256.7	305.3	89.3	216.0
Madera y productos de madera	94.8	4.3		99.1	65.0	34.1
Vidrio y productos de vidrio	90.5			90.5	4.5	86.0
Material Eléctrico y Electrónico	1,152.1	350.6	811.1	691.6	620.1	71.5
Artículos metálicos para la construcción	1,023.2	550.2	1,249.0	324.4	324.4	.0
Materiales	559.9		250.0	309.9	99.1	210.8
Material de Señalización	61.5	1,044.3		1,105.8	1,044.3	61.5
Árboles y Plantas de Ornato	106.1	96.0		202.1	114.5	87.6
Materiales de Construcción	1,486.7	243.1	226.0	1,503.8	708.1	795.7
Estructuras y Manufacturas para Todo Tipo de Construcción	247.2	557.1		804.3	804.3	
Sustancias Químicas	945.6	324.5	10.6	1,259.5	315.0	944.5
Plaguicidas abonos y fertilizantes	109.3			109.3		109.3
Medicinas y Productos Farmacéuticos	911.6			911.6		911.6
Materiales, Accesorios y Suministros Médicos	230.0			230.0	.7	229.3
Otros productos		3.0		3.0	3.0	
Materiales, Accesorios y Suministros de Laboratorio	711.9	163.3	185.6	689.6	190.1	499.5
Fibras sintéticas hules plásticos y derivados	165.5	29.3		194.8	149.1	45.7
Combustibles, Lubricantes y Aditivos	1,451.9	185.4		1,637.3	1,219.9	417.4
Vestuario y Uniformes	1,374.8	2.9	415.6	962.1	57.1	905.0
Prendas de Seguridad y Protección Personal	387.2	603.3		990.5	774.2	216.3
Artículos Deportivos	999.1		150.3	848.8		848.8
Blancos y Otros Productos Textiles	10.9			10.9		10.9
Prendas de Protección	263.6			263.6		263.6
Refacciones, Accesorios y Herramientas	107.7	326.7	3.5	430.9	407.9	23.0
Refacciones y Accesorios Menores de Edificios	1,073.4	79.5	908.5	244.4	228.2	16.2
Refacciones y Accesorios menores de mobiliario y equipo de admon.	250.0	23.6	250.0	23.6	23.6	
Refacciones y Accesorios para Equipo de Computo	1,726.5	1,018.5	35.5	2,709.5	1,964.7	744.8
Refacciones y Accesorios Menores de Equipo e Instrumental Médico y de Laboratorio	92.8	25.0	56.1	61.7	29.7	32.0
Refacciones y Accesorios Menores para Equipo de Transporte	26.8	42.2		69.0	54.9	14.1
Artículos para la Extinción de Incendios	212.1			212.1	121.4	90.7
Refacciones y Accesorios Menores de Maquinaria y Otros Equipos	47.6		20.4	27.2		27.2
Otros Enseres	310.9	212.4	242.8	280.5	243.4	37.1
SERVICIOS GENERALES	57,208.1	14,298.5	15,938.7	55,567.9	46,947.0	8,620.9
Servicio de Energía Eléctrica	3,060.0		1,662.1	1,397.9	1,397.9	
Gas	10.0	3.8	3.3	10.5	10.5	
Servicio de Agua		156.6		156.6	156.6	

CUENTA PÚBLICA DEL GOBIERNO, ORGANISMOS AUXILIARES Y AUTÓNOMOS DEL ESTADO DE MÉXICO 2021

CAPÍTULO Y OBJETO DEL GASTO	P R E S U P U E S T O			2 0 2 1		VARIACIÓN
	PREVISTO	ASIGNACIONES Y/O AMPLIACIONES	REDUCCIONES Y/O DISMINUCIONES	TOTAL AUTORIZADO	EJERCIDO	
Servicio de Telefonía Convencional	300.0	49.3		349.3	349.3	
Servicios de Radiolocalización y Telecomunicación	213.0	10.9	61.2	162.7	162.7	
Servicios de Acceso a Internet	1,407.2	24.8	385.9	1,046.1	658.4	387.7
Servicio Postal y Telegráfico	30.3		1.8	28.5	.3	28.2
Arrendamiento de Equipo y bienes informáticos	617.0	125.4	101.8	640.6	640.6	
Arrendamiento de Vehículos	117.0	120.6		237.6	237.6	
Arrendamiento de Activos Intangibles	558.7	774.6	287.4	1,045.9	1,024.8	21.1
Asesorías Asociadas a Convenios o Acuerdos	1,229.7	1,639.9	681.8	2,187.8	2,187.8	
Servicios Informáticos	5.4	2.2	5.3	2.3	2.3	
Capacitación	1,366.9	655.7	1,286.1	736.5	700.5	36.0
Servicios de Apoyo Administrativo y Fotocopiado	5.3		5.3			
Impresiones de Documentos Oficiales para la Prestación de Servicios Públicos,						
Identificación, Formatos Administrativos y Fiscal	1,271.9	305.2	790.8	786.3	305.2	481.1
Servicios de Impresión de Documentos Oficiales	1,188.4	258.9	407.1	1,040.2	290.5	749.7
Servicios de Vigilancia	11,326.8	1,864.9		13,191.7	13,191.7	
Servicios Profesionales		514.7	453.6	61.1	61.1	
Servicios Bancarios y Financieros	646.4	34.5	80.0	600.9	391.7	209.2
Seguros y Fianzas	1,336.6	421.7	803.7	954.6	954.6	
Fletes y Maniobras	3.7	132.8	3.3	133.2	133.1	.1
Reparación y Mantenimiento de Inmuebles	3,345.1	201.0	324.6	3,221.5	2,388.9	832.6
Reparación, Mantenimiento e Instalación de Mobiliario y Equipo de Oficina	468.5		289.5	179.0	65.6	113.4
Reparación, Instalación y Mantenimiento de Bienes Informáticos Microfilmación y						
Tecnologías de la Información	3,031.3	78.4	2,326.4	783.3	397.8	385.5
Reparación, Instalación y Mantenimiento de Equipo Médico y de Laboratorio	361.0	499.2	35.2	825.0	722.6	102.4
Reparación y Mantenimiento de Vehículos Terrestres, Aéreos y Lacustres	485.9			485.9	318.9	167.0
Reparación y Mantenimiento de equipos de seguridad y defensa	68.9		68.9			
Reparación, Instalación y Mantenimiento de Maquinaria, Equipo Instrumental y Diversos	2,092.6		981.4	1,111.2	435.4	675.8
Servicios de Lavandería, Limpieza e Higiene	6,123.6	3,449.5		9,573.1	7,583.6	1,989.5
Servicios de Fumigación	2,776.8	527.0		3,303.8	3,303.8	
Publicaciones Oficiales y de Información en General para Difusión	145.8	240.3		386.1	385.0	1.1
Servicios de Fotografía	155.9		94.5	61.4		61.4
Servicio de cine y grabación		197.2		197.2	197.2	
Transportación Aérea	253.3		253.3			
Gastos de Traslado por Vía Terrestre	239.4		164.6	74.8	74.8	
Gastos de alimentación en territorio nacional	330.4		217.1	113.3	10.1	103.2
Gastos de alimentación en el extranjero	894.2		894.2			
Gastos de Ceremonias Oficiales y de Orden Social	967.6	5.1	671.3	301.4	29.6	271.8
Espectáculos Cívicos y Culturales	429.7		429.7			
Congresos y Convenciones	230.1	49.4	173.7	105.8	105.8	
Exposiciones y Ferias	273.4	8.0	252.4	29.0	29.0	
Otros Impuestos y Derechos	1,371.7	978.0	193.7	2,156.0	1,263.6	892.4
Impuestos y derechos de importación		411.8		411.8	411.8	
Impuesto sobre Erogaciones por Remuneraciones al Trabajo Personal	5,393.4	324.6		5,718.0	5,718.0	
Cuotas y suscripciones	1,953.3	1.3	1,029.5	925.1	142.8	782.3
Gastos de Servicios Menores	667.0	231.2	204.7	693.5	500.4	193.1
Inscripciones y arbitrajes	422.6		281.2	141.4	5.1	136.3
Subcontratación de Servicios con Terceros	32.3		32.3			
TRANSFERENCIAS, ASIGNACIONES, SUBSIDIOS Y OTRAS AYUDAS	1,721.6	50.0		1,771.6	815.5	956.1
Subsidios para capacitación y becas	1,150.0	50.0		1,200.0	815.5	384.5
Gastos relacionados con actividades culturales deportivas y de ayuda extraordinaria	200.0			200.0		200.0
Gastos por servicios de traslado de personas	371.6			371.6		371.6
BIENES MUEBLES, INMUEBLES E INTANGIBLES	6,600.0	8,428.5	3,305.9	11,722.6	7,233.7	4,488.9
Muebles y Enseres	6,600.0		2,005.2	4,594.8	105.9	4,488.9
Bienes Informáticos		3,866.3	412.2	3,454.1	3,454.1	
Otros Bienes Muebles						
Otros Equipos Eléctricos y Electrónicos de Oficina		20.5		20.5	20.5	
Equipo de Foto, Cine y Grabación		108.0	64.8	43.2	43.2	
Otro Equipo Educativo y Recreativo		520.5		520.5	520.5	
Equipo Médico y de Laboratorio		318.5	25.2	293.3	293.3	
Instrumental médico y de laboratorio		2,161.1		2,161.1	2,161.1	
Equipo y Aparatos para Comunicación, Telecomunicación y Radio Transmisión		615.0	610.7	4.3	4.3	
Equipos de Generación Eléctrica, Aparatos y Accesorios Eléctricos		607.1	187.8	419.3	419.3	
Maquinaria y equipo		139.2		139.2	139.2	
Software		72.3		72.3	72.3	
DEUDA PÚBLICA		14,467.5		14,467.5	14,467.5	
Por el Ejercicio Inmediato Anterior		14,467.5		14,467.5	14,467.5	
Por Ejercicios Anteriores						
T O T A L	294,198.3	93,422.2	66,784.8	320,835.7	295,075.8	25,759.9

TESE

INFORMACIÓN PROGRAMÁTICA

T E S E

Tecnológico de Estudios Superiores de Ecatepec
Gasto por Categoría Programática
Del 1 de Enero al 31 de Diciembre de 2021
(Miles de Pesos)

Concepto	Egresos					Subejercicio
	Aprobado	Ampliaciones/ (Reducciones)	Modificado	Devengado	Pagado	
	1	2	3=(1 + 2)	4	5	
Programas	316,156.7	12,169.9	328,326.6	280,608.3	279,884.0	47,718.3
Subsidios: Sector Social y Privado o Entidades Federativas y Municipios	-	-	-	-	-	-
Sujetos a Reglas de Operación			-			-
Otros Subsidios			-			-
Desempeño de las Funciones	316,156.7	12,169.9	328,326.6	280,608.3	279,884.0	47,718.3
Prestación de Servicios Públicos	316,156.7	12,169.9	328,326.6	280,608.3	279,884.0	47,718.3
Provisión de Bienes Públicos			-			-
Planeación, Seguimiento y Evaluación de Políticas Públicas			-			-
Promoción y Fomento			-			-
Regulación y Supervisión			-			-
Funciones de las Fuerzas Armadas (Únicamente Gobierno Federal)			-			-
Específicos			-			-
Proyectos de Inversión			-			-
Administrativos y de Apoyo	-	-	-	-	-	-
Apoyo al Proceso Presupuestario y para Mejorar la Eficiencia Institucional			-			-
Apoyo a la Función Pública y al Mejoramiento de la Gestión			-			-
Operaciones Ajenas			-			-
Compromisos	-	-	-	-	-	-
Obligaciones de Cumplimiento de Resolución Jurisdiccional			-			-
Desastres Naturales			-			-
Obligaciones	-	-	-	-	-	-
Pensiones y Jubilaciones			-			-
Aportaciones a la Seguridad Social			-			-
Aportaciones a Fondos de Estabilización			-			-
Aportaciones a Fondos de Inversión y Reestructura de Pensiones			-			-
Programa de Gasto Federalizado (Gobierno Federal)	-	-	-	-	-	-
Gasto Federalizado			-			-
Participaciones a Entidades Federativas y Municipios			-			-
Costo Financiero, Deuda o Apoyos a Deudores y Ahorradores de la Banca			-			-
Adeudos de Ejercicios Fiscales Anteriores		14,467.5	14,467.5	14,467.5	14,467.5	-
Total del Gasto	316,156.7	26,637.4	342,794.1	295,075.8	294,351.5	47,718.3

El Plan de Desarrollo del Estado de México 2017-2023, es un instrumento prospectivo con una visión hacia 2030. En él se concentran las bases para la elaboración de los programas sectoriales, especiales y regionales que delinearán de manera más puntual y detallada los pasos para el cumplimiento de los objetivos establecidos, así como los planes específicos de inversión que permitirán realizar la proyección de los recursos financieros. Este esfuerzo colectivo plasma los retos y desafíos de la agenda gubernamental con un profundo sentido de responsabilidad y con el compromiso de lograr un desarrollo democrático.

PILAR SOCIAL

Programas de nueva generación para disminuir la desigualdad. El Gobierno del Estado de México considera prioritario desarrollar y conservar familias fuertes, promover el empleo y proteger el ingreso, particularmente el de las mujeres. En correspondencia con la Agenda 2030, el logro de estos propósitos influirá directa e indirectamente el cumplimiento de las metas globales que contribuirán a disminuir la pobreza y el hambre; procurarán el acceso a una vivienda y a servicios básicos adecuados; reducirán las desigualdades y la discriminación; promoverán una educación inclusiva, equitativa y de calidad, así como una vida sana y en general el bienestar. Diagnóstico: Pobreza y Hambre en el Estado de México.

IGUALDAD DE GÉNERO

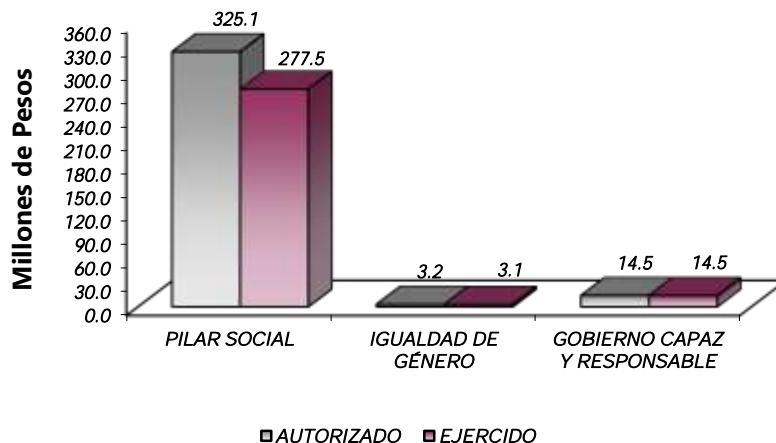
La calidad de las democracias se mide no solo por la regularidad con que se realizan elecciones o la cantidad de ciudadanos que votan. Para funcionar y tener mejores resultados de la democracia es necesario que los principios y derechos en que se fundamentan las libertades y la igualdad de las personas sean una realidad y no únicamente una declaración. Entre los derechos que más se desconocen e incumplen está el de la igualdad para las mujeres.

GOBIERNO CAPAZ Y RESPONSABLE

El reto de los gobiernos actuales versa sobre la eficacia en solucionar los problemas endémicos que aquejan a las sociedades modernas y uno de los mayores retos es hacerlo con apego al Estado de Derecho, ya que éste aporta las normas y los valores fundamentales que rigen la convivencia social, así como los derechos y obligaciones de los actores sociales y políticos.

Tecnológico de Estudios Superiores de Ecatepec								
EGRESOS POR PILAR Y/O EJE TRANSVERSAL								
(Miles de Pesos)								
PILAR Y/O EJE TRANSVERSAL	AUTORIZADO	ASIGNADO	PRESUPUESTO 2021		TOTAL AUTORIZADO	EJERCIDO	VARIACIÓN	
			ASIGNACIONES Y/O AMPLIACIONES	REDUCCIONES Y/O DISMINUCIONES			IMPORTE	%
Pilar Social	291,407.9	313,241.6	78,098.9	66,207.4	325,133.1	277,539.5	47,593.6	14.6
Igualdad de Género	2,790.4	2,915.1	858.7	580.3	3,193.5	3,068.8	124.7	3.9
Gobierno Capaz y Responsable			14,467.5		14,467.5	14,467.5		
T O T A L	294,198.3	316,156.7	93,425.1	66,787.7	342,794.1	295,075.8	47,718.3	13.9

TESE



FINALIDAD

GOBIERNO

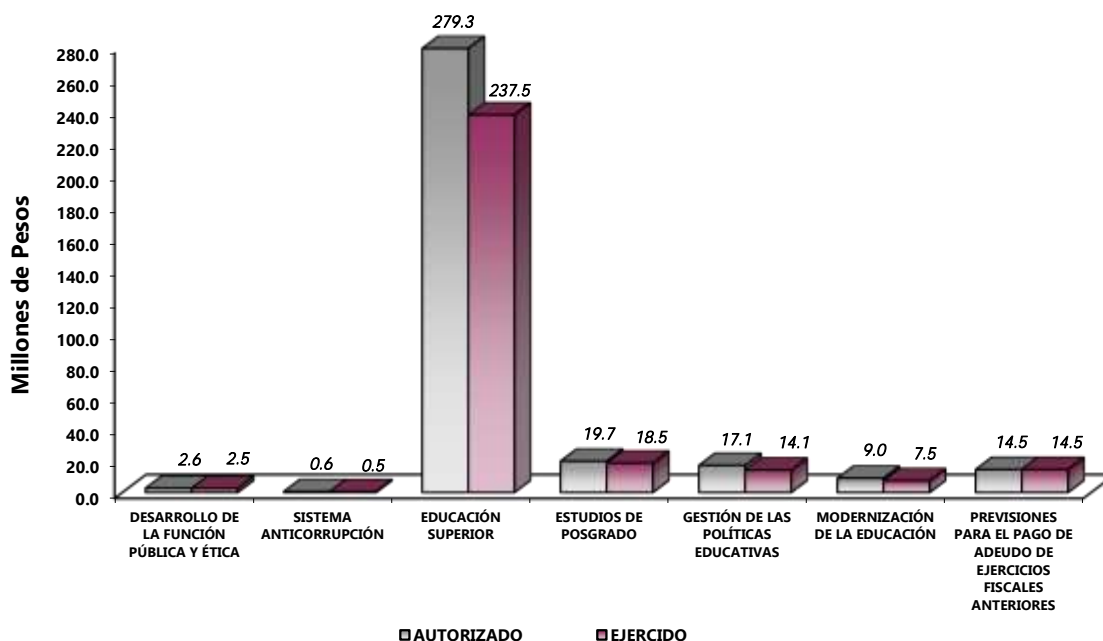
DESARROLLO SOCIAL

En esta finalidad se avanzará en la provisión de servicios a la población en materia de Protección Social, Educación, Salud, Vivienda y Servicios a la Comunidad, con lo que se apoyará fundamentalmente la consecución de las Metas Nacionales México Incluyente y México con Educación de Calidad.

La prospectiva en el Sistema Educativo será consolidar como verdadera balanza de desarrollo social, la educación tecnológica superior, bajo las siguientes consideraciones:

- Ampliar la cobertura de los servicios educativos, especialmente en el nivel medio superior y superior, bajo los criterios de flexibilidad y pertinencia.
- Fortalecer la vinculación entre la educación media superior y superior en sus diversas modalidades, con las necesidades sociales y del aparato productivo de la Entidad.

Tecnológico de Estudios Superiores de Ecatepec								
EGRESOS POR PROGRAMA								
(Miles de Pesos)								
PROGRAMA	AUTORIZADO	PRESUPUESTO 2021			TOTAL AUTORIZADO	EJERCIDO	VARIACIÓN	
		ASIGNADO	ASIGNACIONES Y/O AMPLIACIONES	REDUCCIONES Y/O DISMINUCIONES			IMPORTE	%
Desarrollo de la Función Pública y Ética en el Servicio Público	2,245.6	2,345.4	728.9	450.5	2,623.8	2,524.0	99.8	3.8
Sistema Anticorrupción del Estado de México y Municipios	544.8	569.7	129.8	129.8	569.7	544.8	24.9	4.4
Educación Superior	253,361.6	269,857.4	68,073.7	58,681.0	279,250.1	237,481.8	41,768.3	15.0
Estudios de Posgrado	17,815.1	18,899.3	4,800.2	3,831.1	19,868.4	18,484.2	1,384.2	7.0
Gestión de las políticas educativas	13,314.1	16,258.3	2,905.9	2,111.6	17,052.6	14,108.3	2,944.3	17.3
Modernización de la Educación	6,917.1	8,226.6	2,319.1	1,583.7	8,962.0	7,465.1	1,496.9	16.7
Previsiones para el Pago de Adeudos de Ejercicios Fiscales Anteriores			14,467.5		14,467.5	14,467.5		
TOTAL	294,198.3	316,156.7	93,425.1	66,787.7	342,794.1	295,075.8	47,718.3	13.9



AVANCE OPERATIVO-PROGRAMÁTICO Y PRESUPUESTAL

El Tecnológico de Estudios Superiores de Ecatepec es una Institución de Educación Superior creada en el año de 1990, por lo que en este 2021 cumplió su 31 Aniversario; sin embargo, fue atípico, ya que por la continuidad de la pandemia ocasionada por el coronavirus SARS-CoV-2, a partir de periodo 2021-2 los trabajos administrativos y docentes fueron de manera híbrida.

Bajo este antecedente, y con una directriz alternativa, se realizaron trabajos en línea, por teléfono y medios remotos, de manera que no se interrumpiera tanto la formación académica de los estudiantes, como las funciones laborales del personal administrativo, y con la atención híbrida, se establecieron roles escalonados de trabajo.

Con el propósito de atender los dos periodos de selección de estudiantes de nuevo ingreso, se implementaron estrategias, como la aplicación de herramientas informáticas que permitieron el registro, examen y consulta de resultados desde los hogares de los aspirantes; para el caso del reingreso se estableció la misma metodología. Actualmente se da continuidad a la oferta educativa de once programas bajo un modelo de Competencias, siendo diez ingenierías en Electrónica, Mecánica, Bioquímica, Química, Sistemas Computacionales, Industrial, Mecatrónica, Informática, Gestión Empresarial y Aeronáutica y Contador Público; así como seis programas de Maestría: en Ingeniería en Sistemas Computacionales, en Ciencias en Ingeniería Química, Bioquímica, Mecatrónica, en Gestión Administrativa y en Eficiencia Energética y Energías Renovables.

El Consejo de Acreditación de la Educación Superior, A.C. (COPAES), es la única instancia autorizada en México por el Gobierno Federal a través de la Secretaría de Educación Pública para que los Organismos Acreditadores que lo componen otorguen reconocimiento formal a programas académicos. Por ello, el Tecnológico cuenta

TESE

con nueve de sus once programas acreditados como de buena calidad, lo que representa un 80.3 por ciento de la matrícula (5,832 estudiantes), los programas de Ingeniería en Gestión Empresarial e Ingeniería Aeronáutica realizan trabajos para su acreditación y se espera que a principios de 2022 la obtengan.

Actualmente se tienen en el Tecnológico dos programas de posgrado inscritos en el Programa Nacional de Posgrados de Calidad de CONACYT, siendo la Maestría en Eficiencia Energética y Energías Renovables (2021-2023) y la Maestría en Ciencias en Ingeniería Bioquímica (2021-2023).

Por otra parte, y conforme a la auditoría de recertificación se da continuidad a la Certificación por parte de la empresa Factual Services, S.C., en la Norma Mexicana NMX-R-025-SCFI-2015 en Igualdad Laboral y No discriminación y con el nivel bronce. Además, se da seguimiento y se fortalece el Sistema de Gestión Integral, que comprende al de Gestión Ambiental o ISO 14,001:2015 con número de certificado 2453 y el de Calidad ISO 9001:2015 con el número de certificado 2454, por un periodo de 2 años, y como medida sustentable en el mes de diciembre se ratificó el Certificado como Institución 100 por ciento Libre de plástico de un solo uso, emitida por el Tecnológico Nacional de México.

Asimismo, se tienen docentes que forman parte del Sistema Nacional de Investigadores en el Nivel 1, 13, uno en el Nivel 2 y uno en el Nivel 3, así como 7 candidatas (os); además se aprobó la renovación de 14 plazas de PTC con el Reconocimiento de Perfil Deseable, dando un acumulado de 46 docentes registrados ante PRODEP. De igual manera, en seguimiento al Programa de Estímulos al Desempeño del Personal Docente de los Institutos Tecnológicos Descentralizados 2020, 51 fueron beneficiados, lo que favorece y da prestigio a sus actividades académicas del Tecnológico. Por otra parte se tiene una incubadora de empresas que apoya a los estudiantes en la creación de sus negocios formalmente y permite la generación de fuentes de trabajo y el emprendimiento; así como la incorporación de estudiantes en el Programa de Educación Dual, para lo cual este permite que los participantes adquieran competencias profesionales a través de un vínculo entre el saber hacer, saber ser y saber compartir con otros proyectos reales en empresas a través de convenios, esto a partir del quinto semestre. De igual manera se ofrece educación integral con la generación de vínculos de cooperación interinstitucional con los sectores público, privado y social, y el desarrollo de actividades deportivas y culturales.

Por otra parte, es de resaltar que con un acumulado de 55 generaciones de egresadas (os) se tiene un indicador de un 73.8 por ciento de titulación.

Por cuanto hace a la investigación, la misma se ha fortalecido con trabajos productivos conjuntos, colaborativos y desarrollo tecnológico, a 12 cuerpos académicos, de los cuales tres están en Consolidación y nueve en Formación.

Se formularon estrategias que tienen como objetivo reducir la reprobación y mejorar el proceso de aprendizaje, a través del Programa Institucional de Tutorías, fortalecimiento del Programa de Atención a estudiantes en riesgo académico, de igual manera a través del Sistema Automatizado de impartición de asesorías y seguimiento tutorial. Se inició con el nuevo Programa Institucional para el Fortalecimiento de las Competencias de estudiantes en las ciencias básicas, actos que apoyaron a que el índice de reprobación institucional se redujera.

Existen 33 líneas de investigación vigentes asociadas a programas educativos de licenciatura y cinco de posgrado, cuyo objetivo es el de concentrar los esfuerzos en investigación, considerando los recursos de capital humano, físico y de infraestructura.

En atención a la Convocatoria 2021 de Apoyo a Proyectos de Investigación Científica y a Proyectos de Desarrollo Tecnológico e Innovación, emitida por el Tecnológico Nacional de México, de 23 propuestas presentadas fueron aprobados 13 proyectos por un monto de 608.5 miles de pesos.

A través de la Convocatoria para Estancias del COMECyT, en la primera emisión del 2021, fueron autorizadas siete estancias de investigación por un año y dos más en la segunda emisión.

En la participación de la Convocatoria de Cátedras del COMECYT 2021 fueron aprobadas dos doctoras investigadoras en la modalidad de Cátedras por un año, la vigencia es hasta marzo de 2022.

En apoyo a los estudiantes de los cuatro programas de maestría que no se encuentran en el PNPC, fueron autorizadas en la primera promoción 20 Becas para estudios de Posgrado por parte del COMECyT.

Derivado de la Convocatoria para el Financiamiento para Investigación de Mujeres Científicas, emitida por el COMECYT, fueron beneficiadas cinco Profesoras Investigadoras, obteniendo un monto de 500 mil pesos.

Derivado de la investigación científica y tecnológica, a través del desarrollo de proyectos de personal docente y estudiantado de licenciatura y posgrado, se publicaron alrededor de 20 artículos en revistas indexadas con adscripción al Tecnológico de Estudios Superiores de Ecatepec. Destacan los artículos publicados en las revistas de: South Florida Journal of Development; Tecnología Digital; Microscopy and Microanalysis; Elsevier; The Journal of Physical Chemistry; Mexicana de Ingeniería Química; Tecnocultura, entre otras.

Además, se publicaron cinco Capítulos de Libro con reconocimiento del TESE, destacando las Series E: FOOD TECHNOLOGY y Environmental Pollution and Remediation Environmental and Microbial Biotechnology.

Es de resaltar que el Tecnológico de Estudios Superiores de Ecatepec se ubica entre las mejores instituciones educativas del país, de acuerdo con el Ranking General, publicado en el suplemento especial “Mejores Universidades”, del diario El Universal se ubicó en la posición 19 de 34 instituciones publicadas. Cabe mencionar que se compitió con Instituciones de Educación Superior públicas y privadas, entre las que destacan la Universidad Nacional Autónoma de México (UNAM), el Instituto Politécnico Nacional (IPN), la Universidad Iberoamericana, la Universidad Autónoma Metropolitana (UAM) y el TEC Milenio.

Asimismo, el TESE participó en la convocatoria “Reconocimiento a las Mejores Instituciones del país 2021”, que realiza la Asociación Nacional de Facultades y Escuelas de Ingeniería. El resultado fue emitido el 11 de octubre de 2021, con fallo a favor, quedando en la categoría C: Instituciones, facultades y escuelas “En Consolidación”.

Por lo anterior y derivado de un ejercicio de planeación, se establecieron 10 proyectos, mismos que a continuación se describen.

010304010101 FISCALIZACIÓN, CONTROL Y EVALUACIÓN INTERNA DE LA GESTIÓN PÚBLICA

Realizar Auditorías, con el Propósito de Verificar el Cumplimiento del Marco Normativo que Regula el Funcionamiento de las Dependencias y Organismos Auxiliares del Ejecutivo Estatal y los Ayuntamientos. Se programó una meta de 12 auditorías y se alcanzó un avance del 100 por ciento.

Realizar Evaluaciones para Determinar el Grado de Eficacia y Eficiencia en los Procesos, así como en el Desempeño Institucional de las Dependencias y Organismos Auxiliares del Ejecutivo Estatal. Se programó una evaluación, alcanzándose el 100 por ciento de cumplimiento.

Realizar Inspecciones a Rubros Específicos en las Dependencias, Organismos Auxiliares del Ejecutivo Estatal y en su Caso Ayuntamientos, con el Propósito de Constatar el Cumplimiento del Marco Normativo que lo Regula. Se programó una meta de 29 inspecciones y se realizaron 30, con un avance del 103.4 por ciento.

Participar en Testificaciones con el Propósito de Asegurarse que los Actos Administrativos se Realicen Conforme a la Normatividad Vigente. Se programó una meta de atender tres testificaciones la cual no se alcanzó.

Participación del Órgano Interno de Control En Reuniones que por Mandato Legal o Disposición administrativa así lo Requiera. Se estableció una meta de 30 participaciones y se realizaron 31, con un avance del 103.3 por ciento.

Acompañamiento en Atención de Auditorías Practicadas por los Entes Fiscalizadores Externos. Se estableció una meta de un acompañamiento con un avance del 100 por ciento.

010304020201 RESPONSABILIDADES ADMINISTRATIVAS

Concluir Expedientes por la Falta de Elementos y/o Incompetencia de la Autoridad. Se estableció una meta de concluir expedientes de 15 Servidores Públicos, alcanzándose el 100 por ciento de cumplimiento.

Capacitar a Servidores Públicos en la Observancia de la Ley de Responsabilidades Administrativas del Estado de México y Municipios. Se estableció una meta de 110, alcanzándose el 100 por ciento de cumplimiento.

010304020204 INVESTIGACIÓN DE FALTAS ADMINISTRATIVAS

Recibir las Denuncias Derivadas de las Presuntas Faltas Administrativas, así como de las Sugerencias y Reconocimientos Presentados por los Interesados, Relacionadas con la Prestación del Servicio Público. Se estableció una meta de recepción de 20 denuncias y se alcanzaron 18, con un avance del 90 por ciento.

Atender las Denuncias Presentadas por los Interesados. Se estableció una meta de atención de 20 denuncias y se alcanzaron 18, con un avance del 90 por ciento.

Atender las Sugerencias Presentadas por los Interesados. Se estableció una meta de 10 acciones, alcanzándose el 100 por ciento de cumplimiento.

Atender los Reconocimientos Presentados por los Interesados. Se estableció una meta de otorgamiento de cinco reconocimientos, alcanzándose el 100 por ciento de cumplimiento.

020503010101 EDUCACIÓN SUPERIOR TECNOLÓGICA

Fomentar que los Estudiantes Egresen de sus Estudios de Tipo Superior en el Ciclo Escolar. Se programó una meta de 926 estudiantes que concluyeran sus estudios, teniendo un avance del 100 por ciento. Situación que refleja que las estrategias tomadas en el seguimiento de cada uno de los estudiantes desde su ingreso hasta la conclusión son favorables e incrementan los indicadores de eficiencia terminal, aprovechamiento, entre otros y posicionan favorablemente al Tecnológico como una escuela de calidad. (Anexo 1)

Atender a la Matrícula de Educación Superior para Contribuir en la Disminución de las Divergencias entre la Oferta y la Demanda Educativa. Se programó una meta de 7 mil 100 estudiantes distribuidos en las once Ingenierías: Electrónica, Mecánica, Bioquímica, Química, Sistemas Computacionales, Industrial, Mecatrónica, Informática, Gestión Empresarial, Aeronáutica y Contador Público; por lo que se lograron 7 mil 588, teniendo un avance de 106.8 por ciento. (Anexo 2)

Atender a los Estudiantes de Nuevo Ingreso de Educación Superior para Contribuir en la Disminución de las Divergencias Entre la Oferta la Demanda Educativa. Se programó una meta de 1 mil 10 estudiantes de nuevo ingreso y se logró captar 910, teniendo un avance de 90.1 por ciento. Acción que a través del proceso de selección permite aceptar a los aspirantes que tienen una preparación académica acorde a los estándares de conocimientos evaluados. (Anexo 3)

Realizar Acciones de Formación Integral para Desarrollar Capacidades, Valores y Habilidades Profesionales. Se programó una meta de 165 acciones y se logró 177, teniendo un avance de 107.2 por ciento. Dicha actividad responde a que el Tecnológico cumple con el compromiso de formar integralmente a los estudiantes.

Realizar Acciones para Fomentar una Cultura Emprendedora. Se programó una meta de 25 acciones, de las cuales se lograron 27 con un avance del 108 por ciento. Dicha actividad responde a la promoción permanente del concepto y aplicación del emprendedurismo dentro de la institución y en beneficio de los estudiantes.

Fomentar que los Egresados se Titulen. Se programó una meta de 550 estudiantes titulados y se alcanzó 604, teniendo un avance del 109.8 por ciento. El porcentaje de avance corresponde a la diversificación de las opciones de titulación, mayor difusión entre los estudiantes próximos a egresar, trámites personalizados y la implementación de la titulación a través de plataformas digitales; en este sentido se realizan sesiones periódicas de las comisiones de asignación de sinodales y revisión de trabajos de las diversas modalidades de titulación, entre otras acciones implementadas. (Anexo 4)

Lograr Certificaciones en Educación Superior para Mejorar la Calidad. Se programó una meta de 4 certificados y se logró la misma, con un avance del 100 por ciento. Estas actividades refuerzan la calidad de los servicios educativos con la implementación y permanencia del Sistema de Gestión Integral (Calidad y Ambiental), Certificación como institución 100 por ciento Libre de plástico de un solo uso, así como la Norma NMX-R-025 sobre Igualdad Laboral y Discriminación.

Capacitar y Actualizar al Personal Docente para Mejorar la Formación Académica. Se programó una meta de 195 docentes capacitados, logrando un avance de 185 y un porcentaje de cumplimiento del 94.8 por ciento.

Una de las estrategias implementadas por el Tecnológico para garantizar la buena calidad en los planes educativos, es la capacitación permanente del personal docente, por lo que dicha acción proviene de la ejecución del Programa de Capacitación Docente Anual, mismo que se soporta de un diagnóstico previo de detección de necesidades y avalado por una comisión, por lo que la previsión y el análisis de programación, son aspectos importantes que facilitan el cumplimiento, y ahora con la implementación de metodologías a distancia.

Evaluar al Personal Docente con la Finalidad de Encontrar Áreas de Oportunidad para Mejorar su Desempeño. Se programó una meta 330 docentes evaluados y se alcanzó 356, con un cumplimiento del 107.8 por ciento. Dicha acción va encaminada a la verificación de cuántas profesoras (es) son aptas (os) para la obtención del Perfil Deseable que se emite por el Tecnológico Nacional de México y que permite ratificar la calidad de la enseñanza y la investigación.

Capacitar al Personal Directivo y Administrativo para el Fortalecimiento Institucional. Se programó una meta de 90 directivas (os) y administrativas(os) capacitadas(os) con un avance de 95 y un porcentaje de cumplimiento del 105.5 por ciento. Una de las estrategias implementadas por el Tecnológico para garantizar la buena calidad en los servicios y la administración pública, es la capacitación permanente del personal, por lo que dicha acción proviene de la ejecución del Programa de Capacitación del Personal Administrativo.

Desarrollar Proyectos de Investigación para Atender las Necesidades de Desarrollo Tecnológico, Económico y Social. Se programó una meta de 40 desarrollos de proyectos de investigación para el último trimestre, acto que refleja el compromiso institucional académico de investigación y desarrollo tecnológico, alcanzando el 102.5 por ciento de cumplimiento, con 41 proyectos.

Realizar la Publicación de Documentos Derivados de la Investigación para su Divulgación. Se programó una meta de 3 documentos publicados, con un avance del 100 por ciento. Estas acciones reflejan el producto satisfactorio de investigaciones realizadas por parte de los docentes.

020504010101 POSGRADO

Atender a la Matrícula de Posgrado para que Continúen su Formación Profesional. Se programó una meta de 90 estudiantes distribuidos en las seis maestrías: Bioquímica, Química, Sistemas Computacionales, Mecatrónica, Gestión Administrativa y Eficiencia Energética y Energías Renovables y se logró 89 con un avance del 98.8 por ciento. La matrícula de estos posgrados no cuenta con un acelerado crecimiento ya que el tiempo de estancia durante su desarrollo es de tiempo completo. (Anexo 6)

Ofertar Programas Educativos de Posgrado para Formar Profesionistas Acorde a las Necesidades de la Región. Se programó una meta de atender a seis programas educativos de posgrado, la cual se da al 100 por ciento. Como parte de las tendencias de crecimiento del Tecnológico y mejorar la calidad de la educación se han diversificado las oportunidades para que los estudiantes de licenciatura cuenten con opciones en términos de posgrado, lo que permite un mejor posicionamiento dentro del campo laboral y además de que dos de estos se encuentran dentro del Programa Nacional de Posgrados de Calidad del CONACYT.

Atender a los Estudiantes de Nuevo Ingreso de Posgrado para Continuar con su Formación Profesional. Se programó una meta de 31 estudiantes de nuevo ingreso y se logró la misma, teniendo un avance del 100 por ciento.

Realizar la Publicación de Documentos Derivados de la Investigación en Posgrado para su Divulgación. Se programó una meta de 9 documentos publicados y se logró la misma, teniendo un avance del 100 por ciento.

Contactar Egresados de Posgrado para Identificar su Situación Profesional. Se programó una meta de 50 egresados y egresadas y se logró 53, con un avance del 106 por ciento. Estas actividades refuerzan los programas educativos ya que se retroalimentan de los seguimientos y comentarios que se obtienen de estos.

Fomentar a que los Estudiantes de Posgrado se Gradúen a fin de Contribuir a su Superación Académica y Profesional. Se programó una meta de 17 estudiantes graduados, obteniéndose un avance del 100 por ciento. El porcentaje de avance corresponde a los apoyos en términos de capacitación metodológica para que una vez concluidos los créditos de maestría se realicen los trabajos y tramites respectivos y se otorgue el grado. (Anexo 5)

Realizar Acciones de Difusión de Oferta Educativa de Posgrado. Se programó una meta de dos acciones con un avance del 100 por ciento. Estas actividades refuerzan los programas educativos ya que se promueven ante la comunidad tanto interna como externa.

020506010204 VINCULACIÓN CON EL SECTOR PRODUCTIVO

Realizar Acciones de Vinculación y Extensión que Permitan Establecer Lazos de Colaboración con los Sectores Público, Privado y Social. Se programó una meta de 9 acciones y lográndose la misma, con un avance del 100 por ciento. La vinculación orientada a fortalecer la formación de los estudiantes busca ofrecer alternativas y espacios que permitan el desarrollo profesional y la vinculación de éstos con empresas del sector industrial, de servicios y gubernamental.

Operar Convenios con los Sectores, Público, Privado y Social para Formalizar los Lazos de Colaboración Institucional. Se programó una meta de 29, con un avance del 100 por ciento. La vinculación orientada a fortalecer la formación de los estudiantes busca ofrecer alternativas y espacios que permitan el desarrollo profesional y la vinculación de éstos con empresas del sector industrial, de servicios y gubernamental. (Anexo 7)

Atender Estudiantes en Educación Dual para Desarrollar Aptitudes y Habilidades en Unidades Económicas. Se programó una meta de 240 estudiantes en el Programa de Educación Dual, obteniéndose un total de 217 con un avance del 90.4 por ciento. Acciones derivadas de la vinculación y promoción de esta modalidad de trabajo para los estudiantes en diversas empresas de la región. (Anexo 8)

Impulsar la Internacionalización entre la Comunidad de la Institución para Fortalecer la Calidad Educativa. Se programó una meta de tres personas de intercambio con un avance del 100 por ciento.

Contactar Egresados en Educación Superior para Identificar su Situación Profesional. Se programó una meta de 525 egresados y egresadas con un avance de 531, lo que dio un cumplimiento del 101.1 por ciento. Estas actividades refuerzan los programas educativos ya que se retroalimentan de los seguimientos y comentarios que se obtienen de estos.

020506020101 FORTALECIMIENTO DE LA CALIDAD EDUCATIVA

Impartir el Idioma Inglés a los Estudiantes en Educación Superior para el Desarrollo de Competencias. Se programó una meta de atender a 5 mil 264 estudiantes y se alcanzaron 5 mil 375 dando un avance del 102.1 por ciento. Como parte de las tendencias del Tecnológico a complementar el desarrollo integral de los

estudiantes y promover el conocimiento de un segundo idioma, ya que estas habilidades les brindan la posibilidad de participar en intercambios académicos internacionales y acreditar con facilidad el examen que se tiene como requisito para la titulación.

Impulsar la Participación de Estudiantes de Educación Superior en Procesos de Certificación en el Idioma Inglés para el Desarrollo de Competencias. Se programó una meta de 500 certificaciones en el idioma inglés, teniendo un avance del 100 por ciento.

020506020104 TECNOLOGÍA APLICADA A LA EDUCACIÓN

Destinar Equipo de Cómputo al Proceso de Enseñanza-Aprendizaje en Educación Superior para el Desarrollo de las Habilidades Digitales. Se programó una meta de 1,702 equipos de cómputo, alcanzando un avance de 1,772 y un cumplimiento del 104.1 por ciento.

Impulsar la Participación de Estudiantes en Procesos de Certificación en el Uso de Tecnologías del Aprendizaje, Conocimiento, Información y Comunicación para el Desarrollo de Competencias y Habilidades. Se programó una meta de 50 certificaciones y se logró 51, teniendo un avance del 102 por ciento.

020506020105 CONVIVENCIA ESCOLAR SIN VIOLENCIA

Realizar Acciones para Prevención de la Violencia Escolar en Educación Superior. Se programó una meta de seis acciones para atender la prevención de la violencia escolar y se logró un avance del 100 por ciento, todo con la finalidad de mantener una armonía entre la comunidad.

Realizar Acciones para la Igualdad de Trato y Oportunidades. Se programó una meta de siete acciones para mejorar la igualdad de trato entre hombres y mujeres y se logró un avance del 100 por ciento.

040401010101 PASIVOS DERIVADOS DE EROGACIONES DEVENGADAS Y PENDIENTES DE EJERCICIOS ANTERIORES

Registrar el Pago de Adeudos de Ejercicios Fiscales Anteriores. Se programó una meta de un documento y se logró el mismo, teniendo un avance del 100 por ciento.

CUENTA PÚBLICA DEL GOBIERNO, ORGANISMOS AUXILIARES Y AUTÓNOMOS DEL ESTADO DE MÉXICO 2021

Tecnológico de Estudios Superiores de Ecatepec													
Avance Operativo - Programático y Presupuestal													
Enero - Diciembre de 2021													
							M E T A S				PRESUPUESTO 2021		
											(Miles de Pesos)		
FIN	FUN	SF	PP	SP	Pr	DESCRIPCIÓN	UNIDAD DE MEDIDA	PROGRAMADO	ALCANZADO	AVANCE %	AUTORIZADO ANUAL	EJERCIDO	%
GOBIERNO													
GOBIERNO CAPAZ Y RESPONSABLE													
DESARROLLO DE LA FUNCIÓN PÚBLICA Y ÉTICA EN EL SERVICIO PÚBLICO													
01	03	04	01	01	01	FISCALIZACIÓN, CONTROL Y EVALUACIÓN INTERNA DE LA GESTIÓN PÚBLICA					2,623.8	2,524.0	96.2
						Realizar Auditorías, con el Propósito de Verificar el Cumplimiento del Marco Normativo que Regula el Funcionamiento de las Dependencias y Organismos Auxiliares del Ejecutivo Estatal y los Ayuntamientos	Auditoría	12	12	100			
						Realizar Evaluaciones para Determinar el Grado de Eficacia y Eficiencia en los Procesos, así como en el Desempeño Institucional de las Dependencias y Organismos Auxiliares del Ejecutivo Estatal.	Evaluación	1	1	100			
						Realizar Inspecciones a Rubros Específicos en las Dependencias, Organismos Auxiliares del Ejecutivo Estatal y en su caso Ayuntamientos, con el Propósito de Constatar el Cumplimiento del Marco Normativo que lo regula.	Inspección	29	30	103			
						Participar en Testificaciones con el Propósito de Asegurarse que los Actos Administrativos se Realicen Conforme a la Normatividad Vigente.	Testificación	3	0	0			
						Participación del Órgano Interno de Control en Reuniones que por Mandato Legal o Disposición Administrativa así lo Requiera.	Sesión	30	31	103			
						Acompañamiento en la Atención de Auditorías Practicadas por los Entes Fiscalizadores Externos.	Acción	1	1	100			
SISTEMA ANTICORRUPCIÓN DEL ESTADO DE MÉXICO Y MUNICIPIOS													
01	03	04	02	02	01	RESPONSABILIDADES ADMINISTRATIVAS					293.7	272.4	92.7
						Concluir Expedientes por la Falta de Elementos y/o Incompetencia de la Autoridad	Servidor Público	15	15	100			
						Capacitar a Servidores Públicos en la Observancia de la Ley de Responsabilidades Administrativas del Estado de México y Municipios	Curso	110	110	100			
01	03	04	02	02	04	INVESTIGACIÓN DE FALTAS ADMINISTRATIVAS					276.0	272.4	98.7
						Recibir las Denuncias Derivadas de las Presuntas Faltas Administrativas, así como de las Sugerencias y Reconocimientos Presentados por los Interesados, Relacionadas con la Prestación del Servicio Público.	Denuncia	20	18	90			
						Atender las Denuncias Presentadas por los Interesados.	Denuncia	20	18	90			
						Atender las Sugerencias Presentadas por los Interesados.	Acción	10	10	100			
						Atender los Reconocimientos Presentados por los Interesados.	Reconocimiento	5	5	100			
GOBIERNO SOLIDARIO													
GESTIÓN DE LAS POLÍTICAS EDUCATIVAS													
02	05	03	01	01	01	EDUCACIÓN SUPERIOR TECNOLÓGICA					279,250.1	237,481.9	85.0
						Fomentar que los Estudiantes Egresen de sus Estudios de Tipo Superior en el Ciclo Escolar.	Egresado	926	926	100			
						Atender a la Matricula de Educación Superior para Contribuir en la Disminución de las Divergencias entre la Oferta y la Demanda Educativa.	Estudiante	7100	7588	106.9			
						Atender a los Estudiantes de Nuevo Ingreso de Educación Superior para Contribuir en la Disminución de las Divergencias entre la Oferta la Demanda Educativa.	Estudiante	1010	910	90.1			
						Realizar Acciones de Formación Integral para Desarrollar Capacidades, Valores y Habilidades Profesionales.	Acción	165	177	107.3			
						Realizar Acciones para Fomentar una Cultura Emprendedora.	Acción	25	27	108			
						Fomentar que los Egresados se Titulen.	Documento	550	604	109.8			
						Lograr Certificaciones en Educación Superior para Mejorar la Calidad.	Documento	4	4	100			
						Capacitar y Actualizar al Personal Docente para Mejorar la Formación Académica.	Docente	195	185	94.9			
						Evaluar al Personal Docente con la Finalidad de Encontrar Áreas de Oportunidad para Mejorar su Desempeño.	Docente	330	356	107.9			
						Capacitar al Personal Directivo y Administrativo para el Fortalecimiento Institucional.	Persona	90	95	105.6			
						Desarrollar Proyectos de Investigación para Atender las Necesidades de Desarrollo Tecnológico, Económico y Social.	Proyecto	40	41	102.5			
						Realizar la Publicación de Documentos Derivados de la Investigación para su Divulgación.	Proyecto	3	3	100			

TESE

FIN	FUN	SF	PP	SP	Pr	DESCRIPCIÓN	UNIDAD DE MEDIDA	M E T A S			PRESUPUESTO 2021 (Miles de Pesos)			
								PROGRAMADO	ALCANZADO	AVANCE %	AUTORIZADO ANUAL	EJERCIDO	%	
02	05	04	01	01	01	POSGRADO						19,868.4	18,484.2	93.0
						Atender a la Matriculación de Posgrado para que Continúen su Formación Profesional.	Estudiante	90	89	98.9				
						Ofertar Programas Educativos de Posgrado para Formar Profesionistas Acorde a las Necesidades de la Región.	Programa	6	6	100				
						Atender a los Estudiantes de Nuevo Ingreso de Posgrado para Continuar con su Formación Profesional.	Estudiante	31	31	100				
						Realizar la Publicación de Documentos Derivados de la Investigación en Posgrado para su Divulgación	Publicación	9	9	100				
						Contactar Egresados de Posgrado para Identificar su Situación Profesional.	Egresado	50	53	106				
						Fomentar que los Estudiantes de Posgrado se Gradúen a fin de Contribuir a su Superación Académica y Profesional.	Documento	17	17	100				
						Realizar Acciones de Difusión de la Oferta Educativa de Posgrado.	Acción	2	2	100				
02	05	06	01	02	04	VINCULACIÓN CON EL SECTOR PRODUCTIVO						17,052.6	14,108.3	82.7
						Realizar Acciones de Vinculación y Extensión que Permitan Establecer Lazos de Colaboración con los Sectores Público, Privado y Social.	Acción	9	9	100				
						Operar Convenios con los Sectores, Público, Privado y Social para Formalizar los Lazos de Colaboración Institucional.	Convenio	29	29	100				
						Atender Estudiantes en Educación Dual para Desarrollar Aptitudes y Habilidades en Unidades Económicas.	Estudiante	240	217	90.4				
						Impulsar la Internacionalización entre la Comunidad de la Institución para Fortalecer la Calidad Educativa.	Persona	3	3	100				
						Contactar Egresados en Educación Superior para Identificar su Situación Profesional.	Egresado	525	531	101.1				
02	05	06	02	01	01	FORTALECIMIENTO DE LA CALIDAD EDUCATIVA						6,422.0	5,915.9	92.1
						Impartir el Idioma Inglés a los Estudiantes en Educación Superior para el Desarrollo de Competencias.	Estudiante	5264	5375	102.1				
						Impulsar la Participación de Estudiantes de Educación Superior en Procesos de Certificación en el Idioma Inglés para el Desarrollo de Competencias.	Estudiante	500	500	100				
02	05	06	02	01	04	TECNOLOGÍA APLICADA A LA EDUCACIÓN						2,258.7	1,350.3	59.8
						Destinar Equipo de Computo al Proceso de Enseñanza-Aprendizaje en Educación Superior para el Desarrollo de las Habilidades Digitales.	Equipo de computo	1702	1772	104.1				
						Impulsar la Participación de Estudiantes en Procesos de Certificación	Estudiante	50	51	102				
02	05	06	02	01	05	CONVIVENCIA ESCOLAR SIN VIOLENCIA						281.3	198.9	70.7
						Realizar Acciones para Prevención de la Violencia Escolar en Educación	Acción	6	6	100				
						Realizar Acciones para la Igualdad de Trato y Oportunidades.	Acción	7	7	100				
						PREVISIÓN PARA EL PAGO DE ADEUDOS DE EJERCICIOS FISCALES ANTERIORES								
04	04	01	01	01	01	PASIVOS DERIVADOS DE EROGACIONES DEVENGADAS Y PENDIENTES DE EJERCICIOS ANTERIORES						14,467.5	14,467.5	100.0
						Registrar el Pago de Adeudos de Ejercicios Fiscales Anteriores	Documento	1	1	100				
T O T A L											342,794.1	295,075.8	86.1	
											*****	*****		

ANEXOS ESTABLECIDOS EN DIFERENTES ORDENAMIENTOS

Relación de Bienes Inmuebles que Componen el Patrimonio
Cuenta Pública 2021
(Miles de Pesos)

Ente Público: Tecnológico de Estudios Superiores de Ecatepec

Código	Descripción de Bienes Inmuebles	* Valor en Libros
	Terrenos	47,673.6
	Edificios	288,515.8
	Construcciones en Proceso	39,000.0
	TOTAL	375,189.4

Relación de Bienes Muebles que Componen el Patrimonio
Cuenta Pública 2021
(Miles de Pesos)

Ente Público: Tecnológico de Estudios Superiores de Ecatepec

Código	Descripción de Bienes Muebles	Valor en Libros
	Mobiliario y Equipo de Oficina	24,000.8
	Equipo de Computo	46,477.3
	Mobiliario y Equipo de Fotografía, Sonido y Proyección	18,347.8
	Mobiliario y Equipo de Hospitales	150,902.8
	Equipo de Transporte	8,147.5
	Equipo Industrial	
	T O T A L	247,876.2

Tecnológico de Estudios Superiores de Ecatepec
Cuenta Pública 2021
Relación de Cuentas Bancarias Productivas Específicas

Fondo, Programa o Convenio	Datos de la Cuenta Bancaria	
	Institución Bancaria	Número de Cuentas *
Cheques Ingresos Propios	BANORTE	710
Cheques Subsidio Federal Gastos de Operación	BANORTE	729
Cheques Nómina	BANORTE	738
Cheques Subsidio Estatal Gasto de Operación	BANORTE	144
Cheque Fondo Mixto CONACyT	BANORTE	758
Cheques CONACYT CENEVAL	BANORTE	917
Cheques CONACYT –AEM-PECTY	BANORTE	138
Cheques Ingresos Propios	BANORTE	526
Cheques CONACYT CCAI	BANORTE	193
Cheques Proyecto Mujeres Científicas Ficotem	BANORTE	577
Cheques Proyecto Mujeres Científicas Ficotem	BANORTE	412
Cheques Proyecto Mujeres Científicas Ficotem	BANORTE	285
Cheques Proyecto Mujeres Científicas Ficotem	BANORTE	889
Cheques Proyecto Mujeres Científicas Ficotem	BANORTE	092
Cheque Gasto de Operación propios	BBVA	901
Cheques Proyectos PRODEP 2020	BANAMEX	745

FORMATOS PARA EL CUMPLIMIENTO
DE LA LEY DE DISCIPLINA FINANCIERA
DE LAS ENTIDADES FEDERATIVAS
Y LOS MUNICIPIOS

TESE

Tecnológico de Estudios Superiores de Ecatepec Estado de Situación Financiera Detallado - LDF Al 31 de Diciembre de 2021 y 2020 (CIFRAS EN MILES DE PESOS)					
Concepto	2021	2020	Concepto	2021	2020
ACTIVO			PASIVO		
Activo Circulante			Pasivo Circulante		
a. Efectivo y Equivalentes (a=a1+a2+a3+a4+a5+a6+a7)	4,277.3	7,718.8	a. Cuentas por Pagar a Corto Plazo (a=a1+a2+a3+a4+a5+a6+a7+a8+a9)	4,962.1	14,467.5
a1) Efectivo			a1) Servicios Personales por Pagar a Corto Plazo		
a2) Bancos/Tesorería	4,277.3	7,718.8	a2) Proveedores por Pagar a Corto Plazo	2.2	8,092.8
a3) Bancos/Dependencias y Otros			a3) Contratistas por Obras Públicas por Pagar a Corto Plazo		
a4) Inversiones Temporales (Hasta 3 meses)			a4) Participaciones y Aportaciones por Pagar a Corto Plazo		
a5) Fondos con Afectación Específica			a5) Transferencias Otorgadas por Pagar a Corto Plazo		
a6) Depósitos de Fondos de Terceros en Garantía y/o Administración			a6) Intereses, Comisiones y Otros Gastos de la Deuda Pública por Pagar a Corto Plazo		
a7) Otros Efectivos y Equivalentes			a7) Retenciones y Contribuciones por Pagar a Corto Plazo	4,861.1	5,855.8
b. Derechos a Recibir Efectivo o Equivalentes (b=b1+b2+b3+b4+b5+b6+b7)	0.0	2.2	a8) Devoluciones de la Ley de Ingresos por Pagar a Corto Plazo		
b1) Inversiones Financieras de Corto Plazo			a9) Otras Cuentas por Pagar a Corto Plazo	98.8	518.9
b2) Cuentas por Cobrar a Corto Plazo			b. Documentos por Pagar a Corto Plazo (b=b1+b2+b3)	0.0	0.0
b3) Deudores Diversos por Cobrar a Corto Plazo	0.0	2.2	b1) Documentos Comerciales por Pagar a Corto Plazo		
b4) Ingresos por Recuperar a Corto Plazo			b2) Documentos con Contratistas por Obras Públicas por Pagar a Corto Plazo		
b5) Deudores por Anticipos de la Tesorería a Corto Plazo			b3) Otros Documentos por Pagar a Corto Plazo		
b6) Préstamos Otorgados a Corto Plazo			c. Porción a Corto Plazo de la Deuda Pública a Largo Plazo (c=c1+c2)	0.0	0.0
b7) Otros Derechos a Recibir Efectivo o Equivalentes a Corto Plazo			c1) Porción a Corto Plazo de la Deuda Pública		
c. Derechos a Recibir Bienes o Servicios (c=c1+c2+c3+c4+c5)	0.0	0.0	c2) Porción a Corto Plazo de Arrendamiento Financiero		
c1) Anticipo a Proveedores por Adquisición de Bienes y Prestación de Servicios a Corto Plazo			d. Títulos y Valores a Corto Plazo		
c2) Anticipo a Proveedores por Adquisición de Bienes Inmuebles y Muebles a Corto Plazo			e. Pasivos Diferidos a Corto Plazo (e=e1+e2+e3)	0.0	0.0
c3) Anticipo a Proveedores por Adquisición de Bienes Intangibles a Corto Plazo			e1) Ingresos Cobrados por Adelantado a Corto Plazo		
c4) Anticipo a Contratistas por Obras Públicas a Corto Plazo			e2) Intereses Cobrados por Adelantado a Corto Plazo		
c5) Otros Derechos a Recibir Bienes o Servicios a Corto Plazo			e3) Otros Pasivos Diferidos a Corto Plazo		
d. Inventarios (d=d1+d2+d3+d4+d5)	0.0	1,026.8	f. Fondos y Bienes de Terceros en Garantía y/o Administración a Corto Plazo (f=f1+f2+f3+f4+f5+f6)	0.0	0.0
d1) Inventario de Mercancías para Venta			f1) Fondos en Garantía a Corto Plazo		
d2) Inventario de Mercancías Terminadas			f2) Fondos en Administración a Corto Plazo		
d3) Inventario de Mercancías en Proceso de Elaboración			f3) Fondos Contingentes a Corto Plazo		
d4) Inventario de Materias Primas, Materiales y Suministros para Producción			f4) Fondos de Fideicomisos, Mandatos y Contratos Análogos a Corto Plazo		
d5) Bienes en Tránsito		1,026.8	f5) Otros Fondos de Terceros en Garantía y/o Administración a Corto Plazo		
e. Almacenes			f6) Valores y Bienes en Garantía a Corto Plazo		
f. Estimación por Pérdida o Deterioro de Activos Circulantes (f=f1+f2)	0.0	0.0	g. Provisiones a Corto Plazo (g=g1+g2+g3)	0.0	0.0
f1) Estimaciones para Cuentas Incobrables por Derechos a Recibir Efectivo o Equivalentes			g1) Provisión para Demandas y Juicios a Corto Plazo		
f2) Estimación por Deterioro de Inventarios			g2) Provisión para Contingencias a Corto Plazo		
g. Otros Activos Circulantes (g=g1+g2+g3+g4)	0.0	0.0	g3) Otras Provisiones a Corto Plazo		
g1) Valores en Garantía			h. Otros Pasivos a Corto Plazo (h=h1+h2+h3)	0.0	0.0
g2) Bienes en Garantía (excluye depósitos de fondos)			h1) Ingresos por Clasificar		
g3) Bienes Derivados de Embargos, Decomisos, Aseguramientos y Dación en Pago			h2) Recaudación por Participar		
g4) Adquisición con Fondos de Terceros			h3) Otros Pasivos Circulantes		
IA. Total de Activos Circulantes (IA = a + b + c + d + e + f + g)	4,277.3	8,747.8	IIA. Total de Pasivos Circulantes (IIA = a + b + c + d + e + f + g + h)	4,962.1	14,467.5
Activo No Circulante			Pasivo No Circulante		
a. Inversiones Financieras a Largo Plazo			a. Cuentas por Pagar a Largo Plazo		
b. Derechos a Recibir Efectivo o Equivalentes a Largo Plazo			b. Documentos por Pagar a Largo Plazo		
c. Bienes Inmuebles, Infraestructura y Construcciones en Proceso	375,189.4	375,189.4	c. Deuda Pública a Largo Plazo		
d. Bienes Muebles	247,876.2	241,884.4	d. Pasivos Diferidos a Largo Plazo		
e. Activos Intangibles			e. Fondos y Bienes de Terceros en Garantía y/o en Administración a Largo Plazo		
f. Depreciación, Deterioro y Amortización Acumulada de Bienes	-356,783.8	-344,479.9	f. Provisiones a Largo Plazo		
g. Activos Diferidos			IIIB. Total de Pasivos No Circulantes (IIIB = a + b + c + d + e + f)	0.0	0.0
h. Estimación por Pérdida o Deterioro de Activos no Circulantes			II. Total del Pasivo (II = IIA + IIIB)	4,962.1	14,467.5
i. Otros Activos no Circulantes	32.1	32.1	HACIENDA PÚBLICA/PATRIMONIO		
IB. Total de Activos No Circulantes (IB = a + b + c + d + e + f + g + h + i)	266,313.9	272,626.0	IIIA. Hacienda Pública/Patrimonio Contribuido (IIIA = a + b + c)	112,142.4	112,142.4
I. Total del Activo (I = IA + IB)	270,591.2	281,373.8	a. Aportaciones	112,142.4	112,142.4
			b. Donaciones de Capital		
			c. Actualización de la Hacienda Pública/Patrimonio		
			IIIB. Hacienda Pública/Patrimonio Generado (IIIB = a + b + c + d + e)	153,486.7	154,763.9
			a. Resultados del Ejercicio (Ahorro/ Desahorro)	-1,277.2	-4,425.5
			b. Resultados de Ejercicios Anteriores	71,300.6	75,726.1
			c. Revalúos	83,463.3	83,463.3
			d. Reservas		
			e. Rectificaciones de Resultados de Ejercicios Anteriores		
			IIIC. Exceso o Insuficiencia en la Actualización de la Hacienda Pública/Patrimonio (IIIC = a + b)	0.0	0.0
			a. Resultado por Posición Monetaria		
			b. Resultado por Tenencia de Activos no Monetarios		
			III. Total Hacienda Pública/Patrimonio (III = IIIA + IIIB + IIIC)	265,629.1	266,906.3
			IV. Total del Pasivo y Hacienda Pública/Patrimonio (IV = II + III)	270,591.2	281,373.8

CUENTA PÚBLICA DEL GOBIERNO, ORGANISMOS AUXILIARES Y AUTÓNOMOS DEL ESTADO DE MÉXICO 2021

Tecnológico de Estudios Superiores de Ecatepec Informe Análítico de la Deuda Pública y Otros Pasivos - LDF Al 31 de Diciembre de 2021 y 2020 (Miles de pesos)							
Denominación de la Deuda Pública y Otros Pasivos (c)	Saldo al 31 de Diciembre de 2020 (d)	Disposiciones del Periodo (e)	Amortizaciones del Periodo (f)	Revaluaciones, Reclasificaciones y Otros Ajustes (g)	Saldo Final del Periodo (h) h=d+e-f+g	Pago de Intereses del Periodo (i)	Pago de Comisiones y demás Costos Asociados Durante el Periodo (j)
1. Deuda Pública (1=A+B)	0.0	0.0	0.0	0.0	0.0	0.0	
A. Corto Plazo (A=a1+a2+a3)	0.0	0.0	0.0	0.0	0.0	0.0	
a1) Instituciones de Crédito							
a2) Títulos y Valores							
a3) Arrendamientos Financieros							
B. Largo Plazo (B=b1+b2+b3)	0.0	0.0	0.0	0.0	0.0	0.0	
b1) Instituciones de Crédito							
b2) Títulos y Valores							
b3) Arrendamientos Financieros							
2. Otros Pasivos	14,467.5				4,962.1		
3. Total de la Deuda Pública y Otros Pasivos (3=1+2)	14,467.5	0.0	0.0	0.0	4,962.1		
4. Deuda Contingente 1 (Informativo)	0.0	0.0	0.0	0.0	0.0		
A. Deuda Contingente 1							
B. Deuda Contingente 2							
C. Deuda Contingente XX							
5. Valor de Instrumentos Bono Cupón Cero 2 (Informativo)	0.0	0.0	0.0	0.0	0.0		
A. Instrumento Bono Cupón Cero 1							
B. Instrumento Bono Cupón Cero 2							
C. Instrumento Bono Cupón Cero XX							

1 Se refiere a cualquier Financiamiento sin fuente o garantía de pago definida, que sea asumida de manera solidaria o subsidiaria por las Entidades Federativas con sus Municipios, organismos descentralizados y empresas de participación estatal mayoritaria y fideicomisos, locales o municipales, y por los Municipios con sus respectivos organismos descentralizados y empresas de participación municipal mayoritaria.

2 Se refiere al valor del Bono Cupón Cero que respalda el pago de los créditos asociados al mismo (Activo).

Obligaciones a Corto Plazo (k)	Monto Contratado (l)	Plazo Pactado (m)	Tasa de Interés (n)	Comisiones y Costos Relacionados (o)	Tasa Efectiva (p)
6. Obligaciones a Corto Plazo (Informativo)					
A. Crédito 1					
B. Crédito 2					
C. Crédito XX					

TESE

Tecnológico de Estudios Superiores de Ecatepec										
Informe Analítico de Obligaciones Diferentes de Financiamientos										
Al 31 de Diciembre de 2021										
(Miles de Pesos)										
Denominación de las Obligaciones Diferentes de Financiamiento (c)	Fecha del Contrato (d)	Fecha de Inicio de Operación del Proyecto (e)	Fecha de Vencimiento (f)	Monto de la Inversión Pactado (g)	Plazo Pactado (h)	Monto Promedio Mensual del Pago de la Contraprestación (i)	Monto Promedio Mensual del Pago de la Contraprestación Correspondiente al Pago de Inversión (j)	Monto Pagado de la Inversión al XX de XXXX de 20XX (k)	Monto Pagado de la Inversión Actualizado al XX de XXXX de 20XX (l)	Saldo Pendiente por Pagar de la Inversión al XX de XXXX de 20XX (m = g - l)
A. Asociaciones Público Privadas (APP's) (A=a+b+c+d)				0.0		0.0	0.0			0.0
a) APP 1										0.0
b) APP 2										0.0
c) APP 3										0.0
d) APP XX										0.0
B. Otros Instrumentos (B=a+b+c+d)				0.0		0.0	0.0			0.0
a) Otro Instrumento 1										0.0
b) Otro Instrumento 2										0.0
c) Otro Instrumento 3										0.0
d) Otro Instrumento XX										0.0
C. Total de Obligaciones Diferentes de Financiamiento (C=A+B)				0.0		0.0	0.0			0.0

CUENTA PÚBLICA DEL GOBIERNO, ORGANISMOS AUXILIARES Y AUTÓNOMOS DEL ESTADO DE MÉXICO 2021

Tecnológico de Estudios Superiores de Ecatepec			
Balance Presupuestario			
Del 1 de Enero al 31 de Diciembre de 2021			
(Miles de Pesos)			
Concepto	Estimado / Aprobado	Devengado	Recaudado / Pagado
A. Ingresos Totales (A = A1+A2+A3)	316,156.7	291,951.7	291,951.7
A1. Ingresos de Libre Disposición	316,156.7	291,951.7	291,951.7
A2. Transferencias Federales Etiquetadas			
A3. Financiamiento Neto			
B. Egresos Presupuestarios¹ (B = B1+B2)	316,156.7	295,075.8	294,351.5
B1. Gasto No Etiquetado (sin incluir Amortización de la Deuda Pública)	316,156.7	295,075.8	294,351.5
B2. Gasto Etiquetado (sin incluir Amortización de la Deuda Pública)			
C. Remanentes del Ejercicio Anterior (C = C1 + C2)	0.0	7,718.8	7,718.8
C1. Remanentes de Ingresos de Libre Disposición Aplicados en el Periodo		7,718.8	7,718.8
C2. Remanentes de Transferencias Federales Etiquetadas Aplicados en el Periodo			
I. Balance Presupuestario (I = A - B + C)	0.0	4,594.7	5,319.0
II. Balance Presupuestario sin Financiamiento Neto (II = I - A3)	0.0	4,594.7	5,319.0
III. Balance Presupuestario sin Financiamiento Neto y sin Remanentes del Ejercicio Anterior (III= II - C)	0.0	-3,124.1	-2,399.8
Concepto	Aprobado	Devengado	Pagado
E. Intereses, Comisiones y Gastos de la Deuda (E = E1+E2)	0.0	0.0	0.0
E1. Intereses, Comisiones y Gastos de la Deuda con Gasto No Etiquetado			
E2. Intereses, Comisiones y Gastos de la Deuda con Gasto Etiquetado			
IV. Balance Primario (IV = III + E)	0.0	-3,124.1	-2,399.8
Concepto	Estimado/ Aprobado	Devengado	Recaudado / Pagado
F. Financiamiento (F = F1 + F2)	0.0	0.0	0.0
F1. Financiamiento con Fuente de Pago de Ingresos de Libre Disposición			
F2. Financiamiento con Fuente de Pago de Transferencias Federales Etiquetadas			
G. Amortización de la Deuda (G = G1 + G2)	0.0	0.0	0.0
G1. Amortización de la Deuda Pública con Gasto No Etiquetado			
G2. Amortización de la Deuda Pública con Gasto Etiquetado			
A3. Financiamiento Neto (A3 = F - G)	0.0	0.0	0.0
Concepto	Estimado/ Aprobado	Devengado	Recaudado / Pagado
A1. Ingresos de Libre Disposición	316,156.7	291,951.7	291,951.7
A3.1 Financiamiento Neto con Fuente de Pago de Ingresos de Libre Disposición (A3.1 = F1 - G1)	0.0	0.0	0.0
F1. Financiamiento con Fuente de Pago de Ingresos de Libre Disposición			
G1. Amortización de la Deuda Pública con Gasto No Etiquetado			
B1. Gasto No Etiquetado (sin Incluir Amortización de la Deuda Pública)	316,156.7	295,075.8	294,351.5
C1. Remanentes de Ingresos de Libre Disposición Aplicados en el Periodo		7,718.8	7,718.8
V. Balance Presupuestario de Recursos Disponibles (V = A1 + A3.1 - B1 + C1)	0.0	4,594.7	5,319.0
VI. Balance Presupuestario de Recursos Disponibles sin Financiamiento Neto (VI = V - A3.1)	0.0	4,594.7	5,319.0
Concepto	Estimado/ Aprobado	Devengado	Recaudado / Pagado
A2. Transferencias Federales Etiquetadas			
A3.2 Financiamiento Neto con Fuente de Pago de Transferencias Federales Etiquetadas (A3.2 = F2 - G2)	0.0	0.0	0.0
F2. Financiamiento con Fuente de Pago de Transferencias Federales Etiquetadas			
G2. Amortización de la Deuda Pública con Gasto Etiquetado			
B2. Gasto Etiquetado (sin incluir Amortización de la Deuda Pública)	0.0	0.0	0.0
C2. Remanentes de Transferencias Federales Etiquetadas Aplicados en el Periodo			
VII. Balance Presupuestario de Recursos Etiquetados (VII = A2 + A3.2 - B2 + C2)	0.0	0.0	0.0
VIII. Balance Presupuestario de Recursos Etiquetados sin Financiamiento Neto (VIII = VII - A3.2)	0.0	0.0	0.0

T E S E

Tecnológico de Estudios Superiores de Ecatepec Estado Analítico de Ingresos Detallado - LDF Del 1 de Enero al 31 de Diciembre de 2021 (Miles de Pesos)						
Concepto	Ingreso					Diferencia
	Estimado	Ampliaciones/ (Reducciones)	Modificado	Devengado	Recaudado	
Ingresos de Libre Disposición						
A. Impuestos			0.0			0.0
B. Cuotas y Aportaciones de Seguridad Social			0.0			0.0
C. Contribuciones de Mejoras			0.0			0.0
D. Derechos			0.0			0.0
E. Productos			0.0	387.1	387.1	-387.1
F. Aprovechamientos	21,958.4	4,822.8	26,781.2	13,087.4	13,087.4	13,693.8
G. Ingresos por Ventas de Bienes y Servicios	80,148.4	-80,148.4	0.0			0.0
H. Participaciones (H=h1+h2+h3+h4+h5+h6+h7+h8+h9+h10+h11)	0.0	0.0	0.0	0.0	0.0	0.0
h1) Fondo General de Participaciones			0.0			0.0
h2) Fondo de Fomento Municipal			0.0			0.0
h3) Fondo de Fiscalización y Recaudación			0.0			0.0
h4) Fondo de Compensación			0.0			0.0
h5) Fondo de Extracción de Hidrocarburos			0.0			0.0
h6) Impuesto Especial Sobre Producción y Servicios			0.0			0.0
h7) 0.136% de la Recaudación Federal Participable			0.0			0.0
h8) 3.17% Sobre Extracción de Petróleo			0.0			0.0
h9) Gasolinas y Diésel			0.0			0.0
h10) Fondo del Impuesto Sobre la Renta			0.0			0.0
h11) Fondo de Estabilización de los Ingresos de las Entidades Federativas			0.0			0.0
I. Incentivos Derivados de la Colaboración Fiscal (I=i1+i2+i3+i4+i5)	0.0	0.0	0.0	0.0	0.0	0.0
i1) Tenencia o Uso de Vehículos			0.0			0.0
i2) Fondo de Compensación ISAN			0.0			0.0
i3) Impuesto Sobre Automóviles Nuevos			0.0			0.0
i4) Fondo de Compensación de Repecos-Intermedios			0.0			0.0
i5) Otros Incentivos Económicos			0.0			0.0
J. Transferencias	214,049.9	87,495.5	301,545.4	281,233.9	281,233.9	20,311.5
K. Convenios	0.0	0.0	0.0	0.0	0.0	0.0
k1) Otros Convenios y Subsidios			0.0			0.0
L. Otros Ingresos de Libre Disposición (L=l1+l2)	0.0	0.0	0.0	0.0	0.0	0.0
l1) Participaciones en Ingresos Locales			0.0			0.0
l2) Otros Ingresos de Libre Disposición			0.0			0.0
I. Total de Ingresos de Libre Disposición (I=A+B+C+D+E+F+G+H+I+J+K+L)	316,156.7	12,169.9	328,326.6	294,708.4	294,708.4	33,618.2
Ingresos Excedentes de Ingresos de Libre Disposición			0.0			0.0
Transferencias Federales Etiquetadas			0.0			0.0
A. Aportaciones (A=a1+a2+a3+a4+a5+a6+a7+a8)	0.0	0.0	0.0	0.0	0.0	0.0
a1) Fondo de Aportaciones para la Nómina Educativa y Gasto Operativo			0.0			0.0
a2) Fondo de Aportaciones para los Servicios de Salud			0.0			0.0
a3) Fondo de Aportaciones para la Infraestructura Social			0.0			0.0
a4) Fondo de Aportaciones para el Fortalecimiento de los Municipios y de las Demarcaciones Territoriales del Distrito Federal			0.0			0.0
a5) Fondo de Aportaciones Múltiples			0.0			0.0
a6) Fondo de Aportaciones para la Educación Tecnológica y de Adultos			0.0			0.0
a7) Fondo de Aportaciones para la Seguridad Pública de los Estados y del Distrito Federal			0.0			0.0
a8) Fondo de Aportaciones para el Fortalecimiento de las Entidades Federativas			0.0			0.0
B. Convenios (B=b1+b2+b3+b4)	0.0	0.0	0.0	0.0	0.0	0.0
b1) Convenios de Protección Social en Salud			0.0			0.0
b2) Convenios de Descentralización			0.0			0.0
b3) Convenios de Reasignación			0.0			0.0
b4) Otros Convenios y Subsidios			0.0			0.0
C. Fondos Distintos de Aportaciones (C=c1+c2)	0.0	0.0	0.0	0.0	0.0	0.0
c1) Fondo para Entidades Federativas y Municipios Productores de Hidrocarburos			0.0			0.0
c2) Fondo Minero			0.0			0.0
D. Transferencias, Subsidios y Subvenciones, y Pensiones y Jubilaciones			0.0			0.0
E. Otras Transferencias Federales Etiquetadas			0.0			0.0
II. Total de Transferencias Federales Etiquetadas (II = A + B + C + D + E)	0.0	0.0	0.0	0.0	0.0	0.0
III. Ingresos Derivados de Financiamientos (III = A)	0.0	14,467.5	14,467.5	4,962.1	4,962.1	9,505.4
A. Ingresos Derivados de Financiamientos		14,467.5	14,467.5	4,962.1	4,962.1	9,505.4
IV. Total de Ingresos (IV = I + II + III)	316,156.7	26,637.4	342,794.1	299,670.5	299,670.5	43,123.6
Datos Informativos						
1. Ingresos Derivados de Financiamientos con Fuente de Pago de Ingresos de Libre Disposición			0.0			0.0
2. Ingresos Derivados de Financiamientos con Fuente de Pago de Transferencias Federales Etiquetadas			0.0			0.0
3. Ingresos Derivados de Financiamientos (3 = 1 + 2)	0.0	0.0	0.0	0.0	0.0	0.0

CUENTA PÚBLICA DEL GOBIERNO, ORGANISMOS AUXILIARES Y AUTÓNOMOS DEL ESTADO DE MÉXICO 2021

Tecnológico de Estudios Superiores de Ecatepec						
Estado Analítico del Ejercicio del Presupuesto de Egresos Detallado						
Clasificación por Objeto del Gasto (Capítulo y Concepto)						
Del 1 de Enero al 31 de Diciembre de 2021						
(Miles de Pesos)						
Concepto	Egresos					Subejercicio
	Aprobado	Ampliaciones/ (Reducciones)	Modificado	Devengado	Pagado	
I. Gasto No Etiquetado (I=A+B+C+D+E+F+G+H+I)	316,156.7	26,637.4	342,794.1	295,075.8	294,351.5	47,718.3
A. Servicios Personales (A=a1+a2+a3+a4+a5+a6+a7)	221,142.4	6,889.1	228,031.5	213,433.4	213,433.4	14,598.1
a1) Remuneraciones al Personal de Carácter Permanente	106,627.7	-6,439.2	100,188.5	92,837.4	92,837.4	7,351.1
a2) Remuneraciones al Personal de Carácter Transitorio	6,469.3	-835.2	5,634.1	5,262.5	5,262.5	371.6
a3) Remuneraciones Adicionales y Especiales	61,420.9	10,124.7	71,545.6	67,572.0	67,572.0	3,973.6
a4) Seguridad Social	23,518.0	1,333.9	24,851.9	23,010.6	23,010.6	1,841.3
a5) Otras Prestaciones Sociales y Económicas	22,278.4	3,449.7	25,728.1	24,667.6	24,667.6	1,060.5
a6) Previsiones	0.0	0.0	0.0	0.0	0.0	0.0
a7) Pago de Estímulos a Servidores Públicos	828.1	-744.8	83.3	83.3	83.3	0.0
B. Materiales y Suministros (B=b1+b2+b3+b4+b5+b6+b7+b8+b9)	21,419.3	1,748.4	23,167.7	12,178.7	12,178.7	10,989.0
b1) Materiales de Administración, Emisión de Documentos y Artículos Oficiales	4,623.4	845.7	5,469.1	2,519.9	2,519.9	2,949.2
b2) Alimentos y Utensilios	11.9	0.0	11.9	2.3	2.3	9.6
b3) Materias Primas y Materiales de Producción y Comercialización	472.8	-167.5	305.3	89.3	89.3	216.0
b4) Materiales y Artículos de Construcción y de Reparación	4,822.0	309.5	5,131.5	3,784.3	3,784.3	1,347.2
b5) Productos Químicos, Farmacéuticos y de Laboratorio	3,073.9	323.9	3,397.8	657.9	657.9	2,739.9
b6) Combustibles, Lubricantes y Aditivos	1,531.9	185.4	1,717.3	1,219.9	1,219.9	497.4
b7) Vestuario, Blancos, Prendas de Protección y Artículos Deportivos	2,772.0	40.3	2,812.3	831.3	831.3	1,981.0
b8) Materiales y Suministros Para Seguridad	263.6	0.0	263.6	0.0	0.0	263.6
b9) Herramientas, Refacciones y Accesorios Menores	3,847.8	211.1	4,058.9	3,073.8	3,073.8	985.1
C. Servicios Generales (C=c1+c2+c3+c4+c5+c6+c7+c8+c9)	65,273.3	-1,640.2	63,633.1	46,947.0	46,222.7	16,686.1
c1) Servicios Básicos	5,223.0	-1,868.9	3,354.1	2,735.7	2,735.7	618.4
c2) Servicios de Arrendamiento	1,369.8	631.4	2,001.2	1,903.0	1,903.0	98.2
c3) Servicios Profesionales, Científicos, Técnicos y Otros Servicios	17,484.4	1,611.5	19,095.9	16,739.1	16,739.1	2,356.8
c4) Servicios Financieros, Bancarios y Comerciales	2,018.6	-298.0	1,720.6	1,479.4	1,479.4	241.2
c5) Servicios de Instalación, Reparación, Mantenimiento y Conservación	19,897.2	729.1	20,626.3	15,216.6	15,216.6	5,409.7
c6) Servicios de Comunicación Social y Publicidad	353.2	343.0	696.2	582.2	582.2	114.0
c7) Servicios de Traslado y Viáticos	1,717.3	-1,529.2	188.1	84.9	84.9	103.2
c8) Servicios Oficiales	1,900.9	-1,464.6	436.3	164.4	164.4	271.9
c9) Otros Servicios Generales	15,308.9	205.5	15,514.4	8,041.7	7,317.4	7,472.7
D. Transferencias, Asignaciones, Subsidios y Otras Ayudas (D=d1+d2+d3+d4+d5+d6+d7+d8+d9)	1,721.7	50.0	1,771.7	815.5	815.5	956.2
d1) Transferencias Internas y Asignaciones al Sector Público			0.0			0.0
d2) Transferencias al Resto del Sector Público			0.0			0.0
d3) Subsidios y Subvenciones	1,150.0	50.0	1,200.0	815.5	815.5	384.5
d4) Ayudas Sociales	571.7		571.7			571.7
d5) Pensiones y Jubilaciones			0.0			0.0
d6) Transferencias a Fideicomisos, Mandatos y Otros Análogos			0.0			0.0
d7) Transferencias a la Seguridad Social			0.0			0.0
d8) Donativos			0.0			0.0
d9) Transferencias al Exterior			0.0			0.0
E. Bienes Muebles, Inmuebles e Intangibles (E=e1+e2+e3+e4+e5+e6+e7+e8+e9)	6,600.0	5,122.6	11,722.6	7,233.7	7,233.7	4,488.9
e1) Mobiliario y Equipo de Administración	6,600.0	1,469.4	8,069.4	3,580.5	3,580.5	4,488.9
e2) Mobiliario y Equipo Educativo y Recreativo		563.7	563.7	563.7	563.7	0.0
e3) Equipo e Instrumental Médico y de Laboratorio		2,454.4	2,454.4	2,454.4	2,454.4	0.0
e4) Vehículos y Equipo de Transporte			0.0		0.0	0.0
e5) Equipo de Defensa y Seguridad			0.0			0.0
e6) Maquinaria, Otros Equipos y Herramientas		562.8	562.8	562.8	562.8	0.0
e7) Activos Biológicos		0.0	0.0			0.0
e8) Bienes Inmuebles			0.0			0.0
e9) Activos Intangibles		72.3	72.3	72.3	72.3	0.0
F. Inversión Pública (F=f1+f2+f3)	0.0	0.0	0.0	0.0	0.0	0.0
f1) Obra Pública en Bienes de Dominio Público			0.0			0.0
f2) Obra Pública en Bienes Propios			0.0			0.0
f3) Proyectos Productivos y Acciones de Fomento			0.0			0.0
G. Inversiones Financieras y Otras Provisiones (G=g1+g2+g3+g4+g5+g6+g7)	0.0	0.0	0.0	0.0	0.0	0.0
g1) Inversiones Para el Fomento de Actividades Productivas			0.0			0.0
g2) Acciones y Participaciones de Capital			0.0			0.0
g3) Compra de Títulos y Valores			0.0			0.0
g4) Concesión de Préstamos			0.0			0.0
g5) Inversiones en Fideicomisos, Mandatos y Otros Análogos			0.0			0.0
Fideicomiso de Desastres Naturales (Informativo)			0.0			0.0
g6) Otras Inversiones Financieras			0.0			0.0
g7) Provisiones para Contingencias y Otras Erogaciones Especiales			0.0			0.0
H. Participaciones y Aportaciones (H=h1+h2+h3)	0.0	0.0	0.0	0.0	0.0	0.0
h1) Participaciones			0.0			0.0
h2) Aportaciones			0.0			0.0
h3) Convenios			0.0			0.0
I. Deuda Pública (I=i1+i2+i3+i4+i5+i6+i7)	0.0	14,467.5	14,467.5	14,467.5	14,467.5	0.0
i1) Amortización de la Deuda Pública			0.0			0.0
i2) Intereses de la Deuda Pública			0.0			0.0
i3) Comisiones de la Deuda Pública			0.0			0.0
i4) Gastos de la Deuda Pública			0.0			0.0
i5) Costo por Coberturas			0.0			0.0
i6) Apoyos Financieros			0.0			0.0
I7) Adeudos de Ejercicios Fiscales Anteriores (ADEFAS)		14,467.5	14,467.5	14,467.5	14,467.5	0.0

TESE

Concepto	Egresos					Subejercicio
	Aprobado	Ampliaciones/ (Reducciones)	Modificado	Devengado	Pagado	
II. Gasto Etiquetado (II=A+B+C+D+E+F+G+H+I)	0.0	0.0	0.0	0.0	0.0	0.0
A. Servicios Personales (A=a1+a2+a3+a4+a5+a6+a7)	0.0	0.0	0.0	0.0	0.0	0.0
a1) Remuneraciones al Personal de Carácter Permanente			0.0			0.0
a2) Remuneraciones al Personal de Carácter Transitorio			0.0			0.0
a3) Remuneraciones Adicionales y Especiales			0.0			0.0
a4) Seguridad Social			0.0			0.0
a5) Otras Prestaciones Sociales y Económicas			0.0			0.0
a6) Previsiones			0.0			0.0
a7) Pago de Estímulos a Servidores Públicos			0.0			0.0
B. Materiales y Suministros (B=b1+b2+b3+b4+b5+b6+b7+b8+b9)	0.0	0.0	0.0	0.0	0.0	0.0
b1) Materiales de Administración, Emisión de Documentos y Artículos Oficiales			0.0			0.0
b2) Alimentos y Utensilios			0.0			0.0
b3) Materias Primas y Materiales de Producción y Comercialización			0.0			0.0
b4) Materiales y Artículos de Construcción y de Reparación			0.0			0.0
b5) Productos Químicos, Farmacéuticos y de Laboratorio			0.0			0.0
b6) Combustibles, Lubricantes y Aditivos			0.0			0.0
b7) Vestuario, Blancos, Prendas de Protección y Artículos Deportivos			0.0			0.0
b8) Materiales y Suministros Para Seguridad			0.0			0.0
b9) Herramientas, Refacciones y Accesorios Menores			0.0			0.0
C. Servicios Generales (C=c1+c2+c3+c4+c5+c6+c7+c8+c9)	0.0	0.0	0.0	0.0	0.0	0.0
c1) Servicios Básicos			0.0			0.0
c2) Servicios de Arrendamiento			0.0			0.0
c3) Servicios Profesionales, Científicos, Técnicos y Otros Servicios			0.0			0.0
c4) Servicios Financieros, Bancarios y Comerciales			0.0			0.0
c5) Servicios de Instalación, Reparación, Mantenimiento y Conservación			0.0			0.0
c6) Servicios de Comunicación Social y Publicidad			0.0			0.0
c7) Servicios de Traslado y Viáticos			0.0			0.0
c8) Servicios Oficiales			0.0			0.0
c9) Otros Servicios Generales			0.0			0.0
D. Transferencias, Asignaciones, Subsidios y Otras Ayudas (D=d1+d2+d3+d4+d5+d6+d7+d8+d9)	0.0	0.0	0.0	0.0	0.0	0.0
d1) Transferencias Internas y Asignaciones al Sector Público			0.0			0.0
d2) Transferencias al Resto del Sector Público			0.0			0.0
d3) Subsidios y Subvenciones			0.0			0.0
d4) Ayudas Sociales			0.0			0.0
d5) Pensiones y Jubilaciones			0.0			0.0
d6) Transferencias a Fideicomisos, Mandatos y Otros Análogos			0.0			0.0
d7) Transferencias a la Seguridad Social			0.0			0.0
d8) Donativos			0.0			0.0
d9) Transferencias al Exterior			0.0			0.0
E. Bienes Muebles, Inmuebles e Intangibles (E=e1+e2+e3+e4+e5+e6+e7+e8+e9)	0.0	0.0	0.0	0.0	0.0	0.0
e1) Mobiliario y Equipo de Administración			0.0			0.0
e2) Mobiliario y Equipo Educativo y Recreativo			0.0			0.0
e3) Equipo e Instrumental Médico y de Laboratorio			0.0			0.0
e4) Vehículos y Equipo de Transporte			0.0			0.0
e5) Equipo de Defensa y Seguridad			0.0			0.0
e6) Maquinaria, Otros Equipos y Herramientas			0.0			0.0
e7) Activos Biológicos			0.0			0.0
e8) Bienes Inmuebles			0.0			0.0
e9) Activos Intangibles			0.0			0.0
F. Inversión Pública (F=f1+f2+f3)	0.0	0.0	0.0	0.0	0.0	0.0
f1) Obra Pública en Bienes de Dominio Público			0.0			0.0
f2) Obra Pública en Bienes Propios			0.0			0.0
f3) Proyectos Productivos y Acciones de Fomento			0.0			0.0
G. Inversiones Financieras y Otras Provisiones (G=g1+g2+g3+g4+g5+g6+g7)	0.0	0.0	0.0	0.0	0.0	0.0
g1) Inversiones Para el Fomento de Actividades Productivas			0.0			0.0
g2) Acciones y Participaciones de Capital			0.0			0.0
g3) Compra de Títulos y Valores			0.0			0.0
g4) Concesión de Préstamos			0.0			0.0
g5) Inversiones en Fideicomisos, Mandatos y Otros Análogos			0.0			0.0
Fideicomiso de Desastres Naturales (Informativo)			0.0			0.0
g6) Otras Inversiones Financieras			0.0			0.0
g7) Provisiones para Contingencias y Otras Erogaciones Especiales			0.0			0.0
H. Participaciones y Aportaciones (H=h1+h2+h3)	0.0	0.0	0.0	0.0	0.0	0.0
h1) Participaciones			0.0			0.0
h2) Aportaciones			0.0			0.0
h3) Convenios			0.0			0.0
I. Deuda Pública (I=i1+i2+i3+i4+i5+i6+i7)	0.0	0.0	0.0	0.0	0.0	0.0
i1) Amortización de la Deuda Pública			0.0			0.0
i2) Intereses de la Deuda Pública			0.0			0.0
i3) Comisiones de la Deuda Pública			0.0			0.0
i4) Gastos de la Deuda Pública			0.0			0.0
i5) Costo por Coberturas			0.0			0.0
i6) Apoyos Financieros			0.0			0.0
i7) Adeudos de Ejercicios Fiscales Anteriores (ADEFAS)		0.0	0.0	0.0	0.0	0.0
III. Total de Egresos (III = I + II)	316,156.7	26,637.4	342,794.1	295,075.8	294,351.5	47,718.3

CUENTA PÚBLICA DEL GOBIERNO, ORGANISMOS AUXILIARES Y AUTÓNOMOS DEL ESTADO DE MÉXICO 2021

Tecnológico de Estudios Superiores de Ecatepec						
Estado Analítico del Ejercicio del Presupuesto de Egresos Detallado						
Clasificación Administrativa						
Del 1 de Enero al 31 de Diciembre de 2021						
(Miles de Pesos)						
Concepto (c)	Egresos					Subejercicio
	Aprobado	Ampliaciones/ (Reducciones)	Modificado	Devengado	Pagado	
I. Gasto No Etiquetado (I=A+B+C+D+E+F+G+H)	316,156.7	26,637.4	342,794.1	295,075.8	294,351.5	47,718.3
Tecnológico de Estudios Superiores de Ecatepec (2010C02000)	316,156.7	26,637.4	342,794.1	295,075.8	294,351.5	47,718.3
II. Gasto Etiquetado (II=A+B+C+D+E+F+G+H)	0.0	0.0	0.0	0.0	0.0	0.0
Nombre del Ente Público (CLAVE)			0.0			0.0
III. Total de Egresos (III = I + II)	316,156.7	26,637.4	342,794.1	295,075.8	294,351.5	47,718.3

T E S E

Tecnológico de Estudios Superiores de Ecatepec Estado Analítico del Ejercicio del Presupuesto de Egresos Detallado Clasificación Funcional (Finalidad y Función) Del 1 de Enero al 31 de Diciembre de 2021 (Miles de Pesos)						
Concepto (c)	Egresos					Subejercicio (e)
	Aprobado (d)	Ampliaciones/ (Reducciones)	Modificado	Devengado	Pagado	
I. Gasto No Etiquetado (I=A+B+C+D)	316,156.7	26,637.4	342,794.1	295,075.8	294,351.5	47,718.3
A. Gobierno (A=a1+a2+a3+a4+a5+a6+a7+a8)	0.0	0.0	0.0	0.0	0.0	0.0
a1) Legislación			0.0			0.0
a2) Justicia			0.0			0.0
a3) Coordinación de la Política de Gobierno			0.0			0.0
a4) Relaciones Exteriores			0.0			0.0
a5) Asuntos Financieros y Hacendarios			0.0			0.0
a6) Seguridad Nacional			0.0			0.0
a7) Asuntos de Orden Público y de Seguridad Interior			0.0			0.0
a8) Otros Servicios Generales			0.0			0.0
B. Desarrollo Social (B=b1+b2+b3+b4+b5+b6+b7)	316,156.7	12,169.9	328,326.6	280,608.3	279,884.0	47,718.3
b1) Protección Ambiental			0.0			0.0
b2) Vivienda y Servicios a la Comunidad			0.0			0.0
b3) Salud			0.0			0.0
b4) Recreación, Cultura y Otras Manifestaciones Sociales			0.0			0.0
b5) Educación	316,156.7	12,169.9	328,326.6	280,608.3	279,884.0	47,718.3
b6) Protección Social			0.0			0.0
b7) Otros Asuntos Sociales			0.0			0.0
C. Desarrollo Económico (C=c1+c2+c3+c4+c5+c6+c7+c8+c9)	0.0	0.0	0.0	0.0	0.0	0.0
c1) Asuntos Económicos, Comerciales y Laborales en General			0.0			0.0
c2) Agropecuaria, Silvicultura, Pesca y Caza			0.0			0.0
c3) Combustibles y Energía			0.0			0.0
c4) Minería, Manufacturas y Construcción			0.0			0.0
c5) Transporte			0.0			0.0
c6) Comunicaciones			0.0			0.0
c7) Turismo			0.0			0.0
c8) Ciencia, Tecnología e Innovación			0.0			0.0
c9) Otras Industrias y Otros Asuntos Económicos			0.0			0.0
D. Otras No Clasificadas en Funciones Anteriores (D=d1+d2+d3+d4)	0.0	14,467.5	14,467.5	14,467.5	14,467.5	0.0
d1) Transacciones de la Deuda Pública / Costo Financiero de la Deuda			0.0			0.0
d2) Transferencias, Participaciones y Aportaciones Entre Diferentes Niveles y Ordenes de Gobierno			0.0			0.0
d3) Saneamiento del Sistema Financiero			0.0			0.0
d4) Adeudos de Ejercicios Fiscales Anteriores		14,467.5	14,467.5	14,467.5	14,467.5	0.0
II. Gasto Etiquetado (II=A+B+C+D)	0.0	0.0	0.0	0.0	0.0	0.0
A. Gobierno (A=a1+a2+a3+a4+a5+a6+a7+a8)	0.0	0.0	0.0	0.0	0.0	0.0
a1) Legislación			0.0			0.0
a2) Justicia			0.0			0.0
a3) Coordinación de la Política de Gobierno			0.0			0.0
a4) Relaciones Exteriores			0.0			0.0
a5) Asuntos Financieros y Hacendarios			0.0			0.0
a6) Seguridad Nacional			0.0			0.0
a7) Asuntos de Orden Público y de Seguridad Interior			0.0			0.0
a8) Otros Servicios Generales			0.0			0.0
B. Desarrollo Social (B=b1+b2+b3+b4+b5+b6+b7)	0.0	0.0	0.0	0.0	0.0	0.0
b1) Protección Ambiental			0.0			0.0
b2) Vivienda y Servicios a la Comunidad			0.0			0.0
b3) Salud			0.0			0.0
b4) Recreación, Cultura y Otras Manifestaciones Sociales			0.0			0.0
b5) Educación			0.0			0.0
b6) Protección Social			0.0			0.0
b7) Otros Asuntos Sociales			0.0			0.0
C. Desarrollo Económico (C=c1+c2+c3+c4+c5+c6+c7+c8+c9)	0.0	0.0	0.0	0.0	0.0	0.0
c1) Asuntos Económicos, Comerciales y Laborales en General			0.0			0.0
c2) Agropecuaria, Silvicultura, Pesca y Caza			0.0			0.0
c3) Combustibles y Energía			0.0			0.0
c4) Minería, Manufacturas y Construcción			0.0			0.0
c5) Transporte			0.0			0.0
c6) Comunicaciones			0.0			0.0
c7) Turismo			0.0			0.0
c8) Ciencia, Tecnología e Innovación			0.0			0.0
c9) Otras Industrias y Otros Asuntos Económicos			0.0			0.0
D. Otras No Clasificadas en Funciones Anteriores (D=d1+d2+d3+d4)	0.0	0.0	0.0	0.0	0.0	0.0
d1) Transacciones de la Deuda Pública / Costo Financiero de la Deuda			0.0			0.0
d2) Transferencias, Participaciones y Aportaciones Entre Diferentes Niveles y Ordenes de Gobierno			0.0			0.0
d3) Saneamiento del Sistema Financiero			0.0			0.0
d4) Adeudos de Ejercicios Fiscales Anteriores			0.0			0.0
III. Total de Egresos (III = I + II)	316,156.7	26,637.4	342,794.1	295,075.8	294,351.5	47,718.3

CUENTA PÚBLICA DEL GOBIERNO, ORGANISMOS AUXILIARES Y AUTÓNOMOS DEL ESTADO DE MÉXICO 2021

Tecnológico de Estudios Superiores de Ecatepec Estado Analítico del Ejercicio del Presupuesto de Egresos Detallado Clasificación de Servicios Personales por Categoría Del 1 de Enero al 31 de Diciembre de 2021 (Miles de Pesos)						
Concepto (c)	Egresos					Subejercicio
	Aprobado	Ampliaciones/ (Reducciones)	Modificado	Devengado	Pagado	
I. Gasto No Etiquetado (I=A+B+C+D+E+F)	221,142.4	6,889.1	228,031.5	213,433.4	213,433.4	14,598.1
A. Personal Administrativo y de Servicio Público	221,142.4	6,889.1	228,031.5	213,433.4	213,433.4	14,598.1
B. Magisterio			0.0			0.0
C. Servicios de Salud (C=c1+c2)	0.0	0.0	0.0	0.0	0.0	0.0
c1) Personal Administrativo			0.0			0.0
c2) Personal Médico, Paramédico y afín			0.0			0.0
D. Seguridad Pública			0.0			0.0
E. Gastos asociados a la implementación de nuevas leyes federales o reformas a las mismas (E = e1 + e2)	0.0	0.0	0.0	0.0	0.0	0.0
e1) Nombre del Programa o Ley 1			0.0			0.0
e2) Nombre del Programa o Ley 2			0.0			0.0
F. Sentencias laborales definitivas			0.0			0.0
II. Gasto Etiquetado (II=A+B+C+D+E+F)	0.0	0.0	0.0	0.0	0.0	0.0
A. Personal Administrativo y de Servicio Público			0.0			0.0
B. Magisterio			0.0			0.0
C. Servicios de Salud (C=c1+c2)	0.0	0.0	0.0	0.0	0.0	0.0
c1) Personal Administrativo			0.0			0.0
c2) Personal Médico, Paramédico y afín			0.0			0.0
D. Seguridad Pública			0.0			0.0
E. Gastos asociados a la implementación de nuevas leyes federales o reformas a las mismas (E = e1 + e2)	0.0	0.0	0.0	0.0	0.0	0.0
e1) Nombre del Programa o Ley 1			0.0			0.0
e2) Nombre del Programa o Ley 2			0.0			0.0
F. Sentencias laborales definitivas			0.0			0.0
III. Total del Gasto en Servicios Personales (III = I + II)	221,142.4	6,889.1	228,031.5	213,433.4	213,433.4	14,598.1

TECNOLÓGICO DE ESTUDIOS SUPERIORES DE HUIXQUILUCAN

(TESH)

C O N T E N I D O		PÁGINA
I.	INFORMACIÓN CONTABLE	
	ESTADO DE SITUACIÓN FINANCIERA	5
	ESTADO DE ACTIVIDADES	6
	ESTADO DE VARIACIÓN EN LA HACIENDA PÚBLICA	7
	ESTADO DE CAMBIOS EN LA SITUACIÓN FINANCIERA	8
	ESTADO DE FLUJOS DE EFECTIVO	9
	ESTADO ANALÍTICO DEL ACTIVO	10
	ESTADO ANALÍTICO DE LA DEUDA Y OTROS PASIVOS	11
	INFORME SOBRE PASIVOS CONTINGENTES	12
	NOTAS A LOS ESTADOS FINANCIEROS	13
II.	INFORMACIÓN PRESUPUESTARIA	27
III.	INFORMACIÓN PROGRAMÁTICA	43
IV.	ANEXOS ESTABLECIDOS EN DIFERENTES ORDENAMIENTOS	53
V.	FORMATOS PARA EL CUMPLIMIENTO DE LA LEY DE DISCIPLINA FINANCIERA DE LAS ENTIDADES FEDERATIVAS Y LOS MUNICIPIOS	57

T E S H

Tecnológico de Estudios Superiores de Huixquilucan
Estado de Situación Financiera
Al 31 de Diciembre de 2021 y 2020
(Miles de Pesos)

Concepto	Año		Concepto	Año	
	2021	2020		2021	2020
ACTIVO			PASIVO		
Activo Circulante			Pasivo Circulante		
Efectivo y Equivalentes	10,017.2	30,604.6	Cuentas por Pagar a Corto Plazo	5,612.8	7,634.1
Derechos a Recibir Efectivo o Equivalentes	79.7		Documentos por Pagar a Corto Plazo		
Derechos a Recibir Bienes o Servicios			Porción a Corto Plazo de la Deuda Pública a Largo Plazo		
Inventarios			Titulos y Valores a Corto Plazo		
Almacenes			Pasivos Diferidos a Corto Plazo		
Estimación por Pérdida o Deterioro de Activos Circulantes			Fondos y Bienes de Terceros en Garantía y/o Administración a Corto Plazo	11.3	
Otros Activos Circulantes			Provisiones a Corto Plazo		
			Otros Pasivos a Corto Plazo		
Total de Activos Circulantes	10,096.9	30,604.6	Total de Pasivos Circulantes	5,624.1	7,634.1
Activo No Circulante			Pasivo No Circulante		
Inversiones Financieras a Largo Plazo			Cuentas por Pagar a Largo Plazo		
Derechos a Recibir Efectivo o Equivalentes a Largo Plazo			Documentos por Pagar a Largo Plazo		
Bienes Inmuebles, Infraestructura y Construcciones en Proceso	104,689.7	104,689.7	Deuda Pública a Largo Plazo		
Bienes Muebles	73,588.3	58,471.1	Pasivos Diferidos a Largo Plazo		
Activos Intangibles			Fondos y Bienes de Terceros en Garantía y/o en Administración a Largo Plazo		
Depreciación, Deterioro y Amortización Acumulada de Bienes	-54,176.9	-47,403.2	Provisiones a Largo Plazo		
Activos Diferidos	1.5	1.5			
Estimación por Pérdida o Deterioro de Activos no Circulantes			Total de Pasivos No Circulantes	.0	.0
Otros Activos no Circulantes					
			Total del Pasivo	5,624.1	7,634.1
Total de Activos No Circulantes	124,102.6	115,759.1	HACIENDA PÚBLICA/ PATRIMONIO		
Total del Activo	134,199.5	146,363.7	Hacienda Pública/Patrimonio Contribuido	16,591.2	16,591.2
			Aportaciones	16,591.2	16,591.2
			Donaciones de Capital		
			Actualización de la Hacienda Pública / Patrimonio		
			Hacienda Pública/Patrimonio Generado	111,984.2	122,138.4
			Resultados del Ejercicio (Ahorro / Desahorro)	6,558.8	-456.6
			Resultados de Ejercicios Anteriores	101,641.2	118,810.8
			Revalúos	3,784.2	3,784.2
			Reservas		
			Rectificaciones de Resultados de Ejercicios Anteriores		
			Exceso o Insuficiencia en la Actualización de la Hacienda Pública/Patrimonio	.0	.0
			Resultado por Posición Monetaria		
			Resultado por Tenencia de Activos no Monetarios		
			Total Hacienda Pública/ Patrimonio	128,575.4	138,729.6
			Total del Pasivo y Hacienda Pública / Patrimonio	134,199.5	146,363.7

CUENTA PÚBLICA DEL GOBIERNO, ORGANISMOS AUXILIARES Y AUTÓNOMOS DEL ESTADO DE MÉXICO 2021

Tecnológico de Estudios Superiores de Huixquilucan
Estado de Actividades
Del 1 de Enero al 31 de Diciembre de 2021 y 2020
(Miles de Pesos)

Concepto	2021	2020
INGRESOS Y OTROS BENEFICIOS		
Ingresos de la Gestión	380.5	.0
Impuestos		
Cuotas y Aportaciones de Seguridad Social		
Contribuciones de Mejoras		
Derechos		
Productos	380.5	
Aprovechamientos		
Ingresos por Venta de Bienes y Prestación de Servicios		
Participaciones, Aportaciones, Convenios Incentivos Derivados de la Colaboración Fiscal, Fondos Distintos de Aportaciones, Transferencias, Asignaciones, Subsidios y Subvenciones y Pensiones y Jubilaciones	82,420.6	69,029.6
Participaciones, Aportaciones, Convenios, Incentivos Derivados de la Colaboración Fiscal y Fondos Distintos de Aportaciones		
Transferencia, Asignaciones, Subsidios y Subvenciones y Pensiones y Jubilaciones	82,420.6	69,029.6
Otros Ingresos y Beneficios	5.1	706.3
Ingresos Financieros		689.9
Incremento por Variación de Inventarios		
Disminución del Exceso de Estimaciones por Pérdida o Deterioro u Obsolescencia		
Disminución del Exceso de Provisiones		
Otros Ingresos y Beneficios Varios	5.1	16.4
Total de Ingresos y Otros Beneficios	82,806.2	69,735.9
GASTOS Y OTRAS PÉRDIDAS		
Gastos de Funcionamiento	66,459.8	62,029.6
Servicios Personales	48,285.0	44,932.2
Materiales y Suministros	4,827.9	6,674.8
Servicios Generales	13,346.9	10,422.6
Transferencia, Asignaciones, Subsidios y Otras Ayudas	1,764.3	1,164.3
Transferencias Internas y Asignaciones al Sector Público		
Transferencias al Resto del Sector Público	1,764.3	1,164.3
Subsidios y Subvenciones		
Ayudas Sociales		
Pensiones y Jubilaciones		
Transferencias a Fideicomisos, Mandatos y Contratos Análogos		
Transferencias a la Seguridad Social		
Donativos		
Transferencias al Exterior		
Participaciones y Aportaciones	.0	.0
Participaciones		
Aportaciones		
Convenios		
Intereses, Comisiones y Otros Gastos de la Deuda Pública	.0	.0
Intereses de la Deuda Pública		
Comisiones de la Deuda Pública		
Gastos de la Deuda Pública		
Costo por Coberturas		
Apoyos Financieros		
Otros Gastos y Pérdidas Extraordinarias	7,354.0	6,998.6
Estimaciones, Depreciaciones, Deterioros, Obsolescencia y Amortizaciones		6,139.2
Provisiones		
Disminución de Inventarios		
Aumento por Insuficiencia de Estimaciones por Pérdida o Deterioro y Obsolescencia		
Aumento por Insuficiencia de Provisiones		
Otros Gastos	7,354.0	859.4
Inversión Pública	669.3	.0
Inversión Pública no Capitalizable	669.3	
Total de Gastos y Otras Pérdidas	76,247.4	70,192.5
Resultados del Ejercicio (Ahorro/Desahorro)	6,558.8	-456.6

Tecnológico de Estudios Superiores de Huixquilucan Estado de Variación en la Hacienda Pública Del 1 de Enero al 31 de Diciembre 2021 y 2020					
Concepto	Hacienda Pública / Patrimonio Contribuido	Hacienda Pública / Patrimonio Generado de Ejercicios Anteriores	Hacienda Pública / Patrimonio Generado del Ejercicio	Exceso o Insuficiencia en la Actualización de la Hacienda Pública / Patrimonio	Total
Hacienda Pública / Patrimonio Contribuido Neto de 2020	16,591.2				16,591.2
Aportaciones	16,591.2				16,591.2
Donaciones de Capital					0.0
Actualización de la Hacienda Pública/Patrimonio					0.0
Hacienda Pública / Patrimonio Generado Neto de 2020		122,595.0	-456.6	0.0	122,138.4
Resultados del Ejercicio (Ahorro/Desahorro)			-456.6		-456.6
Resultados de Ejercicios Anteriores		118,810.8			118,810.8
Revalúos		3,784.2			3,784.2
Reservas					0.0
Rectificaciones de Resultados de Ejercicios Anteriores					0.0
Exceso o Insuficiencia en la Actualización de la Hacienda Pública / Patrimonio Neto de 2020				0.0	0.0
Resultado por Posición Monetaria					0.0
Resultado por Tenencia de Activos no Monetarios					0.0
Hacienda Pública / Patrimonio Neto Final de 2020	16,591.2	122,595.0	-456.6	0.0	138,729.6
Cambios en la Hacienda Pública / Patrimonio Contribuido Neto de 2021	0.0				0.0
Aportaciones					0.0
Donaciones de Capital					0.0
Actualización de la Hacienda Pública/Patrimonio					0.0
Variaciones de la Hacienda Pública / Patrimonio Generado Neto de 2021		-16,713.0	6,558.8		-10,154.2
Resultados del Ejercicio (Ahorro/Desahorro)			6,558.8		6,558.8
Resultados de Ejercicios Anteriores		-16,713.0			-16,713.0
Revalúos					0.0
Reservas					0.0
Rectificaciones de Resultados de Ejercicios Anteriores					0.0
Cambios en el Exceso o Insuficiencia en la Actualización de la Hacienda Pública / Patrimonio Neto de 2021				0.0	0.0
Resultado por Posición Monetaria					0.0
Resultado por Tenencia de Activos no Monetarios					0.0
Hacienda Pública / Patrimonio Neto Final de 2021	16,591.2	105,882.0	6,102.2	0.0	128,575.4

Tecnológico de Estudios Superiores de Huixquilucan
Estado de Cambios en la Situación Financiera
Del 1 de Enero al 31 de Diciembre de 2021
(Miles de pesos)

Concepto	Origen	Aplicación
ACTIVO	27,361.1	15,196.9
Activo Circulante	20,587.4	79.7
Efectivo y Equivalentes	20,587.4	
Derechos a Recibir Efectivo o Equivalentes		79.7
Derechos a Recibir Bienes o Servicios		
Inventarios		
Almacenes		
Estimación por Pérdida o Deterioro de Activos Circulantes		
Otros Activos Circulantes		
Activo No circulante	6,773.7	15,117.2
Inversiones Financieras a Largo Plazo		
Derechos a Recibir Efectivo o Equivalentes a Largo Plazo		
Bienes Inmuebles, Infraestructura y Construcciones en Proceso		15,117.2
Bienes Muebles		
Activos Intangibles		
Depreciación, Deterioro y Amortización Acumulada de Bienes	6,773.7	
Activos Diferidos		
Estimación por Pérdida o Deterioro de Activos no Circulantes		
Otros Activos no Circulantes		
PASIVO	.0	2,032.6
Pasivo Circulante	.0	2,032.6
Cuentas por Pagar a Corto Plazo		2,021.3
Documentos por Pagar a Corto Plazo		
Porción a Corto Plazo de la Deuda Pública a Largo Plazo		
Títulos y Valores a Corto Plazo		
Pasivos Diferidos a Corto Plazo		
Fondos y Bienes de Terceros en Garantía y/o Administración a Corto Plazo		11.3
Provisiones a Corto Plazo		
Otros Pasivos a Corto Plazo		
Pasivo No Circulante	.0	.0
Cuentas por Pagar a Largo Plazo		
Documentos por Pagar a Largo Plazo		
Deuda Pública a Largo Plazo		
Pasivos Diferidos a Largo Plazo		
Fondos y Bienes de Terceros en Garantía y/o en Administración a Largo Plazo		
Provisiones a Largo Plazo		
HACIENDA PÚBLICA/PATRIMONIO	17,169.6	7,015.4
Hacienda Pública/Patrimonio Contribuido	.0	.0
Aportaciones		
Donaciones de Capital		
Actualización de la Hacienda Pública/Patrimonio		
Hacienda Pública/Patrimonio Generado	17,169.6	7,015.4
Resultados del Ejercicio (Ahorro/Desahorro)		7,015.4
Resultados de Ejercicios Anteriores	17,169.6	
Revalúos		
Reservas		
Rectificaciones de Resultados de Ejercicios Anteriores		
Exceso o Insuficiencia en la Actualización de la Hacienda Pública/Patrimonio	.0	.0
Resultado por Posición Monetaria		
Resultado por Tenencia de Activos no Monetarios		

Tecnológico de Estudios Superiores de Huixquillucan
Estado de Flujos de Efectivo
Del 1 de Enero al 31 de Diciembre de 2021 y 2020
(Miles de Pesos)

Concepto	2021	2020
Flujos de Efectivo de las Actividades de Operación		
Origen	82,806.2	69,735.9
Impuestos		
Cuotas y Aportaciones de Seguridad Social		
Contribuciones de Mejoras		
Derechos		
Productos	380.5	
Aprovechamientos		
Ingresos por Venta de Bienes y Prestación de Servicios		
Participaciones, Aportaciones, Convenios, Incentivos de la Colaboración Fiscal y Fondos Distintos		
Transferencias, Asignaciones, Subsidios y Subvenciones, y Pensiones y Jubilaciones	82,420.6	69,029.6
Otros Orígenes de Operación	5.1	706.3
Aplicación	76,247.4	70,192.5
Servicios Personales	48,285.0	44,932.2
Materiales y Suministros	4,827.9	6,674.8
Servicios Generales	13,346.9	10,422.6
Transferencias Internas y Asignaciones al Sector Público	1,764.3	1,164.3
Transferencias al Resto del Sector Público		
Subsidios y Subvenciones		
Ayudas Sociales		
Pensionamientos y Jubilaciones		
Transferencias a Fideicomisos, Mandatos y Contratos Análogos		
Transferencias a la Seguridad Social		
Donativos		
Transferencias al Exterior		
Participaciones		
Aportaciones		
Convenios		
Otras Aplicaciones de Operación	8,023.3	6,998.6
Flujos Netos de Efectivo por Actividades de Operación	6,558.8	-456.6
Flujos de Efectivo de las Actividades de Inversión		
Origen	6,773.7	6,048.4
Bienes Inmuebles, Infraestructura y Construcciones en Proceso		
Bienes Muebles		
Otros Orígenes de Inversión	6,773.7	6,048.4
Aplicación	15,196.9	7,272.3
Bienes Inmuebles, Infraestructura y Construcciones en Proceso		
Bienes Muebles		
Otras Aplicaciones de Inversión	15,196.9	7,272.3
Flujos Netos de Efectivo por Actividades de Inversión	-8,423.2	-1,223.9
Flujo de Efectivo de las Actividades de Financiamiento		
Origen	11.3	.0
Endeudamiento Neto		
Interno		
Externo		
Otros Orígenes de Financiamiento	11.3	
Aplicación	18,734.3	1,885.2
Servicios de la Deuda		
Interno		
Externo	16,713.0	
Otras Aplicaciones de Financiamiento	2,021.3	1,885.2
Flujos Netos de Efectivo por Actividades de Financiamiento	-18,723.0	-1,885.2
Incremento/Disminución Neta en el Efectivo y Equivalentes al Efectivo	-20,587.4	-3,565.7
Efectivo y Equivalentes al Efectivo al Inicio del Ejercicio	30,604.6	34,170.3
Efectivo y Equivalentes al Efectivo al Final del Ejercicio	10,017.2	30,604.6

CUENTA PÚBLICA DEL GOBIERNO, ORGANISMOS AUXILIARES Y AUTÓNOMOS DEL ESTADO DE MÉXICO 2021

Tecnológico de Estudios Superiores de Huixquilucan
Estado Analítico del Activo
Del 1 de Enero al 31 de Diciembre de 2021
(Miles de Pesos)

Concepto	Saldo Inicial	Cargos del Período	Abonos del Período	Saldo Final	Variación del Período
	1	2	3	4=(1+2-3)	(4-1)
ACTIVO	146,363.7	285,003.6	297,167.8	134,199.5	-12,164.2
Activo Circulante	30,604.6	269,881.0	290,388.7	10,096.9	-20,507.7
Efectivo y Equivalentes	30,604.6	200,247.6	220,835.0	10,017.2	-20,587.4
Derechos a Recibir Efectivo o Equivalentes		69,633.4	69,553.7	79.7	79.7
Derechos a Recibir Bienes o Servicios				.0	.0
Inventarios				.0	.0
Almacenes				.0	.0
Estimación por Pérdida o Deterioro de Activos Circulantes				.0	.0
Otros Activos Circulantes				.0	.0
Activo No Circulante	115,759.1	15,122.6	6,779.1	124,102.6	8,343.5
Inversiones Financieras a Largo Plazo				.0	.0
Derechos a Recibir Efectivo o Equivalentes a Largo Plazo				.0	.0
Bienes Inmuebles, Infraestructura y Construcciones en Proceso	104,689.7			104,689.7	.0
Bienes Muebles	58,471.1	15,117.2		73,588.3	15,117.2
Activos Intangibles				.0	.0
Depreciación, Deterioro y Amortización Acumulada de Bienes	-47,403.2	5.4	6,779.1	-54,176.9	-6,773.7
Activos Diferidos	1.5			1.5	.0
Estimación por Pérdida o Deterioro de Activos no Circulantes				.0	.0
Otros Activos no Circulantes				.0	.0

Tecnológico de Estudios Superiores de Huixquillucan
Estado Analítico de la Deuda y Otros Pasivos
Del 1 de Enero al 31 de Diciembre de 2021
(Miles de Pesos)

Denominación de las Deudas	Moneda de Contratación	Institución o País Acreedor	Saldo Inicial del Período	Saldo Final del Período
DEUDA PÚBLICA				
Corto Plazo				
Deuda Interna			.0	.0
Instituciones de Crédito				
Títulos y Valores				
Arrendamientos Financieros				
Deuda Externa			.0	.0
Organismos Financieros Internacionales				
Deuda Bilateral				
Títulos y Valores				
Arrendamientos Financieros				
Subtotal a Corto Plazo			.0	.0
Largo Plazo				
Deuda Interna			.0	.0
Instituciones de Crédito				
Títulos y Valores				
Arrendamientos Financieros				
Deuda Externa			.0	.0
Organismos Financieros Internacionales				
Deuda Bilateral				
Títulos y Valores				
Arrendamientos Financieros				
Subtotal a Largo Plazo			.0	.0
Otros Pasivos			7,634.1	5,624.1
Total de Deuda y Otros Pasivos			7,634.1	5,624.1

INFORME SOBRE PASIVOS CONTINGENTES

En cumplimiento de lo dispuesto por los artículos 46, fracción I, inciso d y 52 de la Ley General de Contabilidad Gubernamental en relación al Informe Sobre Pasivos Contingentes, se menciona que el Tecnológico de Estudios Superiores de Huixquilucan al 31 de diciembre de 2021, no cuenta con obligaciones contingentes.

NOTAS A LOS ESTADOS FINANCIEROS

NOTAS DE DESGLOSE

1. ESTADO DE SITUACIÓN FINANCIERA

ACTIVO

- Efectivo y Equivalentes

Caja y Bancos:

El efectivo en Caja y Bancos del Tecnológico de Estudios Superiores de Huixquilucan (TESH) está constituido por moneda de curso legal y se encuentra a su valor nominal. En ellas se registra principalmente la operación y manejo de los recursos autorizados para gasto corriente

Bancos	2021	2020
Bancos/Tesorería		
BBVA		
Cta. 0100516090	5,061.4	13,969.7
Cta. 0101885642	3,815.5	2473.8
Cta. 0110271543	0.5	0.0
Cta. 0110271438	65.9	90.7
CTA.0116757308	49.5	0.0
CTA. 0116724566	1,024.4	0.0
	10,017.2	16,534.2
Inversiones Financieras de Corto Plazo		
BBVA		
Cta. 1365589509	0.0	14,070.4
	0.0	14,070.4
Total Efectivo y Equivalentes	10,017.2	30,604.6

- Derechos a recibir Efectivo o Equivalentes

Cuentas por Cobrar a corto plazo

Refleja los importes que se tienen pendientes de cobro derivados de los subsidios presupuestales destinados al gasto, ambos se registran como cuenta por cobrar.

	2021	2020
Deudores Diversos por Cobrar a Corto Plazo	79.7	0.0
Total de Deudores Diversos por Cobrar a Corto Plazo	79.7	0.0

- **Bienes Muebles, Inmuebles e Intangibles**

Los inmuebles, equipo de transporte, maquinaria y equipo, mobiliario y equipo de oficina, equipo de cómputo y accesorios, se registran a su costo de adquisición o construcción, incluyendo el Impuesto al Valor Agregado, debido a que el régimen fiscal del Tecnológico de Estudios Superiores de Huixquilucan, es de persona moral con fines no lucrativos, no contribuyentes.

Tratándose de las adquisiciones de bienes muebles, cuyo costo unitario de adquisición sea igual o superior a 70 veces el valor diario de la UMA, deberán registrarse contablemente como un aumento en el activo no circulante y la unidad ejecutora del gasto que los adquiera deberá informar al área de control patrimonial para que los bienes sean incluidos en el sistema de control patrimonial a fin de que el saldo de la cuenta de bienes muebles corresponda al monto total del sistema de control patrimonial incluyendo aquellos bienes adquiridos a través de fideicomisos, dichos montos deberán ser conciliados semestralmente; aquellas adquisiciones con un importe menor se deberán registrar contablemente como un gasto. En ambos casos se afectará el presupuesto de egresos en la partida y programa correspondiente.

Para efectos del control administrativo, las adquisiciones de bienes muebles, con un costo igual o mayor a 35 veces el valor diario de la UMA, pero menor de 70 veces el valor diario de la UMA, también deberán incorporarse al sistema de control patrimonial, no así para la conciliación contable. Los bienes muebles adquiridos con un costo menor a 35 veces el valor diario de la UMA, se deberán considerar bienes no inventariables y no requerirán de control administrativo alguno.

Se actualizará el valor de los bienes muebles, su depreciación acumulada y del ejercicio, con base en lo estipulado en el Manual Único de Contabilidad Gubernamental, que toma como base lo establecido en la NIF B-10, de las Normas de Información Financiera, emitidas por el Instituto Mexicano de Contadores Públicos, a través del CINIF.

La obra pública se registra como construcciones en proceso con base en las autorizaciones de pago de las estimaciones físico-financieras, procediendo en su capitalización como activo no circulante y se incorpora al patrimonio cuando se concluye la obra, de conformidad con el acta de entrega-recepción o con el acta administrativa de finiquito.

	2021	2020
Terrenos	10,267.9	10,267.9
Edificios no Habitacionales	91,423.1	91,423.1
Construcciones en Proceso en Bienes Propios	2,998.7	2,998.7
Total de Bienes Inmuebles, Infraestructura y Construcciones en Proceso	104,689.7	104,689.7

	2021	2020
Mobiliario y equipo de administración	35,111.6	21,198.0
Mobiliario y Equipo Educativo y Recreativo	1,686.1	1,662.1
Equipo e Instrumental Médico y de Laboratorio	34,894.3	33,738.6
Vehículos y equipo de transporte	1,317.8	1,317.8
Otros Bienes Muebles	578.5	554.6
Total de Bienes Muebles	73,588.3	58,471.1

- **Estimaciones y Deterioros**

La depreciación de los activos no circulantes, se calcula sobre valores de inversión por el método de línea recta a partir del mes siguiente a que se adquieren o entran en operación los bienes respectivos; aplicando los porcentajes establecidos en el Manual Único de Contabilidad Gubernamental para las dependencias y entidades públicas del Gobierno y Municipios del Estado de México como sigue:

	Tasa Anual
• Edificios y construcciones	2%
• Mobiliario y equipo de oficina	3%
• Equipo de cómputo y accesorios	20%
• Equipo de transporte	10%
• Maquinaria y equipo	10%

	2021	2020
Depreciación Acumulada de Bienes Inmuebles	15,743.9	13,915.4
Depreciación Acumulada de Bienes Muebles	38,433.1	33,487.8
Total Depreciación, Deterioro y Amortización Acumulada de Bienes	54,177.0	47,403.2

- **Otros Activos**

	2021	2020
Otros Activos Diferidos		
Depósito en Garantía Radiomovil Dipsa, S.A. de C.V. Dirección	1.5	1.5
Total Otros Activos Diferidos	1.5	1.5

PASIVO:

Cuentas por pagar a corto plazo

Los compromisos por la adquisición de bienes y servicios prestados pendientes de pago al cierre del Ejercicio, se registran con cargo al presupuesto ejercido por pagar, cuando se formaliza la obligación respectiva mediante el acuerdo de las partes, independientemente de la forma o documentación que soporte dicho acuerdo y la fecha en que se paguen.

	2021	2020
Retenciones y Contribuciones por Pagar a Corto Plazo	1,232.5	904.8
Otras Cuentas por Pagar a Corto Plazo	4,380.3	6,718.0
Fondos en Garantía a Corto Plazo	0.0	11.3
Total Retenciones y Contribuciones por Pagar a Corto Plazo	5,612.8	7,634.1

2. ESTADO DE ACTIVIDADES

Ingresos y Otros Beneficios

El Tecnológico de Estudios Superiores de Huixquilucan (TESH) obtiene ingresos principalmente por subsidios estatales, subsidios federales, inscripciones, colegiaturas, exámenes extraordinarios, reposición de credenciales, certificados de estudio principalmente, así mismo dentro de sus ingresos refleja los intereses que se obtienen de las cuentas de inversiones.

Los Ingresos del Organismo se detallan a continuación:

	2021	2020
Transferencia, Asignaciones, Subsidios y Otras Ayudas	82,420.6	69,029.6
Ingresos Financieros	380.5	689.9
Otros Ingresos y Beneficios Varios	5.1	16.4
Total de Ingresos	82,806.2	69,735.9

Gastos y Otras Pérdidas:

El Tecnológico de Estudios Superiores de Huixquilucan tuvo gastos netos al 31 de Diciembre de 2021 por los siguientes conceptos:

	2021	2020
Gastos de Funcionamiento	66,459.8	62,029.6
Transferencia, Asignaciones, Subsidios y Otras Ayudas	1,764.3	1,164.3
Otros Gastos y Pérdidas Extraordinarias	7,354.0	6,139.2
Bienes muebles	669.3	859.4
Total de Gastos y Otras Pérdidas	76,247.4	70,192.5

3. ESTADO DE VARIACIÓN EN LA HACIENDA PÚBLICA

El patrimonio del Tecnológico de Estudios Superiores de Huixquilucan obtuvo un Resultado del Ejercicio al 31 de Diciembre de 2021 como un ahorro por la cantidad de 6 millones 558.8 miles de pesos.

4. ESTADO DE FLUJOS DE EFECTIVO

1. Efectivo y Equivalentes

	2021	2020
Efectivo en Bancos –Tesorería	10,017.2	30,604.6
Efectivo en Bancos- Dependencias		
Inversiones temporales (hasta 3 meses)		
Fondos con afectación específica		
Depósitos de fondos de terceros y otros		
Total de Efectivo y Equivalentes	10,017.2	30,604.6

2. Adquisición de Bienes Muebles e Inmuebles

No Aplica.

3. Conciliación de los Flujos de Efectivo

Integración de Flujo de Efectivo	Al 31 de Diciembre de 2021	2020
Flujos Netos de Efectivo por Actividades de Operación	6,558.8	-456.6
Flujos Netos de Efectivo por Actividades de Inversión	-8,423.2	-1,223.9
Flujos Netos de Efectivo por Actividades de Financiamiento	18,734.3	1,885.2
Efectivo y Equivalentes al Efectivo al Inicio del Ejercicio	30,604.6	34,170.3
Efectivo y Equivalentes al Efectivo al Final del Ejercicio	10,017.2	30,604.6

5. CONCILIACIÓN ENTRE LOS INGRESOS PRESUPUESTARIOS Y CONTABLES, ASÍ COMO ENTRE LOS EGRESOS PRESUPUESTARIOS Y LOS GASTOS CONTABLES

La conciliación se presentará atendiendo a lo dispuesto por el Acuerdo se emite el formato de conciliación entre los ingresos presupuestarios y contables, así como entre los egresos presupuestarios y los gastos contables. DOF 6/Oct/2014.

Tecnológico de Estudios Superiores de Huixquilucan Conciliación entre los Ingresos Presupuestarios y Contables Correspondiente del 1 de Enero al 31 de Diciembre de 2021 (Miles de Pesos)	
1. Ingresos Presupuestarios	87,254.9
2. Más Ingresos Contables no Presupuestarios	0.0
Ingresos Financieros	
Incremento por Variación de Inventarios	
Disminución del Exceso de Estimaciones por Pérdida o Deterioro u Obsolescencia	
Disminución del Exceso de Provisiones	
Otros Ingresos y Beneficios Varios	
Otros Ingresos Contables no Presupuestarios	
3. Menos Ingresos Presupuestarios no Contables	4,448.7
Aprovechamientos Patrimoniales	
Ingresos Derivados de Financiamientos	
Otros Ingresos Presupuestarios no Contables	4,448.7
4. Ingresos Contables (4 = 1 + 2 - 3)	82,806.2

Tecnológico de Estudios Superiores de Huixquilucan Conciliación entre los Egresos Presupuestarios y los Gastos Contables Correspondiente del 1 de Enero al 31 de Diciembre de 2021 (Miles de Pesos)	
1.- Total de Egresos Presupuestarios	86,210.5
2.- Menos Egresos Presupuestarios no Contables	17,317.3
Materias Primas y Materiales de Producción y Comercialización	
Materiales y Suministros	
Mobiliario y Equipo de Administración	13,969.7
Mobiliario y Equipo Educativo y Recreativo	24.0
Equipo e Instrumental Médico y de Laboratorio	3.8
Vehículos y Equipo de Transporte	
Equipo de Defensa y Seguridad	
Maquinaria, Otros Equipos y Herramientas	1,155.8
Activos Biológicos	
Bienes Inmuebles	
Activos Intangibles	609.4
Obra Pública en Bienes de Dominio Público	
Obra Pública en Bienes Propios	
Acciones y Participaciones de Capital	
Compra de Títulos y Valores	
Concesión de Préstamos	
Inversiones en Fideicomisos, Mandatos y Otros Análogos	
Provisiones para Contingencias y Otras Erogaciones Especiales	
Amortización de la Deuda Pública	
Adeudos de Ejercicios Fiscales Anteriores (ADEFAS)	151.2
Otros Egresos Presupuestales no Contables	1,403.4
3. Más Gastos Contables no Presupuestales	7,354.0
Estimaciones, Depreciaciones, Deterioros, Obsolescencia y Amortizaciones	6,773.7
Provisiones	
Disminución de Inventarios	
Aumento por Insuficiencia de Estimaciones por Pérdida o Deterioro u Obsolescencia	
Aumento por Insuficiencia de Provisiones	
Otros Gastos	
Otros Gastos Contables no Presupuestales	580.3
4. Total de Gasto Contable (4 = 1 - 2 + 3)	76,247.4

NOTAS DE MEMORIA (CUENTAS DE ORDEN)

Las cuentas de orden se utilizan para registrar movimientos de valores que no afecten o modifiquen el balance del ente contable, sin embargo, su incorporación en libros es necesaria con fines de recordatorio contable, de control y en general sobre los aspectos administrativos, o bien, para consignar sus derechos o responsabilidades contingentes que puedan, o no, presentarse en el futuro.

Tecnológico de Estudios Superiores de Huixquilucan		
CUENTAS DE ORDEN CONTABLES		
(Miles de Pesos)		
	<u>2021</u>	<u>2020</u>
CUENTAS DEUDORAS		
Almacén		
Cuentas de Control de Organismos Auxiliares		
Bienes Muebles e Inmuebles en Comodato		
N/A	<u>0.0</u>	<u>0.0</u>
CUENTAS ACREEDORAS		
Artículos Disponibles por el Almacén		
Organismos Auxiliares Cuenta de Control		
Comodato de Bienes Muebles e Inmuebles		
	<u>0.0</u>	<u>0.0</u>

Tecnológico de Estudios Superiores de Huixquilucan		
CUENTAS DE ORDEN PRESUPUESTALES		
(Miles de Pesos)		
	<u>2021</u>	<u>2020</u>
CUENTAS DEUDORAS		
Ley de Ingresos Estimada	92,271.0	73,238.3
Presupuesto de Egresos por Ejercer de Gastos de Funcionamiento	4,777.0	562.4
Presupuesto de Egresos Pagado de Gastos de Funcionamiento	66,483.7	62,287.1
Presupuesto de Egresos por Ejercer de Transferencias, Asignaciones, Subsidios y Otras Ayudas	0.3	3.9
Presupuesto de Egresos Pagado de Transferencias, Asignaciones, Subsidios y Otras Ayudas	1,764.3	1,164.3
Presupuesto de Egresos por Ejercer de Bienes Muebles, Inmuebles e Intangibles	5.4	0.5
Presupuesto de Egresos Pagado de Bienes Muebles, Inmuebles e Intangibles	15,762.6	7,874.2
Presupuestos de Egresos por Ejercer de Inversión Pública	2,048.7	
Presupuesto de Egresos por Ejercer de Intereses, Comisiones y Otros Gastos de la Deuda Pública	1,277.8	1,212.7
Presupuesto de Egresos Pagado de Intereses, Comisiones y Otros Gastos de la Deuda Pública	151.2	133.2
	<u>184,542.0</u>	<u>146,476.6</u>
CUENTAS ACREEDORAS		
Ley de Ingresos por Ejecutar	8,782.8	3,337.2
Ley de Ingresos Recaudado	83,488.2	69,901.1
Presupuesto de Egresos Aprobado de Gastos de Funcionamiento	71,260.8	62,849.5
Presupuesto de Egresos Aprobado de Transferencias, Asignaciones, Subsidios y Otras Ayudas	1,764.6	1,168.2
Presupuesto de Egresos Aprobado de Intereses, Comisiones y Otros Gastos de la Deuda Pública	1,428.9	1,345.9
Presupuesto de Egresos Aprobado de Inversión Pública	2,048.7	
Presupuesto de Egresos Aprobado de Bienes Muebles, Inmuebles e Intangibles	15,768.0	7,874.7
	<u>184,542.0</u>	<u>146,476.6</u>

NOTAS DE GESTIÓN ADMINISTRATIVA

1. INTRODUCCIÓN

El ejercicio 2021 estuvo impactado por la incertidumbre económica, por lo que el GEM en previsión de los efectos que pudiesen tener en el presupuesto Estatal, reforzó las medidas de austeridad, racionalidad y disciplina presupuestal, con el Acuerdo para la Contención del Gasto y el Ahorro Presupuestario en la Administración Pública Estatal para el ejercicio Fiscal 2021.

2. PANORAMA ECONÓMICO FINANCIERO

El Tecnológico empezó sus operaciones con disponibilidad Financiera del Ejercicio Anterior.

3. AUTORIZACIÓN E HISTORIA

Antecedentes

Constitución

El Tecnológico de Estudios Superiores de Huixquilucan es un Organismo Público Descentralizado de carácter Estatal, con personalidad jurídica y patrimonio propios, de conformidad con el decreto publicado el 29 de agosto de 1997, en la Gaceta del Gobierno del Estado de México.

4. ORGANIZACIÓN Y OBJETO SOCIAL

El Tecnológico tendrá por objeto:

- I. Formar profesionales, docentes e investigadores aptos para la aplicación y generación de conocimientos, con capacidad crítica y analítica en la solución de los problemas, con sentido innovador que incorpore los avances científicos y tecnológicos al ejercicio responsable de la profesión de acuerdo a los requerimientos del entorno, el Estado y el País.
- II. Realizar investigaciones científicas y tecnológicas que permitan el avance del conocimiento, el desarrollo de la enseñanza tecnológica y el mejor aprovechamiento social de los recursos naturales y materiales que contribuyan a la elevación de la calidad de vida comunitaria.
- III. Colaborar con los sectores público, privado y social en la consolidación del desarrollo tecnológico y social de la comunidad.
- IV. Realizar programas de vinculación con los sectores público, privado y social que contribuyan a la consolidación del desarrollo tecnológico y social.
- V. Realizar el proceso enseñanza-aprendizaje con actividades curriculares debidamente planeadas y ejecutadas; y
- VI. Promover la cultura regional, estatal, nacional y universal especialmente la de carácter tecnológico. El TESH imparte las siguientes carreras:

- Ingeniería Mecatrónica
- Ingeniería en Sistemas Computacionales
- Ingeniería Civil
- Ingeniería Industrial
- Licenciatura en Biología
- Licenciatura en Administración
- Gastronomía

Patrimonio

El patrimonio del Tecnológico estará constituido por:

- I. Los ingresos que obtenga por los servicios que preste en el ejercicio de sus facultades y en el cumplimiento de su objeto.
- II. Las aportaciones, participaciones, subsidios y apoyos que le otorguen los gobiernos; federal, estatal y municipal.
- III. Los legados, donaciones y demás bienes otorgados en su favor, y los productos de los fideicomisos en los que se le señale como fideicomisario.
- IV. Los bienes muebles e inmuebles que adquiera por cualquier título legal para el cumplimiento de su objeto; y
- V. Las utilidades, intereses, dividendos, rendimientos de sus bienes, derechos y demás ingresos que adquiera por cualquier título legal.

El Tecnológico, en su función de organismo público descentralizado, de carácter estatal, está sujeto al régimen fiscal siguiente:

- a) No es contribuyente del Impuesto Sobre la Renta de acuerdo al cuarto párrafo de la fracción V del artículo 86 de la Ley del Impuesto Sobre la Renta.
- b) Debido a que no efectúa actos gravados para efectos del IVA, no está sujeto a la Ley del Impuesto al Valor Agregado, el IVA pagado en adquisiciones de bienes y servicios se adiciona a la inversión o al gasto.
- c) Está obligado a hacer aportaciones al Instituto de Seguridad Social del Estado de México y Municipios y Servicios Sociales a los Trabajadores del Estado (ISSEMYM).

5. BASES DE PREPARACIÓN DE LOS ESTADOS FINANCIEROS

Los estados financieros que se acompañan se prepararon de acuerdo con las prácticas contables establecidas en el Manual Único de Contabilidad Gubernamental para las Dependencias y Entidades Públicas del Gobierno y Municipios del Estado de México, siendo la principal, la contenida en los postulados de Contabilidad Gubernamental, cabe mencionar que esta práctica coincide en sus puntos principales con las Normas de Información Financiera.

6. POLÍTICAS DE CONTABILIDAD SIGNIFICATIVAS

A continuación, se presenta un resumen de las políticas contables más significativas utilizadas en la preparación de los estados financieros.

Efectos de la Inflación en la Información Financiera

De acuerdo al Manual Único de Contabilidad Gubernamental para las Dependencias y Entidades Públicas del Gobierno y Municipios del Estado de México (Décimo octava Edición) 2021. Tomando como referencia la NIF B-10 emitida por el Consejo Mexicano para la Investigación y Desarrollo de Normas de Información Financiera, A.C. y considerando que en los últimos 12 años la inflación en la economía mexicana no ha rebasado el 10 por ciento anual, se ha decidido no aplicar el procedimiento de revaluación de los estados financieros de los entes gubernamentales.

Activo fijo

El activo fijo se registra al costo de adquisición y la depreciación deberá calcularse, a partir del mes siguiente al de su adquisición. La depreciación se calculará para todos los bienes independientemente de su fecha de adquisición con los porcentajes siguientes:

Cuenta	Tasa de Depreciación
Vehiculos	10%
Equipo de Cómputo	20%
Mobiliario y Equipo de Oficina	3%
Edificios	2%
Maquinaria	10%
El Resto	10%

Transferencias, Asignaciones, Subsidios y Otras Ayudas

Los ingresos por concepto de Subsidio Estatal y Subsidio Federal para gasto de operación y de inversión se registran al momento que se reciben.

Ingresos

Los ingresos que obtiene el Tecnológico provienen de los siguientes conceptos:

- Subsidios Estatales
- Subsidios Federales
- Ingresos Financieros
- Ingresos por venta de bienes y servicios de Organismos Descentralizados obtenidos de los costos por los servicios que presta el Tecnológico (Inscripciones, colegiaturas, etc.).

Con fecha 22 de marzo de 2013 se firmó el convenio de colaboración administrativa para la recaudación de los ingresos percibidos por las entidades públicas, que celebraron el Gobierno del Estado de México por conducto de la Secretaría de Finanzas y el Tecnológico de Estudios Superiores de Huixquilucan, el cual tiene por objeto

establecer las bases para la recaudación por parte de la “Secretaría” de los ingresos provenientes de los conceptos enumerados en el artículo 1 de la Ley de Ingresos del Estado de México para el ejercicio fiscal 2014, que realicen los contribuyentes o particulares a el “organismo”, los cuales se encuentran señalados en el Catálogo de Servicios.

A partir del ejercicio 2014 la recaudación de Ingresos por parte de la “Secretaría”, se realizó a través de la Caja General de Gobierno, de la Subsecretaría de la Tesorería, por conducto del Sistema Financiero Mexicano... Tal como lo menciona el Artículo 4 de la Ley de Ingresos del Estado de México del 2014.

Contingencias

Actualmente el TESH se encuentra en espera de llevar a cabo las reuniones de trabajo entre el Comisariado Ejidal, el Municipio y el Tecnológico, toda vez que no se ha celebrado la descarga del predio. Cabe mencionar que el Comisariado Ejidal pretende sumar como exigencia que el Tecnológico ceda en su favor el terreno antes expropiado. El Municipio se ha comprometido a llevar a cabo una audiencia entre los interesados a fin de estar en posibilidad de adoptar acuerdos que ayuden a solucionar los requerimientos.

Actualmente todo proceso legal agrario relacionado con el terreno se encuentra terminado a favor del Tecnológico estando en espera que se firme el acta correspondiente de descarga.

En relación a los juicios legales entablados en contra del Tecnológico actualmente en proceso.

7. POSICIÓN EN MONEDA EXTRANJERA Y PROTECCIÓN POR RIESGO CAMBIARIO

No Aplica.

8. REPORTE ANALITICO DEL ACTIVO

a) La vida útil o porcentajes de depreciación, se utilizan de acuerdo al Manual Único de Contabilidad.

b) Durante el ejercicio 2021, no existieron cambios en los porcentajes de depreciación o valor residual de los activos.

c) Los Activos se registran en la base a las políticas de registro establecidas en el Manual Único de Contabilidad, mismos que son reflejados y registrados en el programa SICOPA WEB, en el cual se da a conocer las características, fecha y monto de adquisición.

9. FIDEICOMISOS, MANDATOS Y ANALOGOS

No Aplica.

10. REPORTE DE RECAUDACIÓN

El organismo, a través de la UIPPE, realiza las gestiones para la liberación de recursos de acuerdo al presupuesto del ejercicio, y solo cuenta con la liberación de recursos Estatales, mismo que se van liberando mes a mes para las operaciones del organismo.

11. INFORMACION SOBRE LA DEUDA Y EL REPORTE ANALITICO DE LA DEUDA

No Aplica.

12. CALIFICACIONES OTORGADAS

No Aplica.

13. PROCESO DE MEJORA

Es importante que el personal de la Unidad de Información, Planeación, Presupuestación y Evaluación, realizan la conciliación de cifras mes a mes, para evitar diferencias en las cuentas contables.

14. INFORMACION POR SEGMENTOS

No Aplica.

15. EVENTOS POSTERIORES AL CIERRE

No Aplica.

16. PARTES RELACIONADAS

No Aplica.

17. RESPONSABILIDAD SOBRE LA PRESENTACIÓN RAZONABLE DE LOS ESTADOS FINANCIEROS

“Bajo protesta de decir verdad declaramos que los Estados Financieros y sus notas, son razonablemente correctos y son responsabilidad del emisor”.

El Despacho Molina Martínez Contadores Públicos y Consultores, S.C., dictaminó los Estados Financieros del Tecnológico de Estudios Superiores de Huixquilucan al 31 de diciembre de 2021, concluyendo que presentan razonablemente en todos los aspectos materiales, la situación financiera de El Tecnológico de Estudios Superiores de Huixquilucan.

INFORMACIÓN PRESUPUESTARIA

NOTA INGRESO PRESUPUESTAL

Con fundamento en la Fracción XXX del Artículo 61 de la Constitución Política del Estado Libre y Soberano de México que a la letra dice:

“Artículo 61.- Son facultades y obligaciones de la Legislatura:

...

XXX. Aprobar anualmente el Presupuesto de Egresos del Estado, previo examen, discusión y, en su caso, modificación del Proyecto enviado por el Ejecutivo Estatal, una vez aprobadas las contribuciones establecidas en la Ley de Ingresos del Estado, a más tardar el 15 de diciembre, o hasta el 31 del mismo mes, cuando inicie el periodo constitucional el Ejecutivo Federal. En el Presupuesto de Egresos se dispondrá de las medidas apropiadas para vigilar su correcta aplicación.

Si cumplidos los plazos a que se refiere el párrafo anterior no se hubieren aprobado los ordenamientos jurídico financieros referidos, seguirán en vigor hasta el 31 de enero del ejercicio fiscal inmediato siguiente los expedidos para el ejercicio fiscal inmediato anterior al de las iniciativas en discusión. En el caso de la Ley de Ingresos del Estado, sólo seguirán vigentes aquellos rubros que no se hayan visto afectados por la entrada en vigor de los ordenamientos legales correspondientes de carácter federal...”

Considerando que la Ley de Ingresos del Estado de México para el ejercicio fiscal del año 2021, fue autorizada mediante decreto número 233 de fecha 26 de enero y de acuerdo al Segundo Transitorio de la misma que a la letra dice:

TRANSITORIOS

...

“SEGUNDO.- Esta Ley entrará en vigor al día siguiente de su publicación.”

...

La Ley de Ingresos del Estado de México para el ejercicio fiscal del año 2021 entró en vigor el 27 de Enero de 2021, y al amparo de la disposición Constitucional antes mencionada, se recibieron los ingresos necesarios para cubrir las erogaciones previstas en el Presupuesto de Egresos del año inmediato anterior por un monto de 3 millones 766.7 miles de pesos, mismos que sirvieron para sufragar las erogaciones de gasto corriente realizadas en el mes de Enero de 2021.

NOTA EGRESO PRESUPUESTAL

Con fundamento en la Fracción XXX del Artículo 61 de la Constitución Política del Estado Libre y Soberano de México que a la letra dice:

“Artículo 61.- Son facultades y obligaciones de la Legislatura:

...

XXX. Aprobar anualmente el Presupuesto de Egresos del Estado, previo examen, discusión y, en su caso, modificación del Proyecto enviado por el Ejecutivo Estatal, una vez aprobadas las contribuciones establecidas en la Ley de Ingresos del Estado, a más tardar el 15 de diciembre, o hasta el 31 del mismo mes, cuando inicie el periodo constitucional el Ejecutivo Federal. En el Presupuesto de Egresos se dispondrá de las medidas apropiadas para vigilar su correcta aplicación.

Si cumplidos los plazos a que se refiere el párrafo anterior no se hubieren aprobado los ordenamientos jurídico financieros referidos, seguirán en vigor hasta el 31 de enero del ejercicio fiscal inmediato siguiente los expedidos para el ejercicio fiscal inmediato anterior al de las iniciativas en discusión... En el caso del Presupuesto de Egresos, la extensión de su vigencia se entenderá referida únicamente a lo relativo al **gasto corriente.**”

Considerando que el Presupuesto de Egresos del Gobierno del Estado de México para el ejercicio fiscal del año 2021, fue autorizado mediante decreto número 236 de fecha 26 de enero y de acuerdo al Segundo Transitorio del mismo que a la letra dice:

TRANSITORIOS

...

“SEGUNDO. El presente Decreto entrará en vigor al día siguiente de su publicación.”

...

El Presupuesto de Egresos del Gobierno del Estado de México para el ejercicio fiscal del año 2021 entró en vigor el 27 de Enero de 2021 y al amparo de la disposición Constitucional antes mencionada, se consideraron autorizadas las erogaciones de gasto corriente por un monto de 3 Millones 209.3 miles de pesos, en el capítulo 1000, 69.9 miles de pesos en el capítulo 2000 y 487.5 miles de pesos en el capítulo 3000, para el periodo comprendido del 1 al 26 de enero de 2021.

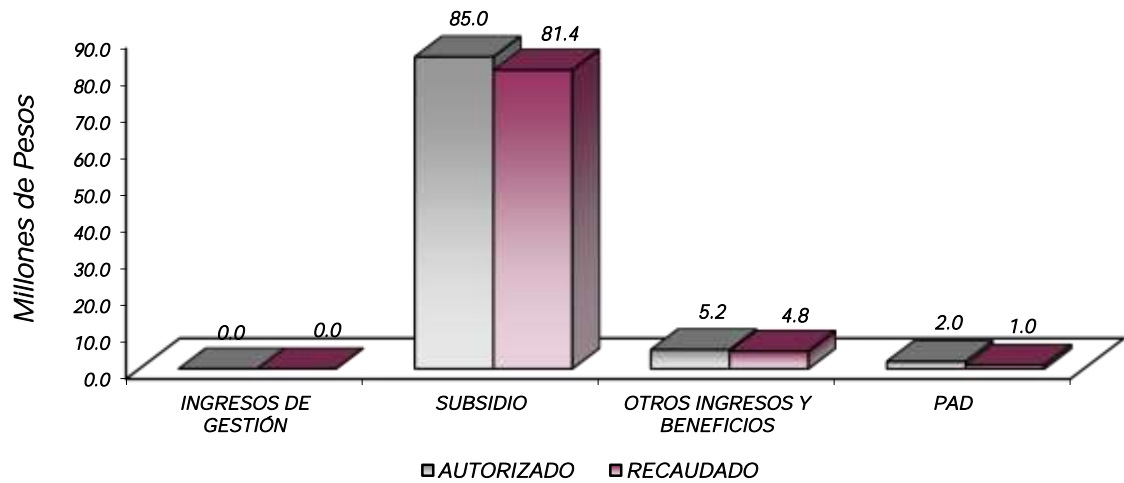
Tecnológico de Estudios Superiores de Huixquilucan Ingresos y Egresos Del 1 de Enero al 31 de Diciembre de 2021 (Miles de pesos)													
CONCEPTO	AUTORIZADO	ASIGNADO	%	AMPLIACIÓN	REDUCCIÓN	AUTORIZADO FINAL	%	PRESUPUESTO EJERCIDO	%	VARIACIÓN INICIAL	%	VARIACIÓN MODIFICADO	%
INGRESOS:	73,496.1	77,262.8	100.0	36,139.4	21,131.3	92,270.9	100.0	87,264.9	100.0	9,992.1	12.9	-6,016.0	-6.4
Superávit Ejercicio Anterior		3,766.7						3,766.7					
Ordinarios				.0	34,710.5	21,131.3	87,075.3	94.4	82,801.1	94.9	82,801.1	-4,274.2	-4.9
Estatales				.0	34,710.5	21,131.3	87,075.3	94.4	82,801.1	94.9	9,306.0	-4,274.2	-4.9
- Tributarios													
Impuestos sobre Erogaciones													
Impuestos sobre Tenencia													
Otros Impuestos y Accesorios													
- No Tributarios				.0	0	0	.0	.0	380.5	.4	380.5	380.5	
Derechos													
Sector Central													
Organismos Auxiliares													
Aportaciones de Mejoras													
Productos													
Aprovechamientos				.0		.0	.0	.0	380.5	.0	.0	.0	
Ingresos Financieros													
Aportaciones y Cuotas de Seguridad Social													
Ingreso por Venta de Bienes y Servicios	21,131.3	21,131.3	27.3		21,131.3	.0	.0	0	-21,131.3	-100.0	.0	#DIV/0!	
Transferencias, Asignaciones, Subsidio y Otras Ayudas	52,364.8	52,364.8	67.8	34,710.5		87,075.3	94.4	82,420.6	94.5	30,055.8	57.4	-4,654.7	-5.3
Federales				.0	.0	.0	.0	.0	.0	.0	.0	.0	
Participaciones Federales													
Fondos de Aportaciones Ramo 33				.0		.0	.0	0					
Otros Apoyos Federales				.0		.0	.0	.0				.0	
Extraordinarios				.0	1,428.9	.0	1,428.9	1.5	687.1	.8	687.1	-741.8	-51.9
Generación de Adefas					1,428.9			687.1					
Financiamientos						.0							
EGRESOS:	73,496.1	77,262.8	100.0	39,368.0	24,359.9	92,270.9	100.0	86,210.5	100.0	-8,947.7	-11.6	6,060.4	6.6
Poderes Legislativo y Judicial				.0	.0	.0	.0	.0	.0	.0	.0	.0	
Poder Legislativo													
Poder Judicial													
Gasto Total de Poder Ejecutivo				.0	39,368.0	24,359.9	15,008.1	16.3	86,210.5	100.0	-86,210.5	-71,202.4	-474.4
Gasto Programable:				.0	37,939.1	24,359.9	13,579.2	14.7	86,059.3	99.8	-86,059.3	-72,480.1	-533.8
Gasto Corriente				.0	23,548.0	19,976.5	3,571.5	3.9	66,483.8	77.1	-66,483.8	-62,912.3	-1,761.5
Servicios Personales	43,986.1	47,195.5	61.1	17,250.1	12,330.9	52,114.7	56.5	48,285.0	56.0	-1,089.5	-2.3	3,829.7	
Gasto Operativo				.0	6,297.9	7,646.6	-1,347.7	-1.5	18,198.8	21.1	-18,198.8	-19,546.5	1,480.4
- Materiales y Suministros	5,762.5	5,832.4	7.5	742.7	1,481.5	5,093.6	5.5	4,851.9	5.6	980.5	16.8	241.7	4.7
- Servicios Generales	14,173.8	14,661.2	19.0	5,555.2	6,164.1	14,052.3	15.2	13,346.9	15.5	1,314.3	9.0	705.4	5.0
Transferencias				.0	473.0	483.3	-10.3	.0	1,764.3	2.0	-1,764.3	-1,774.6	17,229.1
- Organismos Autonomos				.0		.0	.0	.0	.0	.0	.0	.0	
- Subsidios y Apoyos	1,774.9	1,774.9	2.3	473.0	483.3	1,764.6	1.9	1,764.3	2.0	10.6	.6	.3	.0
Inversión Pública				.0	13,918.1	3,900.1	17,816.8	19.3	17,811.2	20.7	-17,811.2	5.6	.0
- Bienes Muebles e Inmuebles	5,750.1	5,750.1		13,918.1	3,900.1	15,768.1	17.1	15,762.5	18.3	-10,012.4	-174.1	5.6	.0
- Obra Pública	2,048.7	2,048.7	2.7			2,048.7	2.2	2,048.7	2.4	.0	.0	.0	.0
- Inversión Financiera													
Gasto no Programable				.0	1,428.9	.0	1,428.9	1.5	151.2	.2	-151.2	1,277.7	
Transferencias a Municipios				.0	.0	.0	.0	.0	.0	.0	.0	.0	
- Participaciones													
- Aportaciones del Ramo 33													
- Convenios													
Deuda Pública				.0	1,428.9	.0	1,428.9	1.5	151.2	.2	-151.2	1,277.7	89.4
- Costo Financiero de la Deuda									.0				
- Amortizaciones									.0				
- Pago de Adefas				1,428.9		1,428.9	1.5	151.2	.2	-151.2			
Superávit(-) / Déficit (+)				-3,228.6	-3,228.6	.0	.0	1,044.4		-1,044.4		-1,044.4	
% de los Ingresos								1.2					

CUENTA PÚBLICA DEL GOBIERNO, ORGANISMOS AUXILIARES Y AUTÓNOMOS DEL ESTADO DE MÉXICO 2021

Tecnológico de Estudios Superiores de Huixquilucan						
Estado Analítico de Ingresos						
Del 1 de enero al 31 de diciembre de 2021						
(Miles de pesos)						
Rubro de Ingresos	Ingreso					Diferencia
	Estimado	Ampliaciones y Reducciones	Modificado	Devengado	Recaudado	
	(1)	(2)	(3= 1 + 2)	(4)	(5)	
Impuestos			.0			.0
Cuotas y Aportaciones de Seguridad Social			.0			.0
Contribuciones de Mejoras			.0			.0
Derechos			.0			.0
Productos			.0	380.5	380.5	380.5
Aprovechamientos	3,766.7		3,766.7	3,766.7	3,766.7	.0
Ingresos por Ventas de Bienes, Prestación de Servicios y Otros Ingresos	21,131.3	-21,131.3	.0			-21,131.3
Participaciones, Aportaciones, Convenios, Incentivos Derivados de la Colaboración Fiscal y Fondos Distintos de Aportaciones			.0			.0
Transferencias, Asignaciones, Subsidios y Subvenciones, y Pensiones y Jubilaciones	52,364.8	34,710.5	87,075.3	82,420.6	82,420.6	30,055.8
Ingresos Derivados de Financiamientos		1,428.9	1,428.9	687.1	687.1	687.1
Total	77,262.8	15,008.1	92,270.9	87,254.9	87,254.9	9,992.1
				Ingresos excedentes ¹		

Estado Analítico de Ingresos Por Fuente de Financiamiento	Ingreso					Diferencia
	Estimado	Ampliaciones y Reducciones	Modificado	Devengado	Recaudado	
	(1)	(2)	(3= 1 + 2)	(4)	(5)	
Ingresos del Poder Ejecutivo Federal o Estatal y de los Municipios	.0	.0	.0	.0	.0	.0
Impuestos			.0			.0
Cuotas y Aportaciones de Seguridad Social			.0			.0
Contribuciones de Mejoras			.0			.0
Derechos			.0			.0
Productos			.0			.0
Aprovechamientos			.0			.0
Participaciones, Aportaciones, Convenios, Incentivos Derivados de la Colaboración Fiscal y Fondos Distintos de Aportaciones			.0			.0
Transferencias, Asignaciones, Subsidios y Subvenciones, y Pensiones y Jubilaciones			.0			.0
Ingresos de los Entes Públicos de los Poderes Legislativo y Judicial, de los Órganos Autónomos y del Sector Paraestatal o Paramunicipal, así como de las Empresas Productivas del Estado	77,262.8	13,579.2	90,842.0	86,567.8	86,567.8	9,305.0
Cuotas y Aportaciones de Seguridad Social			.0			.0
Productos			.0	380.5	380.5	380.5
Ingresos por Venta de Bienes, Prestación de Servicios y Otros Ingresos	24,898.00	-21,131.3	3,766.7	3,766.7	3,766.7	-48,598.1
Transferencias, Asignaciones, Subsidios y Subvenciones, y Pensiones y Jubilaciones	52,364.8	34,710.5	34,710.5	82,420.6	82,420.6	82,420.6
Ingresos Derivados de Financiamiento			.0	687.1	687.1	687.1
Ingresos Derivados de Financiamientos		1,428.9	1,428.9	687.1	687.1	687.1
Total	77,262.8	15,008.1	92,270.9	87,254.9	87,254.9	9,992.1
				Ingresos excedentes ¹		

Tecnológico de Estudios Superiores de Huixquilucan								
I N G R E S O S								
(Miles de Pesos)								
I N G R E S O S	AUTORIZADO	ASIGNADO	P R E S U P U E S T O 2 0 2 1		TOTAL AUTORIZADO	RECAUDADO	V A R I A C I Ó N	
			ASIGNACIONES Y/O AMPLIACIONES	REDUCCIONES Y/O DISMINUCIONES			IMPORTE	%
INGRESOS DE GESTIÓN	21,131.3	21,131.3			21,131.3			
Ingresos por Venta de Bienes y Servicios	21,131.3	21,131.3			21,131.3			
PARTICIPACIONES, APORTACIONES, TRANSFERENCIAS, ASIGNACIONES, SUBSIDIOS Y OTRAS AYUDAS	50,316.1	50,316.1	34,710.5		85,026.6	81,396.3	3,630.3	4.3
Subsidio	50,316.1	50,316.1	34,710.5		85,026.6	81,396.3	3,630.3	4.3
OTROS INGRESOS Y BENEFICIOS		3,766.7	1,428.9		5,195.6	4,834.3	361.3	7.0
Productos Financieros						380.5	-380.5	
Pasivos que se Generen como Resultado de Erogaciones que se Devengan en el Ejercicio Fiscal pero que queden Pendientes de Liquidar al Cierre del Mismo			1,428.9		1,428.9	682.0	746.9	52.3
Ingresos Diversos						5.1	-5.1	
Aplicación de Remanentes		3,766.7			3,766.7	3,766.7		
S U B T O T A L	71,447.4	75,214.1	36,139.4	21,131.3	90,222.2	86,230.6	3,991.6	4.4
Programa de Acciones para el Desarrollo (PAD)	2,048.7	2,048.7			2,048.7	1,024.3	1,024.4	50.0
PAD	2,048.7	2,048.7			2,048.7	1,024.3	1,024.4	50.0
T O T A L	73,496.1	77,262.8	36,139.4	21,131.3	92,270.9	87,254.9	5,016.0	5.4



NOTAS AL PRESUPUESTO DE INGRESOS

INGRESOS

Para el ejercicio 2021 se tuvo previsto recaudar ingresos por 77 millones 262.8 miles de pesos, teniendo ampliaciones presupuestales y reducciones presupuestales netas de más por 15 millones 8.1 miles de pesos, determinando un ingreso autorizado por 92 millones 270.9 miles de pesos, de los cuales se recaudaron 87 millones 254.9 miles de pesos, teniendo una variación de 5 millones 16 mil pesos, lo que representó el 5.4 por ciento respecto al monto autorizado.

INGRESOS DE GESTIÓN

Inicialmente se previó recaudar ingresos de gestión por 21 millones 131.3 miles de pesos, teniendo una reducción presupuestal por la misma cantidad.

PARTICIPACIONES, APORTACIONES, TRANSFERENCIAS, ASIGNACIONES, SUBSIDIOS Y OTRAS AYUDAS

Se tenía previsto recaudar 50 millones 316.1 miles de pesos, se tuvieron ampliaciones presupuestales por 34 millones 710.5 miles de pesos, determinando un autorizado de 85 millones 26.6 miles de pesos, de los cuales se recaudaron 81 millones 396.3 miles de pesos, teniendo una variación de más por 3 millones 630.3 miles de pesos, lo que representó el 4.3 por ciento, respecto al monto autorizado.

OTROS INGRESOS Y BENEFICIOS

Durante el ejercicio se autorizaron 5 millones 195.6 miles de pesos, se recaudaron 4 millones 834.3 miles de pesos, los cuales comprenden ingresos financieros, pasivos pendientes de liquidar al cierre del ejercicio e ingresos diversos, teniendo una variación de 361.3 miles de pesos, lo que representó el 7 por ciento, respecto al monto autorizado.

Programa de Acciones para el Desarrollo

Se previó recaudar 2 millones 48.7 miles de pesos, de los cuales se recaudaron 1 millón 24.3 miles de pesos, teniendo una variación de 1 millón 24.4 miles de pesos.

Tecnológico de Estudios Superiores de Huixquilucan
Estado Analítico del Ejercicio del Presupuesto de Egresos
Clasificación por Objeto del Gasto (Capítulo y Concepto)
Del 1 de enero al 31 de diciembre de 2021
(Miles de Pesos)

Concepto	Egresos					Subejercicio 6 = (3 - 4)
	Aprobado	Ampliaciones/ (Reducciones)	Modificado	Devengado	Pagado	
	1	2	3 = (1 + 2)	4	5	
Servicios Personales	47,196.5	4,919.2	52,114.7	48,285.0	48,285.0	3,829.7
Remuneraciones al Personal de Carácter Permanente	29,265.3	237.2	29,502.5	27,313.8	27,313.8	2,188.7
Remuneraciones al Personal de Carácter Transitorio			.0			.0
Remuneraciones Adicionales y Especiales	7,851.1	3,437.4	11,288.5	11,048.0	11,048.0	240.5
Seguridad Social	6,027.1	1,212.6	7,239.7	6,723.8	6,723.8	515.9
Otras Prestaciones Sociales y Económicas	3,817.1	-34.5	3,782.6	3,132.4	3,132.4	650.2
Previsiones			.0			.0
Pago de Estímulos a Servidores Públicos	234.9	66.5	301.4	67.0	67.0	234.4
Materiales y Suministros	5,832.4	-738.8	5,093.6	4,851.9	4,851.9	241.7
Materiales de Administración, Emisión de Documentos y Artículos Oficiales	1,617.2	-118.4	1,498.8	1,411.0	1,411.0	87.8
Alimentos y Utensilios	157.3	-61.1	96.2	87.1	87.1	9.1
Materias Primas y Materiales de Producción y Comercialización	75.1	-34.3	40.8	40.8	40.8	.0
Materiales y Artículos de Construcción y de Reparación	2,151.7	-740.5	1,411.2	1,345.4	1,345.4	65.8
Productos Químicos, Farmacéuticos y de Laboratorio	810.7	25.4	836.1	836.0	836.0	.1
Combustibles, Lubricantes y Aditivos	548.9	-50.0	498.9	423.8	423.8	75.1
Vestuario, Blancos, Prendas de Protección y Artículos Deportivos	146.0	8.7	154.7	154.5	154.5	.2
Materiales y Suministros Para Seguridad			.0			.0
Herramientas, Refacciones y Accesorios Menores	325.5	231.4	556.9	553.3	553.3	3.6
Servicios Generales	14,661.2	-608.9	14,052.3	13,346.9	13,346.9	705.4
Servicios Básicos	1,202.2	1,624.1	2,826.3	2,774.8	2,774.8	51.5
Servicios de Arrendamiento			.0			.0
Servicios Profesionales, Científicos, Técnicos y Otros Servicios	8,220.1	-2,846.9	5,373.2	4,928.6	4,928.6	444.6
Servicios Financieros, Bancarios y Comerciales	474.4	149.7	624.1	614.1	614.1	10.0
Servicios de Instalación, Reparación, Mantenimiento y Conservación	3,563.3	-42.1	3,521.2	3,437.8	3,437.8	83.4
Servicios de Comunicación Social y Publicidad	53.5	100.0	153.5	115.4	115.4	38.1
Servicios de Traslado y Viáticos	34.0	-33.3	.7	.7	.7	.0
Servicios Oficiales		1.9	1.9	1.9	1.9	.0
Otros Servicios Generales	1,113.7	437.7	1,551.4	1,473.6	1,473.6	77.8
Transferencias, Asignaciones, Subsidios y Otras Ayudas	1,774.9	-10.3	1,764.6	1,764.3	1,764.3	.3
Transferencias Internas y Asignaciones al Sector Público			.0			.0
Transferencias al Resto del Sector Público			.0			.0
Subsidios y Subvenciones			.0			.0
Ayudas Sociales	1,774.9	-10.3	1,764.6	1,764.3	1,764.3	.3
Pensiones y Jubilaciones			.0			.0
Transferencias a Fideicomisos, Mandatos y Otros Análogos			.0			.0
Transferencias a la Seguridad Social			.0			.0
Donativos			.0			.0
Transferencias al Exterior			.0			.0
Bienes Muebles, Inmuebles e Intangibles	5,750.1	10,018.0	15,768.1	15,762.5	15,762.5	5.6
Mobiliario y Equipo de Administración	4,704.0	9,271.1	13,975.1	13,969.7	13,969.7	5.4
Mobiliario y Equipo Educativo y Recreativo	99.1	-75.0	24.1	24.0	24.0	.1
Equipo e Instrumental Médico y de Laboratorio		3.8	3.8	3.8	3.8	.0
Vehículos y Equipo de Transporte			.0			.0
Equipo de Defensa y Seguridad			.0			.0
Maquinaria, Otros Equipos y Herramientas		1,155.7	1,155.7	1,155.6	1,155.6	.1
Activos Biológicos			.0			.0
Bienes Inmuebles			.0			.0
Activos Intangibles	947.0	-337.6	609.4	609.4	609.4	.0
Inversión Pública	2,048.7	.0	2,048.7	2,048.7	2,048.7	.0
Obra Pública en Bienes de Dominio Público	2,048.7		2,048.7	2,048.7	2,048.7	.0
Obra Pública en Bienes Propios			.0			.0
Proyectos Productivos y Acciones de Fomento			.0			.0
Inversiones Financieras y Otras Provisiones	.0	.0	.0	.0	.0	.0
Inversiones Para el Fomento de Actividades Productivas			.0			.0
Acciones y Participaciones de Capital			.0			.0
Compra de Títulos y Valores			.0			.0
Concesión de Préstamos			.0			.0
Inversiones en Fideicomisos, Mandatos y Otros Análogos			.0			.0
Otras Inversiones Financieras			.0			.0
Provisiones para Contingencias y Otras Erogaciones Especiales			.0			.0
Participaciones y Aportaciones	.0	.0	.0	.0	.0	.0
Participaciones			.0			.0
Aportaciones			.0			.0
Convenios			.0			.0
Deuda Pública	.0	1,428.9	1,428.9	151.2	151.2	1,277.7
Amortización de la Deuda Pública			.0			.0
Intereses de la Deuda Pública			.0			.0
Comisiones de la Deuda Pública			.0			.0
Gastos de la Deuda Pública			.0			.0
Costo por Coberturas			.0			.0
Apoyos Financieros			.0			.0
Adeudos de Ejercicios Fiscales Anteriores		1,428.9	1,428.9	151.2	151.2	1,277.7
Total del Gasto	77,262.8	15,008.1	92,270.9	86,210.5	86,210.5	6,060.4

CUENTA PÚBLICA DEL GOBIERNO, ORGANISMOS AUXILIARES Y AUTÓNOMOS DEL ESTADO DE MÉXICO 2021

Tecnológico de Estudios Superiores de Huixquilucan
Estado Analítico del Ejercicio del Presupuesto de Egresos
Clasificación Económica (por Tipo de Gasto)
Del 1 de Enero al 31 de Diciembre de 2021
(Miles de Pesos)

Concepto	Egresos					Subejercicio
	Aprobado	Ampliaciones/ (Reducciones)	Modificado	Devengado	Pagado	
	1	2	3 = (1 + 2)	4	5	
Gasto Corriente	69,464.0	3,561.2	73,025.2	70,296.8	70,296.8	2,728.4
Gasto de Capital	7,798.8	10,018.0	17,816.8	15,762.5	15,762.5	2,054.3
Amortización de la Deuda y Disminución de Pasivos		1,428.9	1,428.9	151.2	151.2	1,277.7
Pensiones y Jubilaciones			-			-
Participaciones			-			-
Total del Gasto	77,262.8	15,008.1	92,270.9	86,210.5	86,210.5	6,060.4

Tecnológico de Estudios Superiores de Huixquilucan
Estado Analítico del Ejercicio del Presupuesto de Egresos
Clasificación Administrativa
Del 1 de Enero al 31 de Diciembre de 2021
(Miles de Pesos)

Concepto	Egresos					Subejercicio
	Aprobado	Ampliaciones/ (Reducciones)	Modificado	Devengado	Pagado	
	1	2	3 = (1 + 2)	4	5	
Entidades Paraestatales y Fideicomisos No Empresariales y No Financieros	77,262.8	15,008.1	92,270.9	86,210.5	86,210.5	6,060.4
Instituciones Públicas de Seguridad Social			-			-
Entidades Paraestatales Empresariales No Financieras con Participación Estatal Mayoritaria			-			-
Fideicomisos Empresariales No Financieros con Participación Estatal Mayoritaria			-			-
Entidades Paraestatales Empresariales Financieras Monetarias con Participación Estatal Mayoritaria			-			-
Entidades Paraestatales Empresariales Financieras No Monetarias con Participación Estatal Mayoritaria			-			-
Fideicomisos Financieros Públicos con Participación Estatal Mayoritaria			-			-
Total del Gasto	77,262.8	15,008.1	92,270.9	86,210.5	86,210.5	6,060.4

Tecnológico de Estudios Superiores de Huixquilucan
Estado Analítico del Ejercicio del Presupuesto de Egresos
Clasificación Administrativa
Del 1 de Enero al 31 de Diciembre de 2021
(Miles de Pesos)

Concepto	Egresos					Subejercicio
	Aprobado	Ampliaciones/ (Reducciones)	Modificado	Devengado	Pagado	
	1	2	3 = (1 + 2)	4	5	
210C12 Tecnológico de Estudios Superiores de Huixquilucan	77,262.8	15,008.1	92,270.9	86,210.5	86,210.5	6,060.4
Total del Gasto	77,262.8	15,008.1	92,270.9	86,210.5	86,210.5	6,060.4

Tecnológico de Estudios Superiores de Huixquilucan
Estado Analítico del Ejercicio del Presupuesto de Egresos
Clasificación Administrativa
Del 1 de Enero al 31 de Diciembre de 2021
(Miles de pesos)

Concepto	Egresos					Subejercicio
	Aprobado	Ampliaciones/ (Reducciones)	Modificado	Devengado	Pagado	
	1	2	3 = (1 + 2)	4	5	6 = (3 - 4)
Poder Ejecutivo	77,262.8	15,008.1	92,270.9	86,210.5	86,210.5	6,060.4
Poder Legislativo			-			-
Poder Judicial			-			-
Órganos Autónomos			-			-
Total del Gasto	77,262.8	15,008.1	92,270.9	86,210.5	86,210.5	6,060.4

Tecnológico de Estudios Superiores de Huixquilucan
Estado Analítico del Ejercicio del Presupuesto de Egresos
Clasificación Funcional (Finalidad y Función)
Del 1 de Enero al 31 de Diciembre de 2021
(Miles de Pesos)

Concepto	Egresos					Subejercicio
	Aprobado	Ampliaciones/ (Reducciones)	Modificado	Devengado	Pagado	
	1	2	3 = (1 + 2)	4	5	6 = (3 - 4)
Gobierno	-	-	-	-	-	-
Legislación						
Justicia						
Coordinación de la Política de Gobierno						
Relaciones Exteriores						
Asuntos Financieros y Hacendarios						
Seguridad Nacional						
Asuntos de Orden Público y de Seguridad Interior						
Otros Servicios Generales						
Desarrollo Social	77,262.8	13,579.2	90,842.0	86,059.3	86,059.3	4,782.7
Protección Ambiental						
Vivienda y Servicios a la Comunidad						
Salud						
Recreación, Cultura y Otras Manifestaciones Sociales						
Educación	77,262.8	13,579.2	90,842.0	86,059.3	86,059.3	4,782.7
Protección Social						
Otros Asuntos Sociales						
Desarrollo Económico	-	-	-	-	-	-
Asuntos Económicos, Comerciales y Laborales en General						
Agropecuaria, Silvicultura, Pesca y Caza						
Combustibles y Energía						
Minería, Manufacturas y Construcción						
Transporte						
Comunicaciones						
Turismo						
Ciencia, Tecnología e Innovación						
Otras Industrias y Otros Asuntos Económicos						
Otras no Clasificadas en Funciones Anteriores	-	1,428.9	1,428.9	151.2	151.2	1,277.7
Transacciones de la Deuda Pública / Costo Financiero de la Deuda						
Transferencias, Participaciones y Aportaciones entre Diferentes Niveles y Órdenes de Gobierno						
Saneamiento del Sistema Financiero						
Adeudos de Ejercicios Fiscales Anteriores		1,428.9	1,428.9	151.2	151.2	1,277.7
Total del Gasto	77,262.8	15,008.1	92,270.9	86,210.5	86,210.5	6,060.4

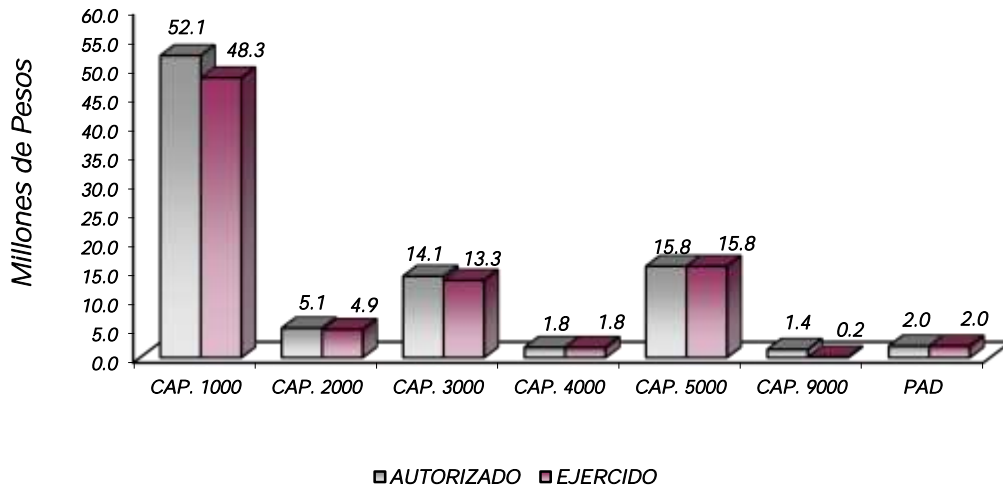
Tecnológico de Estudios Superiores de Huixquilucan
 Endeudamiento Neto
 Del 1 de Enero al 31 de Diciembre de 2021
 (Miles de Pesos)

Identificación de Crédito o Instrumento	Contratación/Colocación	Amortización	Endeudamiento Neto
	A	B	C = A - B
Créditos Bancarios			
			-
			-
			-
			-
			-
			-
Total Créditos Bancarios	-	-	-
Otros Instrumentos de Deuda			
			-
			-
			-
			-
			-
Total Otros Instrumentos de Deuda	-	-	-
TOTAL	-	-	-

Tecnológico de Estudios Superiores de Huixquilucan
 Intereses de la Deuda
 Del 1 de Enero al 31 de Diciembre de 2021
 (Miles de Pesos)

Identificación de Crédito o Instrumento	Devengado	Pagado
Créditos Bancarios		
Total de Intereses de Créditos Bancarios	-	-
Otros Instrumentos de Deuda		
Total de Intereses de Otros Instrumentos de Deuda	-	-
TOTAL	-	-

Tecnológico de Estudios Superiores de Huixquilucan									
EGRESOS POR CAPÍTULO									
(Miles de Pesos)									
EGRESOS	AUTORIZADO	ASIGNADO	P R E S U P U E S T O 2 0 2 1		TOTAL AUTORIZADO	EJERCIDO	V A R I A C I O N		
			ASIGNACIONES Y/O AMPLIACIONES	REDUCCIONES Y/O DISMINUCIONES			IMPORTE	%	
Servicios Personales	43,986.1	47,195.5	17,250.1	12,330.9	52,114.7	48,285.0	3,829.7	7.3	
Materiales y Suministros	5,762.5	5,832.4	742.7	1,481.5	5,093.6	4,851.9	241.7	4.7	
Servicios Generales	14,173.8	14,661.2	5,555.2	6,164.1	14,052.3	13,346.9	705.4	5.0	
Transferencias, Asignaciones, Subsidios y Otras Ayudas	1,774.9	1,774.9	473.0	483.3	1,764.6	1,764.3	0.3		
Bienes Muebles, Inmuebles e Intangibles	5,750.1	5,750.1	13,918.1	3,900.1	15,768.1	15,762.5	5.6		
Deuda Pública			1,428.9		1,428.9	151.2	1,277.7	89.4	
S U B T O T A L	71,447.4	75,214.1	39,368.0	24,359.9	90,222.2	84,161.8	6,060.4	6.7	
Programa de Acciones para el Desarrollo (PAD)	2,048.7	2,048.7			2,048.7	2,048.7			
T O T A L	73,496.1	77,262.8	39,368.0	24,359.9	92,270.9	86,210.5	6,060.4	6.6	



NOTAS AL PRESUPUESTO DE EGRESOS

EGRESOS

Se tuvo un presupuesto inicial de 77 millones 262.8 miles de pesos, teniendo ampliaciones y traspasos netos de más por 15 millones 8.1 miles de pesos, con lo que se determinó un presupuesto modificado de 92 millones 270.9 miles de pesos, de los cuales se ejercieron 86 millones 210.5 miles de pesos, teniendo un subejercido de 6 millones 60.4 miles de pesos, equivalente al 6.6 por ciento, respecto al monto autorizado.

SERVICIOS PERSONALES

El presupuesto autorizado inicial de este capítulo fue de 47 millones 195.5 miles de pesos, teniendo ampliaciones y traspasos netos de más por 4 millones 919.2 miles de pesos, obteniendo un presupuesto modificado de 52 millones 114.7 miles de pesos, el importe ejercido fue de 48 millones 285 mil pesos, obteniendo un subejercido de 3 millones 829.7 miles de pesos, lo que representó el 7.3 por ciento menos respecto al monto autorizado.

MATERIALES Y SUMINISTROS

El presupuesto autorizado inicial de este capítulo fue de 5 millones 832.4 miles de pesos, teniendo ampliaciones y traspasos netos de menos por 738.8 miles de pesos, obteniendo un presupuesto modificado de 5 millones 93.6 miles de pesos, de los cuales se ejercieron 4 millones 851.9 miles de pesos, obteniendo un subejercido de 241.7 miles de pesos, equivalente al 4.7 por ciento respecto al monto autorizado.

SERVICIOS GENERALES

El presupuesto autorizado inicial de este capítulo fue de 14 millones 661.2 miles de pesos, teniendo ampliaciones y traspasos netos de menos por 608.9 miles de pesos, obteniendo un presupuesto modificado de 14 millones 52.3 miles de pesos, el importe ejercido fue de 13 millones 346.9 miles de pesos, obteniendo un subejercido de 705.4 miles de pesos, lo que representó el 5 por ciento menos respecto al monto autorizado.

TRANSFERENCIAS, ASIGNACIONES, SUBSIDIOS Y OTRAS AYUDAS

El presupuesto autorizado inicial de este capítulo fue de 1 millón 774.9 miles de pesos, con ampliaciones y traspasos netos de menos por 10.3 miles de pesos, obteniendo un presupuesto modificado de 1 millón 764.6 miles de pesos, ejerciéndose 1 millón 764.3 miles de pesos, obteniendo un subejercido de 0.3 miles de pesos.

BIENES MUEBLES, INMUEBLES E INTANGIBLES

El presupuesto autorizado inicial de este capítulo fue de 5 millones 750.1 miles de pesos, con ampliaciones y traspasos netos de más por 10 millones 18 mil pesos, obteniendo un presupuesto modificado de 15 millones 768.1 miles de pesos, ejerciéndose 15 millones 762.5 miles de pesos, obteniendo un subejercido de 5.6 miles de pesos.

DEUDA PÚBLICA

Se autorizó una ampliación presupuestal para el pago de pasivos derivados de erogaciones devengadas y pendientes de ejercicios anteriores por 1 millón 428.9 miles de pesos, ejerciéndose 151.2 miles de pesos, obteniendo un subejercido de 1 millón 277.7 miles de pesos, lo que representó el 89.4 por ciento menos respecto al monto autorizado.

Programa de Acciones para el Desarrollo (PAD)

El presupuesto autorizado para este rubro fue de 2 millones 48.7 miles de pesos, los cuales se ejercieron en su totalidad.

INFORMACIÓN PRESUPUESTAL

Tecnológico de Estudios Superiores de Huxquílucan
EGRESOS POR OBJETO DEL GASTO
(Miles de Pesos)

CAPÍTULO Y OBJETO DEL GASTO	P R E S U P U E S T O				2 0 2 1	EJERCIDO	VARIACIÓN
	AUTORIZADO	ASIGNADO	ASIGNACIONES Y/O AMPLIACIONES	REDUCCIONES Y/O DISMINUCIONES	TOTAL AUTORIZADO		
SERVICIOS PERSONALES	43,986.1	47,195.5	17,250.1	12,330.9	52,114.7	48,285.0	3,829.7
Sueldo Base	26,055.8	29,265.4	9,191.9	8,954.9	29,502.4	27,313.9	2,188.5
Prima por Años de Servicio	1,952.7	1,952.7	592.4	206.8	2,338.3	2,177.8	160.5
Prima Vacacional	1,323.8	1,323.8	1,061.1	756.5	1,628.4	1,628.4	.0
Aguinaldo	3,353.3	3,353.3	1,140.2		4,493.5	4,493.5	
Compensación por Retablación	400.3	400.3		118.1	282.2	260.5	21.7
Gratificación	241.5	241.5	1,700.1	430.3	1,511.3	1,511.3	
Gratificación por Convenio	424.5	424.5	566.5	12.7	978.3	919.8	58.5
Labores docentes	154.9	154.9		98.2	56.7	56.7	
Aportaciones de Servicio de Salud	2,586.4	2,586.4	692.9		3,279.3	3,039.7	239.6
Aportaciones al Sistema Solidario de Reparto	2,034.4	2,034.4	398.8		2,433.2	2,255.4	177.8
Aportaciones del Sistema de Capitalización Individual	555.7	555.7	40.9	26.2	570.4	529.2	41.2
Aportaciones para Financiar los Gastos Generales de Administración del ISSEMyM	284.8	284.8	35.7		320.5	299.5	21.0
Aportaciones para Riesgo de Trabajo	446.0	446.0	39.0	7.6	477.4	441.1	36.3
Seguros y Fianzas	119.9	119.9	158.9	119.9	158.9	158.9	
Cuotas para Fondo de Retiro	190.1	190.1	206.0	52.2	343.9	311.1	32.8
Seguro de Separación Individualizado	956.9	956.9	199.9	397.6	759.2	599.2	160.0
Liquidaciones por Indemnizaciones, por Sueldos y Salarios Caidos	430.0	430.0			430.0		
Becas para Hijos de Trabajadores Sindicalizados	471.7	471.5		430.0	41.5		41.5
Otros Gastos Derivados de Convenio	293.7	293.7	127.7	47.5	373.9	210.5	163.4
Despensa	1,474.9	1,474.9	1,031.1	242.0	2,264.0	2,011.5	252.5
Reconocimiento a Servidores Públicos	234.8	234.8	67.0	.4	301.4	67.0	234.4
MATERIALES Y SUMINISTROS	5,762.5	5,832.4	742.7	1,481.5	5,093.6	4,861.9	241.7
Materiales y Útiles de Oficina	387.1	457.0	-102.6	45.3	309.1	301.5	7.6
Enseres de Oficina			10.5		10.5	10.5	
Material y Útiles de Imprenta y Reproducción	51.0	51.0	-35.1		15.9	15.9	
Materiales y Útiles para el Procesamiento en Equipos y Bienes Informáticos	381.3	381.3	-13.5	27.8	340.0	338.2	1.8
Material y Enseres de Limpieza	216.8	216.8	202.0	.7	418.1	417.4	.7
Material Didáctico	473.9	473.9	-18.8	49.4	405.7	336.7	69.0
Material para Identificación y Registro	37.7	37.7	-7.5	30.2	.0		
Productos Alimenticios para Personas	114.5	114.5	-59.9		54.6	47.4	7.2
Utensilios para el Servicio de Alimentación	42.8	42.8	-1.2		41.6	39.7	1.9
Materias Primas y Materiales de Producción	75.1	75.1	-4.6	29.7	40.8	40.8	
Cemento y Productos de Concreto	4.9	4.9	-9	4.0			
Material Eléctrico y Electrónico	138.8	138.8	1.8		140.6	140.5	.1
Materiales Complementarios	82.0	82.0	-16.4	49.6	16.0		16.0
Material de Señalización			9.0		9.0		9.0
Árboles y Plantas de Ornato			5.8		5.8	5.8	
Materiales de Construcción	1,792.9	1,792.9	5.1	1,003.5	794.5	745.1	49.4
Estructuras y Manufacturas para Todo Tipo de Construcción	15.8	15.8	-.3	12.7	2.8	2.8	
Sustancias Químicas	334.4	334.4	-48.2	.2	286.0	286.0	
Plaguicidas Abonos y Fertilizantes	41.6	41.6	-1.8	9.6	30.2	30.2	
Medicinas y Productos Farmacéuticos	38.0	38.0	-5.3		32.7	32.7	
Materiales, Accesorios y Suministros Médicos	12.5	12.5	114.9	.2	127.2	127.1	.1
Materiales, Accesorios y Suministros de Laboratorio	384.0	384.0	-31.5		352.5	352.5	
Combustibles, Lubrificantes y Aditivos	549.0	549.0	-50.0		499.0	424.0	75.0
Vestuario y Uniformes	97.9	97.9	-5.0	.7	92.2	92.0	.2
Prendas de Seguridad y Protección Personal	15.5	15.5	21.1		36.6	36.6	
Artículos Deportivos	32.5	32.5	-6.6		25.9	25.9	
Vidrio y Productos de Vidrio			57.7		57.7	57.7	
Refacciones, Accesorios y Herramientas	132.0	132.0	50.4	.1	182.3	182.3	
Refacciones y Accesorios Menores de Edificios	18.8	18.8	6.3		25.1	25.1	
Refacciones y Accesorios para Equipo de Cómputo	141.3	141.3	218.6	180.1	179.8	176.1	3.7
Refacciones y Accesorios Menores para Equipo de Transporte			6.0		6.0	6.0	
Artículos para la Extinción de Incendios	33.4	33.4	-1.9		31.5	31.5	
Refacciones y Accesorios Menores de Maquinaria y Otros Equipos			132.3		132.3	132.3	
Artículos Metálicos para la Construcción	117.0	117.0	305.0	37.7	384.3	384.3	
Fibras Sintéticas, Hules, Plásticos y Derivados			7.3		7.3	7.3	
SERVICIOS GENERALES	14,173.8	14,661.2	5,555.2	6,164.1	14,052.3	13,346.9	705.4
Servicio de Energía Eléctrica	343.9	343.9	2,024.9		2,368.8	2,346.7	22.1
Gas			12.5		12.5	12.5	
Servicio de Telefonía Convencional	114.0	114.0	-5.7		108.3	104.3	4.0
Servicios de Acceso a Internet	744.9	744.9	5.6	418.8	331.7	306.2	25.5
Servicio Postal y Telegráfico			5.6		5.6	5.6	
Asesorías Asociadas a Convenios o Acuerdos	838.5	838.5	21.5		860.0	718.0	142.0
Servicios Informáticos			3.3		3.3	3.3	
Capacitación	650.8	1,138.2	-113.2	454.0	571.0	571.0	
Servicios de Apoyo Administrativo y Fotocopiado	94.1	94.1	10.0	57.8	46.3	46.3	
Impresiones de Documentos Oficiales para la Prestación de Servicios Públicos, Identificación, Formatos Administrativos y Fiscal	56.8	56.8	-3.6	.1	53.1	53.1	
Servicios de Impresión de Documentos Oficiales	42.5	42.5	-4.8		37.7	19.7	18.0
Servicios de Vigilancia	6,049.7	6,049.7	91.2	2,339.4	3,801.5	3,517.1	284.4
Servicios Bancarios y Financieros	95.2	95.2	84.8	75.5	104.5	97.0	7.5
Seguros y Fianzas	379.1	379.1	360.3	219.8	519.6	517.1	2.5
Reparación, Mantenimiento e Instalación de Mobiliario y Equipo de Oficina	1,945.6	1,945.6	38.5	1,946.3	37.8	37.8	
Reparación, Instalación y Mantenimiento de Bienes Informáticos Microfilmación y Tecnologías de la Información			815.9		815.9	815.9	
Reparación, Instalación y Mantenimiento de Equipo Médico y de Laboratorio	125.7	125.7	120.1	24.4	221.4	221.4	
Reparación y Mantenimiento de Vehículos Terrestres, Aéreos y Lacustres	123.2	123.2	19.6	35.3	107.5	104.3	3.2
Reparación, Instalación y Mantenimiento de Maquinaria, Equipo Instrumental y Diversos			1,148.8	258.1	890.7	888.9	1.8
Servicios de Lavandería, Limpieza e Higiene	1,364.1	1,364.1	216.7	133.1	1,447.7	1,369.4	78.3
Servicios de Fumigación	4.6	4.6		4.6			
Gastos de Publicidad y Propaganda	5.8	5.8	-5.8				
Publicaciones Oficiales y de Información en General para Difusión	47.6	47.6	-9.5		38.1		38.1

CUENTA PÚBLICA DEL GOBIERNO, ORGANISMOS AUXILIARES Y AUTÓNOMOS DEL ESTADO DE MÉXICO 2021

CAPÍTULO Y OBJETO DEL GASTO	AUTORIZADO	ASIGNADO	P R E S U P U E S T O		2 0 2 1 TOTAL AUTORIZADO	EJERCIDO	VARIACIÓN
			ASIGNACIONES Y/O AMPLIACIONES	REDUCCIONES Y/O DISMINUCIONES			
Gastos de Publicidad en Materia Comercial			129.6	14.3	115.3	115.3	
Gastos de Alimentación en Territorio Nacional	7.0	7.0		6.8	.2	.2	
Gastos de Traslado por Via Terrestre	27.0	27.0		26.5	.5	.5	
Congresos y Convenciones			1.9		1.9	1.9	
Otros Impuestos y Derechos			201.4	.1	201.3	201.3	
Impuesto sobre Erogaciones por Remuneraciones al Trabajo Personal	1,113.4	1,113.4	381.8	149.2	1,346.0	1,268.0	78.0
Gastos de Servicios Menores	.3	.3	.9		1.2	1.2	
Estudios y Análisis Clínicos			2.9		2.9	2.9	
TRANSFERENCIAS, ASIGNACIONES, SUBSIDIOS Y OTRAS AYUDAS	1,774.9	1,774.9	473.0	483.3	1,764.6	1,764.3	.3
Gastos Relacionados con Actividades Culturales, Deportivas y de Ayuda Extraordinaria	392.0	392.0	226.9	110.0	508.9	508.6	.3
Gastos por Servicios de Traslado de Personas	460.3	460.3		373.3	87.0	87.0	
Capacitación	922.6	922.6	230.9		1,153.5	1,153.5	
Cooperaciones y Ayudas			15.2		15.2	15.2	
BIENES MUEBLES, INMUEBLES E INTANGIBLES	5,760.1	5,760.1	13,918.1	3,900.1	15,768.1	15,762.5	5.6
Muebles y Enseres	2704	2,704.0	199.3	2,563.5	339.8	338.8	1.0
Bienes Informáticos	2000.2	2,000.2	12,535.4	900.0	13,635.6	13,631.0	4.6
Equipos y Aparatos Audiovisuales	99	99.0		99.0			
Equipo de Foto, Cine y Grabación			24.0		24.0	24.0	
Equipo Médico y de Laboratorio			3.8		3.8	3.8	
Equipo y Aparatos para Comunicación, Telecomunicación y Radio Transmisión			1,155.6		1,155.6	1,155.6	
Software	946.9	946.9		337.6	609.3	609.3	
DEUDA PÚBLICA			1,428.9		1,428.9	151.2	1,277.7
Por el Ejercicio Inmediato Anterior			151.2		151.2	151.2	
Por Ejercicios Anteriores			1,277.7		1,277.7		1,277.7
SUBTOTAL	71,447.4	75,214.1	39,368.0	24,359.9	90,222.2	84,161.8	6,060.4
INVERSIÓN PÚBLICA	2,048.7	2,048.7			2,048.7	2,048.7	
Programa de Acciones para el Desarrollo (PAD)	2,048.7	2,048.7			2,048.7	2,048.7	
T O T A L	73,496.1	77,262.8	39,368.0	24,359.9	92,270.9	86,210.5	6,060.4

INFORMACIÓN PROGRAMÁTICA

Tecnológico de Estudios Superiores de Huixquillucan
Gasto por Categoría Programática
Del 1 de Enero al 31 de Diciembre de 2021
(Miles de Pesos)

Concepto	Egresos					Subejercicio 6=(3 - 4)
	Aprobado	Ampliaciones/ (Reducciones)	Modificado	Devengado	Pagado	
	1	2	3=(1 + 2)	4	5	
Programas	77,262.8	13,579.2	90,842.0	86,059.3	86,059.3	4,782.7
Subsidios: Sector Social y Privado o Entidades Federativas y Municipios	-	-	-	-	-	-
Sujetos a Reglas de Operación			-			-
Otros Subsidios			-			-
Desempeño de las Funciones	77,262.8	13,579.2	90,842.0	86,059.3	86,059.3	4,782.7
Prestación de Servicios Públicos	77,262.8	13,579.2	90,842.0	86,059.3	86,059.3	4,782.7
Provisión de Bienes Públicos			-			-
Planeación, Seguimiento y Evaluación de Políticas Públicas			-			-
Promoción y Fomento			-			-
Regulación y Supervisión			-			-
Funciones de las Fuerzas Armadas (Únicamente Gobierno Federal)			-			-
Específicos			-			-
Proyectos de Inversión			-			-
Administrativos y de Apoyo	-	-	-	-	-	-
Apoyo al Proceso Presupuestario y para Mejorar la Eficiencia Institucional			-			-
Apoyo a la Función Pública y al Mejoramiento de la Gestión			-			-
Operaciones Ajenas			-			-
Compromisos	-	-	-	-	-	-
Obligaciones de Cumplimiento de Resolución Jurisdiccional			-			-
Desastres Naturales			-			-
Obligaciones	-	-	-	-	-	-
Pensiones y Jubilaciones			-			-
Aportaciones a la Seguridad Social			-			-
Aportaciones a Fondos de Estabilización			-			-
Aportaciones a Fondos de Inversión y Reestructura de Pensiones			-			-
Programa de Gasto Federalizado (Gobierno Federal)	-	-	-	-	-	-
Gasto Federalizado			-			-
Participaciones a Entidades Federativas y Municipios			-			-
Costo Financiero, Deuda o Apoyos a Deudores y Ahorradores de la Banca			-			-
Adeudos de Ejercicios Fiscales Anteriores		1,428.9	1,428.9	151.2	151.2	1,277.7
Total del Gasto	77,262.8	15,008.1	92,270.9	86,210.5	86,210.5	6,060.4

El Plan de Desarrollo del Estado de México 2017-2023, es un instrumento prospectivo con una visión hacia 2030. En él se concentran las bases para la elaboración de los programas sectoriales, especiales y regionales que delinearán de manera más puntual y detallada los pasos para el cumplimiento de los objetivos establecidos, así como los planes específicos de inversión que permitirán realizar la proyección de los recursos financieros. Este esfuerzo colectivo plasma los retos y desafíos de la agenda gubernamental con un profundo sentido de responsabilidad y con el compromiso de lograr un desarrollo democrático.

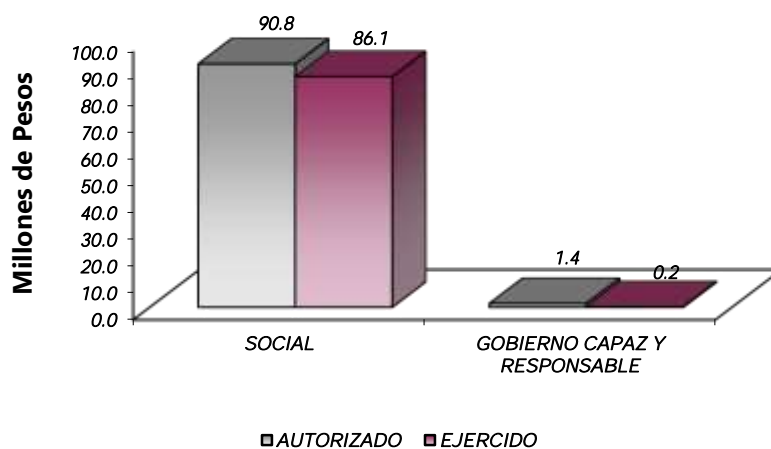
PILAR SOCIAL

Programas de nueva generación para disminuir la desigualdad. El Gobierno del Estado de México considera prioritario desarrollar y conservar familias fuertes, promover el empleo y proteger el ingreso, particularmente el de las mujeres. En correspondencia con la Agenda 2030, el logro de estos propósitos influirá directa e indirectamente el cumplimiento de las metas globales que contribuirán a disminuir la pobreza y el hambre; procurarán el acceso a una vivienda y a servicios básicos adecuados; reducirán las desigualdades y la discriminación; promoverán una educación inclusiva, equitativa y de calidad, así como una vida sana y en general el bienestar. Diagnóstico: Pobreza y Hambre en el Estado de México.

GOBIERNO CAPAZ Y RESPONSABLE

El reto de los gobiernos actuales versa sobre la eficacia en solucionar los problemas endémicos que aquejan a las sociedades modernas y uno de los mayores retos es hacerlo con apego al Estado de Derecho, ya que éste aporta las normas y los valores fundamentales que rigen la convivencia social, así como los derechos y obligaciones de los actores sociales y políticos.

Tecnológico de Estudios Superiores de Huixquilucan EGRESOS POR PILAR Y/O EJE TRANSVERSAL (Miles de Pesos)								
PILAR Y/O EJE TRANSVERSAL	AUTORIZADO	ASIGNADO	PRESUPUESTO 2021		TOTAL AUTORIZADO	EJERCIDO	VARIACIÓN	
			ASIGNACIONES Y/O AMPLIACIONES	REDUCCIONES Y/O DISMINUCIONES			IMPORTE	%
Social	73,496.1	77,262.8	37,939.1	24,359.9	90,842.0	86,059.3	4,782.7	5.3
Gobierno Capaz y Responsable			1,428.9		1,428.9	151.2	1,277.7	89.4
T O T A L	73,496.1	77,262.8	39,368.0	24,359.9	92,270.9	86,210.5	6,060.4	6.6



FINALIDAD

GOBIERNO

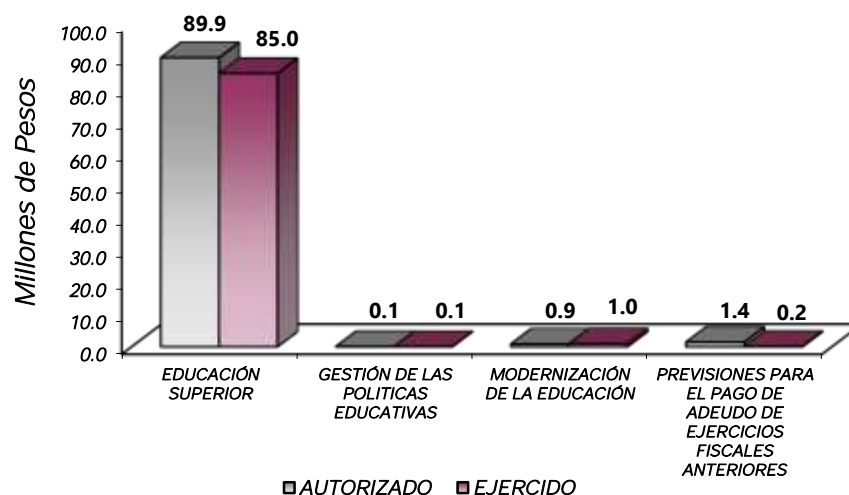
DESARROLLO SOCIAL

En esta finalidad se avanzará en la provisión de servicios a la población en materia de Protección Social, Educación, Salud, Vivienda y Servicios a la Comunidad, con lo que se apoyará fundamentalmente la consecución de las Metas Nacionales México Incluyente y México con Educación de Calidad.

La prospectiva en el Sistema Educativo será consolidar como verdadera balanza de desarrollo social, la educación tecnológica superior, bajo las siguientes consideraciones:

- Ampliar la cobertura de los servicios educativos, especialmente en el nivel medio superior y superior, bajo los criterios de flexibilidad y pertinencia.
- Fortalecer la vinculación entre la educación media superior y superior en sus diversas modalidades, con las necesidades sociales y del aparato productivo de la Entidad.

Tecnológico de Estudios Superiores de Huixquilucan EGRESOS POR PROGRAMA (Miles de Pesos)								
PROGRAMA	AUTORIZADO	PRESUPUESTO 2021		REDUCCIONES Y/O DISMINUCIONES	TOTAL AUTORIZADO	EJERCIDO	VARIACIÓN	
		ASIGNADO	ASIGNACIONES Y/O AMPLIACIONES				IMPORTE	%
Educación Superior	73,496.1	75,988.6	37,939.1	24,046.8	89,880.9	84,993.4	4,887.5	5.4
Gestión de las Políticas Educativas		127.6		38.3	89.3	79.9	9.4	10.5
Modernización de la Educación		1,146.6		274.8	871.8	986.0	-114.2	-13.1
Previsiones para el Pago de Adeudos de Ejercicios Fiscales Anteriores			1,428.9		1,428.9	151.2	1,277.7	89.4
	73,496.1	77,262.8	39,368.0	24,359.9	92,270.9	86,210.5	6,060.4	6.6



AVANCE OPERATIVO-PROGRAMÁTICO Y PRESUPUESTAL

METAS PROGRAMADAS Y ALCANZADAS

GOBIERNO SOLIDARIO

02050301 EDUCACIÓN SUPERIOR

020503010101 EDUCACIÓN SUPERIOR TECNOLÓGICA

Fomentar que los Estudiantes Egresen de sus Estudios de Tipo Superior en el Ciclo Escolar. Un total de 150 estudiantes de los diferentes programas educativos concluyeron sus estudios para el ciclo escolar 2020-2021. Por lo que se cumplió en un 100 por ciento.

Atender a la Matrícula de Educación Superior para Contribuir en la Disminución de las Divergencias entre la Oferta y la Demanda Educativa. Para el Tecnológico es prioridad brindar un servicio educativo de calidad a los jóvenes que desean cursar sus estudios a nivel licenciatura o ingeniería, en este sentido se logró atender una matrícula de 2 mil 569, para el ciclo escolar 2020-2021. Por lo que se cumplió en un 100 por ciento.

Atender a los Estudiantes de Nuevo Ingreso de Educación Superior para Contribuir en la Disminución de las Divergencias entre la Oferta y la Demanda Educativa. Referente a los estudiantes de nuevo ingreso el TES Huixquilucan, durante el ejercicio 2021 se atendió un total de 720 jóvenes de las diferentes carreras, cumpliéndose la meta en un 100 por ciento.

Realizar Acciones de Formación Integral, para Desarrollar Capacidades, Valores y Habilidades Profesionales. Para el ejercicio 2021 se programaron 8 acciones culturales y deportivas, dando cumplimiento a la meta en un 100 por ciento. Lo anterior, con el objetivo de fortalecer el desarrollo pleno de todas las potencialidades del ser humano; es decir, aunado a la formación académica, se promueve el crecimiento armónico de la persona desde su riqueza interior, la salud de su cuerpo y su convivencia con los demás.

Realizar Acciones para Fomentar una Cultura Emprendedora. La meta se logró en un 100 por ciento, con 2 acciones que fomentaron la cultura emprendedora entre la comunidad estudiantil.

Acreditar Programas Educativos en Educación Superior para Mejorar la Calidad. En relación al mejoramiento de la calidad educativa dentro del TES Huixquilucan, para el ejercicio 2021, se logró la acreditación de 3 programas educativos: Ing. Industrial, ing. Mecatrónica e ing. Civil, dando un total de 5 programas educativos acreditados, cumpliéndose en un 100 por ciento.

Fomentar que los Egresados se Titulen. Para el Tecnológico es de suma importancia elevar el índice de estudiantes titulados por ello, para el periodo 2021 se titularon 120 egresados. La meta alcanzada fue de un 109.1 por ciento.

Lograr Certificaciones en Educación Superior para Mejorar la Calidad. Para el año 2021 se programó como meta la certificación de 1 proceso, cumpliendo en un 100 por ciento con la meta. En este sentido, la mejora continua en el logro de nuevos requerimientos observables por la comunidad Tecnológica.

Capacitar y Actualizar al Personal Docente para Mejorar la Formación Académica. Para el Tecnológico es de suma importancia fortalecer a la comunidad docente, por ello en el Programa de Capacitación 2021 Docente beneficio a 60 docentes a través de capacitaciones en línea de los diferentes programas educativos ofertados en el TES Huixquilucan. La meta se cumplió en un 100 por ciento.

Evaluar al Personal Docente con la Finalidad de Encontrar Áreas de Oportunidad para Mejorar su Desempeño. El 100 por ciento de los docentes fueron evaluados, con la participación por la participación de la comunidad estudiantil del Tecnológico. La meta alcanzada fue de 91 docentes evaluados, por lo que se cumplió en un 107.1 por ciento de lo programado.

Capacitar al Personal Directivo y Administrativo para el Fortalecimiento Institucional. Con la finalidad de mantener actualizado al personal administrativo, ante diferentes situaciones que se pudieran afrontar en la institución, para este ejercicio se logró capacitar a 58 personas adscritas al Tecnológico por lo que se cumplió en un 100 por ciento.

Desarrollar Proyectos de Investigación para Atender las Necesidades de Desarrollo Tecnológico, Económico y Social. En lo que refiere a proyectos de investigación la meta se cumplió al 100 por ciento, desarrollando 2 proyectos en las diferentes líneas de producto e innovación.

Realizar la Publicación de Documentos Derivados de la Investigación para su Divulgación. En relación a divulgación en la publicación de proyectos de investigación que favorece la transparencia y la ética en la publicación científica, para el ejercicio 2021 se logró la publicación de 2 proyectos de investigación. Logrando el 100 por ciento de la meta programada.

02050601 GESTIÓN DE LAS POLÍTICAS EDUCATIVAS

020506010204 VINCULACIÓN CON EL SECTOR PRODUCTIVO

Realizar Acciones de Vinculación con los Sectores Público, Privado y Social. Se programó como meta 3 acciones, dando cumplimiento en un 100 por ciento. En este contexto el Tecnológico desempeña una función estratégica para fortalecer la vinculación del proceso educativo, con los sectores sociales y económicos, lo que ha permitido integrar grupos y espacios de trabajo para generar dinámicas de colaboración y coparticipación con la comunidad estudiantil.

Operar Convenios con los Sectores Público, Privado y Social para Formalizar los Lazos de Colaboración Institucional. Durante el ejercicio 2021 Se programó la firma de 15 nuevos convenios, logrando la consolidación de 15 convenios con distintos unidades económicas. Cumpliendo la meta en un 100 por ciento.

Atender Estudiantes en Educación Dual para Desarrollar Aptitudes y Habilidades en Unidades Económicas. En el año 2021, se atendió con 53 estudiantes inscritos en el Modelo de Dual, con la finalidad de un mejor aprovechamiento profesional y laboral de dichos estudiantes, teniendo una meta al 100 por ciento.

Contactar Egresados en Educación Superior Tecnológica para Identificar su Situación Profesional. Para el año 2021 se contactó a 96 egresados correspondientes a las generaciones de años anteriores. Cumpliendo la meta en un 100 por ciento.

02050602 MODERNIZACIÓN DE LA EDUCACIÓN

020506010101 FORTALECIMIENTO DE LA CALIDAD EDUCATIVA

Impartir el Idioma Inglés a los Estudiantes de Educación Superior para el Desarrollo de Competencias. Con el objetivo de formar profesionales con los conocimientos y habilidades en el aprendizaje y habla del idioma inglés, se logró beneficiar a 901 estudiantes, obteniendo el 106 por ciento de la meta programada.

Impulsar la Participación de Estudiantes de Educación Superior en Procesos de Certificación en el Idioma Inglés para el Desarrollo de Competencia.

Se logró la meta en 100 por ciento.

02050602 MODERNIZACIÓN DE LA EDUCACIÓN

020506020104 TECNOLOGÍA APLICADA A LA EDUCACIÓN

Destinar Equipo de Cómputo en el Proceso de Enseñanza-Aprendizaje en Educación Superior Para el Desarrollo de las Habilidades Digitales. Con la prioridad, actualizar y dar mantenimiento al equipo de cómputo utilizado a fines de la formación profesional de los estudiantes en temas relacionados con las TIC'S Meta 2021. Se destinaron 200 unidades de equipo informático y se logró destinar nada más 182 unidades de equipo informático a estudiantes en formación profesional, obteniendo el 91 por ciento de la meta programada.

Impulsar la Participación de Estudiantes en Procesos de Certificación en el Uso de Tecnologías del Aprendizaje, Conocimiento, Información y Comunicación para el Desarrollo de Competencias y Habilidades. Con el propósito de facilitar la integración y las tecnologías de aprendizaje en el proceso de enseñanza para los estudiantes dentro del Tecnológico, se cumplió la meta programada para el año 2021.

02050602 MODERNIZACIÓN DE LA EDUCACIÓN

020506020105 CONVIVENCIA ESCOLAR SIN VIOLENCIA

Realizar Acciones para la Igualdad de Trato y Oportunidades. Uno de los objetivos del TES Huixquilucan, en reducir las desigualdades sociales y el fomento de la inclusión y equidad de género, se logró en un 100 por ciento, con la realización de 4 acciones.

Realizar Acciones para la Prevención de la Violencia Escolar en Educación Superior. Se cumplió en un 100 por ciento, con la realización de 5 acciones a fin de concientizar de la importancia de la prevención de violencia, mediante pláticas y conferencias, además de mantener la certificación de la Norma NMX 025 de igualdad de género y no discriminación.

Tecnológico de Estudios Superiores de Huixquilucan
Avance Operativo - Programático y Presupuestal
Enero - Diciembre de 2021

FIN	FUN	SF	PP	SP	Pr	DESCRIPCIÓN	M E T A S			P R E S U P U E S T O 2 0 2 1 (Miles de Pesos)			
							UNIDAD DE MEDIDA	PROGRAMADO	ALCANZADO	AVANCE %	AUTORIZADO ANUAL	EJERCIDO	%
						GOBIERNO SOLIDARIO							
						GOBIERNO DE LA EDUCACIÓN							
						EDUCACIÓN SUPERIOR							
02	05	03	01	01	01	EDUCACIÓN SUPERIOR TECNOLÓGICA					89,730.4	84,993.4	94.7
						Fomentar que los Estudiantes Egresen de sus Estudios de Tipo Superior en el Ciclo Escolar	Egresado	150	150	100			
						Atender a la Matricula de Educación Superior para Contribuir en la Disminución de las Divergencias Entre la Oferta y la Demanda Educativa	Estudiante	2,499	2,569	103			
						Atender a los estudiantes de Nuevo Ingreso de Educación Superior para Contribuir en la Disminución de las Divergencias Entre la Oferta y la Demanda Educativa	Estudiante	720	720	100			
						Realizar Acciones de Formación Integral, para Desarrollar Capacidades, Valores y Habilidades Profesionales	Acción	8	8	100			
						Realizar Acciones para Fomentar una Cultura Emprendedora	Acción	2	2	100			
						Acreditar Programas Educativos en Educación Superior para Mejorar la Calidad	Programa	5	5	100			
						Fomentar que los Egresados se Titulen	Documento	110	120	109.1			
						Lograr Certificaciones en Educación Superior para Mejorar la Calidad	Documento	1	1	100			
						Capacitar y Actualizar al Personal Docente para Mejorar la Formación Académica	Docente	60	60	100			
						Evaluar al Personal docente con la Finalidad de Encontrar Áreas de Oportunidad para Mejorar su Desempeño	Docente	85	91	107.1			
						Capacitar al Personal Directivo y Administrativo para el Fortalecimiento Institucional	Persona	58	58	100.0			
						Desarrollar Proyectos de Investigación para Atender las Necesidades de Desarrollo Tecnológico, Económico y Social	Proyecto	2	2	100			
						Realizar la Publicación de Documentos Derivados de la Investigación para su Divulgación	Publicación	2	2	100			
						GESTIÓN DE LAS POLÍTICAS EDUCATIVAS							
02	05	06	01	02	04	VINCULACIÓN CON EL SECTOR PRODUCTIVO					89.3	79.9	89.5
						Realizar Acciones de Vinculación y Extensión que Permitan Establecer Lazos de Colaboración con los Sectores Público, Privado y Social	Acción	3	3	100			
						Operar Convenios con los Sectores, Público, Privado y Social para Formalizar los Lazos de Colaboración Institucional	Convenio	15	15	100			
						Atender Estudiantes en Educación dual para Desarrollar Aptitudes y Habilidades en Unidades Económicas	Estudiante	53	53	100			
						Contactar Egresados en Educación Superior para Identificar su Situación Profesional	Egresado	96	96	100			
						MODERNIZACIÓN DE LA EDUCACIÓN							
02	05	06	02	01	01	FORTALECIMIENTO DE LA CALIDAD EDUCATIVA					1,022.3	986.0	96.4
						Impartir el Idioma Inglés a los Estudiantes en Educación superior para el Desarrollo de Competencias	Estudiante	849	901	106.1			
						Impulsar la Participación de Estudiantes de Educación Superior en Procesos de Certificación en el Idioma Inglés para el Desarrollo de Competencias	Estudiante	1	1	100			
02	05	06	02	01	04	TECNOLOGÍA APLICADA A LA EDUCACIÓN							
						Destinar Equipo de Cómputo al Proceso de Enseñanza-Aprendizaje en Educación Superior para el Desarrollo de las Habilidades Digitales	Equipo de cómputo	200	182	91.0			
						Impulsar la Participación de Estudiantes en Procesos de Certificación en el Uso de Tecnologías del Aprendizaje, Conocimiento, Información y Comunicación para el Desarrollo de Competencias y Habilidades	Estudiante	2	2	100			
02	05	06	02	01	05	CONVIVENCIA ESCOLAR SIN VIOLENCIA							
						Realizar Acciones para la Prevención de la Violencia Escolar en Educación Superior	Acción	5	5	100			
						Realizar Acciones para la Igualdad de Trato y Oportunidades	Acción	4	4	100			

CUENTA PÚBLICA DEL GOBIERNO, ORGANISMOS AUXILIARES Y AUTÓNOMOS DEL ESTADO DE MÉXICO 2021

FIN	FUN	SF	PP	SP	Pr	DESCRIPCIÓN	UNIDAD DE MEDIDA	M E T A S			PRESUPUESTO 2021 (Miles de Pesos)			
								PROGRAMADO	ALCANZADO	AVANCE %	AUTORIZADO ANUAL	EJERCIDO	%	
						PREVISIONES PARA EL PAGO DE ADEUDOS DE EJERCICIOS FISCALES ANTERIORES								
04	04	04	01	01	01	PASIVOS DERIVADOS DE EROGACIONES DEVENGADAS Y PENDIENTES DE EJERCICIOS ANTERIORES					1,428.9	151.2	0.0	
						Registro de Pagos de Adeudos de Ejercicios Fiscales Anteriores	Documento	1	1	100				
T O T A L											<u>92,270.9</u>	<u>86,210.5</u>	93.4	
											-----	-----		

ANEXOS ESTABLECIDOS EN DIFERENTES ORDENAMIENTOS

Relación de Bienes Inmuebles que Componen el Patrimonio
Cuenta Pública 2021
(Miles de Pesos)

Ente Público: Tecnológico de Estudios Superiores de Huixquillucan

Código	Descripción de Bienes Inmuebles	* Valor en Libros
1231-1	Terrenos	10,267.9
1234-1	Edificios	91,423.1
	Construcciones en Proceso	2,998.7
	TOTAL	104,689.7

Relación de Bienes Muebles que Componen el Patrimonio
Cuenta Pública 2021
(Miles de Pesos)

Ente Público: Tecnológico de Estudios Superiores de Huixquillucan

Código	Descripción de Bienes Muebles	Valor en Libros
1241-01-01-01	Mobiliario y Equipo de Oficina	4,166.6
1241-01-01-02	Equipo de Cómputo	31,356.4
1241-01-01-03	Mobiliario y Equipo de Fotografía, Sonido y Proyección	768.5
1241-01-01-04	Mobiliario y Equipo de Actividades Diversas	578.5
1243-01-01-01	Mobiliario y Equipo de Hospitales	36,386.2
1244-01-01-01	Equipo de Transporte	1,317.8
1246-01-01-01	Equipo Industrial	917.6
	T O T A L	75,491.6

Tecnológico de Estudios Superiores de Huixquilucan
Cuenta Pública 2021
Relación de Cuentas Bancarias Productivas Específicas

Fondo, Programa o Convenio	Datos de la Cuenta Bancaria	
	Institución Bancaria	Número de Cuentas *
Gasto Operativo	BBVA	438
Gasto Operativo	BBVA	543
Gasto Operativo	BBVA	308
Gasto Operativo	BBVA	642
Gasto Operativo	BBVA	090'
FAM	BBVA	566

FORMATOS PARA EL CUMPLIMIENTO DE LA LEY DE DISCIPLINA FINANCIERA DE LAS ENTIDADES FEDERATIVAS Y LOS MUNICIPIOS

Tecnológico de Estudios Superiores de Huixquilucan					
Estado de Situación Financiera Detallado - LDF					
Al 31 de Diciembre de 2021 y 2020					
(Cifras en Miles de Pesos)					
Concepto	2021	2020	Concepto	2021	2020
ACTIVO			PASIVO		
Activo Circulante			Pasivo Circulante		
a Efectivo y Equivalentes (a=a1+a2+a3+a4+a5+a6+a7)	10,017.2	30,604.6	a Cuentas por Pagar a Corto Plazo (a=a1+a2+a3+a4+a5+a6+a7+a8+a9)	5,612.8	7,634.1
a1) Efectivo	10,017.2	30,604.6	a1) Servicios Personales por Pagar a Corto Plazo	5,612.8	7,634.1
a2) Bancos/Tesorería			a2) Proveedores por Pagar a Corto Plazo		
a3) Bancos/Dependencias y Otros			a3) Contratistas por Obras Públicas por Pagar a Corto Plazo		
a4) Inversiones Temporales (Hasta 3 meses)			a4) Participaciones y Aportaciones por Pagar a Corto Plazo		
a5) Fondos con Afectación Específica			a5) Transferencias Otorgadas por Pagar a Corto Plazo		
a6) Depósitos de Fondos de Terceros en Garantía y/o Administración			a6) Intereses, Comisiones y Otros Gastos de la Deuda Pública por Pagar a Corto Plazo		
a7) Otros Efectivos y Equivalentes			a7) Retenciones y Contribuciones por Pagar a Corto Plazo		
b. Derechos a Recibir Efectivo o Equivalentes (b=b1+b2+b3+b4+b5+b6+b7)	79.7	0.0	a8) Devoluciones de la Ley de Ingresos por Pagar a Corto Plazo	0.0	0.0
b1) Inversiones Financieras de Corto Plazo			a9) Otras Cuentas por Pagar a Corto Plazo		
b2) Cuentas por Cobrar a Corto Plazo			b. Documentos por Pagar a Corto Plazo (b=b1+b2+b3)		
b3) Deudores Diversos por Cobrar a Corto Plazo	79.7		b1) Documentos Comerciales por Pagar a Corto Plazo		
b4) Ingresos por Recuperar a Corto Plazo			b2) Documentos con Contratistas por Obras Públicas por Pagar a Corto Plazo		
b5) Deudores por Anticipos de la Tesorería a Corto Plazo			b3) Otros Documentos por Pagar a Corto Plazo		
b6) Préstamos Otorgados a Corto Plazo			c. Porción a Corto Plazo de la Deuda Pública a Largo Plazo (c=c1+c2)		
b7) Otros Derechos a Recibir Efectivo o Equivalentes a Corto Plazo			c1) Porción a Corto Plazo de la Deuda Pública		
c. Derechos a Recibir Bienes o Servicios (c=c1+c2+c3+c4+c5)	0.0	0.0	c2) Porción a Corto Plazo de Arrendamiento Financiero	0.0	0.0
c1) Anticipo a Proveedores por Adquisición de Bienes y Prestación de Servicios a Corto Plazo			d. Títulos y Valores a Corto Plazo		
c2) Anticipo a Proveedores por Adquisición de Bienes Inmuebles y Muebles a Corto Plazo			e. Pasivos Diferidos a Corto Plazo (e=e1+e2+e3)		
c3) Anticipo a Proveedores por Adquisición de Bienes Intangibles a Corto Plazo			e1) Ingresos Cobrados por Adelantado a Corto Plazo		
c4) Anticipo a Contratistas por Obras Públicas a Corto Plazo			e2) Intereses Cobrados por Adelantado a Corto Plazo		
c5) Otros Derechos a Recibir Bienes o Servicios a Corto Plazo			e3) Otros Pasivos Diferidos a Corto Plazo		
d. Inventarios (d=d1+d2+d3+d4+d5)	0.0	0.0	f. Fondos y Bienes de Terceros en Garantía y/o Administración a Corto Plazo (f=f1+f2+f3+f4+f5+f6)	11.3	0.0
d1) Inventario de Mercancías para Venta			f1) Fondos en Garantía a Corto Plazo	11.3	
d2) Inventario de Mercancías Terminadas			f2) Fondos en Administración a Corto Plazo		
d3) Inventario de Mercancías en Proceso de Elaboración			f3) Fondos Contingentes a Corto Plazo		
d4) Inventario de Materias Primas, Materiales y Suministros para Producción			f4) Fondos de Fideicomisos, Mandatos y Contratos Análogos a Corto Plazo		
d5) Bienes en Tránsito			f5) Otros Fondos de Terceros en Garantía y/o Administración a Corto Plazo		
e. Almacenes			f6) Valores y Bienes en Garantía a Corto Plazo		
f. Estimación por Pérdida o Deterioro de Activos Circulantes (f=f1+f2)	0.0	0.0	g. Provisiones a Corto Plazo (g=g1+g2+g3)	0.0	0.0
f1) Estimaciones para Cuentas Incobrables por Derechos a Recibir Efectivo o Equivalentes			g1) Provisión para Demandas y Juicios a Corto Plazo		
f2) Estimación por Deterioro de Inventarios			g2) Provisión para Contingencias a Corto Plazo		
g. Otros Activos Circulantes (g=g1+g2+g3+g4)	0.0	0.0	g3) Otras Provisiones a Corto Plazo	0.0	0.0
g1) Valores en Garantía			h. Otros Pasivos a Corto Plazo (h=h1+h2+h3)		
g2) Bienes en Garantía (excluye depósitos de fondos)			h1) Ingresos por Clasificar		
g3) Bienes Derivados de Embargos, Decomisos, Aseguramientos y Dación en Pago			h2) Recaudación por Participar		
g4) Adquisición con Fondos de Terceros			h3) Otros Pasivos Circulantes		
IA. Total de Activos Circulantes (IA = a + b + c + d + e + f + g)	10,096.9	30,604.6	IIA. Total de Pasivos Circulantes (IIA = a + b + c + d + e + f + g + h)	5,624.1	7,634.1
Activo No Circulante			Pasivo No Circulante		
a. Inversiones Financieras a Largo Plazo			a. Cuentas por Pagar a Largo Plazo		
b. Derechos a Recibir Efectivo o Equivalentes a Largo Plazo			b. Documentos por Pagar a Largo Plazo		
c. Bienes Inmuebles, Infraestructura y Construcciones en Proceso	104,689.7	104,689.7	c. Deuda Pública a Largo Plazo		
d. Bienes Muebles	73,588.3	58,471.1	d. Fondos Diferidos a Largo Plazo		
e. Activos Intangibles			e. Fondos y Bienes de Terceros en Garantía y/o en Administración a Largo Plazo		
f. Depreciación, Deterioro y Amortización Acumulada de Bienes	-54,176.9	-47,403.2	f. Provisiones a Largo Plazo		
g. Activos Diferidos	1.5	1.5	IIIB. Total de Pasivos No Circulantes (IIIB = a + b + c + d + e + f)	0.0	0.0
h. Estimación por Pérdida o Deterioro de Activos no Circulantes			II. Total del Pasivo (II = IIA + IIIB)	5,624.1	7,634.1
i. Otros Activos no Circulantes			HACIENDA PÚBLICA/PATRIMONIO		
IB. Total de Activos No Circulantes (IB = a + b + c + d + e + f + g + h + i)	124,102.6	116,759.1	IIIA. Hacienda Pública/Patrimonio Contribuido (IIIA = a + b + c)	16,591.2	16,591.2
I. Total del Activo (I = IA + IB)	134,199.5	146,363.7	a. Aportaciones	16,591.2	16,591.2
			b. Donaciones de Capital		
			c. Actualización de la Hacienda Pública/Patrimonio		
			IIIB. Hacienda Pública/Patrimonio Generado (IIIB = a + b + c + d + e)	111,984.2	122,138.4
			a. Resultados del Ejercicio (Ahorro/ Desahorro)	6,558.8	-456.6
			b. Resultados de Ejercicios Anteriores	101,641.2	118,810.8
			c. Revalúos	3,784.2	3,784.2
			d. Reservas		
			e. Rectificaciones de Resultados de Ejercicios Anteriores		
			IIIC. Exceso o Insuficiencia en la Actualización de la Hacienda Pública/Patrimonio (IIIC=a+b)	0.0	0.0
			a. Resultado por Posición Monetaria		
			b. Resultado por Tenencia de Activos no Monetarios		
			III. Total Hacienda Pública/Patrimonio (III = IIIA + IIIB + IIIC)	128,575.4	138,729.6
			IV. Total del Pasivo y Hacienda Pública/Patrimonio (IV = II + III)	134,199.5	146,363.7

CUENTA PÚBLICA DEL GOBIERNO, ORGANISMOS AUXILIARES Y AUTÓNOMOS DEL ESTADO DE MÉXICO 2021

Tecnológico de Estudios Superiores de Huixquilucan Informe Analítico de la Deuda Pública y Otros Pasivos - LDF Al 31 de Diciembre de 2021 y 2020							
Denominación de la Deuda Pública y Otros Pasivos (c)	Saldo al 31 de Diciembre de 2020 (d)	Disposiciones del Período (e)	Amortizaciones del Período (f)	Revaluaciones, Reclasificaciones y Otros Ajustes (g)	Saldo Final del Período (h) h=d+e-f+g	Pago de Intereses del Período (i)	Pago de Comisiones y demás Costos Asociados Durante el Período (j)
1. Deuda Pública (1=A+B)	0.0	0.0	0.0	0.0	0.0	0.0	
A. Corto Plazo (A=a1+a2+a3)	0.0	0.0	0.0	0.0	0.0	0.0	
a1) Instituciones de Crédito							
a2) Títulos y Valores							
a3) Arrendamientos Financieros							
B. Largo Plazo (B=b1+b2+b3)	0.0	0.0	0.0	0.0	0.0	0.0	
b1) Instituciones de Crédito							
b2) Títulos y Valores							
b3) Arrendamientos Financieros							
2. Otros Pasivos	7,634.1				5,624.1		
3. Total de la Deuda Pública y Otros Pasivos (3=1+2)	7,634.1	0.0	0.0	0.0	5,624.1		
4. Deuda Contingente 1 (Informativo)	0.0	0.0	0.0	0.0	0.0		
A. Deuda Contingente 1							
B. Deuda Contingente 2							
C. Deuda Contingente XX							
5. Valor de Instrumentos Bono Cupón Cero 2 (Informativo)	0.0	0.0	0.0	0.0	0.0		
A. Instrumento Bono Cupón Cero 1							
B. Instrumento Bono Cupón Cero 2							
C. Instrumento Bono Cupón Cero XX							

1 Se refiere a cualquier Financiamiento sin fuente o garantía de pago definida, que sea asumida de manera solidaria o subsidiaria por las Entidades Federativas con sus Municipios, organismos descentralizados y empresas de participación estatal mayoritaria y fideicomisos, locales o municipales, y por los Municipios con sus respectivos organismos descentralizados y empresas de participación municipal mayoritaria.

2 Se refiere al valor del Bono Cupón Cero que respalda el pago de los créditos asociados al mismo (Activo).

Obligaciones a Corto Plazo (k)	Monto Contratado (l)	Plazo Pactado (m)	Tasa de Interés (n)	Comisiones y Costos Relacionados (o)	Tasa Efectiva (p)
6. Obligaciones a Corto Plazo (Informativo)					
A. Crédito 1					
B. Crédito 2					
C. Crédito XX					

Tecnológico de Estudios Superiores de Huixquilucan										
Informe Analítico de Obligaciones Diferentes de Financiamientos										
Al 31 de Diciembre de 2021										
(Miles de Pesos)										
Denominación de las Obligaciones Diferentes de Financiamiento (c)	Fecha del Contrato (d)	Fecha de Inicio de Operación del Proyecto (e)	Fecha de Vencimiento (f)	Monto de la Inversión Pactado (g)	Plazo Pactado (h)	Monto Promedio Mensual del Pago de la Contraprestación (i)	Monto Promedio Mensual del Pago de la Contraprestación Correspondiente al Pago de Inversión (j)	Monto Pagado de la Inversión al XX de XXXX de 20XX (k)	Monto Pagado de la Inversión Actualizado al XX de XXXX de 20XX (l)	Saldo Pendiente por Pagar de la Inversión al XX de XXXX de 20XX (m = g - l)
A. Asociaciones Público Privadas (APP's) (A=a+b+c+d)				0.0		0.0	0.0			0.0
a) APP 1										0.0
b) APP 2										0.0
c) APP 3										0.0
d) APP XX										0.0
B. Otros Instrumentos (B=a+b+c+d)				0.0		0.0	0.0			0.0
a) Otro Instrumento 1										0.0
b) Otro Instrumento 2										0.0
c) Otro Instrumento 3										0.0
d) Otro Instrumento XX										0.0
C. Total de Obligaciones Diferentes de Financiamiento (C=A+B)				0.0		0.0	0.0			0.0

CUENTA PÚBLICA DEL GOBIERNO, ORGANISMOS AUXILIARES Y AUTÓNOMOS DEL ESTADO DE MÉXICO 2021

Tecnológico de Estudios Superiores de Huixquilucan
Balance Presupuestario
Del 1 de Enero al 31 de Diciembre de 2021
(Miles de Pesos)

Concepto	Estimado / Aprobado	Devengado	Recaudado / Pagado
A. Ingresos Totales (A = A1+A2+A3)	77,262.8	83,488.2	83,488.2
A1. Ingresos de Libre Disposición	77,262.8	83,488.2	83,488.2
A2. Transferencias Federales Etiquetadas			
A3. Financiamiento Neto			
B. Egresos Presupuestarios¹ (B = B1+B2)	77,262.8	86,210.5	86,210.5
B1. Gasto No Etiquetado (sin incluir Amortización de la Deuda Pública)	77,262.8	86,210.5	86,210.5
B2. Gasto Etiquetado (sin incluir Amortización de la Deuda Pública)			
C. Remanentes del Ejercicio Anterior (C = C1 + C2)	0.0	3,766.7	3,766.7
C1. Remanentes de Ingresos de Libre Disposición Aplicados en el Período		3,766.7	3,766.7
C2. Remanentes de Transferencias Federales Etiquetadas Aplicados en el Período			
I. Balance Presupuestario (I = A - B + C)	0.0	1,044.4	1,044.4
II. Balance Presupuestario sin Financiamiento Neto (II = I - A3)	0.0	1,044.4	1,044.4
III. Balance Presupuestario sin Financiamiento Neto y sin Remanentes del Ejercicio Anterior (III = II - C)	0.0	-2,722.3	-2,722.3

Concepto	Aprobado	Devengado	Pagado
E. Intereses, Comisiones y Gastos de la Deuda (E = E1+E2)	0.0	0.0	0.0
E1. Intereses, Comisiones y Gastos de la Deuda con Gasto No Etiquetado			
E2. Intereses, Comisiones y Gastos de la Deuda con Gasto Etiquetado			
IV. Balance Primario (IV = III + E)	0.0	-2,722.3	-2,722.3

Concepto	Estimado/ Aprobado	Devengado	Recaudado / Pagado
F. Financiamiento (F = F1 + F2)	0.0	0.0	0.0
F1. Financiamiento con Fuente de Pago de Ingresos de Libre Disposición			
F2. Financiamiento con Fuente de Pago de Transferencias Federales Etiquetadas			
G. Amortización de la Deuda (G = G1 + G2)	0.0	0.0	0.0
G1. Amortización de la Deuda Pública con Gasto No Etiquetado			
G2. Amortización de la Deuda Pública con Gasto Etiquetado			
A3. Financiamiento Neto (A3 = F - G)	0.0	0.0	0.0

Concepto	Estimado/ Aprobado	Devengado	Recaudado / Pagado
A1. Ingresos de Libre Disposición	77,262.8	83,488.2	83,488.2
A3.1 Financiamiento Neto con Fuente de Pago de Ingresos de Libre Disposición (A3.1 = F1 - G1)	0.0	0.0	0.0
F1. Financiamiento con Fuente de Pago de Ingresos de Libre Disposición			
G1. Amortización de la Deuda Pública con Gasto No Etiquetado			
B1. Gasto No Etiquetado (sin incluir Amortización de la Deuda Pública)	77,262.8	86,210.5	86,210.5
C1. Remanentes de Ingresos de Libre Disposición Aplicados en el Período		3,766.3	3,766.3
V. Balance Presupuestario de Recursos Disponibles (V = A1 + A3.1 - B1 + C1)	0.0	1,044.0	1,044.0
VI. Balance Presupuestario de Recursos Disponibles sin Financiamiento Neto (VI = V - A3.1)	0.0	1,044.0	1,044.0

Concepto	Estimado/ Aprobado	Devengado	Recaudado / Pagado
A2. Transferencias Federales Etiquetadas			
A3.2 Financiamiento Neto con Fuente de Pago de Transferencias Federales Etiquetadas (A3.2 = F2 - G2)	0.0	0.0	0.0
F2. Financiamiento con Fuente de Pago de Transferencias Federales Etiquetadas			
G2. Amortización de la Deuda Pública con Gasto Etiquetado			
B2. Gasto Etiquetado (sin incluir Amortización de la Deuda Pública)	0.0	0.0	0.0
C2. Remanentes de Transferencias Federales Etiquetadas Aplicados en el Período			
VII. Balance Presupuestario de Recursos Etiquetados (VII = A2 + A3.2 - B2 + C2)	0.0	0.0	0.0
VIII. Balance Presupuestario de Recursos Etiquetados sin Financiamiento Neto (VIII = VII - A3.2)	0.0	0.0	0.0

Tecnológico de Estudios Superiores de Huixquilucan						
Estado Analítico de Ingresos Detallado - LDF						
Del 1 de Enero al 31 de Diciembre de 2021						
(Miles de Pesos)						
Concepto	Ingreso					Diferencia
	Estimado	Ampliaciones/ (Reducciones)	Modificado	Devengado	Recaudado	
Ingresos de Libre Disposición						
A. Impuestos			0.0			0.0
B. Cuotas y Aportaciones de Seguridad Social			0.0			0.0
C. Contribuciones de Mejoras			0.0			0.0
D. Derechos			0.0			0.0
E. Productos			0.0	380.5	380.5	-380.5
F. Aprovechamientos	3,766.7		3,766.7	3,766.7	3,766.7	0.0
G. Ingresos por Ventas de Bienes y Servicios	21,131.3	-21,131.3	0.0			0.0
H. Participaciones	0.0	0.0	0.0	0.0	0.0	0.0
(H=h1+h2+h3+h4+h5+h6+h7+h8+h9+h10+h11)						
h1) Fondo General de Participaciones			0.0			0.0
h2) Fondo de Fomento Municipal			0.0			0.0
h3) Fondo de Fiscalización y Recaudación			0.0			0.0
h4) Fondo de Compensación			0.0			0.0
h5) Fondo de Extracción de Hidrocarburos			0.0			0.0
h6) Impuesto Especial Sobre Producción y Servicios			0.0			0.0
h7) 0.136% de la Recaudación Federal Participable			0.0			0.0
h8) 3.17% Sobre Extracción de Petróleo			0.0			0.0
h9) Gasolinas y Diésel			0.0			0.0
h10) Fondo del Impuesto Sobre la Renta			0.0			0.0
h11) Fondo de Estabilización de los Ingresos de las Entidades Federativas			0.0			0.0
I. Incentivos Derivados de la Colaboración Fiscal (I=i1+i2+i3+i4+i5)	0.0	0.0	0.0	0.0	0.0	0.0
i1) Tenencia o Uso de Vehículos			0.0			0.0
i2) Fondo de Compensación ISAN			0.0			0.0
i3) Impuesto Sobre Automóviles Nuevos			0.0			0.0
i4) Fondo de Compensación de Repecos-Intermedios			0.0			0.0
i5) Otros Incentivos Económicos			0.0			0.0
J. Transferencias			0.0			0.0
K. Convenios	52,364.8	34,710.5	87,075.3	82,420.6	82,420.6	4,654.7
k1) Otros Convenios y Subsidios	52,364.8	34,710.5	87,075.3	82,420.6	82,420.6	4,654.7
L. Otros Ingresos de Libre Disposición (L=l1+l2)	0.0	1,428.9	-1,428.9	687.1	687.1	-2,116.0
l1) Participaciones en Ingresos Locales			0.0			0.0
l2) Otros Ingresos de Libre Disposición		1,428.9	1,428.9	687.1	687.1	741.8
I. Total de Ingresos de Libre Disposición (I=A+B+C+D+E+F+G+H+I+J+K+L)	77,262.8	15,008.1	92,270.9	87,254.9	87,254.9	5,016.0
Ingresos Excedentes de Ingresos de Libre Disposición			0.0			0.0
Transferencias Federales Etiquetadas			0.0			0.0
A. Aportaciones (A=a1+a2+a3+a4+a5+a6+a7+a8)	0.0	0.0	0.0	0.0	0.0	0.0
a1) Fondo de Aportaciones para la Nómina Educativa y Gasto Operativo			0.0			0.0
a2) Fondo de Aportaciones para los Servicios de Salud			0.0			0.0
a3) Fondo de Aportaciones para la Infraestructura Social			0.0			0.0
a4) Fondo de Aportaciones para el Fortalecimiento de los Municipios y de las Demarcaciones Territoriales del Distrito Federal			0.0			0.0
a5) Fondo de Aportaciones Múltiples			0.0			0.0
a6) Fondo de Aportaciones para la Educación Tecnológica y de Adultos			0.0			0.0
a7) Fondo de Aportaciones para la Seguridad Pública de los Estados y del Distrito Federal			0.0			0.0
a8) Fondo de Aportaciones para el Fortalecimiento de las Entidades Federativas			0.0			0.0
B. Convenios (B=b1+b2+b3+b4)	0.0	0.0	0.0	0.0	0.0	0.0
b1) Convenios de Protección Social en Salud			0.0			0.0
b2) Convenios de Descentralización			0.0			0.0
b3) Convenios de Reasignación			0.0			0.0
b4) Otros Convenios y Subsidios			0.0			0.0
C. Fondos Distintos de Aportaciones (C=c1+c2)	0.0	0.0	0.0	0.0	0.0	0.0
c1) Fondo para Entidades Federativas y Municipios Productores de Hidrocarburos			0.0			0.0
c2) Fondo Minero			0.0			0.0
D. Transferencias, Subsidios y Subvenciones, y Pensiones y Jubilaciones			0.0			0.0
E. Otras Transferencias Federales Etiquetadas			0.0			0.0
II. Total de Transferencias Federales Etiquetadas (II = A + B + C + D + E)	0.0	0.0	0.0	0.0	0.0	0.0
III. Ingresos Derivados de Financiamientos (III = A)	0.0	0.0	0.0	0.0	0.0	0.0
A. Ingresos Derivados de Financiamientos			0.0			0.0
IV. Total de Ingresos (IV = I + II + III)	77,262.8	15,008.1	92,270.9	87,254.9	87,254.9	5,016.0
Datos Informativos						
1. Ingresos Derivados de Financiamientos con Fuente de Pago de Ingresos de Libre Disposición			0.0			0.0
2. Ingresos Derivados de Financiamientos con Fuente de Pago de Transferencias Federales Etiquetadas			0.0			0.0
3. Ingresos Derivados de Financiamientos (3 = 1 + 2)	0.0	0.0	0.0	0.0	0.0	0.0

CUENTA PÚBLICA DEL GOBIERNO, ORGANISMOS AUXILIARES Y AUTÓNOMOS DEL ESTADO DE MÉXICO 2021

Tecnológico de Estudios Superiores de Huixquilucan Estado Analítico del Ejercicio del Presupuesto de Egresos Detallado Clasificación por Objeto del Gasto (Capítulo y Concepto) Del 1 de Enero al 31 de Diciembre de 2021 (Miles de Pesos)						
Concepto	Egresos					Subejercicio
	Aprobado	Ampliaciones/ (Reducciones)	Modificado	Devengado	Pagado	
I. Gasto No Etiquetado (I=A+B+C+D+E+F+G+H+I)	77,262.8	15,008.1	92,270.9	86,210.5	86,210.5	6,060.4
A. Servicios Personales (A=a1+a2+a3+a4+a5+a6+a7)	47,195.5	4,919.2	52,114.7	48,285.0	48,285.0	3,829.7
a1) Remuneraciones al Personal de Carácter Permanente	29,265.3	237.2	29,502.5	27,313.8	27,313.8	2,188.7
a2) Remuneraciones al Personal de Carácter Transitorio			0.0			0.0
a3) Remuneraciones Adicionales y Especiales	7,851.1	3,437.4	11,288.5	11,048.0	11,048.0	240.5
a4) Seguridad Social	6,027.1	1,212.6	7,239.7	6,723.8	6,723.8	515.9
a5) Otras Prestaciones Sociales y Económicas	3,817.1	-34.5	3,782.6	3,132.4	3,132.4	650.2
a6) Previsiones			0.0			0.0
a7) Pago de Estímulos a Servidores Públicos	234.9	66.5	301.4	67.0	67.0	234.4
B. Materiales y Suministros (B=b1+b2+b3+b4+b5+b6+b7+b8+b9)	5,832.4	-738.8	5,093.6	4,851.9	4,851.9	241.7
b1) Materiales de Administración, Emisión de Documentos y Artículos Oficiales	1,617.2	-118.4	1,498.8	1,411.0	1,411.0	87.8
b2) Alimentos y Utensilios	157.3	-61.1	96.2	87.1	87.1	9.1
b3) Materias Primas y Materiales de Producción y Comercialización	75.1	-34.3	40.8	40.8	40.8	0.0
b4) Materiales y Artículos de Construcción y de Reparación	2,151.7	-740.5	1,411.2	1,345.4	1,345.4	65.8
b5) Productos Químicos, Farmacéuticos y de Laboratorio	810.7	25.4	836.1	836.0	836.0	0.1
b6) Combustibles, Lubricantes y Aditivos	548.9	-50.0	498.9	423.8	423.8	75.1
b7) Vestuario, Blancos, Prendas de Protección y Artículos Deportivos	146.0	8.7	154.7	154.5	154.5	0.2
b8) Materiales y Suministros Para Seguridad			0.0			0.0
b9) Herramientas, Refacciones y Accesorios Menores	325.5	231.4	556.9	553.3	553.3	3.6
C. Servicios Generales (C=c1+c2+c3+c4+c5+c6+c7+c8+c9)	14,661.2	-608.9	14,052.3	13,346.9	13,346.9	705.4
c1) Servicios Básicos	1,202.2	1,624.1	2,826.3	2,774.8	2,774.8	51.5
c2) Servicios de Arrendamiento			0.0			0.0
c3) Servicios Profesionales, Científicos, Técnicos y Otros Servicios	8,220.1	-2,846.9	5,373.2	4,928.6	4,928.6	444.6
c4) Servicios Financieros, Bancarios y Comerciales	474.4	149.7	624.1	614.1	614.1	10.0
c5) Servicios de Instalación, Reparación, Mantenimiento y Conservación	3,563.3	-42.1	3,521.2	3,437.8	3,437.8	83.4
c6) Servicios de Comunicación Social y Publicidad	53.5	100.0	153.5	115.4	115.4	38.1
c7) Servicios de Traslado y Viáticos	34.0	-33.3	0.7	.7	.7	0.0
c8) Servicios Oficiales		1.9	1.9	1.9	1.9	0.0
c9) Otros Servicios Generales	1,113.7	437.7	1,551.4	1,473.6	1,473.6	77.8
D. Transferencias, Asignaciones, Subsidios y Otras Ayudas (D=d1+d2+d3+d4+d5+d6+d7+d8+d9)	1,774.9	-10.3	1,764.6	1,764.3	1,764.3	0.3
d1) Transferencias Internas y Asignaciones al Sector Público			0.0			0.0
d2) Transferencias al Resto del Sector Público			0.0			0.0
d3) Subsidios y Subvenciones			0.0			0.0
d4) Ayudas Sociales	1,774.9	-10.3	1,764.6	1,764.3	1,764.3	0.3
d5) Pensiones y Jubilaciones			0.0			0.0
d6) Transferencias a Fideicomisos, Mandatos y Otros Análogos			0.0			0.0
d7) Transferencias a la Seguridad Social			0.0			0.0
d8) Donativos			0.0			0.0
d9) Transferencias al Exterior			0.0			0.0
E. Bienes Muebles, Inmuebles e Intangibles (E=e1+e2+e3+e4+e5+e6+e7+e8+e9)	5,750.1	10,018.0	15,768.1	15,762.5	15,762.5	5.6
e1) Mobiliario y Equipo de Administración	4,704.0	9,271.1	13,975.1	13,969.7	13,969.7	5.4
e2) Mobiliario y Equipo Educativo y Recreativo	99.1	-75.0	24.1	24.0	24.0	0.1
e3) Equipo e Instrumental Médico y de Laboratorio		3.8	3.8	3.8	3.8	0.0
e4) Vehículos y Equipo de Transporte			0.0			0.0
e5) Equipo de Defensa y Seguridad			0.0			0.0
e6) Maquinaria, Otros Equipos y Herramientas		1,155.7	1,155.7	1,155.6	1,155.6	0.1
e7) Activos Biológicos			0.0			0.0
e8) Bienes Inmuebles			0.0			0.0
e9) Activos Intangibles	947.0	-337.6	609.4	609.4	609.4	0.0
F. Inversión Pública (F=f1+f2+f3)	2,048.7	0.0	2,048.7	2,048.7	2,048.7	0.0
f1) Obra Pública en Bienes de Dominio Público	2,048.7		2,048.7	2,048.7	2,048.7	0.0
f2) Obra Pública en Bienes Propios			0.0			0.0
f3) Proyectos Productivos y Acciones de Fomento			0.0			0.0
G. Inversiones Financieras y Otras Provisiones (G=g1+g2+g3+g4+g5+g6+g7)	0.0	0.0	0.0	0.0	0.0	0.0
g1) Inversiones Para el Fomento de Actividades Productivas			0.0			0.0
g2) Acciones y Participaciones de Capital			0.0			0.0
g3) Compra de Títulos y Valores			0.0			0.0
g4) Concesión de Préstamos			0.0			0.0
g5) Inversiones en Fideicomisos, Mandatos y Otros Análogos			0.0			0.0
Fideicomiso de Desastres Naturales (Informativo)			0.0			0.0
g6) Otras Inversiones Financieras			0.0			0.0
g7) Provisiones para Contingencias y Otras Erogaciones Especiales			0.0			0.0
H. Participaciones y Aportaciones (H=h1+h2+h3)	0.0	0.0	0.0	0.0	0.0	0.0
h1) Participaciones			0.0			0.0
h2) Aportaciones			0.0			0.0
h3) Convenios			0.0			0.0
I. Deuda Pública (I=i1+i2+i3+i4+i5+i6+i7)	0.0	1,428.9	1,428.9	151.2	151.2	1,277.7
i1) Amortización de la Deuda Pública			0.0			0.0
i2) Intereses de la Deuda Pública			0.0			0.0
i3) Comisiones de la Deuda Pública			0.0			0.0
i4) Gastos de la Deuda Pública			0.0			0.0
i5) Costo por Coberturas			0.0			0.0
i6) Apoyos Financieros			0.0			0.0
I7) Adeudos de Ejercicios Fiscales Anteriores (ADEFAS)		1,428.9	1,428.9	151.2	151.2	1,277.7

Concepto	Egresos					Subejercicio
	Aprobado	Ampliaciones/ (Reducciones)	Modificado	Devengado	Pagado	
II. Gasto Etiquetado (II=A+B+C+D+E+F+G+H+I)	0.0	0.0	0.0	0.0	0.0	0.0
A. Servicios Personales (A=a1+a2+a3+a4+a5+a6+a7)	0.0	0.0	0.0	0.0	0.0	0.0
a1) Remuneraciones al Personal de Carácter Permanente			0.0			0.0
a2) Remuneraciones al Personal de Carácter Transitorio			0.0			0.0
a3) Remuneraciones Adicionales y Especiales			0.0			0.0
a4) Seguridad Social			0.0			0.0
a5) Otras Prestaciones Sociales y Económicas			0.0			0.0
a6) Previsiones			0.0			0.0
a7) Pago de Estímulos a Servidores Públicos			0.0			0.0
B. Materiales y Suministros (B=b1+b2+b3+b4+b5+b6+b7+b8+b9)	0.0	0.0	0.0	0.0	0.0	0.0
b1) Materiales de Administración, Emisión de Documentos y Artículos Oficiales			0.0			0.0
b2) Alimentos y Utensilios			0.0			0.0
b3) Materias Primas y Materiales de Producción y Comercialización			0.0			0.0
b4) Materiales y Artículos de Construcción y de Reparación			0.0			0.0
b5) Productos Químicos, Farmacéuticos y de Laboratorio			0.0			0.0
b6) Combustibles, Lubricantes y Aditivos			0.0			0.0
b7) Vestuario, Blancos, Prendas de Protección y Artículos Deportivos			0.0			0.0
b8) Materiales y Suministros Para Seguridad			0.0			0.0
b9) Herramientas, Refacciones y Accesorios Menores			0.0			0.0
C. Servicios Generales (C=c1+c2+c3+c4+c5+c6+c7+c8+c9)	0.0	0.0	0.0	0.0	0.0	0.0
c1) Servicios Básicos			0.0			0.0
c2) Servicios de Arrendamiento			0.0			0.0
c3) Servicios Profesionales, Científicos, Técnicos y Otros Servicios			0.0			0.0
c4) Servicios Financieros, Bancarios y Comerciales			0.0			0.0
c5) Servicios de Instalación, Reparación, Mantenimiento y Conservación			0.0			0.0
c6) Servicios de Comunicación Social y Publicidad			0.0			0.0
c7) Servicios de Traslado y Viáticos			0.0			0.0
c8) Servicios Oficiales			0.0			0.0
c9) Otros Servicios Generales			0.0			0.0
D. Transferencias, Asignaciones, Subsidios y Otras Ayudas (D=d1+d2+d3+d4+d5+d6+d7+d8+d9)	0.0	0.0	0.0	0.0	0.0	0.0
d1) Transferencias Internas y Asignaciones al Sector Público			0.0			0.0
d2) Transferencias al Resto del Sector Público			0.0			0.0
d3) Subsidios y Subvenciones			0.0			0.0
d4) Ayudas Sociales			0.0			0.0
d5) Pensiones y Jubilaciones			0.0			0.0
d6) Transferencias a Fideicomisos, Mandatos y Otros Análogos			0.0			0.0
d7) Transferencias a la Seguridad Social			0.0			0.0
d8) Donativos			0.0			0.0
d9) Transferencias al Exterior			0.0			0.0
E. Bienes Muebles, Inmuebles e Intangibles (E=e1+e2+e3+e4+e5+e6+e7+e8+e9)	0.0	0.0	0.0	0.0	0.0	0.0
e1) Mobiliario y Equipo de Administración			0.0			0.0
e2) Mobiliario y Equipo Educativo y Recreativo			0.0			0.0
e3) Equipo e Instrumental Médico y de Laboratorio			0.0			0.0
e4) Vehículos y Equipo de Transporte			0.0			0.0
e5) Equipo de Defensa y Seguridad			0.0			0.0
e6) Maquinaria, Otros Equipos y Herramientas			0.0			0.0
e7) Activos Biológicos			0.0			0.0
e8) Bienes Inmuebles			0.0			0.0
e9) Activos Intangibles			0.0			0.0
F. Inversión Pública (F=f1+f2+f3)	0.0	0.0	0.0	0.0	0.0	0.0
f1) Obra Pública en Bienes de Dominio Público			0.0			0.0
f2) Obra Pública en Bienes Propios			0.0			0.0
f3) Proyectos Productivos y Acciones de Fomento			0.0			0.0
G. Inversiones Financieras y Otras Provisiones (G=g1+g2+g3+g4+g5+g6+g7)	0.0	0.0	0.0	0.0	0.0	0.0
g1) Inversiones Para el Fomento de Actividades Productivas			0.0			0.0
g2) Acciones y Participaciones de Capital			0.0			0.0
g3) Compra de Títulos y Valores			0.0			0.0
g4) Concesión de Préstamos			0.0			0.0
g5) Inversiones en Fideicomisos, Mandatos y Otros Análogos			0.0			0.0
Fideicomiso de Desastres Naturales (Informativo)			0.0			0.0
g6) Otras Inversiones Financieras			0.0			0.0
g7) Provisiones para Contingencias y Otras Erogaciones Especiales			0.0			0.0
H. Participaciones y Aportaciones (H=h1+h2+h3)	0.0	0.0	0.0	0.0	0.0	0.0
h1) Participaciones			0.0			0.0
h2) Aportaciones			0.0			0.0
h3) Convenios			0.0			0.0
I. Deuda Pública (I=i1+i2+i3+i4+i5+i6+i7)	0.0	0.0	0.0	0.0	0.0	0.0
i1) Amortización de la Deuda Pública			0.0			0.0
i2) Intereses de la Deuda Pública			0.0			0.0
i3) Comisiones de la Deuda Pública			0.0			0.0
i4) Gastos de la Deuda Pública			0.0			0.0
i5) Costo por Coberturas			0.0			0.0
i6) Apoyos Financieros			0.0			0.0
i7) Adeudos de Ejercicios Fiscales Anteriores (ADEFAS)			0.0			0.0
III. Total de Egresos (II = I + II)	77,262.8	15,008.1	92,270.9	86,210.5	86,210.5	6,060.4

CUENTA PÚBLICA DEL GOBIERNO, ORGANISMOS AUXILIARES Y AUTÓNOMOS DEL ESTADO DE MÉXICO 2021

Tecnológico de Estudios Superiores de Huixquilucan Estado Analítico del Ejercicio del Presupuesto de Egresos Detallado Clasificación Administrativa Del 1 de Enero al 31 de Diciembre de 2021 (Miles de Pesos)						
Concepto (c)	Egresos					Subejercicio
	Aprobado	Ampliaciones/ (Reducciones)	Modificado	Devengado	Pagado	
I. Gasto No Etiquetado (I=A+B+C+D+E+F+G+H)	77,262.8	15,008.1	92,270.9	86,210.5	86,210.5	6,060.4
Tecnológico de Estudios Superiores de Huixquilucan (210C12)	77,262.8	15,008.1	92,270.9	86,210.5	86,210.5	6,060.4
II. Gasto Etiquetado (II=A+B+C+D+E+F+G+H)	0.0	0.0	0.0	0.0	0.0	0.0
Tecnológico de Estudios Superiores de Huixquilucan (210C12)			0.0			0.0
III. Total de Egresos (III = I + II)	77,262.8	15,008.1	92,270.9	86,210.5	86,210.5	6,060.4

Tecnológico de Estudios Superiores de Huixquilucan Estado Analítico del Ejercicio del Presupuesto de Egresos Detallado Clasificación Funcional (Finalidad y Función) Del 1 de Enero al 31 de Diciembre de 2021 (Miles de Pesos)						
Concepto (c)	Egresos					Subejercicio (e)
	Aprobado (d)	Ampliaciones/ (Reducciones)	Modificado	Devengado	Pagado	
I. Gasto No Etiquetado (I=A+B+C+D)	77,262.8	15,008.1	92,270.9	86,210.5	86,210.5	6,060.4
A. Gobierno (A=a1+a2+a3+a4+a5+a6+a7+a8)	0.0	0.0	0.0	0.0	0.0	0.0
a1) Legislación			0.0			0.0
a2) Justicia			0.0			0.0
a3) Coordinación de la Política de Gobierno			0.0			0.0
a4) Relaciones Exteriores			0.0			0.0
a5) Asuntos Financieros y Hacendarios			0.0			0.0
a6) Seguridad Nacional			0.0			0.0
a7) Asuntos de Orden Público y de Seguridad Interior			0.0			0.0
a8) Otros Servicios Generales			0.0			0.0
B. Desarrollo Social (B=b1+b2+b3+b4+b5+b6+b7)	77,262.8	13,579.2	90,842.0	86,059.3	86,059.3	4,782.7
b1) Protección Ambiental			0.0			0.0
b2) Vivienda y Servicios a la Comunidad			0.0			0.0
b3) Salud			0.0			0.0
b4) Recreación, Cultura y Otras Manifestaciones Sociales			0.0			0.0
b5) Educación	77,262.8	13,579.2	90,842.0	86,059.3	86,059.3	4,782.7
b6) Protección Social			0.0			0.0
b7) Otros Asuntos Sociales			0.0			0.0
C. Desarrollo Económico (C=c1+c2+c3+c4+c5+c6+c7+c8+c9)	0.0	0.0	0.0	0.0	0.0	0.0
c1) Asuntos Económicos, Comerciales y Laborales en General			0.0			0.0
c2) Agropecuaria, Silvicultura, Pesca y Caza			0.0			0.0
c3) Combustibles y Energía			0.0			0.0
c4) Minería, Manufacturas y Construcción			0.0			0.0
c5) Transporte			0.0			0.0
c6) Comunicaciones			0.0			0.0
c7) Turismo			0.0			0.0
c8) Ciencia, Tecnología e Innovación			0.0			0.0
c9) Otras Industrias y Otros Asuntos Económicos			0.0			0.0
D. Otras No Clasificadas en Funciones Anteriores (D=d1+d2+d3+d4)	0.0	1,428.9	1,428.9	151.2	151.2	1,277.7
d1) Transacciones de la Deuda Pública / Costo Financiero de la Deuda			0.0			0.0
d2) Transferencias, Participaciones y Aportaciones Entre Diferentes Niveles y Órdenes de Gobierno			0.0			0.0
d3) Saneamiento del Sistema Financiero			0.0			0.0
d4) Adeudos de Ejercicios Fiscales Anteriores		1,428.9	1,428.9	151.2	151.2	1,277.7
II. Gasto Etiquetado (II=A+B+C+D)	0.0	0.0	0.0	0.0	0.0	0.0
A. Gobierno (A=a1+a2+a3+a4+a5+a6+a7+a8)	0.0	0.0	0.0	0.0	0.0	0.0
a1) Legislación			0.0			0.0
a2) Justicia			0.0			0.0
a3) Coordinación de la Política de Gobierno			0.0			0.0
a4) Relaciones Exteriores			0.0			0.0
a5) Asuntos Financieros y Hacendarios			0.0			0.0
a6) Seguridad Nacional			0.0			0.0
a7) Asuntos de Orden Público y de Seguridad Interior			0.0			0.0
a8) Otros Servicios Generales			0.0			0.0
B. Desarrollo Social (B=b1+b2+b3+b4+b5+b6+b7)	0.0	0.0	0.0	0.0	0.0	0.0
b1) Protección Ambiental			0.0			0.0
b2) Vivienda y Servicios a la Comunidad			0.0			0.0
b3) Salud			0.0			0.0
b4) Recreación, Cultura y Otras Manifestaciones Sociales			0.0			0.0
b5) Educación			0.0			0.0
b6) Protección Social			0.0			0.0
b7) Otros Asuntos Sociales			0.0			0.0
C. Desarrollo Económico (C=c1+c2+c3+c4+c5+c6+c7+c8+c9)	0.0	0.0	0.0	0.0	0.0	0.0
c1) Asuntos Económicos, Comerciales y Laborales en General			0.0			0.0
c2) Agropecuaria, Silvicultura, Pesca y Caza			0.0			0.0
c3) Combustibles y Energía			0.0			0.0
c4) Minería, Manufacturas y Construcción			0.0			0.0
c5) Transporte			0.0			0.0
c6) Comunicaciones			0.0			0.0
c7) Turismo			0.0			0.0
c8) Ciencia, Tecnología e Innovación			0.0			0.0
c9) Otras Industrias y Otros Asuntos Económicos			0.0			0.0
D. Otras No Clasificadas en Funciones Anteriores (D=d1+d2+d3+d4)	0.0	0.0	0.0	0.0	0.0	0.0
d1) Transacciones de la Deuda Pública / Costo Financiero de la Deuda			0.0			0.0
d2) Transferencias, Participaciones y Aportaciones Entre Diferentes Niveles y Órdenes de Gobierno			0.0			0.0
d3) Saneamiento del Sistema Financiero			0.0			0.0
d4) Adeudos de Ejercicios Fiscales Anteriores			0.0			0.0
III. Total de Egresos (III = I + II)	77,262.8	15,008.1	92,270.9	86,210.5	86,210.5	6,060.4

CUENTA PÚBLICA DEL GOBIERNO, ORGANISMOS AUXILIARES Y AUTÓNOMOS DEL ESTADO DE MÉXICO 2021

Tecnológico de Estudios Superiores de Huixquilucan Estado Analítico del Ejercicio del Presupuesto de Egresos Detallado Clasificación de Servicios Personales por Categoría Del 1 de Enero al 31 de Diciembre de 2021 (Miles de Pesos)						
Concepto (c)	Egresos					Subejercicio
	Aprobado	Ampliaciones/ (Reducciones)	Modificado	Devengado	Pagado	
I. Gasto No Etiquetado (I=A+B+C+D+E+F)	47,195.5	4,919.2	52,114.7	48,285.0	48,285.0	3,829.7
A. Personal Administrativo y de Servicio Público	47,195.5	4,919.2	52,114.7	48,285.0	48,285.0	3,829.7
B. Magisterio			0.0			0.0
C. Servicios de Salud (C=c1+c2)	0.0	0.0	0.0	0.0	0.0	0.0
c1) Personal Administrativo			0.0			0.0
c2) Personal Médico, Paramédico y afin			0.0			0.0
D. Seguridad Pública			0.0			0.0
E. Gastos asociados a la Implementación de nuevas leyes federales o reformas a las mismas (E = e1 + e2)	0.0	0.0	0.0	0.0	0.0	0.0
e1) Nombre del Programa o Ley 1			0.0			0.0
e2) Nombre del Programa o Ley 2			0.0			0.0
F. Sentencias laborales definitivas			0.0			0.0
II. Gasto Etiquetado (II=A+B+C+D+E+F)	0.0	0.0	0.0	0.0	0.0	0.0
A. Personal Administrativo y de Servicio Público			0.0			0.0
B. Magisterio			0.0			0.0
C. Servicios de Salud (C=c1+c2)	0.0	0.0	0.0	0.0	0.0	0.0
c1) Personal Administrativo			0.0			0.0
c2) Personal Médico, Paramédico y afin			0.0			0.0
D. Seguridad Pública			0.0			0.0
E. Gastos asociados a la Implementación de nuevas leyes federales o reformas a las mismas (E = e1 + e2)	0.0	0.0	0.0	0.0	0.0	0.0
e1) Nombre del Programa o Ley 1			0.0			0.0
e2) Nombre del Programa o Ley 2			0.0			0.0
F. Sentencias laborales definitivas			0.0			0.0
III. Total del Gasto en Servicios Personales (III = I + II)	47,195.5	4,919.2	52,114.7	48,285.0	48,285.0	3,829.7

TECNOLÓGICO DE ESTUDIOS SUPERIORES DE IXTAPALUCA

(TESI)

CONTENIDO		PÁGINA
I.	INFORMACIÓN CONTABLE	
	ESTADO DE SITUACIÓN FINANCIERA	5
	ESTADO DE ACTIVIDADES	6
	ESTADO DE VARIACIÓN EN LA HACIENDA PÚBLICA	7
	ESTADO DE CAMBIOS EN LA SITUACIÓN FINANCIERA	8
	ESTADO DE FLUJOS DE EFECTIVO	9
	ESTADO ANALÍTICO DEL ACTIVO	10
	ESTADO ANALÍTICO DE LA DEUDA Y OTROS PASIVOS	11
	INFORME SOBRE LOS PASIVOS CONTINGENTES	12
	NOTAS A LOS ESTADOS FINANCIEROS	13
II.	INFORMACIÓN PRESUPUESTARIA	35
III.	INFORMACIÓN PROGRAMÁTICA	51
IV.	ANEXOS ESTABLECIDOS EN DIFERENTES ORDENAMIENTOS	63
V.	FORMATOS PARA EL CUMPLIMIENTO DE LA LEY DE DISCIPLINA FINANCIERA DE LAS ENTIDADES FEDERATIVAS Y LOS MUNICIPIOS	67

T E S I

Tecnológico de Estudios Superiores de Ixtapaluca
Estado de Situación Financiera
Al 31 de Diciembre de 2021 y 2020
(Miles de Pesos)

Concepto	Año		Concepto	Año	
	2021	2020		2021	2020
ACTIVO			PASIVO		
<i>Activo Circulante</i>			<i>Pasivo Circulante</i>		
Efectivo y Equivalentes	6,832.7	11,290.5	Cuentas por Pagar a Corto Plazo	16,092.5	18,614.6
Derechos a Recibir Efectivo o Equivalentes	65.9	25.9	Documentos por Pagar a Corto Plazo		
Derechos a Recibir Bienes o Servicios	2,323.9	2,323.9	Porción a Corto Plazo de la Deuda Pública a Largo Plazo		
Inventarios			Titulos y Valores a Corto Plazo		
Almacenes			Pasivos Diferidos a Corto Plazo		
Estimación por Pérdida o Deterioro de Activos Circulantes			Fondos y Bienes de Terceros en Garantía y/o Administración a Corto Plazo		
Otros Activos Circulantes			Provisiones a Corto Plazo		
			Otros Pasivos a Corto Plazo		
Total de Activos Circulantes	9,222.5	13,640.3	Total de Pasivos Circulantes	16,092.5	18,614.6
<i>Activo No Circulante</i>			<i>Pasivo No Circulante</i>		
Inversiones Financieras a Largo Plazo			Cuentas por Pagar a Largo Plazo		
Derechos a Recibir Efectivo o Equivalentes a Largo Plazo			Documentos por Pagar a Largo Plazo		
Bienes Inmuebles, Infraestructura y Construcciones en Proceso	102,247.6	102,247.6	Deuda Pública a Largo Plazo		
Bienes Muebles	59,219.4	56,870.3	Pasivos Diferidos a Largo Plazo		
Activos Intangibles			Fondos y Bienes de Terceros en Garantía y/o en Administración a Largo Plazo		
Depreciación, Deterioro y Amortización Acumulada de Bienes	-25,323.1	-23,673.8	Provisiones a Largo Plazo		
Activos Diferidos					
Estimación por Pérdida o Deterioro de Activos no Circulantes			Total de Pasivos No Circulantes	.0	.0
Otros Activos no Circulantes					
Total de Activos No Circulantes	136,143.9	136,444.1	Total del Pasivo	16,092.5	18,614.6
Total del Activo	145,366.4	149,084.4	HACIENDA PÚBLICA/ PATRIMONIO		
			<i>Hacienda Pública/Patrimonio Contribuido</i>	19,002.8	19,002.8
			Aportaciones	19,002.8	19,002.8
			Donaciones de Capital		
			Actualización de la Hacienda Pública / Patrimonio		
			Hacienda Pública/Patrimonio Generado	110,271.1	111,467.0
			Resultados del Ejercicio (Ahorro / Desahorro)	-1,195.9	2,141.3
			Resultados de Ejercicios Anteriores	111,287.1	109,145.8
			Revaluos	179.9	179.9
			Reservas		
			Rectificaciones de Resultados de Ejercicios Anteriores		
			Exceso o Insuficiencia en la Actualización de la Hacienda Pública/Patrimonio	.0	.0
			Resultado por Posición Monetaria		
			Resultado por Tenencia de Activos no Monetarios		
			Total Hacienda Pública/ Patrimonio	129,273.9	130,469.8
			Total del Pasivo y Hacienda Pública / Patrimonio	145,366.4	149,084.4

CUENTA PÚBLICA DEL GOBIERNO, ORGANISMOS AUXILIARES Y AUTÓNOMOS DEL ESTADO DE MÉXICO 2021

Tecnológico de Estudios Superiores de Ixtapaluca
Estado de Actividades
Del 1 de Enero al 31 de Diciembre de 2021 y 2020
(Miles de Pesos)

Concepto	2021	2020
INGRESOS Y OTROS BENEFICIOS		
Ingresos de la Gestión	174.1	.0
Impuestos		
Cuotas y Aportaciones de Seguridad Social		
Contribuciones de Mejoras		
Derechos		
Productos	174.1	
Aprovechamientos		
Ingresos por Venta de Bienes y Prestación de Servicios		
Participaciones, Aportaciones, Convenios Incentivos Derivados de la Colaboración Fiscal, Fondos Distintos de Aportaciones, Transferencias, Asignaciones, Subsidios y Subvenciones y Pensiones y Jubilaciones	74,299.4	71,692.9
Participaciones, Aportaciones, Convenios, Incentivos Derivados de la Colaboración Fiscal y Fondos Distintos de Aportaciones		
Transferencia, Asignaciones, Subsidios y Subvenciones y Pensiones y Jubilaciones	74,299.4	71,692.9
Otros Ingresos y Beneficios	195.8	784.4
Ingresos Financieros	.0	244.8
Incremento por Variación de Inventarios		
Disminución del Exceso de Estimaciones por Pérdida o Deterioro u Obsolescencia		
Disminución del Exceso de Provisiones		
Otros Ingresos y Beneficios Varios	195.8	539.6
Total de Ingresos y Otros Beneficios	74,669.3	72,477.3
GASTOS Y OTRAS PÉRDIDAS		
Gastos de Funcionamiento	71,803.7	68,943.9
Servicios Personales	52,789.3	49,436.2
Materiales y Suministros	4,682.1	6,116.7
Servicios Generales	14,332.3	13,391.0
Transferencia, Asignaciones, Subsidios y Otras Ayudas	160.7	275.7
Transferencias Internas y Asignaciones al Sector Público		
Transferencias al Resto del Sector Público		
Subsidios y Subvenciones	160.7	275.7
Ayudas Sociales		
Pensiones y Jubilaciones		
Transferencias a Fideicomisos, Mandatos y Contratos Análogos		
Transferencias a la Seguridad Social		
Donativos		
Transferencias al Exterior		
Participaciones y Aportaciones	.0	.0
Participaciones		
Aportaciones		
Convenios		
Intereses, Comisiones y Otros Gastos de la Deuda Pública	.0	.0
Intereses de la Deuda Pública		
Comisiones de la Deuda Pública		
Gastos de la Deuda Pública		
Costo por Coberturas		
Apoyos Financieros		
Otros Gastos y Pérdidas Extraordinarias	2,609.3	550.9
Estimaciones, Depreciaciones, Deterioros, Obsolescencia y Amortizaciones	2,609.3	550.9
Provisiones		
Disminución de Inventarios		
Aumento por Insuficiencia de Estimaciones por Pérdida o Deterioro y Obsolescencia		
Aumento por Insuficiencia de Provisiones		
Otros Gastos		
Inversión Pública	1,291.5	565.5
Inversión Pública no Capitalizable	1,291.5	565.5
Total de Gastos y Otras Pérdidas	75,865.2	70,336.0
Resultados del Ejercicio (Ahorro/Desahorro)	-1,195.9	2,141.3

Tecnológico de Estudios Superiores de Ixtapaluca					
Estado de Variación en la Hacienda Pública					
Del 1 de Enero al 31 de Diciembre 2021 y 2020					
Concepto	Hacienda Pública / Patrimonio Contribuido	Hacienda Pública / Patrimonio Generado de Ejercicios Anteriores	Hacienda Pública / Patrimonio Generado del Ejercicio	Exceso o Insuficiencia en la Actualización de la Hacienda Pública / Patrimonio	Total
Hacienda Pública / Patrimonio Contribuido Neto de 2020	19,002.8				19,002.8
Aportaciones					0.0
Donaciones de Capital	19,002.8				19,002.8
Actualización de la Hacienda Pública/Patrimonio					0.0
Hacienda Pública / Patrimonio Generado Neto de 2020		109,145.8	2,141.3	0.0	111,287.1
Resultados del Ejercicio (Ahorro/Desahorro)			2,141.3		2,141.3
Resultados de Ejercicios Anteriores		109,145.8			109,145.8
Revalúos					0.0
Reservas					0.0
Rectificaciones de Resultados de Ejercicios Anteriores					0.0
Exceso o Insuficiencia en la Actualización de la Hacienda Pública / Patrimonio Neto de 2020				179.9	179.9
Resultado por Posición Monetaria				179.9	179.9
Resultado por Tenencia de Activos no Monetarios					0.0
Hacienda Pública / Patrimonio Neto Final de 2020	19,002.8	109,145.8	2,141.3	179.9	130,469.8
Cambios en la Hacienda Pública / Patrimonio Contribuido Neto de 2021	0.0				0.0
Aportaciones					0.0
Donaciones de Capital					0.0
Actualización de la Hacienda Pública/Patrimonio					0.0
Variaciones de la Hacienda Pública / Patrimonio Generado Neto de 2021		2,141.3	-3,337.2		-1,195.9
Resultados del Ejercicio (Ahorro/Desahorro)			-1,195.9		-1,195.9
Resultados de Ejercicios Anteriores		2,141.3	-2,141.3		0.0
Revalúos					0.0
Reservas					0.0
Rectificaciones de Resultados de Ejercicios Anteriores					0.0
Cambios en el Exceso o Insuficiencia en la Actualización de la Hacienda Pública / Patrimonio Neto de 2021				0.0	0.0
Resultado por Posición Monetaria					0.0
Resultado por Tenencia de Activos no Monetarios					0.0
Hacienda Pública / Patrimonio Neto Final de 2021	19,002.8	111,287.1	-1,195.9	179.9	129,273.9

Tecnológico de Estudios Superiores de Ixtapaluca
Estado de Cambios en la Situación Financiera
Del 1 de Enero al 31 de Diciembre de 2021
(Miles de pesos)

Concepto	Origen	Aplicación
ACTIVO	6,107.1	2,389.1
Activo Circulante	4,457.8	40.0
Efectivo y Equivalentes	4,457.8	
Derechos a Recibir Efectivo o Equivalentes		40.0
Derechos a Recibir Bienes o Servicios		
Inventarios		
Almacenes		
Estimación por Pérdida o Deterioro de Activos Circulantes		
Otros Activos Circulantes		
Activo No circulante	1,649.3	2,349.1
Inversiones Financieras a Largo Plazo		
Derechos a Recibir Efectivo o Equivalentes a Largo Plazo		
Bienes Inmuebles, Infraestructura y Construcciones en Proceso		
Bienes Muebles		2,349.1
Activos Intangibles		
Depreciación, Deterioro y Amortización Acumulada de Bienes		
Activos Diferidos		
Estimación por Pérdida o Deterioro de Activos no Circulantes	1,649.3	
Otros Activos no Circulantes		
PASIVO	.0	2,522.1
Pasivo Circulante	.0	2,522.1
Cuentas por Pagar a Corto Plazo		2,522.1
Documentos por Pagar a Corto Plazo		
Porción a Corto Plazo de la Deuda Pública a Largo Plazo		
Títulos y Valores a Corto Plazo		
Pasivos Diferidos a Corto Plazo		
Fondos y Bienes de Terceros en Garantía y/o Administración a Corto Plazo		
Provisiones a Corto Plazo		
Otros Pasivos a Corto Plazo		
Pasivo No Circulante	.0	.0
Cuentas por Pagar a Largo Plazo		
Documentos por Pagar a Largo Plazo		
Deuda Pública a Largo Plazo		
Pasivos Diferidos a Largo Plazo		
Fondos y Bienes de Terceros en Garantía y/o en Administración a Largo Plazo		
Provisiones a Largo Plazo		
HACIENDA PÚBLICA/PATRIMONIO	2,141.3	3,337.2
Hacienda Pública/Patrimonio Contribuido	.0	.0
Aportaciones		
Donaciones de Capital		
Actualización de la Hacienda Pública/Patrimonio		
Hacienda Pública/Patrimonio Generado	2,141.3	3,337.2
Resultados del Ejercicio (Ahorro/Desahorro)		3,337.2
Resultados de Ejercicios Anteriores	2,141.3	
Revalúos		
Reservas		
Rectificaciones de Resultados de Ejercicios Anteriores		
Exceso o Insuficiencia en la Actualización de la Hacienda Pública/Patrimonio	.0	.0
Resultado por Posición Monetaria		
Resultado por Tenencia de Activos no Monetarios		

T E S I

Tecnológico de Estudios Superiores de Ixtapaluca
Estado de Flujos de Efectivo
Del 1 de Enero al 31 de Diciembre de 2021 y 2020
(Miles de Pesos)

Concepto	2021	2020
Flujos de Efectivo de las Actividades de Operación		
Origen	74,669.3	72,477.3
Impuestos		
Cuotas y Aportaciones de Seguridad Social		
Contribuciones de Mejoras		
Derechos		
Productos		
Aprovechamientos		
Ingresos por Venta de Bienes y Prestación de Servicios		
Participaciones, Aportaciones, Convenios, Incentivos de la Colaboración Fiscal y Fondos Distintos de Aportaciones		
Transferencias, Asignaciones, Subsidios y Subvenciones, y Pensiones y Jubilaciones	74,299.4	71,692.9
Otros Origenes de Operación	369.9	784.4
Aplicación	75,865.2	70,336.0
Servicios Personales	52,789.4	49,436.2
Materiales y Suministros	4,682.0	6,116.7
Servicios Generales	14,332.3	13,391.0
Transferencias Internas y Asignaciones al Sector Público		
Transferencias al Resto del Sector Público		
Subsidios y Subvenciones		275.7
Ayudas Sociales		
Pensiones y Jubilaciones		
Transferencias a Fideicomisos, Mandatos y Contratos Análogos		
Transferencias a la Seguridad Social		
Donativos		
Transferencias al Exterior		
Participaciones		
Aportaciones		
Convenios		
Otras Aplicaciones de Operación	4,061.5	1,116.4
Flujos Netos de Efectivo por Actividades de Operación	-1,195.9	2,141.3
Flujos de Efectivo de las Actividades de Inversión		
Origen	1,649.3	929.5
Bienes Inmuebles, Infraestructura y Construcciones en Proceso	1,649.3	929.5
Bienes Muebles		
Otros Origenes de Inversión		
Aplicación	2,389.1	4,837.7
Bienes Inmuebles, Infraestructura y Construcciones en Proceso		
Bienes Muebles	2,349.1	.0
Otras Aplicaciones de Inversión	40.0	4,837.7
Flujos Netos de Efectivo por Actividades de Inversión	-739.8	-3,908.2
Flujo de Efectivo de las Actividades de Financiamiento		
Origen	.0	.0
Endeudamiento Neto		
Interno		
Externo		
Otros Origenes de Financiamiento		
Aplicación	2,522.1	7,200.0
Servicios de la Deuda		
Interno		
Externo		
Otras Aplicaciones de Financiamiento	2,522.1	7,200.0
Flujos Netos de Efectivo por Actividades de Financiamiento	-2,522.1	-7,200.0
Incremento/Disminución Neta en el Efectivo y Equivalentes al Efectivo	-4,457.8	-8,966.9
Efectivo y Equivalentes al Efectivo al Inicio del Ejercicio	11,290.5	20,257.4
Efectivo y Equivalentes al Efectivo al Final del Ejercicio	6,832.7	11,290.5

CUENTA PÚBLICA DEL GOBIERNO, ORGANISMOS AUXILIARES Y AUTÓNOMOS DEL ESTADO DE MÉXICO 2021

Tecnológico de Estudios Superiores de Ixtapaluca
Estado Analítico del Activo
Del 1 de Enero al 31 de Diciembre de 2021
(Miles de Pesos)

Concepto	Saldo Inicial	Cargos del Período	Abonos del Período	Saldo Final	Variación del Período
	1	2	3	4 =(1+2-3)	(4-1)
ACTIVO	149,084.4	160,418.7	164,136.7	145,366.4	-3,718.0
Activo Circulante	13,640.3	158,069.6	162,487.4	9,222.5	-4,417.8
Efectivo y Equivalentes	11,290.5	126,433.1	130,890.9	6,832.7	-4,457.8
Derechos a Recibir Efectivo o Equivalentes	25.9	31,636.5	31,596.5	65.9	40.0
Derechos a Recibir Bienes o Servicios	2,323.9	.0	.0	2,323.9	.0
Inventarios				.0	.0
Almacenes				.0	.0
Estimación por Pérdida o Deterioro de Activos Circulantes				.0	.0
Otros Activos Circulantes				.0	.0
Activo No Circulante	135,444.1	2,349.1	1,649.3	136,143.9	699.8
Inversiones Financieras a Largo Plazo				.0	.0
Derechos a Recibir Efectivo o Equivalentes a Largo Plazo				.0	.0
Bienes Inmuebles, Infraestructura y Construcciones en Proceso	102,247.6			102,247.6	.0
Bienes Muebles	56,870.3	2,349.1		59,219.4	2,349.1
Activos Intangibles				.0	.0
Depreciación, Deterioro y Amortización Acumulada de Bienes	-23,673.8		1,649.3	-25,323.1	-1,649.3
Activos Diferidos				.0	.0
Estimación por Pérdida o Deterioro de Activos no Circulantes				.0	.0
Otros Activos no Circulantes				.0	.0

Tecnológico de Estudios Superiores de Ixtapaluca
Estado Analítico de la Deuda y Otros Pasivos
Del 1 de Enero al 31 de Diciembre de 2021
(Miles de Pesos)

Denominación de las Deudas	Moneda de Contratación	Institución o País Acreedor	Saldo Inicial del Período	Saldo Final del Período
DEUDA PÚBLICA				
Corto Plazo				
Deuda Interna			.0	.0
Instituciones de Crédito				
Títulos y Valores				
Arrendamientos Financieros				
Deuda Externa			.0	.0
Organismos Financieros Internacionales				
Deuda Bilateral				
Títulos y Valores				
Arrendamientos Financieros				
<i>Subtotal a Corto Plazo</i>			<i>.0</i>	<i>.0</i>
Largo Plazo				
Deuda Interna			.0	.0
Instituciones de Crédito				
Títulos y Valores				
Arrendamientos Financieros				
Deuda Externa			.0	.0
Organismos Financieros Internacionales				
Deuda Bilateral				
Títulos y Valores				
Arrendamientos Financieros				
<i>Subtotal a Largo Plazo</i>			<i>.0</i>	<i>.0</i>
Otros Pasivos			18,614.6	16,092.5
<i>Total de Deuda y Otros Pasivos</i>			<i>18,614.6</i>	<i>16,092.5</i>

INFORME SOBRE PASIVOS CONTINGENTES

En cumplimiento de lo dispuesto por los artículos 46, fracción I, inciso d y 52 de la Ley General de Contabilidad Gubernamental en relación al Informe Sobre Pasivos Contingentes, se menciona que el Tecnológico de Estudios Superiores de Ixtapaluca al 31 de diciembre de 2021, no cuenta con obligaciones contingentes.

NOTAS A LOS ESTADOS FINANCIEROS

NOTAS DE DESGLOSE

1. ESTADO DE SITUACIÓN FINANCIERA

ACTIVO

• Efectivo y Equivalentes

Al 31 de diciembre de 2021 y al 31 de diciembre de 2020, se integra como sigue: Efectivo, Bancos / Tesorería e Inversiones Financieras de Corto Plazo

	2021	2020
Bancos / Tesorería		
Banamex		
Citibanamex cuenta 942 (PRODEP 2018)	1.1	1.1
Citibanamex cuenta 341 (PRODEP 2020)	40.0	0.0
BBVA cuenta 303 PROEXOE	39.2	44.2
BBVA cuenta 419 Ingresos propios	1,306.4	1,015.7
BBVA cuenta 397 PRODET 2014-2015	57.1	575.3
BBVA cuenta 354 TESI Estatal	720.3	28.7
BBVA cuenta 214 PROEXOE 2015	0.0	5,129.4
Subtotal	<u>2,164.4</u> =====	<u>6,794.4</u> =====
	2021	2020
Inversiones Financieras de Corto Plazo		
BBVA		
Inversiones		
Cuenta de Inversión Contrato 731	3,492.1	3,364.2
Cuenta de Inversión Contrato 758	307.7	296.1
Cuenta de Inversión Contrato 701	868.3	835.6
Subtotal	<u>4,668.2</u> =====	<u>4,495.9</u> =====
Total de Efectivo y Equivalentes	<u>6,832.7</u> =====	<u>11,290.5</u> =====

- Derechos a Recibir Efectivo o Equivalentes

Cuentas por Cobrar a Corto Plazo

Al 31 de diciembre de 2021 y al 31 de diciembre de 2020 se integran como sigue:

	2021	2020
Cuentas por Cobrar a Corto Plazo		
Ingresos SIGEM (provisión)	0.0	0.3
Subtotal	<u>0.0</u>	<u>0.3</u>
	=====	=====

- Deudores Diversos por Cobrar a Corto Plazo

Al 31 de diciembre de 2021 y al 31 de diciembre de 2020 se integran como sigue:

	2021	2020
Deudores Diversos por Cobrar a Corto Plazo		
Toka Investment SAPI SA de CV	25.6	25.6
Deudores varios	40.3	0.0
Subtotal	<u>65.9</u>	<u>25.6</u>
Total de Derechos a Recibir Efectivo y Equivalentes	<u>65.9</u>	<u>25.9</u>
	=====	=====

- Derechos a Recibir Bienes o Servicios

Bienes en Tránsito

Al 31 de diciembre de 2021 y al 31 de diciembre de 2020 se integra como sigue:

	2021	2020
Bienes en Tránsito		
Activo Fijo Pendiente de Recibir	2,323.9	2,323.9
Total de Derechos a Recibir Bienes o Servicios	<u>2,323.9</u>	<u>2,323.9</u>
Total Activo Circulante	<u>9,222.5</u>	<u>13,640.3</u>
	=====	=====

ACTIVO NO CIRCULANTE

- Bienes Inmuebles, Infraestructura y Construcciones en Proceso

Al 31 de diciembre de 2021 y al 31 de diciembre de 2020 se integra como sigue:

TESI

	2021	2020
Terrenos	10,000.0	10,000.0
Terrenos	10,000.0	10,000.0
Edificios No Habitacionales	34,108.6	34,108.6
Edificios	24,847.2	24,847.2
Cafeteria	4,150.1	4,150.1
Edificio U2 C	4,352.9	4,352.9
Adecuación Biblioteca	500.0	500.0
Adecuación Cafeteria	258.4	258.4
Construcciones en Proceso	58,139.0	58,139.0
Construcciones en Proceso	9,152.0	9,152.0
Edificio U2 C	632.3	632.3
Construcción y Equipamiento Edificio (ProExOES)	26,898.5	26,898.5
Levantamiento de Barda Perimetral del TESI	7,200.0	7,200.0
Construcción Edificio de Vinculación	6,256.2	6,256.2
Construcción Edificio Nuevo	8,000.0	8,000.0
Total Bienes Inmuebles, Infraestructuras y Construcciones en Proceso	102,247.6	102,247.6
	=====	=====

Bienes Muebles

Al 31 de diciembre de 2021 y al 31 de diciembre de 2020 se integra como sigue:

	2021	2020
Bienes muebles		
Mobiliario y Equipo de Administración	31,782.4	30,672.7
Equipo e Instrumental Médico y de Laboratorio	12,656.4	12,043.5
Vehículos y Equipo de Transporte	6,930.3	6,814.8
Mantenimiento	6,198.0	5,737.3
Varios	1,652.1	1,601.9
Total de Bienes Muebles	59,219.4	56,870.3
	=====	=====

- **Depreciación Acumulada de Bienes Inmuebles y Muebles**

Al 31 de diciembre de 2021 y al 31 de diciembre de 2020 se integran como sigue:

	2021	2020
Depreciación Acumulada de Bienes muebles		
Mobiliario y Equipo de Oficina	993.7	968.0
Equipo de Cómputo	12,476.1	12,410.3
Equipo de Radiocomunicación	3,466.7	3,360.9
Mantenimiento	308.5	294.8
Equipo de Laboratorio	2,867.5	2,775.9
Varios	740.6	730.9
Vehículos	3,231.3	3,133.0
Total de Depreciación Acumulada de Bienes Muebles	25,323.1	23,673.8
Total Activo No Circulante	136,143.9	135,444.1

Al 31 de diciembre de 2021, el Tecnológico efectuó el cálculo y el registro de la depreciación de los bienes del año.

PASIVO

Cuentas por Pagar a Corto Plazo

Proveedores por Pagar a Corto Plazo

Al 31 de diciembre de 2021 y al 31 de diciembre de 2020 se integra como sigue:

	2021	2020
Esther Ruth Huerta González	5.4	5.4
Construcción de Edificio U2 C	147.0	147.0
Instituto Mexiquense de Infraestructura	3,132.8	3,132.8
IMIFE (Barda Perimetral)	2,146.8	2,146.8
IMIFE (Construcción y Equipamiento del Edificio)	4,259.7	4,475.7
IMIFE (Terminación de Edificio IMIFE/UAJ/CCI/0652016)	13.2	13.2
Sociedad Internacional de Gestión y Evaluación	71.3	71.3
IMIFE (Equipamiento del Edificio)	502.4	502.4
Tequio Construcciones	1,313.5	1,313.5
IMIFE (Edificio de Vinculación)	179.6	179.6
Juan Carlos Medina Ruiz	279.8	279.8
IMIFE Edificio Nuevo 8 Millones	182.5	1,274.0
Guzmán Tello de Meneses, S.C.	0.0	80.0
Despacho Vázquez y Asociados	45.0	45.0

TESI

	2021	2020
Mauro Lima Espinoza	16.5	16.5
Foli Cervis	270.0	270.0
Comercializadora Mesani, S.A de C.V.	1,819.1	1,819.1
Marketing Lab, S.A de C.V.	12.8	12.8
Comercializadora Flomart, S.A de C.V.	12.0	12.0
Ameti Asesores Mexicanos de Proyec. ti, S.C.	76.6	76.6
Estímulos Docentes	0.0	67.4
Apoyo a la Investigación Científica y Tecnológica	0.0	9.1
Capacitación para Docentes Pendientes del 2018	32.5	146.6
Cefebreria el péndulo	5.3	28.8
Imife reparación y mtto de edificio E)	12.0	12.0
SCIENCIE Works México (equipo de laboratorio)	0.0	435.6
SKILL Technology SA de CV (Equipo de laboratorio)	0.0	718.2
Silvia Romero Torres	0.0	10.1
Lucia Darán Uribe	7.8	77.7
Marco Alfredo Moreno (lámparas)	0.0	186.8
Ramiro Ivan Prado González	14.4	14.4
Marco Alfredo Moreno Velázquez	16.2	16.2
Apoyo a la Investigación Científica y Tecnológica	9.1	0.0
Alberto Raúl Arteaga Castillo	4.6	0.0
Gabriela Godínez Gaytan	8.3	0.0
Productos e Insumos Testarossa SA de CV	0.0	162.4
Paula Martínez Ocampo	0.0	7.9
RVA Santa Elvira SA de CV (Chalecos)	0.0	58
Total de Proveedores por Pagar a Corto Plazo	14,596.6	17,825.0
	=====	=====

A continuación, se presenta la antigüedad de saldos:

	Antigüedad de Saldos				Saldo
	30 Días	60 Días	90 Días	Más de 90 Días	
Esther Ruth Huerta González				5.4	5.4
Construcción Edificio u-2c				147.0	147.0
Instituto Mexiquense de la Infraestructura Física (Estacionamiento y Espacios)				3,132.8	3,132.8
Imife (Barda Perimetral)				2,146.8	2,146.8
Imife (Construcción y Equipamiento)				4,259.7	4,259.7

CUENTA PÚBLICA DEL GOBIERNO, ORGANISMOS AUXILIARES Y AUTÓNOMOS DEL ESTADO DE MÉXICO 2021

	Antigüedad de Saldos				Saldo
	30 Días	60 Días	90 Días	Más de 90 Días	
Imife (Terminación de Edificio)				13.2	13.2
Sociedad Internacional de Gestión y Evaluación Sige				71.3	71.3
Imife (Equipamiento)				502.4	502.4
Tequio Construcciones S.A de C. V				1,313.5	1,313.5
Imife (Construcción Edificio de Vinculación 1ra Etapa)				179.6	179.6
Juan Carlos Medina				279.8	279.8
Imife (Construcción edificio de Vinculación 2da etapa)				182.5	182.5
Despacho Vázquez y Asociados				45.0	45.0
Mauro Lima Espinoza				16.5	16.5
Foli Cervis				270.0	270.0
Comercializadora Mesani, SA de CV				1,819.1	1,819.1
Marketing lab, SA de CV				12.8	12.8
Comercializadora Flomart, SA De Cv				12.0	12.0
Ametti Asesores Mexicanos de Proyectos de Ti				76.6	76.6
Capacitación para Docentes Pendientes del 2018				32.5	0.0
Cafebreria el pendulo				5.3	5.3
IMIFE (Reparacion y mtto edificio E)				12.0	12.0
Lucía Darán Uribe	7.8				7.8
Ramiro Ivan Prado Gonzalez				14.4	14.4
Marco Alfredo Moreno Velazquez				16.2	16.2
Apoyo a la Investigación Científica y Tecnológica	9.1				9.1
Alberto Raúl Arteaga Castillo	4.6				4.6
Gabriela Godínez Gaytán	8.3				8.3
Totales	30.2	0.0	0.0	14,566.4	14,596.6

- Retenciones y Contribuciones por Pagar a Corto Plazo

Al 31 de diciembre de 2021 y al 31 de diciembre de 2020 se integran como sigue:

	2021	2020
Retención de Personas	67.8	32.2
Seguro de Separación	41.1	38.4
Otras Retenciones de Nómina	0.0	2.9
Secretaría de Hacienda y Crédito Público	545.3	343.2

T E S I

Retenciones y Contribuciones (por Pagar a Corto Plazo)	694.2	238.8
Total Retenciones y Contribuciones por Pagar a Corto Plazo	<u>1,348.5</u>	<u>655.5</u>
	=====	=====

- **Otras Cuentas por Pagar a Corto Plazo**

Al 31 de diciembre de 2021 y al 31 de diciembre de 2020 se integra como sigue:

	2021	2020
Nóminas 2021	14.0	0.0
Alfredo de la Barrera González	67.6	0.0
Luis Gerardo León González	0.2	0.2
Dulce Consuelo Sánchez García	0.1	0.1
Edith González Gutiérrez	0.8	0.8
Pedro Ignacio Noyola Morelos	0.1	0.1
Álvaro Vázquez Martínez	3.5	3.5
Anahí Mile García Cabrera	0.7	0.7
Geovanni Mecalco Flores	0.7	0.7
Juan Carlos Delgadillo Galicia	0.6	0.6
Elías Francisco Romero López	2.6	2.6
Arturo de la Luz Sánchez	41.1	41.1
Arisbeth Anaya Herrera	2.0	2.0
Edurnet Jhaquelin Luna Becerril	2.0	2.0
Víctor Hugo Bravo Ramírez	0.9	0.9
José Andrés Luna Orozco	0.1	0.1
Miguel Ángel Sánchez Ruíz	0.3	0.3
Brandon Giovanni Hernández Ramos	0.2	0.2
José Eduardo Vázquez Sánchez	0.8	0.8
Mario Alain González Rivera	2.2	2.2
Piedad Rivera León	5.2	5.2
Pesa Electrónica SA de CV	1.3	0.0
Total, Otras Cuentas por Pagar a Corto Plazo	<u>147.3</u>	<u>134.1</u>
Total, Pasivo Circulante	<u>16,092.5</u>	<u>18,614.6</u>
	=====	=====

2. ESTADO DE ACTIVIDADES

Participaciones, Aportaciones, Transferencias, Asignaciones, Subsidios y Otras Ayudas

Transferencias, asignaciones, subsidios y otras ayudas

Al 31 de diciembre de 2021 y al 31 de diciembre de 2020 se integra como sigue:

CUENTA PÚBLICA DEL GOBIERNO, ORGANISMOS AUXILIARES Y AUTÓNOMOS DEL ESTADO DE MÉXICO 2021

	2021	2020
Ingresos de la Gestión		
Productos	174.1	0
Total Ingresos de la Gestión	<u>174.1</u>	<u>0</u>
	2021	2020
Subsidio y Subvenciones		
Ingresos Subsidio Estatal	28,677.3	26,586.8
Total Subsidios Estatales	<u>28,677.3</u>	<u>26,586.8</u>
Ingresos Propios (SIGEM)	13,525.8	14,345.8
Total Ingresos Propios (SIIGEM)	<u>13,525.8</u>	<u>14,345.8</u>
Ingresos Subsidio Federal	32,096.3	30,760.3
Total, Ingresos Subsidios Federales	<u>32,096.3</u>	<u>30,760.3</u>
Total de Participaciones, Aportaciones, Transferencias, Asignaciones, Subsidios y Otras Ayudas	<u>74,473.5</u>	<u>71,692.9</u>
	=====	=====
Otros Ingresos y Beneficios		
	2021	2020
Ingresos Financieros	0.0	244.8
Otros Ingresos y Beneficios Varios		
Varios	195.8	539.6
Total de Otros Ingresos y Beneficios	<u>195.8</u>	<u>784.4</u>
Total de Ingresos y Otros Beneficios	<u>74,669.3</u>	<u>72,477.3</u>
	=====	=====

Al 31 de diciembre de 2021 y al 31 de diciembre de 2020 se integra como sigue:

Gastos y Otras Pérdidas

Gastos de funcionamiento

Al 31 de diciembre de 2021 y al 31 de diciembre de 2020 se integra como sigue:

T E S I

	2021	2020
Gastos de Funcionamiento		
Servicios Personales	52,789.3	49,436.2
Materiales y Suministros	4,682.1	6,116.6
Servicios Generales	14,332.3	13,391.0
Total de Gastos de Funcionamiento	<u>71,803.7</u>	<u>68,943.8</u>
	=====	=====

Transferencias, Asignaciones, Subsidios y Otras Ayudas

Subsidios y Subvenciones

Al 31 de diciembre de 2021 y al 31 de diciembre de 2020 se integra como sigue:

	2021	2020
Subsidios y Subvenciones	160.7	275.7
Total de Transferencias, Asignaciones, Subsidios y Otras Ayudas	<u>160.7</u>	<u>275.7</u>
	=====	=====

Otros Gastos y Pérdidas Extraordinarias

Estimaciones, Depreciaciones, Deterioros, Obsolescencias y Amortizaciones

Al 31 de diciembre de 2020 se integra como sigue:

	2021	2020
Otros Gastos	2,609.3	550.9
Total Otros Gastos y Pérdidas Extraordinarias	<u>2,609.3</u>	<u>550.9</u>
	=====	=====

	2021	2020
Inversión Pública		
Inversión Pública no Capitalizable	1,291.5	565.5
Total de Gastos y Otras Pérdidas	<u>75,865.2</u>	<u>70,336.0</u>
	=====	=====
Resultados del Ejercicio (Ahorro/Desahorro)	<u>-1,195.9</u>	<u>2,141.3</u>
	=====	=====

3. ESTADO DE VARIACIÓN EN LA HACIENDA PÚBLICA

Aportaciones

Al 31 de diciembre de 2021 y al 31 de diciembre de 2020 se integra por las siguientes aportaciones:

	2021	2020
Aportaciones	19,002.8	19,002.8
Total Aportaciones	19,002.8 =====	19,002.8 =====

4. ESTADO DE FLUJOS DE EFECTIVO

1. Efectivo y Equivalentes

	2021	2020
Efectivo en Bancos –Tesorería	6,832.7	11,290.5
Efectivo en Bancos- Dependencias		
Inversiones temporales (hasta 3 meses)		
Fondos con afectación específica		
Depósitos de fondos de terceros y otros		
Total de Efectivo y Equivalentes	6,832.7	11,290.5

2. Adquisición de Bienes Muebles e Inmuebles

Durante el ejercicio 2021 el Tecnológico adquirió Bienes Muebles por un monto de 2 millones 349.1 miles de pesos.

3. Conciliación de los Flujos de Efectivo

Integración de Flujo de Efectivo	Al 31 de Diciembre de 2021	Al 31 de Diciembre de 2020
Flujos Netos por Actividades de Operación	-1,195.9	2,141.3
Flujos Netos de Efectivo por Actividades de Inversión	-739.8	-3,908.2
Flujos Netos de Efectivo por Actividades de Financiamiento	2,522.1	7,200.0
Efectivo y Equivalentes al Efectivo al Inicio del Ejercicio	11,290.5	20,257.4
Efectivo y Equivalentes al Efectivo al Final del Ejercicio	6,832.7	11,290.5

5. CONCILIACIÓN ENTRE LOS INGRESOS PRESUPUESTARIOS Y CONTABLES, ASÍ COMO ENTRE LOS EGRESOS PRESUPUESTARIOS Y LOS GASTOS CONTABLES

Tecnológico de Estudios Superiores de Ixtapaluca Conciliación entre los Ingresos Presupuestarios y Contables Correspondiente del 1 de Enero al 31 de Diciembre de 2021 (Miles de Pesos)	
1. Ingresos Presupuestarios	79,805.6
2. Más Ingresos Contables no Presupuestarios	0.0
Ingresos Financieros	
Incremento por Variación de Inventarios	
Disminución del Exceso de Estimaciones por Pérdida o Deterioro u Obsolescencia	
Disminución del Exceso de Provisiones	
Otros Ingresos y Beneficios Varios	
Otros Ingresos Contables no Presupuestarios	
3. Menos Ingresos Presupuestarios no Contables	5,136.3
Aprovechamientos Patrimoniales	
Ingresos Derivados de Financiamientos	
Otros Ingresos Presupuestarios no Contables	5,136.3
4. Ingresos Contables (4 = 1 + 2 - 3)	74,669.3

CUENTA PÚBLICA DEL GOBIERNO, ORGANISMOS AUXILIARES Y AUTÓNOMOS DEL ESTADO DE MÉXICO 2021

Tecnológico de Estudios Superiores de Ixtapaluca Conciliación entre los Egresos Presupuestarios y los Gastos Contables Correspondiente del 1 de Enero al 31 de Diciembre de 2021 (Miles de Pesos)	
1.- Total de Egresos Presupuestarios	79,060.9
2.- Menos Egresos Presupuestarios no Contables	7,177.4
Materias Primas y Materiales de Producción y Comercialización	1,502.0
Materiales y Suministros	87.6
Mobiliario y Equipo de Administración	639.3
Mobiliario y Equipo Educativo y Recreativo	
Equipo e Instrumental Médico y de Laboratorio	
Vehículos y Equipo de Transporte	
Equipo de Defensa y Seguridad	
Maquinaria, Otros Equipos y Herramientas	
Activos Biológicos	
Bienes Inmuebles	
Activos Intangibles	
Obra Pública en Bienes de Dominio Público	
Obra Pública en Bienes Propios	
Acciones y Participaciones de Capital	
Compra de Títulos y Valores	
Concesión de Préstamos	
Inversiones en Fideicomisos, Mandatos y Otros Análogos	
Provisiones para Contingencias y Otras Erogaciones Especiales	
Amortización de la Deuda Pública	
Adeudos de Ejercicios Fiscales Anteriores (ADEFAS)	4,948.5
Otros Egresos Presupuestales no Contables	
3. Más Gastos Contables no Presupuestales	3,981.7
Estimaciones, Depreciaciones, Deterioros, Obsolescencia y Amortizaciones	2,609.3
Provisiones	
Disminución de Inventarios	
Aumento por Insuficiencia de Estimaciones por Pérdida o Deterioro u Obsolescencia	
Aumento por Insuficiencia de Provisiones	
Otros Gastos	
Otros Gastos Contables no Presupuestales	1,372.4
4. Total de Gasto Contable (4 = 1 - 2 + 3)	75,865.2

NOTAS DE MEMORIA (CUENTAS DE ORDEN)

Tecnológico de Estudios Superiores de Ixtapaluca CUENTAS DE ORDEN CONTABLES (Miles de Pesos)		
	<u>2021</u>	<u>2020</u>
CUENTAS DEUDORAS		
Almacén		
Cuentas de Control de Organismos Auxiliares		
Bienes Muebles e Inmuebles en Comodato		
N/A	<u>0.0</u>	<u>0.0</u>
CUENTAS ACREEDORAS		
Artículos Disponibles por el Almacén		
Organismos Auxiliares Cuenta de Control		
Comodato de Bienes Muebles e Inmuebles		
	<u>0.0</u>	<u>0.0</u>

Tecnológico de Estudios Superiores de Ixtapaluca CUENTAS DE ORDEN PRESUPUESTALES (Miles de Pesos)		
	<u>2021</u>	<u>2020</u>
CUENTAS DEUDORAS		
Ley de Ingresos Estimada	87,803.1	87,578.2
Presupuesto de Egresos por Ejercer de Gastos de Funcionamiento	6,125.5	1,028.8
Presupuesto de Egresos Pagado de Gastos de Funcionamiento	71,722.9	69,004.4
Presupuesto de Egresos por Ejercer de Transferencias, Asignaciones, Subsidios y Otras Ayudas	1,608.2	2,314.8
Presupuesto de Egresos Pagado de Transferencias, Asignaciones, Subsidios y Otras Ayudas	160.7	275.7
Presupuesto de Egresos por Ejercer de Bienes Muebles, Inmuebles e Intangibles	4,380.4	386.8
Presupuesto de Egresos Pagado de Bienes Muebles, Inmuebles e Intangibles	2,228.9	4,946.5
Presupuesto de Egresos por Ejercer de Intereses, Comisiones y Otros Gastos de la Deuda Pública	-3,371.9	
Presupuesto de Egresos Pagado de Intereses, Comisiones y Otros Gastos de la Deuda Pública	4,948.5	9,621.1
	<u>175,606.3</u>	<u>175,156.3</u>
CUENTAS ACREEDORAS		
Ley de Ingresos por Ejecutar	7,997.6	5,479.7
Ley de Ingresos Devengado	79,805.6	82,098.4
Ley de Ingresos Recaudado	77,848.4	70,033.2
Presupuesto de Egresos Aprobado de Transferencias, Asignaciones, Subsidios y Otras Ayudas	1,768.8	2,590.7
Presupuesto de Egresos Aprobado de Intereses, Comisiones y Otros Gastos de la Deuda Pública	1,576.6	9,621.1
Presupuesto de Egresos Aprobado de Bienes Muebles, Inmuebles e Intangibles	6,609.3	5,333.2
	<u>175,606.3</u>	<u>175,156.3</u>

NOTAS DE GESTIÓN ADMINISTRATIVA

1. INTRODUCCIÓN

El ejercicio 2021 estuvo impactado por la incertidumbre económica, por lo que el GEM en previsión de los efectos que pudiesen tener en el presupuesto Estatal, reforzó las medidas de austeridad, racionalidad y disciplina presupuestal, con el Acuerdo para la Contención del Gasto y el Ahorro Presupuestario en la Administración Pública Estatal para el ejercicio Fiscal 2021.

2. PANORAMA ECONÓMICO FINANCIERO

El Tecnológico de Estudios Superiores de Ixtapaluca para la realización de sus actividades sustantivas durante este ejercicio del 2021 y de acuerdo con el Convenio de Coordinación para la creación, Operación y Apoyo Financiero del Organismo cuenta principalmente con tres fuentes de financiamiento: los subsidios estatales, los subsidios federales y los ingresos propios de su gestión. Adicionalmente y conforme a la realización de proyectos específicos el Tecnológico recibe aportaciones tanto del gobierno Federal como del Gobierno Estatal para mejorar la calidad docente, aumentar la oferta educativa y escolar y combate contra el hambre. Los estados financieros reportan al 31 de diciembre de 2021 que el Tecnológico mantiene disponibilidades financieras y que los recursos han sido ejercidos oportunamente en los programas para los cuales les fueron específicamente asignados.

3. AUTORIZACIÓN E HISTORIA

Fecha de creación del Ente

El Tecnológico de Estudios Superiores de Ixtapaluca, se creó como un Organismo Público Descentralizado de carácter estatal, con personalidad jurídica y patrimonio propios, creado por la H. LIII Legislatura del Estado de México y publicado en la "Gaceta del Gobierno", No. 51 el 9 de septiembre de 1999.

Principales Cambios en su Estructura

No existen a la fecha cambios sustanciales en la estructura del Tecnológico de Estudios Superiores de Ixtapaluca.

4. ORGANIZACIÓN Y OBJETO SOCIAL

Objeto Social

El objeto del Tecnológico es el siguiente:

- I. Formar profesionales, docentes e investigadores aptos para la aplicación y generación de conocimientos con capacidad crítica y analítica en la solución de los problemas, con sentido innovador que incorpore los avances científicos y tecnológicos al ejercicio responsable de la profesión, de acuerdo a los requerimientos del entorno, del Estado y del País.

TESI

- II. Realizar investigaciones científicas y tecnológicas que permitan el avance del conocimiento, el desarrollo de la enseñanza tecnológica y el mejor aprovechamiento social de los recursos naturales y materiales que contribuyan a la elevación de la calidad de vida comunitaria.
- III. Colaborar con los sectores público, privado y social en la consolidación del desarrollo tecnológico y social de la comunidad.
- IV. Realizar programas de vinculación con los sectores público, privado y social que contribuyan a la consolidación del desarrollo tecnológico y social.
- V. Realizar el proceso de enseñanza-aprendizaje con actividades curriculares debidamente planeadas y ejecutadas; y
- VI. Promover la cultura regional, estatal, nacional y universal especialmente la de carácter tecnológico.

Principal Actividad

La actividad principal del Tecnológico consiste en la formación de profesionales aptos para la aplicación y generación de conocimientos, con capacidad crítica y analítica en la solución de problemas, con sentido innovador para incorporar los avances científicos y tecnológicos al ejercicio responsable de la profesión, de acuerdo a los requerimientos del entorno, el Estado y el País.

Ejercicio Fiscal

Los estados financieros del Tecnológico y las notas a los mismos comprenden el ejercicio fiscal del 2021 que inicia el día 1 de enero y termina el 31 de diciembre.

Régimen Jurídico

El Tecnológico es un Organismo Público Descentralizado con personalidad jurídica y patrimonio propios.

Contribuciones Fiscales que Está Obligado a Pagar o a Retener y Enterar

Impuestos sobre la renta e impuesto al valor agregado.

El Tecnológico no es contribuyente del impuesto sobre la renta y del impuesto al valor agregado conforme a las disposiciones establecidas en las leyes de la materia.

Retenciones del impuesto sobre la renta por la prestación de servicios.

El Tecnológico en su carácter de patrón está obligado a retener y enterar el ISR derivado del pago de sueldos y en general por la prestación de un servicio personal subordinado.

Adicionalmente está obligado a retener y enterar el ISR por el pago a personas físicas por la prestación de servicios personales independientes.

Contribuciones de Seguridad Social

El Tecnológico está obligado a pagar quincenalmente las cuotas retenidas a los empleados y aportaciones que están a cargo del Organismo al Instituto de Seguridad Social del Estado de México y Municipios.

También está obligado a pagar quincenalmente las cuotas retenidas a los empleados y aportaciones que están a cargo del Organismo del Seguro de Separación Individualizado ante la Institución con la que se haya contratado dicho seguro.

Adicionalmente el Tecnológico está obligado a pagar quincenalmente las aportaciones al Fondo de Retiro para los Servidores Públicos de los Organismos Auxiliares del Estado de México.

Impuestos Estatales

Conforme a las disposiciones establecidas en el Código Financiero del Estado de México y Municipios, el Tecnológico está exento del pago del impuesto predial y está obligado a pagar los impuestos sobre erogaciones por remuneraciones al trabajo personal y sobre tenencia o uso de vehículos automotores.

Retenciones de Obra Pública

Conforme a la Ley de Obras Públicas y los respectivos contratos de obra, el Tecnológico está obligado a enterar según corresponda, las retenciones efectuadas a los contratistas por concepto del 0.2 por ciento para la Delegación del Estado de México del Instituto de Capacitación de la Industria de la Construcción, A.C., del 2 por ciento por los servicios de supervisión y de 0.5 por ciento para la Delegación del Estado de México de la Cámara Mexicana de la Industria de la Construcción.

Estructura Organizacional Básica

Para dar cumplimiento con los objetivos para el cual fue creado.

5. BASES DE PREPARACIÓN DE LOS ESTADOS FINANCIEROS

El 1 de enero de 2009 entró en vigor la Ley General de Contabilidad Gubernamental, la cual establece los criterios generales que rigen en la contabilidad gubernamental y en la emisión de la información financiera de los entes públicos, con la finalidad de lograr su adecuada armonización.

Dicha Ley es de observancia obligatoria para los poderes Ejecutivo, Legislativo y Judicial de la Federación, los Estados y el Distrito Federal, los Ayuntamientos de los Municipios, los órganos político administrativos de las demarcaciones territoriales del Distrito Federal, las entidades de la administración pública paraestatal, ya sean federales, estatales o municipales y los órganos autónomos federales y estatales.

El Consejo Nacional de Armonización Contable es el órgano responsable de emitir las normas contables y los lineamientos para la generación de información financiera que deben ser implementados y que aplican a los entes públicos, para lo cual en su caso deben efectuar las modificaciones, adiciones o reformas a su marco jurídico mediante la modificación o expedición de leyes y disposiciones administrativas de carácter local.

Los estados financieros y estas notas han sido preparados considerando lo establecido en el Acuerdo por el que se reforma el Capítulo VII "De los estados e informes contables, presupuestarios, programáticos y de los indicadores de postura fiscal" del Manual de Contabilidad Gubernamental publicado en el Diario Oficial de la Federación el 6 de octubre de 2014.

6. POLÍTICAS DE CONTABILIDAD SIGNIFICATIVAS

Bases de Preparación de los Estados Financieros

Los estados financieros se elaboran de acuerdo con la Ley General de Contabilidad Gubernamental, con los Postulados Básicos de Contabilidad Gubernamental, con las Normas de Carácter General, Políticas de Registro del Estado de México contenidos en el Manual Único de Contabilidad Gubernamental para las Dependencias y Entidades Públicas del Gobierno y Municipios del Estado de México, que son los instrumentos normativos básicos que indican la aplicación del catálogo de cuentas, su estructura, su instructivo, la guía contabilizadora, los criterios y lineamientos para el registro de sus operaciones.

Reconocimiento de los Efectos de la Inflación en los Estados Financieros

El Tecnológico se apega a los lineamientos que deben utilizar las entidades del sector auxiliar del Gobierno del Estado de México, establecidos en la fracción IV Efectos de la inflación del Manual Único de Contabilidad Gubernamental para las Dependencias y Entidades Públicas del Gobierno y Municipios del Estado de México y con la Norma de Información Financiera NIF B-10 Efectos de la Inflación.

Inversiones en Instituciones Financieras

Las inversiones están representadas por valores realizables, los que se expresan al costo de adquisición, más los intereses devengados que no exceden a su valor de mercado.

Cuentas por Cobrar a Corto Plazo

Los subsidios estatales y federales pendientes de cobrar se registran a su valor nominal y se reconocen en la fecha en que se cobren.

Deudores Diversos a Corto Plazo

Se registran a su valor nominal en el momento en que se reconoce el derecho de cobro por concepto de gastos por comprobar y accesorios de contribuciones pendientes de reintegrar y otros conceptos recuperables.

Bienes en Tránsito

Los bienes adquiridos y que no han sido recibidos, se registran a su valor nominal y una vez recibidos son traspasados a las cuentas de activo o de gastos que correspondan.

Bienes Inmuebles

El edificio se registra al costo de construcción, o valor de donación asentado en los documentos respectivos.

Bienes Muebles

El mobiliario y el equipo, se registran al costo de adquisición, o valor de donación asentado en los documentos respectivos.

El Tecnológico sigue la práctica de registrar como parte de los bienes muebles, los bienes que tienen un costo unitario igual o mayor a setenta veces el valor diario de la UMA. Aquellos bienes cuyo costo unitario es menor al límite mencionado los registra como gasto.

Depreciación

La depreciación se calcula a partir del mes siguiente de la adquisición de los bienes, conforme al método de línea recta con base en la vida útil de los mismos y se determina sobre el valor actualizado de los bienes aplicando las siguientes tasas anuales:

Concepto	Importe
Vehiculos	10%
Equipo de Cómputo	20%
Mobiliario y Equipo de Oficina	3%
Edificios	2%
Maquinaria	10%
El Resto	10%

Cuentas por Pagar y Otras Cuentas por Pagar a Corto Plazo

Las cuentas por pagar a favor de los proveedores de bienes, servicios y obras se registran a su valor nominal y reconocen la obligación de pagar los servicios, la adquisición de bienes y obras conforme se devengan, es decir cuando se reciben los bienes o servicios a entera satisfacción independientemente de la fecha en que se pague.

Obligaciones Laborales al Retiro

Las obligaciones laborales al retiro relacionadas con la prima de antigüedad, las indemnizaciones y compensaciones que se tengan que pagar a los empleados que dejen de prestar sus servicios bajo ciertas circunstancias, incluso por despidos injustificados resueltos por los tribunales correspondientes, se reconocen contablemente en el ejercicio en que se pagan y se afecta el presupuesto de egresos respectivo.

Aportaciones

Las aportaciones efectuadas por el GEM en inversión física para la adquisición de bienes muebles e inmuebles se registran en el patrimonio considerando el valor asentado en las escrituras, actas entrega recepción de las obras o de las facturas de los bienes muebles, así como en los documentos que respaldan las donaciones efectuadas en años anteriores.

Ingresos de Gestión

Los ingresos de gestión provenientes de las cuotas por inscripción, por trámites de titulación, educación continua, estudios de posgrado y expedición de documentos se reconocen cuando efectivamente son cobrados.

Ingresos por Subsidios Estatales

Se registran al valor nominal sobre la base de lo devengado conforme al calendario presupuestal establecido y a la expedición de los contra-recibos o la autorización de pago correspondientes, independientemente de la fecha en que estos sean cobrados por el Tecnológico.

Ingresos por Subsidios Federales

Se registran a su valor nominal sobre la base de lo devengado conforme al calendario del ejercicio presupuestal establecido por la Dirección General de Educación Superior Tecnológica de la Secretaría de Educación Pública, independientemente de la fecha en que estos sean cobrados por el Tecnológico.

Intereses Ganados

Los intereses ganados producto de los excedentes de efectivo que el Tecnológico mantiene en inversiones en valores de inmediata realización, se reconocen conforme se devengan.

Gastos y Otras Pérdidas

Se registran a su valor nominal y se reconocen conforme los bienes o servicios se reciben independientemente de la forma o documentación que la soporte y de la fecha en que se paguen.

Impuesto al Valor Agregado

El impuesto al valor agregado pagado a los proveedores se registra formando parte del valor de los bienes y servicios afectando los bienes que conforman los bienes inmuebles y muebles, las construcciones en proceso o los gastos.

7. POSICIÓN EN MONEDA EXTRANJERA Y PROTECCIÓN POR RIESGO CAMBIARIO

No Aplica.

8. REPORTE ANALÍTICO DEL ACTIVO

No Aplica.

9. FIDEICOMISOS, MANDATOS Y ANÁLOGOS

No Aplica.

10. REPORTE DE RECAUDACIÓN

Análisis del Comportamiento de la Recaudación

El Tecnológico recaudó en el ejercicio 2021 un total de 74 millones 692.3 miles de pesos, de los cuales 74 millones 311.6 miles de pesos fueron por concepto de transferencias Estatales, Federales e Ingresos Propios, 174.1 mil pesos por ingresos financieros y otros ingresos por 206.6 miles de pesos.

Proyección de la Recaudación e Ingresos a Mediano Plazo

La administración del Tecnológico considerando que para los siguientes 5 años los ingresos por la recaudación se verán incrementados principalmente por el incremento de la matrícula escolar derivado de la inversión de la infraestructura y equipamiento de las instalaciones educativas, así como de la creación de nuevas carreras y con los apoyos financieros que obtenga de los Programas de Apoyo a la Calidad y de Expansión en la Oferta Educativa en Educación Media Superior y Superior que forman parte del Proyecto Integral para el Fortalecimiento de los Tecnológicos.

11. INFORMACIÓN SOBRE LA DEUDA Y EL REPORTE ANALÍTICO DE LA DEUDA

No Aplica.

12. CALIFICACIONES OTORGADAS

No Aplica.

13. PROCESO DE MEJORA

No Aplica.

14. INFORMACIÓN POR SEGMENTOS

No Aplica.

15. EVENTOS POSTERIORES AL CIERRE

No Aplica.

16. PARTES RELACIONADAS

No Aplica.

17. RESPONSABILIDAD SOBRE LA PRESENTACIÓN RAZONABLE DE LOS ESTADOS FINANCIEROS

“Bajo protesta de decir verdad declaramos que los Estados Financieros y sus notas, son razonablemente correctos y son responsabilidad del emisor”.

El Despacho Guzmán Tello de Meneses, S.C., dictaminó los Estados Financieros del Tecnológico de Estudios Superiores de Ixtapaluca al 31 de diciembre de 2021, mediante el cual expresa la opinión de que presentan razonablemente, en todos los aspectos materiales, la situación financiera del Tecnológico.

INFORMACIÓN PRESUPUESTARIA

NOTA INGRESO PRESUPUESTAL

Con fundamento en la Fracción XXX del Artículo 61 de la Constitución Política del Estado Libre y Soberano de México que a la letra dice:

“Artículo 61.- Son facultades y obligaciones de la Legislatura:

...

XXX. Aprobar anualmente el Presupuesto de Egresos del Estado, previo examen, discusión y, en su caso, modificación del Proyecto enviado por el Ejecutivo Estatal, una vez aprobadas las contribuciones establecidas en la Ley de Ingresos del Estado, a más tardar el 15 de diciembre, o hasta el 31 del mismo mes, cuando inicie el periodo constitucional el Ejecutivo Federal. En el Presupuesto de Egresos se dispondrá de las medidas apropiadas para vigilar su correcta aplicación.

Si cumplidos los plazos a que se refiere el párrafo anterior no se hubieren aprobado los ordenamientos jurídico financieros referidos, seguirán en vigor hasta el 31 de enero del ejercicio fiscal inmediato siguiente los expedidos para el ejercicio fiscal inmediato anterior al de las iniciativas en discusión. En el caso de la Ley de Ingresos del Estado, sólo seguirán vigentes aquellos rubros que no se hayan visto afectados por la entrada en vigor de los ordenamientos legales correspondientes de carácter federal...”

Considerando que la Ley de Ingresos del Estado de México para el ejercicio fiscal del año 2021, fue autorizada mediante decreto número 233 de fecha 26 de enero y de acuerdo al Segundo Transitorio de la misma que a la letra dice:

TRANSITORIOS

...

“SEGUNDO.- Esta Ley entrará en vigor al día siguiente de su publicación.”

...

La Ley de Ingresos del Estado de México para el ejercicio fiscal del año 2021 entró en vigor el 27 de Enero de 2021, y al amparo de la disposición Constitucional antes mencionada, se recibieron los ingresos necesarios para cubrir las erogaciones previstas en el Presupuesto de Egresos del año inmediato anterior por un monto de 3 millones 559.7 miles de pesos mismos que sirvieron para sufragar las erogaciones de gasto corriente realizadas en el mes de enero de 2021.

NOTA EGRESO PRESUPUESTAL

Con fundamento en la Fracción XXX del Artículo 61 de la Constitución Política del Estado Libre y Soberano de México que a la letra dice:

“Artículo 61.- Son facultades y obligaciones de la Legislatura:

...

XXX. Aprobar anualmente el Presupuesto de Egresos del Estado, previo examen, discusión y, en su caso, modificación del Proyecto enviado por el Ejecutivo Estatal, una vez aprobadas las contribuciones establecidas en la Ley de Ingresos del Estado, a más tardar el 15 de diciembre, o hasta el 31 del mismo mes, cuando inicie el periodo constitucional el Ejecutivo Federal. En el Presupuesto de Egresos se dispondrá de las medidas apropiadas para vigilar su correcta aplicación.

Si cumplidos los plazos a que se refiere el párrafo anterior no se hubieren aprobado los ordenamientos jurídico financieros referidos, seguirán en vigor hasta el 31 de enero del ejercicio fiscal inmediato siguiente los expedidos para el ejercicio fiscal inmediato anterior al de las iniciativas en discusión... En el caso del Presupuesto de Egresos, la extensión de su vigencia se entenderá referida únicamente a lo relativo al gasto corriente.”

Considerando que el Presupuesto de Egresos del Gobierno del Estado de México para el ejercicio fiscal del año 2021, fue autorizado mediante decreto número 236 de fecha 26 de enero y de acuerdo al Segundo Transitorio del mismo que a la letra dice:

TRANSITORIOS

...

“SEGUNDO. El presente Decreto entrará en vigor al día siguiente de su publicación.”

...

El Presupuesto de Egresos del Gobierno del Estado de México para el ejercicio fiscal del año 2021 entró en vigor el 27 de Enero de 2021 y al amparo de la disposición Constitucional antes mencionada, se consideraron autorizadas las erogaciones de gasto corriente por un monto de 3 millones 178.6 miles de pesos, en el capítulo 1000, 103.5 miles de pesos en el capítulo 2000 y 277.6 en el capítulo 3000, para el periodo comprendido del 1 al 26 de enero de 2021.

TESI

Tecnológico de Estudios Superiores de Ixtapalca Ingresos y Egresos Del 1 de Enero al 31 de Diciembre de 2021 (Miles de pesos)													
CONCEPTO	AUTORIZADO	ASIGNADO	%	AMPLIACIÓN	REDUCCIÓN	AUTORIZADO FINAL	%	PRESUPUESTO EJERCIDO	%	VARIACIÓN INICIAL	%	VARIACIÓN MODIFICADO	%
INGRESOS:	78,828.8	82,388.5	100.0	10,487.9	1,701.4	91,175.0	100.0	79,805.6	100.0	-2,582.9	-3.1	-11,369.4	-12.5
Supervitt Ejercicio Anterior		3,559.7						3,559.7					
Ordinarios	28,889.3	28,889.3		5,539.4	1,701.4	53,777.5	59.0	74,669.3	93.6	45,780.0	158.5	20,891.8	38.8
Estatales	49,939.5	49,939.5	60.6	2,332.4	1,701.4	50,670.5	55.5	42,573.0	53.3	-7,540.6	-15.1	-8,171.6	-16.2
- Tributarios													
Impuestos sobre Erogaciones													
Impuestos sobre Tenencia													
Otros Impuestos y Accesorios													
- No Tributarios		.0	.0	.0		.0	.0	.0	.0	.0		.0	
Derechos													
Sector Central													
Organismos Auxiliares													
Aportaciones de Mejoras													
Productos		.0	.0			.0	.0	174.1	.2	174.1		174.1	
Aprovechamientos		.0	.0			.0	.0	.0	.0	.0		.0	
Ingresos Financieros													
Aportaciones y Cuotas de Seguridad Social													
Ingreso por Venta de Bienes y Servicios		19,980.3	24.3			19,980.3	21.9	13,914.4	17.4	-6,065.9	-30.4	-6,065.9	-30.4
Transferencias, Asignaciones, Subsidio y Otras Ayudas	49,939.5	29,959.2	36.4	2,332.4	1,701.4	30,590.2	33.6	28,484.5	35.7	-1,474.7	-4.9	-2,105.7	-6.9
Federales			.0	3,207.0	.0	3,207.0	3.5	32,096.3	40.2	.0		.0	.0
Participaciones Federales	28,889.3	28,889.3	35.1	3,207.0		32,096.3	35.2	32,096.3					
Fondos de Aportaciones Ramo 33		.0	.0			.0	.0	.0					
Otros Apoyos Federales		.0	.0			.0	.0	.0					
Extraordinarios			.0	4,948.5	.0	4,948.5	5.4	1,576.6	2.0	1,576.6		-3,371.9	-68.1
Generación de Adifas													
Financiamientos				4,948.5		4,948.5		1,576.6					
EGRESOS:		82,388.5	100.0	38,892.4	30,105.9	91,175.0	100.0	79,060.9	100.0	3,327.6	4.0	12,114.1	13.3
Poderes Legislativo y Judicial			.0	.0	.0	.0	.0	.0	.0	.0		.0	
Poder Legislativo													
Poder Judicial						8,786.5							
Gasto Total de Poder Ejecutivo		82,388.5	100.0	38,892.4	30,105.9	91,175.0	100.0	79,060.9	100.0	3,327.6	4.0	12,114.1	13.3
Gasto Programable:		82,388.5	100.0	33,943.9	30,105.9	86,226.5	94.6	74,112.4	93.7	8,276.1	10.0	12,114.1	14.0
Gasto Corriente		74,378.9	90.3	30,076.6	26,607.2	77,848.3	85.4	71,722.8	90.7	2,656.1	3.6	6,125.5	7.9
Servicios Personales	48,769.5	51,948.0	63.1	13,533.6	9,867.4	55,614.2	61.0	52,710.3	66.7	-762.3	-1.5	2,903.9	
Gasto Operativo		22,430.9	27.2	16,543.0	16,739.8	22,234.1	24.4	19,012.5	24.0	3,418.4	15.2	3,221.6	14.5
- Materiales y Suministros	7,738.1	7,841.7	9.5	5,371.9	7,668.3	5,545.3	6.1	4,680.7	5.9	3,161.0	40.3	864.6	15.6
- Servicios Generales	14,311.6	14,589.2	17.7	11,171.1	9,071.5	16,688.8	18.3	14,331.8	18.1	257.4	1.8	2,357.0	14.1
Transferencias		2,676.4	3.2	152.1	1,059.6	1,768.9	1.9	160.7	.2	2,515.7	94.0	1,608.2	90.9
- Organismos Autonomos	.0	.0	.0	.0	.0	.0	.0	.0	.0	.0		.0	
- Subsidios y Apoyos	2,676.4	2,676.4	3.2	152.1	1,059.6	1,768.9	1.9	160.7	.2	2,515.7	94.0	1,608.2	90.9
Inversión Pública		5,333.2	6.5	3,715.2	2,439.1	6,609.3	7.2	2,228.9	2.8	3,104.3	58.2	4,380.4	66.3
- Bienes Muebles e Inmuebles	5,333.2	5,333.2		3,715.2	2,439.1	6,609.3	7.2	2,228.9	2.8	3,104.3	58.2	4,380.4	66.3
- Obra Pública	.0	.0	.0			.0	.0	.0	.0	.0		.0	
- Inversión Financiera													
Gasto no Programable		.0	.0	4,948.5	.0	4,948.5	5.4	4,948.5	6.3	-4,948.5		.0	
Transferencias a Municipios			.0	.0	.0	.0	.0	.0	.0	.0		.0	
- Participaciones													
- Aportaciones del Ramo 33													
- Convenios													
Deuda Pública		.0	.0	4,948.5	.0	4,948.5	5.4	4,948.5	6.3	-4,948.5		.0	.0
- Costo Financiero de la Deuda										.0		.0	
- Amortizaciones										.0		.0	
- Pago de Adifas				4,948.5		4,948.5	5.4	4,948.5	6.3	-4,948.5		.0	
Supervitt(+)/ Deficit (-)				-28,404.5	-28,404.5	.0		744.7		-744.7		-744.7	
% de los Ingresos								.0					

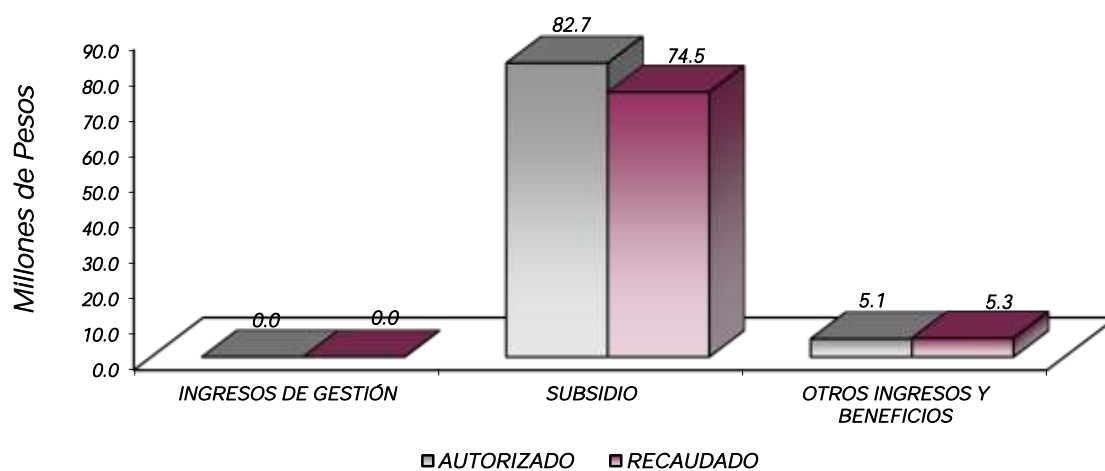
CUENTA PÚBLICA DEL GOBIERNO, ORGANISMOS AUXILIARES Y AUTÓNOMOS DEL ESTADO DE MÉXICO 2021

Tecnológico de Estudios Superiores de Ixtapaluca						
Estado Analítico de Ingresos						
Del 1 de enero al 31 de diciembre de 2021						
(Miles de pesos)						
Rubro de Ingresos	Ingreso					Diferencia
	Estimado	Ampliaciones y Reducciones	Modificado	Devengado	Recaudado	
	(1)	(2)	(3= 1 + 2)	(4)	(5)	
Impuestos			.0			.0
Cuotas y Aportaciones de Seguridad Social			.0			.0
Contribuciones de Mejoras			.0			.0
Derechos			.0			.0
Productos			.0	174.1	174.1	174.1
Aprovechamientos	3,559.7		3,559.7	3,559.7	3,559.7	.0
Ingresos por Ventas de Bienes, Prestación de Servicios y Otros Ingresos	19,980.3	-19,980.3	.0			-19,980.3
Participaciones, Aportaciones, Convenios, Incentivos Derivados de la Colaboración Fiscal y Fondos Distintos de Aportaciones			.0			.0
Transferencias, Asignaciones, Subsidios y Subvenciones, y Pensiones y Jubilaciones	58,848.5	23,818.3	82,666.8	74,495.2	74,495.2	15,646.7
Ingresos Derivados de Financiamientos	.0	1,576.6	1,576.6	1,576.6	1,576.6	1,576.6
Total	82,388.5	5,414.6	87,803.1	79,805.6	79,805.6	-2,582.9
				Ingresos excedentes ¹		

Estado Analítico de Ingresos Por Fuente de Financiamiento	Ingreso					Diferencia
	Estimado	Ampliaciones y Reducciones	Modificado	Devengado	Recaudado	
	(1)	(2)	(3= 1 + 2)	(4)	(5)	
Ingresos del Poder Ejecutivo Federal o Estatal y de los Municipios	.0	.0	.0	.0	.0	.0
Impuestos			.0			.0
Cuotas y Aportaciones de Seguridad Social			.0			.0
Contribuciones de Mejoras			.0			.0
Derechos			.0			.0
Productos			.0			.0
Aprovechamientos			.0			.0
Participaciones, Aportaciones, Convenios, Incentivos Derivados de la Colaboración Fiscal y Fondos Distintos de Aportaciones			.0			.0
Transferencias, Asignaciones, Subsidios y Subvenciones, y Pensiones y Jubilaciones			.0			.0
Ingresos de los Entes Públicos de los Poderes Legislativo y Judicial, de los Órganos Autónomos y del Sector Paraestatal o Paramunicipal, así como de las Empresas Productivas del Estado	82,388.5	3,838.0	86,226.5	78,229.0	78,229.0	-4,159.5
Cuotas y Aportaciones de Seguridad Social			.0			.0
Productos			.0	174.1	174.1	174.1
Ingresos por Venta de Bienes, Prestación de Servicios y Otros Ingresos	23,540.0	-19,980.3	3,559.7	3,559.7	3,559.7	-19,980.3
Transferencias, Asignaciones, Subsidios y Subvenciones, y Pensiones y Jubilaciones	58,848.5	23,818.3	82,666.8	74,495.2	74,495.2	15,646.7
Ingresos Derivados de Financiamiento	.0	1,576.6	1,576.6	1,576.6	1,576.6	1,576.6
Ingresos Derivados de Financiamientos		1,576.6	1,576.6	1,576.6	1,576.6	1,576.6
Total	82,388.5	5,414.6	87,803.1	79,805.6	79,805.6	-2,582.9
				Ingresos excedentes ¹		

TESI

Tecnológico de Estudios Superiores de Ixtapalca								
INGRESOS								
(Miles de Pesos)								
INGRESOS	AUTORIZADO	ASIGNADO	P R E S U P U E S T O 2 0 2 1		TOTAL AUTORIZADO	RECAUDADO	VARIACIÓN	
			ASIGNACIONES Y/O AMPLIACIONES	REDUCCIONES Y/O DISMINUCIONES			IMPORTE	%
INGRESOS DE GESTIÓN	19,980.3	19,980.3			19,980.3			
Ingresos por Venta de Bienes y Servicios	19,980.3	19,980.3			19,980.3			
PARTICIPACIONES, APORTACIONES, TRANSFERENCIAS, ASIGNACIONES, SUBSIDIOS Y OTRAS AYUDAS	58,848.5	58,848.5	25,519.7	1,701.4	82,666.8	74,299.4	8,367.4	10.1
Subsidio	58,848.5	58,848.5	25,519.7	1,701.4	82,666.8	74,299.4	8,367.4	10.1
OTROS INGRESOS Y BENEFICIOS		3,559.7	4,948.5		8,508.2	5,506.2	3,002.0	35.3
Productos Financieros						174.1	-174.1	
Pasivos que se Generen como Resultado de Erogaciones que se Devengan en el Ejercicio Fiscal pero que queden Pendientes de Liquidar al Cierre del Mismo			4,948.5		4,948.5	1,576.6	3,371.9	68.1
Ingresos Diversos						195.8		
Aplicación de Remanentes		3,559.7			3,559.7	3,559.7		
T O T A L	78,828.8	82,388.5	30,468.2	21,681.7	91,175.0	79,805.6	11,369.4	12.5



NOTAS AL PRESUPUESTO DE INGRESOS

INGRESOS

Se estimó recaudar ingresos por 82 millones 388.5 miles de pesos, posteriormente se dieron adecuaciones presupuestarias de 5 millones 414.6 miles de pesos, lo que determinó un total autorizado de 87 millones 803.1 miles pesos. De los cuales se recaudaron 79 millones 805.6 mil pesos, por lo que se obtuvo una variación de 7 millones 997.5 miles de pesos, lo cual representó el 9.1 por ciento respecto al monto previsto.

INGRESOS DE GESTIÓN

Inicialmente se previó recaudar ingresos de gestión por 19 millones 980.3 miles de pesos, teniendo una reducción presupuestal por la misma cantidad.

PARTICIPACIONES, APORTACIONES, TRANSFERENCIAS, ASIGNACIONES, SUBSIDIOS Y OTRAS AYUDAS

Se tuvo previsto recaudar de aportaciones 58 millones 848.5 miles de pesos, posteriormente se autorizaron adecuaciones presupuestarias por 23 millones 818.3 miles de pesos, lo que determinó un total autorizado por 82 millones 666.8 miles de pesos, de los cuales se recaudaron 74 millones 495.2 miles de pesos, por lo que se obtuvo una variación de 8 millones 171.6 mil pesos, lo cual representó el 9.9 por ciento respecto al monto previsto.

OTROS INGRESOS Y BENEFICIOS

Se tuvo una ampliación presupuestal por 1 millón 576.6 mil pesos, se recaudaron 5 millones 310.4 miles de pesos, los cuales comprenden ingresos financieros y pasivos pendientes de liquidar al cierre del ejercicio, por lo que se obtuvo una variación de menos por 174.1 miles de pesos, lo cual representó el 3.4 por ciento respecto al monto autorizado.

T E S I

Tecnológico de Estudios Superiores de Ixtapaluca
Estado Analítico del Ejercicio del Presupuesto de Egresos
Clasificación por Objeto del Gasto (Capítulo y Concepto)
Del 1 de enero al 31 de diciembre de 2021
(Miles de Pesos)

Concepto	Egresos					Subejercicio 6 = (3 - 4)
	Aprobado	Ampliaciones/ (Reducciones)	Modificado	Devengado	Pagado	
	1	2	3 = (1 + 2)	4	5	
Servicios Personales	51,948.0	3,666.1	55,614.1	52,710.3	52,710.3	2,903.8
Remuneraciones al Personal de Carácter Permanente	33,155.2	421.9	33,577.1	31,367.2	31,367.2	2,209.9
Remuneraciones al Personal de Carácter Transitorio	0.0	0.0	0.0	0.0	0.0	.0
Remuneraciones Adicionales y Especiales	6,400.0	3,577.2	9,977.2	9,717.9	9,717.9	259.3
Seguridad Social	6,325.9	1,781.0	8,106.9	7,691.8	7,691.8	415.1
Otras Prestaciones Sociales y Económicas	4,615.8	-901.3	3,714.5	3,694.9	3,694.9	19.6
Previsiones	0.0	0.0	0.0	0.0	0.0	.0
Pago de Estímulos a Servidores Públicos	1,451.1	-1,212.7	238.4	238.5	238.5	-.1
Materiales y Suministros	7,841.7	-2,296.3	5,545.4	4,680.7	4,680.7	864.7
Materiales de Administración, Emisión de Documentos y Artículos Oficiales	4,033.1	-2,589.2	1,443.9	1,363.3	1,363.3	80.6
Alimentos y Utensilios	107.5	93.2	200.7	130.8	130.8	69.9
Materias Primas y Materiales de Producción y Comercialización	0.0	0.3	0.3	0.3	0.3	.0
Materiales y Artículos de Construcción y de Reparación	1,823.8	79.2	1,903.0	1,599.8	1,599.8	303.2
Productos Químicos, Farmacéuticos y de Laboratorio	314.1	270.5	584.6	453.5	453.5	131.1
Combustibles, Lubricantes y Aditivos	754.4	-237.3	517.1	448.5	448.5	68.6
Vestuario, Blancos, Prendas de Protección y Artículos Deportivos	544.2	-232.8	311.4	165.1	165.1	146.3
Materiales y Suministros Para Seguridad	0.0	0.0	0.0	0.0	0.0	.0
Herramientas, Refacciones y Accesorios Menores	264.6	319.8	584.4	519.4	519.4	65.0
Servicios Generales	14,589.2	2,099.6	16,688.8	14,331.8	14,331.8	2,357.0
Servicios Básicos	2,364.6	-1,114.5	1,250.1	1,180.9	1,180.9	69.2
Servicios de Arrendamiento	0.0	81.0	81.0	60.3	60.3	20.7
Servicios Profesionales, Científicos, Técnicos y Otros Servicios	5,431.9	1,504.8	6,936.7	6,575.5	6,575.5	361.2
Servicios Financieros, Bancarios y Comerciales	388.3	557.6	945.9	908.3	908.3	37.6
Servicios de Instalación, Reparación, Mantenimiento y Conservación	3,072.9	1,435.4	4,508.3	2,810.4	2,810.4	1,697.9
Servicios de Comunicación Social y Publicidad	692.4	-417.1	275.3	273.1	273.1	2.2
Servicios de Traslado y Viáticos	251.6	227.6	479.2	398.5	398.5	80.7
Servicios Oficiales	702.5	-618.5	84.0	57.8	57.8	26.2
Otros Servicios Generales	1,685.0	443.3	2,128.3	2,067.0	2,067.0	61.3
Transferencias, Asignaciones, Subsidios y Otras Ayudas	2,676.4	-907.5	1,768.9	160.7	160.7	1,608.2
Transferencias Internas y Asignaciones al Sector Público	0.0	0.0	0.0	0.0	0.0	.0
Transferencias al Resto del Sector Público	0.0	0.0	0.0	0.0	0.0	.0
Subsidios y Subvenciones	1,600.0	-855.1	744.9	33.7	33.7	711.2
Ayudas Sociales	1,076.4	-60.7	1,015.7	118.7	118.7	897.0
Pensiones y Jubilaciones	0.0	0.0	0.0	0.0	0.0	.0
Transferencias a Fideicomisos, Mandatos y Otros Análogos	0.0	0.0	0.0	0.0	0.0	.0
Transferencias a la Seguridad Social	0.0	0.0	0.0	0.0	0.0	.0
Donativos	0.0	8.3	8.3	8.3	8.3	.0
Transferencias al Exterior	0.0	0.0	0.0	0.0	0.0	.0
Bienes Muebles, Inmuebles e Intangibles	5,333.2	1,276.1	6,609.3	2,228.9	2,228.9	4,380.4
Mobiliario y Equipo de Administración	5,333.2	418.3	5,751.5	1,502.0	1,502.0	4,249.5
Mobiliario y Equipo Educativo y Recreativo	0.0	87.6	87.6	87.6	87.6	.0
Equipo e Instrumental Médico y de Laboratorio	0.0	770.2	770.2	639.3	639.3	130.9
Vehículos y Equipo de Transporte	0.0	0.0	0.0	0.0	0.0	.0
Equipo de Defensa y Seguridad	0.0	0.0	0.0	0.0	0.0	.0
Maquinaria, Otros Equipos y Herramientas	0.0	0.0	0.0	0.0	0.0	.0
Activos Biológicos	0.0	0.0	0.0	0.0	0.0	.0
Bienes Inmuebles	0.0	0.0	0.0	0.0	0.0	.0
Activos Intangibles	0.0	0.0	0.0	0.0	0.0	.0
Inversión Pública	0.0	0.0	0.0	0.0	0.0	.0
Obra Pública en Bienes de Dominio Público	0.0	0.0	0.0	0.0	0.0	.0
Obra Pública en Bienes Propios	0.0	0.0	0.0	0.0	0.0	.0
Proyectos Productivos y Acciones de Fomento	0.0	0.0	0.0	0.0	0.0	.0
Inversiones Financieras y Otras Provisiones	0.0	0.0	0.0	0.0	0.0	.0
Inversiones Para el Fomento de Actividades Productivas	0.0	0.0	0.0	0.0	0.0	.0
Acciones y Participaciones de Capital	0.0	0.0	0.0	0.0	0.0	.0
Compra de Títulos y Valores	0.0	0.0	0.0	0.0	0.0	.0
Concesión de Préstamos	0.0	0.0	0.0	0.0	0.0	.0
Inversiones en Fideicomisos, Mandatos y Otros Análogos	0.0	0.0	0.0	0.0	0.0	.0
Otras Inversiones Financieras	0.0	0.0	0.0	0.0	0.0	.0
Provisiones para Contingencias y Otras Erogaciones Especiales	0.0	0.0	0.0	0.0	0.0	.0
Participaciones y Aportaciones	0.0	0.0	0.0	0.0	0.0	.0
Participaciones	0.0	0.0	0.0	0.0	0.0	.0
Aportaciones	0.0	0.0	0.0	0.0	0.0	.0
Convenios	0.0	0.0	0.0	0.0	0.0	.0
Deuda Pública	0.0	4,948.5	4,948.5	4,948.5	4,948.5	.0
Amortización de la Deuda Pública	0.0	0.0	0.0	0.0	0.0	.0
Intereses de la Deuda Pública	0.0	0.0	0.0	0.0	0.0	.0
Comisiones de la Deuda Pública	0.0	0.0	0.0	0.0	0.0	.0
Gastos de la Deuda Pública	0.0	0.0	0.0	0.0	0.0	.0
Costo por Coberturas	0.0	0.0	0.0	0.0	0.0	.0
Apoyos Financieros	0.0	0.0	0.0	0.0	0.0	.0
Adeudos de Ejercicios Fiscales Anteriores	0.0	4,948.5	4,948.5	4,948.5	4,948.5	.0
Total del Gasto	82,388.5	8,786.5	91,175.0	79,060.9	79,060.9	12,114.1

CUENTA PÚBLICA DEL GOBIERNO, ORGANISMOS AUXILIARES Y AUTÓNOMOS DEL ESTADO DE MÉXICO 2021

Tecnológico de Estudios Superiores de Ixtapaluca
Estado Analítico del Ejercicio del Presupuesto de Egresos
Clasificación Económica (por Tipo de Gasto)
Del 1 de enero al 31 de diciembre de 2021
(Miles de Pesos)

Concepto	Egresos					Subejercicio 6 = (3 - 4)
	Aprobado	Ampliaciones/ (Reducciones)	Modificado	Devengado	Pagado	
	1	2	3 = (1 + 2)	4	5	
Gasto Corriente	77,055.3	2,561.9	79,617.2	71,883.5	71,883.5	7,733.7
Gasto de Capital	5,333.2	1,276.1	6,609.3	2,228.9	2,228.9	4,380.4
Amortización de la Deuda y Disminución de Pasivos		4,948.5	4,948.5	4,948.5	4,948.5	-
Pensiones y Jubilaciones			-			-
Participaciones			-			-
Total del Gasto	82,388.5	8,786.5	91,175.0	79,060.9	79,060.9	12,114.1

Tecnológico de Estudios Superiores de Ixtapaluca
Estado Analítico del Ejercicio del Presupuesto de Egresos
Clasificación Administrativa
Del 1 de enero al 31 de diciembre de 2021
(Miles de Pesos)

Concepto	Egresos					Subejercicio 6 = (3 - 4)
	Aprobado	Ampliaciones/ (Reducciones)	Modificado	Devengado	Pagado	
	1	2	3 = (1 + 2)	4	5	
Entidades Paraestatales y Fideicomisos No Empresariales y No Financieros	82,388.5	8,786.5	91,175.0	79,060.9	79,060.9	12,114.1
Instituciones Públicas de Seguridad Social			-			-
Entidades Paraestatales Empresariales No Financieras con Participación Estatal Mayoritaria			-			-
Fideicomisos Empresariales No Financieros con Participación Estatal Mayoritaria			-			-
Entidades Paraestatales Empresariales Financieras Monetarias con Participación Estatal Mayoritaria			-			-
Entidades Paraestatales Empresariales Financieras No Monetarias con Participación Estatal Mayoritaria			-			-
Fideicomisos Financieros Públicos con Participación Estatal Mayoritaria			-			-
Total del Gasto	82,388.5	8,786.5	91,175.0	79,060.9	79,060.9	12,114.1

Tecnológico de Estudios Superiores de Ixtapaluca
Estado Analítico del Ejercicio del Presupuesto de Egresos
Clasificación Administrativa
Del 1 de enero al 31 de diciembre de 2021
(Miles de Pesos)

Concepto	Egresos					Subejercicio 6 = (3 - 4)
	Aprobado	Ampliaciones/ (Reducciones)	Modificado	Devengado	Pagado	
	1	2	3 = (1 + 2)	4	5	
210C200000 Tecnológico de Estudios Superiores de Ixtapaluca	82,388.5	8,786.5	91,175.0	79,060.9	79,060.9	12,114.1
Total del Gasto	82,388.5	8,786.5	91,175.0	79,060.9	79,060.9	12,114.1

Tecnológico de Estudios Superiores de Ixtapaluca
Estado Analítico del Ejercicio del Presupuesto de Egresos
Clasificación Administrativa
Del 1 de enero al 31 de diciembre de 2021
(Miles de pesos)

Concepto	Egresos					Subejercicio 6 = (3 - 4)
	Aprobado	Ampliaciones/ (Reducciones)	Modificado	Devengado	Pagado	
	1	2	3 = (1 + 2)	4	5	
Poder Ejecutivo	82,388.5	8,786.5	87,803.1	79,060.9	79,060.9	8,742.2
Poder Legislativo			-			-
Poder Judicial			-			-
Órganos Autónomos						
Total del Gasto	82,388.5	8,786.5	91,175.0	79,060.9	79,060.9	12,114.1

Tecnológico de Estudios Superiores de Ixtapaluca
Estado Analítico del Ejercicio del Presupuesto de Egresos
Clasificación Funcional (Finalidad y Función)
Del 1 de enero al 31 de diciembre de 2021
(Miles de Pesos)

Concepto	Egresos					Subejercicio 6 = (3 - 4)
	Aprobado	Ampliaciones/ (Reducciones)	Modificado	Devengado	Pagado	
	1	2	3 = (1 + 2)	4	5	
Gobierno	-	-	-	-	-	-
Legislación						
Justicia						
Coordinación de la Política de Gobierno						
Relaciones Exteriores						
Asuntos Financieros y Hacendarios						
Seguridad Nacional						
Asuntos de Orden Público y de Seguridad Interior						
Otros Servicios Generales						
Desarrollo Social	82,388.5	3,838.0	86,226.5	74,112.4	74,112.4	12,114.1
Protección Ambiental						
Vivienda y Servicios a la Comunidad						
Salud						
Recreación, Cultura y Otras Manifestaciones Sociales						
Educación	82,388.5	3,838.0	86,226.5	74,112.4	74,112.4	12,114.1
Protección Social						
Otros Asuntos Sociales						
Desarrollo Económico	-	-	-	-	-	-
Asuntos Económicos, Comerciales y Laborales en General						
Agropecuaria, Silvicultura, Pesca y Caza						
Combustibles y Energía						
Minería, Manufacturas y Construcción						
Transporte						
Comunicaciones						
Turismo						
Ciencia, Tecnología e Innovación						
Otras Industrias y Otros Asuntos Económicos						
Otras no Clasificadas en Funciones Anteriores	-	4,948.5	4,948.5	4,948.5	4,948.5	-
Transacciones de la Deuda Pública / Costo Financiero de la Deuda						
Transferencias, Participaciones y Aportaciones entre Diferentes Niveles y Órdenes de Gobierno						
Saneamiento del Sistema Financiero						
Adeudos de Ejercicios Fiscales Anteriores		4,948.5	4,948.5	4,948.5	4,948.5	
Total del Gasto	82,388.5	8,786.5	91,175.0	79,060.9	79,060.9	12,114.1

Tecnológico de Estudios Superiores de Ixtapaluca
 Endeudamiento Neto
 Del 1 de Enero al 31 de Diciembre de 2021
 (Miles de Pesos)

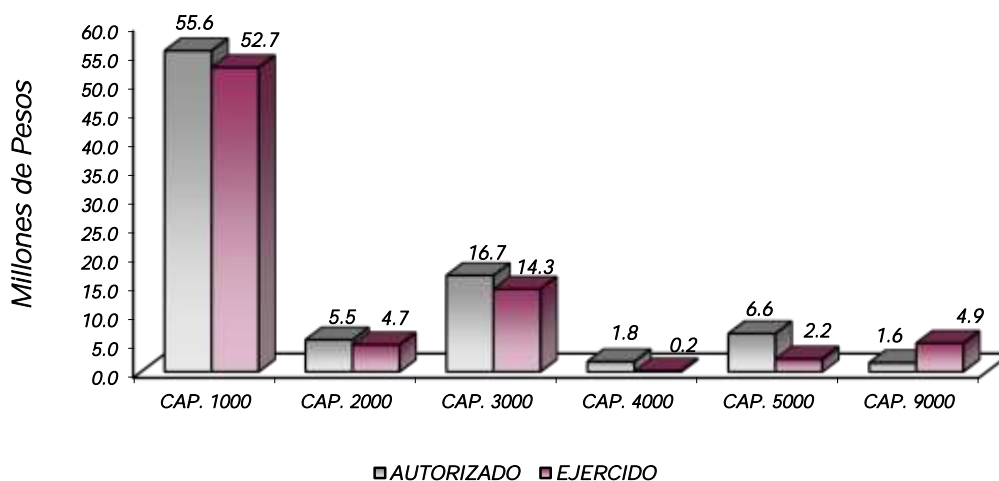
Identificación de Crédito o Instrumento	Contratación/Colocación	Amortización	Endeudamiento Neto
	A	B	C = A - B
Créditos Bancarios			
			-
			-
			-
			-
			-
			-
Total Créditos Bancarios	-	-	-
Otros Instrumentos de Deuda			
			-
			-
			-
			-
			-
			-
Total Otros Instrumentos de Deuda	-	-	-
TOTAL	-	-	-

Tecnológico de Estudios Superiores de Ixtapaluca
 Intereses de la Deuda
 Del 1 de Enero al 31 de Diciembre de 2021
 (Miles de Pesos)

Identificación de Crédito o Instrumento	Devengado	Pagado
Créditos Bancarios		
Total de Intereses de Créditos Bancarios	-	-
Otros Instrumentos de Deuda		
Total de Intereses de Otros Instrumentos de Deuda	-	-
TOTAL	-	-

TESI

Tecnológico de Estudios Superiores de Ixtapalapa EGRESOS POR CAPÍTULO (Miles de Pesos)								
EGRESOS	AUTORIZADO	ASIGNADO	PRESUPUESTO 2021		TOTAL AUTORIZADO	EJERCIDO	VARIACIÓN	
			ASIGNACIONES Y/O AMPLIACIONES	REDUCCIONES Y/O DISMINUCIONES			IMPORTE	%
Servicios Personales	48,769.5	51,948.0	13,533.6	9,867.4	55,614.2	52,710.2	2,904.0	5.2
Materiales y Suministros	7,738.1	7,841.7	5,371.9	7,668.3	5,545.3	4,680.7	864.6	15.6
Servicios Generales	14,311.6	14,589.2	11,171.1	9,071.5	16,688.8	14,331.9	2,356.9	14.1
Transferencias, Asignaciones, Subsidios y Otras Ayudas	2,676.4	2,676.4	152.1	1,059.6	1,768.9	160.7	1,608.2	90.9
Bienes Muebles, Inmuebles e Intangibles	5,333.2	5,333.2	3,715.2	2,439.1	6,609.3	2,228.9	4,380.4	66.3
Deuda Pública			4,948.5		4,948.5	4,948.5		
T O T A L	78,828.8	82,388.5	38,892.4	30,105.9	91,175.0	79,060.9	12,114.1	13.3



NOTAS AL PRESUPUESTO DE EGRESOS

EGRESOS

Inicialmente se asignaron 82 millones 388.5 miles de pesos, teniendo ampliaciones y reducciones netas de 5 millones 414.6 miles de pesos, determinando un presupuesto modificado de 87 millones 803.1 miles de pesos. De dicha cantidad se ejercieron 79 millones 60.9 miles de pesos, por lo que se obtuvo una variación de 8 millones 742.2 miles de pesos, lo cual representó el 10 por ciento respecto al monto asignado.

SERVICIOS PERSONALES

En este capítulo se asignaron inicialmente 51 millones 948 mil pesos, teniendo ampliaciones y reducciones netas de 3 millones 666.2 miles de pesos, determinando un presupuesto autorizado de 55 millones 614.2 miles de pesos. De dicha cantidad se ejercieron 52 millones 710.2 miles de pesos, por lo que se obtuvo una variación de 2 millones 904 mil pesos, lo cual representó el 5.2 por ciento respecto al monto asignado.

MATERIALES Y SUMINISTROS

En este capítulo se asignaron inicialmente 7 millones 841.7 miles de pesos, teniendo ampliaciones y reducciones netas de menos por 2 millones 296.4 miles de pesos, determinando un presupuesto autorizado de 5 millones 545.3 miles de pesos. De dicha cantidad se ejercieron 4 millones 680.7 miles de pesos, por lo que se obtuvo una variación de 864.6 miles de pesos, lo cual representó el 15.6 por ciento respecto al monto asignado.

SERVICIOS GENERALES

En este capítulo se asignaron inicialmente 14 millones 589.2 miles de pesos, teniendo ampliaciones y reducciones netas por 2 millones 356.9 miles de pesos, determinando un presupuesto autorizado de 16 millones 688.8 miles de pesos. De dicha cantidad se ejercieron 14 millones 331.9 miles de pesos, por lo que se obtuvo una variación de 2 millones 356.9 miles de pesos, lo cual representó el 14.1 por ciento respecto al monto asignado.

TRANSFERENCIAS, ASIGNACIONES, SUBSIDIOS Y OTRAS AYUDAS

En este capítulo se asignaron inicialmente 2 millones 676.4 miles de pesos, se determinó un presupuesto autorizado de 1 millón 768.9 miles de pesos. De dicha cantidad se ejercieron 160.7 miles de pesos, por lo que se obtuvo una variación de 1 millón 608.2 miles de pesos, lo cual representó el 90.9 por ciento respecto al monto asignado.

BIENES MUEBLES, INMUEBLES E INTANGIBLES

En este capítulo se asignaron inicialmente 5 millones 333.2 miles de pesos teniendo ampliaciones y reducciones netas por 1 millón 276.1 miles de pesos, determinando un presupuesto autorizado de 6 millones 609.3 miles de pesos. De dicha cantidad se ejercieron 2 millones 228.9 miles de pesos por lo que se obtuvo una variación de 4 millones 380.4 miles de pesos, lo cual representó el 66.3 por ciento respecto al monto asignado.

DEUDA PÚBLICA

Durante el ejercicio se autorizó una ampliación presupuestal por 1 millón 576.6 miles de pesos, para cubrir pasivos derivados de erogaciones devengadas y pendientes de liquidar al cierre del ejercicio fiscal anterior, de los cuales se ejercieron 4 millones 948.5 miles de pesos, por lo que se obtuvo una variación de 3 millones 371.9 miles de pesos, lo cual representó el 213.9 por ciento respecto al monto asignado.

T E S I

INFORMACIÓN PRESUPUESTAL							
Tecnológico de Estudios Superiores de Ixtapaluca							
EGRESOS POR OBJETO DEL GASTO							
(Miles de Pesos)							
CAPÍTULO Y OBJETO DEL GASTO	PRESUPUESTO 2021						
	AUTORIZADO	ASIGNADO	ASIGNACIONES Y/O AMPLIACIONES	REDUCCIONES Y/O DISMINUCIONES	TOTAL AUTORIZADO	EJERCIDO	VARIACIÓN
SERVICIOS PERSONALES	48,769.5	51,948.0	13,533.5	9,867.4	55,614.1	52,710.2	2,903.9
Sueldo Base	17,654.2	18,830.6	2,368.8	5,157.7	16,041.7	14,952.5	1,089.2
Hora clase	12,980.5	14,324.5	4,458.3	1,247.5	17,535.3	16,414.6	1,120.7
Prima Vacacional	1,598.0	1,598.0	580.3	32.0	2,146.3	2,146.3	
Aguinaldo	3,042.9	3,042.9	2,184.4	60.9	5,166.4	5,166.4	.0
Compensación	389.5	389.5		181.5	208.0		208.0
Gratificación	867.8	889.5	934.6	80.1	1,744.0	1,744.0	
Gratificación por Convenio	429.0	480.2	240.9	8.6	712.5	661.2	51.3
Aportaciones de Servicio de Salud	2,487.4	2,624.5	931.5		3,556.0	3,555.9	.1
Aportaciones al Sistema Solidario de Reparto	1,561.3	1,662.4	989.4		2,651.8	2,651.8	
Aportaciones del Sistema de Capitalización Individual	793.9	817.8	217.2	250.0	785.0	633.7	151.3
Aportaciones para Financiar los Gastos Generales de Administración del ISSEMyM	452.6	478.0	179.9		657.9	657.9	
Aportaciones para Riesgo de Trabajo	488.1	496.7	102.2	389.2	209.7	105.5	104.2
Seguros y Fianzas	246.5	246.5	164.4	164.4	246.5	87.0	159.5
Cuotas para Fondo de Retiro	77.1	95.1	31.7		126.8	113.8	13.0
Seguro de Separación Individualizado	1,252.9	1,328.2	17.8	338.7	1,007.3	1,007.3	
Indemnización por accidentes de trabajo			13.3		13.3	13.3	
Liquidaciones por Indemnizaciones, por Sueldos y Salarios Caidos	441.0	441.0		441.0			
Viaticos		6.6	118.8	39.6	85.8	79.2	6.6
Despensa	2,555.7	2,744.9		263.6	2,481.3	2,481.3	
Reconocimiento a Servidores Públicos	338.0	338.0		338.0			
Estímulos por Puntualidad y Asistencia	1,113.1	1,113.1		874.6	238.5	238.5	.0
MATERIALES Y SUMINISTROS	7,738.2	7,841.7	5,371.5	7,667.8	5,545.4	4,680.9	864.5
Materiales y Útiles de Oficina	1,373.2	1,388.5	365.5	1,326.5	427.5	411.4	16.1
Enseres de Oficina	580.6	580.6	105.3	659.7	26.2	26.2	
Material y Útiles de Imprenta y Reproducción	500.0	500.0		488.9	11.1	11.1	
Materiales y Útiles para el Procesamiento en Equipos y Bienes Informáticos	558.9	584.5	124.1	231.2	477.4	447.7	29.7
Material de Información	64.7	64.7	41.3	105.8	.2		.2
Material y Enseres de Limpieza	145.7	145.7	466.2	157.6	454.3	454.3	
Material Didáctico	691.5	691.5	38.3	698.7	31.1	6.5	24.6
Material para Identificación y Registro	77.5	77.6	34.4	96.0	16.0	6.0	10.0
Productos Alimenticios para Personas	107.5	107.5	171.4	78.6	200.3	130.5	69.8
Utensilios para el Servicio de Alimentación			.3		.3	.3	
Productos de Cuero, Piel, Plástico y Hule Adquiridos como Materia Prima			.3		.3	.3	
Productos minerales no metálicos	51.5	51.5	119.1	81.1	89.5		89.5
Cemento y productos de concreto	34.3	34.3	26.9	54.1	7.1	3.5	3.6
Cal y productos de yeso	28.1	28.1	8.4	36.5			
Vidrio y productos de vidrio		.5	6.1	2.4	4.2	3.7	.5
Material Eléctrico y Electrónico	500.9	500.9	280.2	404.5	376.6	254.1	122.5
Artículos metálicos para la construcción	169.0	169.0	333.7	241.7	261.0	237.4	23.6
Materiales Complementarios	47.9	47.9	16.2	59.6	4.5	4.5	.0
Material de Señalización	80.1	80.1	1,108.5	526.5	662.1	636.2	25.9
Árboles y Plantas de Ornato	70.9	70.9			70.9	37.5	33.4
Materiales de construcción	839.6	840.6	389.1	837.6	392.1	388.0	4.1
Estructuras y manufacturas para todo tipo de construcción			80.7	45.5	35.2	35.2	
Plaguicidas abonos y fertilizantes			12.8		12.8	12.8	
Medicinas y productos farmacéuticos	54.6	54.6	124.6	57.4	121.8	113.1	8.7
Materiales accesorios y suministros médicos	154.6	159.5	180.2	81.4	258.3	145.9	112.4
Materiales, Accesorios y Suministros de Laboratorio	100.0	100.0	92.6	11.1	181.5	181.3	.2
Fibras sintéticas hules plásticos y derivados			10.1		10.1	.4	9.7
Combustibles, Lubrificantes y Aditivos	736.3	754.4		237.3	517.1	448.5	68.6
Vestuario y Uniformes	441.3	441.3	290.1	570.2	161.2	48.8	112.4
Prendas de Seguridad y Protección Personal		33.4	208.8	120.7	121.5	88.1	33.4
Artículos Deportivos	69.5	69.5	41.9	85.0	26.4	25.8	.6
Productos textiles			5.8	3.4	2.4	2.4	
Refacciones, Accesorios y Herramientas	81.2	81.2	238.4	85.2	234.4	193.1	41.3
Refacciones y Accesorios Menores de Edificios	67.2	67.2	53.0	82.4	37.8	21.0	16.8
Refacciones y accesorios menores de mobiliario y equipo de administración educacional y recreativo			.6		.6	.6	
Refacciones y Accesorios para Equipo de Computo	45.5	45.5	305.3	90.4	260.4	258.4	2.0
Refacciones y Accesorios Menores para Equipo de Transporte		4.6	78.1	31.7	51.0	46.3	4.7
Artículos para la Extinción de Incendios	66.1	66.1	13.2	79.1	.2		.2
SERVICIOS GENERALES	14,311.5	14,589.2	11,171.8	9,072.2	16,688.8	14,331.9	2,356.9
Servicio de Energía Eléctrica	451.6	479.6	179.7	78.9	580.4	511.2	69.2
Servicio de Agua	435.0	435.0	8.4	358.8	84.6	84.6	
Servicio de Telefonía Convencional	219.0	219.0		152.6	66.4	66.4	
Servicios de Acceso a Internet	1,231.0	1,231.0	292.0	1,078.6	444.4	444.4	
Servicio Postal y Telegráfico			.8		.8	.8	
Servicios de telecomunicación especializados			73.5		73.5	73.5	
Arrendamiento de Activos Intangibles			81.1		81.1	60.3	20.8
Asesorías Asociadas a Convenios o Acuerdos	676.1	676.1	302.5	433.9	544.7	432.6	112.1
Servicios Informáticos	940.8	940.8	11.1	896.2	55.7	55.7	.0
Capacitación	593.1	690.3	2,075.6	223.4	2,542.5	2,296.9	245.6
Servicios de Apoyo Administrativo y Fotocopiado	180.0	180.6	118.0		298.6	298.6	
Impresiones de Documentos Oficiales para la Prestación de Servicios Públicos, Identificación, Formatos Administrativos y Fiscal	200.0	200.0		56.0	144.0	144.0	

CUENTA PÚBLICA DEL GOBIERNO, ORGANISMOS AUXILIARES Y AUTÓNOMOS DEL ESTADO DE MÉXICO 2021

CAPÍTULO Y OBJETO DEL GASTO	PRESUPUESTO 2021						
	AUTORIZADO	ASIGNADO	ASIGNACIONES Y/O AMPLIACIONES	REDUCCIONES Y/O DISMINUCIONES	TOTAL AUTORIZADO	EJERCIDO	VARIACIÓN
Servicios de Vigilancia	2,744.1	2,744.1	654.4	70.5	3,328.0	3,324.7	3.3
Servicios Profesionales			23.2		23.2	23.2	
Servicios Bancarios y Financieros	151.6	168.1	298.0	214.5	251.6	250.6	1.0
Seguros y Fianzas	200.0	200.0	398.2		598.2	598.2	
Fletes y Maniobras		20.2	92.4	16.6	96.0	59.5	36.5
Reparación y Mantenimiento de Inmuebles	306.9	306.9	1,626.8	1,191.7	742.0	241.3	500.7
Adaptación de locales almacenes bodegas y edificios			34.4		34.4	34.4	
Reparación, Mantenimiento e Instalación de Mobiliario y Equipo de Oficina	139.5	139.7	35.5	150.7	24.5	24.4	.1
Reparación, Instalación y Mantenimiento de Bienes Informáticos Microfilmación y Tecnologías de la Información	192.4	192.3	126.7	195.0	124.0	123.5	.5
Reparación, Instalación y Mantenimiento de Equipo Médico y de Laboratorio			183.4		183.4	183.4	
Reparación y Mantenimiento de Vehículos Terrestres, Aéreos y Lacustres	56.3	72.9	252.4	23.0	302.3	183.3	119.0
Reparación, Instalación y Mantenimiento de Maquinaria, Equipo Instrumental y Diversos	204.7	204.7	317.9	217.4	305.2	258.6	46.6
Servicios de Lavandería, Limpieza e Higiene	1,486.8	1,582.2	1,630.4	602.4	2,610.2	1,579.1	1,031.1
Servicios de Fumigación		574.2	114.5	506.3	182.4	182.4	.0
Gastos de Publicidad y Propaganda	599.2	599.2	137.7	507.3	229.6	229.6	.0
Publicaciones Oficiales y de Información en General para Difusión	93.3	93.3	23.8	71.3	45.8	43.4	2.4
Gastos de traslado por vía terrestre	144.3	146.1	218.3	98.3	266.1	189.4	76.7
Autotransporte			25.5		25.5	21.4	4.1
Gastos de alimentación en territorio nacional	104.2	105.5	82.2	.1	187.6	187.7	-.1
Gastos de ceremonial	90.2	90.2	43.9	128.1	6.0		6.0
Gastos de Ceremonias Oficiales y de Orden Social	612.3	612.3	138.4	717.9	32.8	17.8	15.0
Congresos y Convenciones			45.2		45.2	40.0	5.2
Otros Impuestos y Derechos	93.4	93.4	39.1	90.0	42.5	34.8	7.7
Impuesto sobre Erogaciones por Remuneraciones al Trabajo Personal	1,238.9	1,238.9	990.1	657.1	1,571.9	1,571.9	
Gastos de Servicios Menores	352.6	352.6	495.3	334.9	513.0	459.6	53.4
Estudios y Análisis Clínicos			1.4	.7	.7	.7	
TRANSFERENCIAS, ASIGNACIONES, SUBSIDIOS Y OTRAS AYUDAS	2,676.4	2,676.4	151.9	1,059.4	1,768.9	160.5	1,608.4
Subsidios para capacitación y becas	1,600.0	1,600.0		855.1	744.9	33.7	711.2
Gastos Relacionados con Actividades Culturales, Deportivas y de Ayuda Extraordinaria	486.9	486.9		87.7	399.2	24.2	375.0
Gastos por Servicios de Traslado de Personas	500.0	500.0	46.4	46.4	500.0	15.0	485.0
Becas	89.5	89.5	17.9	70.2	37.2		37.2
Premios estímulos recompensas becas y seguros a deportistas			32.9		32.9	32.9	
Premios recompensas y pensión recreativa estudiantil			46.4		46.4	46.4	
Donativos a Instituciones sin fines de lucro			8.3		8.3	8.3	
BIENES MUEBLES, INMUEBLES E INTANGIBLES	5,333.2	5,333.2	3,715.2	2,439.1	6,609.3	2,228.9	4,380.4
Muebles y Enseres	5,333.2	5,333.2	129.5	2,439.1	3,023.6	464.3	2,559.3
Bienes Informáticos			2,716.6		2,716.6	1,026.4	1,690.2
Otros Equipos Eléctricos y Electrónicos de Oficina			11.3		11.3	11.3	
Equipo de Foto, Cine y Grabación			87.6		87.6	87.6	
Otro Equipo Educativo y Recreativo			770.2		770.2	639.3	130.9
DEUDA PÚBLICA			4,948.5		4,948.5	4,948.5	
Por el Ejercicio Inmediato Anterior							
Por Ejercicios Anteriores			4,948.5		4,948.5	4,948.5	
T O T A L	78,828.8	82,388.5	38,892.4	30,105.9	91,175.0	79,060.9	12,114.1

INFORMACIÓN PROGRAMÁTICA

T E S I

Tecnológico de Estudios Superiores de Ixtapaluca
Gasto por Categoría Programática
Del 1 de Enero al 31 de Diciembre de 2021
(Miles de Pesos)

Concepto	Egresos					Subejercicio 6=(3 - 4)
	Aprobado	Ampliaciones/ (Reducciones)	Modificado	Devengado	Pagado	
	1	2	3=(1 + 2)	4	5	
Programas	82,388.5	3,838.0	86,226.5	74,112.4	74,112.4	12,114.1
Subsidios: Sector Social y Privado o Entidades Federativas y Municipios	-	-	-	-	-	-
Sujetos a Reglas de Operación			-			-
Otros Subsidios			-			-
Desempeño de las Funciones	82,388.5	3,838.0	86,226.5	74,112.4	74,112.4	12,114.1
Prestación de Servicios Públicos	82,388.5	3,838.0	86,226.5	74,112.4	74,112.4	12,114.1
Provisión de Bienes Públicos			-			-
Planeación, Seguimiento y Evaluación de Políticas Públicas			-			-
Promoción y Fomento			-			-
Regulación y Supervisión			-			-
Funciones de las Fuerzas Armadas (Únicamente Gobierno Federal)			-			-
Específicos			-			-
Proyectos de Inversión			-			-
Administrativos y de Apoyo	-	-	-	-	-	-
Apoyo al Proceso Presupuestario y para Mejorar la Eficiencia Institucional			-			-
Apoyo a la Función Pública y al Mejoramiento de la Gestión			-			-
Operaciones Ajenas			-			-
Compromisos	-	-	-	-	-	-
Obligaciones de Cumplimiento de Resolución Jurisdiccional			-			-
Desastres Naturales			-			-
Obligaciones	-	-	-	-	-	-
Pensiones y Jubilaciones			-			-
Aportaciones a la Seguridad Social			-			-
Aportaciones a Fondos de Estabilización			-			-
Aportaciones a Fondos de Inversión y Reestructura de Pensiones			-			-
Programa de Gasto Federalizado (Gobierno Federal)	-	-	-	-	-	-
Gasto Federalizado			-			-
Participaciones a Entidades Federativas y Municipios			-			-
Costo Financiero, Deuda o Apoyos a Deudores y Ahorradores de la Banca			-			-
Adeudos de Ejercicios Fiscales Anteriores		4,948.5	4,948.5	4,948.5	4,948.5	-
Total del Gasto	82,388.5	8,786.5	91,175.0	79,060.9	79,060.9	12,114.1

El Plan de Desarrollo del Estado de México 2017-2023, es un instrumento prospectivo con una visión hacia 2030. En él se concentran las bases para la elaboración de los programas sectoriales, especiales y regionales que delinearán de manera más puntual y detallada los pasos para el cumplimiento de los objetivos establecidos, así como los planes específicos de inversión que permitirán realizar la proyección de los recursos financieros. Este esfuerzo colectivo plasma los retos y desafíos de la agenda gubernamental con un profundo sentido de responsabilidad y con el compromiso de lograr un desarrollo democrático.

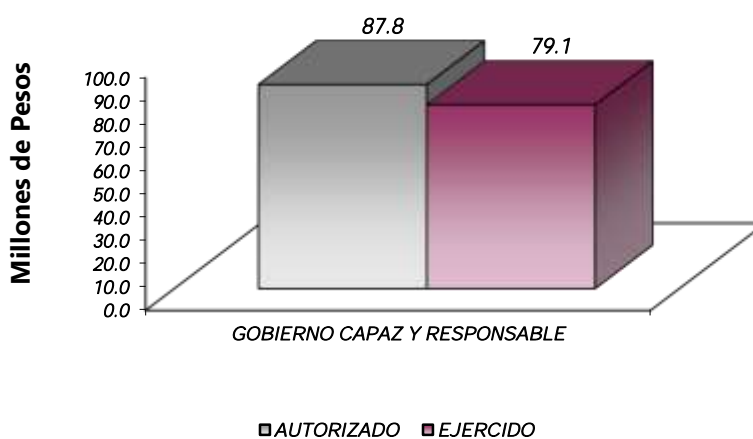
PILAR SOCIAL

Programas de nueva generación para disminuir la desigualdad. El Gobierno del Estado de México considera prioritario desarrollar y conservar familias fuertes, promover el empleo y proteger el ingreso, particularmente el de las mujeres. En correspondencia con la Agenda 2030, el logro de estos propósitos influirá directa e indirectamente el cumplimiento de las metas globales que contribuirán a disminuir la pobreza y el hambre; procurarán el acceso a una vivienda y a servicios básicos adecuados; reducirán las desigualdades y la discriminación; promoverán una educación inclusiva, equitativa y de calidad, así como una vida sana y en general el bienestar. Diagnóstico: Pobreza y Hambre en el Estado de México.

GOBIERNO CAPAZ Y RESPONSABLE

El reto de los gobiernos actuales versa sobre la eficacia en solucionar los problemas endémicos que aquejan a las sociedades modernas y uno de los mayores retos es hacerlo con apego al Estado de Derecho, ya que éste aporta las normas y los valores fundamentales que rigen la convivencia social, así como los derechos y obligaciones de los actores sociales y políticos.

Tecnológico de Estudios Superiores de Ixtapaluca								
EGRESOS POR PILAR Y/O EJE TRANSVERSAL								
(Miles de Pesos)								
PILAR Y/O EJE TRANSVERSAL	AUTORIZADO	ASIGNADO	PRESUPUESTO 2021		TOTAL AUTORIZADO	EJERCIDO	VARIACIÓN	
			ASIGNACIONES Y/O AMPLIACIONES	REDUCCIONES Y/O DISMINUCIONES			IMPORTE	%
Gobierno Capaz y Responsable	78,828.8	82,388.5	38,892.4	30,105.9	91,175.0	79,060.9	12,114.1	13.3
T O T A L	78,828.8	82,388.5	38,892.4	30,105.9	91,175.0	79,060.9	12,114.1	13.3



FINALIDAD

GOBIERNO

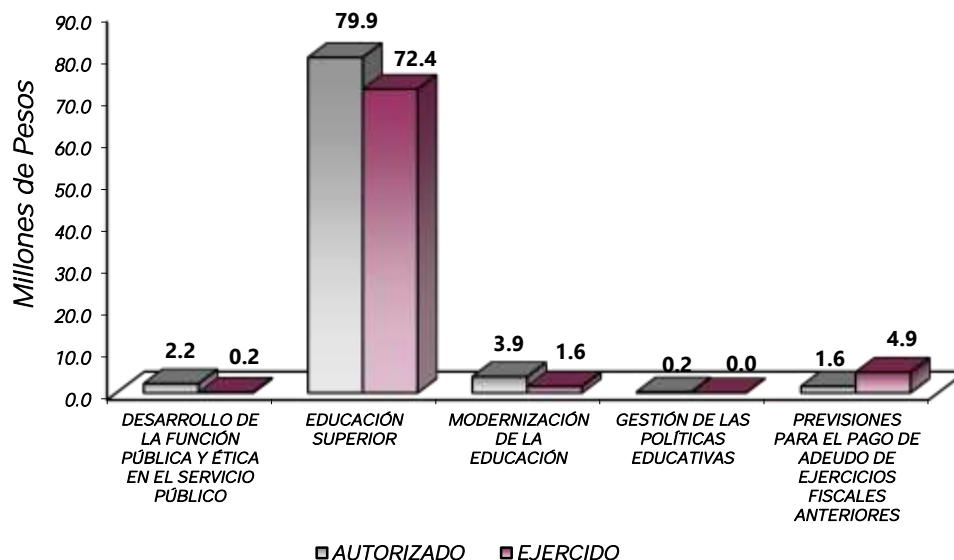
DESARROLLO SOCIAL

En esta finalidad se avanzará en la provisión de servicios a la población en materia de Protección Social, Educación, Salud, Vivienda y Servicios a la Comunidad, con lo que se apoyará fundamentalmente la consecución de las Metas Nacionales México Incluyente y México con Educación de Calidad.

La prospectiva en el Sistema Educativo será consolidar como verdadera balanza de desarrollo social, la educación tecnológica superior, bajo las siguientes consideraciones:

- Ampliar la cobertura de los servicios educativos, especialmente en el nivel medio superior y superior, bajo los criterios de flexibilidad y pertinencia.
- Fortalecer la vinculación entre la educación media superior y superior en sus diversas modalidades, con las necesidades sociales y del aparato productivo de la Entidad.

Tecnológico de Estudios Superiores de Ixtapalca EGRESOS POR PROGRAMA (Miles de Pesos)									
PROGRAMA	AUTORIZADO	PRESUPUESTO		REDUCCIONES Y/O DISMINUCIONES	TOTAL AUTORIZADO	EJERCIDO	VARIACIÓN		
		ASIGNADO	ASIGNACIONES Y/O AMPLIACIONES				IMPORTE	%	
Desarrollo de la Función Pública y Ética en el Servicio Público	2,324.5	2,324.5		124.2	2,200.3	172.1	2,028.2	92.2	
Educación Superior	73,335.7	75,715.4	33,943.9	29,725.9	79,933.4	72,368.1	7,565.3	9.5	
Modernización de la Educación	2,882.5	4,062.5		206.4	3,856.1	1,572.2	2,283.9	59.2	
Gestión de las políticas educativas	286.1	286.1		49.4	236.7		236.7	100.0	
Previsiones para el Pago de Adeudos de Ejercicios Fiscales Anteriores			4,948.5		4,948.5	4,948.5			
TOTAL	78,828.8	82,388.5	38,892.4	30,105.9	91,175.0	79,060.9	12,114.1	13.3	



AVANCE OPERATIVO-PROGRAMÁTICO Y PRESUPUESTAL

METAS PROGRAMADAS Y ALCANZADAS

GOBIERNO CAPAZ Y RESPONSABLE

01030401 DESARROLLO DE LA FUNCIÓN PÚBLICA Y ÉTICA EN EL SERVICIO PÚBLICO

010304010101 FISCALIZACIÓN, CONTROL Y EVALUACIÓN INTERNA DE LA GESTIÓN PÚBLICA

Realizar Auditorías, con el Propósito de Verificar el Cumplimiento del Marco Normativo que Regula el Funcionamiento de las Dependencias y Organismos Auxiliares del Ejecutivo Estatal y los Ayuntamientos

Están programadas 6 auditorías financieras en el ejercicio 2021 y se lograron 5 al cuarto trimestre, lo que representa el 83.3 por ciento de cumplimiento.

Realizar Evaluaciones para Determinar el Grado de Eficacia y Eficiencia en los Procesos, así como en el Desempeño Institucional de las Dependencias y Organismos Auxiliares del Ejecutivo Estatal

Se programó una meta de evaluación y se logró la misma.

Realizar Inspecciones a Rubros Específicos en las Dependencias, Organismos Auxiliares del Ejecutivo Estatal y en su caso Ayuntamientos, con el Propósito de Constatar el Cumplimiento del Marco Normativo que lo Regula

Se programó una meta de 33 inspecciones y se lograron 25, lo que representa el 75.7 por ciento de cumplimiento.

Participar en Testificaciones, con el Propósito de Asegurarse que los Actos Administrativos se Realicen Conforme a la Normatividad Vigente

Se programó una meta de 14 testificaciones y se lograron 11 lo que representa el 78.5 por ciento de lo programado.

Participación del Órgano Interno de Control en Reuniones que por Mandato Legal o Disposición Administrativa así lo Requiera

Se programó una meta de 30 sesiones y se lograron 30 lo que representa el 100 por ciento de lo programado.

DESARROLLO SOCIAL

EDUCACIÓN

02050301 EDUCACIÓN SUPERIOR

020503010102 EDUCACIÓN SUPERIOR TECNOLÓGICA

Fomentar que los Estudiantes Egresen de sus Estudios de Tipo Superior en el Ciclo Escolar

Para esta meta se programó llevar a cabo 250 estudiantes de los cuales solo fueron 195 alumnos obteniendo el 78 por ciento.

Atender a los Alumnos de Educación Superior para Contribuir en la Disminución de las Divergencias entre la Oferta y la Demanda Educativa

Para el ciclo escolar 2021 se programó la atención de 2, 600 estudiantes y se logró únicamente la atención de 2, 142 estudiantes, logrando la meta al 82.3 por ciento.

Atender a los Estudiantes de Nuevo Ingreso de Educación Superior para Contribuir en la Disminución de las Divergencias entre la Oferta y la Demanda Educativa

Para esta meta se estimó lograr captar a 725 estudiantes de nuevo ingreso, y se atendió a 548, la meta se logró en un 75.5 por ciento.

Realizar Acciones de Formación Integral, para Desarrollar Capacidades, Valores y Habilidades Profesionales

Para esta meta se programaron 26 acciones y se logró llevar a cabo 26 obteniendo el 100 por ciento.

Realizar Acciones para Fomentar una Cultura Emprendedora

Para esta meta se programaron 4 acciones y se logró llevar a cabo 4 obteniendo el 100 por ciento.

Acreditar Programas Educativos en Educación Superior para Mejorar la Calidad

Para esta meta se programaron 6 acciones y se logró llevar a cabo 6 obteniendo el 100 por ciento.

Fomentar que los Egresados se Titulen

Se programaron que 172 estudiantes obtuvieran su documento de titulación y se lograron 172 estudiantes, es decir 100 por ciento de la meta programada.

Lograr Certificaciones en Educación Superior para Mejorar la Calidad

Para esta meta se programaron 4 acciones realizando las 4 alcanzando un 100 por ciento.

Capacitar y Actualizar al Personal Docente para Mejorar la Formación Académica

Una de las principales metas es contar con docentes actualizados, en este ejercicio se logró capacitar a 110 docentes de los 110 programados dando un porcentaje de 100 por ciento de la meta programada.

Evaluar al Personal Docente con la Finalidad de Encontrar Áreas de Oportunidad para Mejorar su Desempeño

Además de mantener a los docentes actualizados es de suma importancia el poder encontrar áreas de oportunidad para mejorar su desempeño, por lo cual se le dio importancia, se logró evaluar a 115 docentes, de una meta de 115 logrando un 100 por ciento.

Capacitar al Personal Directivo y Administrativo para el Fortalecimiento Institucional

El Tecnológico tiene como estructura base a los directivos y administrativos, que son los responsables de la toma de decisiones para la correcta operación del tecnológico, por este motivo es de vital importancia que se llevara a cabo la capacitación del personal que comprende esta área del tecnológico capacitando a 80 personas, alcanzando 100 por ciento de la meta.

Desarrollar Proyectos de Investigación para Atender las Necesidades de Desarrollo Tecnológico, Económico y Social

Uno de los principales objetivos del tecnológico es llevar a cabo investigaciones de manera continua con el propósito de fortalecer las habilidades y conocimientos de los estudiantes, docente e investigadores de la institución, por lo cual en este ejercicio se llevará a cabo 10 proyectos de investigación, logrando la meta al 100 por ciento.

Realizar la Publicación de Documentos Derivados de la Investigación para su Divulgación

Para el ciclo escolar 2021 se programó la publicación de 7 documentos, y se cumplió al 100 por ciento.

02050601 GESTIÓN DE LAS POLÍTICAS EDUCATIVAS

020506010204 VINCULACIÓN CON EL SECTOR PRODUCTIVO

Realizar Acciones de Vinculación y Extensión que Permitan Establecer Lazos de Colaboración con los Sectores Público, Privado y Social

El tecnológico programó realizar 8 acciones, se llevaron a cabo 8 cumpliendo con estas acciones el 100 por ciento de lo programado.

Operar Convenios con los Sectores, Público, Privado y Social para Fortalecer los Lazos de Colaboración Institucional

El Tecnológico tuvo a bien lograr la firma de 36 convenios de 36 programados para el año a favor de los estudiantes y egresados para una mayor posibilidad de unirse al campo laboral, logrando cubrir el 100 por ciento de esta meta.

Atender Estudiantes en Educación Dual para Desarrollar Aptitudes y Habilidades en Unidades Económicas

El Tecnológico consideró a 50 estudiantes para integrarlos a este programa, se lograron colocar 34 en diferentes áreas de sector público, privado y social, cumpliendo con un 68 por ciento de lo programado inicialmente.

Contactar Egresados en Educación Superior para Identificar su Situación Profesional

El Tecnológico consideró a 260 estudiantes, se lograron contactar 260 exalumnos teniendo 100 por ciento de lo programado inicialmente.

02050602 MODERNIZACIÓN DE LA EDUCACIÓN**020506020101 FORTALECIMIENTO DE LA CALIDAD EDUCATIVA****Impartir el Idioma Inglés a los Alumnos en Educación Superior**

Con la finalidad de reforzar la competitividad en el campo laboral el tecnológico coadyuvó en la formación de los estudiantes a través de la impartición del idioma inglés, programando que 700 estudiantes tuvieran inglés y se logró impartir a 700 estudiantes obteniendo el 100 por ciento.

Impulsar la Participación de Estudiantes de Educación Superior en Proceso de Certificación en el Idioma Inglés para el Desarrollo de Competencias

Con la finalidad de impulsar la certificación de estudiantes de educación superior en el idioma inglés se programó certificar a 20 estudiantes de los cuales 20 alumnos obtuvieron el certificado obteniendo una meta del 100 por ciento.

020506020104 TECNOLOGÍA APLICADA A LA EDUCACIÓN**Destinar Equipo de Cómputo al Proceso de Enseñanza-Aprendizaje en Educación Superior para el Desarrollo de las Habilidades Digitales**

El Tecnológico hace uso de la tecnología y poner al alcance de sus alumnos equipos de cómputo, los cuales se usan para modernizar el proceso de enseñanza-aprendizaje; por ello que para el año 2021 se programó destinar 304 equipos cumpliendo la meta al 100 por ciento.

020506020105 CONVIVENCIA ESCOLAR SIN VIOLENCIA**Realizar Acciones para la Prevención de la Violencia Escolar de Educación Superior**

Para el Tecnológico es primordial erradicar la violencia escolar “bull ying” y el acoso, reforzamos la prevención en este sentido y se fortaleció la seguridad e integridad de los estudiantes, programando actividades dirigidas a toda la comunidad de la institución con 12 acciones para poder prevenir la violencia escolar, y se realizaron las 12 acciones logrando cubrir la meta al 100 por ciento.

Realizar Acciones de Equidad de Género en Educación Superior

Es importante llevar a cabo acciones para combatir la discriminación por concepto de género en el tecnológico, es por este motivo que nos dimos a la tarea de programar y realizar 14 acciones, cumpliendo con el 100 por ciento de la meta.

CUENTA PÚBLICA DEL GOBIERNO, ORGANISMOS AUXILIARES Y AUTÓNOMOS DEL ESTADO DE MÉXICO 2021

Tecnológico de Estudios Superiores de Ixtapaluca
 AVANCE OPERATIVO - PROGRAMÁTICO Y PRESUPUESTAL
 ENERO - DICIEMBRE DE 2021

FIN	FUN	SF	PP	SP	Pr	DESCRIPCIÓN	M E T A S			PRESUPUESTO 2021			
							UNIDAD DE MEDIDA	PROGRAMADO	ALCANZADO	AVANCE %	AUTORIZADO	EJERCIDO	%
EDUCACIÓN													
02	05	03	01	01	01	EDUCACIÓN SUPERIOR TECNOLÓGICA					79,933.4	72,368.1	90.5
						Fomentar que los Estudiantes Egresen de sus Estudios de Tipo Superior en el Ciclo Escolar	Egresado	250	195	78.0			
						Atender a los Alumnos de Educación Superior para Contribuir en la Disminución de las Divergencias entre la Oferta y la Demanda Educativa	Estudiante	2600	2142	82.3			
						Atender a los Estudiantes de Nuevo Ingreso de Educación Superior para Contribuir en la Disminución de las Divergencias entre la Oferta y la Demanda Educativa	Estudiante	725	548	75.5			
						Realizar Acciones de Formación Integral, para Desarrollar Capacidades, Valores y Habilidades Profesionales.	Acción	26	26	100.0			
						Realizar Acciones para Fomentar una Cultura Emprendedora	Acción	4	4	100.0			
						Acreditar Programas Educativos en Educación Superior para Mejorar la Calidad	Programa	6	6	100.0			
						Fomentar que los Egresados se Titulen	Documento	172	172	100.0			
						Lograr Certificaciones en Educación Superior para Mejorar la Calidad	Documento	4	4	100.0			
						Capacitar y Actualizar al Personal Docente para Mejorar la Formación Académica	Docente	110	110	100.0			
						Evaluar al Personal Docente con la Finalidad de Encontrar Áreas de Oportunidad para Mejorar su Desempeño	Docente	115	115	100.0			
						Capacitar al Personal Directivo y Administrativo para el Fortalecimiento Institucional	Persona	80	80	100.0			
						Desarrollar Proyectos de Investigación para Atender las Necesidades de Desarrollo Tecnológico, Económico y Social	Proyecto	10	10	100.0			
						Realizar la Publicación de Documentos Derivados de la Investigación para su Divulgación	Publicación	7	7	100.0			
02	05	06	01	02	04	VINCULACIÓN CON EL SECTOR PRODUCTIVO					236.7	0.0	0.0
						Realizar Acciones de Vinculación y Extensión que Permitan Establecer Lazos de Colaboración con los Sectores Público, Privado y Social	Acción	8	8	100.0			
						Operar Convenios con los Sectores, Público, Privado y Social para Fortalecer los Lazos de Colaboración Institucional	Convenio	36	36	100.0			
						Atender Estudiantes en Educación Dual para Desarrollar Aptitudes y Habilidades en Unidades Económicas	Estudiante	50	34	68.0			
						Contactar Egresados en Educación Superior para Identificar su Situación Profesional	Egresado	260	260	100.0			
02	05	06	02	01	01	FORTALECIMIENTO DE LA CALIDAD EDUCATIVA					504.3	11.5	2.3
						Impartir el Idioma Inglés a los Alumnos de Educación Superior	estudiante	700	700	100.0			
						Impulsar la Participación de Estudiantes de Educación Superior en Proceso de Certificación en el Idioma Inglés para el Desarrollo de Competencias	Estudiante	20	20	100.0			
02	05	06	02	01	04	TECNOLOGÍA APLICADA A LA EDUCACIÓN					1,485.7	687.1	46.2
						Destinar Equipo de Cómputo al Proceso de Enseñanza-Aprendizaje en Educación Superior para el Desarrollo de las Habilidades Digitales	Equipo de Computo	304	304	100.0			
02	05	06	02	01	05	CONVIVENCIA ESCOLAR SIN VIOLENCIA					1,866.1	873.6	46.8
						Realizar Acciones para la Prevención de la Violencia Escolar en Educación Superior	Acción	12	12	100.0			
						Realizar Acciones de Equidad de Genero en Educación Superior	Acción	14	14	100.0			
01	03	04	01	01	01	FIZICALIZACIÓN, CONTROL Y EVALUACIÓN INTERNA DE LA GESTIÓN PÚBLICA					2,200.3	172.1	7.8
						Realizar Auditorias, con el Proposito de Verificar el Cumplimiento del Marco Normativo que Regule el Funcionamiento de las Dependencias y Organismos Auxiliares del Ejecutivo Estatal y los Ayuntamientos	Auditoria	6	5	83.3			
						Realizar Evaluaciones para Determinar el Grado de Eficacia y Eficiencia en los Procesos, Así como en el Desempeño Institucional de las Dependencias y Organismos Auxiliares del Ejecutivo Estatal	Evaluación	1	1	100.0			
						Realizar Inspecciones a Rubros Especificos en las Dependencias, Organismos Auxiliares del Ejecutivo Estatal y en su caso Ayuntamientos, con el Proposito de constatar el Cumplimiento del Marco Normativo que lo Regula	Inspección	33	25	75.7			

TESI

FIN	FUN	SF	PP	SP	Pr	DESCRIPCIÓN	M E T A S			PRESUPUESTO 2021			
							UNIDAD DE MEDIDA	PROGRAMADO	ALCANZADO	AVANCE %	AUTORIZADO	EJERCIDO	%
						Participar en Testificaciones con el Proposito de Asegurarse que los Actos Administrativos se Realicen Conforme a la Normatividad Vigente	Testificación	14	11	78.5			
						Participación del Órgano Interno de Control en Reuniones que por Mandato Legal o Disposición Administrativa así lo Requiera	Sesión	30	30	100.0			
						FINANCIAMIENTO PARA EL DESARROLLO							
						PREVENCIONES PARA EL PAGO DE ADEUDOS DE EJERCICIOS FISCALES ANTERIORES							
04	04	01	01	01	01	PASIVOS DERIVADOS DE EROGACIONES DE VENGADAS Y PENDIENTES DE EJERCICIOS ANTERIORES							
						Registro de Pago de Adeudos de Ejercicios Fiscales Anteriores					4,948.5	4,948.5	
						T O T A L					<u>91,175.0</u>	<u>79,060.9</u>	86.7
											=====	=====	

ANEXOS ESTABLECIDOS EN DIFERENTES ORDENAMIENTOS

Relación de Bienes Inmuebles que Componen el Patrimonio
Cuenta Pública 2021
(Miles de Pesos)

Ente Público: Tecnológico de Estudios Superiores de Ixtapaluca

Código	Descripción de Bienes Inmuebles	* Valor en Libros
1231	Terrenos	10,000.0
1233	Edificios no habitacionales	34,108.6
1235	Construcciones en Proceso	58,139.0
	TOTAL	102,247.6

Relación de Bienes Muebles que Componen el Patrimonio
Cuenta Pública 2021
(Miles de Pesos)

Ente Público: Tecnológico de Estudios Superiores de Ixtapaluca

Código	Descripción de Bienes Muebles	Valor en Libros
1241-1-1-1	Mobiliario y Equipo de Administracion	6,198.0
1243-1-1-1	Equipo e Instrumental Medico y de Laboratorio	12,656.5
1244-1-1-1	Vehiculos y Equipo de Transporte	6,930.3
1246-1-1-1	Mantenimiento	31,782.4
1249-1-1-1	Varios	1,652.2
	T O T A L	59,219.4

Tecnológico de Estudios Superiores de Ixtapaluca
Cuenta Pública 2021
Relación de Cuentas Bancarias Productivas Específicas

Fondo, Programa o Convenio	Datos de la Cuenta Bancaria	
	Institución Bancaria	Número de Cuentas *
PRODET 2018	CITIBANAMEX	942
PRODET 2020	CITIBANAMEX	341
PROEXOES 2014	BBVA	303
TESI PROPIOS	BBVA	419
TESI FEDERAL	BBVA	397
TESI ESTATAL	BBVA	354
PROEXOES 2015	BBVA	214
TESI FEDERAL (INVERSION)	BBVA	758
TESI ESTATAL (INVERSION)	BBVA	701
TESI PROPIOS (INVERSION)	BBVA	731

FORMATOS PARA EL CUMPLIMIENTO
DE LA LEY DE DISCIPLINA FINANCIERA
DE LAS ENTIDADES FEDERATIVAS
Y LOS MUNICIPIOS

T E S I

Tecnológico de Estudios Superiores de Ixtapalapa Estado de Situación Financiera Detallado - LDF Al 31 de Diciembre de 2021 y 2020 (CIFRAS EN MILLES DE PESOS)					
Concepto	2021	2020	Concepto	2021	2020
ACTIVO			PASIVO		
Activo Circulante			Pasivo Circulante		
a. Efectivo y Equivalentes (a=a1+a2+a3+a4+a5+a6+a7)	6,832.7	11,290.5	a. Cuentas por Pagar a Corto Plazo (a=a1+a2+a3+a4+a5+a6+a7+a8+a9)	16,092.5	18,614.6
a1) Efectivo	6,832.7	11,290.5	a1) Servicios Personales por Pagar a Corto Plazo		
a2) Bancos/Tesorería			a2) Proveedores por Pagar a Corto Plazo	14,596.6	17,825.0
a3) Bancos/Dependencias y Otros			a3) Contratistas por Obras Públicas por Pagar a Corto Plazo		
a4) Inversiones Temporales (Hasta 3 meses)			a4) Participaciones y Aportaciones por Pagar a Corto Plazo		
a5) Fondos con Afectación Específica			a5) Transferencias Otorgadas por Pagar a Corto Plazo		
a6) Depósitos de Fondos de Terceros en Garantía y/o Administración			a6) Intereses, Comisiones y Otros Gastos de la Deuda Pública por Pagar a Corto Plazo		
a7) Otros Efectivos y Equivalentes			a7) Retenciones y Contribuciones por Pagar a Corto Plazo	1,348.6	655.5
b. Derechos a Recibir Efectivo o Equivalentes (b=b1+b2+b3+b4+b5+b6+b7)	65.9	25.9	a8) Devoluciones de la Ley de Ingresos por Pagar a Corto Plazo		
b1) Inversiones Financieras de Corto Plazo			a9) Otras Cuentas por Pagar a Corto Plazo	147.3	134.1
b2) Cuentas por Cobrar a Corto Plazo	0.0	0.3	b. Documentos por Pagar a Corto Plazo (b=b1+b2+b3)	0.0	0.0
b3) Deudores Diversos por Cobrar a Corto Plazo	65.9	25.6	b1) Documentos Comerciales por Pagar a Corto Plazo		
b4) Ingresos por Recuperar a Corto Plazo			b2) Documentos con Contratistas por Obras Públicas por Pagar a Corto Plazo		
b5) Deudores por Anticipos de la Tesorería a Corto Plazo			b3) Otros Documentos por Pagar a Corto Plazo		
b6) Préstamos Otorgados a Corto Plazo			c. Porción a Corto Plazo de la Deuda Pública a Largo Plazo (c=c1+c2)	0.0	0.0
b7) Otros Derechos a Recibir Efectivo o Equivalentes a Corto Plazo			c1) Porción a Corto Plazo de la Deuda Pública		
c. Derechos a Recibir Bienes o Servicios (c=c1+c2+c3+c4+c5)	0.0	0.0	c2) Porción a Corto Plazo de Arrendamiento Financiero		
c1) Anticipo a Proveedores por Adquisición de Bienes y Prestación de Servicios a Corto Plazo			d. Títulos y Valores a Corto Plazo		
c2) Anticipo a Proveedores por Adquisición de Bienes Inmuebles y Muebles a Corto Plazo			e. Pasivos Diferidos a Corto Plazo (e=e1+e2+e3)	0.0	0.0
c3) Anticipo a Proveedores por Adquisición de Bienes Intangibles a Corto Plazo			e1) Ingresos Cobrados por Adelantado a Corto Plazo		
c4) Anticipo a Contratistas por Obras Públicas a Corto Plazo			e2) Intereses Cobrados por Adelantado a Corto Plazo		
c5) Otros Derechos a Recibir Bienes o Servicios a Corto Plazo			e3) Otros Pasivos Diferidos a Corto Plazo		
d. Inventarios (d=d1+d2+d3+d4+d5)	2,323.9	2,323.9	f. Fondos y Bienes de Terceros en Garantía y/o Administración a Corto Plazo (f=f1+f2+f3+f4+f5+f6)	0.0	0.0
d1) Inventario de Mercancías para Venta			f1) Fondos en Garantía a Corto Plazo		
d2) Inventario de Mercancías Terminadas			f2) Fondos en Administración a Corto Plazo		
d3) Inventario de Mercancías en Proceso de Elaboración			f3) Fondos Contingentes a Corto Plazo		
d4) Inventario de Materias Primas, Materiales y Suministros para Producción			f4) Fondos de Fideicomisos, Mandatos y Contratos Análogos a Corto Plazo		
d5) Bienes en Tránsito	2,323.9	2,323.9	f5) Otros Fondos de Terceros en Garantía y/o Administración a Corto Plazo		
e. Almacenes			f6) Valores y Bienes en Garantía a Corto Plazo		
f. Estimación por Pérdida o Deterioro de Activos Circulantes (f=f1+f2)	0.0	0.0	g. Provisiones a Corto Plazo (g=g1+g2+g3)	0.0	0.0
f1) Estimaciones para Cuentas Incobrables por Derechos a Recibir Efectivo o Equivalentes			g1) Provisión para Demandas y Juicios a Corto Plazo		
f2) Estimación por Deterioro de Inventarios			g2) Provisión para Contingencias a Corto Plazo		
g. Otros Activos Circulantes (g=g1+g2+g3+g4)	0.0	0.0	g3) Otras Provisiones a Corto Plazo		
g1) Valores en Garantía			h. Otros Pasivos a Corto Plazo (h=h1+h2+h3)	0.0	0.0
g2) Bienes en Garantía (excluye depósitos de fondos)			h1) Ingresos por Clasificar		
g3) Bienes Derivados de Embargos, Decesos, Aseguramientos y Dación en Pago			h2) Recaudación por Participar		
g4) Adquisición con Fondos de Terceros			h3) Otros Pasivos Circulantes		
IA. Total de Activos Circulantes (IA = a + b + c + d + e + f + g)	9,222.5	13,640.3	IIA. Total de Pasivos Circulantes (IIA = a + b + c + d + e + f + g + h)	16,092.5	18,614.6
Activo No Circulante			Pasivo No Circulante		
a. Inversiones Financieras a Largo Plazo			a. Cuentas por Pagar a Largo Plazo		
b. Derechos a Recibir Efectivo o Equivalentes a Largo Plazo			b. Documentos por Pagar a Largo Plazo		
c. Bienes Inmuebles, Infraestructura y Construcciones en Proceso	102,247.6	102,247.6	c. Deuda Pública a Largo Plazo		
d. Bienes Muebles	59,219.4	56,870.3	d. Pasivos Diferidos a Largo Plazo		
e. Activos Intangibles			e. Fondos y Bienes de Terceros en Garantía y/o en Administración a Largo Plazo		
f. Depreciación, Deterioro y Amortización Acumulada de Bienes	-25,323.1	-23,673.8	f. Provisiones a Largo Plazo		
g. Activos Diferidos			II.B. Total de Pasivos No Circulantes (II.B = a + b + c + d + e + f)	0.0	0.0
h. Estimación por Pérdida o Deterioro de Activos no Circulantes			II. Total del Pasivo (II = IIA + II.B)	16,092.5	18,614.6
i. Otros Activos no Circulantes			HACIENDA PÚBLICA/PATRIMONIO		
IB. Total de Activos No Circulantes (IB = a + b + c + d + e + f + g + h + i)	136,143.9	135,444.1	IIIA. Hacienda Pública/Patrimonio Contribuido (IIIA = a + b + c)	19,002.8	19,002.8
I. Total del Activo (I = IA + IB)	145,366.4	149,084.4	a. Aportaciones	19,002.8	19,002.8
			b. Donaciones de Capital		
			c. Actualización de la Hacienda Pública/Patrimonio		
			IIIB. Hacienda Pública/Patrimonio Generado (IIIB = a + b + c + d + e)	110,271.1	111,467.0
			a. Resultados del Ejercicio (Ahorro/ Desahorro)	-1,195.9	2,141.3
			b. Resultados de Ejercicios Anteriores	111,287.1	109,145.8
			c. Revalúos	179.9	179.9
			d. Reservas		
			e. Rectificaciones de Resultados de Ejercicios Anteriores		
			IIIC. Exceso o Insuficiencia en la Actualización de la Hacienda Pública/Patrimonio (IIIC=a+b)	0.0	0.0
			a. Resultado por Posición Monetaria		
			b. Resultado por Tenencia de Activos no Monetarios		
			III. Total Hacienda Pública/Patrimonio (III = IIIA + IIIB + IIIC)	129,273.9	130,469.8
			IV. Total del Pasivo y Hacienda Pública/Patrimonio (IV = II + III)	145,366.4	149,084.4

CUENTA PÚBLICA DEL GOBIERNO, ORGANISMOS AUXILIARES Y AUTÓNOMOS DEL ESTADO DE MÉXICO 2021

Tecnológico de Estudios Superiores de Ixtapaluca
Informe Analítico de la Deuda Pública y Otros Pasivos - LDF
Al 31 de Diciembre de 2021 y 2020

Denominación de la Deuda Pública y Otros Pasivos (c)	Saldo al 31 de Diciembre de 2020 (d)	Disposiciones del Período (e)	Amortizaciones del Período (f)	Revaluaciones, Reclasificaciones y Otros Ajustes (g)	Saldo Final del Período (h) h=d+e-f+g	Pago de Intereses del Período (i)	Pago de Comisiones y demás Costos Asociados Durante el Período (j)
1. Deuda Pública (1=A+B)	0.0	0.0	0.0	0.0	0.0	0.0	
A. Corto Plazo (A=a1+a2+a3)	0.0	0.0	0.0	0.0	0.0	0.0	
a1) Instituciones de Crédito							
a2) Títulos y Valores							
a3) Arrendamientos Financieros							
B. Largo Plazo (B=b1+b2+b3)	0.0	0.0	0.0	0.0	0.0	0.0	
b1) Instituciones de Crédito							
b2) Títulos y Valores							
b3) Arrendamientos Financieros							
2. Otros Pasivos	18,614.6				16,092.5		
3. Total de la Deuda Pública y Otros Pasivos (3=1+2)	18,614.6	0.0	0.0	0.0	16,092.5		
4. Deuda Contingente 1 (Informativo)	0.0	0.0	0.0	0.0	0.0	0.0	
A. Deuda Contingente 1							
B. Deuda Contingente 2							
C. Deuda Contingente XX							
5. Valor de Instrumentos Bono Cupón Cero 2 (Informativo)	0.0	0.0	0.0	0.0	0.0	0.0	
A. Instrumento Bono Cupón Cero 1							
B. Instrumento Bono Cupón Cero 2							
C. Instrumento Bono Cupón Cero XX							

1 Se refiere a cualquier Financiamiento sin fuente o garantía de pago definida, que sea asumida de manera solidaria o subsidiaria por las Entidades Federativas con sus Municipios, organismos descentralizados y empresas de participación estatal mayoritaria y fideicomisos, locales o municipales, y por los Municipios con sus respectivos organismos descentralizados y empresas de participación municipal mayoritaria.

2 Se refiere al valor del Bono Cupón Cero que respalda el pago de los créditos asociados al mismo (Activo).

Obligaciones a Corto Plazo (k)	Monto Contratado (l)	Plazo Pactado (m)	Tasa de Interés (n)	Comisiones y Costos Relacionados (o)	Tasa Efectiva (p)
6. Obligaciones a Corto Plazo (Informativo)					
A. Crédito 1					
B. Crédito 2					
C. Crédito XX					

T E S I

Tecnológico de Estudios Superiores de Ixtapaluca										
Informe Analítico de Obligaciones Diferentes de Financiamientos										
Al 31 de Diciembre de 2021										
(Miles de Pesos)										
Denominación de las Obligaciones Diferentes de Financiamiento (c)	Fecha del Contrato (d)	Fecha de Inicio de Operación del Proyecto (e)	Fecha de Vencimiento (f)	Monto de la Inversión Pactado (g)	Plazo Pactado (h)	Monto Promedio Mensual del Pago de la Contraprestación (i)	Monto Promedio Mensual del Pago de la Contraprestación Correspondiente al Pago de Inversión (j)	Monto Pagado de la Inversión al XX de XXXX de 20XX (k)	Monto Pagado de la Inversión Actualizado al XX de XXXX de 20XX (l)	Saldo Pendiente por Pagar de la Inversión al XX de XXXX de 20XX (m = g - l)
A. Asociaciones Público Privadas (APP's) (A=a+b+c+d)				0.0		0.0	0.0			0.0
a) APP 1										0.0
b) APP 2										0.0
c) APP 3										0.0
d) APP XX										0.0
B. Otros Instrumentos (B=a+b+c+d)				0.0		0.0	0.0			0.0
a) Otro Instrumento 1										0.0
b) Otro Instrumento 2										0.0
c) Otro Instrumento 3										0.0
d) Otro Instrumento XX										0.0
C. Total de Obligaciones Diferentes de Financiamiento (C=A+B)				0.0		0.0	0.0			0.0

CUENTA PÚBLICA DEL GOBIERNO, ORGANISMOS AUXILIARES Y AUTÓNOMOS DEL ESTADO DE MÉXICO 2021

Tecnológico de Estudios Superiores de Ixtapaluca Balance Presupuestario Del 1 de Enero al 31 de Diciembre de 2021 (Miles de Pesos)			
Concepto	Estimado / Aprobado	Devengado	Recaudado / Pagado
A. Ingresos Totales (A = A1+A2+A3)	82,388.5	76,245.9	76,245.9
A1. Ingresos de Libre Disposición	82,388.5	76,245.9	76,245.9
A2. Transferencias Federales Etiquetadas			0.0
A3. Financiamiento Neto			
B. Egresos Presupuestarios¹ (B = B1+B2)	82,388.5	79,060.9	79,060.9
B1. Gasto No Etiquetado (sin incluir Amortización de la Deuda Pública)	82,388.5	79,060.9	79,060.9
B2. Gasto Etiquetado (sin incluir Amortización de la Deuda Pública)			
C. Remanentes del Ejercicio Anterior (C = C1 + C2)	0.0	3,559.7	3,559.7
C1. Remanentes de Ingresos de Libre Disposición Aplicados en el Período		3,559.7	3,559.7
C2. Remanentes de Transferencias Federales Etiquetadas Aplicados en el Período			
I. Balance Presupuestario (I = A - B + C)	0.0	744.7	744.7
II. Balance Presupuestario sin Financiamiento Neto (II = I - A3)	0.0	744.7	744.7
III. Balance Presupuestario sin Financiamiento Neto y sin Remanentes del Ejercicio Anterior (III = II - C)	0.0	-2,815.0	-2,815.0

Concepto	Aprobado	Devengado	Pagado
E. Intereses, Comisiones y Gastos de la Deuda (E = E1+E2)	0.0	0.0	0.0
E1. Intereses, Comisiones y Gastos de la Deuda con Gasto No Etiquetado			
E2. Intereses, Comisiones y Gastos de la Deuda con Gasto Etiquetado			
IV. Balance Primario (IV = III + E)	0.0	-2,815.0	-2,815.0

Concepto	Estimado/ Aprobado	Devengado	Recaudado / Pagado
F. Financiamiento (F = F1 + F2)	0.0	0.0	0.0
F1. Financiamiento con Fuente de Pago de Ingresos de Libre Disposición			
F2. Financiamiento con Fuente de Pago de Transferencias Federales Etiquetadas			
G. Amortización de la Deuda (G = G1 + G2)	0.0	0.0	0.0
G1. Amortización de la Deuda Pública con Gasto No Etiquetado			
G2. Amortización de la Deuda Pública con Gasto Etiquetado			
A3. Financiamiento Neto (A3 = F - G)	0.0	0.0	0.0

Concepto	Estimado/ Aprobado	Devengado	Recaudado / Pagado
A1. Ingresos de Libre Disposición	82,388.5	76,245.9	76,245.9
A3.1 Financiamiento Neto con Fuente de Pago de Ingresos de Libre Disposición (A3.1 = F1 - G1)	0.0	0.0	0.0
F1. Financiamiento con Fuente de Pago de Ingresos de Libre Disposición			
G1. Amortización de la Deuda Pública con Gasto No Etiquetado			
B1. Gasto No Etiquetado (sin Incluir Amortización de la Deuda Pública)	82,388.5	79,060.9	79,060.9
C1. Remanentes de Ingresos de Libre Disposición Aplicados en el Período		3,559.7	3,559.7
V. Balance Presupuestario de Recursos Disponibles (V = A1 + A3.1 - B1 + C1)	0.0	744.7	744.7
VI. Balance Presupuestario de Recursos Disponibles sin Financiamiento Neto (VI = V - A3.1)	0.0	744.7	744.7

Concepto	Estimado/ Aprobado	Devengado	Recaudado / Pagado
A2. Transferencias Federales Etiquetadas			
A3.2 Financiamiento Neto con Fuente de Pago de Transferencias Federales Etiquetadas (A3.2 = F2 - G2)	0.0	0.0	0.0
F2. Financiamiento con Fuente de Pago de Transferencias Federales Etiquetadas			
G2. Amortización de la Deuda Pública con Gasto Etiquetado			
B2. Gasto Etiquetado (sin incluir Amortización de la Deuda Pública)	0.0	0.0	0.0
C2. Remanentes de Transferencias Federales Etiquetadas Aplicados en el Período			
VII. Balance Presupuestario de Recursos Etiquetados (VII = A2 + A3.2 - B2 + C2)	0.0	0.0	0.0
VIII. Balance Presupuestario de Recursos Etiquetados sin Financiamiento Neto (VIII = VII - A3.2)	0.0	0.0	0.0

TESI

Tecnológico de Estudios Superiores de Ixtapaluca Estado Analtico de Ingresos Detallado - LDF Del 1 de Enero al 31 de Diciembre de 2021 (Miles de Pesos)						
Concepto	Ingreso					Diferencia
	Estimado	Ampliaciones/ (Reducciones)	Modificado	Devengado	Recaudado	
Ingresos de Libre Disposición						
A. Impuestos			0.0			0.0
B. Cuotas y Aportaciones de Seguridad Social			0.0			0.0
C. Contribuciones de Mejoras			0.0			0.0
D. Derechos			0.0			0.0
E. Productos			0.0	174.1	174.1	-174.1
F. Aprovechamientos	3,559.7		3,559.7	3,559.7	3,559.7	0.0
G. Ingresos por Ventas de Bienes y Servicios	19,980.3	-19,980.3	0.0			0.0
H. Participaciones (H=h1+h2+h3+h4+h5+h6+h7+h8+h9+h10+h11)	0.0	0.0	0.0	0.0	0.0	0.0
h1) Fondo General de Participaciones			0.0			0.0
h2) Fondo de Fomento Municipal			0.0			0.0
h3) Fondo de Fiscalización y Recaudación			0.0			0.0
h4) Fondo de Compensación			0.0			0.0
h5) Fondo de Extracción de Hidrocarburos			0.0			0.0
h6) Impuesto Especial Sobre Producción y Servicios			0.0			0.0
h7) 0.136% de la Recaudación Federal Participable			0.0			0.0
h8) 3.17% Sobre Extracción de Petróleo			0.0			0.0
h9) Gasolinas y Diésel			0.0			0.0
h10) Fondo del Impuesto Sobre la Renta			0.0			0.0
h11) Fondo de Estabilización de los Ingresos de las Entidades Federativas			0.0			0.0
I. Incentivos Derivados de la Colaboración Fiscal (I=i1+i2+i3+i4+i5)	0.0	0.0	0.0	0.0	0.0	0.0
i1) Tenencia o Uso de Vehículos			0.0			0.0
i2) Fondo de Compensación ISAN			0.0			0.0
i3) Impuesto Sobre Automóviles Nuevos			0.0			0.0
i4) Fondo de Compensación de Repecos-Intermedios			0.0			0.0
i5) Otros Incentivos Económicos			0.0			0.0
J. Transferencias	58,848.5	23,818.3	82,666.8	74,495.2	74,495.2	8,171.6
K. Convenios	0.0	0.0	0.0	0.0	0.0	0.0
k1) Otros Convenios y Subsidios			0.0			0.0
L. Otros Ingresos de Libre Disposición (L=l1+l2)	0.0	0.0	0.0	0.0	0.0	0.0
l1) Participaciones en Ingresos Locales			0.0			0.0
l2) Otros Ingresos de Libre Disposición			0.0			0.0
I. Total de Ingresos de Libre Disposición (I=A+B+C+D+E+F+G+H+I+J+K+L)	82,388.5	3,838.0	86,226.5	78,229.0	78,229.0	7,997.5
Ingresos Excedentes de Ingresos de Libre Disposición			0.0			0.0
Transferencias Federales Etiquetadas			0.0			0.0
A. Aportaciones (A=a1+a2+a3+a4+a5+a6+a7+a8)	0.0	0.0	0.0	0.0	0.0	0.0
a1) Fondo de Aportaciones para la Nómina Educativa y Gasto Operativo			0.0			0.0
a2) Fondo de Aportaciones para los Servicios de Salud			0.0			0.0
a3) Fondo de Aportaciones para la Infraestructura Social			0.0			0.0
a4) Fondo de Aportaciones para el Fortalecimiento de los Municipios y de las Demarcaciones Territoriales del Distrito Federal			0.0			0.0
a5) Fondo de Aportaciones Múltiples			0.0			0.0
a6) Fondo de Aportaciones para la Educación Tecnológica y de Adultos			0.0			0.0
a7) Fondo de Aportaciones para la Seguridad Pública de los Estados y del Distrito Federal			0.0			0.0
a8) Fondo de Aportaciones para el Fortalecimiento de las Entidades Federativas			0.0			0.0
B. Convenios (B=b1+b2+b3+b4)	0.0	0.0	0.0	0.0	0.0	0.0
b1) Convenios de Protección Social en Salud			0.0			0.0
b2) Convenios de Descentralización			0.0			0.0
b3) Convenios de Reasignación			0.0			0.0
b4) Otros Convenios y Subsidios			0.0			0.0
C. Fondos Distintos de Aportaciones (C=c1+c2)	0.0	0.0	0.0	0.0	0.0	0.0
c1) Fondo para Entidades Federativas y Municipios Productores de Hidrocarburos			0.0			0.0
c2) Fondo Minero			0.0			0.0
D. Transferencias, Subsidios y Subvenciones, y Pensiones y Jubilaciones			0.0			0.0
E. Otras Transferencias Federales Etiquetadas			0.0			0.0
II. Total de Transferencias Federales Etiquetadas (II = A + B + C + D + E)	0.0	0.0	0.0	0.0	0.0	0.0
III. Ingresos Derivados de Financiamientos (III = A)	0.0	1,576.6	1,576.6	1,576.6	1,576.6	0.0
A. Ingresos Derivados de Financiamientos		1,576.6	1,576.6	1,576.6	1,576.6	0.0
IV. Total de Ingresos (IV = I + II + III)	82,388.5	5,414.6	87,803.1	79,805.6	79,805.6	7,997.5
Datos Informativos						
1. Ingresos Derivados de Financiamientos con Fuente de Pago de Ingresos de Libre Disposición			0.0			0.0
2. Ingresos Derivados de Financiamientos con Fuente de Pago de Transferencias Federales Etiquetadas			0.0			0.0
3. Ingresos Derivados de Financiamientos (3 = 1 + 2)	0.0	0.0	0.0	0.0	0.0	0.0

CUENTA PÚBLICA DEL GOBIERNO, ORGANISMOS AUXILIARES Y AUTÓNOMOS DEL ESTADO DE MÉXICO 2021

Tecnológico de Estudios Superiores de Ixtapalapa						
Estado Analítico del Ejercicio del Presupuesto de Egresos Detallado						
Clasificación por Objeto del Gasto (Capítulo y Concepto)						
Del 1 de Enero al 31 de Diciembre de 2021						
(Miles de Pesos)						
Concepto	Egresos					Subejercicio
	Aprobado	Ampliaciones/ Reducciones	Modificado	Devengado	Pagado	
I. Gasto No Etiquetado (I=A+B+C+D+E+F+G+H+I)	82,388.5	8,786.5	91,175.0	79,060.9	79,060.9	12,114.1
A. Servicios Personales (A=a1+a2+a3+a4+a5+a6+a7)	51,948.0	3,666.1	55,614.1	52,710.3	52,710.3	2,903.8
a1) Remuneraciones al Personal de Carácter Permanente	33,155.2	421.9	33,577.1	31,367.4	31,367.4	2,209.7
a2) Remuneraciones al Personal de Carácter Transitorio	0.0	0.0	0.0	0.0	0.0	0.0
a3) Remuneraciones Adicionales y Especiales	6,400.0	3,577.2	9,977.2	9,717.8	9,717.8	259.4
a4) Seguridad Social	6,325.9	1,781.0	8,106.9	7,691.8	7,691.8	415.1
a5) Otras Prestaciones Sociales y Económicas	4,615.8	-901.3	3,714.5	3,694.9	3,694.9	19.6
a6) Previsiones	0.0	0.0	0.0	0.0	0.0	0.0
a7) Pago de Estimulos a Servidores Públicos	1,451.1	-1,212.7	238.4	238.4	238.4	0.0
B. Materiales y Suministros (B=b1+b2+b3+b4+b5+b6+b7+b8+b9)	7,841.7	-2,296.3	5,545.4	4,680.7	4,680.7	864.7
b1) Materiales de Administración, Emisión de Documentos y Artículos Oficiales	4,033.1	-2,589.2	1,443.9	1,363.3	1,363.3	80.6
b2) Alimentos y Utensilios	107.5	93.2	200.7	130.8	130.8	69.9
b3) Materias Primas y Materiales de Producción y Comercialización	0.0	0.3	0.3	0.3	0.3	0.0
b4) Materiales y Artículos de Construcción y de Reparación	1,823.8	79.2	1,903.0	1,599.8	1,599.8	303.2
b5) Productos Químicos, Farmacéuticos y de Laboratorio	314.1	270.5	584.6	453.5	453.5	131.1
b6) Combustibles, Lubricantes y Aditivos	754.4	-237.3	517.1	448.5	448.5	68.6
b7) Vestuario, Blancos, Prendas de Protección y Artículos Deportivos	544.2	-232.8	311.4	165.1	165.1	146.3
b8) Materiales y Suministros Para Seguridad	0.0	0.0	0.0	0.0	0.0	0.0
b9) Herramientas, Refacciones y Accesorios Menores	264.6	319.8	584.4	519.4	519.4	65.0
C. Servicios Generales (C=c1+c2+c3+c4+c5+c6+c7+c8+c9)	14,589.2	2,099.6	16,688.8	14,331.8	14,331.8	2,357.0
c1) Servicios Básicos	2,364.6	-1,114.5	1,250.1	1,180.9	1,180.9	69.2
c2) Servicios de Arrendamiento	0.0	81.0	81.0	60.3	60.3	20.7
c3) Servicios Profesionales, Científicos, Técnicos y Otros Servicios	5,431.9	1,504.8	6,936.7	6,575.5	6,575.5	361.2
c4) Servicios Financieros, Bancarios y Comerciales	388.3	557.6	945.9	908.3	908.3	37.6
c5) Servicios de Instalación, Reparación, Mantenimiento y Conservación	3,072.9	1,435.4	4,508.3	2,810.4	2,810.4	1,697.9
c6) Servicios de Comunicación Social y Publicidad	692.4	-417.1	275.3	273.1	273.1	2.2
c7) Servicios de Traslado y Viáticos	251.6	227.6	479.2	398.5	398.5	80.7
c8) Servicios Oficiales	702.5	-618.5	84.0	57.8	57.8	26.2
c9) Otros Servicios Generales	1,685.0	443.3	2,128.3	2,067.0	2,067.0	61.3
D. Transferencias, Asignaciones, Subsidios y Otras Ayudas (D=d1+d2+d3+d4+d5+d6+d7+d8+d9)	2,676.4	-907.5	1,768.9	160.7	160.7	1,608.2
d1) Transferencias Internas y Asignaciones al Sector Público	0.0	0.0	0.0	0.0	0.0	0.0
d2) Transferencias al Resto del Sector Público	0.0	0.0	0.0	0.0	0.0	0.0
d3) Subsidios y Subvenciones	1,600.0	-855.1	744.9	33.7	33.7	711.2
d4) Ayudas Sociales	1,076.4	-60.7	1,015.7	118.7	118.7	897.0
d5) Pensiones y Jubilaciones	0.0	0.0	0.0	0.0	0.0	0.0
d6) Transferencias a Fideicomisos, Mandatos y Otros Análogos	0.0	0.0	0.0	0.0	0.0	0.0
d7) Transferencias a la Seguridad Social	0.0	0.0	0.0	0.0	0.0	0.0
d8) Donativos	0.0	8.3	8.3	8.3	8.3	0.0
d9) Transferencias al Exterior	0.0	0.0	0.0	0.0	0.0	0.0
E. Bienes Muebles, Inmuebles e Intangibles (E=e1+e2+e3+e4+e5+e6+e7+e8+e9)	5,333.2	1,276.1	6,609.3	2,228.9	2,228.9	4,380.4
e1) Mobiliario y Equipo de Administración	5,333.2	418.3	5,751.5	1,502.0	1,502.0	4,249.5
e2) Mobiliario y Equipo Educativo y Recreativo	0.0	87.6	87.6	87.6	87.6	0.0
e3) Equipo e Instrumental Médico y de Laboratorio	0.0	770.2	770.2	639.3	639.3	130.9
e4) Vehículos y Equipo de Transporte	0.0	0.0	0.0	0.0	0.0	0.0
e5) Equipo de Defensa y Seguridad	0.0	0.0	0.0	0.0	0.0	0.0
e6) Maquinaria, Otros Equipos y Herramientas	0.0	0.0	0.0	0.0	0.0	0.0
e7) Activos Biológicos	0.0	0.0	0.0	0.0	0.0	0.0
e8) Bienes Inmuebles	0.0	0.0	0.0	0.0	0.0	0.0
e9) Activos Intangibles	0.0	0.0	0.0	0.0	0.0	0.0
F. Inversión Pública (F=f1+f2+f3)	0.0	0.0	0.0	0.0	0.0	0.0
f1) Obra Pública en Bienes de Dominio Público	0.0	0.0	0.0	0.0	0.0	0.0
f2) Obra Pública en Bienes Propios	0.0	0.0	0.0	0.0	0.0	0.0
f3) Proyectos Productivos y Acciones de Fomento	0.0	0.0	0.0	0.0	0.0	0.0
G. Inversiones Financieras y Otras Provisiones (G=g1+g2+g3+g4+g5+g6+g7)	0.0	0.0	0.0	0.0	0.0	0.0
g1) Inversiones Para el Fomento de Actividades Productivas	0.0	0.0	0.0	0.0	0.0	0.0
g2) Acciones y Participaciones de Capital	0.0	0.0	0.0	0.0	0.0	0.0
g3) Compra de Títulos y Valores	0.0	0.0	0.0	0.0	0.0	0.0
g4) Concesión de Préstamos	0.0	0.0	0.0	0.0	0.0	0.0
g5) Inversiones en Fideicomisos, Mandatos y Otros Análogos	0.0	0.0	0.0	0.0	0.0	0.0
Fideicomiso de Desastres Naturales (Informativo)	0.0	0.0	0.0	0.0	0.0	0.0
g6) Otras Inversiones Financieras	0.0	0.0	0.0	0.0	0.0	0.0
g7) Provisiones para Contingencias y Otras Erogaciones Especiales	0.0	0.0	0.0	0.0	0.0	0.0
H. Participaciones y Aportaciones (H=h1+h2+h3)	0.0	0.0	0.0	0.0	0.0	0.0
h1) Participaciones	0.0	0.0	0.0	0.0	0.0	0.0
h2) Aportaciones	0.0	0.0	0.0	0.0	0.0	0.0
h3) Convenios	0.0	0.0	0.0	0.0	0.0	0.0
I. Deuda Pública (I=i1+i2+i3+i4+i5+i6+i7)	0.0	4,948.5	4,948.5	4,948.5	4,948.5	0.0
i1) Amortización de la Deuda Pública	0.0	0.0	0.0	0.0	0.0	0.0
i2) Intereses de la Deuda Pública	0.0	0.0	0.0	0.0	0.0	0.0
i3) Comisiones de la Deuda Pública	0.0	0.0	0.0	0.0	0.0	0.0
i4) Gastos de la Deuda Pública	0.0	0.0	0.0	0.0	0.0	0.0
i5) Costo por Coberturas	0.0	0.0	0.0	0.0	0.0	0.0
i6) Apoyos Financieros	0.0	4,948.5	4,948.5	4,948.5	4,948.5	0.0
I7) Adeudos de Ejercicios Fiscales Anteriores (ADEFAS)	0.0	0.0	0.0	0.0	0.0	0.0

TESI

Concepto	Egresos					Subejercicio
	Aprobado	Ampliaciones/ (Reducciones)	Modificado	Devengado	Pagado	
II. Gasto Etiquetado (II=A+B+C+D+E+F+G+H+I)	0.0	0.0	0.0	0.0	0.0	0.0
A. Servicios Personales (A=a1+a2+a3+a4+a5+a6+a7)	0.0	0.0	0.0	0.0	0.0	0.0
a1) Remuneraciones al Personal de Carácter Permanente			0.0			0.0
a2) Remuneraciones al Personal de Carácter Transitorio			0.0			0.0
a3) Remuneraciones Adicionales y Especiales			0.0			0.0
a4) Seguridad Social			0.0			0.0
a5) Otras Prestaciones Sociales y Económicas			0.0			0.0
a6) Previsiones			0.0			0.0
a7) Pago de Estímulos a Servidores Públicos			0.0			0.0
B. Materiales y Suministros (B=b1+b2+b3+b4+b5+b6+b7+b8+b9)	0.0	0.0	0.0	0.0	0.0	0.0
b1) Materiales de Administración, Emisión de Documentos y Artículos Oficiales			0.0			0.0
b2) Alimentos y Utensilios			0.0			0.0
b3) Materias Primas y Materiales de Producción y Comercialización			0.0			0.0
b4) Materiales y Artículos de Construcción y de Reparación			0.0			0.0
b5) Productos Químicos, Farmacéuticos y de Laboratorio			0.0			0.0
b6) Combustibles, Lubricantes y Aditivos			0.0			0.0
b7) Vestuario, Blancos, Prendas de Protección y Artículos Deportivos			0.0			0.0
b8) Materiales y Suministros Para Seguridad			0.0			0.0
b9) Herramientas, Refacciones y Accesorios Menores			0.0			0.0
C. Servicios Generales (C=c1+c2+c3+c4+c5+c6+c7+c8+c9)	0.0	0.0	0.0	0.0	0.0	0.0
c1) Servicios Básicos			0.0			0.0
c2) Servicios de Arrendamiento			0.0			0.0
c3) Servicios Profesionales, Científicos, Técnicos y Otros Servicios			0.0			0.0
c4) Servicios Financieros, Bancarios y Comerciales			0.0			0.0
c5) Servicios de Instalación, Reparación, Mantenimiento y Conservación			0.0			0.0
c6) Servicios de Comunicación Social y Publicidad			0.0			0.0
c7) Servicios de Traslado y Viáticos			0.0			0.0
c8) Servicios Oficiales			52.9			52.9
c9) Otros Servicios Generales			0.0			0.0
D. Transferencias, Asignaciones, Subsidios y Otras Ayudas (D=d1+d2+d3+d4+d5+d6+d7+d8+d9)			0.0	0.0	0.0	0.0
d1) Transferencias Internas y Asignaciones al Sector Público			0.0			0.0
d2) Transferencias al Resto del Sector Público			0.0			0.0
d3) Subsidios y Subvenciones			0.0			0.0
d4) Ayudas Sociales			0.0			0.0
d5) Pensiones y Jubilaciones			0.0			0.0
d6) Transferencias a Fideicomisos, Mandatos y Otros Análogos			0.0			0.0
d7) Transferencias a la Seguridad Social			0.0			0.0
d8) Donativos			0.0			0.0
d9) Transferencias al Exterior			0.0			0.0
E. Bienes Muebles, Inmuebles e Intangibles (E=e1+e2+e3+e4+e5+e6+e7+e8+e9)	0.0	0.0	0.0	0.0	0.0	0.0
e1) Mobiliario y Equipo de Administración			0.0			0.0
e2) Mobiliario y Equipo Educativo y Recreativo			0.0			0.0
e3) Equipo e Instrumental Médico y de Laboratorio			0.0			0.0
e4) Vehículos y Equipo de Transporte			0.0			0.0
e5) Equipo de Defensa y Seguridad			0.0			0.0
e6) Maquinaria, Otros Equipos y Herramientas			0.0			0.0
e7) Activos Biológicos			0.0			0.0
e8) Bienes Inmuebles			0.0			0.0
e9) Activos Intangibles			0.0			0.0
F. Inversión Pública (F=f1+f2+f3)	0.0	0.0	0.0	0.0	0.0	0.0
f1) Obra Pública en Bienes de Dominio Público			0.0			0.0
f2) Obra Pública en Bienes Propios			0.0			0.0
f3) Proyectos Productivos y Acciones de Fomento			0.0			0.0
G. Inversiones Financieras y Otras Provisiones (G=g1+g2+g3+g4+g5+g6+g7)	0.0	0.0	0.0	0.0	0.0	0.0
g1) Inversiones Para el Fomento de Actividades Productivas			0.0			0.0
g2) Acciones y Participaciones de Capital			0.0			0.0
g3) Compra de Títulos y Valores			0.0			0.0
g4) Concesión de Préstamos			0.0			0.0
g5) Inversiones en Fideicomisos, Mandatos y Otros Análogos			0.0			0.0
Fideicomiso de Desastres Naturales (Informativo)			0.0			0.0
g6) Otras Inversiones Financieras			0.0			0.0
g7) Provisiones para Contingencias y Otras Erogaciones Especiales			0.0			0.0
H. Participaciones y Aportaciones (H=h1+h2+h3)	0.0	0.0	0.0	0.0	0.0	0.0
h1) Participaciones			0.0			0.0
h2) Aportaciones			0.0			0.0
h3) Convenios			0.0			0.0
I. Deuda Pública (I=i1+i2+i3+i4+i5+i6+i7)	0.0	0.0	0.0	0.0	0.0	0.0
i1) Amortización de la Deuda Pública			0.0			0.0
i2) Intereses de la Deuda Pública			0.0			0.0
i3) Comisiones de la Deuda Pública			0.0			0.0
i4) Gastos de la Deuda Pública			0.0			0.0
i5) Costo por Coberturas			0.0			0.0
i6) Apoyos Financieros			0.0			0.0
i7) Adeudos de Ejercicios Fiscales Anteriores (ADEFAS)			0.0			0.0
III. Total de Egresos (III = I + II)	82,388.5	8,786.5	91,175.0	79,060.9	79,060.9	12,114.1

CUENTA PÚBLICA DEL GOBIERNO, ORGANISMOS AUXILIARES Y AUTÓNOMOS DEL ESTADO DE MÉXICO 2021

Tecnológico de Estudios Superiores de Ixtapaluca Estado Analítico del Ejercicio del Presupuesto de Egresos Detallado Clasificación Administrativa Del 1 de Enero al 31 de Diciembre de 2021 (Miles de Pesos)						
Concepto (c)	Egresos					Subejercicio
	Aprobado	Ampliaciones/ (Reducciones)	Modificado	Devengado	Pagado	
I. Gasto No Etiquetado (I=A+B+C+D+E+F+G+H)	82,388.5	8,786.5	91,175.0	79,060.9	79,060.9	12,114.1
Tecnológico de Estudios Superiores de Ixtapaluca	82,388.5	8,786.5	91,175.0	79,060.9	79,060.9	12,114.1
II. Gasto Etiquetado (II=A+B+C+D+E+F+G+H)	0.0	0.0	0.0	0.0	0.0	0.0
Tecnológico de Estudios Superiores de Ixtapaluca						0.0
III. Total de Egresos (III = I + II)	82,388.5	8,786.5	91,175.0	79,060.9	79,060.9	12,114.1

Tecnológico de Estudios Superiores de Ixtapaluca Estado Analítico del Ejercicio del Presupuesto de Egresos Detallado Clasificación Funcional (Finalidad y Función) Del 1 de Enero al 31 de Diciembre de 2021 (Miles de Pesos)						
Concepto (c)	Egresos					Subejercicio (e)
	Aprobado (d)	Ampliaciones/ (Reducciones)	Modificado	Devengado	Pagado	
I. Gasto No Etiquetado (I=A+B+C+D)	82,388.5	8,786.5	91,175.0	79,060.9	79,060.9	12,114.1
A. Gobierno (A=a1+a2+a3+a4+a5+a6+a7+a8)	0.0	0.0	0.0	0.0	0.0	0.0
a1) Legislación			0.0			0.0
a2) Justicia			0.0			0.0
a3) Coordinación de la Política de Gobierno			0.0			0.0
a4) Relaciones Exteriores			0.0			0.0
a5) Asuntos Financieros y Hacendarios			0.0			0.0
a6) Seguridad Nacional			0.0			0.0
a7) Asuntos de Orden Público y de Seguridad Interior			0.0			0.0
a8) Otros Servicios Generales			0.0			0.0
B. Desarrollo Social (B=b1+b2+b3+b4+b5+b6+b7)	82,388.5	3,838.0	86,226.5	74,112.4	74,112.4	12,114.1
b1) Protección Ambiental			0.0			0.0
b2) Vivienda y Servicios a la Comunidad			0.0			0.0
b3) Salud			0.0			0.0
b4) Recreación, Cultura y Otras Manifestaciones Sociales			0.0			0.0
b5) Educación	82,388.5	3,838.0	54,425.8	74,112.4	74,112.4	54,425.8
b6) Protección Social			0.0			0.0
b7) Otros Asuntos Sociales			0.0			0.0
C. Desarrollo Económico (C=c1+c2+c3+c4+c5+c6+c7+c8+c9)	0.0	0.0	0.0	0.0	0.0	0.0
c1) Asuntos Económicos, Comerciales y Laborales en General			0.0			0.0
c2) Agropecuaria, Silvicultura, Pesca y Caza			0.0			0.0
c3) Combustibles y Energía			0.0			0.0
c4) Minería, Manufacturas y Construcción			0.0			0.0
c5) Transporte			0.0			0.0
c6) Comunicaciones			0.0			0.0
c7) Turismo			0.0			0.0
c8) Ciencia, Tecnología e Innovación			0.0			0.0
c9) Otras Industrias y Otros Asuntos Económicos			0.0			0.0
D. Otras No Clasificadas en Funciones Anteriores (D=d1+d2+d3+d4)	0.0	4,948.5	4,948.5	4,948.5	4,948.5	0.0
d1) Transacciones de la Deuda Pública / Costo Financiero de la Deuda			0.0			0.0
d2) Transferencias, Participaciones y Aportaciones Entre Diferentes Niveles y Órdenes de Gobierno			0.0			0.0
d3) Saneamiento del Sistema Financiero			0.0			0.0
d4) Adeudos de Ejercicios Fiscales Anteriores		4,948.5	4,948.5	4,948.5	4,948.5	0.0
II. Gasto Etiquetado (II=A+B+C+D)	0.0	0.0	0.0	0.0	0.0	0.0
A. Gobierno (A=a1+a2+a3+a4+a5+a6+a7+a8)	0.0	0.0	0.0	0.0	0.0	0.0
a1) Legislación			0.0			0.0
a2) Justicia			0.0			0.0
a3) Coordinación de la Política de Gobierno			0.0			0.0
a4) Relaciones Exteriores			0.0			0.0
a5) Asuntos Financieros y Hacendarios			0.0			0.0
a6) Seguridad Nacional			0.0			0.0
a7) Asuntos de Orden Público y de Seguridad Interior			0.0			0.0
a8) Otros Servicios Generales			0.0			0.0
B. Desarrollo Social (B=b1+b2+b3+b4+b5+b6+b7)	0.0	0.0	0.0	0.0	0.0	0.0
b1) Protección Ambiental			0.0			0.0
b2) Vivienda y Servicios a la Comunidad			0.0			0.0
b3) Salud			0.0			0.0
b4) Recreación, Cultura y Otras Manifestaciones Sociales			0.0			0.0
b5) Educación			0.0			0.0
b6) Protección Social			0.0			0.0
b7) Otros Asuntos Sociales			0.0			0.0
C. Desarrollo Económico (C=c1+c2+c3+c4+c5+c6+c7+c8+c9)	0.0	0.0	0.0	0.0	0.0	0.0
c1) Asuntos Económicos, Comerciales y Laborales en General			0.0			0.0
c2) Agropecuaria, Silvicultura, Pesca y Caza			0.0			0.0
c3) Combustibles y Energía			0.0			0.0
c4) Minería, Manufacturas y Construcción			0.0			0.0
c5) Transporte			0.0			0.0
c6) Comunicaciones			0.0			0.0
c7) Turismo			0.0			0.0
c8) Ciencia, Tecnología e Innovación			0.0			0.0
c9) Otras Industrias y Otros Asuntos Económicos			0.0			0.0
D. Otras No Clasificadas en Funciones Anteriores (D=d1+d2+d3+d4)	0.0	0.0	0.0	0.0	0.0	0.0
d1) Transacciones de la Deuda Pública / Costo Financiero de la Deuda			0.0			0.0
d2) Transferencias, Participaciones y Aportaciones Entre Diferentes Niveles y Órdenes de Gobierno			0.0			0.0
d3) Saneamiento del Sistema Financiero			0.0			0.0
d4) Adeudos de Ejercicios Fiscales Anteriores			0.0			0.0
III. Total de Egresos (III = I + II)	82,388.5	8,786.5	91,175.0	79,060.9	79,060.9	12,114.1

CUENTA PÚBLICA DEL GOBIERNO, ORGANISMOS AUXILIARES Y AUTÓNOMOS DEL ESTADO DE MÉXICO 2021

Tecnológico de Estudios Superiores de Ixtapaluca Estado Analítico del Ejercicio del Presupuesto de Egresos Detallado Clasificación de Servicios Personales por Categoría Del 1 de Enero al 31 de Diciembre de 2021 (Miles de Pesos)						
Concepto (c)	Egresos					Subejercicio
	Aprobado	Ampliaciones/ (Reducciones)	Modificado	Devengado	Pagado	
I. Gasto No Etiquetado (I=A+B+C+D+E+F)	51,948.0	3,666.1	55,614.1	52,710.3	52,710.3	2,903.8
A. Personal Administrativo y de Servicio Público	51,948.0	3,666.1	55,614.1	52,710.3	52,710.3	2,903.8
B. Magisterio			0.0			0.0
C. Servicios de Salud (C=c1+c2)	0.0	0.0	0.0	0.0	0.0	0.0
c1) Personal Administrativo			0.0			0.0
c2) Personal Médico, Paramédico y afin			0.0			0.0
D. Seguridad Pública			0.0			0.0
E. Gastos asociados a la Implementación de nuevas leyes federales o reformas a las mismas (E = e1 + e2)	0.0	0.0	0.0	0.0	0.0	0.0
e1) Nombre del Programa o Ley 1			0.0			0.0
e2) Nombre del Programa o Ley 2			0.0			0.0
F. Sentencias laborales definitivas			0.0			0.0
II. Gasto Etiquetado (II=A+B+C+D+E+F)	0.0	0.0	0.0	0.0	0.0	0.0
A. Personal Administrativo y de Servicio Público			0.0			0.0
B. Magisterio			0.0			0.0
C. Servicios de Salud (C=c1+c2)	0.0	0.0	0.0	0.0	0.0	0.0
c1) Personal Administrativo			0.0			0.0
c2) Personal Médico, Paramédico y afin			0.0			0.0
D. Seguridad Pública			0.0			0.0
E. Gastos asociados a la Implementación de nuevas leyes federales o reformas a las mismas (E = e1 + e2)	0.0	0.0	0.0	0.0	0.0	0.0
e1) Nombre del Programa o Ley 1			0.0			0.0
e2) Nombre del Programa o Ley 2			0.0			0.0
F. Sentencias laborales definitivas			0.0			0.0
III. Total del Gasto en Servicios Personales (III = I + II)	51,948.0	3,666.1	55,614.1	52,710.3	52,710.3	2,903.8

TECNOLÓGICO DE ESTUDIOS SUPERIORES DE JILOTEPEC (TESJI)

CONTENIDO		PÁGINA
I.	INFORMACIÓN CONTABLE	
	ESTADO DE SITUACIÓN FINANCIERA	5
	ESTADO DE ACTIVIDADES	6
	ESTADO DE VARIACIÓN EN LA HACIENDA PÚBLICA	7
	ESTADO DE CAMBIOS EN LA SITUACIÓN FINANCIERA	8
	ESTADO DE FLUJOS DE EFECTIVO	9
	ESTADO ANALÍTICO DEL ACTIVO	10
	ESTADO ANALÍTICO DE LA DEUDA Y OTROS PASIVOS	11
	INFORMES SOBRE PASIVOS CONTINGENTES	12
	NOTAS A LOS ESTADOS FINANCIEROS	13
II.	INFORMACIÓN PRESUPUESTARIA	25
III.	INFORMACIÓN PROGRAMÁTICA	41
IV.	ANEXOS ESTABLECIDOS EN DIFERENTES ORDENAMIENTOS	55
V.	FORMATOS PARA EL CUMPLIMIENTO DE LA LEY DE DISCIPLINA FINANCIERA DE LAS ENTIDADES FEDERATIVAS Y LOS MUNICIPIOS	59

T E S J I

Tecnológico de Estudios Superiores de Jilotepec
Estado de Situación Financiera
Al 31 de Diciembre de 2021 y 2020
(Miles de Pesos)

Concepto	Año		Concepto	Año	
	2021	2020		2021	2020
ACTIVO			PASIVO		
<i>Activo Circulante</i>			<i>Pasivo Circulante</i>		
Efectivo y Equivalentes	1,594.8	1,852.3	Cuentas por Pagar a Corto Plazo	2,623.3	3,343.6
Derechos a Recibir Efectivo o Equivalentes	303.3	303.2	Documentos por Pagar a Corto Plazo		
Derechos a Recibir Bienes o Servicios			Porción a Corto Plazo de la Deuda Pública a Largo Plazo		
Inventarios			Títulos y Valores a Corto Plazo		
Almacenes			Pasivos Diferidos a Corto Plazo		
Estimación por Pérdida o Deterioro de Activos Circulantes			Fondos y Bienes de Terceros en Garantía y/o Administración a Corto Plazo		
Otros Activos Circulantes			Provisiones a Corto Plazo		
			Otros Pasivos a Corto Plazo		
Total de Activos Circulantes	1,898.1	2,155.5	Total de Pasivos Circulantes	2,623.3	3,343.6
<i>Activo No Circulante</i>			<i>Pasivo No Circulante</i>		
Inversiones Financieras a Largo Plazo			Cuentas por Pagar a Largo Plazo		
Derechos a Recibir Efectivo o Equivalentes a Largo Plazo			Documentos por Pagar a Largo Plazo		
Bienes Inmuebles, Infraestructura y Construcciones en Proceso	204,091.6	204,196.1	Deuda Pública a Largo Plazo		
Bienes Muebles	39,027.8	38,983.9	Pasivos Diferidos a Largo Plazo		
Activos Intangibles			Fondos y Bienes de Terceros en Garantía y/o en Administración a Largo Plazo		
Depreciación, Deterioro y Amortización Acumulada de Bienes	-51,045.1	-47,517.4	Provisiones a Largo Plazo		
Activos Diferidos					
Estimación por Pérdida o Deterioro de Activos no Circulantes			Total de Pasivos No Circulantes	.0	.0
Otros Activos no Circulantes					
			Total del Pasivo	2,623.3	3,343.6
Total de Activos No Circulantes	192,074.3	195,662.6			
Total del Activo	193,972.4	197,818.1	HACIENDA PÚBLICA/ PATRIMONIO		
			<i>Hacienda Pública/Patrimonio Contribuido</i>		
			Aportaciones	127,495.7	127,495.7
			Donaciones de Capital		
			Actualización de la Hacienda Pública / Patrimonio		
			Hacienda Pública/Patrimonio Generado	63,853.4	66,978.8
			Resultados del Ejercicio (Ahorro / Desahorro)	-3,165.9	-6,965.4
			Resultados de Ejercicios Anteriores	64,210.1	71,135.0
			Revalúos	2,809.2	2,809.2
			Reservas		
			Rectificaciones de Resultados de Ejercicios Anteriores		
			Exceso o Insuficiencia en la Actualización de la Hacienda Pública/Patrimonio	.0	.0
			Resultado por Posición Monetaria		
			Resultado por Tenencia de Activos no Monetarios		
			Total Hacienda Pública/ Patrimonio	191,349.1	194,474.5
			Total del Pasivo y Hacienda Pública / Patrimonio	193,972.4	197,818.1

CUENTA PÚBLICA DEL GOBIERNO, ORGANISMOS AUXILIARES Y AUTÓNOMOS DEL ESTADO DE MÉXICO 2021

Tecnológico de Estudios Superiores de Jilotepec
Estado de Actividades
Del 1 de Enero al 31 de Diciembre de 2021 y 2020
(Mlles de Pesos)

Concepto	2021	2020
INGRESOS Y OTROS BENEFICIOS		
Ingresos de la Gestión	5.6	.0
Impuestos		
Cuotas y Aportaciones de Seguridad Social		
Contribuciones de Mejoras		
Derechos		
Productos	5.6	
Aprovechamientos		
Ingresos por Venta de Bienes y Prestación de Servicios		
Participaciones, Aportaciones, Convenios Incentivos Derivados de la Colaboración Fiscal, Fondos Distintos de Aportaciones, Transferencias, Asignaciones, Subsidios y Subvenciones y Pensiones y Jubilaciones	59,706.7	56,250.5
Participaciones, Aportaciones, Convenios, Incentivos Derivados de la Colaboración Fiscal y Fondos Distintos de Aportaciones		
Transferencia, Asignaciones, Subsidios y Subvenciones y Pensiones y Jubilaciones	59,706.7	56,250.5
Otros Ingresos y Beneficios	.1	254.8
Ingresos Financieros	.0	254.8
Incremento por Variación de Inventarios		
Disminución del Exceso de Estimaciones por Pérdida o Deterioro u Obsolescencia		
Disminución del Exceso de Provisiones		
Otros Ingresos y Beneficios Varios	.1	
Total de Ingresos y Otros Beneficios	59,712.4	56,505.3
GASTOS Y OTRAS PÉRDIDAS		
Gastos de Funcionamiento	59,321.7	58,504.7
Servicios Personales	45,693.8	42,970.0
Materiales y Suministros	1,797.1	2,311.9
Servicios Generales	11,830.8	13,222.8
Transferencia, Asignaciones, Subsidios y Otras Ayudas	9.9	.0
Transferencias Internas y Asignaciones al Sector Público		
Transferencias al Resto del Sector Público		
Subsidios y Subvenciones		
Ayudas Sociales	9.9	
Pensiones y Jubilaciones		
Transferencias a Fideicomisos, Mandatos y Contratos Análogos		
Transferencias a la Seguridad Social		
Donativos		
Transferencias al Exterior		
Participaciones y Aportaciones	.0	.0
Participaciones		
Aportaciones		
Convenios		
Intereses, Comisiones y Otros Gastos de la Deuda Pública	.0	.0
Intereses de la Deuda Pública		
Comisiones de la Deuda Pública		
Gastos de la Deuda Pública		
Costo por Coberturas		
Apoyos Financieros		
Otros Gastos y Pérdidas Extraordinarias	3,528.3	4,940.2
Estimaciones, Depreciaciones, Deterioros, Obsolescencia y Amortizaciones	3,527.7	4,940.2
Provisiones		
Disminución de Inventarios		
Aumento por Insuficiencia de Estimaciones por Pérdida o Deterioro u Obsolescencia		
Aumento por Insuficiencia de Provisiones		
Otros Gastos	.6	
Inversión Pública	18.4	25.8
Inversión Pública no Capitalizable	18.4	25.8
Total de Gastos y Otras Pérdidas	62,878.3	63,470.7
Resultados del Ejercicio (Ahorro/Desahorro)	-3,165.9	-6,965.4

T E S J I

Tecnológico de Estudios Superiores de Jilotepec Estado de Variación en la Hacienda Pública Del 1 de Enero al 31 de Diciembre 2021 y 2020					
Concepto	Hacienda Pública / Patrimonio Contribuido	Hacienda Pública / Patrimonio Generado de Ejercicios Anteriores	Hacienda Pública / Patrimonio Generado del Ejercicio	Exceso o Insuficiencia en la Actualización de la Hacienda Pública / Patrimonio	Total
Hacienda Pública / Patrimonio Contribuido Neto de 2020	127,495.7				127,495.7
Aportaciones	127,495.7				127,495.7
Donaciones de Capital					0.0
Actualización de la Hacienda Pública/Patrimonio					0.0
Hacienda Pública / Patrimonio Generado Neto de 2020		73,944.2	-6,965.4	0.0	66,978.8
Resultados del Ejercicio (Ahorro/Desahorro)			-6,965.4		-6,965.4
Resultados de Ejercicios Anteriores		71,135.0			71,135.0
Revalúos		2,809.2			2,809.2
Reservas					0.0
Rectificaciones de Resultados de Ejercicios Anteriores					0.0
Exceso o Insuficiencia en la Actualización de la Hacienda Pública / Patrimonio Neto de 2020				0.0	0.0
Resultado por Posición Monetaria					0.0
Resultado por Tenencia de Activos no Monetarios					0.0
Hacienda Pública / Patrimonio Neto Final de 2020	127,495.7	73,944.2	-6,965.4	0.0	194,474.5
Cambios en la Hacienda Pública / Patrimonio Contribuido Neto de 2021	0.0				0.0
Aportaciones					0.0
Donaciones de Capital					0.0
Actualización de la Hacienda Pública/Patrimonio					0.0
Variaciones de la Hacienda Pública / Patrimonio Generado Neto de 2021		-6,924.9	3,799.5		-3,125.4
Resultados del Ejercicio (Ahorro/Desahorro)			-3,165.9		-3,165.9
Resultados de Ejercicios Anteriores		-6,924.9	6,965.4		40.5
Revalúos					0.0
Reservas					0.0
Rectificaciones de Resultados de Ejercicios Anteriores					0.0
Cambios en el Exceso o Insuficiencia en la Actualización de la Hacienda Pública / Patrimonio Neto de 2021				0.0	0.0
Resultado por Posición Monetaria					0.0
Resultado por Tenencia de Activos no Monetarios					0.0
Hacienda Pública / Patrimonio Neto Final de 2021	127,495.7	67,019.3	-3,165.9	0.0	191,349.1

Tecnológico de Estudios Superiores de Jilotepec
Estado de Cambios en la Situación Financiera
Del 1 de Enero al 31 de Diciembre de 2021
(Miles de pesos)

Concepto	Origen	Aplicación
ACTIVO	3,889.7	44.0
Activo Circulante	257.5	.1
Efectivo y Equivalentes	257.5	
Derechos a Recibir Efectivo o Equivalentes		.1
Derechos a Recibir Bienes o Servicios		
Inventarios		
Almacenes		
Estimación por Pérdida o Deterioro de Activos Circulantes		
Otros Activos Circulantes		
Activo No circulante	3,632.2	43.9
Inversiones Financieras a Largo Plazo		
Derechos a Recibir Efectivo o Equivalentes a Largo Plazo		
Bienes Inmuebles, Infraestructura y Construcciones en Proceso	104.5	
Bienes Muebles		43.9
Activos Intangibles		
Depreciación, Deterioro y Amortización Acumulada de Bienes	3,527.7	
Activos Diferidos		
Estimación por Pérdida o Deterioro de Activos no Circulantes		
Otros Activos no Circulantes		
PASIVO	.0	720.3
Pasivo Circulante	.0	720.3
Cuentas por Pagar a Corto Plazo		720.3
Documentos por Pagar a Corto Plazo		
Porción a Corto Plazo de la Deuda Pública a Largo Plazo		
Títulos y Valores a Corto Plazo		
Pasivos Diferidos a Corto Plazo		
Fondos y Bienes de Terceros en Garantía y/o Administración a Corto Plazo		
Provisiones a Corto Plazo		
Otros Pasivos a Corto Plazo		
Pasivo No Circulante	.0	.0
Cuentas por Pagar a Largo Plazo		
Documentos por Pagar a Largo Plazo		
Deuda Pública a Largo Plazo		
Pasivos Diferidos a Largo Plazo		
Fondos y Bienes de Terceros en Garantía y/o en Administración a Largo Plazo		
Provisiones a Largo Plazo		
HACIENDA PÚBLICA/PATRIMONIO	3,799.5	6,924.9
Hacienda Pública/Patrimonio Contribuido	.0	.0
Aportaciones		
Donaciones de Capital		
Actualización de la Hacienda Pública/Patrimonio		
Hacienda Pública/Patrimonio Generado	3,799.5	6,924.9
Resultados del Ejercicio (Ahorro/Desahorro)	3,799.5	
Resultados de Ejercicios Anteriores		6,924.9
Revalúos		
Reservas		
Rectificaciones de Resultados de Ejercicios Anteriores		
Exceso o Insuficiencia en la Actualización de la Hacienda Pública/Patrimonio	.0	.0
Resultado por Posición Monetaria		
Resultado por Tenencia de Activos no Monetarios		
	7,689.2	7,689.2

T E S J I

Tecnológico de Estudios Superiores de Jilotepec
Estado de Flujos de Efectivo
Del 1 de Enero al 31 de Diciembre de 2021 y 2020
(Miles de Pesos)

Concepto	2021	2020
Flujos de Efectivo de las Actividades de Operación		
Origen	59,712.4	56,505.3
Impuestos		
Cuotas y Aportaciones de Seguridad Social		
Contribuciones de Mejoras		
Derechos		
Productos		
Aprovechamientos	5.6	254.8
Ingresos por Venta de Bienes y Prestación de Servicios		
Participaciones, Aportaciones, Convenios, Incentivos de la Colaboración Fiscal y Fondos Distintos de Aportaciones		
Transferencias, Asignaciones, Subsidios y Subvenciones, y Pensiones y Jubilaciones	59,706.7	56,250.5
Otros Orígenes de Operación	.1	
Aplicación	62,878.3	63,470.7
Servicios Personales	45,693.8	42,970.0
Materiales y Suministros	1,797.1	2,311.9
Servicios Generales	11,830.8	13,222.8
Transferencias Internas y Asignaciones al Sector Público		
Transferencias al Resto del Sector Público		
Subsidios y Subvenciones		
Ayudas Sociales	9.9	
Pensiones y Jubilaciones		
Transferencias a Fideicomisos, Mandatos y Contratos Análogos		
Transferencias a la Seguridad Social		
Donativos		
Transferencias al Exterior		
Participaciones		
Aportaciones		
Convenios		
Otras Aplicaciones de Operación	3,546.7	4,966.0
Flujos Netos de Efectivo por Actividades de Operación	-3,165.9	-6,965.4
Flujos de Efectivo de las Actividades de Inversión		
Origen	3,632.2	6,816.0
Bienes Inmuebles, Infraestructura y Construcciones en Proceso		
Bienes Muebles	104.5	6,816.0
Otros Orígenes de Inversión	3,527.7	
Aplicación	44.0	5,949.7
Bienes Inmuebles, Infraestructura y Construcciones en Proceso		5,119.8
Bienes Muebles	43.9	829.3
Otras Aplicaciones de Inversión	.1	.6
Flujos Netos de Efectivo por Actividades de Inversión	3,588.2	866.3
Flujo de Efectivo de las Actividades de Financiamiento		
Origen	.0	.0
Endeudamiento Neto		
Interno		
Externo		
Otros Orígenes de Financiamiento		
Aplicación	679.8	2,671.2
Servicios de la Deuda		
Interno		
Externo		
Otras Aplicaciones de Financiamiento	679.8	2,671.2
Flujos Netos de Efectivo por Actividades de Financiamiento	-679.8	-2,671.2
Incremento/Disminución Neta en el Efectivo y Equivalentes al Efectivo	-257.5	-8,770.3
Efectivo y Equivalentes al Efectivo al Inicio del Ejercicio	1,852.3	10,622.6
Efectivo y Equivalentes al Efectivo al Final del Ejercicio	1,594.8	1,852.3

CUENTA PÚBLICA DEL GOBIERNO, ORGANISMOS AUXILIARES Y AUTÓNOMOS DEL ESTADO DE MÉXICO 2021

Tecnológico de Estudios Superiores de Jilotepec
Estado Analítico del Activo
Del 1 de Enero al 31 de Diciembre de 2021
(Miles de Pesos)

Concepto	Saldo Inicial	Cargos del Período	Abonos del Período	Saldo Final	Variación del Período
	1	2	3	4 = (1+2-3)	(4-1)
ACTIVO	197,818.1	77,224.7	81,070.4	193,972.4	-3,845.7
Activo Circulante	2,155.5	77,180.8	77,438.2	1,898.1	-257.4
Efectivo y Equivalentes	1,852.3	74,280.3	74,537.8	1,594.8	-257.5
Derechos a Recibir Efectivo o Equivalentes	303.2	2,900.5	2,900.4	303.3	.1
Derechos a Recibir Bienes o Servicios				.0	.0
Inventarios				.0	.0
Almacenes				.0	.0
Estimación por Pérdida o Deterioro de Activos Circulantes				.0	.0
Otros Activos Circulantes				.0	.0
Activo No Circulante	195,662.6	43.9	3,632.2	192,074.3	-3,588.3
Inversiones Financieras a Largo Plazo				.0	.0
Derechos a Recibir Efectivo o Equivalentes a Largo Plazo				.0	.0
Bienes Inmuebles, Infraestructura y Construcciones en Proceso	204,196.1	.0	104.5	204,091.6	-104.5
Bienes Muebles	38,983.9	43.9		39,027.8	43.9
Activos Intangibles				.0	.0
Depreciación, Deterioro y Amortización Acumulada de Bienes	-47,517.4		3,527.7	-51,045.1	-3,527.7
Activos Diferidos				.0	.0
Estimación por Pérdida o Deterioro de Activos no Circulantes				.0	.0
Otros Activos no Circulantes				.0	.0

Tecnológico de Estudios Superiores de Jilotepec
Estado Analítico de la Deuda y Otros Pasivos
Del 1 de Enero al 31 de Diciembre de 2021
(Miles de Pesos)

Denominación de las Deudas	Moneda de Contratación	Institución o País Acreedor	Saldo Inicial del Período	Saldo Final del Período
DEUDA PÚBLICA				
Corto Plazo				
Deuda Interna			.0	.0
Instituciones de Crédito				
Títulos y Valores				
Arrendamientos Financieros				
Deuda Externa			.0	.0
Organismos Financieros Internacionales				
Deuda Bilateral				
Títulos y Valores				
Arrendamientos Financieros				
<i>Subtotal a Corto Plazo</i>			.0	.0
Largo Plazo				
Deuda Interna			.0	.0
Instituciones de Crédito				
Títulos y Valores				
Arrendamientos Financieros				
Deuda Externa			.0	.0
Organismos Financieros Internacionales				
Deuda Bilateral				
Títulos y Valores				
Arrendamientos Financieros				
<i>Subtotal a Largo Plazo</i>			.0	.0
Otros Pasivos			3,343.6	2,623.3
<i>Total de Deuda y Otros Pasivos</i>			3,343.6	2,623.3

INFORME SOBRE PASIVOS CONTINGENTES

En cumplimiento de lo dispuesto por los artículos 46, fracción I, inciso d y 52 de la Ley General de Contabilidad Gubernamental en relación al Informe Sobre Pasivos Contingentes, se menciona que el Tecnológico de Estudios Superiores de Jilotepec al 31 de diciembre de 2021, no cuenta con obligaciones contingentes.

NOTAS A LOS ESTADOS FINANCIEROS

NOTAS DE DESGLOSE

1. ESTADO DE SITUACIÓN FINANCIERA

ACTIVO

- Efectivo y Equivalentes

Caja y Bancos:

El efectivo en Caja y Bancos del **Tecnológico de Estudios Superiores de Jilotepec (TESJI)** está constituido por moneda de curso legal y se encuentra a su valor nominal. En ellas se registra principalmente la operación y manejo de los recursos autorizados para gasto corriente.

Bancos		2021	2020
		(Miles de pesos)	
BBVA			
	Cta. 0177416202 CH	472.3	291.0
	Cta. 0177416202 INV	0.0	58.6
Banorte			
	Cta. 0656101111 CH	1,045.2	1,184.1
	Cta. 0683971749 CH	77.3	306.5
Banamex			
	Cta. 9632478985 CH	0.0	11.7
	Cta. 9673507106 CH	0.0	0.4
Total Bancos		1,594.8	1,852.3

- Derechos a recibir Efectivo o Equivalentes

Deudores Diversos por Cobrar a Corto Plazo:

Las cuentas por cobrar a corto plazo del **Tecnológico de Estudios Superiores de Jilotepec (TESJI)** se integran de la siguiente manera:

Deudores Diversos a Corto Plazo	2021	2020	
		(Miles de pesos)	
Cadena Basurto, S.A. de C.V.	301.5	301.5	
Subsidio al empleo	1.8	1.7	
Total Bancos	303.3	303.2	

- **Bienes Muebles, Inmuebles e Intangibles**

Los inmuebles, equipo de transporte, maquinaria y equipo, mobiliario y equipo de oficina, equipo de cómputo y accesorios, se registran a su costo de adquisición o construcción, incluyendo el Impuesto al Valor Agregado, debido a que el régimen fiscal del Tecnológico de Estudios Superiores de Jilotepec (TESJI), es de persona moral con fines no lucrativos, no contribuyentes.

Tratándose de las adquisiciones de bienes muebles, cuyo costo unitario de adquisición sea igual o superior a 70 veces el valor diario de la UMA, deberán registrarse contablemente como un aumento en el activo no circulante y la unidad ejecutora del gasto que los adquiera deberá informar al área de control patrimonial para que los bienes sean incluidos en el sistema de control patrimonial a fin de que el saldo de la cuenta de bienes muebles corresponda al monto total del sistema de control patrimonial incluyendo aquellos bienes adquiridos a través de fideicomisos, dichos montos deberán ser conciliados semestralmente; aquellas adquisiciones con un importe menor se deberán registrar contablemente como un gasto. En ambos casos se afectará el presupuesto de egresos en la partida y programa correspondiente.

Para efectos del control administrativo, las adquisiciones de bienes muebles, con un costo igual o mayor a 35 veces el valor diario de la UMA pero menor de 70 veces el valor diario de la UMA, también deberán incorporarse al sistema de control patrimonial, no así para la conciliación contable. Los bienes muebles adquiridos con un costo menor a 35 veces el valor diario de la UMA, se deberán considerar bienes no inventariables y no requerirán de control administrativo alguno.

Se actualizará el valor de los bienes muebles, su depreciación acumulada y del ejercicio, con base en lo estipulado en el Manual Único de Contabilidad Gubernamental, que toma como base lo establecido en la NIF B-10, de las Normas de Información Financiera, emitidas por el Instituto Mexicano de Contadores Públicos, a través del CINIF.

La obra pública se registra como construcciones en proceso con base en las autorizaciones de pago de las estimaciones físico-financieras, procediendo en su capitalización como activo no circulante y se incorpora al patrimonio cuando se concluye la obra, de conformidad con el acta de entrega-recepción o con el acta administrativa de finiquito.

Bienes Inmuebles, Infraestructura y Construcciones en Proceso	2021	2020
	(Miles de pesos)	
Terrenos	118,000.0	118,000.0
Edificios no Habitacionales	75,393.1	75,393.1
Construcciones en Proceso en Bienes Propios	10,698.5	10,803.0
Total de Bienes Inmuebles, Infraestructura y Construcciones en Proceso	204,091.6	204,196.1

T E S J I

	2021	2020
	(Miles de pesos)	
Maquinaria, Otros equipos y Herramientas	18,817.0	19,068.5
Equipo de Cómputo	10,932.7	10,912.7
Vehículos y equipo de transporte	2,607.4	2,607.4
Mobiliario y Equipo Educacional y Recreativo	2,394.4	2,394.4
Muebles y enseres	1,825.0	1,825.0
Equipo Médico, Laboratorio y Científicos	1,016.2	1,016.2
Mobiliario y Equipo de Oficina	680.1	680.1
Herramientas, Máquinas y Equipos	251.5	0.0
Equipo de Comunicación	464.7	440.8
Maquinaria Agropecuaria	38.8	38.8
Total de Bienes Muebles	39,027.8	38,983.9

- **Estimaciones y Deterioros**

La depreciación de los activos no circulantes, se calcula sobre valores de inversión por el método de línea recta a partir del mes siguiente a que se adquieren o entran en operación los bienes respectivos; aplicando los porcentos establecidos en el Manual Único de Contabilidad Gubernamental para las dependencias y entidades públicas del Gobierno y Municipios de Estado de México como sigue:

	Tasa Anual
• Edificios y construcciones	2%
• Mobiliario y equipo de oficina	3%
• Equipo de cómputo y accesorios	20%
• Equipo de transporte	10%
• Maquinaria y equipo	10%

Depreciación, Deterioro y Amortización Acumulada de Bienes

	2021	2020
	(Miles de pesos)	
Depreciación Acumulada de Bienes Inmuebles	(20,214.4)	(18,706.5)
Depreciación Acumulada de Bienes Muebles	(30,830.7)	(28,810.9)
Total Depreciación, Deterioro y Amortización Acumulada de Bienes	(51,045.1)	(47,517.4)

PASIVO:**Cuentas por pagar a corto plazo**

Los compromisos devengados por la adquisición de bienes y servicios prestados pendientes de pago al cierre del ejercicio, se registran con cargo al presupuesto ejercido por pagar, cuando se formaliza la obligación respectiva mediante el acuerdo de las partes, independientemente de la forma o documentación que soporte dicho acuerdo y la fecha en que se paguen.

Cuentas por pagar a corto plazo	2021	2020
	(Miles de pesos)	
Proveedores por pagar a Corto Plazo	166.6	66.1
Constructoras	0.0	2,311.7
Retenciones y Contribuciones por pagar a Corto Plazo	1,032.6	841.1
Acreedores	0.0	48.8
Otras Cuentas por Pagar a Corto Plazo	1,424.1	75.9
Total Cuentas por pagar a corto plazo	2,623.3	3,343.6

2. ESTADO DE ACTIVIDADES**Ingresos y Otros Beneficios**

El Tecnológico de Estudios Superiores de Jilotepec (TESJI) obtiene ingresos principalmente por inscripciones, colegiaturas, exámenes extraordinarios, reposición de credenciales, certificados de estudio principalmente, así mismo dentro de sus ingresos refleja los intereses que se obtienen de las cuentas de inversiones.

Los Ingresos del Organismo se detallan a continuación:

Ingresos y Otros Beneficios	2021	2020
	(Miles de pesos)	
Ingresos por Venta de Bienes y Servicios de Organismos Descentralizados	0.0	0.0
Transferencias, Asignaciones, Subsidios y Otras Ayudas	59,706.7	56,250.5
Otras Inversiones	5.6	524.8
Otros Ingresos y Beneficios Varios	0.1	0.0
Total de Ingresos y Otros Beneficios	59,712.4	56,775.3

Gastos y Otras Pérdidas:

El Tecnológico de Estudios Superiores de Jilotepec (TESJI) tuvo gastos netos al 31 de diciembre de 2021 por los siguientes conceptos:

TESJI

Gastos y Otras Pérdidas	2021	2020
	(Miles de pesos)	
Gastos de Funcionamiento	59,321.7	58,504.7
Transferencias, Asignaciones, Subsidios y Otras Ayudas	9.9	0.0
Otros Gastos y Pérdidas Extraordinarias	3,528.3	4,940.2
Bienes Muebles	18.4	25.8
Total de Gastos y Otras Pérdidas	62,878.3	63,470.7

3. ESTADO DE VARIACIÓN EN LA HACIENDA PÚBLICA

El patrimonio del Tecnológico de Estudios Superiores de Jilotepec (TESJI) obtuvo un Resultado del Ejercicio al 31 de diciembre de 2021 como un desahorro por la cantidad de 3 millones 165.9 miles de pesos.

4. ESTADO DE FLUJOS DE EFECTIVO

Efectivo y equivalentes

- El análisis de los saldos inicial y final que figuran en la última parte del Estado de Flujo de Efectivo en la cuenta de efectivo y equivalentes es como sigue:

	2021	2020
Efectivo en Bancos –Tesorería	1,594.8	1,852.3
Efectivo en Bancos- Dependencias	0.0	0.0
Inversiones temporales (hasta 3 meses)	0.0	0.0
Fondos con afectación específica	0.0	0.0
Depósitos de fondos de terceros y otros	0.0	0.0
Total de Efectivo y Equivalentes	1,594.8	1,852.3

CONCILIACIÓN DE LOS FLUJOS DE EFECTIVO NETOS DE LAS ACTIVIDADES DE OPERACIÓN Y LA CUENTA DE AHORRO/DESAHORRO ANTES DE RUBROS EXTRAORDINARIOS.

Integración de Flujo de Efectivo	Al 31 de Diciembre de 2021	2020
Flujos Netos de Efectivo por Actividades de Operación	-3,165.9	-6,965.4
Flujos Netos de Efectivo por Actividades de Inversión	3,588.2	866.3
Flujos Netos de Efectivo por Actividades de Financiamiento	-679.8	-2,671.2
Efectivo y Equivalentes al Efectivo al Inicio del Ejercicio	1,852.3	10,622.6
Efectivo y Equivalentes al Efectivo al Final del Ejercicio	1,594.8	1,852.3

5. CONCILIACIÓN ENTRE LOS INGRESOS PRESUPUESTARIOS Y CONTABLES, ASÍ COMO ENTRE LOS EGRESOS PRESUPUESTARIOS Y LOS GASTOS CONTABLES

Tecnológico de Estudios Superiores de Jilotepec Conciliación entre los Ingresos Presupuestarios y Contables Correspondiente del 1 de Enero al 31 de Diciembre de 2021 (Miles de Pesos)	
1. Ingresos Presupuestarios	64,324.3
2. Más Ingresos Contables no Presupuestarios	0.1
Ingresos Financieros	
Incremento por Variación de Inventarios	
Disminución del Exceso de Estimaciones por Pérdida o Deterioro u Obsolescencia	
Disminución del Exceso de Provisiones	
Otros Ingresos y Beneficios Varios	
Otros Ingresos Contables no Presupuestarios	0.1
3. Menos Ingresos Presupuestarios no Contables	4,612.0
Aprovechamientos Patrimoniales	
Ingresos Derivados de Financiamientos	
Otros Ingresos Presupuestarios no Contables	4,612.0
4. Ingresos Contables (4 = 1 + 2 - 3)	59,712.4

T E S J I

Tecnológico de Estudios Superiores de Jilotepec Conciliación entre los Egresos Presupuestarios y los Gastos Contables Correspondiente del 1 de Enero al 31 de Diciembre de 2021 (Miles de Pesos)	
1.- Total de Egresos Presupuestarios	60,658.8
2.- Menos Egresos Presupuestarios no Contables	1,327.2
Materias Primas y Materiales de Producción y Comercialización	
Materiales y Suministros	
Mobiliario y Equipo de Administración	
Mobiliario y Equipo Educacional y Recreativo	
Equipo e Instrumental Médico y de Laboratorio	
Vehículos y Equipo de Transporte	
Equipo de Defensa y Seguridad	
Maquinaria, Otros Equipos y Herramientas	
Activos Biológicos	
Bienes Inmuebles	
Activos Intangibles	
Obra Pública en Bienes de Dominio Público	
Obra Pública en Bienes Propios	
Acciones y Participaciones de Capital	
Compra de Títulos y Valores	
Concesión de Préstamos	
Inversiones en Fideicomisos, Mandatos y Otros Análogos	
Provisiones para Contingencias y Otras Erogaciones Especiales	
Amortización de la Deuda Pública	
Adeudos de Ejercicios Fiscales Anteriores (ADEFAS)	1,265.0
Otros Egresos Presupuestales no Contables	62.2
3. Más Gastos Contables no Presupuestales	3,546.7
Estimaciones, Depreciaciones, Deterioros, Obsolescencia y Amortizaciones	3,527.7
Provisiones	
Disminución de Inventarios	
Aumento por Insuficiencia de Estimaciones por Pérdida o Deterioro u Obsolescencia	
Aumento por Insuficiencia de Provisiones	
Otros Gastos	0.6
Otros Gastos Contables no Presupuestales	18.4
4. Total de Gasto Contable (4 = 1 - 2 + 3)	62,878.3

NOTAS DE MEMORIA (CUENTAS DE ORDEN)

Tecnológico de Estudios Superiores de Jilotepec CUENTAS DE ORDEN CONTABLES (Miles de Pesos)		
	<u>2 0 2 1</u>	<u>2 0 2 0</u>
CUENTAS DEUDORAS		
Almacén	497.1	373.1
	<u>497.1</u>	<u>373.1</u>
CUENTAS ACREEDORAS		
Artículos Disponibles por el Almacén	497.1	373.1
	<u>497.1</u>	<u>373.1</u>

Tecnológico de Estudios Superiores de Jilotepec CUENTAS DE ORDEN PRESUPUESTALES (Miles de Pesos)		
	<u>2 0 2 1</u>	<u>2 0 2 0</u>
CUENTAS DEUDORAS		
Ley de Ingresos Estimada	69,186.4	64,966.3
Presupuesto de Egresos por Ejercer de Gastos de Funcionamiento	2,708.2	900.2
Presupuesto de Egresos Devengado de Gasto de Funcionamiento	2,026.5	283.7
Presupuesto de Egresos Pagado de Gastos de Funcionamiento	57,295.2	58,221.0
Presupuesto de Egresos por Ejercer de Transferencias, Asignaciones, Subsidios y Otras Ayudas	350.1	38.2
Presupuesto de Egresos Pagado de Transferencias, Asignaciones, Subsidios y Otras Ayudas	9.9	
Presupuesto de Egresos por Ejercer de Bienes Muebles, Inmuebles e Intangibles	5,469.3	3,440.8
Presupuesto de Egresos Pagado de Bienes Muebles, Inmuebles e Intangibles	62.2	855.1
Presupuesto de Egresos Pagado de Intereses, Comisiones y Otros Gastos de la Deuda Pública	1,265.0	1,227.3
	<u>138,372.8</u>	<u>129,932.6</u>
CUENTAS ACREEDORAS		
Ley de Ingresos por Ejecutar	4,862.1	5,658.2
Ley de Ingresos Recaudado	64,324.3	59,308.1
Presupuesto de Egresos Aprobado de Gastos de Funcionamiento	62,029.9	59,404.9
Presupuesto de Egresos Aprobado de Transferencias, Asignaciones, Subsidios y Otras Ayudas	360.0	38.2
Presupuesto de Egresos Aprobado de Intereses, Comisiones y Otros Gastos de la Deuda Pública	1,265.0	1,227.3
Presupuesto de Egresos Aprobado de Inversión Pública	5,531.5	
Presupuesto de Egresos Aprobado de Bienes Muebles, Inmuebles e Intangibles		4,295.9
	<u>138,372.8</u>	<u>129,932.6</u>

NOTAS DE GESTIÓN ADMINISTRATIVA

1. INTRODUCCIÓN

El Tecnológico de Estudios Superiores de Jilotepec (TESJI) organismo público descentralizado, de carácter estatal y sectorizado al sector educación, cuya responsabilidad social es brindar educación superior de calidad, bajo cierta normatividad y con la firme convicción de dar respuesta a las necesidades de una sociedad demandante.

2. PANORAMA

El Tecnológico de Estudios Superiores de Jilotepec (TESJI) es un organismo público descentralizado de carácter estatal, el cual cimienta su operación principalmente bajo partidas presupuestales tanto de recursos Federales, como Estatales, previamente autorizadas en el Presupuesto de Egresos del Estado de México del ejercicio fiscal 2021.

3. AUTORIZACIÓN E HISTORIA

El Tecnológico de Estudios Superiores de Jilotepec (TESJI) es creado mediante decreto 44 del Ejecutivo del Estado, el 29 de agosto de 1997, con personalidad jurídica y patrimonio propio, el cual estará sectorizado a la Secretaría de Educación, Cultura y Bienestar Social y cuyo domicilio es en el Municipio de Jilotepec.

4. ORGANIZACIÓN Y OBJETO SOCIAL

De acuerdo al artículo 4º del citado Decreto, establece que el TESJI tendrá como objeto:

- I. Formar profesionales, docentes e investigadores aptos para la aplicación y generación de conocimientos, con capacidad crítica y analítica en la solución de los problemas, con sentido innovador que incorpore los avances científicos y tecnológicos al ejercicio responsable de la profesión, de acuerdo a los requerimientos del entorno, el Estado y el País.
- II. Realizar investigaciones científicas y tecnológicas que permitan el avance del conocimiento, el desarrollo de la enseñanza tecnológica y el mejor aprovechamiento social de los recursos naturales y materiales que contribuyan a la elevación de la calidad de vida comunitaria.
- III. Colaborar con los sectores público, privado y social en la consolidación del desarrollo tecnológico y social de la comunidad.
- IV. Realizar programas de vinculación con los sectores público, privado y social, que contribuyan a la consolidación del desarrollo tecnológico y social.
- V. Realizar el proceso enseñanza-aprendizaje con actividades curriculares debidamente planeadas y ejecutadas.
- VI. Promover la cultura regional, estatal, nacional y universal especialmente la de carácter de Tecnológico.

El TESJI tiene como obligación fiscal y de carácter Federal, conforme al objeto y funciones en su decreto de creación, el de realizar las retenciones del impuesto sobre la renta, por los salarios y en general por la prestación de servicios subordinados, así como retenedor del ISR de pago de servicios profesionales, y en materia Estatal como retenedor de las cuotas al ISSEMYM.

Su principal estructura organizacional está estructurada de la siguiente manera: Como órgano supremo de decisión está la Junta Directiva del TESJI; de manera descendente una Dirección General, asistida de manera staff, por un "Patronato"; continuando en orden descendente; una unidad jurídica; posteriormente dos direcciones: Académica y otra de Planeación, Administración y Finanzas, de las cuales se desprenden subdirecciones y departamentos.

5. BASES DE PREPARACIÓN DE LOS ESTADOS FINANCIEROS

Con base en la "Circular de la Información Financiera para el Reconocimiento de los Efectos de la Inflación, que deben utilizar las entidades del Sector Central y Auxiliar del Gobierno del Estado de México" a la que están sujetas las entidades, del Sector Central, Empresas de Participación Estatal Mayoritaria, Organismos Descentralizados, Entes Autónomos y Fideicomisos Públicos, se registra la actualización del activo fijo, su depreciación acumulada y del ejercicio.

El Tecnológico de Estudios Superiores de Jilotepec (TESJI), con base en las observaciones y sugerencias emitidas en su caso por las instancias de control y fiscalización, así como su responsabilidad sobre la objetividad, confiabilidad y oportunidad, en la preparación y presentación de la información financiera y presupuestal, como base para control y toma de decisiones sobre las operaciones, ejecución de programas, ejercicio del presupuesto y cumplimiento de los objetivos institucionales, promueve su seguimiento y los avances para su atención oportuna, de conformidad con las sugerencias y, en su caso, medidas correctivas y preventivas, así como acciones de mejora propuestas, que eviten su recurrencia y fomenten el manejo transparente de los recursos públicos e información sobre su gestión, con los avances y resultados que se informan a la Administración del Organismo.

6. POLÍTICAS DE CONTABILIDAD SIGNIFICATIVAS

Las cifras mostradas en estados Financieros adjuntos, están presentadas en base al costo histórico. En observancia a la sección IV relativa a Efectos de Inflación, del Manual Único de Contabilidad Gubernamental para las Dependencias y Entidades Públicas del Gobierno y Municipios del Estado de México. Los valores realizables se encuentran presentados principalmente por depósitos bancarios, valuados a su valor nominal, el cual no excede al valor de mercado. Los rendimientos de estas inversiones se registran conforme se devengan, afectando los resultados del periodo.

7. POSICIÓN EN MONEDA EXTRANJERA Y PROTECCIÓN POR RIESGO CAMBIARIO

No aplica.

8. REPORTE ANALÍTICO DEL ACTIVO

Los activos fijos se registran originalmente a su costo de adquisición, según correspondan. Para efectos de la determinación de la depreciación del ejercicio y acumulada, se utiliza el método de línea recta, aplicando los porcentajes máximos establecidos en la sección VI referente a: "Políticas de Registro", del Manual Único de Contabilidad Gubernamental para las Dependencias y Entidades Públicas del Gobierno y Municipios del Estado de México, según se trate del tipo de activo, como sigue:

Bienes	Depreciación Anual
Vehículos	10%
Equipo de Cómputo	20%
Mobiliario y Equipo de Oficina	3%
Edificios	2%
Maquinaria	10%
El resto	10%

9. FIDEICOMISOS, MANDATOS Y ANÁLOGOS

No aplica.

10. REPORTE DE RECAUDACIÓN

No aplica.

11. INFORMACIÓN SOBRE LA DEUDA Y EL REPORTE ANALÍTICO DE LA DEUDA

No aplica.

12. CALIFICACIONES OTORGADAS

No aplica.

13. PROCESO DE MEJORA

No aplica.

14. INFORMACIÓN POR SEGMENTOS

No aplica.

15. EVENTOS POSTERIORES AL CIERRE

No aplica.

16. PARTES RELACIONADAS

No aplica.

17. RESPONSABILIDAD SOBRE LA PRESENTACIÓN RAZONABLE DE LOS ESTADOS FINANCIEROS

“Bajo protesta de decir verdad declaramos que los Estados Financieros y sus notas, son razonablemente correctos y son responsabilidad del emisor”

El Despacho Segura Sánchez Contadores y Auditores, S.C., dictaminó los Estados Financieros del Tecnológico de Estudios Superiores de Jilotepec (TESJI) al 31 de diciembre de 2021, concluyendo que presentan razonablemente en todos los aspectos materiales, la situación financiera del Tecnológico.

INFORMACIÓN PRESUPUESTARIA

NOTAS AL PRESUPUESTO DE INGRESOS

Con fundamento en la Fracción XXX del Artículo 61 de la Constitución Política del Estado Libre y Soberano de México que a la letra dice:

“Artículo 61.- Son facultades y obligaciones de la Legislatura:

...

XXX. Aprobar anualmente el Presupuesto de Egresos del Estado, previo examen, discusión y, en su caso, modificación del Proyecto enviado por el Ejecutivo Estatal, una vez aprobadas las contribuciones establecidas en la Ley de Ingresos del Estado, a más tardar el 15 de diciembre, o hasta el 31 del mismo mes, cuando inicie el periodo constitucional el Ejecutivo Federal. En el Presupuesto de Egresos se dispondrá de las medidas apropiadas para vigilar su correcta aplicación.

Si cumplidos los plazos a que se refiere el párrafo anterior no se hubieren aprobado los ordenamientos jurídico financieros referidos, seguirán en vigor hasta el 31 de enero del ejercicio fiscal inmediato siguiente los expedidos para el ejercicio fiscal inmediato anterior al de las iniciativas en discusión. En el caso de la Ley de Ingresos del Estado, sólo seguirán vigentes aquellos rubros que no se hayan visto afectados por la entrada en vigor de los ordenamientos legales correspondientes de carácter federal...”

Considerando que la Ley de Ingresos del Estado de México para el ejercicio fiscal del año 2021, fue autorizada mediante decreto número 233 de fecha 26 de enero y de acuerdo al Segundo Transitorio de la misma que a la letra dice:

TRANSITORIOS

...

“SEGUNDO.- Esta Ley entrará en vigor al día siguiente de su publicación.”

...

La Ley de Ingresos del Estado de México para el ejercicio fiscal del año 2021 entró en vigor el 27 de Enero de 2021, y al amparo de la disposición Constitucional antes mencionada, se recibieron los ingresos necesarios para cubrir las erogaciones previstas en el Presupuesto de Egresos del año inmediato anterior por un monto de 3 millones 487.9 miles de pesos, mismos que sirvieron para sufragar las erogaciones de gasto corriente realizadas en el mes de Enero de 2021.

NOTAS AL PRESUPUESTO DE EGRESOS

Con fundamento en la Fracción XXX del Artículo 61 de la Constitución Política del Estado Libre y Soberano de México que a la letra dice:

“Artículo 61.- Son facultades y obligaciones de la Legislatura:

...

XXX. Aprobar anualmente el Presupuesto de Egresos del Estado, previo examen, discusión y, en su caso, modificación del Proyecto enviado por el Ejecutivo Estatal, una vez aprobadas las contribuciones establecidas en la Ley de Ingresos del Estado, a más tardar el 15 de diciembre, o hasta el 31 del mismo mes, cuando inicie el periodo constitucional el Ejecutivo Federal. En el Presupuesto de Egresos se dispondrá de las medidas apropiadas para vigilar su correcta aplicación.

Si cumplidos los plazos a que se refiere el párrafo anterior no se hubieren aprobado los ordenamientos jurídico financieros referidos, seguirán en vigor hasta el 31 de enero del ejercicio fiscal inmediato siguiente los expedidos para el ejercicio fiscal inmediato anterior al de las iniciativas en discusión... En el caso del Presupuesto de Egresos, la extensión de su vigencia se entenderá referida únicamente a lo relativo al gasto corriente.”

Considerando que el Presupuesto de Egresos del Gobierno del Estado de México para el ejercicio fiscal del año 2021, fue autorizado mediante decreto número 236 de fecha 26 de enero y de acuerdo al Segundo Transitorio del mismo que a la letra dice:

TRANSITORIOS

...

“SEGUNDO. El presente Decreto entrará en vigor al día siguiente de su publicación.”

...

El Presupuesto de Egresos del Gobierno del Estado de México para el ejercicio fiscal del año 2021 entró en vigor el 27 de Enero de 2021 y al amparo de la disposición Constitucional antes mencionada, se consideraron autorizadas las erogaciones de gasto corriente por un monto de: 3 millones 17.3 miles de pesos en el capítulo 1000, 5.1 miles de pesos en el capítulo 2000 y 465.5 miles de pesos en el capítulo 3000, para el periodo comprendido del 1 al 26 de enero de 2021.

TESJI

Tecnológico de Estudios Superiores de Jilotepec Ingresos y Egresos Del 1 de Enero al 31 de Diciembre de 2021 (Miles de pesos)													
C O N C E P T O	AUTORIZADO	ASIGNADO	%	AMPLIACIÓN	REDUCCIÓN	AUTORIZADO FINAL	%	PRESUPUESTO EJERCIDO	%	VARIACIÓN INICIAL	%	VARIACIÓN MODIFICADO	%
INGRESOS:	63,249.1	70,224.9	100.0	4,074.6	1,626.1	72,674.3	100.0	64,324.3	100.0	-5,900.6	-8.4	-8,360.0	-11.5
Superávit Ejercicio Anterior		3,487.9						3,487.9					
Ordinarios	63,249.1	66,737.0	96.0	2,809.5	1,626.1	64,433.5	88.7	59,712.3	92.8	-7,024.7	-10.6	-4,721.2	-7.3
Estatales	39,051.5	42,539.4	60.6	1,170.0	943.6	39,277.9	54.0	34,556.8	53.7	-4,505.9	-10.6	-4,732.3	-12.0
- Tributarios													
Impuestos sobre Erogaciones													
Impuestos sobre Tenencia													
Otros Impuestos y Accesorios													
- No Tributarios								5.6		-5.6		-5.6	
Derechos													
Sector Central													
Organismos Auxiliares													
Aportaciones de Mejoras													
Productos								5.6		-5.6		-5.6	
Aprovechamientos													
Ingresos Financieros													
Aportaciones y Cuotas de Seguridad Social													
Ingreso por Venta de Bienes y Servicios	15,342.5	15,342.5	21.8	.0	.0	15,342.5	21.1	10,993.7	17.1	-4,348.8	-28.3	-4,348.8	-28.3
Transferencias, Asignaciones, Subsidio y Otras Ayudas	23,709.0	23,709.0	33.8	1,170.0	943.6	23,935.4	32.9	23,557.5	36.6	-151.5	-.6	-377.9	-1.6
Federales	24,197.6	24,197.6	34.5	1,639.5	681.5	25,155.6	34.6	25,155.5	39.1	957.9	4.0	.0	.0
Participaciones Federales	24,197.6	24,197.6	34.5	1,639.5	681.5	25,155.6	34.6	25,155.5	39.1	957.9	4.0	.0	.0
Fondos de Aportaciones Ramo 33													
Otros Apoyos Federales													
Extraordinarios				1,265.0	.0	1,265.0	1.7	1,124.1	1.7	1,124.1		.0	.0
Generación de ADEFAS				1,265.0	.0	1,265.0	4.2	1,124.1	1.7	1,124.1		.0	.0
Financiamientos													
EGRESOS:	63,249.1	66,737.0	100.0	12,813.3	10,363.9	69,186.4	100.0	60,658.8	100.0	6,078.2	9.1	8,527.6	12.3
Poderes Legislativo y Judicial													
Poder Legislativo													
Poder Judicial													
Gasto Total de Poder Ejecutivo	63,249.1	66,737.0	100.0	12,813.3	10,363.9	69,186.4	100.0	60,658.8	100.0	6,078.2	9.1	8,527.6	12.3
Gasto Programable:	63,249.1	66,737.0	100.0	11,486.3	10,301.9	67,921.4	98.2	59,393.8	97.9	7,343.2	11.0	8,527.6	12.6
Gasto Corriente	57,332.2	60,820.1	91.1	11,468.6	10,248.7	62,029.9	89.7	59,321.7	97.8	1,498.4	2.6	2,708.2	4.4
Servicios Personales	41,806.0	44,823.2	67.2	6,726.8	4,693.7	46,856.3	67.7	45,693.8	75.3	-870.6	-1.9	1,162.5	2.5
Gasto Operativo	15,526.2	15,997.0	24.0	4,731.7	5,555.0	15,173.7	21.9	13,627.9	22.5	2,369.1	14.8	1,545.8	10.2
- Materiales y Suministros	1,953.6	1,958.8	2.9	999.5	1,149.9	1,808.4	2.6	1,797.1	3.0	161.7	8.3	11.3	.6
- Servicios Generales	13,572.6	14,038.1	21.0	3,732.2	4,405.1	13,365.2	19.3	11,830.8	19.5	2,207.3	15.7	1,534.4	11.5
Transferencias	406.4	406.4	.6	1.2	46.6	360.0	.5	9.9	.0	395.5	97.6	350.1	97.3
- Organismos Autónomos													
- Subsidios y Apoyos	406.4	406.4	.6	1.2	46.6	360.0	.5	9.9	.0	395.5	97.6	350.1	97.3
Inversión Pública	5,511.5	5,511.5	8.3	26.6	6.6	5,531.5	8.0	62.2	.1	5,449.3	98.9	5,469.3	98.9
- Bienes Muebles e Inmuebles													
- Obra Pública	5,511.5	5,511.5	8.3	26.6	6.6	5,531.5	8.0	62.2	.1	5,449.3	98.9	5,469.3	98.9
- Inversión Financiera													
Gasto no Programable				1,327.0	62.0	1,265.0	1.8	1,265.0	2.1	-1,265.0			
Transferencias a Municipios													
- Participaciones													
- Aportaciones del Ramo 33													
- Convenios													
Deuda Pública				1,327.0	62.0	1,265.0	1.8	1,265.0	2.1	-1,265.0			
- Costo Financiero de la Deuda													
- Amortizaciones													
- Pago de ADEFAS				1,327.0	62.0	1,265.0	1.8	1,265.0	2.1	-1,265.0			
Superávit(-) / Déficit (+)				-8,738.8	-8,738.8	3,487.9	5.0	3,665.5	6.0	-3,665.5		-177.6	
% de los Ingresos								5.7					

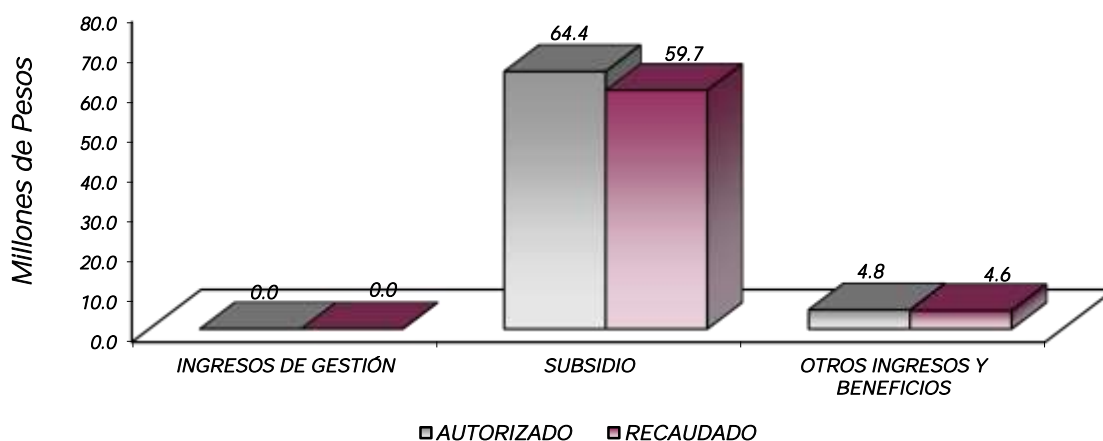
CUENTA PÚBLICA DEL GOBIERNO, ORGANISMOS AUXILIARES Y AUTÓNOMOS DEL ESTADO DE MÉXICO 2021

Tecnológico de Estudios Superiores de Jilotepec						
Estado Analítico de Ingresos						
Del 1 de enero al 31 de diciembre de 2021						
(Miles de pesos)						
Rubro de Ingresos	Ingreso					Diferencia
	Estimado	Ampliaciones y Reducciones	Modificado	Devengado	Recaudado	
	(1)	(2)	(3= 1 + 2)	(4)	(5)	
Impuestos			.0			.0
Cuotas y Aportaciones de Seguridad Social			.0			.0
Contribuciones de Mejoras			.0			.0
Derechos			.0			.0
Productos			.0	5.6	5.6	5.6
Aprovechamientos	3,487.9	.0	3,487.9	3,487.9	3,487.9	.0
Ingresos por Ventas de Bienes, Prestación de Servicios y Otros Ingresos	15,342.5	-15,342.5	.0			-15,342.5
Participaciones, Aportaciones, Convenios, Incentivos Derivados de la Colaboración Fiscal y Fondos Distintos de Aportaciones						.0
Transferencias, Asignaciones, Subsidios y Subvenciones, y Pensiones y Jubilaciones	47,906.6	16,526.9	64,433.5	59,706.7	59,706.7	11,800.1
Ingresos Derivados de Financiamientos		1,265.0	1,265.0	1,124.1	1,124.1	1,124.1
Total	66,737.0	2,449.4	69,186.4	64,324.3	64,324.3	-2,412.7
				Ingresos excedentes ¹		

Estado Analítico de Ingresos Por Fuente de Financiamiento	Ingreso					Diferencia
	Estimado	Ampliaciones y Reducciones	Modificado	Devengado	Recaudado	
	(1)	(2)	(3= 1 + 2)	(4)	(5)	
Ingresos del Poder Ejecutivo Federal o Estatal y de los Municipios	.0	.0	.0	.0	.0	.0
Impuestos			.0			.0
Cuotas y Aportaciones de Seguridad Social			.0			.0
Contribuciones de Mejoras			.0			.0
Derechos			.0			.0
Productos			.0			.0
Aprovechamientos			.0			.0
Participaciones, Aportaciones, Convenios, Incentivos Derivados de la Colaboración Fiscal y Fondos Distintos de Aportaciones			.0			.0
Transferencias, Asignaciones, Subsidios y Subvenciones, y Pensiones y Jubilaciones			.0			.0
Ingresos de los Entes Públicos de los Poderes Legislativo y Judicial, de los Órganos Autónomos y del Sector Paraestatal o Paramunicipal, así como de las Empresas Productivas del Estado	66,737.0	1,184.4	67,921.4	63,200.2	63,200.2	-3,536.8
Cuotas y Aportaciones de Seguridad Social			.0			.0
Productos			.0	5.6	5.6	5.6
Ingresos por Venta de Bienes, Prestación de Servicios y Otros Ingresos	18,830.4	-15,342.5	3,487.9	3,487.9	3,487.9	-15,342.5
Transferencias, Asignaciones, Subsidios y Subvenciones, y Pensiones y Jubilaciones	47,906.6	16,526.9	64,433.5	59,706.7	59,706.7	11,800.1
Ingresos Derivados de Financiamiento	.0	1,265.0	1,265.0	1,124.1	1,124.1	1,124.1
Ingresos Derivados de Financiamientos		1,265.0	1,265.0	1,124.1	1,124.1	1,124.1
Total	66,737.0	2,449.4	69,186.4	64,324.3	64,324.3	-2,412.7
				Ingresos excedentes ¹		

TESJI

Tecnológico de Estudios Superiores de Jilotepec								
INGRESOS								
(Miles de Pesos)								
INGRESOS	AUTORIZADO	ASIGNADO	PRESUPUESTO 2021		TOTAL AUTORIZADO	RECAUDADO	VARIACIÓN	
			ASIGNACIONES Y/O AMPLIACIONES	REDUCCIONES Y/O DISMINUCIONES			IMPORTE	%
INGRESOS DE GESTIÓN	15,342.5	15,342.5			15,342.5			
Ingresos por Venta de Bienes y Servicios	15,342.5	15,342.5			15,342.5			
PARTICIPACIONES, APORTACIONES, TRANSFERENCIAS, ASIGNACIONES, SUBSIDIOS Y OTRAS AYUDAS	47,906.6	47,906.6	18,152.1	1,625.2	64,433.5	59,706.7	4,726.8	7.3
Subsidio	47,906.6	47,906.6	18,152.1	1,625.2	64,433.5	59,706.7	4,726.8	7.3
OTROS INGRESOS Y BENEFICIOS		3,487.9	1,265.0		4,752.9	4,617.6	135.3	2.8
Productos Financieros						5.6	-5.6	
Pasivos que se Generen como Resultado de Erogaciones que se Devengan en el Ejercicio Fiscal pero que queden Pendientes de Liquidar al Cierre del Mismo			1,265.0		1,265.0	1,124.1	140.9	11.1
Aplicación de Remanentes		3,487.9			3,487.9	3,487.9		
T O T A L	63,249.1	66,737.0	19,417.1	16,967.7	69,186.4	64,324.3	4,862.1	7.0



NOTAS AL PRESUPUESTO DE INGRESOS

INGRESOS

Se estimó recaudar ingresos por 66 millones 737 mil pesos; se autorizaron durante el ejercicio ampliaciones y reducciones netas de más por 2 millones 449.8 miles de pesos lo que determinó un ingreso autorizado de 69 millones 186.4 miles de pesos. De los cuales se recaudaron 64 millones 324.3 miles de pesos, por lo que se obtuvo una variación de menos por 4 millones 862.1 miles de pesos, lo cual representó el 7 por ciento respecto al monto previsto.

INGRESOS DE GESTIÓN

Inicial se previó recaudar ingresos de gestión por 15 millones 342.5 miles de pesos, teniendo una reducción presupuestal por la misma cantidad.

PARTICIPACIONES, APORTACIONES, TRANSFERENCIAS, ASIGNACIONES, SUBSIDIOS Y OTRAS AYUDAS

El subsidio previsto era de 47 millones 906.6 miles de pesos, se tuvieron ampliaciones y reducciones presupuestales netas de más por 16 millones 526.9 miles de pesos, por lo que se determinó un ingreso autorizado de 64 millones 433.5 miles de pesos, de los cuales se recaudaron 59 millones 706.7 miles de pesos, por lo que se obtuvo una variación de 4 millones 726.8 miles de pesos, lo cual representó el 7.3 por ciento respecto al monto previsto.

OTROS INGRESOS Y BENEFICIOS

Se tuvo una ampliación presupuestal por 3 millones 487.9 miles de pesos, se recaudaron 1 millón 129.7 miles de pesos, los cuales comprenden ingresos financieros y pasivos pendientes de liquidar al cierre del ejercicio.

T E S J I

Tecnológico de Estudios Superiores de Jilotepec
Estado Analítico del Ejercicio del Presupuesto de Egresos
Clasificación por Objeto del Gasto (Capítulo y Concepto)
Del 1 de enero al 31 de diciembre de 2021
(Miles de Pesos)

Concepto	Egresos					Subejercicio 6 = (3 - 4)
	Aprobado	Ampliaciones/ (Reducciones)	Modificado	Devengado	Pagado	
	1	2	3 = (1 + 2)	4	5	
Servicios Personales	44,823.2	2,033.1	46,856.3	45,693.8	43,978.2	1,162.5
Remuneraciones al Personal de Carácter Permanente	25,327.4	498.7	25,826.1	25,612.9	25,612.9	213.2
Remuneraciones al Personal de Carácter Transitorio		75.8	75.8	75.8	75.8	.0
Remuneraciones Adicionales y Especiales	8,384.7	979.1	9,363.8	9,218.9	7,899.6	144.9
Seguridad Social	7,651.0	-732.3	6,918.7	6,415.0	6,415.0	503.7
Otras Prestaciones Sociales y Económicas	3,460.1	1,175.5	4,635.6	4,334.9	3,974.9	300.7
Previsiones			.0			.0
Pago de Estímulos a Servidores Públicos		36.3	36.3	36.3	.0	.0
Materiales y Suministros	1,958.8	-150.4	1,808.4	1,797.1	1,630.5	11.3
Materiales de Administración, Emisión de Documentos y Artículos Oficiales	893.7	-265.3	628.4	622.2	469.4	6.2
Alimentos y Utensilios		11.9	11.9	11.9	11.9	.0
Materias Primas y Materiales de Producción y Comercialización			.0			.0
Materiales y Artículos de Construcción y de Reparación	173.2	-58.6	114.6	114.6	114.6	.0
Productos Químicos, Farmacéuticos y de Laboratorio	122.2	238.9	361.1	361.1	361.1	.0
Combustibles, Lubricantes y Aditivos	324.9	-246.5	78.4	78.4	64.6	.0
Vestuario, Blancos, Prendas de Protección y Artículos Deportivos	365.0	-6.9	358.1	358.1	358.1	.0
Materiales y Suministros Para Seguridad			.0			.0
Herramientas, Refacciones y Accesorios Menores	79.8	176.1	255.9	250.8	250.8	5.1
Servicios Generales	14,038.1	-672.9	13,365.2	11,830.8	11,686.5	1,534.4
Servicios Básicos	1,203.9	-113.4	1,090.5	974.3	974.3	116.2
Servicios de Arrendamiento	182.5	302.2	484.7	484.7	484.7	.0
Servicios Profesionales, Científicos, Técnicos y Otros Servicios	5,353.1	-1,403.8	3,949.3	3,382.7	3,382.7	566.6
Servicios Financieros, Bancarios y Comerciales	338.0	-146.9	191.1	189.0	189.0	2.1
Servicios de Instalación, Reparación, Mantenimiento y Conservación	4,647.8	1,238.3	5,886.1	5,328.9	5,328.9	557.2
Servicios de Comunicación Social y Publicidad	303.2	-227.6	75.6	75.6	75.6	.0
Servicios de Traslado y Viáticos	130.7	-71.5	59.2	59.2	59.2	.0
Servicios Oficiales	311.9	-251.6	60.3	28.0	28.0	32.3
Otros Servicios Generales	1,567.0	1.4	1,568.4	1,308.4	1,164.1	260.0
Transferencias, Asignaciones, Subsidios y Otras Ayudas	405.4	-45.4	360.0	9.9	9.9	350.1
Transferencias Internas y Asignaciones al Sector Público			.0			.0
Transferencias al Resto del Sector Público			.0			.0
Subsidios y Subvenciones	160.0	-1.2	158.8	.0	.0	158.8
Ayudas Sociales	216.7	-15.5	201.2	9.9	9.9	191.3
Pensiones y Jubilaciones			.0			.0
Transferencias a Fideicomisos, Mandatos y Otros Análogos	28.7	-28.7	.0	.0	.0	.0
Transferencias a la Seguridad Social			.0			.0
Donativos			.0			.0
Transferencias al Exterior			.0			.0
Bienes Muebles, Inmuebles e Intangibles	5,511.5	20.0	5,531.5	62.2	62.2	5,469.3
Mobiliario y Equipo de Administración	3,286.5	13.4	3,299.9	55.6	55.6	3,244.3
Mobiliario y Equipo Educativo y Recreativo		6.6	6.6	6.6	6.6	.0
Equipo e Instrumental Médico y de Laboratorio			.0			.0
Vehículos y Equipo de Transporte			.0			.0
Equipo de Defensa y Seguridad			.0			.0
Maquinaria, Otros Equipos y Herramientas	2,225.0		2,225.0	.0	.0	2,225.0
Activos Biológicos			.0			.0
Bienes Inmuebles			.0			.0
Activos Intangibles			.0			.0
Inversión Pública	.0	.0	.0	.0	.0	.0
Obra Pública en Bienes de Dominio Público			.0			.0
Obra Pública en Bienes Propios			.0			.0
Proyectos Productivos y Acciones de Fomento			.0			.0
Inversiones Financieras y Otras Provisiones	.0	.0	.0	.0	.0	.0
Inversiones Para el Fomento de Actividades Productivas			.0			.0
Acciones y Participaciones de Capital			.0			.0
Compra de Títulos y Valores			.0			.0
Concesión de Préstamos			.0			.0
Inversiones en Fideicomisos, Mandatos y Otros Análogos			.0			.0
Otras Inversiones Financieras			.0			.0
Provisiones para Contingencias y Otras Erogaciones Especiales			.0			.0
Participaciones y Aportaciones	.0	.0	.0	.0	.0	.0
Participaciones			.0			.0
Aportaciones			.0			.0
Convenios			.0			.0
Deuda Pública	.0	1,265.0	1,265.0	1,265.0	1,265.0	.0
Amortización de la Deuda Pública			.0			.0
Intereses de la Deuda Pública			.0			.0
Comisiones de la Deuda Pública			.0			.0
Gastos de la Deuda Pública			.0			.0
Costo por Coberturas			.0			.0
Apoyos Financieros			.0			.0
Adeudos de Ejercicios Fiscales Anteriores		1,265.0	1,265.0	1,265.0	1,265.0	.0
Total del Gasto	66,737.0	2,449.4	69,186.4	60,668.8	58,632.3	8,527.6

CUENTA PÚBLICA DEL GOBIERNO, ORGANISMOS AUXILIARES Y AUTÓNOMOS DEL ESTADO DE MÉXICO 2021

Tecnológico de Estudios Superiores de Jilotepec
Estado Analítico del Ejercicio del Presupuesto de Egresos
Clasificación Económica (por Tipo de Gasto)
Del 1 de enero al 31 de diciembre de 2021
(Miles de Pesos)

Concepto	Egresos					Subejercicio
	Aprobado	Ampliaciones/ (Reducciones)	Modificado	Devengado	Pagado	
	1	2	3 = (1 + 2)	4	5	
Gasto Corriente	61,225.5	1,164.4	62,389.9	59,331.5	57,305.0	3,058.4
Gasto de Capital	5,511.5	20.0	5,531.5	62.3	62.3	5,469.2
Amortización de la Deuda y Disminución de Pasivos	-	1,265.0	1,265.0	1,265.0	1,265.0	-
Pensiones y Jubilaciones	-	-	-	-	-	-
Participaciones	-	-	-	-	-	-
Total del Gasto	66,737.0	2,449.4	69,186.4	60,658.8	58,632.3	8,527.6

Tecnológico de Estudios Superiores de Jilotepec
Estado Analítico del Ejercicio del Presupuesto de Egresos
Clasificación Administrativa
Del 1 de enero al 31 de diciembre de 2021
(Miles de Pesos)

Concepto	Egresos					Subejercicio
	Aprobado	Ampliaciones/ (Reducciones)	Modificado	Devengado	Pagado	
	1	2	3 = (1 + 2)	4	5	
Entidades Paraestatales y Fideicomisos No Empresariales y No Financieros	66,737.0	2,449.4	69,186.4	60,658.8	58,632.3	8,527.6
Instituciones Públicas de Seguridad Social	-	-	-	-	-	-
Entidades Paraestatales Empresariales No Financieras con Participación Estatal Mayoritaria	-	-	-	-	-	-
Fideicomisos Empresariales No Financieros con Participación Estatal Mayoritaria	-	-	-	-	-	-
Entidades Paraestatales Empresariales Financieras Monetarias con Participación Estatal Mayoritaria	-	-	-	-	-	-
Entidades Paraestatales Empresariales Financieras No Monetarias con Participación Estatal Mayoritaria	-	-	-	-	-	-
Fideicomisos Financieros Públicos con Participación Estatal Mayoritaria	-	-	-	-	-	-
Total del Gasto	66,737.0	2,449.4	69,186.4	60,658.8	58,632.3	8,527.6

Tecnológico de Estudios Superiores de Jilotepec
Estado Analítico del Ejercicio del Presupuesto de Egresos
Clasificación Administrativa
Del 1 de enero al 31 de diciembre de 2021
(Miles de Pesos)

Concepto	Egresos					Subejercicio
	Aprobado	Ampliaciones/ (Reducciones)	Modificado	Devengado	Pagado	
	1	2	3 = (1 + 2)	4	5	
210C13 TECNOLÓGICO DE ESTUDIOS SUPERIORES DE JILOTEPEC	66,737.0	2,449.4	69,186.4	60,658.8	58,632.3	8,527.6
Total del Gasto	66,737.0	2,449.4	69,186.4	60,658.8	58,632.3	8,527.6

T E S J I

Tecnológico de Estudios Superiores de Jilotepec
Estado Analítico del Ejercicio del Presupuesto de Egresos
Clasificación Administrativa
Del 1 de enero al 31 de diciembre de 2021
(Miles de pesos)

Concepto	Egresos					Subejercicio
	Aprobado	Ampliaciones/ (Reducciones)	Modificado	Devengado	Pagado	
	1	2	3 = (1 + 2)	4	5	
Poder Ejecutivo	66,737.0	2,449.4	69,186.4	60,658.8	58,632.3	8,527.6
Poder Legislativo			-			-
Poder Judicial			-			-
Órganos Autónomos			-			-
Total del Gasto	66,737.0	2,449.4	69,186.4	60,658.8	58,632.3	8,527.6

Tecnológico de Estudios Superiores de Jilotepec
Estado Analítico del Ejercicio del Presupuesto de Egresos
Clasificación Funcional (Finalidad y Función)
Del 1 de enero al 31 de diciembre de 2021
(Miles de Pesos)

Concepto	Egresos					Subejercicio
	Aprobado	Ampliaciones/ (Reducciones)	Modificado	Devengado	Pagado	
	1	2	3 = (1 + 2)	4	5	
Gobierno	-	-	-	-	-	-
Legislación			-	-	-	-
Justicia			-	-	-	-
Coordinación de la Política de Gobierno			-	-	-	-
Relaciones Exteriores			-	-	-	-
Asuntos Financieros y Hacendarios			-	-	-	-
Seguridad Nacional			-	-	-	-
Asuntos de Orden Público y de Seguridad Interior			-	-	-	-
Otros Servicios Generales			-	-	-	-
Desarrollo Social	66,737.0	1,184.4	67,921.4	59,393.8	57,367.3	8,527.6
Protección Ambiental			-	-	-	-
Vivienda y Servicios a la Comunidad			-	-	-	-
Salud			-	-	-	-
Recreación, Cultura y Otras Manifestaciones Sociales			-	-	-	-
Educación	66,737.0	1,184.4	67,921.4	59,393.8	57,367.3	8,527.6
Protección Social			-	-	-	-
Otros Asuntos Sociales			-	-	-	-
Desarrollo Económico	-	-	-	-	-	-
Asuntos Económicos, Comerciales y Laborales en General			-	-	-	-
Agropecuaria, Silvicultura, Pesca y Caza			-	-	-	-
Combustibles y Energía			-	-	-	-
Minería, Manufacturas y Construcción			-	-	-	-
Transporte			-	-	-	-
Comunicaciones			-	-	-	-
Turismo			-	-	-	-
Ciencia, Tecnología e Innovación			-	-	-	-
Otras Industrias y Otros Asuntos Económicos			-	-	-	-
Otras no Clasificadas en Funciones Anteriores	-	1,265.0	1,265.0	1,265.0	1,265.0	-
Transacciones de la Deuda Pública / Costo Financiero de la Deuda			-	-	-	-
Transferencias, Participaciones y Aportaciones entre Diferentes Niveles y Órdenes de Gobierno			-	-	-	-
Saneamiento del Sistema Financiero			-	-	-	-
Adeudos de Ejercicios Fiscales Anteriores		1,265.0	1,265.0	1,265.0	1,265.0	-
Total del Gasto	66,737.0	2,449.4	69,186.4	60,658.8	58,632.3	8,527.6

Tecnológico de Estudios Superiores de Jilotepec
 Endeudamiento Neto
 Del 1 de Enero al 31 de Diciembre de 2021
 (Miles de Pesos)

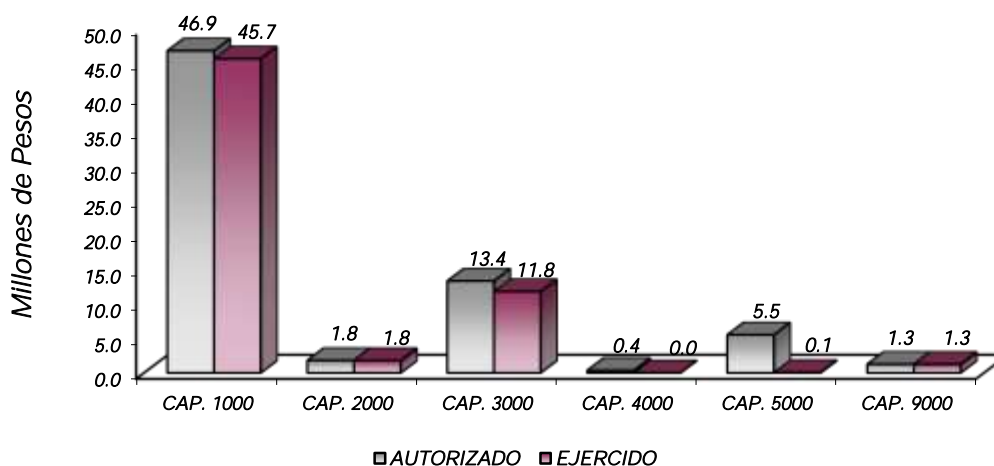
Identificación de Crédito o Instrumento	Contratación/Colocación	Amortización	Endeudamiento Neto
	A	B	C = A - B
Créditos Bancarios			
			-
			-
			-
			-
			-
			-
			-
Total Créditos Bancarios	-	-	-
Otros Instrumentos de Deuda			
			-
			-
			-
			-
			-
			-
Total Otros Instrumentos de Deuda	-	-	-
TOTAL	-	-	-

Tecnológico de Estudios Superiores de Jilotepec
 Intereses de la Deuda
 Del 1 de Enero al 31 de Diciembre de 2021
 (Miles de Pesos)

Identificación de Crédito o Instrumento	Devengado	Pagado
Créditos Bancarios		
Total de Intereses de Créditos Bancarios	-	-
Otros Instrumentos de Deuda		
Total de Intereses de Otros Instrumentos de Deuda	-	-
TOTAL	-	-

T E S J I

Tecnológico de Estudios Superiores de Jilotepec									
EGRESOS POR CAPÍTULO									
(Miles de Pesos)									
EGRESOS	AUTORIZADO	ASIGNADO	P R E S U P U E S T O 2 0 2 1		TOTAL AUTORIZADO	EJERCIDO	V A R I A C I Ó N		
			ASIGNACIONES Y/O AMPLIACIONES	REDUCCIONES Y/O DISMINUCIONES			IMPORTE	%	
Servicios Personales	41,806.0	44,823.2	6,726.8	4,693.7	46,856.3	45,693.8	1,162.5	2.5	
Materiales y Suministros	1,953.6	1,958.8	999.5	1,149.9	1,808.4	1,797.1	11.3	.6	
Servicios Generales	13,572.6	14,038.1	3,732.2	4,405.1	13,365.2	11,830.8	1,534.4	11.5	
Transferencias, Asignaciones, Subsidios y Otras Ayudas	405.4	405.4	1.2	46.6	360.0	9.9	350.1	97.3	
Bienes Muebles, Inmuebles e Intangibles	5,511.5	5,511.5	26.6	6.6	5,531.5	62.2	5,469.3	98.9	
Deuda Pública			1,327.0	62.0	1,265.0	1,265.0			
T O T A L	63,249.1	66,737.0	12,813.3	10,363.9	69,186.4	60,658.8	8,527.6	12.3	



NOTAS AL PRESUPUESTO DE EGRESOS

EGRESOS

Inicialmente se asignaron 66 millones 737 mil pesos, teniendo ampliaciones y reducciones netas de más por 2 millones 449.4 miles de pesos, determinando un presupuesto modificado de 69 millones 186.4 miles de pesos. De dicha cantidad se ejercieron 60 millones 658.8 miles de pesos, por lo que se obtuvo una variación de 8 millones 527.6 miles de pesos, lo cual representó el 12.3 por ciento respecto al monto asignado.

SERVICIOS PERSONALES

En este capítulo se asignaron inicialmente 44 millones 823.2 miles de pesos, teniendo ampliaciones y traspasos netos de más por 2 millones 33.1 miles de pesos, determinando un presupuesto autorizado de 46 millones 856.3 miles de pesos. De dicha cantidad se ejercieron 45 millones 693.8 miles de pesos, por lo que se obtuvo una variación de 1 millón 162.5 miles de pesos, lo cual representó el 2.5 por ciento respecto al monto asignado.

MATERIALES Y SUMINISTROS

En este capítulo se asignaron inicialmente 1 millones 958.8 miles de pesos, teniendo ampliaciones y traspasos netos de menos por 150.4 miles de pesos, determinando un presupuesto autorizado de 1 millón 808.4 miles de pesos. De dicha cantidad se ejercieron 1 millón 797.1 miles de pesos, por lo que se obtuvo una variación de 11.3 miles de pesos, lo cual representó el 0.6 por ciento respecto al monto asignado.

SERVICIOS GENERALES

En este capítulo se asignaron inicialmente 14 millones 38.1 miles de pesos, teniendo ampliaciones y traspasos netos de menos por 672.9 miles de pesos, determinando un presupuesto autorizado de 13 millones 365.2 miles de pesos. De dicha cantidad se ejercieron 11 millones 830.8 miles de pesos, por lo que se obtuvo una variación de 1 millón 534.4 miles de pesos, lo cual representó el 11.5 por ciento respecto al monto asignado.

TRANSFERENCIAS, ASIGNACIONES, SUBSIDIOS Y OTRAS AYUDAS

En este capítulo se asignaron inicialmente 405.4 miles de pesos, teniendo ampliaciones y traspasos netos de menos por 45.4 miles de pesos, determinando un presupuesto autorizado de 360 mil pesos. De dicha cantidad se ejercieron 9.9 miles de pesos, por lo que se obtuvo una variación de 350.1 miles de pesos, lo cual representó el 97.3 por ciento respecto al monto asignado.

BIENES MUEBLES, INMUEBLES E INTANGIBLES

En este capítulo se asignaron inicialmente 5 millones 511.5 miles de pesos teniendo ampliaciones y traspasos netos de más por 20 mil pesos, determinando un presupuesto autorizado de 5 millones 531.5 miles de pesos. De dicha cantidad se ejercieron 62.2 miles de pesos por lo que se obtuvo una variación de 5 millones 469.3 miles de pesos, lo cual representó el 98.9 por ciento respecto al monto asignado.

DEUDA PÚBLICA

Durante el ejercicio se autorizó una ampliación presupuestal por 1 millón 265 mil pesos, para cubrir pasivos derivados de erogaciones devengadas y pendientes de liquidar al cierre del ejercicio fiscal anterior, los cuales se ejercieron en su totalidad, lo que representó el 100 por ciento respecto al monto autorizado.

T E S J I

INFORMACIÓN PRESUPUESTAL

Tecnológico de Estudios Superiores de Jilotepec
EGRESOS POR OBJETO DEL GASTO
(Miles de Pesos)

CAPÍTULO Y OBJETO DEL GASTO	PRESUPUESTO 2021						EJERCIDO	VARIACIÓN
	AUTORIZADO	ASIGNADO	ASIGNACIONES Y/O AMPLIACIONES	REDUCCIONES Y/O DISMINUCIONES	TOTAL AUTORIZADO			
SERVICIOS PERSONALES	41,806.0	44,823.2	6,726.8	4,693.7	46,856.3	45,693.8	1,162.5	
Sueldo Base	11,960.1	13,010.1	1,555.6	1,473.4	13,092.3	12,961.3	131.0	
Horas Clase	11,319.5	12,317.3	1,799.3	1,382.7	12,733.9	12,651.7	82.2	
Sueldos y Salarios Compactados al Personal Eventual			75.8		75.8	75.8		
Proma por Años de Servicio	848.4	934.0	237.3		1,171.3	1,085.7	85.6	
Prima de Antigüedad			64.6		64.6	64.6		
Prima Vacacional	1,633.4	1,633.3	151.3	16.2	1,768.4	1,768.4		
Agüinaldo	1,747.9	1,747.9	487.3	116.7	2,118.5	2,118.5		
Agüinaldo de Eventuales	1,623.9	1,623.9	599.9	115.0	2,108.8	2,108.8		
Gratificación	1,919.6	1,941.3	21.7	361.5	1,601.5	1,579.8	21.7	
Gratificación por Productividad			30.2	30.2				
Labores Docentes	466.7	504.3	55.1	28.7	530.7	493.1	37.6	
Aportaciones de Servicio de Salud	3,294.8	3,529.3	30.0	380.1	3,179.2	2,944.7	234.5	
Aportaciones al Sistema Solidario de Reparto	2,458.8	2,632.8	42.0	315.9	2,358.9	2,184.9	174.0	
Aportaciones del Sistema de Capitalización Individual	542.8	583.5	10.7	39.2	555.0	514.3	40.7	
Aportaciones para Financiar los Gastos Generales de Administración del ISSEMyM	379.5	400.0	.2	122.1	278.1	257.7	20.4	
Aportaciones para Riesgo de Trabajo	396.4	430.4	31.8	.9	461.3	427.3	34.0	
Seguros y Fianzas	75.0	75.0	11.1		86.1	86.1		
Cuotas para Fondo de Retiro	189.2	196.7	1.0	87.9	109.8	86.9	22.9	
Seguro de Separación Individualizado	627.4	669.0	11.5	141.6	538.9	497.3	41.6	
Día del Maestro y del Servidor Público	254.2	254.2	73.8		328.0	328.0		
Asignaciones Extraordinarias para Servidores Públicos Sindicalizados	827.0	959.3	720.9		1,680.2	1,577.9	102.3	
Despensa	1,241.4	1,380.9	679.4	81.6	1,978.7	1,844.7	134.0	
Reconocimiento a Servidores Públicos			36.3		36.3	36.3		
MATERIALES Y SUMINISTROS	1,953.6	1,958.8	999.5	1,149.9	1,808.4	1,797.1	11.3	
Materiales y Útiles de Oficina	187.4	187.4	112.0	63.5	235.9	235.9		
Enseres de Oficina	2.0	2.0		2.0				
Material y Útiles de Imprenta y Reproducción	36.0	36.0		24.7	11.3	11.3		
Materiales y Útiles para el Procesamiento en Equipos y Bienes Informáticos	183.0	183.0	103.9	62.8	224.1	224.1		
Material y Enseres de Limpieza	162.5	162.5	29.0	54.2	137.3	131.1	6.2	
Material Didáctico	272.4	272.4		252.7	19.7	19.7		
Material para Identificación y Registro	50.4	50.4		50.4				
Utensilios para el Servicio de Alimentación			11.9		11.9	11.9		
Cementos y Productos de Concreto			.3		.3	.3		
Madera y Productos de Madera	6.0	6.0		6.0				
Vidrio y Productos de Vidrio	9.0	9.0	3.2	9.0	3.2	3.2		
Material Eléctrico y Electrónico	122.8	122.8	94.1	122.8	94.1	94.1		
Artículos Metálicos Para la Construcción			8.4		8.4	8.4		
Material de Señalización	10.0	10.0		10.0				
Materiales de Construcción	14.0	14.0	4.9	10.1	8.8	8.8		
Estructuras y Manufacturas para Todo Tipo de Construcción	11.3	11.4		11.4				
Sustancias Químicas	50.0	50.0	146.9	36.5	160.4	160.4		
Plaguicidas Abonos y Fertilizantes	2.2	2.2		2.2				
Medicinas y Productos Farmacéuticos	14.0	14.0		10.6	3.4	3.4		
Materiales, Accesorios y Suministros Médicos	11.0	11.0	2.9	8.0	5.9	5.9		
Materiales, Accesorios y Suministros de Laboratorio	45.0	45.0	165.6	36.1	174.5	174.5		
Fibras Sintéticas, Hules Plásticos y Derivados			14.9		14.9	14.9		
Otros Productos Químicos			2.0		2.0	2.0		
Combustibles, Lubrificantes y Aditivos	325.0	325.0	14.5	261.0	78.5	78.5		
Vestuario y Uniformes	280.0	280.0		36.4	243.6	243.6		
Prendas de Seguridad y Protección Personal	60.0	60.0	48.5		108.5	108.5		
Artículos Deportivos	25.0	25.0	6.0	25.0	6.0	6.0		
Refacciones, Accesorios y Herramientas	7.0	7.0	5.0	3.1	8.9	8.9		
Refacciones y Accesorios Menores de Edificios	5.5	5.5	13.6	1.3	17.8	17.8		
Refacciones y Accesorios para Equipo de Computo	15.0	17.9	61.6	2.3	77.2	74.3	2.9	
Artículos para la Extinción de Incendios	47.1	47.1	88.8	47.1	88.8	88.8		
Refacciones y Accesorios Menores de Maquinaria y Otros Equipos		2.2	2.9	.7	4.4	2.2	2.2	
Otros Enseres			58.6		58.6	58.6		
SERVICIOS GENERALES	13,572.6	14,038.1	3,732.2	4,405.1	13,365.2	11,830.8	1,534.4	
Servicio de Energía Eléctrica	597.2	631.9	12.5	114.0	530.4	455.3	75.1	
Gas	3.7	3.7		3.7				
Servicio de Cloración de Agua	64.0	64.0		60.0	4.0		4.0	
Servicio de Telefonía Convencional	104.9	113.6	34.2		147.8	139.1	8.7	
Servicios de Acceso a Internet	360.7	389.2	58.9	39.7	408.4	380.0	28.4	
Servicio Postal y Telegráfico	1.6	1.6		1.6				
Arrendamiento de Activos Intangibles	182.5	182.5	338.3	36.0	484.8	484.8		
Asesorías Asociadas a Convenios o Acuerdos	662.5	662.5	218.3	278.0	602.8	580.1	22.7	
Capacitación	1,332.5	1,332.5		996.5	336.0	255.0	81.0	
Servicios de Investigación Científica y Desarrollo	55.8	55.8		11.2	44.6	44.6		
Servicios de Apoyo Administrativo y Fotocopiado	229.5	246.9	.8	1.8	245.9	228.5	17.4	
Impresiones de Documentos Oficiales para la Prestación de Servicios Públicos, Identificación, Formatos Administrativos y Fiscal	126.9	126.9		126.9				
Servicios de Impresión de Documentos Oficiales	155.0	155.0		155.0				
Servicios de Vigilancia	2,624.7	2,773.5	154.2	207.8	2,719.9	2,319.0	400.9	
Servicios Bancarios y Financieros	13.7	15.5		6.3	9.2	7.4	1.8	
Gastos Inerentes a Recaudación	101.2	101.5	11.3	13.2	99.6	99.3	.3	
Seguros y Fianzas	210.0	210.0		127.5	82.5	82.5		
Fletes y Maniobras	11.0	11.0		11.0				
Reparación y Mantenimiento de Inmuebles	212.4	212.4	34.3	106.2	140.5	140.5		

CUENTA PÚBLICA DEL GOBIERNO, ORGANISMOS AUXILIARES Y AUTÓNOMOS DEL ESTADO DE MÉXICO 2021

CAPÍTULO Y OBJETO DEL GASTO	PRESUPUESTO 2021						EJERCIDO	VARIACIÓN
	AUTORIZADO	ASIGNADO	ASIGNACIONES Y/O AMPLIACIONES	REDUCCIONES Y/O DISMINUCIONES	TOTAL AUTORIZADO			
Adaptación de Locales Almacenes, Bodegas y Edificios	57.7	57.7	1,004.5	57.7	1,004.5	1,004.5		
Reparación, Mantenimiento e Instalación de Mobiliario y Equipo de Oficina	70.0	70.0	3.5	70.0	3.5	3.5		
Reparación, Instalación y Mantenimiento de Bienes Informáticos Microfilmación y Tecnologías de la Información	516.7	516.7	333.3	138.4	711.6	591.2	120.4	
Reparación y Mantenimiento para Equipo y Redes de Tele y Radio Transmisión	45.6	45.6		45.6				
Reparación, Instalación y Mantenimiento de Equipo Médico y de Laboratorio	200.0	200.0		200.0				
Reparación y Mantenimiento de Vehículos Terrestres, Aéreos y Lacustres	137.4	137.4	37.1	49.5	125.0	125.0		
Reparación, Instalación y Mantenimiento de Maquinaria, Equipo Instrumental y Diversos	471.3	471.3	891.6	266.0	1,096.9	1,096.9		
Servicios de Lavandería, Limpieza e Higiene	2,766.9	2,916.7	131.0	276.4	2,771.3	2,334.5	436.8	
Servicios de Fumigación	20.0	20.0	17.2	4.5	32.7	32.7		
Gastos de Publicidad y Propaganda	158.6	158.6		133.5	25.1	25.1		
Publicaciones Oficiales y de Información en General para Difusión	144.6	144.6	20.4	114.5	50.5	50.5		
Gastos de Traslado por Vía Terrestre	27.7	27.7	8.5	4.7	31.5	31.5		
Gastos de Alimentación en Territorio Nacional	103.0	103.0		75.4	27.6	27.6		
Gastos de Ceremonias Oficiales y de Orden Social	166.9	166.9		138.9	28.0	28.0		
Espectáculos Cívicos y Culturales	107.1	107.1		74.8	32.3		32.3	
Congresos y Convenciones	24.7	24.7		24.7				
Exposiciones y Ferias	13.2	13.2		13.2				
Otros Impuestos y Derechos	37.2	37.2	6.8	4.8	39.2	39.2		
Impuesto sobre Erogaciones por Remuneraciones al Trabajo Personal	965.5	1,041.0	407.0	22.1	1,425.9	1,168.6	257.3	
Impuesto Sobre la Renta	306.9	306.9		306.9				
Cuotas y Suscripciones	60.0	60.0	3.8	9.8	54.0	51.3	2.7	
Gastos de Servicios Menores	121.8	121.8	4.7	77.3	49.2	49.2		
TRANSFERENCIAS, ASIGNACIONES, SUBSIDIOS Y OTRAS AYUDAS	405.4	405.4	1.2	46.6	360.0	9.9	350.1	
Subsidios para Capacitación y Becas	160.0	160.0		1.2	158.8		158.8	
Gastos por Servicios de Traslado de Personas	216.7	216.7		16.7	200.0	8.7	191.3	
Becas			1.2		1.2	1.2		
Transferencias a organismos auxiliares	28.7	28.7		28.7				
BIENES MUEBLES, INMUEBLES E INTANGIBLES	5,511.5	5,511.5	26.6	6.6	5,531.5	62.2	5,469.3	
Muebles y Enseres	1,786.5	1,786.5			1,786.5		1,786.5	
Muebles, Excepto de Oficina y Estantería	1,500.0	1,500.0	20.0	6.6	1,513.4	55.6	1,457.8	
Equipo y Aparatos Audiovisuales			6.6		6.6	6.6		
Maquinaria y Equipo Diverso	2,225.0	2,225.0			2,225.0		2,225.0	
DEUDA PÚBLICA			1,327.0	62.0	1,265.0	1,265.0		
Por el Ejercicio Inmediato Anterior			283.7		283.7	283.7		
Por Ejercicios Anteriores			1,043.3	62.0	981.3	981.3		
T O T A L	63,249.1	66,737.0	12,813.3	10,363.9	69,186.4	60,658.8	8,527.6	

INFORMACIÓN PROGRAMÁTICA

T E S J I

Tecnológico de Estudios Superiores de Jilotepec
Gasto por Categoría Programática
Del 1 de Enero al 31 de Diciembre de 2021
(Miles de Pesos)

Concepto	Egresos					Subejercicio 6=(3 - 4)
	Aprobado	Ampliaciones/ (Reducciones)	Modificado	Devengado	Pagado	
	1	2	3=(1 + 2)	4	5	
Programas	66,737.0	1,184.4	67,921.4	59,393.8	57,367.3	8,527.6
Subsidios: Sector Social y Privado o Entidades Federativas y Municipios	-	-	-	-	-	-
Sujetos a Reglas de Operación			-			-
Otros Subsidios			-			-
Desempeño de las Funciones	66,737.0	1,184.4	67,921.4	59,393.8	57,367.3	8,527.6
Prestación de Servicios Públicos	66,737.0	1,184.4	67,921.4	59,393.8	57,367.3	8,527.6
Provisión de Bienes Públicos			-			-
Planeación, Seguimiento y Evaluación de Políticas Públicas			-			-
Promoción y Fomento			-			-
Regulación y Supervisión			-			-
Funciones de las Fuerzas Armadas (Únicamente Gobierno Federal)			-			-
Específicos			-			-
Proyectos de Inversión			-			-
Administrativos y de Apoyo	-	-	-	-	-	-
Apoyo al Proceso Presupuestario y para Mejorar la Eficiencia Institucional			-			-
Apoyo a la Función Pública y al Mejoramiento de la Gestión			-			-
Operaciones Ajenas			-			-
Compromisos	-	-	-	-	-	-
Obligaciones de Cumplimiento de Resolución Jurisdiccional			-			-
Desastres Naturales			-			-
Obligaciones	-	-	-	-	-	-
Pensiones y Jubilaciones			-			-
Aportaciones a la Seguridad Social			-			-
Aportaciones a Fondos de Estabilización			-			-
Aportaciones a Fondos de Inversión y Reestructura de Pensiones			-			-
Programa de Gasto Federalizado (Gobierno Federal)	-	-	-	-	-	-
Gasto Federalizado			-			-
Participaciones a Entidades Federativas y Municipios			-			-
Costo Financiero, Deuda o Apoyos a Deudores y Ahorradores de la Banca			-			-
Adeudos de Ejercicios Fiscales Anteriores		1,265.0	1,265.0	1,265.0	1,265.0	-
Total del Gasto	66,737.0	2,449.4	69,186.4	60,658.8	58,632.3	8,527.6

El plan de Desarrollo del Estado de México 2017-2023, es un instrumento prospectivo con una visión hacia 2030. En él se concentran las bases para la elaboración de los programas sectoriales, especiales y regionales que delinearán de manera más puntual y detallada los pasos para el cumplimiento de los objetivos establecidos, así como los planes específicos de inversión que permitirán realizar la proyección de los recursos financieros. Este esfuerzo colectivo plasma los retos y desafíos de la agenda gubernamental con un profundo sentido de responsabilidad y con el compromiso de lograr un desarrollo democrático.

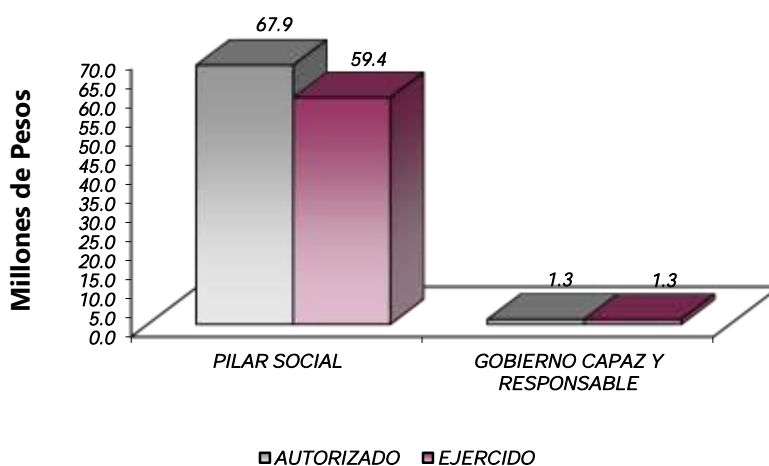
PILAR SOCIAL

Programa de nueva generación para disminuir la desigualdad. El Gobierno del Estado de México considera prioritario desarrollar y conservar familias fuertes, promover el empleo y proteger el ingreso, particularmente el de las mujeres. En correspondencia con la Agenda 2030, el logro de estos propósitos influirá directa e indirectamente el cumplimiento de las metas globales que contribuirán a disminuir la pobreza y el hambre; procurarán el acceso a una vivienda y a servicios básicos adecuados; reducirán las desigualdades y la discriminación; promoverán una educación inclusiva, equitativa y de calidad, así como una vida sana y en general el bienestar. Diagnóstico; Pobreza y Hambre en el Estado de México.

GOBIERNO CAPAZ Y RESPONSABLE

El reto de los gobiernos actuales versa sobre la eficacia en solucionar los problemas endémicos que aquejan a las sociedades modernas y uno de los mayores retos es hacerlo con apego al Estado de Derecho, ya que éste aporta las normas y los valores fundamentales que rigen la convivencia social, así como los derechos y obligaciones de los actores sociales y políticos.

Tecnológico de Estudios Superiores de Jilotepec EGRESOS POR PILAR Y/O EJE TRANSVERSAL (Miles de Pesos)								
PILAR Y/O EJE TRANSVERSAL	AUTORIZADO	ASIGNADO	P R E S U P U E S T O 2 0 2 1		TOTAL AUTORIZADO	EJERCIDO	VARIACIÓN	
			ASIGNACIONES Y/O AMPLIACIONES	REDUCCIONES Y/O DISMINUCIONES			IMPORTE	%
Pilar Social	63,249.1	66,737.0	11,486.3	10,301.9	67,921.4	59,393.8	8,527.6	12.6
Gobierno Capaz y Responsable			1,327.0	62.0	1,265.0	1,265.0		
T O T A L	63,249.1	66,737.0	12,813.3	10,363.9	69,186.4	60,658.8	8,527.6	12.3



FINALIDAD

GOBIERNO

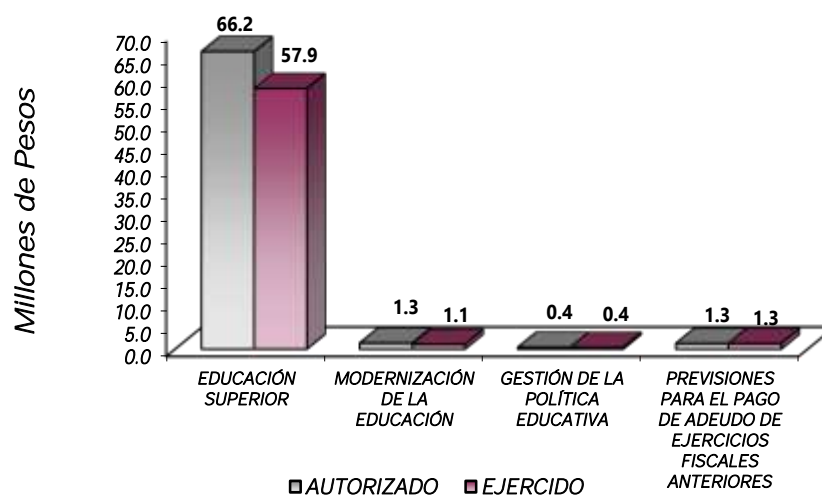
DESARROLLO SOCIAL

En esta finalidad se avanzará en la provisión de servicios a la población en materia de Producción Social, Educación, salud, vivienda y Servicios a la Comunidad, con lo que se apoyará fundamentalmente la consecución de las Metas Nacionales México Incluyente y México con Educación de Calidad.

La prospectiva en el Sistema Educativo será consolidar como verdadera balanza de desarrollo social, la educación tecnológica superior, bajo las siguientes consideraciones:

- Ampliar la cobertura de los servicios educativos, especialmente en el nivel medio superior y superior, bajo los criterios de flexibilidad y pertinencia.
- Fortalecer la vinculación entre la educación media superior y superior en sus diversas modalidades, con las necesidades sociales y del apartado productivo de la Entidad.

Tecnológico de Estudios Superiores de Jilotepec EGRESOS POR PROGRAMA (Miles de Pesos)								
PROGRAMA	AUTORIZADO	PRESUPUESTO 2021		REDUCCIONES Y/O DISMINUCIONES	TOTAL AUTORIZADO	EJERCIDO	VARIACIÓN	
		ASIGNADO	ASIGNACIONES Y/O AMPLIACIONES				IMPORTE	%
Educación Superior	61,420.8	64,808.2	11,334.2	9,967.6	66,174.8	57,945.0	8,229.8	12.4
Modernización de la Educación	1,456.4	1,526.9	98.2	280.4	1,344.7	1,076.9	267.8	19.9
Gestión de la Política Educativa	371.9	401.9	53.9	53.9	401.9	371.9	30.0	7.5
Previsiones para el Pago de Adeudos de Ejercicios Fiscales Anteriores			1,327.0	62.0	1,265.0	1,265.0		
TOTAL	63,249.1	66,737.0	12,813.3	10,363.9	69,186.4	60,658.8	8,527.6	12.3



AVANCE OPERATIVO-PROGRAMÁTICO Y PRESUPUESTAL

El presente proyecto se encuentra alineado al Programa Institucional de Innovación y Desarrollo del Tecnológico de Estudios Superiores de Jilotepec, con base en los criterios del TecNM, en congruencia con el Plan de Desarrollo del Estado de México (2017-2023), así como a los Objetivos de Desarrollo Sostenible (ODS) de los problemas sociales, económicos y ambientales que aquejan al mundo (Agenda 2030); y con los ejes principales del Plan Nacional de Educación (PNE), a través de los lineamientos del Programa Sectorial de Educación (PROSEDU) de la Secretaría de Educación Pública (SEP), la Subsecretaría de Educación Superior y la Dirección de Educación Superior Tecnológica.

En este sentido el TESJI dirige sus esfuerzos hacia una educación incluyente que dé oportunidad a todos los grupos de la población, por lo que es importante incrementar de forma continua la cobertura, que atienda en especial, a los grupos de la población que más lo necesitan, con estrategias que involucren la diversidad cultural y lingüística, valoren los requerimientos de las personas con discapacidad o en situación de discapacidad.

GOBIERNO SOLIDARIO

02050301 EDUCACIÓN SUPERIOR

020503010101 EDUCACIÓN SUPERIOR TECNOLÓGICA

El Tecnológico de Estudios Superiores de Jilotepec puntualiza que el fortalecer la calidad de los servicios educativos, incrementar la cobertura, promover la inclusión y la equidad educativa, formación integral de los estudiantes, impulsar la ciencia, tecnología e innovación, consolidar la vinculación con los sectores público, social y privado, así como modernizar la gestión institucional con transparencia, son objetivos estratégicos que integran la base sólida de este Tecnológico.

Coadyuvar a que Estudiantes Egresen de sus Estudios de Tipo Superior en el Ciclo Escolar. Un total de 171 estudiantes de las diferentes carreras concluyeron sus estudios para el ciclo escolar 2020-2021, el porcentaje del cumplimiento de la meta fue del 90 por ciento.

Anexo 1. Egreso por Carrera.

- Meta Programada: 190 egresados.
- Meta Alcanzada: 171 egresados.
- % de cumplimiento de la meta: 90 por ciento

Atender a la Matrícula de Estudiantes de Educación Superior para Contribuir en la Disminución de las Divergencias entre la Oferta y la Demanda Educativa. Para el Tecnológico es prioridad brindar un servicio educativo de calidad a los jóvenes que desean cursar sus estudios a nivel licenciatura, en este sentido para el ciclo escolar 2020-2021, se logró atender una matrícula de 2,167 estudiantes, que representó el 103.2 por ciento

Anexo 2. Distribución de la Matrícula.

- Meta Programada: 2,100 estudiantes.
- Meta Alcanzada: 2,167 estudiantes.
- % de cumplimiento de la meta: 103.2 por ciento

Atender a Estudiantes de Nuevo Ingreso de Educación Superior para Contribuir en la Disminución de las Divergencias entre la Oferta y la Demanda Educativa. Referente a los estudiantes de nuevo ingreso el TESJI, durante el año 2021 se atendió un total de 589 jóvenes de las diferentes carreras, cumpliéndose la meta en un 80 por ciento.

Anexo 3. Distribución de Matrícula de Nuevo Ingreso.

- Meta Programada: 693 estudiantes.
- Meta Alcanzada: 589 estudiantes.
- % de cumplimiento de la meta: 85 por ciento.

Realizar Acciones de Formación Integral, para Desarrollar Capacidades, Valores y Habilidades Profesionales. Para el periodo 2021, se programaron 21 acciones culturales y deportivas, dando cumplimiento a la meta en un 100 por ciento. Lo anterior, con el objetivo de fortalecer el desarrollo pleno de todas las potencialidades del ser humano; es decir, aunado a la formación académica, se promueve el crecimiento armónico de la persona desde su riqueza interior, la salud de su cuerpo y su convivencia con los demás.

Anexo 4. Talleres de Extraescolares.

- Meta Programada: 21 Acciones.
- Meta Alcanzada: 21 Acciones.
- % de cumplimiento de la meta: 100 por ciento.

Realizar Acciones para Fomentar una Cultura Emprendedora. La meta se logró en un 100 por ciento, con 8 acciones que fomentaron la cultura emprendedora entre la comunidad estudiantil.

Anexo 5. Acciones de Emprendedurismo.

- Meta Programada: 8 programas.
- Meta Alcanzada: 8 programas.
- % de cumplimiento de la meta: 100 por ciento.

Mantener la Acreditación de los Programas Educativos en Educación Superior para Mejorar la Calidad. Se cuenta con 4 programas educativos acreditados, la meta se cumple en un 80 por ciento.

Anexo 6. Programas Educativos Acreditados.

- Meta Programada: 5 programas.
- Meta Alcanzada: 4 programas.
- % de cumplimiento de la meta: 80 por ciento.

Coadyuvar a que Egresados se Titulen. Para el Tecnológico es de vital importancia mejorar el índice de estudiantes titulados, para el periodo 2021 se titularon 141 egresados, lo que representó el 109.3 por ciento, el cumplimiento de la misma.

Anexo 7. Distribución de Titulados por Carrera.

- Meta Programada: 129 egresados titulados.
- Meta Alcanzada: 141 egresados titulados.
- % de cumplimiento de la meta: 109.3 por ciento.

Lograr Certificaciones de Educación Superior para Mejorar la Calidad. Para el año 2021 se programó como meta la certificación de 3 procesos, cumpliendo en un 100 por ciento la meta. En este sentido, la mejora

continúa permite alinear el quehacer institucional hacia el logro de nuevos requerimientos observables por la comunidad Tecnológica e instancias que interactúan con este organismo, estando pendientes de los resultados obtenidos.

Anexo 8. Certificar y/o Mantener Nuevos Procesos.

- Meta Programada: 3 documentos que acreditan alguna certificación.
- Meta Alcanzada: 3 documentos que acreditan alguna certificación.
- % de cumplimiento de la meta: 100 por ciento.

Capacitar y Actualizar a Docente para Mejorar la Formación Académica. Para el Tecnológico es importante fortalecer al profesorado, a través de la formación docente y actualización profesional, por ello en el Programa de Capacitación 2021, se llevaron a cabo 15 acciones de capacitación, de las cuales; 10 actividades fueron en materia de formación docente y, 5 de formación especializada, dando por cumplida la meta en un 93.2 por ciento

Anexo 9. Capacitación Docente.

- Meta Programada: 73 docentes capacitados.
- Meta Alcanzada: 68 docentes capacitados.
- % de cumplimiento de la meta: 93.2 por ciento

Evaluar al Personal Docente con la Finalidad de Encontrar Áreas de Oportunidad para Mejorar su Desempeño. Con la participación del 98 por ciento de los estudiantes, el 10 por ciento de los docentes fueron evaluados.

Anexo 10. Resultado de Evaluación Docente.

- Meta Programada: 73 docentes evaluados.
- Meta Alcanzada: 75 docentes evaluados.
- docentes evaluados.
- % de cumplimiento de la meta: 102.7 por ciento.

Capacitar a 78 de Personal Directivo y Administrativo para el Fortalecimiento Institucional. Se programó una meta de 78 directivos y administrativos capacitados, la cual se cumplió en un 100 por ciento, con el propósito de mantener actualizado al personal administrativo, ante diferentes situaciones que se pudieran afrontar en la institución.

Anexo 11. Cursos de Capacitación para Personal Directivo y Administrativo.

- Meta Programada: 78 personas capacitadas.

- Meta Alcanzada: 78 personas capacitadas.
- % de cumplimiento de la meta: 100 por ciento.

Desarrollar Proyectos de Investigación para Atender las Necesidades de Desarrollo Tecnológico, Económico y Social. Se desarrollaron 13 proyectos en las diferentes líneas de producto e innovación, dando cumplimiento a la meta en un 100 por ciento.

Anexo 12. Proyectos de Investigación.

- Meta Programada: 13 proyectos de investigación.
- Meta Alcanzada: 13 proyectos de investigación.
- % de cumplimiento de la meta: 100 por ciento.

Rehabilitar y/o Proporcionar Mantenimiento Preventivo y Correctivo a los Inmuebles con el Propósito de Mejorar la Calidad de la Infraestructura Física. La meta se cumplió en un 100 por ciento, con los trabajos de mantenimiento a la infraestructura.

Anexo 13. Mantenimiento 2021.

- Meta Programada: 2
- Meta Alcanzada: 2
- % de cumplimiento de la meta: 100 por ciento.

Otorgar el Mobiliario y Equipo Diverso a Instalaciones y Espacios Educativos de Acuerdo a las Necesidades de la Institución. La meta se cumplió al 100 por ciento, con el equipamiento de aulas del edificio de reciente creación.

Anexo 14. Otorgar el Mobiliario y Equipo Diverso a Instalaciones y Espacios Educativos

- Meta Programada: 1
- Meta Alcanzada: 1
- % de cumplimiento de la meta: 100 por ciento.

02050601 GESTIÓN DE LAS POLÍTICAS EDUCATIVAS.

020506010204 VINCULACIÓN CON EL SECTOR PRODUCTIVO.

Realizar Acciones de Vinculación y Extensión que Permitan Establecer Lazos de Colaboración con los Sectores Público, Privado y Social. Se programó como meta 3 acciones, dando cumplimiento en un 100 por ciento. En este contexto el Tecnológico desempeña una función estratégica para fortalecer la vinculación del proceso educativo, con los sectores sociales y económicos, lo que ha permitido integrar grupos y espacios de trabajo para generar dinámicas de colaboración y coparticipación, a partir de la definición de proyectos y el seguimiento al consejo de vinculación.

- Meta Programada: 3 acciones de vinculación.
- Meta Alcanzada: 3 acciones de vinculación.
- % de cumplimiento de la meta: 100 por ciento.

Operar Convenios con los Sectores, Público, Privado y Social para Formalizar los Lazos de Colaboración Institucional. Se programó la firma de 24 nuevos convenios, logrando la consolidación de 26 convenios con las organizaciones, lo que representó el 108.3 por ciento de cumplimiento.

Anexo 15. Convenios

- Meta Programada: 24 convenios.
- Meta Alcanzada: 26 convenios.
- % de cumplimiento de la meta: 108.3 por ciento.

Atender Estudiantes en Educación dual para Desarrollar Aptitudes y Habilidades en Unidades Económicas. En el año 2021, se contó con 68 estudiantes inscritos en el Modelo de Dual, por lo que el cumplimiento fue del 100 por ciento.

Anexo 16. Estudiantes Inscritos en Dual.

- Meta Programada: 68 estudiantes activos en el Modelo Dual.
- Meta Alcanzada: 68 estudiantes activos en el Modelo Dual.
- % de cumplimiento de la meta: 100 por ciento.

Impulsar la Internacionalización entre la Comunidad de la Institución para Fortalecer la Calidad Educativa. Se programó como meta una acción, la cual se cumplió en un 100 por ciento, con la destacada participación de estudiantes de la carrera de Mecatrónica en; Evento World Innovative Science Fair (WISF) 2021. Con la participación virtual de estudiantes de la carrera de Ingeniería Mecatrónica, quienes obtuvieron medalla de plata en la edición 2021 del World Innovative Science Fair (WISF), organizada por la Sociedad Científica de Indonesia (ISS).

Anexo 17. Acciones de Internacionalización.

- Meta Programada: 1.
- Meta Alcanzada: 1.
- % de cumplimiento de la meta: 100 por ciento.

Contactar a Egresados en Educación Superior Tecnológica para Identificar su Situación Profesional. Para el año 2021 se contactó a 151 egresados correspondientes a la generación 2015-2020, por lo que la meta se cumplió en un 100 por ciento.

Anexo 18. Egresados Contactados Egresados de 2020 que Fueron Contactados en 2021.

- Meta Programada: 151 egresados contactados.
- Meta Alcanzada: 151 egresados contactados.
- % de cumplimiento de la meta: 100 por ciento.

02050602 MODERNIZACIÓN DE LA EDUCACIÓN

020506020101 FORTALECIMIENTO DE LA CALIDAD EDUCATIVA

Impartir el Idioma Inglés a Estudiantes de Educación Superior para el Desarrollo de Competencias. Con el objetivo de formar profesionales con los conocimientos y habilidades que exige hoy en día el mercado laboral, se dio seguimiento a las clases de inglés en línea a 1,250 estudiantes de primero a sexto semestre, dando cumplimiento a la meta en un 100 por ciento.

Anexo 19. Estudiantes en Inglés.

- Meta Programada: 1,250 estudiantes en inglés.
- Meta Alcanzada: 1,252 estudiantes en inglés.
- % de cumplimiento de la meta: 100 por ciento.

020506020104 TECNOLOGÍA APLICADA A LA EDUCACIÓN

Destinar Equipo de Cómputo al Proceso de Enseñanza-Aprendizaje en Educación Superior para el Desarrollo de las Habilidades Digitales. Es prioridad para la institución adquirir, actualizar y dar mantenimiento al equipo de cómputo y software utilizado para fines la formación profesional de los estudiantes en temas relacionados con las TIC'S, en este sentido se contó con 310 equipos al servicio de la comunidad estudiantil, lo que permitió dar cumplimiento a la meta establecida en un 100 por ciento.

Anexo 20. Equipos de Cómputo.

- Meta Programada: 310 equipos de cómputo.
- Meta Alcanzada: 310 equipos de cómputo.
- % de cumplimiento de la meta: 100 por ciento.

020506020105 CONVIVENCIA ESCOLAR SIN VIOLENCIA

Realizar Acciones para la Prevención de la Violencia Escolar en Educación Superior: La meta se cumplió en un 100 por ciento, con la realización de 7 acciones a fin de concientizar la importancia de la prevención de violencia, como pláticas a estudiantes del nivel medio superior, colocación de periódicos murales y conferencias, destacando los temas:

- Conferencia virtual "Trata de personas". Impartida por la Licenciada Anamely Mendieta Muñiz del Instituto Mexicano de la Juventud (IMJUVE), en la que participaron 145 estudiantes, con el objetivo de enseñar a los jóvenes a protegerse y salvaguardar su propia seguridad.
- Programa de Atención a las Violencias Escolares en el Estado de México. En seguimiento a las acciones para erradicar la violencia escolar, se participó de manera virtual, en la reunión presidida por la Subsecretaría de Educación Superior y Normal y la Directora General del Consejo para la Convivencia Escolar (CONVIVE), que tuvo como objetivo dar continuidad al programa de atención para prevenir y atender los casos de violencia escolar.

- Videoconferencia “Formemos un protocolo contra violencia de género”: Impartida de manera virtual por la Dra. Mayra Antonieta Sandoval Quintero, investigadora en formación y estudiante de doctorado, dirigida a alumnos de esta institución, de la carrera de Ingeniería Industrial, de Ingeniería en Sistemas Computacionales, Ingeniería Mecatrónica, Ingeniería Civil, de Licenciatura en Administración, Ingeniería Química y de Ingeniería en Logística.
- La Dirección General de Educación Superior realizó invitación a participar en el Webinar “Interculturalidad y perspectiva de género; principios fundamentales de la Ley General de Educación Superior”, impartido por la Dra. Roció Albino Garduño, investigadora y cofundadora de la Universidad Intelectual del Estado de México, y la Dra. Jimena Valdés Figueroa, especialista en género y educación. Donde participaron docentes, alumnos y personal de apoyo de nuestra Institución.
- Plan estratégico para la prevención del embarazo en la población estudiantil.
 - Meta Programada: 7 acciones para la prevención de la violencia escolar
 - Meta Alcanzada: 7 acciones para la prevención de la violencia escolar
 - % de cumplimiento de la meta: 100 por ciento.

Realizar Acciones para la Igualdad de Trato y Oportunidades. Uno de los objetivos del TESJI, es contribuir a reducir las desigualdades sociales en la región, a través del incremento de la cobertura y el fomento de la inclusión y equidad de género, durante el año 2021 se han realizado diversas actividades para la certificación en la norma NMX-R025-SCFI-2015, tales como se mencionan en el anexo.

- Difusión a la política de igualdad laboral, al pronunciamiento de cero tolerancias al acoso sexual y al Hostigamiento sexual.
- Difusión del Acuerdo por el que se emite el Código de Ética de los servidores públicos del Poder Ejecutivo del Gobierno del Estado de México y sus organismos auxiliares, publicado en el Periódico Oficial “Gaceta del Gobierno”, el día 2 de abril de 2019.
- Código de Conducta del Tecnológico de Estudios Superiores de Jilotepec, capacitaciones, evaluación del Código de Conducta.
- Integración y seguimiento del Comité de ética.
- Murales alusivos a la igualdad.
 - Meta Programada: 5 acciones para la **igualdad de trato y oportunidades.**
 - Meta Alcanzada: 5 acciones para la **igualdad de trato y oportunidades.**
 - % de cumplimiento de la meta: 100 por ciento.

T E S J I

Tecnológico de Estudios Superiores de Jilotepec													
Avance Operativo - Programático y Presupuestal													
Enero - Diciembre de 2021													
							M E T A S				PRESUPUESTO 2021		
											(Miles de Pesos)		
FIN	FUN	SF	PP	SP	Pr	DESCRIPCIÓN	UNIDAD DE MEDIDA	PROGRAMADO	ALCANZADO	AVANCE %	AUTORIZADO ANUAL	EJERCIDO	%
GOBIERNO													
EDUCACION SUPERIOR													
EDUCACION PARA EL DESARROLLO INTEGRAL													
02	05	03	01	01	01	EDUCACION SUPERIOR TECNOLOGICA					66,174.8	57,945.0	87.6
						Fomentar que los Estudiantes Egresen de sus Estudios de Tipo Superior en el Ciclo Escolar.	Egresado	190	171	90.0			
						Atender a la Matrícula de Educación Superior para Contribuir en la Disminución de las Divergencias entre la Oferta y la Demanda Educativa.	Estudiante	2100	2167	103.2			
						Atender a los Estudiantes de Nuevo Ingreso de Educación Superior para Contribuir en la Disminución de las Divergencias entre la Oferta y la Demanda Educativa .	Estudiante	693	589	85.0			
						Realizar Acciones de Formación Integral, para Desarrollar Capacidades, Valores y Habilidades Profesionales.	Acción	21	21	100.0			
						Realizar Acciones para Fomentar una Cultura Emprendedora.	Programa	8	8	100.0			
						Acreditar Programas Educativos en Educación Superior para Mejorar la Calidad.	Programa	5	4	80.0			
						Fomentar que los Egresados se Titulen.	Documento	129	141	109.3			
						Lograr Certificaciones en Educación Superior para Mejorar la Calidad.	Documento	3	3	100.0			
						Capacitar y Actualizar al Personal Docente para Mejorar la Formación Académica.	Docente	73	68	93.2			
						Evaluar al Personal Docente con la Finalidad de Encontrar Áreas de Oportunidad para Mejorar su Desempeño.	Docente	73	75	102.7			
						Capacitar al Personal Directivo y Administrativo para el Fortalecimiento Institucional.	Personal	78	78	100.0			
						Desarrollar Proyectos de Investigación para Atender las Necesidades de Desarrollo Tecnológico, Económico y Social.	Proyecto	13	13	100.0			
						Rehabilitar y o Proporcionar Mantenimiento Preventivo y Correctivo a los Inmuebles con el Propósito de Mejorar la Calidad de la Infraestructura Física	Inmueble	2	2	100.0			
						Otorgar el Mobiliario y Equipo Diverso a Instalaciones y Espacios Educativos de Acuerdo a las Necesidades de la Institución.	Equipo	1	1	100.0			
02	05	06	01	02	04	VINCULACION CON EL SECTOR PRODUCTIVO					401.9	371.9	92.5
						Realizar Acciones de Vinculación y Extensión que Permitan Establecer Lazos de Colaboración con los Sectores Público, Privado y Social.	Acción	3	3	100.0			
						Operar Convenios con los Sectores, Público, Privado y Social para Formalizar los Lazos de Colaboración Institucional.	Convenio	24	26	108.3			
						Atender Estudiantes en Educación Dual para Desarrollar Aptitudes y Habilidades en Unidades Económicas.	Estudiante	68	68	100.0			
						Impulsar la Internacionalización entre la Comunidad de la Institución para Fortalecer la Calidad Educativa	Persona	1	1	100.0			
						Contactar Egresados en Educación Superior para Identificar su Situación Profesional.	Egresado	151	151	100.0			
02	05	06	02	01	01	FORTALECIMIENTO DE LA CALIDAD EDUCATIVA					1,147.4	1,076.9	93.9
						Impartir el Idioma Inglés a los Estudiantes en Educación Superior para el Desarrollo de Competencias	Estudiante	1250	1252	100.2			
02	05	06	02	01	04	TECNOLOGIA APLICADA A LA EDUCACION					165.0	0.0	0.0
						Destinar Equipo de Cómputo al Proceso de Enseñanza-Aprendizaje en Educación Superior para el Desarrollo de las Habilidades Digitales.	Equipo de computo	310	310	100.0			
02	05	06	02	01	05	CONVIVENCIA ESCOLAR SIN VIOLENCIA					32.3	0.0	0.0
						Realizar Acciones para la Prevención de la Violencia Escolar en Educación Superior	Acción	7	7	100.0			
						Realizar Acciones para la Igualdad de Trato y Oportunidades.	Acción	5	5	100.0			
04	04	01	01	01	01	PASIVOS DERIVADOS DE EROGACIONES DEVENGADAS Y PENDIENTES DE EJERCICIOS ANTERIORES					1,265.0	1,265.0	100.0
						Registro de Pagos de Adeudos de Ejercicios Fiscales Anteriores.	Documento	1	1	100.0			
T O T A L											69,186.4	60,658.8	

ANEXOS ESTABLECIDOS EN DIFERENTES ORDENAMIENTOS

T E S J I

Tecnológico de Estudios Superiores de Jilotepec
Relación de Bienes Inmuebles que Componen el Patrimonio
Cuenta Pública 2021
(Miles de Pesos)

Ente Público: Tecnológico de Estudios Superiores de Jilotepec

Código	Descripción de Bienes Inmuebles	* Valor en Libros
	Terrenos	118,000.0
	Edificios	75,393.0
	Construcciones en Proceso	10,698.6
	TOTAL	204,091.6

Tecnológico de Estudios Superiores de Jilotepec
Relación de Bienes Muebles que Componen el Patrimonio
Cuenta Pública 2021
(Miles de Pesos)

Ente Público: Tecnológico de Estudios Superiores de Jilotepec

Código	Descripción de Bienes Muebles	Valor en Libros
	Maquinaria, Otros Equipos y Herramientas	19,068.5
	Equipo de Cómputo	10,932.7
	Vehículos y Equipos de Transporte	2,607.5
	Muebles y Enseres	1,825.0
	Mobiliario y equipo Educativo y Recreativo	2,394.4
	Equipo de Comunicación	503.5
	Mobiliario y equipo de Oficina	679.9
	Equipo de Laboratorio y Científico	1,016.3
	T O T A L	39,027.8

Tecnológico de Estudios Superiores de Jilotepec
Cuenta Pública 2021
Relación de Cuentas Bancarias Productivas Específicas

Fondo, Programa o Convenio	Datos de la Cuenta Bancaria	
	Institución Bancaria	Número de Cuenta *
Materiales y Suministros	BBVA	202
Servicios Personales	BANORTE	111
Cuenta Receptora	BANORTE	749

FORMATOS PARA EL CUMPLIMIENTO
DE LA LEY DE DISCIPLINA FINANCIERA
DE LAS ENTIDADES FEDERATIVAS
Y LOS MUNICIPIOS

T E S J I

Tecnológico de Estudios Superiores de Jilotepec Estado de Situación Financiera Detallado - LDF Al 31 de Diciembre de 2021 y 2020 (CIFRAS EN MILES DE PESOS)					
Concepto	2021	2020	Concepto	2021	2020
ACTIVO			PASIVO		
Activo Circulante			Pasivo Circulante		
a. Efectivo y Equivalentes (a=a1+a2+a3+a4+a5+a6+a7)	1,694.8	1,793.7	a. Cuentas por Pagar a Corto Plazo (a=a1+a2+a3+a4+a5+a6+a7+a8+a9)	2,623.3	3,343.6
a1) Efectivo			a1) Servicios Personales por Pagar a Corto Plazo		
a2) Bancos/Tesorería	1,594.8	1,793.7	a2) Proveedores por Pagar a Corto Plazo	166.7	66.1
a3) Bancos/Dependencias y Otros			a3) Contratistas por Obras Públicas por Pagar a Corto Plazo		2,311.8
a4) Inversiones Temporales (Hasta 3 meses)			a4) Participaciones y Aportaciones por Pagar a Corto Plazo		
a5) Fondos con Afectación Específica			a5) Transferencias Otorgadas por Pagar a Corto Plazo		
a6) Depósitos de Fondos de Terceros en Garantía y/o Administración			a6) Intereses, Comisiones y Otros Gastos de la Deuda Pública por Pagar a Corto Plazo		
a7) Otros Efectivos y Equivalentes			a7) Retenciones y Contribuciones por Pagar a Corto Plazo	1,032.6	841.1
b. Derechos a Recibir Efectivo o Equivalentes (b=b1+b2+b3+b4+b5+b6+b7)	303.3	361.8	a8) Devoluciones de la Ley de Ingresos por Pagar a Corto Plazo		
b1) Inversiones Financieras de Corto Plazo		58.6	a9) Otras Cuentas por Pagar a Corto Plazo	1,424.0	124.6
b2) Cuentas por Cobrar a Corto Plazo			b. Documentos por Pagar a Corto Plazo (b=b1+b2+b3)	0.0	0.0
b3) Deudores Diversos por Cobrar a Corto Plazo	303.3	303.2	b1) Documentos Comerciales por Pagar a Corto Plazo		
b4) Ingresos por Recuperar a Corto Plazo			b2) Documentos con Contratistas por Obras Públicas por Pagar a Corto Plazo		
b5) Deudores por Anticipos de la Tesorería a Corto Plazo			b3) Otros Documentos por Pagar a Corto Plazo		
b6) Préstamos Otorgados a Corto Plazo			c. Porción a Corto Plazo de la Deuda Pública a Largo Plazo (c=c1+c2)	0.0	0.0
b7) Otros Derechos a Recibir Efectivo o Equivalentes a Corto Plazo			c1) Porción a Corto Plazo de la Deuda Pública		
c. Derechos a Recibir Bienes o Servicios (c=c1+c2+c3+c4+c5)	0.0	0.0	c2) Porción a Corto Plazo de Arrendamiento Financiero		
c1) Anticipo a Proveedores por Adquisición de Bienes y Prestación de Servicios a Corto Plazo			d. Títulos y Valores a Corto Plazo		
c2) Anticipo a Proveedores por Adquisición de Bienes Inmuebles y Muebles a Corto Plazo			e. Pasivos Diferidos a Corto Plazo (e=e1+e2+e3)	0.0	0.0
c3) Anticipo a Proveedores por Adquisición de Bienes Intangibles a Corto Plazo			e1) Ingresos Cobrados por Adelantado a Corto Plazo		
c4) Anticipo a Contratistas por Obras Públicas a Corto Plazo			e2) Intereses Cobrados por Adelantado a Corto Plazo		
c5) Otros Derechos a Recibir Bienes o Servicios a Corto Plazo			e3) Otros Pasivos Diferidos a Corto Plazo		
d. Inventarios (d=d1+d2+d3+d4+d5)	0.0	0.0	f. Fondos y Bienes de Terceros en Garantía y/o Administración a Corto Plazo (f=f1+f2+f3+f4+f5+f6)	0.0	0.0
d1) Inventario de Mercancías para Venta			f1) Fondos en Garantía a Corto Plazo		
d2) Inventario de Mercancías Terminadas			f2) Fondos en Administración a Corto Plazo		
d3) Inventario de Mercancías en Proceso de Elaboración			f3) Fondos Contingentes a Corto Plazo		
d4) Inventario de Materias Primas, Materiales y Suministros para Producción			f4) Fondos de Fideicomisos, Mandatos y Contratos Análogos a Corto Plazo		
d5) Bienes en Tránsito			f5) Otros Fondos de Terceros en Garantía y/o Administración a Corto Plazo		
e. Almacenes			f6) Valores y Bienes en Garantía a Corto Plazo		
f. Estimación por Pérdida o Deterioro de Activos Circulantes (f=f1+f2)	0.0	0.0	g. Provisiones a Corto Plazo (g=g1+g2+g3)	0.0	0.0
f1) Estimaciones para Cuentas Incobrables por Derechos a Recibir Efectivo o Equivalentes			g1) Provisión para Demandas y Juicios a Corto Plazo		
f2) Estimación por Deterioro de Inventarios			g2) Provisión para Contingencias a Corto Plazo		
g. Otros Activos Circulantes (g=g1+g2+g3+g4)	0.0	0.0	g3) Otras Provisiones a Corto Plazo		
g1) Valores en Garantía			h. Otros Pasivos a Corto Plazo (h=h1+h2+h3)	0.0	0.0
g2) Bienes en Garantía (excluye depósitos de fondos)			h1) Ingresos por Clasificar		
g3) Bienes Derivados de Embargos, Decomisos, Aseguaramientos y Dación en Pago			h2) Recaudación por Participar		
g4) Adquisición con Fondos de Terceros			h3) Otros Pasivos Circulantes		
IA. Total de Activos Circulantes (IA = a + b + c + d + e + f + g)	1,898.1	2,155.5	IA. Total de Pasivos Circulantes (IA = a + b + c + d + e + f + g + h)	2,623.3	3,343.6
Activo No Circulante			Pasivo No Circulante		
a. Inversiones Financieras a Largo Plazo			a. Cuentas por Pagar a Largo Plazo		
b. Derechos a Recibir Efectivo o Equivalentes a Largo Plazo			b. Documentos por Pagar a Largo Plazo		
c. Bienes Inmuebles, Infraestructura y Construcciones en Proceso	204,091.6	204,196.1	c. Deuda Pública a Largo Plazo		
d. Bienes Muebles	39,027.8	38,983.9	d. Pasivos Diferidos a Largo Plazo		
e. Activos Intangibles			e. Fondos y Bienes de Terceros en Garantía y/o en Administración a Largo Plazo		
f. Depreciación, Deterioro y Amortización Acumulada de Bienes	-51,045.1	-47,517.4	f. Provisiones a Largo Plazo		
g. Activos Diferidos			IB. Total de Pasivos No Circulantes (IB = a + b + c + d + e + f)	0.0	0.0
h. Estimación por Pérdida o Deterioro de Activos no Circulantes			II. Total del Pasivo (II = IA + IB)	2,623.3	3,343.6
i. Otros Activos no Circulantes			HACIENDA PÚBLICA/PATRIMONIO		
IB. Total de Activos No Circulantes (IB = a + b + c + d + e + f + g + h + i)	192,074.3	195,662.6	III.A. Hacienda Pública/Patrimonio Contribuido (III.A = a + b + c)	127,495.7	127,495.7
I. Total del Activo (I = IA + IB)	193,972.4	197,818.1	a. Aportaciones	127,495.7	127,495.7
			b. Donaciones de Capital		
			c. Actualización de la Hacienda Pública/Patrimonio		
			III.B. Hacienda Pública/Patrimonio Generado (III.B = a + b + c + d + e)	63,853.4	66,978.8
			a. Resultados del Ejercicio (Ahorro/ Desahorro)	-3,165.9	-6,965.4
			b. Resultados de Ejercicios Anteriores	64,210.1	71,135.0
			c. Revaluos	2,809.2	2,809.2
			d. Reservas		
			e. Rectificaciones de Resultados de Ejercicios Anteriores		
			III.C. Exceso o Insuficiencia en la Actualización de la Hacienda Pública/Patrimonio (III.C=a+b)	0.0	0.0
			a. Resultado por Posición Monetaria		
			b. Resultado por Tenencia de Activos no Monetarios		
			III. Total Hacienda Pública/Patrimonio (III = III.A + III.B + III.C)	191,349.1	194,474.5
			IV. Total del Pasivo y Hacienda Pública/Patrimonio (IV = II + III)	193,972.4	197,818.1

CUENTA PÚBLICA DEL GOBIERNO, ORGANISMOS AUXILIARES Y AUTÓNOMOS DEL ESTADO DE MÉXICO 2021

Tecnológico de Estudios Superiores de Jilotepec Informe Análítico de la Deuda Pública y Otros Pasivos - LDF Al 31 de Diciembre de 2020 y 2021							
Denominación de la Deuda Pública y Otros Pasivos (c)	Saldo al 31 de Diciembre de 2020 (d)	Disposiciones del Período (e)	Amortizaciones del Período (f)	Revaluaciones, Reclasificaciones y Otros Ajustes (g)	Saldo Final del Período (h) h=d+e-f+g	Pago de Intereses del Período (i)	Pago de Comisiones y demás Costos Asociados Durante el Período (j)
1. Deuda Pública (1=A+B)	0.0	0.0	0.0	0.0	0.0	0.0	
A. Corto Plazo (A=a1+a2+a3)	0.0	0.0	0.0	0.0	0.0	0.0	
a1) Instituciones de Crédito							
a2) Títulos y Valores							
a3) Arrendamientos Financieros							
B. Largo Plazo (B=b1+b2+b3)	0.0	0.0	0.0	0.0	0.0	0.0	
b1) Instituciones de Crédito							
b2) Títulos y Valores							
b3) Arrendamientos Financieros							
2. Otros Pasivos	3,343.6				2,623.3		
3. Total de la Deuda Pública y Otros Pasivos (3=1+2)	3,343.6	0.0	0.0	0.0	2,623.3		
4. Deuda Contingente 1 (Informativo)	0.0	0.0	0.0	0.0	0.0	0.0	
A. Deuda Contingente 1							
B. Deuda Contingente 2							
C. Deuda Contingente XX							
5. Valor de Instrumentos Bono Cupón Cero 2 (Informativo)	0.0	0.0	0.0	0.0	0.0	0.0	
A. Instrumento Bono Cupón Cero 1							
B. Instrumento Bono Cupón Cero 2							
C. Instrumento Bono Cupón Cero XX							

1 Se refiere a cualquier Financiamiento sin fuente o garantía de pago definida, que sea asumida de manera solidaria o subsidiaria por las Entidades Federativas con sus Municipios, organismos descentralizados y empresas de participación estatal mayoritaria y fideicomisos, locales o municipales, y por los Municipios con sus respectivos organismos descentralizados y empresas de participación municipal mayoritaria.

2 Se refiere al valor del Bono Cupón Cero que respalda el pago de los créditos asociados al mismo (Activo).

Obligaciones a Corto Plazo (k)	Monto Contratado (l)	Plazo Pactado (m)	Tasa de Interés (n)	Comisiones y Costos Relacionados (o)	Tasa Efectiva (p)
6. Obligaciones a Corto Plazo (Informativo)					
A. Crédito 1					
B. Crédito 2					
C. Crédito XX					

T E S J I

Tecnológico de Estudios Superiores de Jilotepec Informe Analítico de Obligaciones Diferentes de Financiamientos Al 31 de Diciembre de 2021 (Miles de Pesos)										
Denominación de las Obligaciones Diferentes de Financiamiento (c)	Fecha del Contrato (d)	Fecha de Inicio de Operación del Proyecto (e)	Fecha de Vencimiento (f)	Monto de la Inversión Pactado (g)	Plazo Pactado (h)	Monto Promedio Mensual del Pago de la Contraprestación (i)	Monto Promedio Mensual del Pago de la Contraprestación Correspondiente al Pago de Inversión (j)	Monto Pagado de la Inversión al XX de XXXX de 20XX (k)	Monto Pagado de la Inversión Actualizado al XX de XXXX de 20XX (l)	Saldo Pendiente por Pagar de la Inversión al XX de XXXX de 20XX (m = g - l)
A. Asociaciones Público Privadas (APP's) (A=a+b+c+d)				0.0		0.0	0.0			0.0
a) APP 1										0.0
b) APP 2										0.0
c) APP 3										0.0
d) APP XX										0.0
B. Otros Instrumentos (B=a+b+c+d)				0.0		0.0	0.0			0.0
a) Otro Instrumento 1										0.0
b) Otro Instrumento 2										0.0
c) Otro Instrumento 3										0.0
d) Otro Instrumento XX										0.0
C. Total de Obligaciones Diferentes de Financiamiento (C=A+B)				0.0		0.0	0.0			0.0

CUENTA PÚBLICA DEL GOBIERNO, ORGANISMOS AUXILIARES Y AUTÓNOMOS DEL ESTADO DE MÉXICO 2021

Tecnológico de Estudios Superiores de Jilotepec			
Balance Presupuestario			
Del 1 de Enero al 31 de Diciembre de 2021			
(Miles de Pesos)			
Concepto	Estimado / Aprobado	Devengado	Recaudado / Pagado
A. Ingresos Totales (A = A1+A2+A3)	66,737.0	60,834.4	60,836.4
A1. Ingresos de Libre Disposición	66,737.0	60,834.4	60,836.4
A2. Transferencias Federales Etiquetadas			
A3. Financiamiento Neto			
B. Egresos Presupuestarios¹ (B = B1+B2)	66,737.0	60,658.8	58,632.3
B1. Gasto No Etiquetado (sin incluir Amortización de la Deuda Pública)	66,737.0	60,658.8	58,632.3
B2. Gasto Etiquetado (sin incluir Amortización de la Deuda Pública)			
C. Remanentes del Ejercicio Anterior (C = C1 + C2)	0.0	3,487.9	3,487.9
C1. Remanentes de Ingresos de Libre Disposición Aplicados en el Periodo		3,487.9	3,487.9
C2. Remanentes de Transferencias Federales Etiquetadas Aplicados en el Periodo			
I. Balance Presupuestario (I = A - B + C)	0.0	3,663.5	5,692.0
II. Balance Presupuestario sin Financiamiento Neto (II = I - A3)	0.0	3,663.5	5,692.0
III. Balance Presupuestario sin Financiamiento Neto y sin Remanentes del Ejercicio Anterior (III= II - C)	0.0	175.6	2,204.1
Concepto	Aprobado	Devengado	Pagado
E. Intereses, Comisiones y Gastos de la Deuda (E = E1+E2)	0.0	0.0	0.0
E1. Intereses, Comisiones y Gastos de la Deuda con Gasto No Etiquetado			
E2. Intereses, Comisiones y Gastos de la Deuda con Gasto Etiquetado			
IV. Balance Primario (IV = III + E)	0.0	175.6	2,204.1
Concepto	Estimado/ Aprobado	Devengado	Recaudado / Pagado
F. Financiamiento (F = F1 + F2)	0.0	0.0	0.0
F1. Financiamiento con Fuente de Pago de Ingresos de Libre Disposición			
F2. Financiamiento con Fuente de Pago de Transferencias Federales Etiquetadas			
G. Amortización de la Deuda (G = G1 + G2)	0.0	0.0	0.0
G1. Amortización de la Deuda Pública con Gasto No Etiquetado			
G2. Amortización de la Deuda Pública con Gasto Etiquetado			
A3. Financiamiento Neto (A3 = F - G)	0.0	0.0	0.0
Concepto	Estimado/ Aprobado	Devengado	Recaudado / Pagado
A1. Ingresos de Libre Disposición	66,373.0	60,834.4	60,836.4
A3.1 Financiamiento Neto con Fuente de Pago de Ingresos de Libre Disposición (A3.1 = F1 - G1)	0.0	0.0	0.0
F1. Financiamiento con Fuente de Pago de Ingresos de Libre Disposición			
G1. Amortización de la Deuda Pública con Gasto No Etiquetado			
B1. Gasto No Etiquetado (sin incluir Amortización de la Deuda Pública)	66,737.0	60,658.8	58,632.3
C1. Remanentes de Ingresos de Libre Disposición Aplicados en el Periodo		3,487.9	3,487.9
V. Balance Presupuestario de Recursos Disponibles (V = A1 + A3.1 - B1 + C1)	-364.0	3,663.5	5,692.0
VI. Balance Presupuestario de Recursos Disponibles sin Financiamiento Neto (VI = V - A3.1)	-364.0	3,663.5	5,692.0
Concepto	Estimado/ Aprobado	Devengado	Recaudado / Pagado
A2. Transferencias Federales Etiquetadas			
A3.2 Financiamiento Neto con Fuente de Pago de Transferencias Federales Etiquetadas (A3.2 = F2 - G2)	0.0	0.0	0.0
F2. Financiamiento con Fuente de Pago de Transferencias Federales Etiquetadas			
G2. Amortización de la Deuda Pública con Gasto Etiquetado			
B2. Gasto Etiquetado (sin incluir Amortización de la Deuda Pública)	0.0	0.0	0.0
C2. Remanentes de Transferencias Federales Etiquetadas Aplicados en el Periodo			
VII. Balance Presupuestario de Recursos Etiquetados (VII = A2 + A3.2 - B2 + C2)	0.0	0.0	0.0
VIII. Balance Presupuestario de Recursos Etiquetados sin Financiamiento Neto (VIII = VII - A3.2)	0.0	0.0	0.0

T E S J I

Tecnológico de Estudios Superiores de Jilotepec						
Estado Analítico de Ingresos Detallado - LDF						
Del 1 de Enero al 31 de Diciembre de 2021						
(Miles de Pesos)						
Concepto	Ingreso					Diferencia
	Estimado	Ampliaciones/ (Reducciones)	Modificado	Devengado	Recaudado	
Ingresos de Libre Disposición						
A. Impuestos			0.0			0.0
B. Cuotas y Aportaciones de Seguridad Social			0.0			0.0
C. Contribuciones de Mejoras			0.0			0.0
D. Derechos			0.0			0.0
E. Productos			0.0	5.6	5.6	-5.6
F. Aprovechamientos	3,487.9	0.0	3,487.9	3,487.9	3,487.9	0.0
G. Ingresos por Ventas de Bienes y Servicios	15,342.5	-15,342.5	0.0			0.0
H. Participaciones (H=h1+h2+h3+h4+h5+h6+h7+h8+h9+h10+h11)	0.0	0.0	0.0	0.0	0.0	0.0
h1) Fondo General de Participaciones			0.0			0.0
h2) Fondo de Fomento Municipal			0.0			0.0
h3) Fondo de Fiscalización y Recaudación			0.0			0.0
h4) Fondo de Compensación			0.0			0.0
h5) Fondo de Extracción de Hidrocarburos			0.0			0.0
h6) Impuesto Especial Sobre Producción y Servicios			0.0			0.0
h7) 0.136% de la Recaudación Federal Participable			0.0			0.0
h8) 3.17% Sobre Extracción de Petróleo			0.0			0.0
h9) Gasolinas y Diésel			0.0			0.0
h10) Fondo del Impuesto Sobre la Renta			0.0			0.0
h11) Fondo de Estabilización de los Ingresos de las Entidades Federativas			0.0			0.0
I. Incentivos Derivados de la Colaboración Fiscal (I=i1+i2+i3+i4+i5)	0.0	0.0	0.0	0.0	0.0	0.0
i1) Tenencia o Uso de Vehículos			0.0			0.0
i2) Fondo de Compensación ISAN			0.0			0.0
i3) Impuesto Sobre Automóviles Nuevos			0.0			0.0
i4) Fondo de Compensación de Repecos-Intermedios			0.0			0.0
i5) Otros Incentivos Económicos			0.0			0.0
J. Transferencias	47,906.6	16,626.9	64,433.5	59,706.7	59,706.7	4,726.8
K. Convenios	0.0	0.0	0.0	0.0	0.0	0.0
k1) Otros Convenios y Subsidios			0.0			0.0
L. Otros Ingresos de Libre Disposición (L=l1+l2)	0.0	0.0	0.0	0.0	0.0	0.0
l1) Participaciones en Ingresos Locales			0.0			0.0
l2) Otros Ingresos de Libre Disposición	0.0		0.0			0.0
I. Total de Ingresos de Libre Disposición (I=A+B+C+D+E+F+G+H+I+J+K+L)	66,737.0	1,184.4	67,921.4	63,200.2	63,200.2	4,721.2
Ingresos Excedentes de Ingresos de Libre Disposición			0.0			0.0
Transferencias Federales Etiquetadas			0.0			0.0
A. Aportaciones (A=a1+a2+a3+a4+a5+a6+a7+a8)	0.0	0.0	0.0	0.0	0.0	0.0
a1) Fondo de Aportaciones para la Nómina Educativa y Gasto Operativo			0.0			0.0
a2) Fondo de Aportaciones para los Servicios de Salud			0.0			0.0
a3) Fondo de Aportaciones para la Infraestructura Social			0.0			0.0
a4) Fondo de Aportaciones para el Fortalecimiento de los Municipios y de las Demarcaciones Territoriales del Distrito Federal			0.0			0.0
a5) Fondo de Aportaciones Múltiples			0.0			0.0
a6) Fondo de Aportaciones para la Educación Tecnológica y de Adultos			0.0			0.0
a7) Fondo de Aportaciones para la Seguridad Pública de los Estados y del Distrito Federal			0.0			0.0
a8) Fondo de Aportaciones para el Fortalecimiento de las Entidades Federativas			0.0			0.0
B. Convenios (B=b1+b2+b3+b4)	0.0	0.0	0.0	0.0	0.0	0.0
b1) Convenios de Protección Social en Salud			0.0			0.0
b2) Convenios de Descentralización			0.0			0.0
b3) Convenios de Reasignación			0.0			0.0
b4) Otros Convenios y Subsidios			0.0			0.0
C. Fondos Distintos de Aportaciones (C=c1+c2)	0.0	0.0	0.0	0.0	0.0	0.0
c1) Fondo para Entidades Federativas y Municipios Productores de Hidrocarburos			0.0			0.0
c2) Fondo Minero			0.0			0.0
D. Transferencias, Subsidios y Subvenciones, y Pensiones y Jubilaciones			0.0			0.0
E. Otras Transferencias Federales Etiquetadas			0.0			0.0
II. Total de Transferencias Federales Etiquetadas (II = A + B + C + D + E)	0.0	0.0	0.0	0.0	0.0	0.0
III. Ingresos Derivados de Financiamientos (III = A)	0.0	1,265.0	1,265.0	1,124.1	1,124.1	140.9
A. Ingresos Derivados de Financiamientos		1,265.0	1,265.0	1,124.1	1,124.1	140.9
IV. Total de Ingresos (IV = I + II + III)	66,737.0	2,449.4	69,186.4	64,324.3	64,324.3	4,862.1
Datos Informativos						
1. Ingresos Derivados de Financiamientos con Fuente de Pago de Ingresos de Libre Disposición			0.0			0.0
2. Ingresos Derivados de Financiamientos con Fuente de Pago de Transferencias Federales Etiquetadas			0.0			0.0
3. Ingresos Derivados de Financiamientos (3 = 1 + 2)	0.0	0.0	0.0	0.0	0.0	0.0

CUENTA PÚBLICA DEL GOBIERNO, ORGANISMOS AUXILIARES Y AUTÓNOMOS DEL ESTADO DE MÉXICO 2021

Tecnológico de Estudios Superiores de Jilotepec						
Estado Analítico del Ejercicio del Presupuesto de Egresos Detallado						
Clasificación por Objeto del Gasto (Capítulo y Concepto)						
Del 1 de Enero al 31 de Diciembre de 2021						
(Miles de Pesos)						
Concepto	Egresos					Subejercicio
	Aprobado	Ampliaciones/ (Reducciones)	Modificado	Devengado	Pagado	
I. Gasto No Etiquetado (I=A+B+C+D+E+F+G+H+I)	66,737.0	2,449.4	69,186.4	60,658.8	58,632.3	8,527.6
A. Servicios Personales (A=a1+a2+a3+a4+a5+a6+a7)	44,823.2	2,033.1	46,856.3	45,693.8	43,978.2	1,162.5
a1) Remuneraciones al Personal de Carácter Permanente	25,327.4	498.7	25,826.1	25,612.9	25,612.9	213.2
a2) Remuneraciones al Personal de Carácter Transitorio		75.8	75.8	75.8	75.8	0.0
a3) Remuneraciones Adicionales y Especiales	8,384.7	979.1	9,363.8	9,218.9	7,899.6	144.9
a4) Seguridad Social	7,651.0	-732.3	6,918.7	6,415.0	6,415.0	503.7
a5) Otras Prestaciones Sociales y Económicas	3,460.1	1,175.5	4,635.6	4,334.9	3,974.9	300.7
a6) Previsiones			0.0			0.0
a7) Pago de Estímulos a Servidores Públicos		36.3	36.3	36.3	0.0	0.0
B. Materiales y Suministros (B=b1+b2+b3+b4+b5+b6+b7+b8+b9)	1,958.8	-150.4	1,808.4	1,797.1	1,630.5	11.3
b1) Materiales de Administración, Emisión de Documentos y Artículos Oficiales	893.7	-265.3	628.4	622.2	469.4	6.2
b2) Alimentos y Utensilios		11.9	11.9	11.9	11.9	0.0
b3) Materias Primas y Materiales de Producción y Comercialización			0.0			0.0
b4) Materiales y Artículos de Construcción y de Reparación	173.2	-58.6	114.6	114.6	114.6	0.0
b5) Productos Químicos, Farmacéuticos y de Laboratorio	122.2	238.9	361.1	361.1	361.1	0.0
b6) Combustibles, Lubricantes y Aditivos	324.9	-246.5	78.4	78.4	64.6	0.0
b7) Vestuario, Blancos, Prendas de Protección y Artículos Deportivos	365.0	-6.9	358.1	358.1	358.1	0.0
b8) Materiales y Suministros Para Seguridad			0.0			0.0
b9) Herramientas, Refacciones y Accesorios Menores	79.8	176.1	255.9	250.8	250.8	5.1
C. Servicios Generales (C=c1+c2+c3+c4+c5+c6+c7+c8+c9)	14,038.1	-672.9	13,365.2	11,830.8	11,686.5	1,534.4
c1) Servicios Básicos	1,203.9	-113.4	1,090.5	974.3	974.3	116.2
c2) Servicios de Arrendamiento	182.5	302.2	484.7	484.7	484.7	0.0
c3) Servicios Profesionales, Científicos, Técnicos y Otros Servicios	5,353.1	-1,403.8	3,949.3	3,382.7	3,382.7	566.6
c4) Servicios Financieros, Bancarios y Comerciales	338.0	-146.9	191.1	189.0	189.0	2.1
c5) Servicios de Instalación, Reparación, Mantenimiento y Conservación	4,647.8	1,238.3	5,886.1	5,328.9	5,328.9	557.2
c6) Servicios de Comunicación Social y Publicidad	303.2	-227.6	75.6	75.6	75.6	0.0
c7) Servicios de Traslado y Viáticos	130.7	-71.5	59.2	59.2	59.2	0.0
c8) Servicios Oficiales	311.9	-251.6	60.3	28.0	28.0	32.3
c9) Otros Servicios Generales	1,567.0	1.4	1,568.4	1,308.4	1,164.1	260.0
D. Transferencias, Asignaciones, Subsidios y Otras Ayudas (D=d1+d2+d3+d4+d5+d6+d7+d8+d9)	405.4	-45.4	360.0	9.9	9.9	350.1
d1) Transferencias Internas y Asignaciones al Sector Público	0.0	0.0	0.0	0.0	0.0	0.0
d2) Transferencias al Resto del Sector Público	0.0	0.0	0.0	0.0	0.0	0.0
d3) Subsidios y Subvenciones	160.0	-1.2	158.8	0.0	0.0	158.8
d4) Ayudas Sociales	216.7	-15.5	201.2	9.9	9.9	191.3
d5) Pensiones y Jubilaciones	0.0	0.0	0.0	0.0	0.0	0.0
d6) Transferencias a Fideicomisos, Mandatos y Otros Análogos	28.7	-28.7	0.0	0.0	0.0	0.0
d7) Transferencias a la Seguridad Social	0.0	0.0	0.0	0.0	0.0	0.0
d8) Donativos	0.0	0.0	0.0	0.0	0.0	0.0
d9) Transferencias al Exterior	0.0	0.0	0.0	0.0	0.0	0.0
E. Bienes Muebles, Inmuebles e Intangibles (E=e1+e2+e3+e4+e5+e6+e7+e8+e9)	5,511.5	20.0	5,531.5	62.2	62.2	5,469.3
e1) Mobiliario y Equipo de Administración	3,286.5	13.4	3,299.9	55.6	55.6	3,244.3
e2) Mobiliario y Equipo Educativo y Recreativo	0.0	6.6	6.6	6.6	6.6	0.0
e3) Equipo e Instrumental Médico y de Laboratorio	0.0	0.0	0.0	0.0	0.0	0.0
e4) Vehículos y Equipo de Transporte	0.0	0.0	0.0	0.0	0.0	0.0
e5) Equipo de Defensa y Seguridad	0.0	0.0	0.0	0.0	0.0	0.0
e6) Maquinaria, Otros Equipos y Herramientas	2,225.0	0.0	2,225.0	0.0	0.0	2,225.0
e7) Activos Biológicos	0.0	0.0	0.0	0.0	0.0	0.0
e8) Bienes Inmuebles	0.0	0.0	0.0	0.0	0.0	0.0
e9) Activos Intangibles	0.0	0.0	0.0	0.0	0.0	0.0
F. Inversión Pública (F=f1+f2+f3)	0.0	0.0	0.0	0.0	0.0	0.0
f1) Obra Pública en Bienes de Dominio Público	0.0	0.0	0.0	0.0	0.0	0.0
f2) Obra Pública en Bienes Propios	0.0	0.0	0.0	0.0	0.0	0.0
f3) Proyectos Productivos y Acciones de Fomento	0.0	0.0	0.0	0.0	0.0	0.0
G. Inversiones Financieras y Otras Provisiones (G=g1+g2+g3+g4+g5+g6+g7)	0.0	0.0	0.0	0.0	0.0	0.0
g1) Inversiones Para el Fomento de Actividades Productivas	0.0	0.0	0.0	0.0	0.0	0.0
g2) Acciones y Participaciones de Capital	0.0	0.0	0.0	0.0	0.0	0.0
g3) Compra de Títulos y Valores	0.0	0.0	0.0	0.0	0.0	0.0
g4) Concesión de Préstamos	0.0	0.0	0.0	0.0	0.0	0.0
g5) Inversiones en Fideicomisos, Mandatos y Otros Análogos	0.0	0.0	0.0	0.0	0.0	0.0
Fideicomiso de Desastres Naturales (Informativo)	0.0	0.0	0.0	0.0	0.0	0.0
g6) Otras Inversiones Financieras	0.0	0.0	0.0	0.0	0.0	0.0
g7) Provisiones para Contingencias y Otras Erogaciones Especiales	0.0	0.0	0.0	0.0	0.0	0.0
H. Participaciones y Aportaciones (H=h1+h2+h3)	0.0	0.0	0.0	0.0	0.0	0.0
h1) Participaciones	0.0	0.0	0.0	0.0	0.0	0.0
h2) Aportaciones	0.0	0.0	0.0	0.0	0.0	0.0
h3) Convenios	0.0	0.0	0.0	0.0	0.0	0.0
I. Deuda Pública (I=i1+i2+i3+i4+i5+i6+i7)	0.0	1,265.0	1,265.0	1,265.0	1,265.0	0.0
i1) Amortización de la Deuda Pública	0.0	0.0	0.0	0.0	0.0	0.0
i2) Intereses de la Deuda Pública	0.0	0.0	0.0	0.0	0.0	0.0
i3) Comisiones de la Deuda Pública	0.0	0.0	0.0	0.0	0.0	0.0
i4) Gastos de la Deuda Pública	0.0	0.0	0.0	0.0	0.0	0.0
i5) Costo por Coberturas	0.0	0.0	0.0	0.0	0.0	0.0
i6) Apoyos Financieros	0.0	0.0	0.0	0.0	0.0	0.0
i7) Adeudos de Ejercicios Fiscales Anteriores (ADEFAS)	0.0	1,265.0	1,265.0	1,265.0	1,265.0	0.0
	0.0	0.0	0.0	0.0	0.0	0.0

T E S J I

Concepto	Egresos					Subejercicio
	Aprobado	Ampliaciones/ (Reducciones)	Modificado	Devengado	Pagado	
II. Gasto Etiquetado (II=A+B+C+D+E+F+G+H+I)	0.0	0.0	0.0	0.0	0.0	0.0
A. Servicios Personales (A=a1+a2+a3+a4+a5+a6+a7)	0.0	0.0	0.0	0.0	0.0	0.0
a1) Remuneraciones al Personal de Carácter Permanente	0.0	0.0	0.0	0.0	0.0	0.0
a2) Remuneraciones al Personal de Carácter Transitorio	0.0	0.0	0.0	0.0	0.0	0.0
a3) Remuneraciones Adicionales y Especiales	0.0	0.0	0.0	0.0	0.0	0.0
a4) Seguridad Social	0.0	0.0	0.0	0.0	0.0	0.0
a5) Otras Prestaciones Sociales y Económicas	0.0	0.0	0.0	0.0	0.0	0.0
a6) Previsiones	0.0	0.0	0.0	0.0	0.0	0.0
a7) Pago de Estímulos a Servidores Públicos	0.0	0.0	0.0	0.0	0.0	0.0
B. Materiales y Suministros (B=b1+b2+b3+b4+b5+b6+b7+b8+b9)	0.0	0.0	0.0	0.0	0.0	0.0
b1) Materiales de Administración, Emisión de Documentos y Artículos Oficiales	0.0	0.0	0.0	0.0	0.0	0.0
b2) Alimentos y Utensilios	0.0	0.0	0.0	0.0	0.0	0.0
b3) Materias Primas y Materiales de Producción y Comercialización	0.0	0.0	0.0	0.0	0.0	0.0
b4) Materiales y Artículos de Construcción y de Reparación	0.0	0.0	0.0	0.0	0.0	0.0
b5) Productos Químicos, Farmacéuticos y de Laboratorio	0.0	0.0	0.0	0.0	0.0	0.0
b6) Combustibles, Lubricantes y Aditivos	0.0	0.0	0.0	0.0	0.0	0.0
b7) Vestuario, Blancos, Prendas de Protección y Artículos Deportivos	0.0	0.0	0.0	0.0	0.0	0.0
b8) Materiales y Suministros Para Seguridad	0.0	0.0	0.0	0.0	0.0	0.0
b9) Herramientas, Refacciones y Accesorios Menores	0.0	0.0	0.0	0.0	0.0	0.0
C. Servicios Generales (C=c1+c2+c3+c4+c5+c6+c7+c8+c9)	0.0	0.0	0.0	0.0	0.0	0.0
c1) Servicios Básicos	0.0	0.0	0.0	0.0	0.0	0.0
c2) Servicios de Arrendamiento	0.0	0.0	0.0	0.0	0.0	0.0
c3) Servicios Profesionales, Científicos, Técnicos y Otros Servicios	0.0	0.0	0.0	0.0	0.0	0.0
c4) Servicios Financieros, Bancarios y Comerciales	0.0	0.0	0.0	0.0	0.0	0.0
c5) Servicios de Instalación, Reparación, Mantenimiento y Conservación	0.0	0.0	0.0	0.0	0.0	0.0
c6) Servicios de Comunicación Social y Publicidad	0.0	0.0	0.0	0.0	0.0	0.0
c7) Servicios de Traslado y Viáticos	0.0	0.0	0.0	0.0	0.0	0.0
c8) Servicios Oficiales	0.0	0.0	0.0	0.0	0.0	0.0
c9) Otros Servicios Generales	0.0	0.0	0.0	0.0	0.0	0.0
D. Transferencias, Asignaciones, Subsidios y Otras Ayudas (D=d1+d2+d3+d4+d5+d6+d7+d8+d9)	0.0	0.0	0.0	0.0	0.0	0.0
d1) Transferencias Internas y Asignaciones al Sector Público	0.0	0.0	0.0	0.0	0.0	0.0
d2) Transferencias al Resto del Sector Público	0.0	0.0	0.0	0.0	0.0	0.0
d3) Subsidios y Subvenciones	0.0	0.0	0.0	0.0	0.0	0.0
d4) Ayudas Sociales	0.0	0.0	0.0	0.0	0.0	0.0
d5) Pensiones y Jubilaciones	0.0	0.0	0.0	0.0	0.0	0.0
d6) Transferencias a Fideicomisos, Mandatos y Otros Análogos	0.0	0.0	0.0	0.0	0.0	0.0
d7) Transferencias a la Seguridad Social	0.0	0.0	0.0	0.0	0.0	0.0
d8) Donativos	0.0	0.0	0.0	0.0	0.0	0.0
d9) Transferencias al Exterior	0.0	0.0	0.0	0.0	0.0	0.0
E. Bienes Muebles, Inmuebles e Intangibles (E=e1+e2+e3+e4+e5+e6+e7+e8+e9)	0.0	0.0	0.0	0.0	0.0	0.0
e1) Mobiliario y Equipo de Administración	0.0	0.0	0.0	0.0	0.0	0.0
e2) Mobiliario y Equipo Educativo y Recreativo	0.0	0.0	0.0	0.0	0.0	0.0
e3) Equipo e Instrumental Médico y de Laboratorio	0.0	0.0	0.0	0.0	0.0	0.0
e4) Vehículos y Equipo de Transporte	0.0	0.0	0.0	0.0	0.0	0.0
e5) Equipo de Defensa y Seguridad	0.0	0.0	0.0	0.0	0.0	0.0
e6) Maquinaria, Otros Equipos y Herramientas	0.0	0.0	0.0	0.0	0.0	0.0
e7) Activos Biológicos	0.0	0.0	0.0	0.0	0.0	0.0
e8) Bienes Inmuebles	0.0	0.0	0.0	0.0	0.0	0.0
e9) Activos Intangibles	0.0	0.0	0.0	0.0	0.0	0.0
F. Inversión Pública (F=f1+f2+f3)	0.0	0.0	0.0	0.0	0.0	0.0
f1) Obra Pública en Bienes de Dominio Público	0.0	0.0	0.0	0.0	0.0	0.0
f2) Obra Pública en Bienes Propios	0.0	0.0	0.0	0.0	0.0	0.0
f3) Proyectos Productivos y Acciones de Fomento	0.0	0.0	0.0	0.0	0.0	0.0
G. Inversiones Financieras y Otras Provisiones (G=g1+g2+g3+g4+g5+g6+g7)	0.0	0.0	0.0	0.0	0.0	0.0
g1) Inversiones Para el Fomento de Actividades Productivas	0.0	0.0	0.0	0.0	0.0	0.0
g2) Acciones y Participaciones de Capital	0.0	0.0	0.0	0.0	0.0	0.0
g3) Compra de Títulos y Valores	0.0	0.0	0.0	0.0	0.0	0.0
g4) Concesión de Préstamos	0.0	0.0	0.0	0.0	0.0	0.0
g5) Inversiones en Fideicomisos, Mandatos y Otros Análogos	0.0	0.0	0.0	0.0	0.0	0.0
Fideicomiso de Desastres Naturales (Informativo)	0.0	0.0	0.0	0.0	0.0	0.0
g6) Otras Inversiones Financieras	0.0	0.0	0.0	0.0	0.0	0.0
g7) Provisiones para Contingencias y Otras Erogaciones Especiales	0.0	0.0	0.0	0.0	0.0	0.0
H. Participaciones y Aportaciones (H=h1+h2+h3)	0.0	0.0	0.0	0.0	0.0	0.0
h1) Participaciones	0.0	0.0	0.0	0.0	0.0	0.0
h2) Aportaciones	0.0	0.0	0.0	0.0	0.0	0.0
h3) Convenios	0.0	0.0	0.0	0.0	0.0	0.0
I. Deuda Pública (I=i1+i2+i3+i4+i5+i6+i7)	0.0	0.0	0.0	0.0	0.0	0.0
i1) Amortización de la Deuda Pública	0.0	0.0	0.0	0.0	0.0	0.0
i2) Intereses de la Deuda Pública	0.0	0.0	0.0	0.0	0.0	0.0
i3) Comisiones de la Deuda Pública	0.0	0.0	0.0	0.0	0.0	0.0
i4) Gastos de la Deuda Pública	0.0	0.0	0.0	0.0	0.0	0.0
i5) Costo por Coberturas	0.0	0.0	0.0	0.0	0.0	0.0
i6) Apoyos Financieros	0.0	0.0	0.0	0.0	0.0	0.0
i7) Adeudos de Ejercicios Fiscales Anteriores (ADEFAS)	0.0	0.0	0.0	0.0	0.0	0.0
III. Total de Egresos (III = I + II)	66,737.0	2,449.4	69,186.4	60,658.8	58,632.3	8,527.6

CUENTA PÚBLICA DEL GOBIERNO, ORGANISMOS AUXILIARES Y AUTÓNOMOS DEL ESTADO DE MÉXICO 2021

Tecnológico de Estudios Superiores de Jilotepec						
Estado Analítico del Ejercicio del Presupuesto de Egresos Detallado						
Clasificación Administrativa						
Del 1 de Enero al 31 de Diciembre de 2021						
(Miles de Pesos)						
Concepto (c)	Egresos					Subejercicio
	Aprobado	Ampliaciones/ (Reducciones)	Modificado	Devengado	Pagado	
I. Gasto No Etiquetado (I=A+B+C+D+E+F+G+H)	66,737.0	2,449.4	69,186.4	60,658.8	58,632.3	8,527.6
210C13-TECNOLÓGICO DE ESTUDIOS SUPERIORES DE JILOTEPEC	66,737.0	2,449.4	69,186.4	60,658.8	58,632.3	8,527.6
II. Gasto Etiquetado (II=A+B+C+D+E+F+G+H)	0.0	0.0	0.0	0.0	0.0	0.0
210C13-TECNOLÓGICO DE ESTUDIOS SUPERIORES DE JILOTEPEC			0.0			0.0
III. Total de Egresos (III = I + II)	66,737.0	2,449.4	69,186.4	60,658.8	58,632.3	8,527.6

Tecnológico de Estudios Superiores de Jilotepec Estado Analítico del Ejercicio del Presupuesto de Egresos Detallado Clasificación Funcional (Finalidad y Función) Del 1 de Enero al 31 de Diciembre de 2021 (Miles de Pesos)						
Concepto (c)	Egresos					Subejercicio (e)
	Aprobado (d)	Ampliaciones/ (Reducciones)	Modificado	Devengado	Pagado	
I. Gasto No Etiquetado (I=A+B+C+D)	66,737.0	2,449.4	69,186.4	60,658.8	58,632.3	8,527.6
A. Gobierno (A=a1+a2+a3+a4+a5+a6+a7+a8)	0.0	0.0	0.0	0.0	0.0	0.0
a1) Legislación			0.0			0.0
a2) Justicia			0.0			0.0
a3) Coordinación de la Política de Gobierno			0.0			0.0
a4) Relaciones Exteriores			0.0			0.0
a5) Asuntos Financieros y Hacendarios			0.0			0.0
a6) Seguridad Nacional			0.0			0.0
a7) Asuntos de Orden Público y de Seguridad Interior			0.0			0.0
a8) Otros Servicios Generales			0.0			0.0
B. Desarrollo Social (B=b1+b2+b3+b4+b5+b6+b7)	66,737.0	1,184.4	67,921.4	59,393.8	57,367.3	8,527.6
b1) Protección Ambiental			0.0			0.0
b2) Vivienda y Servicios a la Comunidad			0.0			0.0
b3) Salud			0.0			0.0
b4) Recreación, Cultura y Otras Manifestaciones Sociales			0.0			0.0
b5) Educación	66,737.0	1,184.4	67,921.4	59,393.8	57,367.3	8,527.6
b6) Protección Social			0.0			0.0
b7) Otros Asuntos Sociales			0.0			0.0
C. Desarrollo Económico (C=c1+c2+c3+c4+c5+c6+c7+c8+c9)	0.0	0.0	0.0	0.0	0.0	0.0
c1) Asuntos Económicos, Comerciales y Laborales en General			0.0			0.0
c2) Agropecuaria, Silvicultura, Pesca y Caza			0.0			0.0
c3) Combustibles y Energía			0.0			0.0
c4) Minería, Manufacturas y Construcción			0.0			0.0
c5) Transporte			0.0			0.0
c6) Comunicaciones			0.0			0.0
c7) Turismo			0.0			0.0
c8) Ciencia, Tecnología e Innovación			0.0			0.0
c9) Otras Industrias y Otros Asuntos Económicos			0.0			0.0
D. Otras No Clasificadas en Funciones Anteriores (D=d1+d2+d3+d4)	0.0	1,265.0	1,265.0	1,265.0	1,265.0	0.0
d1) Transacciones de la Deuda Pública / Costo Financiero de la Deuda			0.0			0.0
d2) Transferencias, Participaciones y Aportaciones Entre Diferentes Niveles y Órdenes de Gobierno			0.0			0.0
d3) Saneamiento del Sistema Financiero			0.0			0.0
d4) Adeudos de Ejercicios Fiscales Anteriores		1,265.0	1,265.0	1,265.0	1,265.0	0.0
II. Gasto Etiquetado (II=A+B+C+D)	0.0	0.0	0.0	0.0	0.0	0.0
A. Gobierno (A=a1+a2+a3+a4+a5+a6+a7+a8)	0.0	0.0	0.0	0.0	0.0	0.0
a1) Legislación			0.0			0.0
a2) Justicia			0.0			0.0
a3) Coordinación de la Política de Gobierno			0.0			0.0
a4) Relaciones Exteriores			0.0			0.0
a5) Asuntos Financieros y Hacendarios			0.0			0.0
a6) Seguridad Nacional			0.0			0.0
a7) Asuntos de Orden Público y de Seguridad Interior			0.0			0.0
a8) Otros Servicios Generales			0.0			0.0
B. Desarrollo Social (B=b1+b2+b3+b4+b5+b6+b7)	0.0	0.0	0.0	0.0	0.0	0.0
b1) Protección Ambiental			0.0			0.0
b2) Vivienda y Servicios a la Comunidad			0.0			0.0
b3) Salud			0.0			0.0
b4) Recreación, Cultura y Otras Manifestaciones Sociales			0.0			0.0
b5) Educación			0.0			0.0
b6) Protección Social			0.0			0.0
b7) Otros Asuntos Sociales			0.0			0.0
C. Desarrollo Económico (C=c1+c2+c3+c4+c5+c6+c7+c8+c9)	0.0	0.0	0.0	0.0	0.0	0.0
c1) Asuntos Económicos, Comerciales y Laborales en General			0.0			0.0
c2) Agropecuaria, Silvicultura, Pesca y Caza			0.0			0.0
c3) Combustibles y Energía			0.0			0.0
c4) Minería, Manufacturas y Construcción			0.0			0.0
c5) Transporte			0.0			0.0
c6) Comunicaciones			0.0			0.0
c7) Turismo			0.0			0.0
c8) Ciencia, Tecnología e Innovación			0.0			0.0
c9) Otras Industrias y Otros Asuntos Económicos			0.0			0.0
D. Otras No Clasificadas en Funciones Anteriores (D=d1+d2+d3+d4)	0.0	0.0	0.0	0.0	0.0	0.0
d1) Transacciones de la Deuda Pública / Costo Financiero de la Deuda			0.0			0.0
d2) Transferencias, Participaciones y Aportaciones Entre Diferentes Niveles y Órdenes de Gobierno			0.0			0.0
d3) Saneamiento del Sistema Financiero			0.0			0.0
d4) Adeudos de Ejercicios Fiscales Anteriores			0.0			0.0
III. Total de Egresos (III = I + II)	66,737.0	2,449.4	69,186.4	60,658.8	58,632.3	8,527.6

CUENTA PÚBLICA DEL GOBIERNO, ORGANISMOS AUXILIARES Y AUTÓNOMOS DEL ESTADO DE MÉXICO 2021

Tecnológico de Estudios Superiores de Jilotepec Estado Analítico del Ejercicio del Presupuesto de Egresos Detallado Clasificación de Servicios Personales por Categoría Del 1 de Enero al 31 de Diciembre de 2021 (Miles de Pesos)						
Concepto (c)	Egresos					Subejercicio
	Aprobado	Ampliaciones/ (Reducciones)	Modificado	Devengado	Pagado	
I. Gasto No Etiquetado (I=A+B+C+D+E+F)	44,823.2	2,033.1	46,856.3	45,693.8	43,978.2	1,162.5
A. Personal Administrativo y de Servicio Público	44,823.2	2,033.1	46,856.3	45,693.8	43,978.2	1,162.5
B. Magisterio			0.0			0.0
C. Servicios de Salud (C=c1+c2)	0.0	0.0	0.0	0.0	0.0	0.0
c1) Personal Administrativo			0.0			0.0
c2) Personal Médico, Paramédico y afín			0.0			0.0
D. Seguridad Pública			0.0			0.0
E. Gastos asociados a la Implementación de nuevas leyes federales o reformas a las mismas (E = e1 + e2)	0.0	0.0	0.0	0.0	0.0	0.0
e1) Nombre del Programa o Ley 1			0.0			0.0
e2) Nombre del Programa o Ley 2			0.0			0.0
F. Sentencias laborales definitivas			0.0			0.0
II. Gasto Etiquetado (II=A+B+C+D+E+F)	0.0	0.0	0.0	0.0	0.0	0.0
A. Personal Administrativo y de Servicio Público			0.0			0.0
B. Magisterio			0.0			0.0
C. Servicios de Salud (C=c1+c2)	0.0	0.0	0.0	0.0	0.0	0.0
c1) Personal Administrativo			0.0			0.0
c2) Personal Médico, Paramédico y afín			0.0			0.0
D. Seguridad Pública			0.0			0.0
E. Gastos asociados a la Implementación de nuevas leyes federales o reformas a las mismas (E = e1 + e2)	0.0	0.0	0.0	0.0	0.0	0.0
e1) Nombre del Programa o Ley 1			0.0			0.0
e2) Nombre del Programa o Ley 2			0.0			0.0
F. Sentencias laborales definitivas			0.0			0.0
III. Total del Gasto en Servicios Personales (III = I + II)	44,823.2	2,033.1	46,856.3	45,693.8	43,978.2	1,162.5

TECNOLÓGICO DE ESTUDIOS SUPERIORES DE JOCOTITLÁN

(TESJO)

CONTENIDO		PÁGINA
I.	INFORMACIÓN CONTABLE	
	ESTADO DE SITUACIÓN FINANCIERA	5
	ESTADO DE ACTIVIDADES	6
	ESTADO DE VARIACIÓN EN LA HACIENDA PÚBLICA	7
	ESTADO DE CAMBIOS EN LA SITUACIÓN FINANCIERA	8
	ESTADO DE FLUJOS DE EFECTIVO	9
	ESTADO ANALÍTICO DEL ACTIVO	10
	ESTADO ANALÍTICO DE LA DEUDA Y OTROS PASIVOS	11
	INFORME SOBRE LOS PASIVOS CONTINGENTES	12
	NOTAS A LOS ESTADOS FINANCIEROS	13
II.	INFORMACIÓN PRESUPUESTARIA	25
III.	INFORMACIÓN PROGRAMÁTICA	41
IV.	ANEXOS ESTABLECIDOS EN DIFERENTES ORDENAMIENTOS	51
V.	FORMATOS PARA EL CUMPLIMIENTO DE LA LEY DE DISCIPLINA FINANCIERA DE LAS ENTIDADES FEDERATIVAS Y LOS MUNICIPIOS	55

TESJO

Tecnológico de Estudios Superiores de Jocotitlán
Estado de Situación Financiera
Al 31 de Diciembre de 2021 y 2020
(Miles de Pesos)

Concepto	Año		Concepto	Año	
	2021	2020		2021	2020
ACTIVO			PASIVO		
<i>Activo Circulante</i>			<i>Pasivo Circulante</i>		
Efectivo y Equivalentes	13,759.1	24,387.2	Cuentas por Pagar a Corto Plazo	8,080.6	9,043.5
Derechos a Recibir Efectivo o Equivalentes			Documentos por Pagar a Corto Plazo		
Derechos a Recibir Bienes o Servicios			Porción a Corto Plazo de la Deuda Pública a Largo Plazo		
Inventarios			Titulos y Valores a Corto Plazo		
Almacenes			Pasivos Diferidos a Corto Plazo		
Estimación por Pérdida o Deterioro de Activos Circulantes			Fondos y Bienes de Terceros en Garantía y/o Administración a Corto Plazo		
Otros Activos Circulantes			Provisiones a Corto Plazo		
			Otros Pasivos a Corto Plazo		
Total de Activos Circulantes	13,759.1	24,387.2	Total de Pasivos Circulantes	8,080.6	9,043.5
<i>Activo No Circulante</i>			<i>Pasivo No Circulante</i>		
Inversiones Financieras a Largo Plazo			Cuentas por Pagar a Largo Plazo		
Derechos a Recibir Efectivo o Equivalentes a Largo Plazo			Documentos por Pagar a Largo Plazo		
Bienes Inmuebles, Infraestructura y Construcciones en Proceso	157,896.8	158,306.6	Deuda Pública a Largo Plazo		
Bienes Muebles	121,741.5	113,262.6	Pasivos Diferidos a Largo Plazo		
Activos Intangibles			Fondos y Bienes de Terceros en Garantía y/o en Administración a Largo Plazo		
Depreciación, Deterioro y Amortización Acumulada de Bienes	-94,750.7	-89,957.3	Provisiones a Largo Plazo		
Activos Diferidos	249.1	249.1			
Estimación por Pérdida o Deterioro de Activos no Circulantes			Total de Pasivos No Circulantes	.0	.0
Otros Activos no Circulantes					
Total de Activos No Circulantes	185,136.7	181,861.0	Total del Pasivo	8,080.6	9,043.5
Total del Activo	198,895.8	206,248.2	HACIENDA PÚBLICA/ PATRIMONIO		
			<i>Hacienda Pública/Patrimonio Contribuido</i>		
			Aportaciones	13,433.0	13,433.0
			Donaciones de Capital		
			Actualización de la Hacienda Pública / Patrimonio		
			Hacienda Pública/Patrimonio Generado	177,382.2	183,771.7
			Resultados del Ejercicio (Ahorro / Desahorro)	8,497.1	-7,614.2
			Resultados de Ejercicios Anteriores	164,119.0	186,619.8
			Revaluos	4,766.1	4,766.1
			Reservas		
			Rectificaciones de Resultados de Ejercicios Anteriores		
			Exceso o Insuficiencia en la Actualización de la Hacienda Pública/Patrimonio	.0	.0
			Resultado por Posición Monetaria		
			Resultado por Tenencia de Activos no Monetarios		
			Total Hacienda Pública/ Patrimonio	190,815.2	197,204.7
			Total del Pasivo y Hacienda Pública / Patrimonio	198,895.8	206,248.2

CUENTA PÚBLICA DEL GOBIERNO, ORGANISMOS AUXILIARES Y AUTÓNOMOS DEL ESTADO DE MÉXICO 2021

Tecnológico de Estudios Superiores de Jocotitlán
Estado de Actividades
Del 1 de Enero al 31 de Diciembre de 2021 y 2020
(Miles de Pesos)

Concepto	2021	2020
INGRESOS Y OTROS BENEFICIOS		
Ingresos de la Gestión	.3	.3
Impuestos		
Cuotas y Aportaciones de Seguridad Social		
Contribuciones de Mejoras		
Derechos		
Productos	.3	.3
Aprovechamientos		
Ingresos por Venta de Bienes y Prestación de Servicios		
Participaciones, Aportaciones, Convenios Incentivos Derivados de la Colaboración Fiscal, Fondos Distintos de Aportaciones, Transferencias, Asignaciones, Subsidios y Subvenciones y Pensiones y Jubilaciones	106,144.3	98,496.7
Participaciones, Aportaciones, Convenios, Incentivos Derivados de la Colaboración Fiscal y Fondos Distintos de Aportaciones		
Transferencia, Asignaciones, Subsidios y Subvenciones y Pensiones y Jubilaciones	106,144.3	98,496.7
Otros Ingresos y Beneficios	150.6	61.8
Ingresos Financieros		
Incremento por Variación de Inventarios		
Disminución del Exceso de Estimaciones por Pérdida o Deterioro u Obsolescencia		
Disminución del Exceso de Provisiones		
Otros Ingresos y Beneficios Varios	150.6	61.8
Total de Ingresos y Otros Beneficios	106,295.2	98,558.8
GASTOS Y OTRAS PÉRDIDAS		
Gastos de Funcionamiento	84,829.2	86,283.8
Servicios Personales	61,358.3	58,637.8
Materiales y Suministros	9,090.5	9,328.4
Servicios Generales	14,380.4	18,317.6
Transferencia, Asignaciones, Subsidios y Otras Ayudas	750.7	1,096.8
Transferencias Internas y Asignaciones al Sector Público	750.7	1,096.8
Transferencias al Resto del Sector Público		
Subsidios y Subvenciones		
Ayudas Sociales		
Pensiones y Jubilaciones		
Transferencias a Fideicomisos, Mandatos y Contratos Análogos		
Transferencias a la Seguridad Social		
Donativos		
Transferencias al Exterior		
Participaciones y Aportaciones	.0	.0
Participaciones		
Aportaciones		
Convenios		
Intereses, Comisiones y Otros Gastos de la Deuda Pública	.0	.0
Intereses de la Deuda Pública		
Comisiones de la Deuda Pública		
Gastos de la Deuda Pública		
Costo por Coberturas		
Apoyos Financieros		
Otros Gastos y Pérdidas Extraordinarias	4,793.4	14,104.6
Estimaciones, Depreciaciones, Deterioros, Obsolescencia y Amortizaciones	4,793.4	14,104.6
Provisiones		
Disminución de Inventarios		
Aumento por Insuficiencia de Estimaciones por Pérdida o Deterioro y Obsolescencia		
Aumento por Insuficiencia de Provisiones		
Otros Gastos		
Inversión Pública	7,424.8	4,687.8
Inversión Pública no Capitalizable	7,424.8	4,687.8
Total de Gastos y Otras Pérdidas	97,798.1	106,173.0
Resultados del Ejercicio (Ahorro/Desahorro)	8,497.1	-7,614.2

TESJO

Tecnológico de Estudios Superiores de Jocotitlán					
Estado de Variación en la Hacienda Pública					
Del 1 de Enero al 31 de Diciembre 2021 y 2020					
Concepto	Hacienda Pública / Patrimonio Contribuido	Hacienda Pública / Patrimonio Generado de Ejercicios Anteriores	Hacienda Pública / Patrimonio Generado del Ejercicio	Exceso o Insuficiencia en la Actualización de la Hacienda Pública / Patrimonio	Total
Hacienda Pública / Patrimonio Contribuido Neto de 2020	13,433.0				13,433.0
Aportaciones	13,433.0				13,433.0
Donaciones de Capital					0.0
Actualización de la Hacienda Pública/Patrimonio					0.0
Hacienda Pública / Patrimonio Generado Neto de 2020		176,499.3	-7,614.2	0.0	168,885.1
Resultados del Ejercicio (Ahorro/Desahorro)			-7,614.2		-7,614.2
Resultados de Ejercicios Anteriores		186,619.8			186,619.8
Revalúos		4,766.1			4,766.1
Reservas					0.0
Rectificaciones de Resultados de Ejercicios Anteriores		-14,886.6			-14,886.6
Exceso o Insuficiencia en la Actualización de la Hacienda Pública / Patrimonio Neto de 2020				0.0	0.0
Resultado por Posición Monetaria					0.0
Resultado por Tenencia de Activos no Monetarios					0.0
Hacienda Pública / Patrimonio Neto Final de 2020	13,433.0	176,499.3	-7,614.2	0.0	182,318.1
Cambios en la Hacienda Pública / Patrimonio Contribuido Neto de 2021	0.0				0.0
Aportaciones					0.0
Donaciones de Capital					0.0
Actualización de la Hacienda Pública/Patrimonio					0.0
Variaciones de la Hacienda Pública / Patrimonio Generado Neto de 2021		-7,614.2	16,111.3		8,497.1
Resultados del Ejercicio (Ahorro/Desahorro)			8,497.1		8,497.1
Resultados de Ejercicios Anteriores		-7,614.2	7,614.2		0.0
Revalúos					0.0
Reservas					0.0
Rectificaciones de Resultados de Ejercicios Anteriores					0.0
Cambios en el Exceso o Insuficiencia en la Actualización de la Hacienda Pública / Patrimonio Neto de 2021				0.0	0.0
Resultado por Posición Monetaria					0.0
Resultado por Tenencia de Activos no Monetarios					0.0
Hacienda Pública / Patrimonio Neto Final de 2021	13,433.0	168,885.1	8,497.1	0.0	190,815.2

Tecnológico de Estudios Superiores de Jocotitlán
Estado de Cambios en la Situación Financiera
Del 1 de Enero al 31 de Diciembre de 2021
(Miles de pesos)

Concepto	Origen	Aplicación
ACTIVO	15,831.3	8,478.9
Activo Circulante	10,628.1	.0
Efectivo y Equivalentes	10,628.1	
Derechos a Recibir Efectivo o Equivalentes		
Derechos a Recibir Bienes o Servicios		
Inventarios		
Almacenes		
Estimación por Pérdida o Deterioro de Activos Circulantes		
Otros Activos Circulantes		
Activo No circulante	5,203.2	8,478.9
Inversiones Financieras a Largo Plazo		
Derechos a Recibir Efectivo o Equivalentes a Largo Plazo		
Bienes Inmuebles, Infraestructura y Construcciones en Proceso	409.8	
Bienes Muebles		8,478.9
Activos Intangibles		
Depreciación, Deterioro y Amortización Acumulada de Bienes	4,793.4	
Activos Diferidos		
Estimación por Pérdida o Deterioro de Activos no Circulantes		
Otros Activos no Circulantes		
PASIVO	.0	962.9
Pasivo Circulante	.0	962.9
Cuentas por Pagar a Corto Plazo		962.9
Documentos por Pagar a Corto Plazo		
Porción a Corto Plazo de la Deuda Pública a Largo Plazo		
Titulos y Valores a Corto Plazo		
Pasivos Diferidos a Corto Plazo		
Fondos y Bienes de Terceros en Garantía y/o Administración a Corto Plazo		
Provisiones a Corto Plazo		
Otros Pasivos a Corto Plazo		
Pasivo No Circulante	.0	.0
Cuentas por Pagar a Largo Plazo		
Documentos por Pagar a Largo Plazo		
Deuda Pública a Largo Plazo		
Pasivos Diferidos a Largo Plazo		
Fondos y Bienes de Terceros en Garantía y/o en Administración a Largo Plazo		
Provisiones a Largo Plazo		
HACIENDA PÚBLICA/PATRIMONIO	.0	23,383.7
Hacienda Pública/Patrimonio Contribuido	.0	.0
Aportaciones		
Donaciones de Capital		
Actualización de la Hacienda Pública/Patrimonio		
Hacienda Pública/Patrimonio Generado	.0	23,383.7
Resultados del Ejercicio (Ahorro/Desahorro)		882.9
Resultados de Ejercicios Anteriores		22,500.8
Revalúos		
Reservas		
Rectificaciones de Resultados de Ejercicios Anteriores		
Exceso o Insuficiencia en la Actualización de la Hacienda Pública/Patrimonio	.0	.0
Resultado por Posición Monetaria		
Resultado por Tenencia de Activos no Monetarios		

TESJO

Tecnológico de Estudios Superiores de Jocotitlán
Estado de Flujos de Efectivo
Del 1 de Enero al 31 de Diciembre de 2021 y 2020
(Miles de Pesos)

Concepto	2021	2020
Flujos de Efectivo de las Actividades de Operación		
Origen	106,295.2	98,558.8
Impuestos		
Cuotas y Aportaciones de Seguridad Social		
Contribuciones de Mejoras		
Derechos		
Productos	.3	
Aprovechamientos		
Ingresos por Venta de Bienes y Prestación de Servicios		
Participaciones, Aportaciones, Convenios, Incentivos de la Colaboración Fiscal y Fondos Distintos		
Transferencias, Asignaciones, Subsidios y Subvenciones, y Pensiones y Jubilaciones	106,144.3	98,496.7
Otros Orígenes de Operación	150.6	62.1
Aplicación	97,798.1	104,625.9
Servicios Personales	61,358.3	58,637.8
Materiales y Suministros	9,090.5	9,328.4
Servicios Generales	14,380.4	18,317.6
Transferencias Internas y Asignaciones al Sector Público	750.7	1,096.8
Transferencias al Resto del Sector Público		
Subsidios y Subvenciones		
Ayudas Sociales		
Pensiones y Jubilaciones		
Transferencias a Fideicomisos, Mandatos y Contratos Análogos		
Transferencias a la Seguridad Social		
Donativos		
Transferencias al Exterior		
Participaciones		
Aportaciones		
Convenios		
Otras Aplicaciones de Operación	12,218.2	17,245.3
Flujos Netos de Efectivo por Actividades de Operación	8,497.1	-6,067.1
Flujos de Efectivo de las Actividades de Inversión		
Origen	5,203.2	14,732.5
Bienes Inmuebles, Infraestructura y Construcciones en Proceso		
Bienes Muebles		
Otros Orígenes de Inversión	5,203.2	14,732.5
Aplicación	8,478.9	7,717.8
Bienes Inmuebles, Infraestructura y Construcciones en Proceso		
Bienes Muebles		
Otras Aplicaciones de Inversión	8,478.9	7,717.8
Flujos Netos de Efectivo por Actividades de Inversión	-3,275.7	7,014.7
Flujo de Efectivo de las Actividades de Financiamiento		
Origen	.0	.0
Endeudamiento Neto		
Interno		
Externo		
Otros Orígenes de Financiamiento		
Aplicación	15,849.5	10,320.2
Servicios de la Deuda		
Interno		
Externo		
Otras Aplicaciones de Financiamiento	15,849.5	10,320.2
Flujos Netos de Efectivo por Actividades de Financiamiento	-15,849.5	-10,320.2
Incremento/Disminución Neta en el Efectivo y Equivalentes al Efectivo	-10,628.1	-9,372.6
Efectivo y Equivalentes al Efectivo al Inicio del Ejercicio	24,387.2	33,759.8
Efectivo y Equivalentes al Efectivo al Final del Ejercicio	13,759.1	24,387.2

Tecnológico de Estudios Superiores de Jocotitlán
Estado Analítico del Activo
Del 1 de Enero al 31 de Diciembre de 2021
(Miles de Pesos)

Concepto	Saldo Inicial	Cargos del Periodo	Abonos del Periodo	Saldo Final	Variación del Periodo
	1	2	3	4 =(1+2-3)	(4-1)
ACTIVO	206,248.2	193,443.5	200,795.9	198,895.8	-7,352.4
Activo Circulante	24,387.2	170,928.0	181,556.1	13,759.1	-10,628.1
Efectivo y Equivalentes	24,387.2	170,902.8	181,530.9	13,759.1	-10,628.1
Derechos a Recibir Efectivo o Equivalentes	.0	25.2	25.2	.0	.0
Derechos a Recibir Bienes o Servicios	.0	.0	.0	.0	.0
Inventarios				.0	.0
Almacenes				.0	.0
Estimación por Pérdida o Deterioro de Activos Circulantes				.0	.0
Otros Activos Circulantes				.0	.0
Activo No Circulante	181,861.0	22,515.5	19,239.8	185,136.7	3,275.7
Inversiones Financieras a Largo Plazo				.0	.0
Derechos a Recibir Efectivo o Equivalentes a Largo Plazo				.0	.0
Bienes Inmuebles, Infraestructura y Construcciones en Proceso	158,306.6	14,036.6	14,446.4	157,896.8	-409.8
Bienes Muebles	113,262.6	8,478.9	.0	121,741.5	8,478.9
Activos Intangibles				.0	.0
Depreciación, Deterioro y Amortización Acumulada de Bienes	-89,957.3	.0	4,793.4	-94,750.7	-4,793.4
Activos Diferidos	249.1	.0	.0	249.1	.0
Estimación por Pérdida o Deterioro de Activos no Circulantes				.0	.0
Otros Activos no Circulantes				.0	.0

TESJO

Tecnológico de Estudios Superiores de Jocotitlán
Estado Analítico de la Deuda y Otros Pasivos
Del 1 de Enero al 31 de Diciembre de 2021
(Miles de Pesos)

Denominación de las Deudas	Moneda de Contratación	Institución o País Acreedor	Saldo Inicial del Período	Saldo Final del Período
DEUDA PÚBLICA				
Corto Plazo				
Deuda Interna			.0	.0
Instituciones de Crédito				
Títulos y Valores				
Arrendamientos Financieros				
Deuda Externa			.0	.0
Organismos Financieros Internacionales				
Deuda Bilateral				
Títulos y Valores				
Arrendamientos Financieros				
Subtotal a Corto Plazo			.0	.0
Largo Plazo				
Deuda Interna			.0	.0
Instituciones de Crédito				
Títulos y Valores				
Arrendamientos Financieros				
Deuda Externa			.0	.0
Organismos Financieros Internacionales				
Deuda Bilateral				
Títulos y Valores				
Arrendamientos Financieros				
Subtotal a Largo Plazo			.0	.0
Otros Pasivos				
Total de Deuda y Otros Pasivos			9,043.5	8,080.6

INFORME SOBRE PASIVOS CONTINGENTES

En cumplimiento de lo dispuesto por los artículos 46, fracción I, inciso d y 52 de la Ley General de Contabilidad Gubernamental en relación al Informe Sobre Pasivos Contingentes, se menciona que el Tecnológico de Estudios Superiores de Jocotitlán al 31 de diciembre de 2021, no cuenta con obligaciones contingentes.

NOTAS A LOS ESTADOS FINANCIEROS

NOTAS DE DESGLOSE

1. ESTADO DE SITUACIÓN FINANCIERA

ACTIVO

- Efectivo y Equivalentes

Caja y Bancos:

El efectivo en Caja y Bancos del **Tecnológico de Estudios Superiores de Jocotitlán (TESJo)** está constituido por moneda de curso legal y se encuentra a su valor nominal. En ellas se registra principalmente la operación y manejo de los recursos autorizados para gasto corriente.

Bancos		2021	2020
		(Miles de pesos)	
BBVA			
	Cta.0450996793	3,175.6	5,939.6
	Cta. 0451067419	4,798.0	11,065.3
	Cta. 0451067427	1,159.2	4,122.3
	Cta. 0185112834	261.5	261.5
	Cta. 0187413653	112.8	112.8
	Cta. 0198240809	1,089.5	1,089.2
	Cta. 0117028482	1,171.9	0.0
Banorte			
	Cta. 0861241286	1,919.8	1,725.2
	Cta. 0892850758	30.2	30.7
Banamex			
	Cta. 70082855813	40.6	40.6
Total Bancos		13,759.1	24,387.2

- Derechos a recibir Efectivo o Equivalentes

Cuentas por Cobrar a corto plazo

- Bienes Muebles, Inmuebles e Intangibles

Los inmuebles, equipo de transporte, maquinaria y equipo, mobiliario y equipo de oficina, equipo de cómputo y accesorios, se registran a su costo de adquisición o construcción, incluyendo el Impuesto al Valor Agregado,

debido a que el régimen fiscal del **Tecnológico de Estudios Superiores de Jocotitlán (TESJo)**, es de persona moral con fines no lucrativos, no contribuyentes.

Tratándose de las adquisiciones de bienes muebles, cuyo costo unitario de adquisición sea igual o superior a 70 veces el valor diario de la UMA, deberán registrarse contablemente como un aumento en el activo no circulante y la unidad ejecutora del gasto que los adquiera deberá informar al área de control patrimonial para que los bienes sean incluidos en el sistema de control patrimonial a fin de que el saldo de la cuenta de bienes muebles corresponda al monto total del sistema de control patrimonial incluyendo aquellos bienes adquiridos a través de fideicomisos, dichos montos deberán ser conciliados semestralmente; aquellas adquisiciones con un importe menor se deberán registrar contablemente como un gasto. En ambos casos se afectará el presupuesto de egresos en la partida y programa correspondiente.

Para efectos del control administrativo, las adquisiciones de bienes muebles, con un costo igual o mayor a 35 veces el valor diario de la UMA pero menor de 70 veces el valor diario de la UMA, también deberán incorporarse al sistema de control patrimonial, no así para la conciliación contable. Los bienes muebles adquiridos con un costo menor a 35 veces el valor diario de la UMA, se deberán considerar bienes no inventariables y no requerirán de control administrativo alguno.

Se actualizará el valor de los bienes muebles, su depreciación acumulada y del ejercicio, con base en lo estipulado en el Manual Único de Contabilidad Gubernamental, que toma como base lo establecido en la NIF B-10, de las Normas de Información Financiera, emitidas por el Instituto Mexicano de Contadores Públicos, a través del CINIF.

La obra pública se registra como construcciones en proceso con base en las autorizaciones de pago de las estimaciones físico-financieras, procediendo en su capitalización como activo no circulante y se incorpora al patrimonio cuando se concluye la obra, de conformidad con el acta de entrega-recepción o con el acta administrativa de finiquito.

Bienes Inmuebles, Infraestructura y Construcciones en Proceso	2021	2020
	(Miles de pesos)	
Terrenos	7,130.4	7,130.5
Edificios no Habitacionales	132,661.4	120,029.2
Construcciones en Proceso en Bienes Propios	18,105.0	31,146.9
Total	157,896.8	158,306.6
Mobiliario y equipo de administración	38,729.9	37,979.4
Mobiliario y Equipo Educativo y Recreativo	9,136.7	9,136.7
Vehículos y equipo de transporte	1,191.9	1,191.9
Maquinaria, otros equipos y herramientas	72,322.0	64,593.6
Colecciones, Obras de Arte y Objetos Valiosos	361.0	361.0
Total	121,741.5	113,262.6

T E S J O

- **Estimaciones y Deterioros**

La depreciación de los activos no circulantes, se calcula sobre valores de inversión por el método de línea recta a partir del mes siguiente a que se adquieren o entran en operación los bienes respectivos; aplicando los porcentos establecidos en el Manual Único de Contabilidad Gubernamental para las dependencias y entidades públicas del Gobierno y Municipios del Estado de México como sigue:

	Tasa Anual
• Edificios y construcciones	2%
• Mobiliario y equipo de oficina	3%
• Equipo de cómputo y accesorios	20%
• Equipo de transporte	10%
• Maquinaria y equipo	10%

Depreciación, Deterioro y Amortización Acumulada de Bienes

	2021	2020
(Miles de pesos)		
Depreciación Acumulada de Bienes Inmuebles	(21,180.0)	(20,400.3)
Depreciación Acumulada de Bienes Muebles	(73,570.7)	(69,557.0)
Total	(94,750.7)	(89,957.3)

- **Activos Diferidos**

El saldo al 31 de diciembre de 2021 de la cuenta Activos diferidos consta de la siguiente forma:

Activos Diferidos	2021	2020
(Miles de pesos)		
Depósitos en Garantía	249.1	249.1
Total	249.1	249.1

PASIVO

Cuentas por pagar a corto plazo

Los compromisos devengados por la adquisición de bienes y servicios prestados pendientes de pago al cierre del Ejercicio, se registran con cargo al presupuesto ejercido por pagar, cuando se formaliza la obligación respectiva mediante el acuerdo de las partes, independientemente de la forma o documentación que soporte dicho acuerdo y la fecha en que se paguen.

Cuentas por pagar a corto plazo	2021	2020
	(Miles de pesos)	
Proveedores por pagar a Corto Plazo	1,311.0	494.2
Retenciones y Contribuciones por pagar a Corto Plazo	1,780.4	1,608.8
Otras Cuentas por Pagar a Corto Plazo	4,989.2	6,940.5
Total	8,080.6	9,043.5

2. ESTADO DE ACTIVIDADES

Ingresos y Otros Beneficios

El **Tecnológico de Estudios Superiores de Jocotitlán (TESJo)** obtiene ingresos principalmente por inscripciones, colegiaturas, exámenes extraordinarios, reposición de credenciales, certificados de estudio principalmente, así mismo dentro de sus ingresos refleja los intereses que se obtienen de las cuentas de inversiones.

Los Ingresos del Organismo se detallan a continuación:

Ingresos y Otros Beneficios	2021	2020
	(Miles de pesos)	
Transferencias, Asignaciones, Subsidios y Otras Ayudas	106,144.3	98,496.7
Otras Inversiones	0.3	0.3
Otros Ingresos y Beneficios Varios	150.6	61.8
Total	106,295.2	98,558.8

Gastos y Otras Pérdidas:

El **Tecnológico de Estudios Superiores de Jocotitlán (TESJo)** tuvo gastos netos al 31 de diciembre de 2021 por los siguientes conceptos:

Gastos y Otras Pérdidas	2021	2020
	(Miles de pesos)	
Gastos de Funcionamiento	84,829.2	86,283.8
Transferencias, Asignaciones, Subsidios y Otras Ayudas	750.7	1,096.8
Otros Gastos y Pérdidas Extraordinarias	4,793.4	14,104.6
Bienes Muebles	7,424.8	4,687.8
Total	97,798.1	106,173.0

3. ESTADO DE VARIACIÓN EN LA HACIENDA PÚBLICA

El patrimonio del Tecnológico de Estudios Superiores de Jocotitlán (TESJo) obtuvo un Resultado del Ejercicio al 31 de diciembre de 2021 como un ahorro por la cantidad de 8 millones 497.1 miles de pesos.

4. ESTADO DE FLUJOS DE EFECTIVO

1. Efectivo y Equivalentes

	2021	2020
Efectivo en Bancos –Tesorería	13,759.1	24,387.2
Efectivo en Bancos- Dependencias		
Inversiones Temporales (hasta 3 meses)		
Fondos con Afectación Específica		
Depósitos de Fondos de Terceros y Otros		
Total de Efectivo y Equivalentes	13,759.1	24,387.2

2. Adquisición de Bienes Muebles e Inmuebles

No Aplica.

3. Conciliación de los Flujos de Efectivo

Integración de Flujo de Efectivo	Al 31 de Diciembre 2021	2020
Flujos Netos de Efectivo por Actividades de Operación	-8,497.1	-6,067.1
Flujos Netos de Efectivo por Actividades de Inversión	-3,275.7	7,014.7
Flujos Netos de Efectivo por Actividades de Financiamiento	15,849.5	-10,320.2
Efectivo y Equivalentes al Efectivo al Inicio del Ejercicio	24,387.2	33,759.8
Efectivo y Equivalentes al Efectivo al Final del Ejercicio	13,759.1	24,387.2

5. CONCILIACIÓN ENTRE LOS INGRESOS PRESUPUESTARIOS Y CONTABLES, ASÍ COMO ENTRE LOS EGRESOS PRESUPUESTARIOS Y LOS GASTOS CONTABLES

Tecnológico de Estudios Superiores de Jocotitlán Conciliación entre los Ingresos Presupuestarios y Contables Correspondiente del 1 de Enero al 31 de Diciembre de 2021 (Miles de Pesos)	
1. Ingresos Presupuestarios	118,559.6
2. Más Ingresos Contables no Presupuestarios	0.0
Ingresos Financieros	
Incremento por Variación de Inventarios	
Disminución del Exceso de Estimaciones por Pérdida o Deterioro u Obsolescencia	
Disminución del Exceso de Provisiones	
Otros Ingresos y Beneficios Varios	
Otros Ingresos Contables no Presupuestarios	
3. Menos Ingresos Presupuestarios no Contables	12,264.4
Aprovechamientos Patrimoniales	
Ingresos Derivados de Financiamientos	
Otros Ingresos Presupuestarios no Contables	12,264.4
4. Ingresos Contables (4 = 1 + 2 - 3)	106,295.2

T E S J O

Tecnológico de Estudios Superiores de Jocotitlán Conciliación entre los Egresos Presupuestarios y los Gastos Contables Correspondiente del 1 de Enero al 31 de Diciembre de 2021 (Miles de Pesos)	
1.- Total de Egresos Presupuestarios	104,407.4
2.- Menos Egresos Presupuestarios no Contables	17,670.3
Materias Primas y Materiales de Producción y Comercialización	
Materiales y Suministros	
Mobiliario y Equipo de Administración	4,880.8
Mobiliario y Equipo Educativo y Recreativo	345.0
Equipo e Instrumental Médico y de Laboratorio	174.0
Vehículos y Equipo de Transporte	
Equipo de Defensa y Seguridad	
Maquinaria, Otros Equipos y Herramientas	6,923.4
Activos Biológicos	
Bienes Inmuebles	
Activos Intangibles	
Obra Pública en Bienes de Dominio Público	3,580.5
Obra Pública en Bienes Propios	
Acciones y Participaciones de Capital	
Compra de Títulos y Valores	
Concesión de Préstamos	
Inversiones en Fideicomisos, Mandatos y Otros Análogos	
Provisiones para Contingencias y Otras Erogaciones Especiales	
Amortización de la Deuda Pública	
Adeudos de Ejercicios Fiscales Anteriores (ADEFAS)	1,766.6
Otros Egresos Presupuestales no Contables	
3. Más Gastos Contables no Presupuestales	11,061.0
Estimaciones, Depreciaciones, Deterioros, Obsolescencia y Amortizaciones	4,793.4
Provisiones	
Disminución de Inventarios	
Aumento por Insuficiencia de Estimaciones por Pérdida o Deterioro u Obsolescencia	
Aumento por Insuficiencia de Provisiones	
Otros Gastos	
Otros Gastos Contables no Presupuestales	6,267.6
4. Total de Gasto Contable (4 = 1 - 2 + 3)	97,798.1

NOTAS DE MEMORIA (CUENTAS DE ORDEN)

Tecnológico de Estudios Superiores de Jocotitlán CUENTAS DE ORDEN CONTABLES (Miles de Pesos)		
	<u>2021</u>	<u>2020</u>
CUENTAS DEUDORAS		
Almacén	1,591.2	1,699.0
Cuentas de Control de Organismos Auxiliares	5,107.1	5,107.1
	<u>6,698.3</u>	<u>6,806.1</u>
CUENTAS ACREEDORAS		
Artículos Disponibles por el Almacén	1,591.2	1,699.0
Organismos Auxiliares Cuenta de Control	5,107.1	5,107.1
Comodato de Bienes Muebles e Inmuebles	0.0	0.0
	<u>6,698.3</u>	<u>6,806.1</u>

Tecnológico de Estudios Superiores de Jocotitlán CUENTAS DE ORDEN PRESUPUESTALES (Miles de Pesos)		
	<u>2021</u>	<u>2020</u>
CUENTAS DEUDORAS		
Ley de Ingresos Estimada	114,225.1	110,087.0
Presupuesto de Egresos por Ejercer de Gastos de Funcionamiento	7,732.7	3,010.9
Presupuesto de Egresos Devengado de Gasto de Funcionamiento	179.1	494.2
Presupuesto de Egresos Pagado de Gastos de Funcionamiento	84,650.2	85,789.6
Presupuesto de Egresos por Ejercer de Transferencias, Asignaciones, Subsidios y Otras Ayudas	597.3	799.5
Presupuesto de Egresos Pagado de Transferencias, Asignaciones, Subsidios y Otras Ayudas	750.7	1,096.8
Presupuesto de Egresos por Ejercer de Bienes Muebles, Inmuebles e Intangibles	1,352.5	43.9
Presupuesto de Egresos Devengado de Bienes Muebles, Inmuebles e Intangibles	1,067.3	
Presupuesto de Egresos Pagado de Bienes Muebles, Inmuebles e Intangibles	14,836.4	10,369.9
Presupuesto de Egresos Pagado de Inversión Pública	1,157.2	
Presupuesto de Egresos por Ejercer de Intereses, Comisiones y Otros Gastos de la Deuda Pública	135.1	
Presupuesto de Egresos Pagado de Intereses, Comisiones y Otros Gastos de la Deuda Pública	1,766.6	8,482.3
	<u>228,450.2</u>	<u>220,174.1</u>
CUENTAS ACREEDORAS		
Ley de Ingresos por Ejecutar	-150.8	10,670.2
Ley de Ingresos Recaudado	114,375.9	99,416.8
Presupuesto de Egresos Aprobado de Gastos de Funcionamiento	92,562.0	89,294.8
Presupuesto de Egresos Aprobado de Transferencias, Asignaciones, Subsidios y Otras Ayudas	1,348.0	1,896.2
Presupuesto de Egresos Aprobado de Intereses, Comisiones y Otros Gastos de la Deuda Pública	1,901.7	8,482.3
Presupuesto de Egresos Aprobado de Inversión Pública	1,157.2	
Presupuesto de Egresos Aprobado de Bienes Muebles, Inmuebles e Intangibles	17,256.2	10,413.8
	<u>228,450.2</u>	<u>220,174.1</u>

NOTAS DE GESTIÓN ADMINISTRATIVA

1. INTRODUCCIÓN

El ejercicio 2021 estuvo impactado por la incertidumbre económica, por lo que el GEM en previsión de los efectos que pudiesen tener en el presupuesto Estatal, reforzó las medidas de austeridad, racionalidad y disciplina presupuestal, con el Acuerdo para la Contención del Gasto y el Ahorro Presupuestario en la Administración Pública Estatal para el ejercicio Fiscal 2021.

2. PANORAMA

El Tecnológico de Estudios Superiores de Jocotitlán (TESJo) es un organismo público descentralizado de carácter estatal, el cual cimienta su operación principalmente bajo partidas presupuestales tanto de recursos Federales, como Estatales, previamente autorizadas en el Presupuesto de Egresos del Estado de México del ejercicio fiscal 2021.

3. AUTORIZACIÓN E HISTORIA

El Tecnológico de Estudios Superiores de Jocotitlán (TESJo) es creado mediante decreto del Ejecutivo del Estado, el 8 de diciembre de 1998, con personalidad jurídica y patrimonio propio, el cual estará sectorizado a la Secretaría de Educación, Cultura y Bienestar Social y cuyo domicilio es en el Municipio de Jocotitlán.

4. ORGANIZACIÓN Y OBJETO SOCIAL

De acuerdo al artículo 3º del citado Decreto, establece que el TESJo tendrá como objeto:

- I. Formar profesionales, docentes e investigadores aptos para la aplicación y generación de conocimientos, con capacidad crítica y analítica en la solución de los problemas, con sentido innovador que incorpore los avances científicos y tecnológicos al ejercicio responsable de la profesión, de acuerdo a los requerimientos del entorno, el Estado y el País.
- II. Realizar investigaciones científicas y tecnológicas que permitan el avance del conocimiento, el desarrollo de la enseñanza tecnológica y el mejor aprovechamiento social de los recursos naturales y materiales que contribuyan a la elevación de la calidad de vida comunitaria.
- III. Colaborar con los sectores público, privado y social en la consolidación del desarrollo tecnológico y social de la comunidad.
- IV. Realizar programas de vinculación con los sectores público, privado y social, que contribuyan a la consolidación del desarrollo tecnológico y social.
- V. Promover la cultura regional, estatal, nacional y universal especialmente la de carácter de Tecnológico.

El TESJo tiene como obligación fiscal y de carácter Federal, conforme al objeto y funciones en su decreto de creación, el de realizar las retenciones del impuesto sobre la renta, por los salarios y en general por la prestación de servicios subordinados, así como retenedor del ISR de pago de servicios profesionales, y en materia Estatal como retenedor de las cuotas al ISSEMYM.

Su principal estructura organizacional está estructurada de la siguiente manera: Como órgano supremo de decisión está la Junta Directiva del TESJo; de manera descendente una Dirección General, asistida de manera staff, por un "Consejo Consultivo Académico"; continuando en orden descendente; una unidad jurídica y otra de planeación, ambas al mismo nivel de autoridad y responsabilidad; posteriormente dos direcciones: Académica y otra de Vinculación y Extensión, de las cuales se desprenden subdirecciones y departamentos.

5. BASES DE PREPARACIÓN DE LOS ESTADOS FINANCIEROS

Con base en la "Circular de la Información Financiera para el Reconocimiento de los Efectos de la Inflación, que deben utilizar las entidades del Sector Central y Auxiliar del Gobierno del Estado de México" a la que están sujetas las entidades, del Sector Central, Empresas de Participación Estatal Mayoritaria, Organismos Descentralizados, Entes Autónomos y Fideicomisos Públicos, se registra la actualización del activo fijo, su depreciación acumulada y del ejercicio.

El Tecnológico de Estudios Superiores de Jocotitlán (TESJo), con base en las observaciones y sugerencias emitidas en su caso por las instancias de control y fiscalización, así como su responsabilidad sobre la objetividad, confiabilidad y oportunidad, en la preparación y presentación de la información financiera y presupuestal, como base para control y toma de decisiones sobre las operaciones, ejecución de programas, ejercicio del presupuesto y cumplimiento de los objetivos institucionales, promueve su seguimiento y los avances para su atención oportuna, de conformidad con las sugerencias y, en su caso, medidas correctivas y preventivas, así como acciones de mejora propuestas, que eviten su recurrencia y fomenten el manejo transparente de los recursos públicos e información sobre su gestión, con los avances y resultados que se informan a la Administración del Organismo.

6. POLÍTICAS DE CONTABILIDAD SIGNIFICATIVAS

Las cifras mostradas en estados Financieros adjuntos, están presentadas en base al costo histórico. En observancia a la sección IV relativa a Efectos de Inflación, del Manual Único de Contabilidad Gubernamental para las Dependencias y Entidades Públicas del Gobierno y Municipios del Estado de México no se aplicó el procedimiento de revaluación de los estados financieros del Tecnológico de Estudios Superiores de Jocotitlán (TESJo), por el ejercicio fiscal de 2018. Los valores realizables se encuentran presentados principalmente por depósitos bancarios, valuados a su valor nominal, el cual no excede al valor de mercado. Los rendimientos de estas inversiones se registran conforme se devengan, afectando los resultados del periodo.

7. POSICIÓN EN MONEDA EXTRANJERA Y PROTECCIÓN POR RIESGO CAMBIARIO

No aplica.

8. REPORTE ANALÍTICO DEL ACTIVO

Los activos fijos se registran originalmente a su costo de adquisición, según correspondan. Para efectos de la determinación de la depreciación del ejercicio y acumulada, se utiliza el método de línea recta, aplicando los porcentajes máximos establecidos en la sección VI referente a: "Políticas de Registro", del Manual Único de

Contabilidad Gubernamental para las Dependencias y Entidades Públicas del Gobierno y Municipios del Estado de México, según se trate del tipo de activo, como sigue:

Bienes	Depreciación Anual
Vehículos	10%
Equipo de Cómputo	20%
Mobiliario y Equipo de Oficina	3%
Edificios	2%
Maquinaria	10%
El resto	10%

9. FIDEICOMISOS, MANDATOS Y ANÁLOGOS

No aplica.

10. REPORTE DE RECAUDACIÓN

No aplica.

11. INFORMACIÓN SOBRE LA DEUDA Y EL REPORTE ANALÍTICO DE LA DEUDA

No aplica.

12. CALIFICACIONES OTORGADAS

No aplica.

13. PROCESO DE MEJORA

No aplica.

14. INFORMACIÓN POR SEGMENTOS

No aplica.

15. EVENTOS POSTERIORES AL CIERRE

No aplica.

16. PARTES RELACIONADAS

No aplica.

17. RESPONSABILIDAD SOBRE LA PRESENTACIÓN RAZONABLE DE LOS ESTADOS FINANCIEROS

“Bajo protesta de decir verdad declaramos que los Estados Financieros y sus notas, son razonablemente correctos y son responsabilidad del emisor”

El Despacho Molina Martínez Contadores Públicos y Consultores, S.C., dictaminó los Estados Financieros del **Tecnológico de Estudios Superiores de Jocotitlán (TESJo)** al 31 de diciembre de 2021, concluyendo que presentan razonablemente en todos los aspectos materiales, la situación financiera del Tecnológico.

INFORMACIÓN PRESUPUESTARIA

NOTA INGRESO PRESUPUESTAL

Con fundamento en la Fracción XXX del Artículo 61 de la Constitución Política del Estado Libre y Soberano de México que a la letra dice:

“Artículo 61.- Son facultades y obligaciones de la Legislatura:

...

XXX. Aprobar anualmente el Presupuesto de Egresos del Estado, previo examen, discusión y, en su caso, modificación del Proyecto enviado por el Ejecutivo Estatal, una vez aprobadas las contribuciones establecidas en la Ley de Ingresos del Estado, a más tardar el 15 de diciembre, o hasta el 31 del mismo mes, cuando inicie el periodo constitucional el Ejecutivo Federal. En el Presupuesto de Egresos se dispondrá de las medidas apropiadas para vigilar su correcta aplicación.

Si cumplidos los plazos a que se refiere el párrafo anterior no se hubieren aprobado los ordenamientos jurídico financieros referidos, seguirán en vigor hasta el 31 de enero del ejercicio fiscal inmediato siguiente los expedidos para el ejercicio fiscal inmediato anterior al de las iniciativas en discusión. En el caso de la Ley de Ingresos del Estado, sólo seguirán vigentes aquellos rubros queñ no se hayan visto afectados por la entrada en vigor de los ordenamientos legales correspondientes de carácter federal...”

Considerando que la Ley de Ingresos del Estado de México para el ejercicio fiscal del año 2021, fue autorizada mediante decreto número 233 de fecha 26 de enero y de acuerdo al Segundo Transitorio de la misma que a la letra dice:

TRANSITORIOS

...

“SEGUNDO.- Esta Ley entrará en vigor al día siguiente de su publicación.”

...

La Ley de Ingresos del Estado de México para el ejercicio fiscal del año 2021 entró en vigor el 27 de Enero de 2021, y al amparo de la disposición Constitucional antes mencionada, se recibieron ingresos necesarios para cubrir las erogaciones previstas en el Presupuesto de Egresos del año inmediato anterior por un monto de 4 millones 183.7 miles de pesos, mismos que sirvieron para sufragar las erogaciones de gasto corriente realizadas en el mes de Enero de 2021.

NOTA EGRESO PRESUPUESTAL

Con fundamento en la Fracción XXX del Artículo 61 de la Constitución Política del Estado Libre y Soberano de México que a la letra dice:

“Artículo 61.- Son facultades y obligaciones de la Legislatura:

...

XXX. Aprobar anualmente el Presupuesto de Egresos del Estado, previo examen, discusión y, en su caso, modificación del Proyecto enviado por el Ejecutivo Estatal, una vez aprobadas las contribuciones establecidas en la Ley de Ingresos del Estado, a más tardar el 15 de diciembre, o hasta el 31 del mismo mes, cuando inicie el periodo constitucional el Ejecutivo Federal. En el Presupuesto de Egresos se dispondrá de las medidas apropiadas para vigilar su correcta aplicación.

Si cumplidos los plazos a que se refiere el párrafo anterior no se hubieren aprobado los ordenamientos jurídico financieros referidos, seguirán en vigor hasta el 31 de enero del ejercicio fiscal inmediato siguiente los expedidos para el ejercicio fiscal inmediato anterior al de las iniciativas en discusión... En el caso del Presupuesto de Egresos, la extensión de su vigencia se entenderá referida únicamente a lo relativo al gasto corriente.”

Considerando que el Presupuesto de Egresos del Gobierno del Estado de México para el ejercicio fiscal del año 2021, fue autorizado mediante decreto número 236 de fecha 26 de enero y de acuerdo al Segundo Transitorio del mismo que a la letra dice:

TRANSITORIOS

...

“SEGUNDO. El presente Decreto entrará en vigor al día siguiente de su publicación.”

...

El Presupuesto de Egresos del Gobierno del Estado de México para el ejercicio fiscal del año 2021 entró en vigor el 27 de Enero de 2021 y al amparo de la disposición Constitucional antes mencionada, se consideraron autorizadas las erogaciones de gasto corriente por un monto de 3 millones 880 mil pesos en el capítulo 1000, 21.7 miles de pesos en el capítulo 2000 y 282 mil pesos en el capítulo 3000, para el periodo comprendido del 1 al 26 de enero de 2021.

TESJO

Tecnológico de Estudios Superiores de Jocotitlán Ingresos y Egresos Del 1 de Enero al 31 de Diciembre de 2021 (Miles de pesos)													
C O N C E P T O	AUTORIZADO	ASIGNADO	%	AMPLIACIÓN	REDUCCIÓN	AUTORIZADO FINAL	%	PRESUPUESTO EJERCIDO	%	VARIACIÓN INICIAL	%	VARIACIÓN MODIFICADO	%
INGRESOS:	96,242.2	100,425.9	100.0	37,162.2	23,363.0	114,225.1	100.0	118,559.6	100.0	18,133.7	18.1	4,334.5	3.8
Supervivi Ejercicio Anterior		4,183.7						4,183.7					
Ordinarios			.0	35,260.5	23,363.0	108,139.7	94.7	106,144.6	89.5	106,144.6	#DIV/0!	-1,995.1	-1.8
Estatales			.0	35,260.5	23,363.0	108,139.7	94.7	106,144.6	89.5	9,902.4	#DIV/0!	-1,995.1	-1.8
- Tributarios													
Impuestos sobre Erogaciones													
Impuestos sobre Tenencia													
Otros impuestos y Accesorios													
- No Tributarios			.0	0	0	0	0	.3	0	.3	#DIV/0!	.3	
Derechos													
Sector Central													
Organismos Auxiliares													
Aportaciones de Mejoras													
Productos													
Aprovechamientos			.0			0	0	.0	0	0	#DIV/0!	0	
Ingresos Financieros								.3					
Aportaciones y Cuotas de Seguridad Social													
Ingreso por Venta de Bienes y Servicios	23,363.0	23,363.0	23.3		23,363.0	0	0	0	0	-23,363.0	-100.0	0	#DIV/0!
Transferencias, Asignaciones, Subsidio y Otras Ayudas	72,879.2	72,879.2	72.6	35,260.5		108,139.7	94.7	106,144.3	89.5	33,265.1	45.6	-1,995.4	-1.8
Federales			.0	0	0	0	0	0	0	0		0	
Participaciones Federales													
Fondos de Aportaciones Ramo 33			.0			0	0		0				
Otros Apoyos Federales			.0			0	0			0		0	
Extraordinarios			.0	1,901.7	0	1,901.7	1.7	8,231.3	6.9	8,231.3		6,329.6	332.8
Generación de Adelfas				1,901.7				8,231.3					
Financiamientos						0							
EGRESOS:	96,242.2	100,425.9	100.0	44,440.7	30,641.5	114,225.1	100.0	104,407.4	100.0	-3,981.5	-4.0	9,817.7	8.6
Poderes Legislativo y Judicial			.0	0	0	0	0	0	0	0		0	
Poder Legislativo													
Poder Judicial													
Gasto Total de Poder Ejecutivo			.0	44,440.7	30,641.5	13,799.2	12.1	104,407.4	100.0	-104,407.4		-90,608.2	-656.6
Gasto Programable:			.0	41,999.9	30,102.4	11,897.5	10.4	102,640.8	98.3	-102,640.8		-90,743.3	-762.7
Gasto Corriente			.0	25,307.8	19,764.5	5,653.3	4.9	84,829.2	81.2	-84,829.2		-79,275.9	-1,427.5
Servicios Personales	58,542.4	62,422.4	62.2	8,555.0	3,029.0	67,948.4	59.5	61,358.3	58.8	1,064.1	1.7	6,590.1	
Gasto Operativo			.0	16,752.8	16,725.5	27.3	.0	23,470.9	22.5	-23,470.9		-23,443.6	-86,874.0
- Materiales y Suministros	9,630.0	9,651.7	9.6	8,055.7	8,554.0	9,153.4	8.0	9,090.5	8.7	561.2	5.8	62.9	.7
- Servicios Generales	14,652.6	14,934.6	14.9	8,697.1	8,171.5	15,460.2	13.5	14,380.4	13.8	554.2	3.7	1,079.8	7.0
Transferencias			.0	715.4	1,213.6	-498.2	-.4	750.7	.7	-750.7		-1,248.9	250.7
- Organismos Autonomos			.0			0	0	0	0	0		0	
- Subsidios y Apoyos	1,846.2	1,846.2	1.8	715.4	1,213.6	1,348.0	1.2	750.7	.7	1,095.5	59.3	597.3	44.3
Inversión Pública			.0	15,976.7	9,134.3	18,413.4	16.1	17,060.9	16.3	-17,060.9		1,352.5	7.3
- Bienes Muebles e Inmuebles	10,413.8	10,413.8		15,976.7	9,134.3	17,256.2	15.1	15,903.7	15.2	-5,489.9	-52.7	1,352.5	7.8
- Otra Pública	1,157.2	1,157.2	1.2			1,157.2	1.0	1,157.2	1.1	0	0	0	0
- Inversión Financiera													
Gasto no Programable			.0	2,440.8	539.1	1,901.7	1.7	1,766.6	1.7	-1,766.6		135.1	
Transferencias a Municipios			.0	0	0	0	0	0	0	0		0	
- Participaciones													
- Aportaciones del Ramo 33													
- Convenios													
Deuda Pública			.0	2,440.8	539.1	1,901.7	1.7	1,766.6	1.7	-1,766.6		135.1	7.1
- Costo Financiero de la Deuda										0			
- Amortizaciones										0			
- Pago de Adelfas				2,440.8	539.1	1,901.7	1.7	1,766.6	1.7	-1,766.6			
Superávit(+) / Déficit (-)				-7,278.5	-7,278.5	0		14,152.2		-14,152.2		-14,152.2	
% de los Ingresos								11.9					

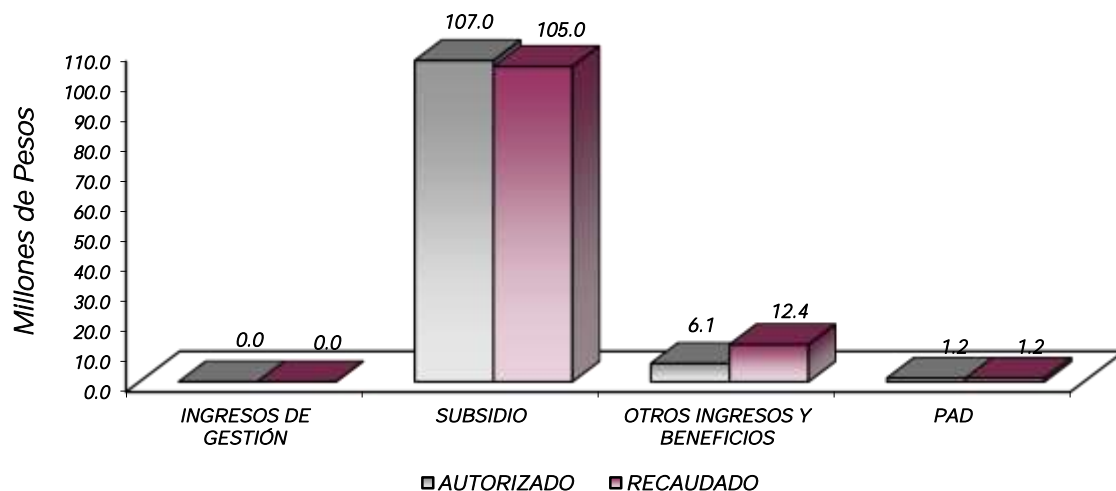
CUENTA PÚBLICA DEL GOBIERNO, ORGANISMOS AUXILIARES Y AUTÓNOMOS DEL ESTADO DE MÉXICO 2021

Tecnológico de Estudios Superiores de Jocotitlán						
Estado Analítico de Ingresos						
Del 1 de enero al 31 de diciembre de 2021						
(Miles de pesos)						
Rubro de Ingresos	Ingreso					Diferencia
	Estimado	Ampliaciones y Reducciones	Modificado	Devengado	Recaudado	
	(1)	(2)	(3= 1 + 2)	(4)	(5)	
Impuestos			.0			.0
Cuotas y Aportaciones de Seguridad Social			.0			.0
Contribuciones de Mejoras			.0			.0
Derechos			.0			.0
Productos			.0	.3	.3	.3
Aprovechamientos	4,183.7		4,183.7	4,183.7	4,183.7	.0
Ingresos por Ventas de Bienes, Prestación de Servicios y Otros Ingresos	23,363.0	-23,363.0	.0			-23,363.0
Participaciones, Aportaciones, Convenios, Incentivos Derivados de la Colaboración Fiscal y Fondos Distintos de Aportaciones			.0			.0
Transferencias, Asignaciones, Subsidios y Subvenciones, y Pensiones y Jubilaciones	72,879.2	35,260.5	108,139.7	106,144.3	106,144.3	33,265.1
Ingresos Derivados de Financiamientos		1,901.7	1,901.7	8,231.3	8,231.3	8,231.3
Total	100,425.9	13,799.2	114,225.1	118,559.6	118,559.6	18,133.7
				Ingresos excedentes ¹		

Estado Analítico de Ingresos Por Fuente de Financiamiento	Ingreso					Diferencia
	Estimado	Ampliaciones y Reducciones	Modificado	Devengado	Recaudado	
	(1)	(2)	(3= 1 + 2)	(4)	(5)	
Ingresos del Poder Ejecutivo Federal o Estatal y de los Municipios	.0	.0	.0	.0	.0	.0
Impuestos			.0			.0
Cuotas y Aportaciones de Seguridad Social			.0			.0
Contribuciones de Mejoras			.0			.0
Derechos			.0			.0
Productos			.0			.0
Aprovechamientos			.0			.0
Participaciones, Aportaciones, Convenios, Incentivos Derivados de la Colaboración Fiscal y Fondos Distintos de Aportaciones			.0			.0
Transferencias, Asignaciones, Subsidios y Subvenciones, y Pensiones y Jubilaciones			.0			.0
Ingresos de los Entes Públicos de los Poderes Legislativo y Judicial, de los Órganos Autónomos y del Sector Paraestatal o Paramunicipal, así como de las Empresas Productivas del Estado	100,425.9	11,897.5	112,323.4	110,328.3	110,328.3	37,449.1
Cuotas y Aportaciones de Seguridad Social			.0			.0
Productos			.0	.3	.3	.3
Ingresos por Venta de Bienes, Prestación de Servicios y Otros Ingresos	27,546.7	-23,363.0	4,183.7	4,183.7	4,183.7	-68,695.5
Transferencias, Asignaciones, Subsidios y Subvenciones, y Pensiones y Jubilaciones	72,879.2	35,260.5	35,260.5	106,144.3	106,144.3	106,144.3
Ingresos Derivados de Financiamiento			.0			8,231.3
Ingresos Derivados de Financiamientos		1,901.7	1,901.7	8,231.3	8,231.3	8,231.3
Total	100,425.9	13,799.2	114,225.1	118,559.6	118,559.6	18,133.7
				Ingresos excedentes ¹		

TESJO

Tecnológico de Estudios Superiores de Jocotitlán									
INGRESOS									
(Miles de Pesos)									
INGRESOS	P R E S U P U E S T O 2 0 2 1					VARIACIÓN			
	AUTORIZADO	ASIGNADO	ASIGNACIONES Y/O AMPLIACIONES	REDUCCIONES Y/O DISMINUCIONES	TOTAL AUTORIZADO	RECAUDADO	IMPORTE	%	
INGRESOS DE GESTIÓN	23,363.0	23,363.0		23,363.0					
Ingresos por Venta de Bienes y Servicios	23,363.0	23,363.0		23,363.0					
PARTICIPACIONES, APORTACIONES, TRANSFERENCIAS, ASIGNACIONES, SUBSIDIOS Y OTRAS AYUDAS	71,722.0	71,722.0	35,260.5		106,982.5	104,987.1	1,995.4	1.9	
Subsidio	71,722.0	71,722.0	35,260.5		106,982.5	104,987.1	1,995.4	1.9	
OTROS INGRESOS Y BENEFICIOS		4,183.7	1,901.7		6,085.4	12,415.3	-6,329.9	-104.0	
Productos Financieros						.3	-.3		
Pasivos que se Generen como Resultado de Erogaciones que se Devengan en el Ejercicio Fiscal pero que queden Pendientes de Liquidar al Cierre del Mismo			1,901.7		1,901.7	8,080.6	-6,178.9	-324.9	
Ingresos Diversos						150.7	-150.7		
Aplicación de Remanentes		4,183.7			4,183.7	4,183.7			
S U B T O T A L	95,085.0	99,268.7	37,162.2	23,363.0	113,067.9	117,402.4	-4,334.5	-3.8	
Programa de Acciones para el Desarrollo (PAD)	1,157.2	1,157.2			1,157.2	1,157.2			
PAD	1,157.2	1,157.2			1,157.2	1,157.2			
T O T A L	96,242.2	100,425.9	37,162.2	23,363.0	114,225.1	118,559.6	-4,334.5	-3.8	



NOTAS AL PRESUPUESTO DE INGRESOS

INGRESOS

Para el ejercicio 2021 se tuvo previsto recaudar ingresos por 100 millones 425.9 miles de pesos, teniendo ampliaciones presupuestales y reducciones presupuestales netas de más por 13 millones 799.2 miles de pesos, determinando un ingreso autorizado por 114 millones 225.1 miles de pesos, de los cuales se recaudaron 118 millones 559.6 miles de pesos, teniendo una variación de 4 millones 334.5 miles de pesos, lo que representó el 3.8 por ciento respecto al monto autorizado.

INGRESOS DE GESTIÓN

Inicialmente se previó recaudar ingresos de gestión por 23 millones 363 mil pesos, teniendo una reducción presupuestal por la misma cantidad.

PARTICIPACIONES, APORTACIONES, TRANSFERENCIAS, ASIGNACIONES, SUBSIDIOS Y OTRAS AYUDAS

Se tenía previsto recaudar 71 millones 722 mil pesos, se tuvieron ampliaciones presupuestales por 35 millones 260.5 miles de pesos, determinando un autorizado de 106 millones 982.5 miles de pesos, de los cuales se recaudaron 104 millones 987.1 miles de pesos, teniendo una variación de más por 1 millón 995.4 miles de pesos, lo que representó el 1.9 por ciento, respecto al monto autorizado.

OTROS INGRESOS Y BENEFICIOS

Durante el ejercicio se autorizaron 6 millones 85.4 miles de pesos, de los cuales se recaudaron 12 millones 415.3 miles de pesos, los cuales comprenden ingresos financieros, pasivos pendientes de liquidar al cierre del ejercicio e ingresos diversos, teniendo una variación de 6 millones 329.9 miles de pesos, lo que representó el 104 por ciento, respecto al monto autorizado.

PROGRAMA DE ACCIONES PARA EL DESARROLLO

Se previó recaudar 1 millón 157.2 miles de pesos, los cuales se recaudaron en su totalidad.

T E S J O

Tecnológico de Estudios Superiores de Jocotitlán
Estado Analítico del Ejercicio del Presupuesto de Egresos
Clasificación por Objeto del Gasto (Capítulo y Concepto)
Del 1 de enero al 31 de diciembre de 2021
(Miles de Pesos)

Concepto	Egresos					Subejercicio 6 = (3 - 4)
	Aprobado	Ampliaciones/ (Reducciones)	Modificado	Devengado	Pagado	
	1	2	3 = (1 + 2)	4	5	
Servicios Personales	62,422.4	5,526.0	67,948.4	61,358.3	61,358.3	6,590.1
Remuneraciones al Personal de Carácter Permanente	36,137.9	3,432.5	39,570.4	35,586.8	35,586.8	3,983.6
Remuneraciones al Personal de Carácter Transitorio	0	0	0	0	0	0
Remuneraciones Adicionales y Especiales	12,073.6	1,667.8	13,741.5	13,146.8	13,146.8	594.7
Seguridad Social	9,073.6	807.5	9,881.1	8,580.8	8,580.8	1,300.3
Otras Prestaciones Sociales y Económicas	4,985.8	294.6	4,691.2	3,997.8	3,997.8	693.4
Previsiones	0	0	0	0	0	0
Pago de Estimulos a Servidores Públicos	151.4	87.2	64.2	46.1	46.1	18.1
Materiales y Suministros	9,651.7	-498.3	9,153.4	9,090.5	9,090.5	62.9
Materiales de Administración, Emisión de Documentos y Artículos Oficiales	2,717.1	-749.9	1,967.2	1,967.2	1,967.2	0
Alimentos y Utensilios	34.3	-34.3	0	0	0	0
Materias Primas y Materiales de Producción y Comercialización	0	0	0	0	0	0
Materiales y Artículos de Construcción y de Reparación	3,378.5	-348.0	3,030.5	3,010.7	3,010.7	19.8
Productos Químicos, Farmacéuticos y de Laboratorio	513.1	1,242.3	1,755.4	1,755.4	1,755.4	0
Combustibles, Lubricantes y Aditivos	771.6	-380.9	390.7	366.0	366.0	24.7
Vestuario, Blancos, Prendas de Protección y Artículos Deportivos	1,551.1	-425.0	1,126.1	1,126.1	1,126.1	0
Materiales y Suministros Para Seguridad	0	0	0	0	0	0
Herramientas, Refacciones y Accesorios Menores	686.0	197.5	883.5	865.1	865.1	18.4
Servicios Generales	14,934.6	525.6	15,460.2	14,380.4	14,380.4	1,079.8
Servicios Básicos	2,665.0	-821.2	1,843.8	1,547.7	1,547.7	296.1
Servicios de Arrendamiento	389.2	101.4	490.6	176.1	176.1	314.5
Servicios Profesionales, Científicos, Técnicos y Otros Servicios	4,489.7	1,264.9	5,754.6	5,614.1	5,614.1	140.5
Servicios Financieros, Bancarios y Comerciales	1,122.2	-748.7	373.5	327.0	327.0	46.5
Servicios de Instalación, Reparación, Mantenimiento y Conservación	1,983.5	2,147.9	4,131.4	3,941.0	3,941.0	190.4
Servicios de Comunicación Social y Publicidad	397.3	-360.6	36.7	15.0	15.0	21.7
Servicios de Traslado y Viáticos	337.1	-240.6	96.5	67.9	67.9	28.6
Servicios Oficiales	150.0	36.6	186.6	186.4	186.4	2
Otros Servicios Generales	3,400.6	-854.1	2,546.5	2,505.2	2,505.2	41.3
Transferencias, Asignaciones, Subsidios y Otras Ayudas	1,846.2	-498.2	1,348.0	750.7	750.7	597.3
Transferencias Internas y Asignaciones al Sector Público	0	0	0	0	0	0
Transferencias al Resto del Sector Público	0	0	0	0	0	0
Subsidios y Subvenciones	1,037.8	-794.8	243.0	25.1	25.1	217.9
Ayudas Sociales	808.4	296.6	1,105.0	725.6	725.6	379.4
Pensiones y Jubilaciones	0	0	0	0	0	0
Transferencias a Fideicomisos, Mandatos y Otros Análogos	0	0	0	0	0	0
Transferencias a la Seguridad Social	0	0	0	0	0	0
Donativos	0	0	0	0	0	0
Transferencias al Exterior	0	0	0	0	0	0
Bienes Muebles, Inmuebles e Intangibles	10,413.8	6,842.4	17,256.2	15,903.7	15,903.7	1,352.5
Mobiliario y Equipo de Administración	6,913.8	-1,987.9	4,925.9	4,880.8	4,880.8	45.1
Mobiliario y Equipo Educativo y Recreativo	0	345.0	345.0	345.0	345.0	0
Equipo e Instrumental Médico y de Laboratorio	0	174.0	174.0	174.0	174.0	0
Vehículos y Equipo de Transporte	0	0	0	0	0	0
Equipo de Defensa y Seguridad	0	0	0	0	0	0
Maquinaria, Otros Equipos y Herramientas	1,500.0	6,730.8	8,230.8	6,923.4	6,923.4	1,307.4
Activos Biológicos	0	0	0	0	0	0
Bienes Inmuebles	0	0	0	0	0	0
Activos Intangibles	2,000.0	1,580.5	3,580.5	3,580.5	3,580.5	0
Inversión Pública	1,157.2	0	1,157.2	1,157.2	1,157.2	0
Obra Pública en Bienes de Dominio Público	1,157.2	0	1,157.2	1,157.2	1,157.2	0
Obra Pública en Bienes Propios	0	0	0	0	0	0
Proyectos Productivos y Acciones de Fomento	0	0	0	0	0	0
Inversiones Financieras y Otras Provisiones	0	0	0	0	0	0
Inversiones Para el Fomento de Actividades Productivas	0	0	0	0	0	0
Acciones y Participaciones de Capital	0	0	0	0	0	0
Compra de Títulos y Valores	0	0	0	0	0	0
Concesión de Préstamos	0	0	0	0	0	0
Inversiones en Fideicomisos, Mandatos y Otros Análogos	0	0	0	0	0	0
Otras Inversiones Financieras	0	0	0	0	0	0
Provisiones para Contingencias y Otras Erogaciones Especiales	0	0	0	0	0	0
Participaciones y Aportaciones	0	0	0	0	0	0
Participaciones	0	0	0	0	0	0
Aportaciones	0	0	0	0	0	0
Convenios	0	0	0	0	0	0
Deuda Pública	0	1,901.7	1,901.7	1,766.6	1,766.6	135.1
Amortización de la Deuda Pública	0	0	0	0	0	0
Intereses de la Deuda Pública	0	0	0	0	0	0
Comisiones de la Deuda Pública	0	0	0	0	0	0
Gastos de la Deuda Pública	0	0	0	0	0	0
Costo por Coberturas	0	0	0	0	0	0
Apoyos Financieros	0	0	0	0	0	0
Adeudos de Ejercicios Fiscales Anteriores	0	1,901.7	1,901.7	1,766.6	1,766.6	135.1
Total del Gasto	100,425.9	13,799.2	114,225.1	104,407.4	104,407.4	9,817.7

CUENTA PÚBLICA DEL GOBIERNO, ORGANISMOS AUXILIARES Y AUTÓNOMOS DEL ESTADO DE MÉXICO 2021

Tecnológico de Estudios Superiores de Jocotitlán
Estado Analítico del Ejercicio del Presupuesto de Egresos
Clasificación Económica (por Tipo de Gasto)
Del 1 de enero al 31 de diciembre de 2021
(Miles de Pesos)

Concepto	Egresos					Subejercicio 6 = (3 - 4)
	Aprobado	Ampliaciones/ (Reducciones)	Modificado	Devengado	Pagado	
	1	2	3 = (1 + 2)	4	5	
Gasto Corriente	88,854.9	5,055.1	93,910.0	85,579.9	85,579.9	8,330.1
Gasto de Capital	11,571.0	6,842.4	18,413.4	17,060.9	17,060.9	1,352.5
Amortización de la Deuda y Disminución de Pasivos	-	1,901.7	1,901.7	1,766.6	1,766.6	135.1
Pensiones y Jubilaciones	-	-	-	-	-	-
Participaciones	-	-	-	-	-	-
Total del Gasto	100,425.9	13,799.2	114,225.1	104,407.4	104,407.4	9,817.7

Tecnológico de Estudios Superiores de Jocotitlán
Estado Analítico del Ejercicio del Presupuesto de Egresos
Clasificación Administrativa
Del 1 de enero al 31 de diciembre de 2021
(Miles de Pesos)

Concepto	Egresos					Subejercicio 6 = (3 - 4)
	Aprobado	Ampliaciones/ (Reducciones)	Modificado	Devengado	Pagado	
	1	2	3 = (1 + 2)	4	5	
Entidades Paraestatales y Fideicomisos No Empresariales y No Financieros	100,425.9	13,799.2	114,225.1	104,407.4	104,407.4	9,817.7
Instituciones Públicas de Seguridad Social	-	-	-	-	-	-
Entidades Paraestatales Empresariales No Financieras con Participación Estatal Mayoritaria	-	-	-	-	-	-
Fideicomisos Empresariales No Financieros con Participación Estatal Mayoritaria	-	-	-	-	-	-
Entidades Paraestatales Empresariales Financieras Monetarias con Participación Estatal Mayoritaria	-	-	-	-	-	-
Entidades Paraestatales Empresariales Financieras No Monetarias con Participación Estatal Mayoritaria	-	-	-	-	-	-
Fideicomisos Financieros Públicos con Participación Estatal Mayoritaria	-	-	-	-	-	-
Total del Gasto	100,425.9	13,799.2	114,225.1	104,407.4	104,407.4	9,817.7

Tecnológico de Estudios Superiores de Jocotitlán
Estado Analítico del Ejercicio del Presupuesto de Egresos
Clasificación Administrativa
Del 1 de enero al 31 de diciembre de 2021
(Miles de Pesos)

Concepto	Egresos					Subejercicio 6 = (3 - 4)
	Aprobado	Ampliaciones/ (Reducciones)	Modificado	Devengado	Pagado	
	1	2	3 = (1 + 2)	4	5	
210C17000 Tecnológico de Estudios Superiores de Jocotitlán	100,425.9	13,799.2	114,225.1	104,407.4	104,407.4	9,817.7
Total del Gasto	100,425.9	13,799.2	114,225.1	104,407.4	104,407.4	9,817.7

TESJO

Tecnológico de Estudios Superiores de Jocotitlán
Estado Analítico del Ejercicio del Presupuesto de Egresos
Clasificación Administrativa
Del 1 de enero al 31 de diciembre de 2021
(Miles de pesos)

Concepto	Egresos					Subejercicio 6 = (3 - 4)
	Aprobado	Ampliaciones/ (Reducciones)	Modificado	Devengado	Pagado	
	1	2	3 = (1 + 2)	4	5	
Poder Ejecutivo	100,425.9	13,799.2	114,225.1	104,407.4	104,407.4	9,817.7
Poder Legislativo			-			-
Poder Judicial			-			-
Órganos Autónomos			-			-
Total del Gasto	100,425.9	13,799.2	114,225.1	104,407.4	104,407.4	9,817.7

Tecnológico de Estudios Superiores de Jocotitlán
Estado Analítico del Ejercicio del Presupuesto de Egresos
Clasificación Funcional (Finalidad y Función)
Del 1 de enero al 31 de diciembre de 2021
(Miles de Pesos)

Concepto	Egresos					Subejercicio 6 = (3 - 4)
	Aprobado	Ampliaciones/ (Reducciones)	Modificado	Devengado	Pagado	
	1	2	3 = (1 + 2)	4	5	
Gobierno	-	-	-	-	-	-
Legislación			-	-	-	-
Justicia			-	-	-	-
Coordinación de la Política de Gobierno			-	-	-	-
Relaciones Exteriores			-	-	-	-
Asuntos Financieros y Hacendarios			-	-	-	-
Seguridad Nacional			-	-	-	-
Asuntos de Orden Público y de Seguridad Interior			-	-	-	-
Otros Servicios Generales			-	-	-	-
Desarrollo Social	100,425.9	11,897.5	112,323.4	102,640.8	102,640.8	9,682.6
Protección Ambiental			-	-	-	-
Vivienda y Servicios a la Comunidad			-	-	-	-
Salud			-	-	-	-
Recreación, Cultura y Otras Manifestaciones Sociales			-	-	-	-
Educación	100,425.9	11,897.5	112,323.4	102,640.8	102,640.8	9,682.6
Protección Social			-	-	-	-
Otros Asuntos Sociales			-	-	-	-
Desarrollo Económico	-	-	-	-	-	-
Asuntos Económicos, Comerciales y Laborales en General			-	-	-	-
Agropecuaria, Silvicultura, Pesca y Caza			-	-	-	-
Combustibles y Energía			-	-	-	-
Minería, Manufacturas y Construcción			-	-	-	-
Transporte			-	-	-	-
Comunicaciones			-	-	-	-
Turismo			-	-	-	-
Ciencia, Tecnología e Innovación			-	-	-	-
Otras Industrias y Otros Asuntos Económicos			-	-	-	-
Otras no Clasificadas en Funciones Anteriores	-	1,901.7	1,901.7	1,766.6	1,766.6	135.1
Transacciones de la Deuda Pública / Costo Financiero de la Deuda			-	-	-	-
Transferencias, Participaciones y Aportaciones entre Diferentes Niveles y Ordenes			-	-	-	-
Saneamiento del Sistema Financiero			-	-	-	-
Adeudos de Ejercicios Fiscales Anteriores	-	1,901.7	1,901.7	1,766.6	1,766.6	135.1
Total del Gasto	100,425.9	13,799.2	114,225.1	104,407.4	104,407.4	9,817.7

Tecnológico de Estudios Superiores de Jocotitlán
 Endeudamiento Neto
 Del 1 de Enero al 31 de Diciembre de 2021
 (Miles de Pesos)

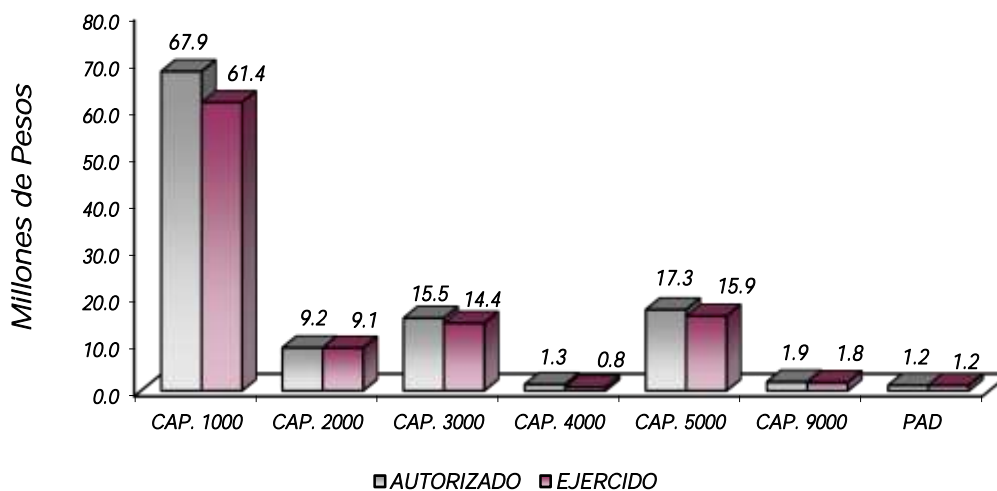
Identificación de Crédito o Instrumento	Contratación/Colocación	Amortización	Endeudamiento Neto
	A	B	C = A - B
Créditos Bancarios			
			-
			-
			-
			-
			-
			-
Total Créditos Bancarios	-	-	-
Otros Instrumentos de Deuda			
			-
			-
			-
			-
			-
Total Otros Instrumentos de Deuda	-	-	-
TOTAL	-	-	-

Tecnológico de Estudios Superiores de Jocotitlán
 Intereses de la Deuda
 Del 1 de Enero al 31 de Diciembre de 2021
 (Miles de Pesos)

Identificación de Crédito o Instrumento	Devengado	Pagado
Créditos Bancarios		
Total de Intereses de Créditos Bancarios	-	-
Otros Instrumentos de Deuda		
Total de Intereses de Otros Instrumentos de Deuda	-	-
TOTAL	-	-

TESJO

Tecnológico de Estudios Superiores de Jocotitlán								
EGRESOS POR CAPÍTULO								
(Miles de Pesos)								
EGRESOS	AUTORIZADO	ASIGNADO	PRESUPUESTO 2021		TOTAL AUTORIZADO	EJERCIDO	VARIACIÓN	
			ASIGNACIONES Y/O AMPLIACIONES	REDUCCIONES Y/O DISMINUCIONES			IMPORTE	%
Servicios Personales	58,542.4	62,422.4	8,555.0	3,029.0	67,948.4	61,358.3	6,590.1	9.7
Materiales y Suministros	9,630.0	9,651.7	8,055.7	8,554.0	9,153.4	9,090.5	62.9	.7
Servicios Generales	14,652.6	14,934.6	8,697.1	8,171.5	15,460.2	14,380.4	1,079.8	7.0
Transferencias, Asignaciones, Subsidios y Otras Ayudas	1,846.2	1,846.2	715.4	1,213.6	1,348.0	750.7	597.3	44.3
Bienes Muebles, Inmuebles e Intangibles	10,413.8	10,413.8	15,976.7	9,134.3	17,256.2	15,903.7	1,352.5	7.8
Deuda Pública			2,440.8	539.1	1,901.7	1,766.6	135.1	7.1
SUBTOTAL	95,085.0	99,268.7	44,440.7	30,641.5	113,067.9	103,250.2	9,817.7	8.7
Programa de Acciones para el Desarrollo (PAD)	1,157.2	1,157.2			1,157.2	1,157.2		
TOTAL	96,242.2	100,425.9	44,440.7	30,641.5	114,225.1	104,407.4	9,817.7	8.6



NOTAS AL PRESUPUESTO DE EGRESOS

EGRESOS

Se tuvo un presupuesto inicial de 100 millones 425.9 miles de pesos, teniendo ampliaciones y traspasos netos de más por 13 millones 799.2 miles de pesos, con lo que se determinó un presupuesto modificado de 114 millones 225.1 miles de pesos, de los cuales se ejercieron 104 millones 407.4 miles de pesos, teniendo un subejercido de 9 millones 817.7 miles de pesos, equivalente al 8.6 por ciento, respecto al monto autorizado.

SERVICIOS PERSONALES

El presupuesto autorizado inicial de este capítulo fue de 62 millones 422.4 miles de pesos, teniendo ampliaciones y traspasos netos de más por 5 millones 526 mil pesos, obteniendo un presupuesto modificado de 67 millones 948.4 miles de pesos, el importe ejercido fue de 61 millones 358.3 miles pesos, obteniendo un subejercido de 6 millones 590.1 miles de pesos, lo que representó el 9.7 por ciento menos respecto al monto autorizado.

MATERIALES Y SUMINISTROS

El presupuesto autorizado inicial de este capítulo fue de 9 millones 651.7 miles de pesos, teniendo ampliaciones y traspasos netos de menos por 498.3 miles de pesos, obteniendo un presupuesto modificado de 9 millones 153.4 miles de pesos, de los cuales se ejercieron 9 millones 90.5 miles de pesos, obteniendo un subejercido de 62.9 miles de pesos, equivalente al 0.7 por ciento respecto al monto autorizado.

SERVICIOS GENERALES

El presupuesto autorizado inicial de este capítulo fue de 14 millones 934.6 miles de pesos, teniendo ampliaciones y traspasos netos de más por 525.6 miles de pesos, obteniendo un presupuesto modificado de 15 millones 460.2 miles de pesos, el importe ejercido fue de 14 millones 380.4 miles de pesos, obteniendo un subejercido de 1 millón 79.8 miles de pesos, lo que representó el 7 por ciento menos respecto al monto autorizado.

TRANSFERENCIAS, ASIGNACIONES, SUBSIDIOS Y OTRAS AYUDAS

El presupuesto autorizado inicial de este capítulo fue de 1 millón 846.2 miles de pesos, con ampliaciones y traspasos netos de menos por 498.2 miles de pesos, obteniendo un presupuesto modificado de 1 millón 348 mil pesos, ejerciéndose 750.7 miles de pesos, obteniendo un subejercido de 597.3 miles de pesos, lo que representó el 44.3 por ciento respecto al monto autorizado.

BIENES MUEBLES, INMUEBLES E INTANGIBLES

El presupuesto autorizado inicial de este capítulo fue de 10 millones 413.8 miles de pesos, con ampliaciones y traspasos netos de más por 6 millones 842.4 miles de pesos, obteniendo un presupuesto modificado de 17 millones 256.2 miles de pesos, ejerciéndose 15 millones 903.7 miles de pesos, obteniendo un subejercido de 1 millón 352.5 miles de pesos, lo que representó el 7.8 por ciento respecto al monto autorizado.

DEUDA PÚBLICA

Se autorizó una ampliación presupuestal para el pago de pasivos derivados de erogaciones devengadas y pendientes de ejercicios anteriores por 1 millón 901.7 miles de pesos, ejerciéndose 1 millón 766.6 miles de pesos, obteniendo un subejercido de 135.1 miles de pesos, lo que representó el 7.1 por ciento menos respecto al monto autorizado.

PROGRAMA DE ACCIONES PARA EL DESARROLLO (PAD)

El presupuesto autorizado para este rubro fue de 1 millón 157.2 miles de pesos, los cuales se ejercieron en su totalidad.

T E S J O

INFORMACIÓN PRESUPUESTAL							
Tecnológico de Estudios Superiores de Jocotitlán							
EGRESOS POR OBJETO DEL GASTO							
(Miles de Pesos)							
CAPÍTULO Y OBJETO DEL GASTO	P R E S U P U E S T O				2 0 2 1		VARIACIÓN
	AUTORIZADO	ASIGNADO	ASIGNACIONES Y/O AMPLIACIONES	REDUCCIONES Y/O DISMINUCIONES	TOTAL AUTORIZADO	EJERCIDO	
SERVICIOS PERSONALES	58,542.4	62,422.4	8,555.0	3,029.0	67,948.4	61,358.3	6,590.1
Sueldo Base	10,913.0	14,793.0	2,125.0	426.3	16,491.7	14,352.9	2,138.8
Hora Clase	21,344.9	21,344.9	2,372.0	638.2	23,078.7	21,233.9	1,844.8
Prima por Años de Servicio	665.6	665.6	319.4	173.3	811.7	735.9	75.8
Prima Vacacional	2,623.4	2,623.4	459.4	699.6	2,383.2	2,382.0	1.2
Aguinaldo	5,782.4	5,782.4	495.2	316.2	5,961.4	5,957.2	4.2
Vacaciones no Disfrutadas por Fíniquito	1.0	1.0	9.4	1.2	9.2	8.1	1.1
Gratificación	1,245.6	1,245.6	473.6	6.9	1,712.3	1,690.6	21.7
Gratificación por Convenio	1,755.7	1,755.7	1,126.1	18.1	2,863.7	2,373.1	490.6
Aportaciones de Servicio de Salud	4,280.4	4,280.4	209.4		4,489.8	3,985.5	504.3
Aportaciones al Sistema Solidario de Reparto	3,176.0	3,176.0	173.6	5.5	3,344.1	2,957.2	386.9
Aportaciones del Sistema de Capitalización Individual	818.2	818.2	78.0	34.3	861.9	662.3	199.6
Aportaciones Para Financiar los Gastos Generales de Administración del ISSEMyM	404.3	404.3	62.4	5.0	461.7	348.7	113.0
Aportaciones Para Riesgo de Trabajo	274.7	274.7	328.9		603.6	537.8	65.8
Seguros y Fianzas	120.0	120.0			120.0	89.2	30.8
Cuotas Para Fondo de Retiro	140.7	140.7	1.5		142.2	102.9	39.3
Seguro de Separación Individualizado	1,057.1	1,057.1			1,057.1	797.1	260.0
Día del Maestro y del Servidor Público	203.1	203.1	53.2	43.1	213.2	213.2	
Otros Gastos Derivados de Convenio	316.5	316.5	26.5	98.2	244.8	79.9	164.9
Despensa	3,268.5	3,268.5	238.0	472.5	3,034.0	2,804.7	229.3
Reconocimiento A Servidores Públicos	40.0	40.0			40.0	36.3	3.7
Estímulos por Puntualidad y Asistencia	111.3	111.3	3.4	90.6	24.1	9.8	14.3
MATERIALES Y SUMINISTROS	9,630.0	9,651.7	8,055.7	8,554.0	9,153.4	9,090.5	62.9
Materiales y Útiles de Oficina	224.2	245.9	370.5	228.5	387.9	387.8	.1
Enseres de Oficina	20.0	20.0	5.2	20.0	5.2	5.2	.0
Materiales y Útiles para el Procesamiento En Equipos y Bienes Informáticos	1,000.0	1,000.0	511.2	682.7	828.5	828.5	
Material de Información			5.0	5.0			
Material y Enseres de Limpieza	1,000.0	1,000.0	1.6	583.0	418.6	418.6	
Material Didáctico	351.3	351.3		229.0	122.3	122.3	.0
Material para Identificación y Registro	100.0	100.0	105.0		205.0	205.0	
Productos Alimenticios para Personas	9.5	9.5		9.5			
Utensilios para el Servicio de Alimentación	24.7	24.7		24.7			
Otros Productos Adquiridos como Materia Prima			25.0	25.0			
Cal Yeso y Productos de Yeso	50.0	50.0		50.0			
Madera y Productos de Madera			244.5		244.5	244.5	
Vidrio y Productos de Vidrio			12.0	10.8	1.2	1.2	.0
Material Eléctrico y Electrónico	983.0	983.0	1,443.6	600.3	1,826.3	1,806.5	19.8
Artículos Metálicos para la Construcción			42.5	42.3	.2	.2	.0
Materiales Complementarios			40.1		40.1	40.1	
Material de Señalización	1,700.0	1,700.0	560.7	2,040.9	219.8	219.8	.0
Materiales de Construcción	400.0	400.0	12.8	391.1	21.7	21.7	.0
Estructuras y Manufacturas para todo Tipo de Construcción	245.5	245.5	1,959.1	1,527.9	676.7	676.7	.0
Sustancias Químicas	159.2	159.2	1,146.5		1,305.7	1,305.7	
Medicinas y Productos Farmacéuticos	70.0	70.0		70.0			
Materiales Accesorios y Suministros Médicos	110.2	110.2		110.2			
Materiales Accesorios y Suministros de Laboratorio	162.6	162.6	50.0	212.6			
Fibras Sintéticas Hules Plásticos y Derivados	11.1	11.1	448.4	9.8	449.7	449.6	.1
Otros Productos Químicos			36.0	36.0			
Combustibles Lubricantes y Aditivos	771.6	771.6	.8	381.7	390.7	366.0	24.7
Vestuario y Uniformes	1,110.0	1,110.0	13.2	368.8	754.4	754.4	.0
Prendas de Seguridad y Protección Personal	88.0	88.0	126.1	88.0	126.1	126.1	
Artículos Deportivos	300.0	300.0	4.1	300.0	4.1	4.1	.0
Productos Textiles	3.1	3.1	218.8	1.0	220.9	220.9	
Blancos y Otros Productos Textiles	50.0	50.0		29.5	20.5	20.5	
Refacciones Accesorios y Herramientas	200.0	200.0	.8	200.0	.8	.8	.0
Refacciones y Accesorios Menores de Edificios	200.0	200.0	16.0	199.2	16.8	16.8	.0
Refacciones y Accesorios Menores de Mobiliario y Equipo de Administración Educativa y Recreativa	3.0	3.0		3.0			
Refacciones y Accesorios para Equipo de Computo	108.5	108.5	266.1	54.0	320.6	316.1	4.5
Refacciones y Accesorios Menores para Equipo de Transporte			28.8		28.8	28.8	
Artículos para la Extinción de Incendios	120.0	120.0	42.3		162.3	162.3	
Refacciones y Accesorios Menores de Maquinaria y otros Equipos	30.0	30.0	194.7	4.8	219.9	206.1	13.8
Otros Enseres	24.5	24.5	124.3	14.7	134.1	134.2	-.1
SERVICIOS GENERALES	14,652.6	14,934.6	8,697.1	8,171.5	15,460.2	14,380.4	1,079.8
Servicio de Energía Eléctrica	1,581.0	1,863.0		964.0	899.0	826.0	73.0
Gas	10.0	10.0		10.0			
Servicio de Agua	.6	.6		.6			
Servicio de Colocación de Agua	4.2	4.2		4.2			
Servicio de Telefonía Convencional	149.6	149.6		20.5	129.1	117.4	11.7
Servicios de Radiocalización y Telecomunicación	91.0	91.0			91.0	83.8	7.2
Servicios de Acceso A Internet	544.6	544.6	179.0		723.6	519.3	204.3
Servicio Postal y Telegráfico	1.9	1.9		.9	1.0	.9	.1
Arendamiento de Equipo y Bienes Informáticos	268.9	268.9	28.7		297.6	28.7	268.9
Arendamiento de Vehículos			136.4		136.4	136.4	
Arendamiento de Activos Intangibles	85.3	85.3		28.7	56.6	11.0	45.6
Arendamiento de Equipo para el Suministro de Sustancias y Productos Químicos	35.0	35.0		35.0			
Asesorías Asociadas A Convenios O Acuerdos	1,127.8	1,127.8	1,792.5	409.2	2,511.1	2,509.2	1.9
Capacitación	746.2	746.2	876.6	616.2	1,006.6	1,006.6	.0
Servicios de apoyo Administrativo y Fotocopiado	2.1	2.1		2.1			

CUENTA PÚBLICA DEL GOBIERNO, ORGANISMOS AUXILIARES Y AUTÓNOMOS DEL ESTADO DE MÉXICO 2021

CAPÍTULO Y OBJETO DEL GASTO	P R E S U P U E S T O				2 0 2 1		VARIACIÓN
	AUTORIZADO	ASIGNADO	ASIGNACIONES Y/O AMPLIACIONES	REDUCCIONES Y/O DISMINUCIONES	TOTAL AUTORIZADO	EJERCIDO	
SERVICIOS GENERALES	14,652.6	14,934.6	8,697.1	8,171.5	15,460.2	14,380.4	1,079.8
Servicio de Energía Eléctrica	1,581.0	1,863.0		964.0	899.0	826.0	73.0
Gas	10.0	10.0		10.0			
Servicio de Agua	.6	.6		.6			
Servicio de Colocación de Agua	4.2	4.2		4.2			
Servicio de Telefonía Convencional	149.6	149.6		20.5	129.1	117.4	11.7
Servicios de Radiolocalización y Telecomunicación	91.0	91.0			91.0	83.8	7.2
Servicios de Acceso A Internet	544.6	544.6	179.0		723.6	519.3	204.3
Servicio Postal y Telegráfico	1.9	1.9		.9	1.0	.9	.1
Arrendamiento de Equipo y Bienes Informáticos	268.9	268.9	28.7		297.6	28.7	268.9
Arrendamiento de Vehículos			136.4		136.4	136.4	
Arrendamiento de Activos Intangibles	85.3	85.3		28.7	56.6	11.0	45.6
Arrendamiento de Equipo para el Suministro de Sustancias y Productos Químicos	35.0	35.0		35.0			
Asesorías Asociadas A Convenios O Acuerdos	1,127.8	1,127.8	1,792.5	409.2	2,511.1	2,509.2	1.9
Capacitación	746.2	746.2	876.6		1,006.6	1,006.6	.0
Servicios de apoyo Administrativo y Fotocopiado	2.1	2.1		2.1			
Impresiones de Documentos Oficiales para la Prestación de Servicios Públicos	250.0	250.0	171.0	241.0	180.0	180.0	
Identificación Formatos Administrativos							
Servicios de Impresión de Documentos Oficiales	495.3	495.3	197.5	437.3	255.5	255.5	.0
Servicios de Vigilancia	1,868.3	1,868.3	45.8	112.6	1,801.5	1,662.9	138.6
Servicios Bancarios y Financieros	851.9	851.9		629.1	222.8	196.9	25.9
Seguros y Fianzas	270.3	270.3	37.5	157.2	150.6	130.1	20.5
Reparación y Mantenimiento de Inmuebles	98.0	98.0	2,819.7	698.9	2,218.8	2,218.8	.0
Reparación Mantenimiento e Instalación de Mobiliario y Equipo de Oficina	7.0	7.0			7.0		7.0
Reparación Instalación y Mantenimiento de Bienes Informáticos Microinformación y Tecnologías de la Información	331.1	331.1	488.4		819.5	675.7	143.8
Reparación Instalación y Mantenimiento de Equipo Médico y de Laboratorio	427.7	427.7	548.9	427.7	548.9	548.9	.0
Reparación y Mantenimiento de Vehículos Terrestres Aéreos y Lacustres	128.6	128.6		23.2	105.4	91.4	14.0
Reparación Instalación y Mantenimiento de Maquinaria Equipo Industrial y Diverso	826.0	826.0	137.9	548.9	415.0	391.2	23.8
Servicios de Lavandería Limpieza e Higiene	105.1	105.1	7.5	95.8	16.8	15.1	1.7
Servicios de Fumigación	60.0	60.0		60.0			
Gastos de Publicidad y Propaganda	116.4	116.4		116.4			
Publicaciones Oficiales y de Información en General para Difusión	136.1	136.1	14.0	113.4	36.7	15.0	21.7
Gastos de Publicidad en Materia Comercial	104.8	104.8		104.8			
Servicios de Creación y Difusión de Contenido a través de Internet	40.0	40.0		40.0			
Transportación Aérea	46.9	46.9		11.9	35.0	14.1	20.9
Gastos de Traslado por Via Terrestre	72.4	72.4		69.0	3.4	2.7	.7
Gastos de Alimentación en Territorio Nacional	79.7	79.7		76.3	3.4	1.1	2.3
Gastos de Hospedaje en Territorio Nacional			13.2		13.2		
Gastos de Alimentación en el Extranjero	4.5	4.5		.5	4.0		4.0
Otros Servicios de Traslado y Hospedaje	133.6	133.6	.5	96.5	37.6	36.9	.7
Gastos de Ceremonias Oficiales y de Orden Social			150.0	79.2	70.8	70.6	.2
Congresos y Convenciones	150.0	150.0		34.2	115.8	115.8	
Otros Impuestos y Derechos	24.1	24.1	24.3	48.4	46.0	46.0	2.4
Impuesto Sobre Erogaciones por Remuneraciones al Trabajo Personal	1,477.3	1,477.3	999.0	893.5	1,582.8	1,582.8	.0
Cuotas y Suscripciones	212.7	212.7		113.2	99.5	96.9	2.6
Gastos de Servicios Menores	75.6	75.6	2.8	32.1	46.3	40.8	5.5
Inscripciones y Arbitrajes	156.0	156.0	25.9	156.0	25.9	25.9	.0
Subcontratación de Servicios Con Terceros	1,455.0	1,455.0		711.4	743.6	712.8	30.8
TRANSFERENCIAS, ASIGNACIONES, SUBSIDIOS Y OTRAS AYUDAS	1,846.2	1,846.2	715.4	1,213.6	1,348.0	760.7	597.3
Subsidios para Capacitación y Becas	1,037.8	1,037.8		794.9	242.9	25.0	217.9
Gastos Relacionados con Actividades Culturales Deportivas y de Ayuda Extraordinaria	251.4	251.4	553.6	251.3	553.7	553.7	
Gastos por Servicios de Traslado de Personas	385.0	385.0		23.8	361.2	10.2	351.0
Premios Estímulos Recompensas Becas y Seguros a Deportistas	22.0	22.0	13.8	22.0	13.8	13.8	
Ayudas Sociales a Actividades Científicas o Académicas	150.0	150.0	148.0	121.6	176.4	148.0	28.4
BIENES MUEBLES, INMUEBLES E INTANGIBLES	10,413.8	10,413.8	15,976.7	9,134.3	17,266.2	15,903.7	1,362.5
Muebles y Enseres	1,700.0	1,700.0	2,753.8	278.3	4,175.5	4,130.3	45.2
Artículos de Biblioteca	40.0	40.0		40.0			
Bienes Informáticos	3,673.8	3,673.8		2,923.3	750.5	750.5	
Otros Equipos Eléctricos y Electrónicos de Oficina	1,500.0	1,500.0		1,500.0			
Equipos y Aparatos Audiovisuales			96.3		96.3	96.3	
Equipo de Foto Cine y Grabación			248.7		248.7	248.7	
Instrumental Médico y de Laboratorio			174.0		174.0	174.0	
Maquinaria y Equipo Industrial	1,500.0	1,500.0		192.7	1,307.3		1,307.3
Maquinaria y Equipo Diverso			6,923.4		6,923.4	6,923.4	
Software			2,700.0	2,700.0			
Licencias Informáticas e Intelectuales	2,000.0	2,000.0	3,080.5	1,500.0	3,580.5	3,580.5	
DEUDA PÚBLICA			2,440.8	539.1	1,901.7	1,766.6	135.1
Por el Ejercicio Inmediato Anterior			699.8		699.8	699.8	
Por Ejercicios Anteriores			1,741.0	539.1	1,201.9	1,066.8	135.1
SUBTOTAL	95,085.0	99,268.7	44,440.7	30,641.5	113,067.9	103,250.2	9,817.7
INVERSIÓN PÚBLICA	1,157.2	1,157.2			1,157.2	1,157.2	
Programa de Acciones para el Desarrollo (PAD)	1,157.2	1,157.2			1,157.2	1,157.2	
T O T A L	96,242.2	100,425.9	44,440.7	30,641.5	114,225.1	104,407.4	9,817.7

INFORMACIÓN PROGRAMÁTICA

TESJO

Tecnológico de Estudios Superiores de Jocotitlán Gasto por Categoría Programática Del 1 de Enero al 31 de Diciembre de 2021 (Miles de Pesos)

Concepto	Egresos					Subejercicio
	Aprobado	Ampliaciones/ (Reducciones)	Modificado	Devengado	Pagado	
	1	2	3=(1 + 2)	4	5	
Programas	100,425.9	11,897.5	112,323.4	102,640.8	102,640.8	9,682.6
Subsidios: Sector Social y Privado o Entidades Federativas y Municipios	-	-	-	-	-	-
Sujetos a Reglas de Operación			-			-
Otros Subsidios			-			-
Desempeño de las Funciones	100,425.9	11,897.5	112,323.4	102,640.8	102,640.8	9,682.6
Prestación de Servicios Públicos	100,425.9	11,897.5	112,323.4	102,640.8	102,640.8	9,682.6
Provisión de Bienes Públicos			-			-
Planeación, Seguimiento y Evaluación de Políticas Públicas			-			-
Promoción y Fomento			-			-
Regulación y Supervisión			-			-
Funciones de las Fuerzas Armadas (Únicamente Gobierno Federal)			-			-
Específicos			-			-
Proyectos de Inversión			-			-
Administrativos y de Apoyo	-	-	-	-	-	-
Apoyo al Proceso Presupuestario y para Mejorar la Eficiencia Institucional			-			-
Apoyo a la Función Pública y al Mejoramiento de la Gestión			-			-
Operaciones Ajenas			-			-
Compromisos	-	-	-	-	-	-
Obligaciones de Cumplimiento de Resolución Jurisdiccional			-			-
Desastres Naturales			-			-
Obligaciones	-	-	-	-	-	-
Pensiones y Jubilaciones			-			-
Aportaciones a la Seguridad Social			-			-
Aportaciones a Fondos de Estabilización			-			-
Aportaciones a Fondos de Inversión y Reestructura de Pensiones			-			-
Programa de Gasto Federalizado (Gobierno Federal)	-	-	-	-	-	-
Gasto Federalizado			-			-
Participaciones a Entidades Federativas y Municipios			-			-
Costo Financiero, Deuda o Apoyos a Deudores y Ahorradores de la Banca			-			-
Adeudos de Ejercicios Fiscales Anteriores	-	1,901.7	1,901.7	1,766.6	1,766.6	135.1
Total del Gasto	100,425.9	13,799.2	114,225.1	104,407.4	104,407.4	9,817.7

El Plan de Desarrollo del Estado de México 2017-2023, es un instrumento prospectivo con una visión hacia 2030. En él se concentran las bases para la elaboración de los programas sectoriales, especiales y regionales que delinearán de manera más puntual y detallada los pasos para el cumplimiento de los objetivos establecidos, así como los planes específicos de inversión que permitirán realizar la proyección de los recursos financieros. Este esfuerzo colectivo plasma los retos y desafíos de la agenda gubernamental con un profundo sentido de responsabilidad y con el compromiso de lograr un desarrollo democrático.

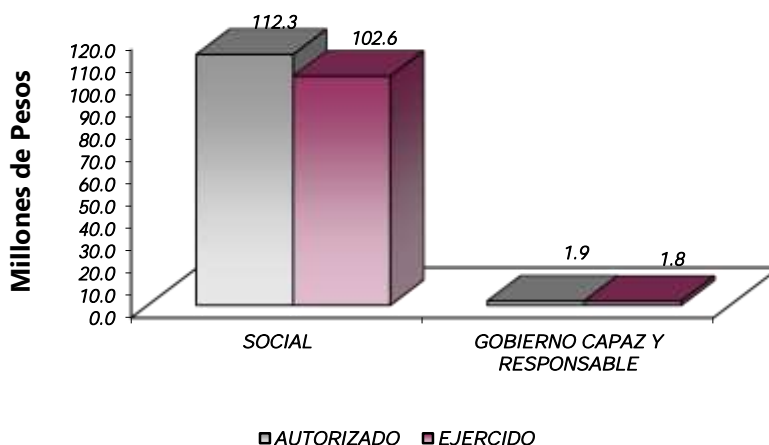
PILAR SOCIAL

Programas de nueva generación para disminuir la desigualdad. El Gobierno del Estado de México considera prioritario desarrollar y conservar familias fuertes, promover el empleo y proteger el ingreso, particularmente el de las mujeres. En correspondencia con la Agenda 2030, el logro de estos propósitos influirá directa e indirectamente el cumplimiento de las metas globales que contribuirán a disminuir la pobreza y el hambre; procurarán el acceso a una vivienda y a servicios básicos adecuados; reducirán las desigualdades y la discriminación; promoverán una educación inclusiva, equitativa y de calidad, así como una vida sana y en general el bienestar. Diagnóstico: Pobreza y Hambre en el Estado de México.

GOBIERNO CAPAZ Y RESPONSABLE

El reto de los gobiernos actuales versa sobre la eficacia en solucionar los problemas endémicos que aquejan a las sociedades modernas y uno de los mayores retos es hacerlo con apego al Estado de Derecho, ya que éste aporta las normas y los valores fundamentales que rigen la convivencia social, así como los derechos y obligaciones de los actores sociales y políticos.

Tecnológico de Estudios Superiores de Jocotitlán EGRESOS POR PILAR Y/O EJE TRANSVERSAL (Miles de Pesos)								
PILAR Y/O EJE TRANSVERSAL	AUTORIZADO	ASIGNADO	PRESUPUESTO 2021		TOTAL AUTORIZADO	EJERCIDO	VARIACIÓN	
			ASIGNACIONES Y/O AMPLIACIONES	REDUCCIONES Y/O DISMINUCIONES			IMPORTE	%
Social	96,242.2	100,425.9	41,999.9	30,102.4	112,323.4	102,640.8	9,682.6	8.6
Gobierno Capaz y Responsable			2,440.8	539.1	1,901.7	1,766.6	135.1	7.1
T O T A L	96,242.2	100,425.9	44,440.7	30,641.5	114,225.1	104,407.4	9,817.7	8.6



FINALIDAD

GOBIERNO

DESARROLLO SOCIAL

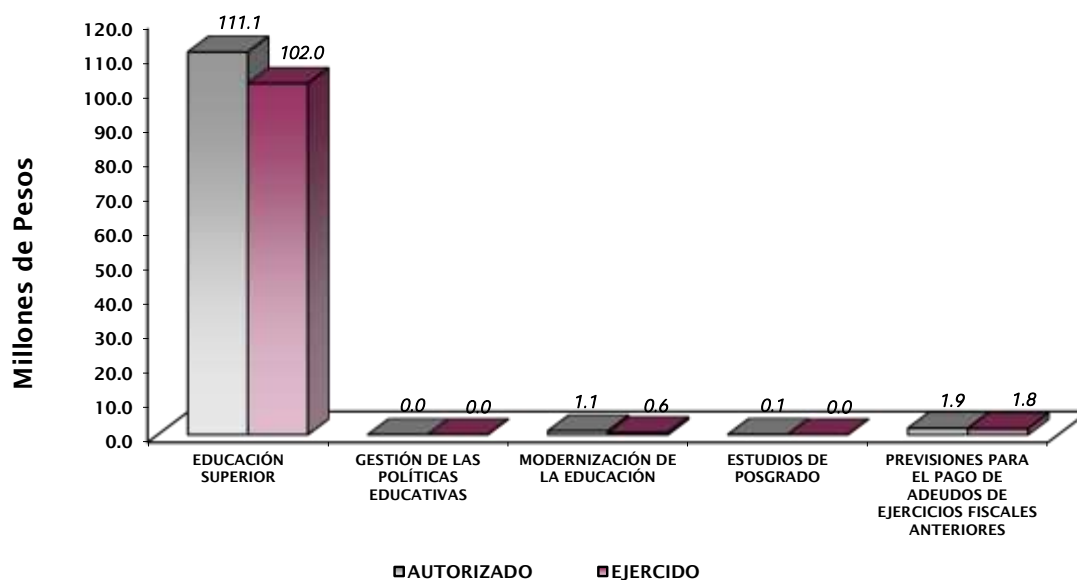
En esta finalidad se avanzará en la provisión de servicios a la población en materia de Protección Social, Educación, Salud, Vivienda y Servicios a la Comunidad, con lo que se apoyará fundamentalmente la consecución de las Metas Nacionales México Incluyente y México con Educación de Calidad.

La prospectiva en el Sistema Educativo será consolidar como verdadera balanza de desarrollo social, la educación tecnológica superior, bajo las siguientes consideraciones:

- Ampliar la cobertura de los servicios educativos, especialmente en el nivel medio superior y superior, bajo los criterios de flexibilidad y pertinencia.

Fortalecer la vinculación entre la educación media superior y superior

Tecnológico de Estudios Superiores de Jocotitlán EGRESOS POR PROGRAMA (Miles de Pesos)									
PROGRAMA	AUTORIZADO	PRESUPUESTO 2021		REDUCCIONES Y/O DISMINUCIONES	TOTAL AUTORIZADO	EJERCIDO	VARIACIÓN		
		ASIGNADO	ASIGNACIONES Y/O AMPLIACIONES				IMPORTE	%	
Educación Superior	95,031.1	99,214.8	41,861.5	29,955.9	111,120.4	102,019.8	9,100.6	8.2	
Gestión de la Políticas Educativas	25.0	25.0	16.7	16.7	25.0	16.7	8.3	33.2	
Modernización de la Educación	1,106.1	1,106.1	81.7	89.8	1,098.0	604.3	493.7	45.0	
Estudios de Posgrado	80.0	80.0	40.0	40.0	80.0		80.0	100.0	
Previsiones para el Pago de Adeudos de Ejercicios Fiscales Anteriores			2,440.8	539.1	1,901.7	1,766.6	135.1	7.1	
TOTAL	96,242.2	100,425.9	44,440.7	30,641.5	114,225.1	104,407.4	9,817.7	8.6	



AVANCE OPERATIVO-PROGRAMÁTICO Y PRESUPUESTAL

METAS PROGRAMADAS Y ALCANZADAS

GOBIERNO SOLIDARIO

02050301 EDUCACIÓN SUPERIOR

020503010101 EDUCACIÓN SUPERIOR TECNOLÓGICA

Atender a la Matrícula de Educación Superior para Contribuir en la Disminución de las Divergencias entre la Oferta y la Demanda Educativa. Para el año 2021, se tuvo programado atender a 4 mil 329 estudiantes, logrando dar atención a un total de 4 mil 329 estudiantes en el ciclo escolar 2020-2021, lo que significa que la meta se cumplió al 100 por ciento.

Atender a los Estudiantes de Nuevo Ingreso de Educación Superior para Contribuir en la Disminución de las Divergencias entre la Oferta y la Demanda Educativa. Para el año 2021, se tuvo programado atender a 1 mil 296 estudiantes de nuevo ingreso, logrando dar atención a un total 1 mil 296 estudiantes, lo que significa que la meta se cumplió en un 100 por ciento.

Fomentar que los Estudiantes Egresen de sus Estudios de Tipo Superior en el Ciclo Escolar. Se programó el egreso de 503 estudiantes, obteniendo la culminación de 503 estudiantes, lo que representó cubrir la meta en un 100 por ciento con respecto a lo programado.

Fomentar que los Egresados se Titulen. Se programó la emisión de 200 documentos de título profesional, logrando la emisión de 201 documentos, por lo que la meta se cumple en un 100.5 por ciento.

Capacitar al Personal Directivo y Administrativo para el Fortalecimiento Institucional. Se programó la capacitación de 60 personas con cierre del año, se capacitaron a 60 personas, cumpliendo con la meta en 100 por ciento.

Desarrollar Proyectos de Investigación para Atender las Necesidades de Desarrollo Tecnológico, Económico y Social. Se programó el desarrollo de 51 proyectos de investigación, llevando a cabo 53 proyectos en 2021, lo que significó que se cumplió la meta en un 103.9 por ciento, ello derivado de una mayor participación de los investigadores.

Realizar Acciones de Formación Integral, para Desarrollar Capacidades, Valores y Habilidades Profesionales. Se programó llevar a cabo 8 acciones, logrando realizar las 8 acciones, lo que significó cumplir la meta en un 100 por ciento con respecto a lo programado.

Realizar Acciones para Fomentar una Cultura Emprendedora. Se programó realizar 7 acciones para fomentar una cultura emprendedora y se llevaron a cabo 7 acciones, por lo que la meta se cumple en un 100 por ciento.

Lograr Certificaciones en Educación Superior para Mejorar la Calidad. Se programó 3 certificados con cierre al cuarto trimestre del año, se obtuvieron 3 certificados, por lo que la meta se cumplió en un 100 por ciento.

Evaluar al Personal Docente con la Finalidad de Encontrar Áreas de Oportunidad para Mejorar su Desempeño. Se programó la evaluación de 140 docentes, evaluando a 141, lo que significó cumplir la meta en un 101 por ciento.

Capacitar y Actualizar al Personal Docente para Mejorar la Formación Académica.- Se programó la capacitación y actualización de 100 docentes, beneficiando a 100 docentes, por lo que la meta se cumplió en un 100 por ciento.

Acreditar Programas Educativos en Educación Superior para Mejorar la Calidad. Se programó la acreditación de 9 programas, acreditando 9, por lo que la meta se cumplió en un 100 por ciento.

Realizar la Publicación de Documentos Derivados de la Investigación para su Divulgación.- Se programó la publicación de 13 documentos, llevando a cabo 13 publicaciones en 2021, lo que significó que se cumplió la meta en un 100 por ciento, ello derivado de una mayor producción en el área de investigación.

02050601 GESTIÓN DE LAS POLÍTICAS EDUCATIVAS

020506010204 VINCULACIÓN CON EL SECTOR PRODUCTIVO

Operar Convenios con los Sectores Público, Privado y Social para Fortalecer los Lazos de Colaboración Institucional. Se programó la firma de 15 convenios, obteniendo 15, logrando con ello el 100 por ciento de cumplimiento de la meta programada.

Atender Estudiantes en Educación Dual para Desarrollar Aptitudes y Habilidades en Unidades Económicas. - Se programó la incorporación de 105 estudiantes, registrando 105 participantes en esta modalidad, por lo que la meta se cumplió en un 100 por ciento.

Realizar acciones de vinculación y extensión que permitan establecer lazos de colaboración con los sectores público, privado y social. Se programó llevar a cabo 20 acciones de vinculación, realizando 20 acciones, por lo que la meta se cumplió en un 100 por ciento.

Impulsar la Internacionalización entre la Comunidad de la Institución para Fortalecer la Calidad Educativa.- Se programaron 14 personas y se beneficiaron 11 personas, por lo que solo la meta se cumplió en un 78.6 por ciento. No se logró cumplir la meta establecida, ya que esta se llevó a cabo de manera virtual reduciendo algunas opciones de ingreso. Ello derivado de que las Instituciones Educativas suspendieron las actividades presenciales ante la pandemia mundial por el SARS-COV2 (COVID-19), donde las condiciones de operación cambiaron bajo una nueva normalidad lo que llevó a realizar solo 11 internacionalizaciones de forma virtual. Por lo que en el 2022 se buscará ampliar el número de instituciones para incorporar en esta modalidad un mayor número de estudiantes en el extranjero.

Contactar Egresados en Educación Superior Tecnológica para Identificar su Situación Profesional. Se programó contactar a 380 egresados y se contactaron a 412 egresados, por lo que la meta se cumplió en un 108.4 por ciento. Ello derivado del cambio en las condiciones de operación laboral que una mayor respuesta logrando contactar a 412 egresados, en lo subsecuente se buscará mantener este nivel de respuesta de egresados.

02020602 MODERNIZACIÓN DE LA EDUCACIÓN**020506020105 CONVIVENCIA ESCOLAR SIN VIOLENCIA**

Realizar Acciones para la Prevención de la Violencia Escolar en Educación Superior. Se programó la realización de 6 acciones para la prevención de la violencia escolar, logrando realizar 6, lo que significó cumplir la meta en un 100 por ciento con respecto a lo programado.

Realizar Acciones para la Igualdad de Trato y Oportunidades. Se programó la realización de 6 acciones para la igualdad, logrando 6, lo que significó cumplir la meta en un 100 por ciento con respecto a lo programado.

020506020104 TECNOLOGÍA APLICADA A LA EDUCACIÓN

Destinar Equipo de Cómputo al Proceso de Enseñanza-Aprendizaje en Educación Superior para el Desarrollo de las Habilidades Digitales. Se programó contar con 430 equipos de cómputo, logrando registrar 430 equipos, lo que significó cumplir la meta con un 100 por ciento con respecto a lo programado.

Impulsar la Participación de Estudiantes en Proceso de Certificación en el Uso de Tecnologías del Aprendizaje, Conocimiento, Información y Comunicación para el Desarrollo de Competencias y Habilidades. Para el año 2021, se programó obtener 60 documentos, logrando los 64, lo que significa cubrir la meta en un 107 por ciento. Se logró obtener más estudiantes certificados como resultado de una mayor promoción.

020506020101 FORTALECIMIENTO DE LA CALIDAD EDUCATIVA

Impartir el Idioma Inglés a los Estudiantes en Educación Superior para el Desarrollo de Competencias. Para el año 2021, se programó atender a 2 mil 450 estudiantes en inglés, logrando dar atención a un total de 2 mil 695 estudiantes, lo que significa cubrir la meta en un 110 por ciento. Se registró un incremento derivado de un mayor registro de solicitudes y la apertura de nuevos cursos para obtener la acreditación del idioma inglés.

Impulsar la Participación de Estudiantes de Educación Superior en Procesos de Certificación en el Idioma Inglés para el Desarrollo de Competencias. Para el año 2021, se programó la participación de 86 estudiantes, logrando los 90, lo que significa cubrir la meta en un 104.6 por ciento. Se registró un incremento derivado de una mayor participación en los procesos de certificación con los temas de NDG Linux Essentials y PCAP: Programming Essentials in Python.

02050401 ESTUDIOS DE POSGRADO**020504010101 POSGRADO**

Atender a la matrícula de Posgrado para que continúen su formación profesional. Para el año 2021, se tuvo programado atender a 38 estudiantes de posgrado, logrando dar atención a 33 estudiantes en el ciclo escolar 2020-2021 lo que significa que la meta se cumplió en un 86.8 por ciento. La Maestría en Ingeniería cuenta con criterios establecidos por el Consejo Nacional de Ciencia y Tecnología del TecNM, con el objetivo de que sea evaluado a corto plazo para pertenecer al Programa Nacional de Posgrados de Calidad (PNPC),

TESJO

derivado de lo anterior, en el ciclo escolar los aspirantes que presentaron su proceso de ingreso no todos cumplieron con los requisitos.

Atender a los Estudiantes de Nuevo Ingreso de Posgrado. Para el año 2021, se tuvo programado atender a 20 estudiantes de nuevo ingreso de posgrado, logrando dar atención a 15 estudiantes en el ciclo escolar 2020-2021, lo que significa que la meta se cumplió solo en un 75 por ciento. La Maestría en Ingeniería cuenta con criterios de ingreso establecidos por el Consejo Nacional de Ciencia y Tecnología del TecNM, con el objetivo de que sea evaluado a corto plazo para pertenecer al Programa Nacional de Posgrados de Calidad (PNPC). En este sentido, los requisitos de ingreso son: contar con un promedio mínimo de egreso de licenciatura de 80, acreditar el examen nacional de ingreso a estudios de posgrado, acreditar 395 puntos del examen de TOEFL que demuestra el nivel de inglés y aprobar la entrevista realizada por el Comité de Admisión. Derivado de lo anterior, en el ciclo escolar, los aspirantes presentaron su proceso de ingreso a la Maestría; de los cuales no todos cumplieron con los requisitos de ingreso. En específico, existe una variación en la meta derivado a que pocos aspirantes cumplen con el promedio de egreso de licenciatura de 80 y el puntaje de inglés de 395 en el examen TOEFL. Dichos requisitos no pueden ser eliminados en virtud de que, a corto plazo, la Maestría en Ingeniería no tendría posibilidades de ser evaluada para ingresar al PNPC y no se contaría con el apoyo de becas y recursos para su fortalecimiento. Aunado a esto, el inglés también constituye un requisito para obtener el grado de Maestría establecido en 450 puntos del TOEFL.

Realizar la publicación de documentos derivados de la investigación en posgrado para su divulgación. Para el año 2021, se programó realizar 2 publicaciones, logrando realizar 2 publicaciones, cubriendo la meta en un 100 por ciento.

Tecnológico de Estudios Superiores de Jocotitlán													
Avance Operativo - Programático y Presupuestal													
Enero - Diciembre de 2021													
						M E T A S				PRESUPUESTO 2021			
										(Miles de Pesos)			
FIN	FUN	SF	PP	SP	Pr	DESCRIPCIÓN	UNIDAD DE MEDIDA	PROGRAMADO	ALCANZADO	AVANCE %	AUTORIZADO ANUAL	EJERCIDO	%
PILAR: GOBIERNO SOLIDARIO													
EDUCACIÓN SUPERIOR											111,120.4	102,019.8	91.8
02	05	03	01	01	01	EDUCACIÓN SUPERIOR TECNOLÓGICA							
						Atender a la Matricula de Educación Superior para Contribuir en la Disminución de las Divergencias Entre la Oferta y Demanda Educativa	Estudiante	4,329	4,329	100			
						Atender a los Estudiantes de nuevo Ingreso de Educación Superior para Contribuir en la Disminución de las Divergencia entre la Oferta y Demanda Educativa	Estudiante	1,296	1,296	100			
						Fomentar que los Estudiantes Egresen de sus Estudios de Tipo Superior en el ciclo Escolar	Egresado	503	503	100.0			
						Fomentar que los Egresados se Titulen	Documento	200	201	100.5			
						Capacitar al Personal Directivo y Administrativo para el Fortalecimiento Institucional	Persona	60	60	100			
						Desarrollar Proyectos de Investigación para Atender las Necesidades de Desarrollo Tecnológico, Económico y Social	Proyecto	51	53	103.9			
						Realizar Acciones de Formación Integral para Desarrollar Capacidades, Valores y Habilidades Profesionales	Acción	8	8	100			
						Evaluar al Personal Docente con la Finalidad de Encontrar Áreas de Oportunidad para Mejorar su Desempeño	Docente	140	141	101			
						Capacitar y Actualizar al Personal Docente para Mejorar la Formación Académica	Docente	100	100	100			
						Acreditar Programas Educativos En Educación Superior Para Mejorar La Calidad	Programa	9	9	100			
						Realizar la Publicación de Documentos Derivados de la Investigación para su Divulgación	Publicación	13	13	100			

CUENTA PÚBLICA DEL GOBIERNO, ORGANISMOS AUXILIARES Y AUTÓNOMOS DEL ESTADO DE MÉXICO 2021

FIN	FUN	SF	PP	SP	Pr	DESCRIPCIÓN	UNIDAD DE MEDIDA	M E T A S			PRESUPUESTO 2021 (Miles de Pesos)		
								PROGRAMADO	ALCANZADO	AVANCE %	AUTORIZADO ANUAL	EJERCIDO	%
						Realizar Acciones para Fomentar una Cultura Emprendedora	Acción	7	7	100			
						Lograr Certificaciones en Educación Superior para Mejorar la Calidad	Documento	3	3	100			
						ESTUDIOS DE POSGRADO					80.0	0.0	0.0
02	05	04	01	01	01	POSGRADO							
						Atender a la Matricula de Posgrado para que Continuen su Formación Profesional	Estudiante	38	33	87			
						Atender a los Estudiantes de Nuevo Ingreso de Posgrado para que Continuen su Formación Profesional	Estudiante	20	15	75			
						Realizar la Publicación de Documentos Derivados de la Investigación para su Divulgación	Publicación	2	2	100			
						GESTIÓN DE LAS POLÍTICAS EDUCATIVAS					25.0	16.7	66.8
02	05	06	01	02	04	VINCULACIÓN CON EL SECTOR PRODUCTIVO							
						Realizar Acciones de Vinculación y Extensión que Permitan Establecer Lazos de Colaboración con los Sectores Público, Privado y Social	Acción	20	20	100			
						Operar Convenios con los Sectores Público, Privado y Social para Formalizar los Lazos de Colaboración Institucional	Convenio	15	15	100			
						Atender Estudiantes al Programa de Educación Dual para Desarrollar Aptitudes y Habilidades en Unidades Económicas	Estudiante	105	105	100			
						Impulsar la Internacionalización Entre la Comunidad de la Institución para Fortalecer la Calidad Educativa	Persona	14	11	78.6			
						Contactar Egresados en Educación Superior para Identificar su Situación Profesional.	Egresado	380	412	108.4			
02	02	06	02			MODERNIZACIÓN DE LA EDUCACIÓN							
02	05	06	02	01	05	CONVIVENCIA ESCOLAR SIN VIOLENCIA					8.5	0.0	0.0
						Realizar Acciones para la Igualdad de Trato y Oportunidades	Acción	6	6	100			
						Realizar Acciones para la Prevención de la Violencia Escolar en Educación Superior	Acción	6	6	100			
02	05	06	02	01	04	TECNOLOGÍA APLICADA A LA EDUCACIÓN					1,007.9	536.5	53.2
						Destinar Equipo de Computo al Proceso de Enseñanza-Aprendizaje en Educación Superior para el Desarrollo de las Habilidades Digitales	Equipo de Computo	430	430	100			
						Impulsar la Participación de Estudiantes en Procesos de Certificación en el Uso de Tecnologías del Aprendizaje, Conocimiento, Información y Comunicación para el Desarrollo de Competencias y Habilidades	Estudiante	60	64	107			
02	05	06	02	01	01	FORTALECIMIENTO DE LA CALIDAD EDUCATIVA					81.6	67.8	83.1
						Impartir el Idioma inglés a los Estudiantes en Educación Superior para el Desarrollo de Competencias	Estudiante	2,450	2,695	110			
						Impartir la Participación de Estudiantes de Educación Superior en Procesos de Certificación en el Idioma Inglés para el Desarrollo de Competencias	Estudiante	86	90	104.7			
						PREVISIONES PARA EL PAGO DE ADEUDOS DE EJERCICIOS FISCALES ANTERIORES					1,901.7	1,766.6	93
04	04	01	01	01	01	PASIVOS DERIVADOS DE EROGACIONES DEVENGADAS Y PENDIENTES DE EJERCICIOS ANTERIORES							
						Registro de Pagos de Adeudos de Ejercicios Fiscales Anteriores	Documento	1	1	100			
T O T A L											114,225.1	104,407.4	91.4
											-----	-----	

ANEXOS ESTABLECIDOS EN DIFERENTES ORDENAMIENTOS

Relación de Bienes Inmuebles que Componen el Patrimonio
Cuenta Pública 2021
(Miles de Pesos)

Ente Público: Tecnológico de Estudios Superiores de Jocotitlán

Código	Descripción de Bienes Inmuebles	Valor en Libros
	Terrenos	7,130.4
	Edificios no Habitacionales	132,661.4
	Construcciones en Proceso en Bienes de Dominio Público	18,105.0
	TOTAL	157,896.8

Relación de Bienes Muebles que Componen el Patrimonio
Cuenta Pública 2021
(Miles de Pesos)

Ente Público: Tecnológico de Estudios Superiores de Jocotitlán

Código	Descripción de Bienes Muebles	Valor en Libros
	Mobiliario y Equipo de Administración	38,729.9
	Mobiliario y Equipo Educativo y Recreativo	9,136.7
	Vehículos y Equipo de Transporte	1,191.9
	Maquinaria, Otros Equipos y Herramientas	72,322.0
	Colecciones, Obras de Arte y Objetos	361.0
	TOTAL	121,741.5

Tecnológico de Estudios Superiores de Jocotitlán
Cuenta Pública 2021
Relación de Cuentas Bancarias Productivas Específicas

Fondo, Programa o Convenio	Datos de la Cuenta Bancaria	
	Institución Bancaria	Número de Cuentas *
Federal	BBVA	793
Estatal	BBVA	419
Ingresos Propios	BBVA	427
Programa para el Desarrollo Profesional Docente (Prodep 2012)	BBVA	834
Ingresos Propios (Programa Delfin)	BBVA	653
Fondo Mixto	BBVA	809
Ingresos Propios (Recaudación)	Banorte	286
Fese Vinculación 2.0	Banorte	758
Fondo de Aportaciones Múltiples	BBVA	482

FORMATOS PARA EL CUMPLIMIENTO
DE LA LEY DE DISCIPLINA FINANCIERA
DE LAS ENTIDADES FEDERATIVAS
Y LOS MUNICIPIOS

T E S J O

Tecnológico de Estudios Superiores de Jocotitlán					
Estado de Situación Financiera Detallado - LDF					
Al 31 de Diciembre de 2021 y 2020					
(Cifras en Miles de Pesos)					
Concepto	2021	2020	Concepto	2021	2020
ACTIVO			PASIVO		
Activo Circulante			Pasivo Circulante		
a. Efectivo y Equivalentes (a=a1+a2+a3+a4+a5+a6+a7)	13,759.1	24,387.2	a. Cuentas por Pagar a Corto Plazo (a=a1+a2+a3+a4+a5+a6+a7+a8+a9)	8,080.6	9,043.5
a1) Efectivo			a1) Servicios Personales por Pagar a Corto Plazo		
a2) Bancos/Tesorería	13,759.1	24,387.2	a2) Proveedores por Pagar a Corto Plazo	8,080.6	494.2
a3) Bancos/Dependencias y Otros			a3) Contratistas por Obras Públicas por Pagar a Corto Plazo		
a4) Inversiones Temporales (Hasta 3 Meses)			a4) Participaciones y Aportaciones por Pagar a Corto Plazo		
a5) Fondos con Afectación Específica			a5) Transferencias Otorgadas por Pagar a Corto Plazo		
a6) Depósitos de Fondos de Terceros en Garantía y/o Administración			a6) Intereses, Comisiones y Otros Gastos de la Deuda Pública por Pagar a Corto Plazo		
a7) Otros Efectivos y Equivalentes			a7) Retenciones y Contribuciones por Pagar a Corto Plazo		1,608.8
b. Derechos a Recibir Efectivo o Equivalentes (b=b1+b2+b3+b4+b5+b6+b7)	0.0	0.0	a8) Devoluciones de la Ley de Ingresos por Pagar a Corto Plazo		
b1) Inversiones Financieras de Corto Plazo			a9) Otras Cuentas por Pagar a Corto Plazo		6,940.5
b2) Cuentas por Cobrar a Corto Plazo	0.0	0.0	b. Documentos por Pagar a Corto Plazo (b=b1+b2+b3)	0.0	0.0
b3) Deudores Diversos por Cobrar a Corto Plazo			b1) Documentos Comerciales por Pagar a Corto Plazo		
b4) Ingresos por Recuperar a Corto Plazo			b2) Documentos con Contratistas por Obras Públicas por Pagar a Corto Plazo		
b5) Deudores por Anticipos de la Tesorería a Corto Plazo			b3) Otros Documentos por Pagar a Corto Plazo		
b6) Préstamos Otorgados a Corto Plazo			c. Porción a Corto Plazo de la Deuda Pública a Largo Plazo (c=c1+c2)	0.0	0.0
b7) Otros Derechos a Recibir Efectivo o Equivalentes a Corto Plazo			c1) Porción a Corto Plazo de la Deuda Pública		
c. Derechos a Recibir Bienes o Servicios (c=c1+c2+c3+c4+c5)	0.0	0.0	c2) Porción a Corto Plazo de Arrendamiento Financiero		
c1) Anticipo a Proveedores por Adquisición de Bienes y Prestación de Servicios a Corto Plazo			d) Títulos y Valores a Corto Plazo		
c2) Anticipo a Proveedores por Adquisición de Bienes Inmuebles y Muebles a Corto Plazo			e. Pasivos Diferidos a Corto Plazo (e=e1+e2+e3)	0.0	0.0
c3) Anticipo a Proveedores por Adquisición de Bienes Intangibles a Corto Plazo			e1) Ingresos Cobrados por Adelantado a Corto Plazo		
c4) Anticipo a Contratistas por Obras Públicas a Corto Plazo			e2) Intereses Cobrados por Adelantado a Corto Plazo		
c5) Otros Derechos a Recibir Bienes o Servicios a Corto Plazo			e3) Otros Pasivos Diferidos a Corto Plazo		
d. Inventarios (d=d1+d2+d3+d4+d5)	0.0	0.0	f. Fondos y Bienes de Terceros en Garantía y/o Administración a Corto Plazo (f=f1+f2+f3+f4+f5+f6)	0.0	0.0
d1) Inventario de Mercancías para Venta			f1) Fondos en Garantía a Corto Plazo		
d2) Inventario de Mercancías Terminadas			f2) Fondos en Administración a Corto Plazo		
d3) Inventario de Mercancías en Proceso de Elaboración			f3) Fondos Contingentes a Corto Plazo		
d4) Inventario de Materias Primas, Materiales y Suministros para Producción			f4) Fondos de Fideicomisos, Mandatos y Contratos Análogos a Corto Plazo		
d5) Bienes en Tránsito	0.0	0.0	f5) Otros Fondos de Terceros en Garantía y/o Administración a Corto Plazo		
e. Almacenes			f6) Valores y Bienes en Garantía a Corto Plazo		
f. Estimación por Pérdida o Deterioro de Activos Circulantes (f=f1+f2)	0.0	0.0	g. Provisiones a Corto Plazo (g=g1+g2+g3)	0.0	0.0
f1) Estimaciones para Cuentas Incoobrables por Derechos a Recibir Efectivo o Equivalentes			g1) Provisión para Demandas y Juicios a Corto Plazo		
f2) Estimación por Deterioro de Inventarios			g2) Provisión para Contingencias a Corto Plazo		
g. Otros Activos Circulantes (g=g1+g2+g3+g4)	0.0	0.0	g3) Otras Provisiones a Corto Plazo		
g1) Valores en Garantía			h. Otros Pasivos a Corto Plazo (h=h1+h2+h3)	0.0	0.0
g2) Bienes en Garantía (Excluye Depósitos de Fondos)			h1) Ingresos por Clasificar		
g3) Bienes Derivados de Embargos, Decomisos, Aseguramientos y Dación en Pago			h2) Recaudación por Participar		
g4) Adquisición con Fondos de Terceros			h3) Otros Pasivos Circulantes		
IA. Total de Activos Circulantes (IA = a + b + c + d + e + f + g)	13,759.1	24,387.2	IIA. Total de Pasivos Circulantes (IIA = a + b + c + d + e + f + g + h)	8,080.6	9,043.5
Activo No Circulante			Pasivo No Circulante		
a. Inversiones Financieras a Largo Plazo			a. Cuentas por Pagar a Largo Plazo		
b. Derechos a Recibir Efectivo o Equivalentes a Largo Plazo			b. Documentos por Pagar a Largo Plazo		
c. Bienes Inmuebles, Infraestructura y Construcciones en Proceso	157,896.8	158,306.6	c. Deuda Pública a Largo Plazo		
d. Bienes Muebles	121,741.5	113,262.6	d. Pasivos Diferidos a Largo Plazo		
e. Activos Intangibles			e. Fondos y Bienes de Terceros en Garantía y/o en Administración a Largo Plazo		
f. Depreciación, Deterioro y Amortización Acumulada de Bienes	-94,750.7	-89,957.3	f. Provisiones a Largo Plazo		
g. Activos Diferidos	249.1	249.1	IIIB. Total de Pasivos No Circulantes (IIIB = a + b + c + d + e + f)	0.0	0.0
h. Estimación por Pérdida o Deterioro de Activos no Circulantes			II. Total del Pasivo (II = IIA + IIIB)	8,080.6	9,043.5
i. Otros Activos no Circulantes			HACIENDA PÚBLICA/PATRIMONIO		
IB. Total de Activos No Circulantes (IB = a + b + c + d + e + f + g + h + i)	186,136.7	181,861.0	IIIA. Hacienda Pública/Patrimonio Contribuido (IIIA = a + b + c)	13,433.0	13,433.0
I. Total del Activo (I = IA + IB)	198,895.8	206,248.2	a. Aportaciones	13,433.0	13,433.0
			b. Donaciones de Capital		
			c. Actualización de la Hacienda Pública/Patrimonio		
			IIIB. Hacienda Pública/Patrimonio Generado (IIIB = a + b + c + d + e)	177,382.2	183,771.7
			a. Resultados del Ejercicio (Ahorro/ Desahorro)	8,497.1	-7,614.2
			b. Resultados de Ejercicios Anteriores	164,119.0	186,619.8
			c. Revalúos	4,766.1	4,766.1
			d. Reservas		
			e. Rectificaciones de Resultados de Ejercicios Anteriores		
			IIIC. Exceso o Insuficiencia en la Actualización de la Hacienda Pública/Patrimonio (IIIC=a+b)	0.0	0.0
			a. Resultado por Posición Monetaria		
			b. Resultado por Tenencia de Activos no Monetarios		
			III. Total Hacienda Pública/Patrimonio (III = IIIA + IIIB + IIIC)	190,815.2	197,204.7
			IV. Total del Pasivo y Hacienda Pública/Patrimonio (IV = II + III)	198,895.8	206,248.2

CUENTA PÚBLICA DEL GOBIERNO, ORGANISMOS AUXILIARES Y AUTÓNOMOS DEL ESTADO DE MÉXICO 2021

Tecnológico de Estudios Superiores de Jocotitlán Informe Analítico de la Deuda Pública y Otros Pasivos - LDF Al 31 de Diciembre de 2021 y 2020							
Denominación de la Deuda Pública y Otros Pasivos (c)	Saldo al 31 de diciembre de 2020 (d)	Disposiciones del Período (e)	Amortizaciones del Período (f)	Revaluaciones, Reclasificaciones y Otros Ajustes (g)	Saldo Final del Período (h) h=d+e-f+g	Pago de Intereses del Período (i)	Pago de Comisiones y demás Costos Asociados Durante el Período (j)
1. Deuda Pública (1=A+B)	0.0	0.0	0.0	0.0	0.0	0.0	0.0
A. Corto Plazo (A=a1+a2+a3)	0.0	0.0	0.0	0.0	0.0	0.0	0.0
a1) Instituciones de Crédito							
a2) Títulos y Valores							
a3) Arrendamientos Financieros							
B. Largo Plazo (B=b1+b2+b3)	0.0	0.0	0.0	0.0	0.0	0.0	0.0
b1) Instituciones de Crédito							
b2) Títulos y Valores							
b3) Arrendamientos Financieros							
2. Otros Pasivos	9,043.5				8,080.6		
3. Total de la Deuda Pública y Otros Pasivos (3=1+2)	9,043.5	0.0	0.0	0.0	8,080.6	0.0	0.0
4. Deuda Contingente 1 (Informativo)	0.0	0.0	0.0	0.0	0.0	0.0	0.0
A. Deuda Contingente 1							
B. Deuda Contingente 2							
C. Deuda Contingente XX							
5. Valor de Instrumentos Bono Cupón Cero 2 (Informativo)	0.0	0.0	0.0	0.0	0.0	0.0	0.0
A. Instrumento Bono Cupón Cero 1							
B. Instrumento Bono Cupón Cero 2							
C. Instrumento Bono Cupón Cero XX							

1 Se refiere a cualquier Financiamiento sin fuente o garantía de pago definida, que sea asumida de manera solidaria o subsidiaria por las Entidades Federativas con sus Municipios, organismos descentralizados y empresas de participación estatal mayoritaria y fideicomisos, locales o municipales, y por los Municipios con sus respectivos organismos descentralizados y empresas de participación municipal mayoritaria.

2 Se refiere al valor del Bono Cupón Cero que respalda el pago de los créditos asociados al mismo (Activo).

Obligaciones a Corto Plazo (k)	Monto Contratado (l)	Plazo Pactado (m)	Tasa de Interés (n)	Comisiones y Costos Relacionados (o)	Tasa Efectiva (p)
6. Obligaciones a Corto Plazo (Informativo)					
A. Crédito 1					
B. Crédito 2					
C. Crédito XX					

TESJO

Tecnológico de Estudios Superiores de Jocotitlán Informe Analítico de Obligaciones Diferentes de Financiamientos Al 31 de Diciembre de 2021 (Miles de Pesos)										
Denominación de las Obligaciones Diferentes de Financiamiento (c)	Fecha del Contrato (d)	Fecha de Inicio de Operación del Proyecto (e)	Fecha de Vencimiento (f)	Monto de la Inversión Pactado (g)	Plazo Pactado (h)	Monto Promedio Mensual del Pago de la Contraprestación (i)	Monto Promedio Mensual del Pago de la Contraprestación Correspondiente al Pago de Inversión (j)	Monto Pagado de la Inversión al XX de XXXX de 20XX (k)	Monto Pagado de la Inversión Actualizado al XX de XXXX de 20XX (l)	Saldo Pendiente por Pagar de la Inversión al XX de XXXX de 20XX (m = g - l)
A. Asociaciones Público Privadas (APP's) (A=a+b+c+d)				0.0		0.0	0.0			0.0
a) APP 1										0.0
b) APP 2										0.0
c) APP 3										0.0
d) APP XX										0.0
B. Otros Instrumentos (B=a+b+c+d)				0.0		0.0	0.0			0.0
a) Otro Instrumento 1										0.0
b) Otro Instrumento 2										0.0
c) Otro Instrumento 3										0.0
d) Otro Instrumento XX										0.0
C. Total de Obligaciones Diferentes de Financiamiento (C=A+B)				0.0		0.0	0.0			0.0

CUENTA PÚBLICA DEL GOBIERNO, ORGANISMOS AUXILIARES Y AUTÓNOMOS DEL ESTADO DE MÉXICO 2021

Tecnológico de Estudios Superiores de Jocotitlán			
Balance Presupuestario			
Del 1 de Enero al 31 de Diciembre de 2021			
(Miles de Pesos)			
Concepto	Estimado / Aprobado	Devengado	Recaudado / Pagado
A. Ingresos Totales (A = A1+A2+A3)	100,425.9	114,375.9	114,375.9
A1. Ingresos de Libre Disposición	100,425.9	114,375.9	114,375.9
A2. Transferencias Federales Etiquetadas			
A3. Financiamiento Neto			
B. Egresos Presupuestarios¹ (B = B1+B2)	100,425.9	104,407.4	104,407.4
B1. Gasto No Etiquetado (sin incluir Amortización de la Deuda Pública)	100,425.9	104,407.4	104,407.4
B2. Gasto Etiquetado (sin incluir Amortización de la Deuda Pública)			
C. Remanentes del Ejercicio Anterior (C = C1 + C2)			
C1. Remanentes de Ingresos de Libre Disposición Aplicados en el Periodo		4,183.7	4,183.7
C2. Remanentes de Transferencias Federales Etiquetadas Aplicados en el Periodo			
I. Balance Presupuestario (I = A - B + C)		9,968.5	9,968.5
II. Balance Presupuestario sin Financiamiento Neto (II = I - A3)		9,968.5	9,968.5
III. Balance Presupuestario sin Financiamiento Neto y sin Remanentes del Ejercicio Anterior (III= II - C)		9,968.5	9,968.5
Concepto	Aprobado	Devengado	Pagado
E. Intereses, Comisiones y Gastos de la Deuda (E = E1+E2)			
E1. Intereses, Comisiones y Gastos de la Deuda con Gasto No Etiquetado			
E2. Intereses, Comisiones y Gastos de la Deuda con Gasto Etiquetado			
IV. Balance Primario (IV = III + E)		9,968.5	9,968.5
Concepto	Estimado/ Aprobado	Devengado	Recaudado / Pagado
F. Financiamiento (F = F1 + F2)			
F1. Financiamiento con Fuente de Pago de Ingresos de Libre Disposición			
F2. Financiamiento con Fuente de Pago de Transferencias Federales Etiquetadas			
G. Amortización de la Deuda (G = G1 + G2)			
G1. Amortización de la Deuda Pública con Gasto No Etiquetado			
G2. Amortización de la Deuda Pública con Gasto Etiquetado			
A3. Financiamiento Neto (A3 = F - G)			
Concepto	Estimado/ Aprobado	Devengado	Recaudado / Pagado
A1. Ingresos de Libre Disposición	100,425.9	114,375.9	114,375.9
A3.1 Financiamiento Neto con Fuente de Pago de Ingresos de Libre Disposición (A3.1 = F1 - G1)			
F1. Financiamiento con Fuente de Pago de Ingresos de Libre Disposición			
G1. Amortización de la Deuda Pública con Gasto No Etiquetado			
B1. Gasto No Etiquetado (sin incluir Amortización de la Deuda Pública)	100,425.9	104,407.4	104,407.4
C1. Remanentes de Ingresos de Libre Disposición Aplicados en el Periodo		4,183.7	4,183.7
V. Balance Presupuestario de Recursos Disponibles (V = A1 + A3.1 - B1 + C1)	0.0	14,152.2	14,152.2
VI. Balance Presupuestario de Recursos Disponibles sin Financiamiento Neto (VI = V - A3.1)	0.0	14,152.2	14,152.2
Concepto	Estimado/ Aprobado	Devengado	Recaudado / Pagado
A2. Transferencias Federales Etiquetadas	0.0	0.0	0.0
A3.2 Financiamiento Neto con Fuente de Pago de Transferencias Federales Etiquetadas (A3.2 = F2 - G2)	0.0	0.0	0.0
F2. Financiamiento con Fuente de Pago de Transferencias Federales Etiquetadas	0.0	0.0	0.0
G2. Amortización de la Deuda Pública con Gasto Etiquetado	0.0	0.0	0.0
B2. Gasto Etiquetado (sin incluir Amortización de la Deuda Pública)	0.0	0.0	0.0
C2. Remanentes de Transferencias Federales Etiquetadas Aplicados en el Periodo	0.0	0.0	0.0
VII. Balance Presupuestario de Recursos Etiquetados (VII = A2 + A3.2 - B2 + C2)	0.0	0.0	0.0
VIII. Balance Presupuestario de Recursos Etiquetados sin Financiamiento Neto (VIII = VII - A3.2)	0.0	0.0	0.0

TESJO

Tecnológico de Estudios Superiores de Jocotitlán						
Estado Analítico de Ingresos Detallado - LDF						
Del 1 de Enero al 31 de Diciembre de 2021						
(Miles de Pesos)						
Concepto	Ingreso					Diferencia
	Estimado	Ampliaciones/ (Reducciones)	Modificado	Devengado	Recaudado	
Ingresos de Libre Disposición	0.0	0.0	0.0	0.0	0.0	0.0
A. Impuestos	0.0	0.0	0.0	0.0	0.0	0.0
B. Cuotas y Aportaciones de Seguridad Social	0.0	0.0	0.0	0.0	0.0	0.0
C. Contribuciones de Mejoras	0.0	0.0	0.0	0.0	0.0	0.0
D. Derechos	0.0	0.0	0.0	0.0	0.0	0.0
E. Productos	0.0	0.0	0.0	0.3	0.3	-0.3
F. Aprovechamientos	4,183.7	0.0	4,183.7	4,183.7	4,183.7	0.0
G. Ingresos por Ventas de Bienes y Servicios	23,363.0	-23,363.0	0.0	0.0	0.0	0.0
H. Participaciones	0.0	0.0	0.0	0.0	0.0	0.0
(H=h1+h2+h3+h4+h5+h6+h7+h8+h9+h10+h11)						
h1) Fondo General de Participaciones	0.0	0.0	0.0	0.0	0.0	0.0
h2) Fondo de Fomento Municipal	0.0	0.0	0.0	0.0	0.0	0.0
h3) Fondo de Fiscalización y Recaudación	0.0	0.0	0.0	0.0	0.0	0.0
h4) Fondo de Compensación	0.0	0.0	0.0	0.0	0.0	0.0
h5) Fondo de Extracción de Hidrocarburos	0.0	0.0	0.0	0.0	0.0	0.0
h6) Impuesto Especial Sobre Producción y Servicios	0.0	0.0	0.0	0.0	0.0	0.0
h7) 0.136% de la Recaudación Federal Participable	0.0	0.0	0.0	0.0	0.0	0.0
h8) 3.17% Sobre Extracción de Petróleo	0.0	0.0	0.0	0.0	0.0	0.0
h9) Gasolinas y Diésel	0.0	0.0	0.0	0.0	0.0	0.0
h10) Fondo del Impuesto Sobre la Renta	0.0	0.0	0.0	0.0	0.0	0.0
h11) Fondo de Estabilización de los Ingresos de las Entidades Federativas	0.0	0.0	0.0	0.0	0.0	0.0
I. Incentivos Derivados de la Colaboración Fiscal (I=i1+i2+i3+i4+i5)	0.0	0.0	0.0	0.0	0.0	0.0
i1) Tenencia o Uso de Vehículos	0.0	0.0	0.0	0.0	0.0	0.0
i2) Fondo de Compensación ISAN	0.0	0.0	0.0	0.0	0.0	0.0
i3) Impuesto Sobre Automóviles Nuevos	0.0	0.0	0.0	0.0	0.0	0.0
i4) Fondo de Compensación de Repecos-Intermedios	0.0	0.0	0.0	0.0	0.0	0.0
i5) Otros Incentivos Económicos	0.0	0.0	0.0	0.0	0.0	0.0
J. Transferencias	72,879.2	35,260.5	108,139.7	106,144.3	106,144.3	1,995.4
K. Convenios	0.0	0.0	0.0	0.0	0.0	0.0
k1) Otros Convenios y Subsidios	0.0	0.0	0.0	0.0	0.0	0.0
L. Otros Ingresos de Libre Disposición (L=l1+l2)	0.0	1,901.7	-1,901.7	8,231.3	8,231.3	-10,133.0
l1) Participaciones en Ingresos Locales	0.0	0.0	0.0	0.0	0.0	0.0
l2) Otros Ingresos de Libre Disposición	0.0	1,901.7	1,901.7	8,231.3	8,231.3	-6,329.6
I. Total de Ingresos de Libre Disposición (I=A+B+C+D+E+F+G+H+I+J+K+L)	100,425.9	13,799.2	114,225.1	118,559.6	118,559.6	-4,334.5
Ingresos Excedentes de Ingresos de Libre Disposición	0.0	0.0	0.0	0.0	0.0	0.0
Transferencias Federales Etiquetadas	0.0	0.0	0.0	0.0	0.0	0.0
A. Aportaciones (A=a1+a2+a3+a4+a5+a6+a7+a8)	0.0	0.0	0.0	0.0	0.0	0.0
a1) Fondo de Aportaciones para la Nómina Educativa y Gasto Operativo	0.0	0.0	0.0	0.0	0.0	0.0
a2) Fondo de Aportaciones para los Servicios de Salud	0.0	0.0	0.0	0.0	0.0	0.0
a3) Fondo de Aportaciones para la Infraestructura Social	0.0	0.0	0.0	0.0	0.0	0.0
a4) Fondo de Aportaciones para el Fortalecimiento de los Municipios y de las Demarcaciones Territoriales del Distrito Federal	0.0	0.0	0.0	0.0	0.0	0.0
a5) Fondo de Aportaciones Múltiples	0.0	0.0	0.0	0.0	0.0	0.0
a6) Fondo de Aportaciones para la Educación Tecnológica y de Adultos	0.0	0.0	0.0	0.0	0.0	0.0
a7) Fondo de Aportaciones para la Seguridad Pública de los Estados y del Distrito Federal	0.0	0.0	0.0	0.0	0.0	0.0
a8) Fondo de Aportaciones para el Fortalecimiento de las Entidades Federativas	0.0	0.0	0.0	0.0	0.0	0.0
B. Convenios (B=b1+b2+b3+b4)	0.0	0.0	0.0	0.0	0.0	0.0
b1) Convenios de Protección Social en Salud	0.0	0.0	0.0	0.0	0.0	0.0
b2) Convenios de Descentralización	0.0	0.0	0.0	0.0	0.0	0.0
b3) Convenios de Reasignación	0.0	0.0	0.0	0.0	0.0	0.0
b4) Otros Convenios y Subsidios	0.0	0.0	0.0	0.0	0.0	0.0
C. Fondos Distintos de Aportaciones (C=c1+c2)	0.0	0.0	0.0	0.0	0.0	0.0
c1) Fondo para Entidades Federativas y Municipios Productores de Hidrocarburos	0.0	0.0	0.0	0.0	0.0	0.0
c2) Fondo Minero	0.0	0.0	0.0	0.0	0.0	0.0
D. Transferencias, Subsidios y Subvenciones, y Pensiones y Jubilaciones	0.0	0.0	0.0	0.0	0.0	0.0
E. Otras Transferencias Federales Etiquetadas	0.0	0.0	0.0	0.0	0.0	0.0
II. Total de Transferencias Federales Etiquetadas (II = A + B + C + D + E)	0.0	0.0	0.0	0.0	0.0	0.0
III. Ingresos Derivados de Financiamientos (III = A)	0.0	0.0	0.0	0.0	0.0	0.0
A. Ingresos Derivados de Financiamientos	0.0	0.0	0.0	0.0	0.0	0.0
IV. Total de Ingresos (IV = I + II + III)	100,425.9	13,799.2	114,225.1	118,559.6	118,559.6	-4,334.5
Datos Informativos	0.0	0.0	0.0	0.0	0.0	0.0
1. Ingresos Derivados de Financiamientos con Fuente de Pago de Ingresos de Libre Disposición	0.0	0.0	0.0	0.0	0.0	0.0
2. Ingresos Derivados de Financiamientos con Fuente de Pago de Transferencias Federales Etiquetadas	0.0	0.0	0.0	0.0	0.0	0.0
3. Ingresos Derivados de Financiamientos (3 = 1 + 2)	0.0	0.0	0.0	0.0	0.0	0.0

CUENTA PÚBLICA DEL GOBIERNO, ORGANISMOS AUXILIARES Y AUTÓNOMOS DEL ESTADO DE MÉXICO 2021

Tecnológico de Estudios Superiores de Jocotitlán Estado Analítico del Ejercicio del Presupuesto de Egresos Detallado - LDF Clasificación por Objeto del Gasto (Capítulo y Concepto) Del 1 de Enero al 31 de Diciembre de 2021 (Miles de Pesos)						
Concepto	Egresos					Subejercicio
	Aprobado	Ampliaciones/ (Reducciones)	Modificado	Devengado	Pagado	
I. Gasto No Etiquetado (I=A+B+C+D+E+F+G+H+I)	100,425.9	13,799.2	114,225.1	104,407.4	104,407.4	9,817.7
A. Servicios Personales (A=a1+a2+a3+a4+a5+a6+a7)	62,422.4	5,526.0	67,948.4	61,358.3	61,358.3	6,590.1
a1) Remuneraciones al Personal de Carácter Permanente	36,137.9	3,432.5	39,570.4	35,586.8	35,586.8	3,983.6
a2) Remuneraciones al Personal de Carácter Transitorio			0.0			0.0
a3) Remuneraciones Adicionales y Especiales	12,073.7	1,667.8	13,741.5	13,146.8	13,146.8	594.7
a4) Seguridad Social	9,073.6	807.5	9,881.1	8,580.8	8,580.8	1,300.3
a5) Otras Prestaciones Sociales y Económicas	4,985.8	-294.6	4,691.2	3,997.8	3,997.8	693.4
a6) Previsiones			0.0			0.0
a7) Pago de Estímulos a Servidores Públicos	151.4	-87.2	64.2	46.1	46.1	18.1
B. Materiales y Suministros (B=b1+b2+b3+b4+b5+b6+b7+b8+b9)	9,651.7	-498.3	9,153.4	9,090.5	9,090.5	62.9
b1) Materiales de Administración, Emisión de Documentos y Artículos Oficiales	2,717.1	-749.9	1,967.2	1,967.2	1,967.2	0.0
b2) Alimentos y Utensilios	34.3	-34.3	0.0			0.0
b3) Materias Primas y Materiales de Producción y Comercialización			0.0			0.0
b4) Materiales y Artículos de Construcción y de Reparación	3,378.5	-348.0	3,030.5	3,010.7	3,010.7	19.8
b5) Productos Químicos, Farmacéuticos y de Laboratorio	513.1	1,242.3	1,755.4	1,755.4	1,755.4	0.0
b6) Combustibles, Lubricantes y Aditivos	771.6	-380.9	390.7	366.0	366.0	24.7
b7) Vestuario, Blancos, Prendas de Protección y Artículos Deportivos	1,551.1	-425.0	1,126.1	1,126.1	1,126.1	0.0
b8) Materiales y Suministros Para Seguridad			0.0			0.0
b9) Herramientas, Refacciones y Accesorios Menores	686.0	197.5	883.5	865.1	865.1	18.4
C. Servicios Generales (C=c1+c2+c3+c4+c5+c6+c7+c8+c9)	14,934.6	525.6	15,460.2	14,380.4	14,380.4	1,079.8
c1) Servicios Básicos	2,665.0	-821.2	1,843.8	1,547.7	1,547.7	296.1
c2) Servicios de Arrendamiento	389.2	101.4	490.6	176.1	176.1	314.5
c3) Servicios Profesionales, Científicos, Técnicos y Otros Servicios	4,489.7	1,264.9	5,754.6	5,614.1	5,614.1	140.5
c4) Servicios Financieros, Bancarios y Comerciales	1,122.2	-748.7	373.5	327.0	327.0	46.5
c5) Servicios de Instalación, Reparación, Mantenimiento y Conservación	1,983.5	2,147.9	4,131.4	3,941.0	3,941.0	190.4
c6) Servicios de Comunicación Social y Publicidad	397.3	-360.6	36.7	15.0	15.0	21.7
c7) Servicios de Traslado y Viáticos	337.1	-240.6	96.5	67.9	67.9	28.6
c8) Servicios Oficiales	150.0	36.6	186.6	186.4	186.4	0.2
c9) Otros Servicios Generales	3,400.6	-854.1	2,546.5	2,505.2	2,505.2	41.3
D. Transferencias, Asignaciones, Subsidios y Otras Ayudas (D=d1+d2+d3+d4+d5+d6+d7+d8+d9)	1,846.2	-498.2	1,348.0	750.7	750.7	597.3
d1) Transferencias Internas y Asignaciones al Sector Público	0.0	0.0	0.0	0.0	0.0	0.0
d2) Transferencias al Resto del Sector Público	0.0	0.0	0.0	0.0	0.0	0.0
d3) Subsidios y Subvenciones	1,037.8	-794.8	243.0	25.1	25.1	217.9
d4) Ayudas Sociales	808.4	296.6	1,105.0	725.6	725.6	379.4
d5) Pensiones y Jubilaciones	0.0	0.0	0.0	0.0	0.0	0.0
d6) Transferencias a Fideicomisos, Mandatos y Otros Análogos	0.0	0.0	0.0	0.0	0.0	0.0
d7) Transferencias a la Seguridad Social	0.0	0.0	0.0	0.0	0.0	0.0
d8) Donativos	0.0	0.0	0.0	0.0	0.0	0.0
d9) Transferencias al Exterior	0.0	0.0	0.0	0.0	0.0	0.0
E. Bienes Muebles, Inmuebles e Intangibles (E=e1+e2+e3+e4+e5+e6+e7+e8+e9)	10,413.8	6,842.4	17,256.2	15,903.7	15,903.7	1,352.5
e1) Mobiliario y Equipo de Administración	6,913.8	-1,987.9	4,925.9	4,880.8	4,880.8	45.1
e2) Mobiliario y Equipo Educativo y Recreativo		345.0	345.0	345.0	345.0	0.0
e3) Equipo e Instrumental Médico y de Laboratorio		174.0	174.0	174.0	174.0	0.0
e4) Vehículos y Equipo de Transporte			0.0			0.0
e5) Equipo de Defensa y Seguridad			0.0			0.0
e6) Maquinaria, Otros Equipos y Herramientas	1,500.0	6,730.8	8,230.8	6,923.4	6,923.4	1,307.4
e7) Activos Biológicos			0.0			0.0
e8) Bienes Inmuebles			0.0			0.0
e9) Activos Intangibles	2,000.0	1,580.5	3,580.5	3,580.5	3,580.5	0.0
F. Inversión Pública (F=f1+f2+f3)	1,157.2	0.0	1,157.2	1,157.2	1,157.2	0.0
f1) Obra Pública en Bienes de Dominio Público	1,157.2	0.0	1,157.2	1,157.2	1,157.2	0.0
f2) Obra Pública en Bienes Propios	0.0	0.0	0.0	0.0	0.0	0.0
f3) Proyectos Productivos y Acciones de Fomento	0.0	0.0	0.0	0.0	0.0	0.0
G. Inversiones Financieras y Otras Provisiones (G=g1+g2+g3+g4+g5+g6+g7)	0.0	0.0	0.0	0.0	0.0	0.0
g1) Inversiones Para el Fomento de Actividades Productivas	0.0	0.0	0.0	0.0	0.0	0.0
g2) Acciones y Participaciones de Capital	0.0	0.0	0.0	0.0	0.0	0.0
g3) Compra de Títulos y Valores	0.0	0.0	0.0	0.0	0.0	0.0
g4) Concesión de Préstamos	0.0	0.0	0.0	0.0	0.0	0.0
g5) Inversiones en Fideicomisos, Mandatos y Otros Análogos	0.0	0.0	0.0	0.0	0.0	0.0
Fideicomiso de Desastres Naturales (Informativo)	0.0	0.0	0.0	0.0	0.0	0.0
g6) Otras Inversiones Financieras	0.0	0.0	0.0	0.0	0.0	0.0
g7) Provisiones para Contingencias y Otras Erogaciones Especiales	0.0	0.0	0.0	0.0	0.0	0.0
H. Participaciones y Aportaciones (H=h1+h2+h3)	0.0	0.0	0.0	0.0	0.0	0.0
h1) Participaciones	0.0	0.0	0.0	0.0	0.0	0.0
h2) Aportaciones	0.0	0.0	0.0	0.0	0.0	0.0
h3) Convenios	0.0	0.0	0.0	0.0	0.0	0.0
I. Deuda Pública (I=i1+i2+i3+i4+i5+i6+i7)	0.0	1,901.7	1,901.7	1,766.6	1,766.6	135.1
i1) Amortización de la Deuda Pública	0.0	0.0	0.0	0.0	0.0	0.0
i2) Intereses de la Deuda Pública	0.0	0.0	0.0	0.0	0.0	0.0
i3) Comisiones de la Deuda Pública	0.0	0.0	0.0	0.0	0.0	0.0
i4) Gastos de la Deuda Pública	0.0	0.0	0.0	0.0	0.0	0.0
i5) Costo por Coberturas	0.0	0.0	0.0	0.0	0.0	0.0
i6) Apoyos Financieros	0.0	0.0	0.0	0.0	0.0	0.0
i7) Adeudos de Ejercicios Fiscales Anteriores (ADEFAS)	0.0	1,901.7	1,901.7	1,766.6	1,766.6	135.1

TESJO

Concepto	Egresos					Subejercicio
	Aprobado	Ampliaciones/ (Reducciones)	Modificado	Devengado	Pagado	
II. Gasto Etiquetado (II=A+B+C+D+E+F+G+H+I)	0.0	0.0	0.0	0.0	0.0	0.0
A. Servicios Personales (A=a1+a2+a3+a4+a5+a6+a7)	0.0	0.0	0.0	0.0	0.0	0.0
a1) Remuneraciones al Personal de Carácter Permanente	0.0	0.0	0.0	0.0	0.0	0.0
a2) Remuneraciones al Personal de Carácter Transitorio	0.0	0.0	0.0	0.0	0.0	0.0
a3) Remuneraciones Adicionales y Especiales	0.0	0.0	0.0	0.0	0.0	0.0
a4) Seguridad Social	0.0	0.0	0.0	0.0	0.0	0.0
a5) Otras Prestaciones Sociales y Económicas	0.0	0.0	0.0	0.0	0.0	0.0
a6) Previsiones	0.0	0.0	0.0	0.0	0.0	0.0
a7) Pago de Estímulos a Servidores Públicos	0.0	0.0	0.0	0.0	0.0	0.0
B. Materiales y Suministros (B=b1+b2+b3+b4+b5+b6+b7+b8+b9)	0.0	0.0	0.0	0.0	0.0	0.0
b1) Materiales de Administración, Emisión de Documentos y Artículos Oficiales	0.0	0.0	0.0	0.0	0.0	0.0
b2) Alimentos y Utensilios	0.0	0.0	0.0	0.0	0.0	0.0
b3) Materias Primas y Materiales de Producción y Comercialización	0.0	0.0	0.0	0.0	0.0	0.0
b4) Materiales y Artículos de Construcción y de Reparación	0.0	0.0	0.0	0.0	0.0	0.0
b5) Productos Químicos, Farmacéuticos y de Laboratorio	0.0	0.0	0.0	0.0	0.0	0.0
b6) Combustibles, Lubricantes y Aditivos	0.0	0.0	0.0	0.0	0.0	0.0
b7) Vestuario, Blancos, Prendas de Protección y Artículos Deportivos	0.0	0.0	0.0	0.0	0.0	0.0
b8) Materiales y Suministros Para Seguridad	0.0	0.0	0.0	0.0	0.0	0.0
b9) Herramientas, Refacciones y Accesorios Menores	0.0	0.0	0.0	0.0	0.0	0.0
C. Servicios Generales (C=c1+c2+c3+c4+c5+c6+c7+c8+c9)	0.0	0.0	0.0	0.0	0.0	0.0
c1) Servicios Básicos	0.0	0.0	0.0	0.0	0.0	0.0
c2) Servicios de Arrendamiento	0.0	0.0	0.0	0.0	0.0	0.0
c3) Servicios Profesionales, Científicos, Técnicos y Otros Servicios	0.0	0.0	0.0	0.0	0.0	0.0
c4) Servicios Financieros, Bancarios y Comerciales	0.0	0.0	0.0	0.0	0.0	0.0
c5) Servicios de Instalación, Reparación, Mantenimiento y Conservación	0.0	0.0	0.0	0.0	0.0	0.0
c6) Servicios de Comunicación Social y Publicidad	0.0	0.0	0.0	0.0	0.0	0.0
c7) Servicios de Traslado y Viáticos	0.0	0.0	0.0	0.0	0.0	0.0
c8) Servicios Oficiales	0.0	0.0	0.0	0.0	0.0	0.0
c9) Otros Servicios Generales	0.0	0.0	0.0	0.0	0.0	0.0
D. Transferencias, Asignaciones, Subsidios y Otras Ayudas (D=d1+d2+d3+d4+d5+d6+d7+d8+d9)	0.0	0.0	0.0	0.0	0.0	0.0
d1) Transferencias Internas y Asignaciones al Sector Público	0.0	0.0	0.0	0.0	0.0	0.0
d2) Transferencias al Resto del Sector Público	0.0	0.0	0.0	0.0	0.0	0.0
d3) Subsidios y Subvenciones	0.0	0.0	0.0	0.0	0.0	0.0
d4) Ayudas Sociales	0.0	0.0	0.0	0.0	0.0	0.0
d5) Pensiones y Jubilaciones	0.0	0.0	0.0	0.0	0.0	0.0
d6) Transferencias a Fideicomisos, Mandatos y Otros Análogos	0.0	0.0	0.0	0.0	0.0	0.0
d7) Transferencias a la Seguridad Social	0.0	0.0	0.0	0.0	0.0	0.0
d8) Donativos	0.0	0.0	0.0	0.0	0.0	0.0
d9) Transferencias al Exterior	0.0	0.0	0.0	0.0	0.0	0.0
E. Bienes Muebles, Inmuebles e Intangibles (E=e1+e2+e3+e4+e5+e6+e7+e8+e9)	0.0	0.0	0.0	0.0	0.0	0.0
e1) Mobiliario y Equipo de Administración	0.0	0.0	0.0	0.0	0.0	0.0
e2) Mobiliario y Equipo Educativo y Recreativo	0.0	0.0	0.0	0.0	0.0	0.0
e3) Equipo e Instrumental Médico y de Laboratorio	0.0	0.0	0.0	0.0	0.0	0.0
e4) Vehículos y Equipo de Transporte	0.0	0.0	0.0	0.0	0.0	0.0
e5) Equipo de Defensa y Seguridad	0.0	0.0	0.0	0.0	0.0	0.0
e6) Maquinaria, Otros Equipos y Herramientas	0.0	0.0	0.0	0.0	0.0	0.0
e7) Activos Biológicos	0.0	0.0	0.0	0.0	0.0	0.0
e8) Bienes Inmuebles	0.0	0.0	0.0	0.0	0.0	0.0
e9) Activos Intangibles	0.0	0.0	0.0	0.0	0.0	0.0
F. Inversión Pública (F=f1+f2+f3)	0.0	0.0	0.0	0.0	0.0	0.0
f1) Obra Pública en Bienes de Dominio Público	0.0	0.0	0.0	0.0	0.0	0.0
f2) Obra Pública en Bienes Propios	0.0	0.0	0.0	0.0	0.0	0.0
f3) Proyectos Productivos y Acciones de Fomento	0.0	0.0	0.0	0.0	0.0	0.0
G. Inversiones Financieras y Otras Provisiones (G=g1+g2+g3+g4+g5+g6+g7)	0.0	0.0	0.0	0.0	0.0	0.0
g1) Inversiones Para el Fomento de Actividades Productivas	0.0	0.0	0.0	0.0	0.0	0.0
g2) Acciones y Participaciones de Capital	0.0	0.0	0.0	0.0	0.0	0.0
g3) Compra de Títulos y Valores	0.0	0.0	0.0	0.0	0.0	0.0
g4) Concesión de Préstamos	0.0	0.0	0.0	0.0	0.0	0.0
g5) Inversiones en Fideicomisos, Mandatos y Otros Análogos	0.0	0.0	0.0	0.0	0.0	0.0
Fideicomiso de Desastres Naturales (Informativo)	0.0	0.0	0.0	0.0	0.0	0.0
g6) Otras Inversiones Financieras	0.0	0.0	0.0	0.0	0.0	0.0
g7) Provisiones para Contingencias y Otras Erogaciones Especiales	0.0	0.0	0.0	0.0	0.0	0.0
H. Participaciones y Aportaciones (H=h1+h2+h3)	0.0	0.0	0.0	0.0	0.0	0.0
h1) Participaciones	0.0	0.0	0.0	0.0	0.0	0.0
h2) Aportaciones	0.0	0.0	0.0	0.0	0.0	0.0
h3) Convenios	0.0	0.0	0.0	0.0	0.0	0.0
I. Deuda Pública (I=i1+i2+i3+i4+i5+i6+i7)	0.0	0.0	0.0	0.0	0.0	0.0
i1) Amortización de la Deuda Pública	0.0	0.0	0.0	0.0	0.0	0.0
i2) Intereses de la Deuda Pública	0.0	0.0	0.0	0.0	0.0	0.0
i3) Comisiones de la Deuda Pública	0.0	0.0	0.0	0.0	0.0	0.0
i4) Gastos de la Deuda Pública	0.0	0.0	0.0	0.0	0.0	0.0
i5) Costo por Coberturas	0.0	0.0	0.0	0.0	0.0	0.0
i6) Apoyos Financieros	0.0	0.0	0.0	0.0	0.0	0.0
i7) Adeudos de Ejercicios Fiscales Anteriores (ADEFAS)	0.0	0.0	0.0	0.0	0.0	0.0
III. Total de Egresos (III = I + II)	100,425.9	13,799.2	114,225.1	104,407.4	104,407.4	9,817.7

CUENTA PÚBLICA DEL GOBIERNO, ORGANISMOS AUXILIARES Y AUTÓNOMOS DEL ESTADO DE MÉXICO 2021

Tecnológico de Estudios Superiores de Jocotitlán						
Estado Analítico del Ejercicio del Presupuesto de Egresos Detallado						
Clasificación Administrativa						
Del 1 de Enero al 31 de Diciembre de 2021						
(Miles de Pesos)						
Concepto [©]	Egresos					Subejercicio
	Aprobado	Ampliaciones/ (Reducciones)	Modificado	Devengado	Pagado	
I. Gasto No Etiquetado (I=A+B+C+D+E+F+G+H)	100,425.9	13,799.2	114,225.1	104,407.4	104,407.4	9,817.7
Tecnológico de Estudios Superiores de Jocotitlán (210C17)	100,425.9	13,799.2	114,225.1	104,407.4	104,407.4	9,817.7
II. Gasto Etiquetado (II=A+B+C+D+E+F+G+H)	0.0	0.0	0.0	0.0	0.0	0.0
III. Total de Egresos (III = I + II)	100,425.9	13,799.2	114,225.1	104,407.4	104,407.4	9,817.7

T E S J O

Tecnológico de Estudios Superiores de Jocotitlán Estado Analítico del Ejercicio del Presupuesto de Egresos Detallado Clasificación Funcional (Finalidad y Función) Del 1 de Enero al 31 de Diciembre de 2021 (Miles de Pesos)						
Concepto (c)	Egresos					Subejercicio
	Aprobado (d)	Ampliaciones/ (Reducciones)	Modificado	Devengado	Pagado	
I. Gasto No Etiquetado (I=A+B+C+D)	100,425.9	13,799.2	114,225.1	104,407.4	104,407.4	9,817.7
A. Gobierno (A=a1+a2+a3+a4+a5+a6+a7+a8)	0.0	0.0	0.0	0.0	0.0	0.0
a1) Legislación	0.0	0.0	0.0	0.0	0.0	0.0
a2) Justicia	0.0	0.0	0.0	0.0	0.0	0.0
a3) Coordinación de la Política de Gobierno	0.0	0.0	0.0	0.0	0.0	0.0
a4) Relaciones Exteriores	0.0	0.0	0.0	0.0	0.0	0.0
a5) Asuntos Financieros y Hacendarios	0.0	0.0	0.0	0.0	0.0	0.0
a6) Seguridad Nacional	0.0	0.0	0.0	0.0	0.0	0.0
a7) Asuntos de Orden Público y de Seguridad Interior	0.0	0.0	0.0	0.0	0.0	0.0
a8) Otros Servicios Generales	0.0	0.0	0.0	0.0	0.0	0.0
B. Desarrollo Social (B=b1+b2+b3+b4+b5+b6+b7)	100,425.9	11,897.5	112,323.4	102,640.8	102,640.8	9,682.6
b1) Protección Ambiental	0.0	0.0	0.0	0.0	0.0	0.0
b2) Vivienda y Servicios a la Comunidad	0.0	0.0	0.0	0.0	0.0	0.0
b3) Salud	0.0	0.0	0.0	0.0	0.0	0.0
b4) Recreación, Cultura y Otras Manifestaciones Sociales	0.0	0.0	0.0	0.0	0.0	0.0
b5) Educación	100,425.9	11,897.5	112,323.4	102,640.8	102,640.8	9,682.6
b6) Protección Social	0.0	0.0	0.0	0.0	0.0	0.0
b7) Otros Asuntos Sociales	0.0	0.0	0.0	0.0	0.0	0.0
C. Desarrollo Económico (C=c1+c2+c3+c4+c5+c6+c7+c8+c9)	0.0	0.0	0.0	0.0	0.0	0.0
c1) Asuntos Económicos, Comerciales y Laborales en General	0.0	0.0	0.0	0.0	0.0	0.0
c2) Agropecuaria, Silvicultura, Pesca y Caza	0.0	0.0	0.0	0.0	0.0	0.0
c3) Combustibles y Energía	0.0	0.0	0.0	0.0	0.0	0.0
c4) Minería, Manufacturas y Construcción	0.0	0.0	0.0	0.0	0.0	0.0
c5) Transporte	0.0	0.0	0.0	0.0	0.0	0.0
c6) Comunicaciones	0.0	0.0	0.0	0.0	0.0	0.0
c7) Turismo	0.0	0.0	0.0	0.0	0.0	0.0
c8) Ciencia, Tecnología e Innovación	0.0	0.0	0.0	0.0	0.0	0.0
c9) Otras Industrias y Otros Asuntos Económicos	0.0	0.0	0.0	0.0	0.0	0.0
D. Otras No Clasificadas en Funciones Anteriores (D=d1+d2+d3+d4)	0.0	1,901.7	1,901.7	1,766.6	1,766.6	135.1
d1) Transacciones de la Deuda Pública / Costo Financiero de la Deuda	0.0	0.0	0.0	0.0	0.0	0.0
d2) Transferencias, Participaciones y Aportaciones Entre Diferentes Niveles y Ordenes de Gobierno	0.0	0.0	0.0	0.0	0.0	0.0
d3) Saneamiento del Sistema Financiero	0.0	0.0	0.0	0.0	0.0	0.0
d4) Adeudos de Ejercicios Fiscales Anteriores	0.0	1,901.7	1,901.7	1,766.6	1,766.6	135.1
II. Gasto Etiquetado (II=A+B+C+D)	0.0	0.0	0.0	0.0	0.0	0.0
A. Gobierno (A=a1+a2+a3+a4+a5+a6+a7+a8)	0.0	0.0	0.0	0.0	0.0	0.0
a1) Legislación	0.0	0.0	0.0	0.0	0.0	0.0
a2) Justicia	0.0	0.0	0.0	0.0	0.0	0.0
a3) Coordinación de la Política de Gobierno	0.0	0.0	0.0	0.0	0.0	0.0
a4) Relaciones Exteriores	0.0	0.0	0.0	0.0	0.0	0.0
a5) Asuntos Financieros y Hacendarios	0.0	0.0	0.0	0.0	0.0	0.0
a6) Seguridad Nacional	0.0	0.0	0.0	0.0	0.0	0.0
a7) Asuntos de Orden Público y de Seguridad Interior	0.0	0.0	0.0	0.0	0.0	0.0
a8) Otros Servicios Generales	0.0	0.0	0.0	0.0	0.0	0.0
B. Desarrollo Social (B=b1+b2+b3+b4+b5+b6+b7)	0.0	0.0	0.0	0.0	0.0	0.0
b1) Protección Ambiental	0.0	0.0	0.0	0.0	0.0	0.0
b2) Vivienda y Servicios a la Comunidad	0.0	0.0	0.0	0.0	0.0	0.0
b3) Salud	0.0	0.0	0.0	0.0	0.0	0.0
b4) Recreación, Cultura y Otras Manifestaciones Sociales	0.0	0.0	0.0	0.0	0.0	0.0
b5) Educación	0.0	0.0	0.0	0.0	0.0	0.0
b6) Protección Social	0.0	0.0	0.0	0.0	0.0	0.0
b7) Otros Asuntos Sociales	0.0	0.0	0.0	0.0	0.0	0.0
C. Desarrollo Económico (C=c1+c2+c3+c4+c5+c6+c7+c8+c9)	0.0	0.0	0.0	0.0	0.0	0.0
c1) Asuntos Económicos, Comerciales y Laborales en General	0.0	0.0	0.0	0.0	0.0	0.0
c2) Agropecuaria, Silvicultura, Pesca y Caza	0.0	0.0	0.0	0.0	0.0	0.0
c3) Combustibles y Energía	0.0	0.0	0.0	0.0	0.0	0.0
c4) Minería, Manufacturas y Construcción	0.0	0.0	0.0	0.0	0.0	0.0
c5) Transporte	0.0	0.0	0.0	0.0	0.0	0.0
c6) Comunicaciones	0.0	0.0	0.0	0.0	0.0	0.0
c7) Turismo	0.0	0.0	0.0	0.0	0.0	0.0
c8) Ciencia, Tecnología e Innovación	0.0	0.0	0.0	0.0	0.0	0.0
c9) Otras Industrias y Otros Asuntos Económicos	0.0	0.0	0.0	0.0	0.0	0.0
D. Otras No Clasificadas en Funciones Anteriores (D=d1+d2+d3+d4)	0.0	0.0	0.0	0.0	0.0	0.0
d1) Transacciones de la Deuda Pública / Costo Financiero de la Deuda	0.0	0.0	0.0	0.0	0.0	0.0
d2) Transferencias, Participaciones y Aportaciones Entre Diferentes Niveles y Ordenes de Gobierno	0.0	0.0	0.0	0.0	0.0	0.0
d3) Saneamiento del Sistema Financiero	0.0	0.0	0.0	0.0	0.0	0.0
d4) Adeudos de Ejercicios Fiscales Anteriores	0.0	0.0	0.0	0.0	0.0	0.0
III. Total de Egresos (III = I + II)	100,425.9	13,799.2	114,225.1	104,407.4	104,407.4	9,817.7

CUENTA PÚBLICA DEL GOBIERNO, ORGANISMOS AUXILIARES Y AUTÓNOMOS DEL ESTADO DE MÉXICO 2021

Tecnológico de Estudios Superiores de Jocotitlán Estado Analítico del Ejercicio del Presupuesto de Egresos Detallado Clasificación de Servicios Personales por Categoría Del 1 de Enero al 31 de Diciembre de 2021 (Miles de Pesos)						
Concepto (c)	Egresos					Subejercicio
	Aprobado	Ampliaciones/ (Reducciones)	Modificado	Devengado	Pagado	
I. Gasto No Etiquetado (I=A+B+C+D+E+F)	62,422.4	5,526.0	67,948.4	61,358.3	61,358.3	6,590.1
A. Personal Administrativo y de Servicio Público	62,422.4	5,526.0	67,948.4	61,358.3	61,358.3	6,590.1
B. Magisterio						
C. Servicios de Salud (C=c1+c2)	0.0	0.0	0.0	0.0	0.0	0.0
c1) Personal Administrativo						
c2) Personal Médico, Paramédico y afin						
D. Seguridad Pública						
E. Gastos asociados a la Implementación de nuevas leyes federales o reformas a las mismas (E = e1 + e2)	0.0	0.0	0.0	0.0	0.0	0.0
e1) Nombre del Programa o Ley 1						
e2) Nombre del Programa o Ley 2						
F. Sentencias laborales definitivas						
II. Gasto Etiquetado (II=A+B+C+D+E+F)	0.0	0.0	0.0	0.0	0.0	0.0
A. Personal Administrativo y de Servicio Público						
B. Magisterio						
C. Servicios de Salud (C=c1+c2)	0.0	0.0	0.0	0.0	0.0	0.0
c1) Personal Administrativo						
c2) Personal Médico, Paramédico y afin						
D. Seguridad Pública						
E. Gastos asociados a la Implementación de nuevas leyes federales o reformas a las mismas (E = e1 + e2)	0.0	0.0	0.0	0.0	0.0	0.0
e1) Nombre del Programa o Ley 1						
e2) Nombre del Programa o Ley 2						
F. Sentencias laborales definitivas						
III. Total del Gasto en Servicios Personales (III = I + II)	62,422.4	5,526.0	67,948.4	61,358.3	61,358.3	6,590.1

TECNOLÓGICO DE ESTUDIOS SUPERIORES DEL ORIENTE DEL ESTADO DE MÉXICO

(TESOEM)

CONTENIDO		PÁGINA
I.	INFORMACIÓN CONTABLE	
	ESTADO DE SITUACIÓN FINANCIERA	5
	ESTADO DE ACTIVIDADES	6
	ESTADO DE VARIACIÓN EN LA HACIENDA PÚBLICA	7
	ESTADO DE CAMBIOS EN LA SITUACIÓN FINANCIERA	8
	ESTADO DE FLUJOS DE EFECTIVO	9
	ESTADO ANALÍTICO DEL ACTIVO	10
	ESTADO ANALÍTICO DE LA DEUDA Y OTROS PASIVOS	11
	INFORMES SOBRE PASIVOS CONTINGENTES	12
	NOTAS A LOS ESTADOS FINANCIEROS	13
II.	INFORMACIÓN PRESUPUESTARIA	27
III.	INFORMACIÓN PROGRAMÁTICA	43
IV.	ANEXOS ESTABLECIDOS EN DIFERENTES ORDENAMIENTOS	55
V.	FORMATOS PARA EL CUMPLIMIENTO DE LA LEY DE DISCIPLINA FINANCIERA DE LAS ENTIDADES FEDERATIVAS Y LOS MUNICIPIOS	59

TESOEM

Tecnológico de Estudios Superiores del Oriente del Estado de México
Estado de Situación Financiera
Al 31 de Diciembre de 2021 y 2020
(Miles de Pesos)

Concepto	Año		Concepto	Año	
	2021	2020		2021	2020
ACTIVO			PASIVO		
<i>Activo Circulante</i>			<i>Pasivo Circulante</i>		
Efectivo y Equivalentes	19.9	152.9	Cuentas por Pagar a Corto Plazo	8,179.0	5,520.8
Derechos a Recibir Efectivo o Equivalentes	21.0	6.3	Documentos por Pagar a Corto Plazo		
Derechos a Recibir Bienes o Servicios			Porción a Corto Plazo de la Deuda Pública a Largo Plazo		
Inventarios			Titulos y Valores a Corto Plazo		
Almacenes			Pasivos Diferidos a Corto Plazo		
Estimación por Pérdida o Deterioro de Activos Circulantes			Fondos y Bienes de Terceros en Garantía y/o Administración a Corto Plazo		
Otros Activos Circulantes			Provisiones a Corto Plazo		
			Otros Pasivos a Corto Plazo		
Total de Activos Circulantes	40.9	159.2	Total de Pasivos Circulantes	8,179.0	5,520.8
<i>Activo No Circulante</i>			<i>Pasivo No Circulante</i>		
Inversiones Financieras a Largo Plazo			Cuentas por Pagar a Largo Plazo		
Derechos a Recibir Efectivo o Equivalentes a Largo Plazo			Documentos por Pagar a Largo Plazo		
Bienes Inmuebles, Infraestructura y Construcciones en Proceso	193,509.8	193,509.8	Deuda Pública a Largo Plazo		
Bienes Muebles	54,182.2	54,140.0	Pasivos Diferidos a Largo Plazo		
Activos Intangibles			Fondos y Bienes de Terceros en Garantía y/o en Administración a Largo Plazo		
Depreciación, Deterioro y Amortización Acumulada de Bienes	-58,022.8	-52,626.4	Provisiones a Largo Plazo		
Activos Diferidos					
Estimación por Pérdida o Deterioro de Activos no Circulantes			Total de Pasivos No Circulantes	.0	.0
Otros Activos no Circulantes					
			Total del Pasivo	8,179.0	5,520.8
Total de Activos No Circulantes	189,669.2	195,023.4			
Total del Activo	189,710.1	195,182.6	HACIENDA PÚBLICA/ PATRIMONIO		
			<i>Hacienda Pública/Patrimonio Contribuido</i>	92,354.7	92,354.7
			Aportaciones	92,354.7	92,354.7
			Donaciones de Capital		
			Actualización de la Hacienda Pública / Patrimonio		
			Hacienda Pública/Patrimonio Generado	89,176.4	97,307.1
			Resultados del Ejercicio (Ahorro / Desahorro)	-8,130.7	-10,116.8
			Resultados de Ejercicios Anteriores	93,765.6	103,882.4
			Revaluos	3,541.5	3,541.5
			Reservas		
			Rectificaciones de Resultados de Ejercicios Anteriores		
			Exceso o Insuficiencia en la Actualización de la Hacienda Pública/Patrimonio	.0	.0
			Resultado por Posición Monetaria		
			Resultado por Tenencia de Activos no Monetarios		
			Total Hacienda Pública/ Patrimonio	181,531.1	189,661.8
			Total del Pasivo y Hacienda Pública / Patrimonio	189,710.1	195,182.6

CUENTA PÚBLICA DEL GOBIERNO, ORGANISMOS AUXILIARES Y AUTÓNOMOS DEL ESTADO DE MÉXICO 2021

Tecnológico de Estudios Superiores del Oriente del Estado de México
 Estado de Actividades
 Del 1 de Enero al 31 de Diciembre de 2021 y 2020
 (Miles de Pesos)

Concepto	2021	2020
INGRESOS Y OTROS BENEFICIOS		
Ingresos de la Gestión	27.5	.0
Impuestos		
Cuotas y Aportaciones de Seguridad Social		
Contribuciones de Mejoras		
Derechos		
Productos	27.5	
Aprovechamientos		
Ingresos por Venta de Bienes y Prestación de Servicios		
Participaciones, Aportaciones, Convenios Incentivos Derivados de la Colaboración Fiscal, Fondos Distintos de Aportaciones, Transferencias, Asignaciones, Subsidios y Subvenciones y Pensiones y Jubilaciones	92,856.7	89,131.6
Participaciones, Aportaciones, Convenios, Incentivos Derivados de la Colaboración Fiscal y Fondos Distintos de Aportaciones		
Transferencia, Asignaciones, Subsidios y Subvenciones y Pensiones y Jubilaciones	92,856.7	89,131.6
Otros Ingresos y Beneficios	.0	46.5
Ingresos Financieros		
Incremento por Variación de Inventarios		
Disminución del Exceso de Estimaciones por Pérdida o Deterioro u Obsolescencia		
Disminución del Exceso de Provisiones		
Otros Ingresos y Beneficios Varios		46.5
Total de Ingresos y Otros Beneficios	92,884.2	89,178.1
GASTOS Y OTRAS PÉRDIDAS		
Gastos de Funcionamiento	90,576.7	88,258.8
Servicios Personales	68,957.4	67,320.2
Materiales y Suministros	3,709.5	3,735.4
Servicios Generales	17,909.8	17,203.2
Transferencia, Asignaciones, Subsidios y Otras Ayudas	4,841.3	4,394.2
Transferencias Internas y Asignaciones al Sector Público		
Transferencias al Resto del Sector Público		
Subsidios y Subvenciones	4,841.3	4,394.2
Ayudas Sociales		
Pensiones y Jubilaciones		
Transferencias a Fideicomisos, Mandatos y Contratos Análogos		
Transferencias a la Seguridad Social		
Donativos		
Transferencias al Exterior		
Participaciones y Aportaciones	.0	.0
Participaciones		
Aportaciones		
Convenios		
Intereses, Comisiones y Otros Gastos de la Deuda Pública	.0	.0
Intereses de la Deuda Pública		
Comisiones de la Deuda Pública		
Gastos de la Deuda Pública		
Costo por Coberturas		
Apoyos Financieros		
Otros Gastos y Pérdidas Extraordinarias	5,596.9	6,641.9
Estimaciones, Depreciaciones, Deterioros, Obsolescencia y Amortizaciones	5,396.3	971.1
Provisiones		
Disminución de Inventarios		
Aumento por Insuficiencia de Estimaciones por Pérdida o Deterioro y Obsolescencia		
Aumento por Insuficiencia de Provisiones		
Otros Gastos	200.6	5,670.8
Inversión Pública	.0	.0
Inversión Pública no Capitalizable		
Total de Gastos y Otras Pérdidas	101,014.9	99,294.9
Resultados del Ejercicio (Ahorro/Desahorro)	-8,130.7	-10,116.8

TESOEM

Tecnológico de Estudios Superiores del Oriente del Estado de México					
Estado de Variación en la Hacienda Pública					
Del 1 de Enero al 31 de Diciembre 2021 y 2020					
Concepto	Hacienda Pública / Patrimonio Contribuido	Hacienda Pública / Patrimonio Generado de Ejercicios Anteriores	Hacienda Pública / Patrimonio Generado del Ejercicio	Exceso o Insuficiencia en la Actualización de la Hacienda Pública / Patrimonio	Total
Hacienda Pública / Patrimonio Contribuido Neto de 2020	92,354.7				92,354.7
Aportaciones	92,354.7				92,354.7
Donaciones de Capital					0.0
Actualización de la Hacienda Pública/Patrimonio					0.0
Hacienda Pública / Patrimonio Generado Neto de 2020		107,423.9	-10,116.8	0.0	97,307.1
Resultados del Ejercicio (Ahorro/Desahorro)			-10,116.8		-10,116.8
Resultados de Ejercicios Anteriores		103,882.4			103,882.4
Revalúos		3,541.5			3,541.5
Reservas					0.0
Rectificaciones de Resultados de Ejercicios Anteriores					0.0
Exceso o Insuficiencia en la Actualización de la Hacienda Pública / Patrimonio Neto de 2020				0.0	0.0
Resultado por Posición Monetaria					0.0
Resultado por Tenencia de Activos no Monetarios					0.0
Hacienda Pública / Patrimonio Neto Final de 2020	92,354.7	107,423.9	-10,116.8	0.0	189,661.8
Cambios en la Hacienda Pública / Patrimonio Contribuido Neto de 2021	0.0				0.0
Aportaciones					0.0
Donaciones de Capital					0.0
Actualización de la Hacienda Pública/Patrimonio					0.0
Variaciones de la Hacienda Pública / Patrimonio Generado Neto de 2021		-10,116.8	1,986.1		-8,130.7
Resultados del Ejercicio (Ahorro/Desahorro)			-8,130.7		-8,130.7
Resultados de Ejercicios Anteriores		-10,116.8	10,116.8		0.0
Revalúos					0.0
Reservas					0.0
Rectificaciones de Resultados de Ejercicios Anteriores					0.0
Cambios en el Exceso o Insuficiencia en la Actualización de la Hacienda Pública / Patrimonio Neto de 2021				0.0	0.0
Resultado por Posición Monetaria					0.0
Resultado por Tenencia de Activos no Monetarios					0.0
Hacienda Pública / Patrimonio Neto Final de 2021	92,354.7	97,307.1	-8,130.7	0.0	181,531.1

Tecnológico de Estudios Superiores del Oriente del Estado de México
Estado de Cambios en la Situación Financiera
Del 1 de Enero al 31 de Diciembre de 2021
(Miles de pesos)

Concepto	Origen	Aplicación
ACTIVO	5,529.3	56.9
Activo Circulante	133.0	14.7
Efectivo y Equivalentes	133.0	.0
Derechos a Recibir Efectivo o Equivalentes	.0	14.7
Derechos a Recibir Bienes o Servicios	.0	.0
Inventarios	.0	.0
Almacenes	.0	.0
Estimación por Pérdida o Deterioro de Activos Circulantes	.0	.0
Otros Activos Circulantes	.0	.0
Activo No circulante	5,396.3	42.2
Inversiones Financieras a Largo Plazo	.0	.0
Derechos a Recibir Efectivo o Equivalentes a Largo Plazo	.0	.0
Bienes Inmuebles, Infraestructura y Construcciones en Proceso	.0	.0
Bienes Muebles	.0	42.2
Activos Intangibles	.0	.0
Depreciación, Deterioro y Amortización Acumulada de Bienes	5,396.3	.0
Activos Diferidos	.0	.0
Estimación por Pérdida o Deterioro de Activos no Circulantes	.0	.0
Otros Activos no Circulantes	.0	.0
PASIVO	2,658.2	.0
Pasivo Circulante	2,658.2	.0
Cuentas por Pagar a Corto Plazo	2,658.2	.0
Documentos por Pagar a Corto Plazo	.0	.0
Porción a Corto Plazo de la Deuda Pública a Largo Plazo	.0	.0
Títulos y Valores a Corto Plazo	.0	.0
Pasivos Diferidos a Corto Plazo	.0	.0
Fondos y Bienes de Terceros en Garantía y/o Administración a Corto Plazo	.0	.0
Provisiones a Corto Plazo	.0	.0
Otros Pasivos a Corto Plazo	.0	.0
Pasivo No Circulante	.0	.0
Cuentas por Pagar a Largo Plazo	.0	.0
Documentos por Pagar a Largo Plazo	.0	.0
Deuda Pública a Largo Plazo	.0	.0
Pasivos Diferidos a Largo Plazo	.0	.0
Fondos y Bienes de Terceros en Garantía y/o en Administración a Largo Plazo	.0	.0
Provisiones a Largo Plazo	.0	.0
HACIENDA PÚBLICA/PATRIMONIO	.0	8,130.6
Hacienda Pública/Patrimonio Contribuido	.0	.0
Aportaciones	.0	.0
Donaciones de Capital	.0	.0
Actualización de la Hacienda Pública/Patrimonio	.0	.0
Hacienda Pública/Patrimonio Generado	.0	8,130.6
Resultados del Ejercicio (Ahorro/Desahorro)	.0	8,130.6
Resultados de Ejercicios Anteriores	.0	.0
Revalúos	.0	.0
Reservas	.0	.0
Rectificaciones de Resultados de Ejercicios Anteriores	.0	.0
Exceso o Insuficiencia en la Actualización de la Hacienda Pública/Patrimonio	.0	.0
Resultado por Posición Monetaria	.0	.0
Resultado por Tenencia de Activos no Monetarios	.0	.0

T E S O E M

Tecnológico de Estudios Superiores del Oriente del Estado de México
Estado de Flujos de Efectivo
Del 1 de Enero al 31 de Diciembre de 2021 y 2020
(Miles de Pesos)

Concepto	2021	2020
Flujos de Efectivo de las Actividades de Operación		
Origen	92,884.2	89,178.1
Impuestos		
Cuotas y Aportaciones de Seguridad Social		
Contribuciones de Mejoras		
Derechos		
Productos	27.5	
Aprovechamientos		
Ingresos por Venta de Bienes y Prestación de Servicios		
Participaciones, Aportaciones, Convenios, Incentivos de la Colaboración Fiscal y Fondos Distintos de Aportaciones		
Transferencias, Asignaciones, Subsidios y Subvenciones, y Pensiones y Jubilaciones	92,856.7	89,131.6
Otros Orígenes de Operación		46.5
Aplicación	101,014.9	99,294.9
Servicios Personales	68,957.4	67,320.2
Materiales y Suministros	3,709.5	3,735.4
Servicios Generales	17,909.8	17,203.2
Transferencias Internas y Asignaciones al Sector Público		
Transferencias al Resto del Sector Público		
Subsidios y Subvenciones		
Ayudas Sociales	4,841.3	4,394.2
Pensiones y Jubilaciones		
Transferencias a Fideicomisos, Mandatos y Contratos Análogos		
Transferencias a la Seguridad Social		
Donativos		
Transferencias al Exterior		
Participaciones		
Aportaciones		
Convenios		
Otras Aplicaciones de Operación	5,596.9	6,641.9
Flujos Netos de Efectivo por Actividades de Operación	-8,130.7	-10,116.8
Flujos de Efectivo de las Actividades de Inversión		
Origen	5,396.4	5,670.8
Bienes Inmuebles, Infraestructura y Construcciones en Proceso		
Bienes Muebles		
Otros Orígenes de Inversión	5,396.4	5,670.8
Aplicación	42.2	293.0
Bienes Inmuebles, Infraestructura y Construcciones en Proceso		
Bienes Muebles	42.2	
Otras Aplicaciones de Inversión		293.0
Flujos Netos de Efectivo por Actividades de Inversión	5,354.2	5,377.8
Flujo de Efectivo de las Actividades de Financiamiento		
Origen	2,658.2	.0
Endeudamiento Neto		
Interno		
Externo		
Otros Orígenes de Financiamiento	2,658.2	
Aplicación	14.7	5,819.4
Servicios de la Deuda		
Interno		
Externo		
Otras Aplicaciones de Financiamiento	14.7	5,819.4
Flujos Netos de Efectivo por Actividades de Financiamiento	2,643.5	-5,819.4
Incremento/Disminución Neta en el Efectivo y Equivalentes al Efectivo	-133.0	-10,658.4
Efectivo y Equivalentes al Efectivo al Inicio del Ejercicio	152.9	10,711.3
Efectivo y Equivalentes al Efectivo al Final del Ejercicio	19.9	152.9

Tecnológico de Estudios Superiores del Oriente del Estado de México
Estado Analfítico del Activo
Del 1 de Enero al 31 de Diciembre de 2021
(Miles de Pesos)

Concepto	Saldo Inicial	Cargos del Período	Abonos del Período	Saldo Final	Variación del Período
	1	2	3	4=(1+2-3)	(4-1)
ACTIVO	195,182.6	232,300.9	237,773.4	189,710.1	-5,472.5
Activo Circulante	159.2	232,258.7	232,377.0	40.9	-118.3
Efectivo y Equivalentes	152.9	195,307.6	195,440.6	19.9	-133.0
Derechos a Recibir Efectivo o Equivalentes	6.3	36,951.1	36,936.4	21.0	14.7
Derechos a Recibir Bienes o Servicios				.0	.0
Inventarios				.0	.0
Almacenes				.0	.0
Estimación por Pérdida o Deterioro de Activos Circulantes				.0	.0
Otros Activos Circulantes				.0	.0
Activo No Circulante	195,023.4	42.2	5,396.4	189,669.2	-5,354.2
Inversiones Financieras a Largo Plazo				.0	.0
Derechos a Recibir Efectivo o Equivalentes a Largo Plazo				.0	.0
Bienes Inmuebles, Infraestructura y Construcciones en Proceso	193,509.8			193,509.8	.0
Bienes Muebles	54,140.0	42.2		54,182.2	42.2
Activos Intangibles				.0	.0
Depreciación, Deterioro y Amortización Acumulada de Bienes	-52,626.4		5,396.4	-58,022.8	-5,396.4
Activos Diferidos				.0	.0
Estimación por Pérdida o Deterioro de Activos no Circulantes				.0	.0
Otros Activos no Circulantes				.0	.0

TESOEM

Tecnológico de Estudios Superiores del Oriente del Estado de México
 Estado Analítico de la Deuda y Otros Pasivos
 Del 1 de Enero al 31 de Diciembre de 2021
 (Miles de Pesos)

Denominación de las Deudas	Moneda de Contratación	Institución o País Acreedor	Saldo Inicial del Período	Saldo Final del Período
DEUDA PÚBLICA				
Corto Plazo				
Deuda Interna			.0	.0
Instituciones de Crédito				
Títulos y Valores				
Arrendamientos Financieros				
Deuda Externa			.0	.0
Organismos Financieros Internacionales				
Deuda Bilateral				
Títulos y Valores				
Arrendamientos Financieros				
Subtotal a Corto Plazo			.0	.0
Largo Plazo				
Deuda Interna			.0	.0
Instituciones de Crédito				
Títulos y Valores				
Arrendamientos Financieros				
Deuda Externa			.0	.0
Organismos Financieros Internacionales				
Deuda Bilateral				
Títulos y Valores				
Arrendamientos Financieros				
Subtotal a Largo Plazo			.0	.0
Otros Pasivos			5,520.8	8,179.0
Total de Deuda y Otros Pasivos			5,520.8	8,179.0

INFORME SOBRE PASIVOS CONTINGENTES

En cumplimiento de lo dispuesto por los artículos 46, fracción I, inciso d y 52 de la Ley General de Contabilidad Gubernamental en relación al Informe Sobre Pasivos Contingentes, se menciona que el Tecnológico de Estudios Superiores del Oriente del Estado de México al 31 de diciembre de 2021, no cuenta con obligaciones contingentes.

NOTAS A LOS ESTADOS FINANCIEROS

NOTAS DE DESGLOSE

1. ESTADO DE SITUACIÓN FINANCIERA

ACTIVO

Efectivo o Equivalentes

El efectivo o equivalentes se encuentran representados principalmente por las cuentas de cheques bancarias.

Los intereses que generan las cuentas aperturadas en instituciones bancarias se registran como ingresos propios en el rubro de productos financieros.

	2021	2020
Bancos	19.9	152.9
Total	<u>19.9</u>	<u>152.9</u>
	=====	=====

INSTITUCIÓN FINANCIERA	No. CUENTA	2021	2020
BBVA	991	8.4	28.1
BBVA	726		1.5
BBVA	573	0.3	43.8
BANAMEX	317	0.9	0.9
BBVA	670	8.0	0.8
BBVA	294	2.2	68.0
BBVA	887	0.1	9.8
TOTAL		19.9	152.9

El saldo al 31 de diciembre de 2021 en este rubro es de 19.9 miles de pesos.

Derechos a Recibir Efectivo o Equivalentes

El saldo de esta cuenta está representado por inversiones financieras a corto plazo y por las ministraciones que se encuentran pendientes de recibir por parte del Gobierno Estatal y/o Federal.

	2021	2020
Empleados	16.9	4.8
Subsidio al empleo	4.1	1.5
Total	<u>21.0</u>	<u>6.3</u>
	=====	=====

Bienes Inmuebles, Infraestructura y Construcción en Proceso

Los bienes inmuebles, infraestructura y construcción en proceso se integran como sigue:

31 de diciembre de 2021	Valor histórico	Revaluación	Total
Terrenos	85,800.0	1,775.0	87,575.0
Edificios	49,036.4	2,748.5	51,784.9
Obras en Proceso	54,149.9	-	54,149.9
Total de bienes inmuebles	188,986.3	4,523.5	193,509.8

31 de diciembre de 2020	Valor histórico	Revaluación	Total
Terrenos	85,800.0	1,775.0	87,575.0
Edificios	49,036.4	2,748.5	51,784.9
Obras en Proceso	54,149.9	-	54,149.9
Total de bienes inmuebles	188,986.3	4,523.5	193,509.8

Bienes Muebles

Los bienes muebles se integran como sigue:

31 de diciembre de 2021	Valor histórico	Revaluación	Total
Equipo de cómputo	15,002.2	63.6	15,065.8
Equipo de foto, cine y grabación	2,614.8	5.7	2,620.5
Equipo de transporte	6,228.4	27.8	6,256.2
Equipo de oficina	3,831.5	71.6	3,903.1
Maquinaria, otros Equipos y Herramienta	26,334.3	2.3	26,336.6
Total de bienes muebles	53,969.0	171.0	54,182.2

31 de diciembre de 2020	Valor histórico	Revaluación	Total
Equipo de cómputo	14,960.0	63.6	15,023.6
Equipo de foto, cine y grabación	2,614.8	5.7	2,620.5
Equipo de transporte	6,228.4	27.8	6,256.2
Equipo de oficina	3,831.5	71.6	3,903.1
Maquinaria, otros Equipos y Herramienta	26,334.3	2.3	26,336.6
Total de bienes muebles	53,969.0	171.0	54,140.0

TESOEM

Depreciación Acumulada

La depreciación acumulada de bienes inmuebles y muebles se integra por:

31 de diciembre de 2021	Valor histórico	Revaluación	Total
Edificios	12,703.3	1,029.3	13,732.6
Equipo de cómputo	17,827.5	61.3	17,888.8
Equipo de foto, cine y grabación	1,425.5	4.2	1,429.7
Equipo de transporte	4,461.8	10.5	4,472.3
Mobiliario y equipo de oficina	1,109.8	47.2	1,157.0
Herramientas y Maquinaria	19,342.0	0.4	19,342.4
Total de depreciación acumulada	56,869.9	1,152.9	58,022.8

31 de diciembre de 2020	Valor histórico	Revaluación	Total
Edificios	11,722.6	1,029.3	12,751.9
Equipo de cómputo	16,339.5	61.3	16,400.8
Equipo de foto, cine y grabación	1,170.8	4.2	1,175.0
Equipo de transporte	3,931.9	10.5	3,942.4
Mobiliario y equipo de oficina	994.8	47.2	1,042.0
Herramientas y Maquinaria	17,313.9	0.4	17,314.3
Total de depreciación acumulada	51,473.5	1,152.9	52,626.4

La depreciación se calcula, a partir del mes siguiente al de su adquisición. Los porcentajes de depreciación en el ejercicio 2021, de acuerdo con el Manual Único de Contabilidad Gubernamental para las Dependencias y Entidades Públicas del Gobierno y Municipios del Estado de México fueron las siguientes:

BIENES	% ANUAL	VIDA ÚTIL
Vehículos	10%	10 años
Equipo de cómputo	20%	5 años
Mobiliario y equipo de oficina	3%	33.3 años
Edificio	2%	50 años
Maquinaria	10%	10 años
El resto	10%	10 años

PASIVO

Cuentas por Pagar a Corto Plazo

Las cuentas por pagar a corto plazo se integran como se describe a continuación:

CUENTAS POR PAGAR A CORTO PLAZO	2021	2020
Construcción Cafetería ZMEX	113.8	113.8
ANEB Construcción Unidad Departamental tipo II	4.6	4.6
Otros	2.2	2.2
Unidad Departamental tipo II (laboratorio de Gastronomía)	950.0	950.0
CIME (Edificio de Aulas PAC 2013)	93.3	93.3
ProExOE	0.5	0.5
Proyectos de investigación	38.4	38.4
PRODEP 2014	-9.0	9.0
PROEXOE 2015	2.8	2.8
Proyectos de Investigación 2015	34.9	34.9
Constructora y Pavimentadora	179.7	179.7
PRODEP 2016	0.1	0.1
PRODEP 2017	1.0	1.0
Cheques 2016	35.8	35.8
Lara y Asociados	1.2	1.2
Unidad Académica departamental tipo II	1,061.4	1,061.4
Biblioteca	167.1	167.1
Apoyo a la incorporación de Profesores de tiempo completo Juan C. Valdivia	1.0	1.0
Adela Ariadna Vázquez de la Vega	0.4	0.4
Fabio Jesús Arnoldo Aguilar Ortega	0.2	0.2
Irene Aranda Reyes		0.2
Gen Industrial	6.3	6.2

TESOEM

CUENTAS POR PAGAR A CORTO PLAZO	2021	2020
Felipe Neri 68 (Mtto. hornos)		28.9
COMECYT		2.8
Proyectos de Investigación 2020	134.2	134.2
Estímulo al Desempeño Operativo 2020		35.2
PRODEP 2020	2.4	20.0
Raúl Castillo Sayago	3.5	3.5
Zarate García Paz & Asociados, Auditoría Estados Financieros		80.1
Estímulos Docentes		804.4
Auditoría a la Matrícula 2020		59.7
Capacitación personal operativo	23.0	23.0
Refacciones equipo de cómputo	24.9	162.4
Material de limpieza	12.0	209.2
Retenciones ISSEMYM	474.5	2.4
Retención de ISPT.	2,149.1	762.9
10% sobre honorarios (ISR)		30.5
Caja de ahorro		20.8
Cuotas Sindicales	127.1	7.9
2% Supervisión por Contrato de Obra	397.2	392.3
2% DEMICIC.	11.8	11.8
5% DEMICIC.	32.6	32.6
CUENTAS POR PAGAR A CORTO PLAZO	2021	2020
Impuesto por Remuneraciones Obra	-0.3	-0.4
Retenciones por Seguro de Separación	32.6	-1.9
3% ISERTP	13.1	12.7
Rodríguez Vázquez Auditores Consultores, S.C.	78.3	
Carlos Calvo Fernández	29.0	
Perla López Carrillo	8.2	
ISSEMYM	424.4	
Estímulos Docentes 2021	640.3	
Gratificaciones 2021	916.8	
3% Nómina Diciembre	175.1	
Estímulo al Desempeño Operativo	35.2	
Estímulo al Desempeño Operativo 2021	36.3	
TOTAL	8,179.0	5,520.8

2. ESTADO DE ACTIVIDADES

Ingresos de Gestión

Los ingresos que se generaron se detallan a continuación:

CONCEPTO	2021	2020
Ingresos de gestión participaciones, aportaciones, transferencias, asignaciones, subsidios y otras ayudas	92,856.7	89,131.6
Estatal	54,429.4	51,658.7
Federal	38,427.3	37,452.9
Utilidades y Rendimientos	0.0	0.0
Otros ingresos y beneficios varios	27.5	46.5
Total, ingresos	92,884.2	89,178.1

Gastos y Otras Pérdidas

Concepto	2021	2020
Gastos de Funcionamiento		
Servicios personales	69,957.4	67,320.2
Materiales y suministros	3,709.5	3,735.4
Servicios generales	17,909.8	17,203.2
Total de gastos de funcionamiento	90,576.7	88,258.8
Transferencias y Asignaciones, Subsidios y Otras Ayudas	4,841.3	4,394.2
Bienes muebles e intangibles	0.0	0.0
Otro gastos y pérdidas extraordinarias	5,396.3	971.1
Otros gastos	200.6	5,670.8
Total de Gastos y otras Pérdidas	10,438.2	11,036.1
TOTAL, DE GASTOS	101,014.9	99,294.9

3. ESTADO DE VARIACIÓN EN LA HACIENDA PÚBLICA

Concepto	2021	2020
Patrimonio Contribuido	92,354.7	92,354.7
Resultado del Ejercicio Ahorro/Desahorro	-8,130.7	-10,116.8
Resultado de Ejercicios Anteriores	93,765.6	103,882.4
Revalúo de Bienes Inmuebles	3,541.5	3,541.5
TOTAL	181,531.1	189,661.8

4. ESTADO DE FLUJOS DE EFECTIVO

1. Efectivo y Equivalentes

	2021	2020
Efectivo en Bancos –Tesorería	19.9	152.9
Efectivo en Bancos- Dependencias		
Inversiones Temporales (hasta 3 meses)		
Fondos con Afectación Específica		
Depósitos de Fondos de Terceros y Otros		
Total de Efectivo y Equivalentes	19.9	152.9

2. Adquisición de Bienes Muebles e Inmuebles

No Aplica.

3. Conciliación de los Flujos de Efectivo

Integración de Flujo de Efectivo	Al 31 de Diciembre de 2021	2020
Flujos Netos de Efectivo por Actividades de Operación	8,130.6	-10,116.8
Flujos Netos de Efectivo por Actividades de Inversión	446.3	5,377.8
Flujos Netos de Efectivo por Actividades de Financiamiento	7,551.3	-5,819.4
Efectivo y Equivalentes al Efectivo al Inicio del Ejercicio	152.9	10,711.3
Efectivo y Equivalentes al Efectivo al Final del Ejercicio	19.9	152.9

5. CONCILIACIÓN ENTRE LOS INGRESOS PRESUPUESTARIOS Y CONTABLES, ASÍ COMO ENTRE LOS EGRESOS PRESUPUESTARIOS Y LOS GASTOS CONTABLES

Tecnológico de Estudios Superiores del Oriente del Estado de México Conciliación entre los Ingresos Presupuestarios y Contables Correspondiente del 1 de Enero al 31 de Diciembre de 2021 (Miles de Pesos)	
1. Ingresos Presupuestarios	98,100.9
2. Más Ingresos Contables no Presupuestarios	27.6
Ingresos Financieros	
Incremento por Variación de Inventarios	
Disminución del Exceso de Estimaciones por Pérdida o Deterioro u Obsolescencia	
Disminución del Exceso de Provisiones	
Otros Ingresos y Beneficios Varios	
Otros Ingresos Contables no Presupuestarios	27.6
3. Menos Ingresos Presupuestarios no Contables	5,244.2
Productos de Capital	
Aprovechamientos Patrimoniales	
Ingresos Derivados de Financiamientos	5,091.3
Otros Ingresos Presupuestarios no Contables	152.9
4. Ingresos Contables (4 = 1 + 2 - 3)	92,884.3

T E S O E M

Tecnológico de Estudios Superiores del Oriente del Estado de México Conciliación entre los Egresos Presupuestarios y los Gastos Contables Correspondiente del 1 de Enero al 31 de Diciembre de 2021 (Miles de Pesos)	
1.- Total de Egresos Presupuestarios	98,063.4
2.- Menos Egresos Presupuestarios no Contables	2,444.8
Mobiliario y Equipo de Administración	42.2
Mobiliario y Equipo Educacional y Recreativo	
Equipo e Instrumental Médico y de Laboratorio	
Vehiculos y Equipo de Transporte	
Equipo de Defensa y Seguridad	
Maquinaria, Otros Equipos y Herramientas	
Activos Biológicos	
Bienes Inmuebles	
Activos Intangibles	
Obra Pública en Bienes Propios	
Acciones y Participaciones de Capital	
Compra de Títulos y Valores	
Inversiones en Fideicomisos, Mandatos y Otros Análogos	
Provisiones para Contingencias y Otras Erogaciones Especiales	
Amortización de la Deuda Pública	
Adeudos de Ejercicios Fiscales Anteriores (ADEFAS)	2,402.6
Otros Egresos Presupuestales no Contables	
3. Más Gastos Contables no Presupuestales	5,396.3
Estimaciones, Depreciaciones, Deterioros, Obsolescencia y Amortizaciones	5,396.3
Provisiones	
Disminución de Inventarios	
Aumento por Insuficiencia de Estimaciones por Pérdida o Deterioro u Obsolescencia	
Aumento por Insuficiencia de Provisiones	
Otros Gastos	
Otros Gastos Contables no Presupuestales	
4. Total de Gasto Contable (4 = 1 - 2 + 3)	101,014.9

NOTAS DE MEMORIA (CUENTAS DE ORDEN)

Tecnológico de Estudios Superiores del Oriente del Estado de México CUENTAS DE ORDEN CONTABLES (Miles de Pesos)		
	<u>2021</u>	<u>2020</u>
CUENTAS DEUDORAS		
Almacén		
Cuentas de Control de Organismos Auxiliares		
Bienes Muebles e Inmuebles en Comodato		
	N/A	
	<u>0.0</u>	<u>0.0</u>
CUENTAS ACREEDORAS		
Artículos Disponibles por el Almacén		
Organismos Auxiliares Cuenta de Control		
Comodato de Bienes Muebles e Inmuebles		
	<u>0.0</u>	<u>0.0</u>

Tecnológico de Estudios Superiores del Oriente del Estado de México CUENTAS DE ORDEN PRESUPUESTALES (Miles de Pesos)		
	<u>2021</u>	<u>2020</u>
CUENTAS DEUDORAS		
Ley de Ingresos Estimada	106,083.1	95,872.3
Presupuesto de Egresos por Ejercer de Gastos de Funcionamiento	4,901.6	0.0
Presupuesto de Egresos Pagado de Gastos de Funcionamiento	90,576.6	88,258.9
Presupuesto de Egresos Pagado de Transferencias, Asignaciones, Subsidios y Otras Ayudas	4,841.3	4,394.2
Presupuesto de Egresos Pagado de Bienes Muebles, Inmuebles e Intangibles	242.8	1,264.1
Presupuesto de Egresos por Ejercer de Intereses, Comisiones y Otros Gastos de la Deuda Pública	3,118.1	574.4
Presupuesto de Egresos Pagado de Intereses, Comisiones y Otros Gastos de la Deuda Pública	2,402.7	1,380.7
	<u>212,166.2</u>	<u>191,744.6</u>
CUENTAS ACREEDORAS		
Ley de Ingresos por Ejecutar	8,135.2	4,807.8
Ley de Ingresos Recaudado	97,947.9	91,064.5
Presupuesto de Egresos Aprobado de Gastos de Funcionamiento	95,478.2	88,258.9
Presupuesto de Egresos Aprobado de Transferencias, Asignaciones, Subsidios y Otras Ayudas	4,841.3	4,394.2
Presupuesto de Egresos Aprobado de Intereses, Comisiones y Otros Gastos de la Deuda Pública	5,520.8	1,955.1
Presupuesto de Egresos Aprobado de Bienes Muebles, Inmuebles e Intangibles	242.8	1,264.1
	<u>212,166.2</u>	<u>191,744.6</u>

NOTAS DE GESTIÓN ADMINISTRATIVA

1. INTRODUCCIÓN

El ejercicio al 31 de diciembre de 2021 estuvo impactado por la incertidumbre económica, por lo que el GEM en previsión de los efectos que pudiesen tener en el presupuesto Estatal, reforzó las medidas de austeridad, racionalidad y disciplina presupuestal, con el Acuerdo para la Contención del Gasto y el Ahorro Presupuestario en la Administración Pública Estatal para el ejercicio Fiscal 2021.

2. PANORAMA ECONÓMICO FINANCIERO

El Tecnológico empezó sus operaciones con disponibilidad financiera del ejercicio anterior, se le ministro el Subsidio Estatal y Federal del ejercicio 2021.

3. AUTORIZACIÓN E HISTORIA

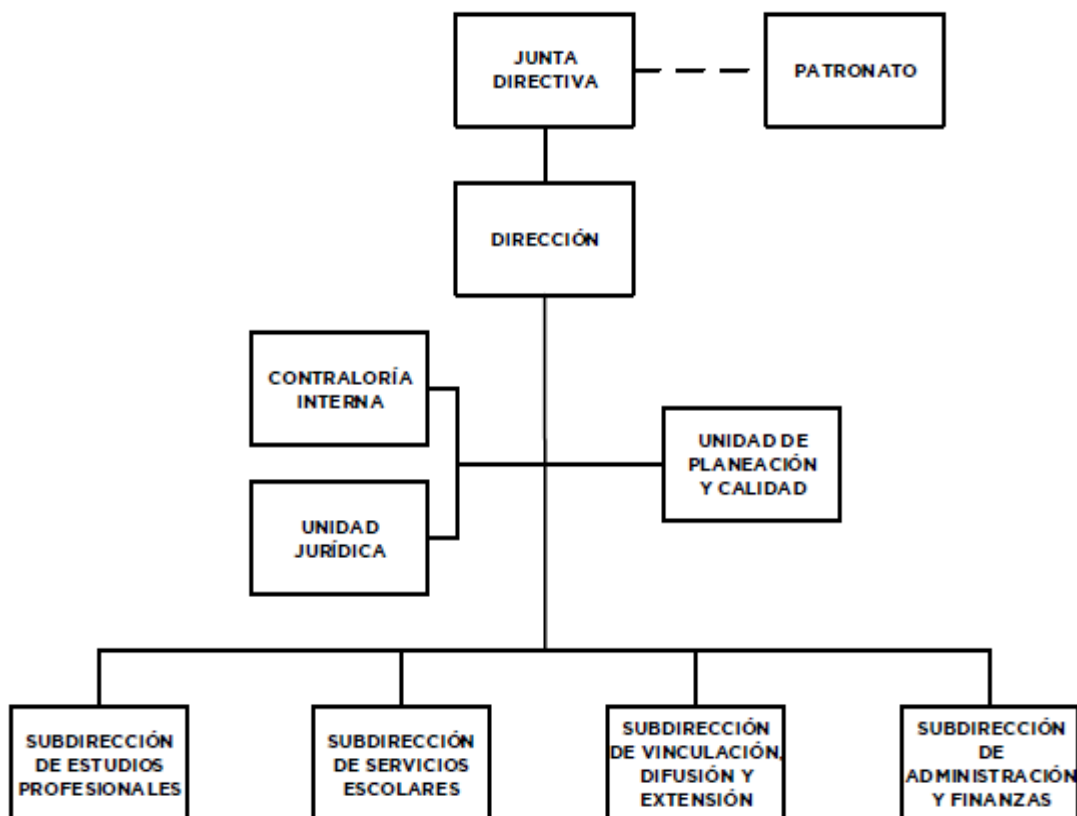
El Tecnológico de Estudios Superiores del Oriente del Estado de México (TESOEM) fue creado como un Organismo Público Descentralizado de carácter estatal con personalidad jurídica y patrimonio propios, mediante el Decreto publicado en la Gaceta del Gobierno de fecha 29 de agosto de 1997.

4. ORGANIZACIÓN Y OBJETO SOCIAL

El objeto del Tecnológico es el siguiente:

- I. Formar profesionales, docentes e investigadores, aptos para la aplicación y generación de conocimientos con capacidad crítica y analítica en la solución de los problemas, con sentido innovador que incorpore los avances científicos y tecnológicos al ejercicio responsable de la profesión, de acuerdo con los requerimientos del entorno, del Estado y del País.
- II. Realizar investigaciones científicas y tecnológicas que permitan el avance del conocimiento, el desarrollo de la enseñanza tecnológica y el mejor aprovechamiento social de los recursos naturales y materiales que contribuyan a la elevación de la calidad de vida comunitaria.
- III. Colaborar con los sectores Públicos, Privado y Social en la consolidación del desarrollo tecnológico y social de la comunidad.
- IV. Realizar programas de vinculación con los sectores público, privado y social que contribuyan a la consolidación del desarrollo tecnológico y social.
- V. Realizar el proceso de enseñanza-aprendizaje con actividades curriculares debidamente planeadas y ejecutadas; y
- VI. Promover la cultura regional, estatal nacional y universal especialmente las de carácter tecnológico.

Estructura Organizacional Básica



5. BASES DE PREPARACIÓN DE LOS ESTADOS FINANCIEROS

Principales Políticas Contables Bases de Preparación de los Estados Financieros

Los estados financieros del Tecnológico fueron formulados de conformidad con las disposiciones en materia de información financiera establecidas en la Ley General de Contabilidad Gubernamental para las Dependencias y Entidades Públicas del Gobierno y Municipios del Estado de México y se ha observado la normatividad emitida por el Consejo Nacional de Armonización Contable (CONAC) y las disposiciones legales aplicables.

6. POLÍTICAS DE CONTABILIDAD SIGNIFICATIVAS

La administración del tecnológico tiene la responsabilidad sobre la información que aparece en los Estados Financieros, los presupuestales y sus notas, que estos han sido preparados de acuerdo con el Manual de Contabilidad Gubernamental.

No existen planes o intenciones que puedan afectar en forma importante el valor en libros a la clasificación en los Estados Financieros, de activos o pasivos.

Todos los pasivos al 31 de diciembre de 2021 han sido incluidos en el estado de situación financiera de acuerdo con las políticas de cierre contable respectivo.

Los Estados Financieros al 31 de diciembre de 2021 incluyen todos los activos del organismo.

Los activos fijos han sido registrados al costo y actualizados por el método de índice de precios.

El método de depreciación es consistente con el del año anterior, y está basado en las vidas útiles estimadas, las cuales creemos que siguen siendo apropiadas.

La depreciación sobre la reevaluación se calcula bajo el mismo método que el aplicado para los costos originales en el tiempo restante de vida útil de los activos fijos.

Todos los donativos recibidos en efectivo o en especie en el ejercicio que se audita, fueron registrados e incluidos en los estados financieros y presupuestales emitidos por el organismo.

No existen violaciones o posibles violaciones de leyes y reglamentos cuyos efectos deben ser considerados para revelación en los Estados Financieros o como base de riesgos de posibles pérdidas por contingencias.

7. POSICIÓN EN MONEDA EXTRANJERA Y PROTECCIÓN POR RIESGO CAMBIARIO

No Aplica.

8. REPORTE ANALÍTICO DEL ACTIVO

No Aplica.

9. FIDEICOMISOS, MANDATOS Y ANÁLOGOS

No Aplica.

10. REPORTE DE RECAUDACIÓN

CONCEPTO	2021	2020
Ingresos de gestión participaciones, aportaciones, transferencias, asignaciones, subsidios y otras ayudas	0.0	89,111.6
Estatal	0.0	31,812.5
Federal	0.0	37,452.9
Utilidades y Rendimientos	0.0	0.0
Otros ingresos y beneficios varios	0.0	66.5
Total Ingresos	0.0	89,178.1

11. INFORMACIÓN SOBRE LA DEUDA Y EL REPORTE ANALÍTICO DE LA DEUDA

No Aplica.

12. CALIFICACIONES OTORGADAS

No Aplica.

13. PROCESO DE MEJORA

El Tecnológico aplica consistente y sistemáticamente la normatividad aplicable para la generación de información financiera y presupuestal, razón por la cual el dictamen a los Estados Financieros y del Ejercicio Presupuestal con corte al 31 de diciembre de 2021, informa que los mismos presentan razonablemente en todos sus aspectos materiales la Situación Financiera del Tecnológico.

14. INFORMACIÓN POR SEGMENTOS

No Aplica.

15. EVENTOS POSTERIORES AL CIERRE

No se conoce por parte de la administración del organismo, de hechos ocurridos en el periodo posterior al que informa, que pudieran afectar su situación financiera.

16. PARTES RELACIONADAS

No existen partes relacionadas que pudieran ejercer influencia significativa sobre la toma de decisiones financieras y operativas.

17. RESPONSABILIDAD SOBRE LA PRESENTACIÓN RAZONABLE DE LOS ESTADOS FINANCIEROS

“Bajo protesta de decir verdad declaramos que los Estados Financieros y sus notas, son razonablemente correctos y son responsabilidad del emisor”.

El Despacho Rodríguez Vázquez auditores consultores s.c. dictaminó los Estados Financieros del Tecnológico de Estudios Superiores del Oriente del Estado de México al 31 de diciembre de 2021, mediante el cual expresa la opinión de que presentan razonablemente, en todos los aspectos materiales, la situación financiera del Tecnológico.

INFORMACIÓN PRESUPUESTARIA

NOTA INGRESO PRESUPUESTAL

Con fundamento en la Fracción XXX del Artículo 61 de la Constitución Política del Estado Libre y Soberano de México que a la letra dice:

“Artículo 61.- Son facultades y obligaciones de la Legislatura:

...

XXX. Aprobar anualmente el Presupuesto de Egresos del Estado, previo examen, discusión y, en su caso, modificación del Proyecto enviado por el Ejecutivo Estatal, una vez aprobadas las contribuciones establecidas en la Ley de Ingresos del Estado, a más tardar el 15 de diciembre, o hasta el 31 del mismo mes, cuando inicie el periodo constitucional el Ejecutivo Federal. En el Presupuesto de Egresos se dispondrá de las medidas apropiadas para vigilar su correcta aplicación.

Si cumplidos los plazos a que se refiere el párrafo anterior no se hubieren aprobado los ordenamientos jurídico financieros referidos, seguirán en vigor hasta el 31 de enero del ejercicio fiscal inmediato siguiente los expedidos para el ejercicio fiscal inmediato anterior al de las iniciativas en discusión. En el caso de la Ley de Ingresos del Estado, sólo seguirán vigentes aquellos rubros que no se hayan visto afectados por la entrada en vigor de los ordenamientos legales correspondientes de carácter federal...”

Considerando que la Ley de Ingresos del Estado de México para el ejercicio fiscal del año 2021, fue autorizada mediante decreto número 233 de fecha 26 de enero y de acuerdo al Segundo Transitorio de la misma que a la letra dice:

TRANSITORIOS

...

“SEGUNDO.- Esta Ley entrará en vigor al día siguiente de su publicación.”

...

La Ley de Ingresos del Estado de México para el ejercicio fiscal del año 2021 entró en vigor el 27 de Enero de 2021, y al amparo de la disposición Constitucional antes mencionada, se recibieron los ingresos necesarios para cubrir las erogaciones previstas en el Presupuesto de Egresos del año inmediato anterior por un monto de 5 Millones 076.6 miles de pesos, mismos que sirvieron para sufragar las erogaciones de gasto corriente realizadas en el mes de Enero de 2021.

NOTA EGRESO PRESUPUESTAL

Con fundamento en la Fracción XXX del Artículo 61 de la Constitución Política del Estado Libre y Soberano de México que a la letra dice:

“Artículo 61.- Son facultades y obligaciones de la Legislatura:

...

XXX. Aprobar anualmente el Presupuesto de Egresos del Estado, previo examen, discusión y, en su caso, modificación del Proyecto enviado por el Ejecutivo Estatal, una vez aprobadas las contribuciones establecidas en la Ley de Ingresos del Estado, a más tardar el 15 de diciembre, o hasta el 31 del mismo mes, cuando inicie el periodo constitucional el Ejecutivo Federal. En el Presupuesto de Egresos se dispondrá de las medidas apropiadas para vigilar su correcta aplicación.

Si cumplidos los plazos a que se refiere el párrafo anterior no se hubieren aprobado los ordenamientos jurídico financieros referidos, seguirán en vigor hasta el 31 de enero del ejercicio fiscal inmediato siguiente los expedidos para el ejercicio fiscal inmediato anterior al de las iniciativas en discusión... En el caso del Presupuesto de Egresos, la extensión de su vigencia se entenderá referida únicamente a lo relativo al gasto corriente.”

Considerando que el Presupuesto de Egresos del Gobierno del Estado de México para el ejercicio fiscal del año 2021, fue autorizado mediante decreto número 236 de fecha 26 de enero y de acuerdo al Segundo Transitorio del mismo que a la letra dice:

TRANSITORIOS

...

“SEGUNDO. El presente Decreto entrará en vigor al día siguiente de su publicación.”

...

El Presupuesto de Egresos del Gobierno del Estado de México para el ejercicio fiscal del año 2021 entró en vigor el 27 de Enero de 2021 y al amparo de la disposición Constitucional antes mencionada, se consideraron autorizadas las erogaciones de gasto corriente por un monto de 4 Millones 353.3 miles de pesos en el capítulo 1000 y 723.3 miles de pesos en el capítulo 3000, para el periodo comprendido del 1 al 26 de enero de 2021.

TESOEM

Tecnológico de Estudios Superiores del Oriente del Estado de México													
Ingresos y Egresos													
Del 1 de Enero al 31 de Diciembre de 2021													
(Miles de pesos)													
C O N C E P T O	AUTORIZADO	ASIGNADO	%	AMPLIACIÓN	REDUCCIÓN	AUTORIZADO FINAL	%	PRESUPUESTO EJERCIDO	%	VARIACIÓN INICIAL	%	VARIACIÓN MODIFICADO	%
INGRESOS:	94,944.6	100,021.7	100.0	32,841.6	26,779.6	106,083.7	100.0	98,100.4	100.0	-1,921.3	-1.9	-7,983.3	-7.5
Superávit Ejercicio Anterior		5,076.6						152.4					
Ordinarios			.0	27,320.7	26,779.6	95,486.3	90.0	92,884.2	94.7	92,884.2		-2,602.1	-2.7
Estatales			.0	27,320.7	26,779.6	95,486.3	90.0	92,884.2	94.7	-2,060.9		-2,602.1	-2.7
- Tributarios													
Impuestos sobre Erogaciones													
Impuestos sobre Tenencia													
Otros Impuestos y Accesorios													
- No Tributarios			0	0		0	0	27.5	0	27.5		27.5	
Derechos													
Sector Central													
Organismos Auxiliares													
Aportaciones de Mejoras													
Productos													
Aprovechamientos			0			0	0		0	0		0	
Ingresos Financieros								27.5					
Aportaciones y Cuotas de Seguridad Social													
Ingreso por Venta de Bienes y Servicios	26,779.5	26,780.1	26.8		26,779.5	.6	0	0	0	-26,780.1	-100.0	-6	
Transferencias, Asignaciones, Subsidio y Otras Ayudas	68,165.0	68,165.0	68.2	27,320.7		95,485.7	90.0	92,856.7	94.7	24,691.7	36.2	-2,629.0	-2.8
Federales			0	0	0	0	0	0	0	0		0	
Participaciones Federales													
Fondos de Aportaciones Ramo 33			0			0	0		0				
Otros Apoyos Federales			0			0	0		0			0	
Extraordinarios			0	5,520.8	0	5,520.8	5.2	5,063.8	5.2	5,063.8		-457.0	-8.3
Generación de Adelfas				5,520.8		5,520.8		5,063.8					
Financiamientos													
EGRESOS:	94,944.6	100,021.1	100.0	30,810.1	24,748.1	106,083.1	100.0	98,063.4	100.0	1,967.7	2.0	8,019.7	7.6
Poderes Legislativo y Judicial			0	0	0	0	0	0	0	0		0	
Poder Legislativo													
Poder Judicial													
Gasto Total de Poder Ejecutivo			0	30,810.1	24,748.1	6,062.0	5.7	98,063.4	100.0	-98,063.4		-92,001.4	-1,517.7
Gasto Programable:			0	25,289.3	24,748.1	541.2	.5	95,660.8	97.5	-95,660.8		-95,119.6	-17,575.7
Gasto Corriente			0	24,077.6	19,989.4	4,088.2	3.9	90,576.7	92.4	-90,576.7		-86,488.5	-2,115.6
Servicios Personales	60,679.8	65,033.1	65.0	14,789.3	6,511.7	73,310.7	69.1	68,957.4	70.3	-3,924.3	-6.0	4,353.3	
Gasto Operativo			0	9,288.3	13,477.7	-4,189.4	-3.9	21,619.3	22.0	-21,619.3	#DIV/0!	-25,808.7	616.0
- Materiales y Suministros	7,671.6	7,671.6	7.7	2,678.9	6,641.0	3,709.5	3.5	3,709.5	3.8	3,962.1	51.6	0	0
- Servicios Generales	17,962.0	18,685.3	18.7	6,609.4	6,836.7	18,458.0	17.4	17,909.8	18.3	775.5	4.2	548.2	3.0
Transferencias			0	920.6	950.4	-29.8	0	4,841.3	4.9	-4,841.3		-4,871.1	16,346.0
- Organismos Autonomos			0			0	0	0	0	0		0	
- Subsidios y Apoyos	4,871.1	4,871.1	4.9	920.6	950.4	4,841.3	4.6	4,841.3	4.9	29.8	.6	0	0
Inversión Pública			0	291.1	3,808.3	-3,517.2	-3.3	242.8	.2	-242.8		-3,760.0	106.9
- Bienes Muebles e Inmuebles	3,760.0	3,760.0		291.1	3,808.3	242.8	.2	242.8	.2	3,517.2	93.5	0	0
- Otra Pública			0			0	0	0	0	0		0	
- Inversión Financiera													
Gasto no Programable			0	5,520.8	0	5,520.8	5.2	2,402.6	2.5	-2,402.6		3,118.2	
Transferencias a Municipios			0	0	0	0	0	0	0	0		0	
- Participaciones													
- Aportaciones del Ramo 33													
- Convenios													
Deuda Pública			0	5,520.8	0	5,520.8	5.2	2,402.6	2.5	-2,402.6		3,118.2	56.5
- Costo Financiero de la Deuda								0				0	
- Amortizaciones								0				0	
- Pago de Adelfas				5,520.8		5,520.8	5.2	2,402.6	2.5	-2,402.6		3,118.2	
Superávit(-) / Déficit (-)				2,031.4	2,031.4	.6		37.0		-37.0		-36.4	
% de los Ingresos								0					

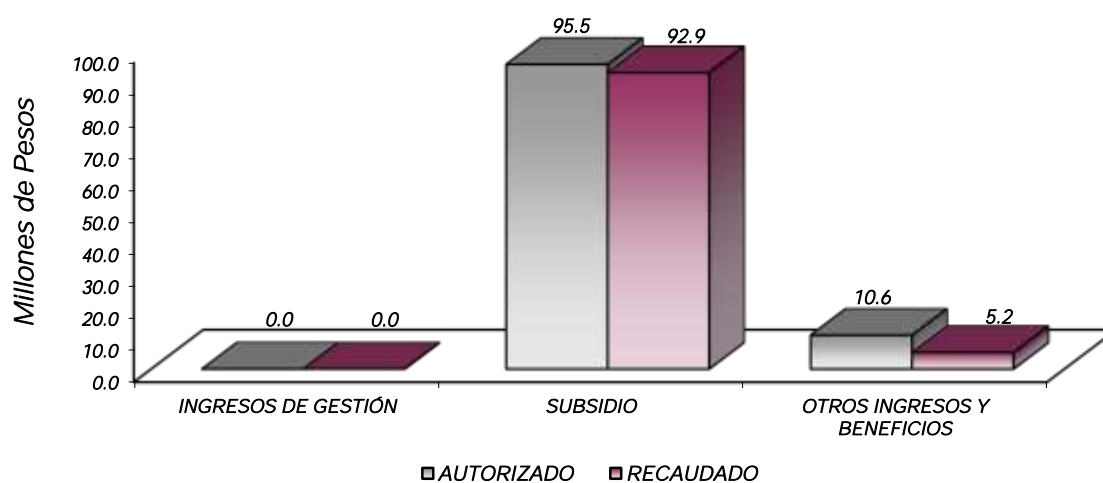
CUENTA PÚBLICA DEL GOBIERNO, ORGANISMOS AUXILIARES Y AUTÓNOMOS DEL ESTADO DE MÉXICO 2021

Tecnológico de Estudios Superiores del Oriente del Estado de México						
Estado Analítico de Ingresos						
Del 1 de enero al 31 de diciembre de 2021						
(Miles de pesos)						
Rubro de Ingresos	Ingreso					Diferencia
	Estimado	Ampliaciones y Reducciones	Modificado	Devengado	Recaudado	
	(1)	(2)	(3= 1 + 2)	(4)	(5)	
Impuestos			.0			.0
Cuotas y Aportaciones de Seguridad Social			.0			.0
Contribuciones de Mejoras			.0			.0
Derechos			.0			.0
Productos			.0	27.5	27.5	27.5
Aprovechamientos	5,076.6		5,076.6	152.9	152.9	-4,923.7
Ingresos por Ventas de Bienes, Prestación de Servicios y Otros Ingresos	26,779.5	-26,779.5	.0			-26,779.5
Participaciones, Aportaciones, Convenios, Incentivos Derivados de la Colaboración Fiscal y Fondos Distintos de Aportaciones			.0			.0
Transferencias, Asignaciones, Subsidios y Subvenciones, y Pensiones y Jubilaciones	68,165.0	27,320.7	95,485.7	92,856.7	92,856.7	24,691.7
Ingresos Derivados de Financiamientos		5,520.8	5,520.8	5,063.8	5,063.8	5,063.8
Total	100,021.1	6,062.0	106,083.1	98,100.9	98,100.9	-1,920.2
				Ingresos excedentes ¹		

Estado Analítico de Ingresos Por Fuente de Financiamiento	Ingreso					Diferencia
	Estimado	Ampliaciones y Reducciones	Modificado	Devengado	Recaudado	
	(1)	(2)	(3= 1 + 2)	(4)	(5)	
Ingresos del Poder Ejecutivo Federal o Estatal y de los Municipios	.0	.0	.0	.0	.0	.0
Impuestos			.0			.0
Cuotas y Aportaciones de Seguridad Social			.0			.0
Contribuciones de Mejoras			.0			.0
Derechos			.0			.0
Productos			.0			.0
Aprovechamientos			.0			.0
Participaciones, Aportaciones, Convenios, Incentivos Derivados de la Colaboración Fiscal y Fondos Distintos de Aportaciones			.0			.0
Transferencias, Asignaciones, Subsidios y Subvenciones, y Pensiones y Jubilaciones			.0			.0
Ingresos de los Entes Públicos de los Poderes Legislativo y Judicial, de los Organos Autónomos y del Sector Paraestatal o Paramunicipal, así como de las Empresas Productivas del Estado	100,021.1	541.2	100,562.3	93,037.1	93,037.1	-6,984.0
Cuotas y Aportaciones de Seguridad Social			.0			.0
Productos			.0	27.5	27.5	27.5
Ingresos por Venta de Bienes, Prestación de Servicios y Otros Ingresos	31,856.1	-26,779.5	5,076.6	152.9	152.9	-31,703.2
Transferencias, Asignaciones, Subsidios y Subvenciones, y Pensiones y Jubilaciones	68,165.0	27,320.7	95,485.7	92,856.7	92,856.7	24,691.7
Ingresos Derivados de Financiamiento	.0	5,520.8	5,520.8	5,063.8	5,063.8	5,063.8
Ingresos Derivados de Financiamientos		5,520.8	5,520.8	5,063.8	5,063.8	5,063.8
Total	100,021.1	6,062.0	106,083.1	98,100.9	98,100.9	-1,920.2
				Ingresos excedentes ¹		

TESOEM

Tecnológico de Estudios Superiores del Oriente del Estado de México									
INGRESOS									
(Miles de Pesos)									
INGRESOS	AUTORIZADO	ASIGNADO	PRESUPUESTO 2021		TOTAL AUTORIZADO	RECAUDADO	VARIACIÓN		
			ASIGNACIONES Y/O AMPLIACIONES	REDUCCIONES Y/O DISMINUCIONES			IMPORTE	%	
INGRESOS DE GESTIÓN	26,779.5	26,779.5			26,779.5				
Ingresos por Venta de Bienes y Servicios	26,779.5	26,779.5			26,779.5				
PARTICIPACIONES, APORTACIONES, TRANSFERENCIAS, ASIGNACIONES, SUBSIDIOS Y OTRAS AYUDAS	68,165.0	68,165.0	27,320.7		95,485.7	92,856.7	2,629.0	2.8	
Subsidio	68,165.0	68,165.0	27,320.7		95,485.7	92,856.7	2,629.0	2.8	
OTROS INGRESOS Y BENEFICIOS		5,076.6	5,520.8		10,597.4	5,244.2	5,353.2	60.5	
Productos Financieros						27.5	-27.5		
Pasivos que se Generen como Resultado de Erogaciones que se Devengan en el Ejercicio Fiscal pero que queden Pendientes de Liquidar al Cierre del Mismo			5,520.8		5,520.8	5,063.8	457.0	8.3	
Aplicación de Remanentes		5,076.6			5,076.6	152.9	4,923.7	97.0	
T O T A L	94,944.5	100,021.1	32,841.5	26,779.5	106,083.1	98,100.9	7,982.2	7.5	



NOTAS AL PRESUPUESTO DE INGRESOS

INGRESOS

Para el ejercicio 2021 se tuvo previsto un ingreso por 100 millones 21.1 miles de pesos, teniendo ampliaciones y reducciones presupuestales netas de más por 6 millones 62 mil pesos, determinando un ingreso autorizado por 106 millones 83.1 miles de pesos, de los cuales se recaudaron 98 millones 100.9 miles de pesos, teniendo una variación de 7 millones 982.2 miles de pesos, lo que representó el 7.5 por ciento respecto al monto autorizado.

INGRESOS DE GESTION

Inicialmente se previó recaudar ingresos de gestión por 26 millones 779.5 miles de pesos, teniendo una reducción presupuestal por la misma cantidad.

PARTICIPACIONES, APORTACIONES, TRANSFERENCIAS, ASIGNACIONES, SUBSIDIOS Y OTRAS AYUDAS

Se tenía previsto recaudar 68 millones 165 mil pesos, se tuvieron ampliaciones presupuestales por 27 millones 320.7 miles de pesos, determinando un autorizado de 95 millones 485.7 miles de pesos, de los cuales se recaudaron 92 millones 856.7 miles de pesos, teniendo una variación de 2 millones 629 mil pesos, lo que representó el 2.8 por ciento, respecto al monto autorizado.

OTROS INGRESOS Y BENEFICIOS

Se autorizaron 10 millones 597.4 miles de pesos, se recaudaron 5 millones 244.2 miles de pesos, los cuales comprenden ingresos financieros y pasivos pendientes de liquidar al cierre del ejercicio.

TESOEM

Tecnológico de Estudios Superiores del Oriente del Estado de México
Estado Analítico del Ejercicio del Presupuesto de Egresos
Clasificación por Objeto del Gasto (Capítulo y Concepto)
Del 1 de enero al 31 de diciembre de 2021
(Miles de Pesos)

Concepto	Egresos					Subejercicio 6 = (3 - 4)
	Aprobado	Ampliaciones/ (Reducciones)	Modificado	Devengado	Pagado	
	1	2	3 = (1 + 2)	4	5	
Servicios Personales	65,033.1	8,277.6	73,310.7	68,957.4	68,957.4	4,353.3
Remuneraciones al Personal de Carácter Permanente	36,465.7	8,724.5	45,190.2	41,832.9	41,832.9	3,357.3
Remuneraciones al Personal de Carácter Transitorio			.0			.0
Remuneraciones Adicionales y Especiales	11,785.3	1,756.2	13,541.5	13,134.3	13,134.3	407.2
Seguridad Social	11,499.5	-1,385.8	10,113.7	9,716.4	9,716.4	397.3
Otras Prestaciones Sociales y Económicas	5,229.2	-800.2	4,429.0	4,237.5	4,237.5	191.5
Previsiones			.0			.0
Pago de Estimulos a Servidores Públicos	53.4	-17.1	36.3	36.3	36.3	.0
Materiales y Suministros	7,671.6	-3,962.1	3,709.5	3,709.5	3,709.5	.0
Materiales de Administración, Emisión de Documentos y Artículos Oficiales	4,506.6	-2,625.2	1,881.4	1,881.4	1,881.4	.0
Alimentos y Utensilios			.0			.0
Materias Primas y Materiales de Producción y Comercialización			.0			.0
Materiales y Artículos de Construcción y de Reparación	193.7	-82.9	110.8	110.8	110.8	.0
Productos Químicos, Farmacéuticos y de Laboratorio	889.1	-888.5	.6	.6	.6	.0
Combustibles, Lubricantes y Aditivos	592.3	-232.2	360.1	360.1	360.1	.0
Vestuario, Blancos, Prendas de Protección y Artículos Deportivos	564.4	-123.8	440.6	440.6	440.6	.0
Materiales y Suministros Para Seguridad			.0			.0
Herramientas, Refacciones y Accesorios Menores	925.5	-9.5	916.0	916.0	916.0	.0
Servicios Generales	18,685.3	-227.3	18,458.0	17,909.8	17,909.8	548.2
Servicios Básicos	1,885.4	-751.3	1,134.1	1,079.0	1,079.0	55.1
Servicios de Arrendamiento	111.2	-27.7	83.5	83.5	83.5	.0
Servicios Profesionales, Científicos, Técnicos y Otros Servicios	8,784.1	288.0	9,072.1	8,823.2	8,823.2	248.9
Servicios Financieros, Bancarios y Comerciales	394.1	877.7	1,271.8	1,240.6	1,240.6	31.2
Servicios de Instalación, Reparación, Mantenimiento y Conservación	4,602.1	-1,473.6	3,128.5	3,059.1	3,059.1	69.4
Servicios de Comunicación Social y Publicidad	343.2	27.6	370.8	339.7	339.7	31.1
Servicios de Traslado y Viáticos	496.5	-253.7	242.8	242.8	242.8	.0
Servicios Oficiales			.0			.0
Otros Servicios Generales	2,068.7	1,085.7	3,154.4	3,041.9	3,041.9	112.5
Transferencias, Asignaciones, Subsidios y Otras Ayudas	4,871.1	-29.8	4,841.3	4,841.3	4,841.3	.0
Transferencias Internas y Asignaciones al Sector Público			.0			.0
Transferencias al Resto del Sector Público			.0			.0
Subsidios y Subvenciones			.0			.0
Ayudas Sociales	4,871.1	-29.8	4,841.3	4,841.3	4,841.3	.0
Pensiones y Jubilaciones			.0			.0
Transferencias a Fideicomisos, Mandatos y Otros Análogos			.0			.0
Transferencias a la Seguridad Social			.0			.0
Donativos			.0			.0
Transferencias al Exterior			.0			.0
Bienes Muebles, Inmuebles e Intangibles	3,760.0	-3,517.2	242.8	242.8	242.8	.0
Mobiliario y Equipo de Administración	3,510.0	-3,467.8	42.2	42.2	42.2	.0
Mobiliario y Equipo Educativo y Recreativo	250.0	-250.0	.0			.0
Equipo e Instrumental Médico y de Laboratorio			.0			.0
Vehículos y Equipo de Transporte			.0			.0
Equipo de Defensa y Seguridad			.0			.0
Maquinaria, Otros Equipos y Herramientas			.0			.0
Activos Biológicos			.0			.0
Bienes Inmuebles			.0			.0
Activos Intangibles		200.6	200.6	200.6	200.6	.0
Inversión Pública	.0	.0	.0	.0	.0	.0
Obra Pública en Bienes de Dominio Público			.0			.0
Obra Pública en Bienes Propios			.0			.0
Proyectos Productivos y Acciones de Fomento			.0			.0
Inversiones Financieras y Otras Provisiones	.0	.0	.0	.0	.0	.0
Inversiones Para el Fomento de Actividades Productivas			.0			.0
Acciones y Participaciones de Capital			.0			.0
Compra de Títulos y Valores			.0			.0
Concesión de Préstamos			.0			.0
Inversiones en Fideicomisos, Mandatos y Otros Análogos			.0			.0
Otras Inversiones Financieras			.0			.0
Provisiones para Contingencias y Otras Erogaciones Especiales			.0			.0
Participaciones y Aportaciones	.0	.0	.0	.0	.0	.0
Participaciones			.0			.0
Aportaciones			.0			.0
Convenios			.0			.0
Deuda Pública	.0	5,520.8	5,520.8	2,402.6	2,402.6	3,118.2
Amortización de la Deuda Pública			.0			.0
Intereses de la Deuda Pública			.0			.0
Comisiones de la Deuda Pública			.0			.0
Gastos de la Deuda Pública			.0			.0
Costo por Coberturas			.0			.0
Apoyos Financieros			.0			.0
Adeudos de Ejercicios Fiscales Anteriores		5,520.8	5,520.8	2,402.6	2,402.6	3,118.2
Total del Gasto	100,021.1	6,062.0	106,083.1	98,063.4	98,063.4	8,019.7

CUENTA PÚBLICA DEL GOBIERNO, ORGANISMOS AUXILIARES Y AUTÓNOMOS DEL ESTADO DE MÉXICO 2021

Tecnológico de Estudios Superiores del Oriente del Estado de México
Estado Analítico del Ejercicio del Presupuesto de Egresos
Clasificación Económica (por Tipo de Gasto)
Del 1 de enero al 31 de diciembre de 2021
(Miles de Pesos)

Concepto	Egresos					Subejercicio 6 = (3 - 4)
	Aprobado	Ampliaciones/ (Reducciones)	Modificado	Devengado	Pagado	
	1	2	3 = (1 + 2)	4	5	
Gasto Corriente	96,261.1	4,058.4	100,319.5	95,417.9	95,417.9	4,901.6
Gasto de Capital	3,760.0	-	3,517.2	242.8	242.8	0.0
Amortización de la Deuda y Disminución de Pasivos	-	5,520.8	5,520.8	2,402.7	2,402.7	3,118.1
Pensiones y Jubilaciones	-	-	-	-	-	-
Participaciones	-	-	-	-	-	-
Total del Gasto	100,021.1	6,062.0	106,083.1	98,063.4	98,063.4	8,019.7

Tecnológico de Estudios Superiores del Oriente del Estado de México
Estado Analítico del Ejercicio del Presupuesto de Egresos
Clasificación Administrativa
Del 1 de enero al 31 de diciembre de 2021
(Miles de Pesos)

Concepto	Egresos					Subejercicio 6 = (3 - 4)
	Aprobado	Ampliaciones/ (Reducciones)	Modificado	Devengado	Pagado	
	1	2	3 = (1 + 2)	4	5	
Entidades Paraestatales y Fideicomisos No Empresariales y No Financieros	100,021.1	6,062.0	106,083.1	98,063.4	98,063.4	8,019.7
Instituciones Públicas de Seguridad Social	-	-	-	-	-	-
Entidades Paraestatales Empresariales No Financieras con Participación Estatal Mayoritaria	-	-	-	-	-	-
Fideicomisos Empresariales No Financieros con Participación Estatal Mayoritaria	-	-	-	-	-	-
Entidades Paraestatales Empresariales Financieras Monetarias con Participación Estatal Mayoritaria	-	-	-	-	-	-
Entidades Paraestatales Empresariales Financieras No Monetarias con Participación Estatal Mayoritaria	-	-	-	-	-	-
Fideicomisos Financieros Públicos con Participación Estatal Mayoritaria	-	-	-	-	-	-
Total del Gasto	100,021.1	6,062.0	106,083.1	98,063.4	98,063.4	8,019.7

TECNOLÓGICO DE ESTUDIOS SUPERIORES DEL ORIENTE DEL ESTADO DE MÉXICO
Estado Analítico del Ejercicio del Presupuesto de Egresos
Clasificación Administrativa
Del 1 de enero al 31 de diciembre de 2021
(Miles de Pesos)

Concepto	Egresos					Subejercicio 6 = (3 - 4)
	Aprobado	Ampliaciones/ (Reducciones)	Modificado	Devengado	Pagado	
	1	2	3 = (1 + 2)	4	5	
Tecnológico de Estudios Superiores del Oriente del Estado de México (210C11)	100,021.1	6,062.0	106,083.1	98,063.4	98,063.4	8,019.7
Total del Gasto	100,021.1	6,062.0	106,083.1	98,063.4	98,063.4	8,019.7

TESOEM

Tecnológico de Estudios Superiores del Oriente del Estado de México
Estado Analítico del Ejercicio del Presupuesto de Egresos
Clasificación Administrativa
Del 1 de enero al 31 de diciembre de 2021
(Miles de pesos)

Concepto	Egresos					Subejercicio 6 = (3 - 4)
	Aprobado	Ampliaciones/ (Reducciones)	Modificado	Devengado	Pagado	
	1	2	3 = (1 + 2)	4	5	
Poder Ejecutivo	100,021.1	6,062.0	106,083.1	98,063.4	98,063.4	8,019.7
Poder Legislativo			-			-
Poder Judicial			-			-
Órganos Autónomos			-			-
Total del Gasto	100,021.1	6,062.0	106,083.1	98,063.4	98,063.4	8,019.7

Tecnológico de Estudios Superiores del Oriente del Estado de México
Estado Analítico del Ejercicio del Presupuesto de Egresos
Clasificación Funcional (Finalidad y Función)
Del 1 de enero al 31 de diciembre de 2021
(Miles de Pesos)

Concepto	Egresos					Subejercicio 6 = (3 - 4)
	Aprobado	Ampliaciones/ (Reducciones)	Modificado	Devengado	Pagado	
	1	2	3 = (1 + 2)	4	5	
Gobierno	-	-	-	-	-	-
Legislación			-	-	-	-
Justicia			-	-	-	-
Coordinación de la Política de Gobierno			-	-	-	-
Relaciones Exteriores			-	-	-	-
Asuntos Financieros y Hacendarios			-	-	-	-
Seguridad Nacional			-	-	-	-
Asuntos de Orden Público y de Seguridad Interior			-	-	-	-
Otros Servicios Generales			-	-	-	-
Desarrollo Social	100,021.1	541.2	100,562.3	95,660.8	95,660.8	4,901.5
Protección Ambiental			-	-	-	-
Vivienda y Servicios a la Comunidad			-	-	-	-
Salud			-	-	-	-
Recreación, Cultura y Otras Manifestaciones Sociales	100,021.1	541.2	100,562.3	95,660.8	95,660.8	4,901.5
Educación			-	-	-	-
Protección Social			-	-	-	-
Otros Asuntos Sociales			-	-	-	-
Desarrollo Económico	-	-	-	-	-	-
Asuntos Económicos, Comerciales y Laborales en General			-	-	-	-
Agropecuaria, Silvicultura, Pesca y Caza			-	-	-	-
Combustibles y Energía			-	-	-	-
Minería, Manufacturas y Construcción			-	-	-	-
Transporte			-	-	-	-
Comunicaciones			-	-	-	-
Turismo			-	-	-	-
Ciencia, Tecnología e Innovación			-	-	-	-
Otras Industrias y Otros Asuntos Económicos			-	-	-	-
Otras no Clasificadas en Funciones Anteriores	-	5,520.8	5,520.8	2,402.6	2,402.6	3,118.2
Transacciones de la Deuda Pública / Costo Financiero de la Deuda			-	-	-	-
Transferencias, Participaciones y Aportaciones entre Diferentes Niveles y Órdenes de Gobierno			-	-	-	-
Saneamiento del Sistema Financiero			-	-	-	-
Adeudos de Ejercicios Fiscales Anteriores		5,520.8	5,520.8	2,402.6	2,402.6	3,118.2
Total del Gasto	100,021.1	6,062.0	106,083.1	98,063.4	98,063.4	8,019.7

Tecnológico de Estudios Superiores del Oriente del Estado de México
 Endeudamiento Neto
 Del 1 de Enero al 31 de Diciembre de 2021
 (Miles de Pesos)

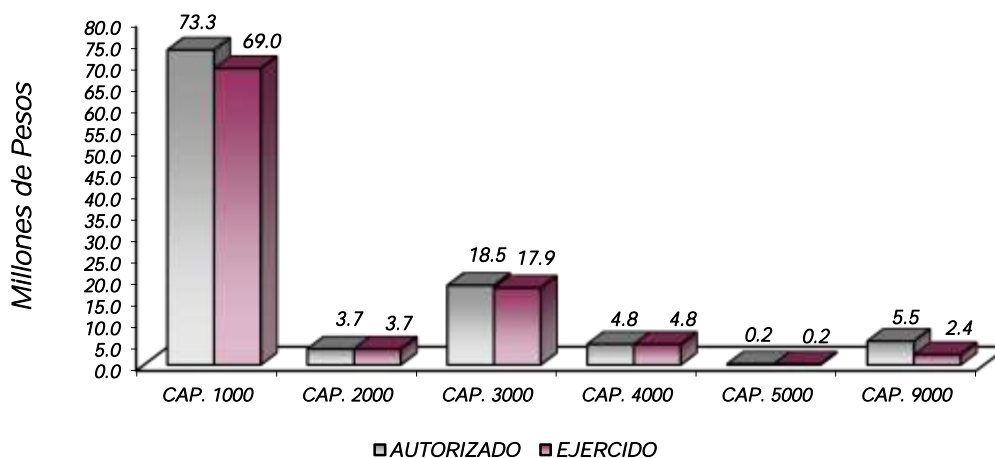
Identificación de Crédito o Instrumento	Contratación/Colocación	Amortización	Endeudamiento Neto
	A	B	C = A - B
Créditos Bancarios			
			-
			-
			-
			-
			-
			-
Total Créditos Bancarios	-	-	-
Otros Instrumentos de Deuda			
			-
			-
			-
			-
			-
Total Otros Instrumentos de Deuda	-	-	-
TOTAL	-	-	-

Tecnológico de Estudios Superiores del Oriente del Estado de México
 Intereses de la Deuda
 Del 1 de Enero al 31 de Diciembre de 2021
 (Miles de Pesos)

Identificación de Crédito o Instrumento	Devengado	Pagado
Créditos Bancarios		
Total de Intereses de Créditos Bancarios	-	-
Otros Instrumentos de Deuda		
Total de Intereses de Otros Instrumentos de Deuda	-	-
TOTAL	-	-

TESOEM

Tecnológico de Estudios Superiores del Oriente del Estado de México									
EGRESOS POR CAPÍTULO									
(Miles de Pesos)									
EGRESOS	AUTORIZADO	ASIGNADO	PRESUPUESTO 2021		TOTAL AUTORIZADO	EJERCIDO	VARIACIÓN		
			ASIGNACIONES Y/O AMPLIACIONES	REDUCCIONES Y/O DISMINUCIONES			IMPORTE	%	
Servicios Personales	60,679.8	65,033.1	14,789.3	6,511.7	73,310.7	68,957.4	4,353.3	5.9	
Materiales y Suministros	7,671.6	7,671.6	2,678.9	6,641.0	3,709.5	3,709.5			
Servicios Generales	17,962.0	18,685.3	6,609.4	6,836.7	18,458.0	17,909.8	548.2	3.0	
Transferencias, Asignaciones, Subsidios y Otras Ayudas	4,871.1	4,871.1	920.6	950.4	4,841.3	4,841.3			
Bienes Muebles, Inmuebles e Intangibles	3,760.0	3,760.0	291.1	3,808.3	242.8	242.8			
Deuda Pública			5,520.8		5,520.8	2,402.6	3,118.2	56.5	
T O T A L	94,944.5	100,021.1	30,810.1	24,748.1	106,083.1	98,063.4	8,019.7	7.6	



NOTAS AL PRESUPUESTO DE EGRESOS

EGRESOS

Se tuvo un presupuesto inicial de 100 millones 21.1 miles de pesos, teniendo ampliaciones y traspasos netos de más por 6 millones 62 mil pesos, con lo que se determinó un presupuesto modificado de 106 millones 83.1 miles de pesos, de los cuales se ejercieron 98 millones 63.4 miles de pesos, teniendo un subejercido de 8 millones 19.7 miles de pesos, equivalente al 7.6 por ciento, respecto al monto autorizado.

SERVICIOS PERSONALES

El presupuesto autorizado inicial de este capítulo fue de 65 millones 33.1 miles de pesos, teniendo ampliaciones y traspasos netos de más por 8 millones 277.6 miles de pesos, obteniendo un presupuesto modificado de 73 millones 310.7 miles de pesos, de los cuales se ejercieron 68 millones 957.4 miles de pesos, teniendo un subejercido de 4 millones 353.3 miles de pesos, equivalente al 5.9 por ciento, respecto al monto autorizado.

MATERIALES Y SUMINISTROS

El presupuesto autorizado inicial de este capítulo fue de 7 millones 671.6 miles de pesos, teniendo ampliaciones y traspasos netos de menos por 3 millones 962.1 miles de pesos, obteniendo un presupuesto modificado de 3 millones 709.5 miles de pesos, ejerciéndose en su totalidad.

SERVICIOS GENERALES

El presupuesto autorizado inicial de este capítulo fue de 18 millones 685.3 miles de pesos, teniendo ampliaciones y traspasos netos de menos por 227.3 miles de pesos, obteniendo un presupuesto modificado de 18 millones 458 mil pesos, de los cuales se ejercieron 17 millones 909.8 miles de pesos, teniendo un subejercido de 548.2 miles de pesos, equivalente al 3 por ciento, respecto al monto autorizado.

TRANSFERENCIAS, ASIGNACIONES, SUBSIDIOS Y OTRAS AYUDAS

El presupuesto autorizado inicial de este capítulo fue de 4 millones 871.1 miles de pesos, con ampliaciones y traspasos netos de menos por 29.8 miles de pesos, obteniendo un presupuesto modificado de 4 millones 841.3 miles de pesos, ejerciéndose en su totalidad.

BIENES MUEBLES, INMUEBLES E INTANGIBLES

El presupuesto autorizado inicial de este capítulo fue de 3 millones 760 mil pesos, con ampliaciones y traspasos netos de menos por 3 millones 517.2 miles de pesos, obteniendo un presupuesto modificado de 242.8 miles de pesos, ejerciéndose en su totalidad.

DEUDA PÚBLICA

Se autorizó una ampliación presupuestal para el pago de pasivos derivados de erogaciones devengadas y pendientes de ejercicios anteriores por 5 millones 520.8 miles de pesos, ejerciéndose 2 millones 402.6 miles de pesos, obteniendo un subejercido de 3 millones 118.2 miles de pesos, lo que representó el 56.5 por ciento menos respecto al monto autorizado.

TESOEM

INFORMACIÓN PRESUPUESTAL							
Tecnológico de Estudios Superiores del Oriente del Estado de México							
EGRESOS POR OBJETO DEL GASTO							
(Miles de Pesos)							
CAPÍTULO Y OBJETO DEL GASTO	PRESUPUESTO 2021					EJERCIDO	VARIACIÓN
	AUTORIZADO	ASIGNADO	ASIGNACIONES Y/O AMPLIACIONES	REDUCCIONES Y/O DISMINUCIONES	TOTAL AUTORIZADO		
SERVICIOS PERSONALES	60,679.8	65,033.1	14,789.3	6,511.8	73,310.6	68,957.3	4,353.3
Sueldo Base	15,107.3	16,279.5	200.3	935.1	15,544.7	14,372.5	1,172.2
Hora Clase	18,001.1	20,186.2	10,130.7	671.5	29,645.4	27,460.3	2,185.1
Prima Vacacional	2,706.2	2,706.2	234.4	64.4	2,876.2	2,876.2	
Aguinaldo	5,976.3	5,976.3	935.3	5.3	6,906.3	6,906.4	-0.1
Gratificación	1,572.5	1,979.7	2,110.8	331.6	3,758.9	3,351.8	407.1
Gratificación por Convenio	1,123.2	1,123.2		1,123.2			
Aportaciones de Servicio de Salud	6,138.3	6,323.0		1,692.9	4,630.1	4,445.4	184.7
Aportaciones al Sistema Solidario de Reparto	2,399.3	2,536.3	956.2		3,492.5	3,355.4	137.1
Aportaciones del Sistema de Capitalización Individual	1,171.3	1,203.8	0.2	438.0	766.0	733.4	32.6
Aportaciones para Financiar los Gastos Generales de Administración del ISSEMyM	587.0	603.2		194.8	408.4	392.2	16.2
Aportaciones para Riesgo de Trabajo	706.4	733.2	148.5	210.2	671.5	644.6	26.9
Seguros y Fianzas	100.0	100.0	45.3		145.3	145.3	
Seguro de Separación Individualizado	1,043.6	1,113.3	9.4	203.0	919.7	849.9	69.8
Día del Maestro y del Servidor Público	164.2	164.2	8.7		172.9	172.9	0.0
Asignaciones extraordinarias para servidores públicos sindicalizados	413.2	413.6		408.4	5.2	4.8	0.4
Despensa	3,416.6	3,538.0	9.5	216.3	3,331.2	3,209.9	121.3
Reconocimiento a Servidores Públicos	53.3	53.4		17.1	36.3	36.3	
MATERIALES Y SUMINISTROS	7,671.6	7,671.6	2,678.9	6,640.9	3,709.6	3,709.6	
Materiales y Útiles de Oficina	1,588.0	1,588.0	267.3	1,265.6	589.7	589.7	
Materiales y Útiles para el Procesamiento en Equipos y Bienes Informáticos	1,271.8	1,271.8	413.5	1,254.6	430.7	430.7	
Material y Enseres de Limpieza	549.8	549.8	518.7	469.5	599.0	599.0	
Material Didáctico	1,096.9	1,096.9	8.7	1,085.9	19.7	19.7	
Material para Identificación y Registro			242.1		242.1	242.1	
Cal yeso y productos de yeso			.7		.7	.7	
Vidrio y productos de vidrio			.1		.1	.1	
Material Eléctrico y Electrónico	142.7	142.7	5.5	82.5	65.7	65.7	
Materiales Complementarios	35.5	35.5	10.5	35.5	10.5	10.5	
Material de Señalización	3.7	3.7		3.7			
Materiales de Construcción	11.9	11.9	32.1	10.1	33.9	33.9	
Sustancias Químicas	388.0	388.0		388.0			
Medicinas y Productos Farmacéuticos	28.9	28.9		28.9			
Materiales, Accesorios y Suministros de Laboratorio	457.9	457.9		457.9			
Fibras sintéticas hules plástico y derivados	14.2	14.2	.6	14.2	.6	.6	
Combustibles, Lubrificantes y Aditivos	592.4	592.4	5.0	237.1	360.3	360.3	
Vestuario y Uniformes	380.0	380.0	327.4	268.9	438.5	438.5	
Artículos Deportivos	184.4	184.4	2.1	184.4	2.1	2.1	
Refacciones, Accesorios y Herramientas	25.8	25.8	82.6	108.4	.0	.0	
Refacciones y Accesorios Menores de Edificios	8.7	8.7		7.8	.9	.9	
Refacciones y Accesorios para Equipo de Computo	357.0	357.0	16.0	272.6	100.4	100.4	
Refacciones y Accesorios Menores para Equipo de Transporte	11.8	11.8	227.3	38.7	200.4	200.4	
Artículos para la Extinción de Incendios	161.7	161.7	242.7	195.2	209.2	209.2	
Otros Enseres	360.5	360.5	276.0	231.4	405.1	405.1	
SERVICIOS GENERALES	17,962.0	18,685.3	6,609.4	6,836.7	18,458.0	17,909.7	548.3
Servicio de Energía Eléctrica	738.6	738.6	45.8	194.5	589.9	589.9	
Gas	86.7	86.7		75.2	11.5	11.5	
Servicio de Telefonía Convencional	217.1	217.1		152.1	65.0	65.0	
Servicios de Acceso a Internet	788.0	843.1	126.9	502.3	467.7	412.6	55.1
Arrendamiento de Maquinaria y Equipo	111.2	111.2	67.4	95.1	83.5	83.5	
Asesorías Asociadas a Convenios o Acuerdos	980.0	980.0	185.4	798.1	367.3	367.3	
Capacitación			36.2		36.2	36.2	
Impresiones de Documentos Oficiales para la Prestación de Servicios Públicos, Identificación, Formatos Administrativos y Fiscal	286.5	286.5		285.5	1.0	1.0	
Servicios de Impresión de Documentos Oficiales			12.2		12.2	12.2	
Servicios de Vigilancia	4,609.5	4,609.5	1,110.5	792.1	4,927.9	4,927.9	
Servicios Profesionales	2,659.2	2,908.1	1,214.9	395.5	3,727.5	3,478.6	248.9
Servicios Bancarios y Financieros	163.0	170.9	140.9	56.6	255.2	247.3	7.9
Seguros y Fianzas	199.8	223.2	986.6	193.1	1,016.7	993.2	23.5
Reparación y Mantenimiento de Vehículos Terrestres, Aéreos y Lacustres	219.9	219.9	68.3	154.8	133.4	133.4	
Reparación, Instalación y Mantenimiento de Maquinaria, Equipo Instrumental y Diversos	1,114.5	1,114.5	182.1	1,296.6			
Servicios de Lavandería, Limpieza e Higiene	2,856.0	3,100.5	303.8	409.2	2,995.1	2,925.7	69.4
Servicios de Fumigación	167.2	167.2		167.2			
Publicaciones Oficiales y de Información en General para Difusión	312.1	343.2	209.9	182.3	370.8	339.7	31.1
Gastos de Traslado por Vía Terrestre	256.5	256.5		195.2	61.3	61.3	
Gastos de alimentación en territorio nacional	240.0	240.0	54.1	120.6	173.5	173.5	
Gastos de hospedaje en territorio nacional			8.0		8.0	8.0	
Otros Impuestos y Derechos	50.2	50.2	17.3	29.2	38.3	38.3	
Penas multas accesorios y actualizaciones			454.3		454.3	454.3	
Impuesto sobre Erogaciones por Remuneraciones al Trabajo Personal	1,290.8	1,290.8	953.1	386.2	1,857.7	1,857.7	

CUENTA PÚBLICA DEL GOBIERNO, ORGANISMOS AUXILIARES Y AUTÓNOMOS DEL ESTADO DE MÉXICO 2021

CAPÍTULO Y OBJETO DEL GASTO	P R E S U P U E S T O 2 0 2 1						EJERCIDO	VARIACIÓN
	AUTORIZADO	ASIGNADO	ASIGNACIONES Y/O AMPLIACIONES	REDUCCIONES Y/O DISMINUCIONES	TOTAL AUTORIZADO			
Cuotas y suscripciones	107.6	107.6	66.5	85.6	88.5	88.5		
Gastos de Servicios Menores	507.6	620.0	365.2	269.7	715.5	603.1	112.4	
Estudios y Análisis Clínicos								
Subcontratación de Servicios con Terceros								
TRANSFERENCIAS, ASIGNACIONES, SUBSIDIOS Y OTRAS AYUDAS	4,871.1	4,871.1	920.6	950.4	4,841.3	4,841.3		
Gastos Relacionados con Actividades Culturales, Deportivas y de Ayuda Extraordinaria	3,605.8	3,605.8	889.9	30.7	4,465.0	4,465.0		
Gastos por Servicios de Traslado de Personas	148.8	148.8		148.8				
Capacitación	1,116.5	1,116.5	30.7	770.9	376.3	376.3		
BIENES MUEBLES, INMUEBLES E INTANGIBLES	3,760.0	3,760.0	291.1	3,808.3	242.8	242.8		
Muebles y Enseres	3,510.0	3,510.0		3,510.0				
Bienes Informáticos			42.2		42.2	42.2		
Otro Equipo Educacional y Recreativo	250.0	250.0	48.3	298.3				
Software			200.6		200.6	200.6		
DEUDA PÚBLICA			5,520.8		5,520.8	2,402.7	3,118.1	
Por el Ejercicio Inmediato Anterior			2,401.8		2,401.8	793.4	1,608.4	
Por Ejercicios Anteriores			3,119.0		3,119.0	1,609.3	1,509.7	
T O T A L	94,944.5	100,021.1	30,810.1	24,748.1	106,083.1	98,063.4	8,019.7	

INFORMACIÓN PROGRAMÁTICA

TE SO EM

Tecnológico de Estudios Superiores del Oriente del Estado de México Gasto por Categoría Programática Del 1 de Enero al 31 de Diciembre de 2021 (Miles de Pesos)
--

Concepto	Egresos					Subejercicio
	Aprobado	Ampliaciones/ (Reducciones)	Modificado	Devengado	Pagado	
	1	2	3=(1 + 2)	4	5	6=(3 - 4)
Programas	100,021.1	541.2	100,562.3	95,660.8	95,660.8	4,901.5
Subsidios: Sector Social y Privado o Entidades Federativas y Municipios	-	-	-	-	-	-
Sujetos a Reglas de Operación			-			-
Otros Subsidios			-			-
Desempeño de las Funciones	100,021.1	541.2	100,562.3	95,660.8	95,660.8	4,901.5
Prestación de Servicios Públicos	100,021.1	541.2	100,562.3	95,660.8	95,660.8	4,901.5
Provisión de Bienes Públicos			-			-
Planeación, Seguimiento y Evaluación de Políticas Públicas			-			-
Promoción y Fomento			-			-
Regulación y Supervisión			-			-
Funciones de las Fuerzas Armadas (Únicamente Gobierno Federal)			-			-
Específicos			-			-
Proyectos de Inversión			-			-
Administrativos y de Apoyo	-	-	-	-	-	-
Apoyo al Proceso Presupuestario y para Mejorar la Eficiencia Institucional			-			-
Apoyo a la Función Pública y al Mejoramiento de la Gestión			-			-
Operaciones Ajenas			-			-
Compromisos	-	-	-	-	-	-
Obligaciones de Cumplimiento de Resolución Jurisdiccional			-			-
Desastres Naturales			-			-
Obligaciones	-	-	-	-	-	-
Pensiones y Jubilaciones			-			-
Aportaciones a la Seguridad Social			-			-
Aportaciones a Fondos de Estabilización			-			-
Aportaciones a Fondos de Inversión y Reestructura de Pensiones			-			-
Programa de Gasto Federalizado (Gobierno Federal)	-	-	-	-	-	-
Gasto Federalizado			-			-
Participaciones a Entidades Federativas y Municipios			-			-
Costo Financiero, Deuda o Apoyos a Deudores y Ahorradores de la Banca			-			-
Adeudos de Ejercicios Fiscales Anteriores		5,520.8	5,520.8	2,402.6	2,402.6	3,118.2
Total del Gasto	100,021.1	6,062.0	106,083.1	98,063.4	98,063.4	8,019.7

El Plan de Desarrollo del Estado de México 2017-2023, es un instrumento prospectivo con una visión hacia 2030. En él se concentran las bases para la elaboración de los programas sectoriales, especiales y regionales que delinearán de manera más puntual y detallada los pasos para el cumplimiento de los objetivos establecidos, así como los planes específicos de inversión que permitirán realizar la proyección de los recursos financieros. Este esfuerzo colectivo plasma los retos y desafíos de la agenda gubernamental con un profundo sentido de responsabilidad y con el compromiso de lograr un desarrollo democrático.

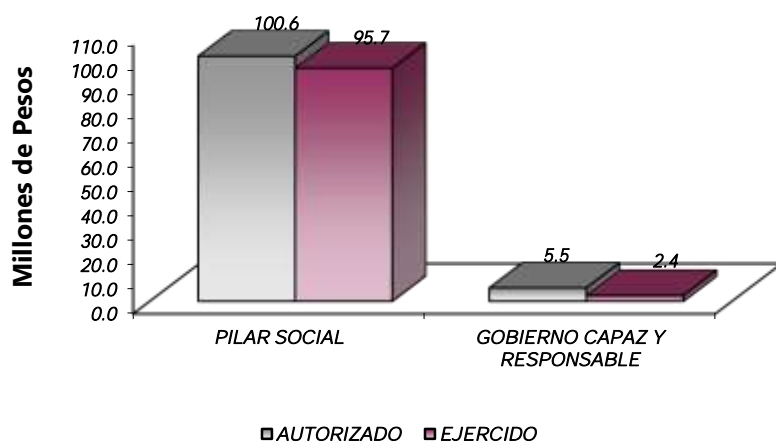
PILAR SOCIAL

Programas de nueva generación para disminuir la desigualdad. El Gobierno del Estado de México considera prioritario desarrollar y conservar familias fuertes, promover el empleo y proteger el ingreso, particularmente el de las mujeres. En correspondencia con la Agenda 2030, el logro de estos propósitos influirá directa e indirectamente el cumplimiento de las metas globales que contribuirán a disminuir la pobreza y el hambre; procurarán el acceso a una vivienda y a servicios básicos adecuados; reducirán las desigualdades y la discriminación; promoverán una educación inclusiva, equitativa y de calidad, así como una vida sana y en general el bienestar. Diagnóstico: Pobreza y Hambre en el Estado de México.

GOBIERNO CAPAZ Y RESPONSABLE

El reto de los gobiernos actuales versa sobre la eficacia en solucionar los problemas endémicos que aquejan a las sociedades modernas y uno de los mayores retos es hacerlo con apego al Estado de Derecho, ya que éste aporta las normas y los valores fundamentales que rigen la convivencia social, así como los derechos y obligaciones de los actores sociales y políticos.

Tecnológico de Estudios Superiores del Oriente del Estado de México								
EGRESOS POR PILAR Y/O EJE TRANSVERSAL (Miles de Pesos)								
PILAR Y/O EJE TRANSVERSAL	AUTORIZADO	ASIGNADO	PRESUPUESTO 2021		TOTAL AUTORIZADO	EJERCIDO	VARIACIÓN	
			ASIGNACIONES Y/O AMPLIACIONES	REDUCCIONES Y/O DISMINUCIONES			IMPORTE	%
Pilar Social	94,944.5	100,021.1	25,289.3	24,748.1	100,562.3	95,660.8	4,901.5	4.9
Gobierno Capaz y Responsable			5,520.8		5,520.8	2,402.6	3,118.2	56.5
T O T A L	94,944.5	100,021.1	30,810.1	24,748.1	106,083.1	98,063.4	8,019.7	7.6



FINALIDAD

GOBIERNO

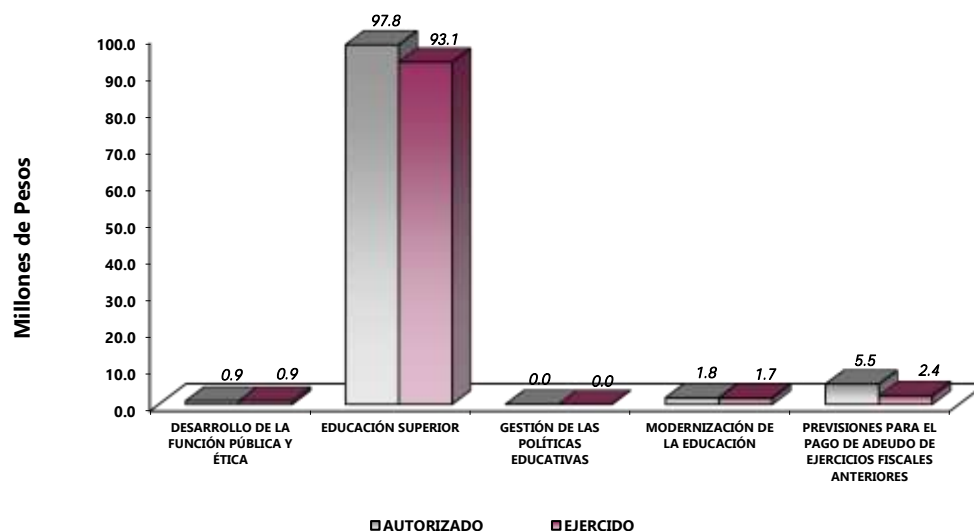
DESARROLLO SOCIAL

En esta finalidad se avanzará en la provisión de servicios a la población en materia de Protección Social, Educación, Salud, Vivienda y Servicios a la Comunidad, con lo que se apoyará fundamentalmente la consecución de las Metas Nacionales México Incluyente y México con Educación de Calidad.

La prospectiva en el Sistema Educativo será consolidar como verdadera balanza de desarrollo social, la educación tecnológica superior, bajo las siguientes consideraciones:

- Ampliar la cobertura de los servicios educativos, especialmente en el nivel medio superior y superior, bajo los criterios de flexibilidad y pertinencia.
- Fortalecer la vinculación entre la educación media superior y superior en sus diversas modalidades, con las necesidades sociales y del aparato productivo de la Entidad.

Tecnológico de Estudios Superiores del Oriente del Estado de México									
EGRESOS POR PROGRAMA									
(Miles de Pesos)									
PROGRAMA	AUTORIZADO	PRESUPUESTO		2021		TOTAL AUTORIZADO	EJERCIDO	VARIACIÓN	
		ASIGNADO	Y/O AMPLIACIONES	REDUCCIONES Y/O DISMINUCIONES	IMPORTE			%	
Desarrollo de la Función Pública y Ética en el Servicio Público	910.4	954.8	33.7	53.8	934.7	890.2	44.5	4.8	
Educación Superior	92,187.2	97,090.1	25,168.2	24,464.6	97,793.7	93,065.9	4,727.8	4.8	
Gestión de las Políticas Educativas	20.3	20.3		15.4	4.9	4.9			
Modernización de la Educación	1,826.6	1,955.9	87.4	214.3	1,829.0	1,699.8	129.2	7.1	
Previsiones para el Pago de Adeudos de Ejercicios Fiscales Anteriores			5,520.8		5,520.8	2,402.6	3,118.2	56.5	
TOTAL	94,944.5	100,021.1	30,810.1	24,748.1	106,083.1	98,063.4	8,019.7	7.6	



AVANCE OPERATIVO-PROGRAMÁTICO Y PRESUPUESTAL

METAS PROGRAMADAS Y ALCANZADAS

02050301 EDUCACIÓN SUPERIOR

020503010101 EDUCACIÓN SUPERIOR TECNOLÓGICA

Fomentar que los Estudiantes Egresen de sus Estudios de Tipo Superior en el Ciclo Escolar

Al cierre del mes de diciembre concluyeron sus estudios 200 alumnos; de los cuales 42 son de la carrera en Contador Público, 17 de Ingeniería Ambiental, 33 de Ingeniería en Sistemas Computacionales, Ingeniería Industrial 26, 2 de Ingeniería en Energías Renovables, 36 de la Licenciatura en Gastronomía, 11 de Ingeniería en Tecnologías de la Información y Comunicaciones y 33 de Ingeniería en Administración.

Atender a la Matrícula de Educación Superior para Contribuir en la Disminución de las Divergencias entre la Oferta y la Demanda Educativa

Al cierre del mes de diciembre, se logró la atención de tres mil ciento noventa y seis estudiantes, de los cuales 508 son de la carrera de Contador Público, 639 de la Licenciatura en Gastronomía, 501 de Ingeniería Industrial, 532 de Ingeniería en Sistemas Computacionales, 238 de Ingeniería Ambiental, 149 de Ingeniería en Tecnologías de la Información y Comunicaciones, 541 de Ingeniería en Administración y 88 de Ingeniería en Energías Renovables respectivamente. Logrando la meta en un 100.2 por ciento de lo programado.

Atender a los Estudiantes de Nuevo Ingreso de Educación Superior

Durante los meses de enero a diciembre, se incorporaron a este Tecnológico 82 estudiantes al programa educativo de Contador Público, 28 a Ingeniería Ambiental, 121 a Ingeniería en Sistemas Computacionales, 68 a Ingeniería Industrial, 124 a la Licenciatura en Gastronomía, 35 a Ingeniería en Tecnologías de la Información y Comunicaciones, 93 a Ingeniería en Administración y 26 a Ingeniería en Energías Renovables, logrando un total de 577 estudiantes de nuevo ingreso. Logrando la meta en un 94 por ciento.

Realizar Acciones de Formación Integral, para Desarrollar Capacidades, Valores y Habilidades Profesionales

Al concluir el mes de diciembre, se realizaron 35 actividades culturales y deportivas tales como: torneos de fútbol, básquetbol, voleibol, tae kwon do, danza y música misma que se realizan de manera virtual. Logrando la meta anual.

Realizar Acciones para Fomentar una Cultura Emprendedora

Al concluir el cuarto trimestre, se desarrollaron 26 acciones enfocadas a la cultura emprendedora. Logrando la meta en un 108 por ciento.

Acreditar Programas Educativos en Educación Superior para Mejorar la Calidad.

Al cierre del mes de diciembre se obtuvieron las acreditaciones de los programas educativos de Ingeniería Industrial, Ingeniería en Sistemas Computacionales, Contador Público, Ingeniería Ambiental y la Licenciatura en Gastronomía con el objetivo de contar con programas de calidad.

Fomentar que los Egresados se Titulen

Se logró que al mes de diciembre se hayan titulado un total de 200 egresados, los cuales son los siguientes: 38 de la carrera en Contador Público, 21 de Ingeniería Ambiental, 33 de Ingeniería en Sistemas Computacionales, 36 de Ingeniería Industrial, 1 de Licenciatura en Contaduría, 12 de Ingeniería en Tecnologías de la Información y Comunicaciones, 25 de Ingeniería en Administración y 34 de la Licenciatura en Gastronomía. Logrando la meta anual.

Lograr Certificaciones en Educación Superior para Mejorar la Calidad

Los procesos programados fueron 2, los cuales se alcanzaron al cuarto trimestre. Logrando la meta anual.

Capacitar y Actualizar al Personal Docente para Mejorar la Formación Académica

Se logró capacitar a 145 docentes para aumentar la calidad del proceso de enseñanza-aprendizaje. Logrando la meta anual.

Evaluar al Personal Docente con la Finalidad de Encontrar Áreas de Oportunidad para Mejorar su Desempeño

Se alcanzaron 145 docentes evaluados al cierre del ejercicio. Logrando la meta anual.

Capacitar al Personal Directivo y Administrativo para el Fortalecimiento Institucional

A la conclusión de los cuatro trimestres, se capacitaron a 87 personas entre directivos y administrativos, en materia de: NOM 035, ISO 9001:2015 e Igualdad Laboral y No Discriminación (R-025). Logrando la meta anual.

Desarrollar Proyectos de Investigación para Atender las Necesidades de Desarrollo Tecnológico, Económico y Social.

A la conclusión del cuarto trimestre, se realizaron 3 proyectos de investigación. Logrando la meta anual.

Realizar la Publicación de Documentos Derivados de la Investigación para su Divulgación

Al concluir el mes de diciembre, se realizó la publicación de 1 documento. Logrando la meta anual.

02050601 GESTIÓN DE LAS POLÍTICAS EDUCATIVAS

020506010204 VINCULACIÓN CON EL SECTOR PRODUCTIVO

Realizar Acciones de Vinculación y Extensión que Permitan Establecer Lazos de Colaboración con los Sectores Público, Privado y Social

Al concluir el cuarto trimestre se realizaron 8 acciones de vinculación con los sectores público, privado y social. Logrando la meta anual.

Operar Convenios con los Sectores, Público, Privado y Social para Formalizar los Lazos de Colaboración Institucional

Al concluir el cuarto trimestre, se firmaron 21 convenios de colaboración con diferentes instituciones que son: colaboración académica, en materia de educación dual y colaboración de servicio social. Logrando la meta en un 105 por ciento.

Atender Estudiantes en Educación Dual para Desarrollar Aptitudes y Habilidades en Unidades Económicas

Al concluir el cuarto trimestre, se integraron 58 estudiantes en el programa de Educación Dual. Logrando la meta en un 83 por ciento de lo programado.

Contactar Egresados en Educación Superior para Identificar su Situación Profesional

Al concluir el cuarto trimestre, se logró contactar a 200 egresados, los cuales son los siguientes: Ingeniería Industrial 25, Contador Público 38, Ingeniería en Sistemas Computacionales 33, Ingeniería en Tecnologías de la Información y Comunicaciones 8, Ingeniería Ambiental 35, Licenciatura en Contaduría Pública 11, Ingeniería en Energías Renovables 4, Ingeniería en Administración 19 y Licenciatura en Gastronomía 27. Logrando la meta en un 100 por ciento.

02050602 MODERNIZACIÓN DE LA EDUCACIÓN

020506020104 TECNOLOGÍA APLICADA A LA EDUCACIÓN

Destinar Equipo de Cómputo al Proceso de Enseñanza-Aprendizaje en Educación Superior para el Desarrollo de las Habilidades Digitales

Al concluir el cuarto trimestre se destinaron 321 equipos de cómputo. Logrando la meta anual.

Impulsar la Participación de Estudiantes en Procesos de Certificación en el uso de Tecnologías del Aprendizaje, Conocimiento, Información y Comunicación para el Desarrollo de Competencias y Habilidades

Al concluir el cuarto trimestre, se realizaron 2 certificaciones. Logrando la meta anual.

020506020105 CONVIVENCIA ESCOLAR SIN VIOLENCIA

Realizar Acciones para la Prevención de la Violencia Escolar en Educación Superior

Al cuarto trimestre se realizaron 20 acciones para la prevención de la violencia escolar en educación superior tales como: Conversatorio "Hacia una Educación Inclusiva", Difusión de los teléfonos de Estamos CONTIGO, por si tienen una situación de violencia o ayuda emocional, Videoconferencia sobre el tema Uso de las nuevas Tecnologías: Ventajas y Desventajas, Conservatorio virtual "Generar redes de apoyo para personas con pensamientos e intenciones suicidas" CONVIVE, etc.

Realizar Acciones para la Igualdad de Trato y Oportunidades entre las Mujeres y Hombres

Al concluir el mes de diciembre se realizaron 24 acciones tales como: Videoconferencia sobre el tema "Ley Olimpia" llevada a cabo por CODHEM, Difusión de Alertas Amber y Odisea en la plataforma Class room del Área de Psicología, como una acción de prevención de la violencia de género, Plática competencias laborales humanas, etc. Logrando la meta anual.

020506020101 FORTALECIMIENTO DE LA CALIDAD EDUCATIVA

Impartir el Idioma Inglés a los Estudiantes en Educación Superior para el Desarrollo de Competencias

Al concluir el cuarto trimestre, se impartió a 2059 estudiantes el idioma inglés. Logrando la meta en un 106.1 por ciento.

Impulsar la Participación de Estudiantes de Educación Superior en Procesos de Certificación en el Idioma Inglés para el Desarrollo de Competencias

Al concluir el cuarto trimestre se lograron dos certificaciones. Logrando la meta en un 100 por ciento.

020504010101 POSGRADO

Fomentar a que los Estudiantes de Posgrado se Gradúen a fin de Contribuir a su Superación Académica y Profesional

Al concluir el cuarto trimestre, 6 personas obtuvieron el grado. Logrando la meta anual.

Atender a la Matrícula de Posgrado para Continuar con su Formación Profesional

Al concluir el cuarto trimestre se alcanzó una matrícula de 35 alumnos. Logrando la meta anual.

Atender a los Estudiantes de Nuevo Ingreso de Posgrado para Continuar con su Formación Profesional

Al concluir el cuarto trimestre 16 alumnos ingresaron al posgrado. Logrando la meta en un 107 por ciento.

Realizar la Publicación de Documentos Derivados de la Investigación en Posgrado para su Divulgación

Al concluir el mes de diciembre, se realizó la publicación de 1 documento de posgrado. Logrando la meta al 100 por ciento.

Contactar Egresados de Posgrado para Identificar su Situación Profesional

Al concluir el cuarto trimestre, se logró contactar a 10 egresados del programa de posgrado. Logrando la meta anual.

Realizar Acciones de Difusión de Oferta Educativa de Posgrado

Al concluir el cuarto trimestre, se logró realizar 6 acciones de difusión. Logrando la meta anual.

01030401 DESARROLLO DE LA FUNCIÓN PÚBLICA Y ÉTICA EN EL SERVICIO PÚBLICO

010304010101 FISCALIZACIÓN, CONTROL Y EVALUACIÓN INTERNA DE LA GESTIÓN PÚBLICA

Realizar Auditorías, con el Propósito de Verificar el Cumplimiento del Marco Normativo que Regula el Funcionamiento de las Dependencias y Organismos Auxiliares del Ejecutivo Estatal y los Ayuntamientos

Se realizaron 3 auditorías durante el periodo enero-diciembre. Logrando la meta anual.

Realizar Evaluaciones para Determinar el Grado de Eficacia y Eficiencia en los Procesos, así como en el Desempeño Institucional de las Dependencias y Organismos Auxiliares del Ejecutivo Estatal

Se realizó una evaluación durante el periodo enero-diciembre. Logrando la meta anual.

Realizar Inspecciones a Rubros Específicos en las Dependencias, Organismos Auxiliares del Ejecutivo Estatal y en su caso Ayuntamientos, con el Propósito de Cumplimiento del Marco Normativo que lo Regula.

Se realizaron 15 inspecciones durante el periodo de enero-diciembre, logrando la meta anual programada en un 107 por ciento

Participar en Testificaciones, con el Propósito de Asegurarse que los Actos Administrativos se Realicen Conforme a la Normatividad Vigente

Se ha participado en 3 testificaciones al cierre del periodo de enero-diciembre logrando la meta anual programada.

Participación del Órgano Interno de Control en Reuniones que por Mandato Legal o Disposición Administrativa así lo Requiera

Se participó en 16 reuniones de los comités del órgano interno de control, logrando la meta en un 100 por ciento.

Acompañamiento en la Atención de Auditorías Practicadas por los Entes Fiscalizadores Externos.

Al concluir el cuarto trimestre, se logró dar una auditoría. Logrando la meta programada.

Atender Acciones Derivadas de la Fiscalización Realizada por Entes Fiscalizadores Externos.

TESOEM

Al concluir el cuarto trimestre, se logró dar una acción. Logrando la meta programada.

Atención a Observaciones y Acciones de Mejora Determinadas con Motivo de los Actos de Fiscalización Realizados por la Dirección General u Órgano Interno de Control.

Al concluir el cuarto trimestre, se logró dar una acción. Logrando la meta programada.

Tecnológico de Estudios Superiores del Oriente del Estado de México													
AVANCE OPERATIVO - PROGRAMÁTICO Y PRESUPUESTAL													
ENERO - DICIEMBRE DE 2021													
							M E T A S			PRESUPUESTO 2021			
										(Miles de Pesos)			
FIN	FUN	SF	PP	SP	Pr	DESCRIPCIÓN	UNIDAD DE MEDIDA	PROGRAMADO	ALCANZADO	AVANCE %	AUTORIZADO	EJERCIDO	%
GOBIERNO CAPAZ Y RESPONSABLE													
DESARROLLO DE LA FUNCIÓN PÚBLICA Y ÉTICA EN EL SERVICIO PÚBLICO													
01	03	04	01	01	01	FISCALIZACIÓN, CONTROL Y EVALUACIÓN INTERNA DE LA GESTIÓN PÚBLICA					934.7	890.2	95.2
						Realizar Auditorias, con el Propósito de Verificar el Cumplimiento del Marco Normativo que Regula el Funcionamiento de las Dependencias y Organismos Auxiliares del Ejecutivo Estatal y los Ayuntamientos	Auditoria	3	3	100			
						Realizar Evaluaciones para Determinar el Grado de Eficacia y Eficiencia en los Procesos, así como en el Desempeño Institucional de las Dependencias y Organismos Auxiliares del Ejecutivo Estatal	Evaluación	1	1	100			
						Realizar inspecciones a Rubros Específicos en las Dependencias, Organismos Auxiliares del Ejecutivo Estatal y en su Caso Ayuntamientos, con el Propósito de Constatar el Cumplimiento del Marco Normativo que lo Regula	Inspección	14	15	107			
						Participar en Testificaciones, con el Propósito de Asegurarse que los Actos Administrativos se Realicen Conforme a la Normatividad Vigente	Testificación	3	3	100			
						Participación del Órgano Interno de Control en Reuniones que por Mandato legal o Disposición Administrativa así lo Requiera	Sesión	16	16	100			
						Acompañamiento en la Atención de Auditorias Practicadas por los Entes Fiscalizadores Externos.	Acción	1	1	100			
						Atender Acciones Derivadas de la Fiscalización Realizada por Entes Fiscalizadores Externos	Acción	1	1	100			
						Atención a Observaciones y Acciones de Mejora Determinadas con Motivo de los Actos de Fiscalización Realizados por la Dirección General u Órgano Interno de Control.	Acción	1	1	100			
DESARROLLO SOCIAL													
GOBIERNO SOLIDARIO													
EDUCACIÓN SUPERIOR													
02	05	03	01	01	01	EDUCACIÓN SUPERIOR TECNOLÓGICA					97,749.9	93,022.1	95
						Fomentar que los Estudiantes Egresen de sus Estudios de Tipo Superior en el Ciclo Escolar	Egresado	200	200	100			
						Atender a la Matriculación de Educación Superior para Contribuir en la Disminución de las Divergencias entre la Oferta y la Demanda Educativa	Estudiante	3,190	3,196	100.2			
						Atender a los Estudiantes de Nuevo Ingreso de Educación Superior para Contribuir en la Disminución de las Divergencias Entre la Oferta y la Demanda Educativa	Estudiante	615	577	94			
						Realizar Acciones de Formación Integral, para Desarrollar Capacidades, Valores y Habilidades Profesionales	Acción	35	35	100			
						Realizar Acciones para Fomentar una Cultura Emprendedora	Acción	24	26	108			
						Acreditar Programas Educativos en Educación Superior para Mejorar la Calidad	Programa	5	5	100			
						Fomentar que los Egresados se Titulen	Documento	200	200	100			
						Lograr Certificaciones en Educación Superior para Mejorar la Calidad	Documento	2	2	100			
						Capacitar y Actualizar al Personal Docente para Mejorar la Formación Académica	Docente	145	145	100			

CUENTA PÚBLICA DEL GOBIERNO, ORGANISMOS AUXILIARES Y AUTÓNOMOS DEL ESTADO DE MÉXICO 2021

FIN	FUN	SF	PP	SP	Pr	DESCRIPCIÓN	M UNIDAD DE MEDIDA	M E T A S			P R E S U P U E S T O 2 0 2 1 (Miles de Pesos)		
								PROGRAMADO	ALCANZADO	AVANCE %	AUTORIZADO	EJERCIDO	%
						Evaluar al Personal Docente con la Finalidad de Encontrar Áreas de Oportunidad para Mejorar su Desempeño	Docente	145	145	100			
						Capacitar al Personal Directivo y Administrativo para el Fortalecimiento Institucional	Persona	87	87	100			
						Desarrollar Proyectos de Investigación para Atender las Necesidades de Desarrollo Tecnológico, Económico y Social	Proyecto	3	3	100			
						Realizar la Publicación de Documentos Derivados de la Investigación para su Divulgación	Publicación	1	1	100			
						ESTUDIOS DE POSGRADO					43.8	43.8	100
02	05	04	01	01	01	POSGRADO							
						Fomentar que los Estudiantes de Posgrado se Graduen a Fin de Contribuir a su Superación Académica y Profesional	Documento	6	6	100			
						Atender a la Matricula de Posgrado para que Continúen su Formación Profesional	Estudiante	35	35	100			
						Atender a los Estudiantes de Nuevo Ingreso de Posgrado para Continuar con su formación Profesional	Estudiante	15	16	107			
						Realizar la Publicación de Documentos Derivados de la Investigación en Posgrado para su Divulgación	Publicación	1	1	100			
						Contactar Egresados de Posgrado para Identificar su Situación Profesional	Egresado	10	10	100			
						Realizar Acciones de Difusión de Oferta Educativa de Posgrado.	Acción	6	6	100			
						GESTIÓN DE LAS POLÍTICAS EDUCATIVAS							
02	05	06	01	02	04	VINCULACIÓN CON EL SECTOR PRODUCTIVO					4.9	4.9	100
						Realizar Acciones de Vinculación y Extensión que Permitan Establecer Lazos de Colaboración con los Sectores Público, Privado y Social	Acción	8	8	100			
						Operar Convenios con los Sectores, Público, Privado y Social para Formalizar los Lazos de Colaboración Institucional	Convenios	20	21	105			
						Atender Estudiantes en Educación Dual para Desarrollar Aptitudes y Habilidades en Unidades Económicas	Estudiantes	70	58	83			
						Contactar Egresados en Educación Superior para Identificar su Situación Profesional	Estudiantes	200	200	100			
						MODERNIZACIÓN DE LA EDUCACIÓN							
02	05	06	02	01	04	TECNOLOGÍA APLICADA A LA EDUCACIÓN					139.0	139.0	100
						Destinar Equipo de Cómputo al Proceso de Enseñanza-Aprendizaje en Educación Superior para el Desarrollo de las Habilidades Digitales.	Equipo de Computo	321	321	100			
						Impulsar la Participación de Estudiantes en Procesos de Certificación en el Uso de Tecnologías del Aprendizaje, Conocimiento, Información y Comunicación para el Desarrollo de Competencias y Habilidades	Estudiante	35	20	57			
02	05	06	02	01	01	FORTALECIMIENTO DE LA CALIDAD EDUCATIVA					1,679.4	1,550.1	92
						Impartir el Idioma Inglés a los Estudiantes en Educación Superior para el Desarrollo de Competencias	Estudiante	849	901	106.1			
						Impulsar la Participación de Estudiantes de Educación Superior en Procesos de Certificación en el Idioma Inglés para el Desarrollo de Competencias	Estudiante	1	1	100			
02	05	06	02	01	05	CONVIVENCIA ESCOLAR SIN VIOLENCIA					10.6	10.6	100
						Realizar Acciones para la Prevención de la Violencia Escolar en Educación Superior	Acción	20	20	100			
						Realizar Acciones para la Igualdad de Trato y Oportunidades	Acción	24	24	100			
						OTROS NO CLASIFICADOS EN FUNCIONES ANTERIORES							
						FINANCIAMIENTO PARA EL DESARROLLO							
						PREVISIONES PARA EL PAGO DE ADEUDOS DE EJERCICIOS FISCALES ANTERIORES							
04	04	01	01	01	01	PASIVOS DERIVADOS DE EROGACIONES DEVENGADAS Y PENDIENTES DE EJERCICIOS ANTERIORES					5,520.8	2,402.6	43.5
						Registrar el Pago de Adeudos de Ejercicios Fiscales Anteriores	Documento	1	1	100			
T O T A L											106,083.1	98,063.4	92.4

ANEXOS ESTABLECIDOS EN DIFERENTES ORDENAMIENTOS

Relación de Bienes Inmuebles que Componen el Patrimonio
Cuenta Pública 2021
(Miles de Pesos)

Ente Público: Tecnológico de Estudios Superiores del Oriente del Estado de México

Código	Descripción de Bienes Inmuebles	* Valor en Libros
	Terrenos	87,575.0
	Edificios no Habitacionales	51,784.9
	Construcciones en Proceso	54,149.9
	TOTAL	193,509.8

Relación de Bienes Muebles que Componen el Patrimonio
Cuenta Pública 2021
(Miles de Pesos)

Ente Público: Tecnológico de Estudios Superiores del Oriente del Estado de México

Código	Descripción de Bienes Muebles	Valor en Libros
	Mobiliario y Equipo de Administración	21,589.3
	Vehiculos y Equipo de Transporte	6,256.3
	Maquinaria, Otros Equipos y Herramientas	26,336.6
	TOTAL	54,182.2

Tecnológico de Estudios Superiores del Oriente del Estado de México

Cuenta Pública 2021

Relación de Cuentas Bancarias Productivas Específicas

Fondo, Programa o Convenio	Datos de la Cuenta Bancaria	
	Institución Bancaria	Número de Cuentas *
Cheques	BBVA	991
Cheques	BBVA	726
Cheques	BBVA	573
PRODEP	Banamex	970
PRODEP	Scotiabank	539
PRODEP	Banamex	317
Cheques	BBVA	670
Cheques	BBVA	294
Cheques	BBVA	887
PRODEP	Banamex	488

FORMATOS PARA EL CUMPLIMIENTO DE LA LEY DE DISCIPLINA FINANCIERA DE LAS ENTIDADES FEDERATIVAS Y LOS MUNICIPIOS

TESOEM

Tecnológico de Estudios Superiores del Oriente del Estado de México					
Estado de Situación Financiera Detallado - LDF					
Al 31 de Diciembre de 2021 y 2020					
(Cifras en Miles de Pesos)					
Concepto	2021	2020	Concepto	2021	2020
ACTIVO			PASIVO		
Activo Circulante			Pasivo Circulante		
a. Efectivo y Equivalentes (a=a1+a2+a3+a4+a5+a6+a7)	19.9	152.9	a. Cuentas por Pagar a Corto Plazo (a=a1+a2+a3+a4+a5+a6+a7+a8+a9)	8,179.0	6,520.8
a1) Efectivo			a1) Servicios Personales por Pagar a Corto Plazo		
a2) Bancos/Tesorería	19.9	152.9	a2) Proveedores por Pagar a Corto Plazo	8,179.0	5,520.8
a3) Bancos/Dependencias y Otros			a3) Contratistas por Obras Públicas por Pagar a Corto Plazo		
a4) Inversiones Temporales (Hasta 3 meses)			a4) Participaciones y Aportaciones por Pagar a Corto Plazo		
a5) Fondos con Afectación Específica			a5) Transferencias Otorgadas por Pagar a Corto Plazo		
a6) Depósitos de Fondos de Terceros en Garantía y/o Administración			a6) Intereses, Comisiones y Otros Gastos de la Deuda Pública por Pagar a Corto Plazo		
a7) Otros Efectivos y Equivalentes			a7) Retenciones y Contribuciones por Pagar a Corto Plazo		
b. Derechos a Recibir Efectivo o Equivalentes (b=b1+b2+b3+b4+b5+b6+b7)	21.0	6.3	a8) Devoluciones de la Ley de Ingresos por Pagar a Corto Plazo	0.0	0.0
b1) Inversiones Financieras de Corto Plazo	21.0	6.3	a9) Otras Cuentas por Pagar a Corto Plazo		
b2) Cuentas por Cobrar a Corto Plazo			b. Documentos por Pagar a Corto Plazo (b=b1+b2+b3)		
b3) Deudores Diversos por Cobrar a Corto Plazo			b1) Documentos Comerciales por Pagar a Corto Plazo		
b4) Ingresos por Recuperar a Corto Plazo			b2) Documentos con Contratistas por Obras Públicas por Pagar a Corto Plazo		
b5) Deudores por Anticipos de la Tesorería a Corto Plazo			b3) Otros Documentos por Pagar a Corto Plazo		
b6) Prestamos Otorgados a Corto Plazo			c. Porción a Corto Plazo de la Deuda Pública a Largo Plazo (c=c1+c2)		
b7) Otros Derechos a Recibir Efectivo o Equivalentes a Corto Plazo			c1) Porción a Corto Plazo de la Deuda Pública		
c. Derechos a Recibir Bienes o Servicios (c=c1+c2+c3+c4+c5)	0.0	0.0	c2) Porción a Corto Plazo de Arrendamiento Financiero	0.0	0.0
c1) Anticipo a Proveedores por Adquisición de Bienes y Prestación de Servicios a Corto Plazo			d. Títulos y Valores a Corto Plazo		
c2) Anticipo a Proveedores por Adquisición de Bienes Inmuebles y Muebles a Corto Plazo			e. Pasivos Diferidos a Corto Plazo (e=e1+e2+e3)		
c3) Anticipo a Proveedores por Adquisición de Bienes Intangibles a Corto Plazo			e1) Ingresos Cobrados por Adelantado a Corto Plazo		
c4) Anticipo a Contratistas por Obras Públicas a Corto Plazo			e2) Intereses Cobrados por Adelantado a Corto Plazo		
c5) Otros Derechos a Recibir Bienes o Servicios a Corto Plazo			e3) Otros Pasivos Diferidos a Corto Plazo		
d. Inventarios (d=d1+d2+d3+d4+d5)	0.0	0.0	f. Fondos y Bienes de Terceros en Garantía y/o Administración a Corto Plazo (f=f1+f2+f3+f4+f5+f6)	0.0	0.0
d1) Inventario de Mercancías para Venta			f1) Fondos en Garantía a Corto Plazo		
d2) Inventario de Mercancías Terminadas			f2) Fondos en Administración a Corto Plazo		
d3) Inventario de Mercancías en Proceso de Elaboración			f3) Fondos Contingentes a Corto Plazo		
d4) Inventario de Materias Primas, Materiales y Suministros para Producción			f4) Fondos de Fideicomisos, Mandatos y Contratos Análogos a Corto Plazo		
d5) Bienes en Tránsito			f5) Otros Fondos de Terceros en Garantía y/o Administración a Corto Plazo		
e. Almacenes			f6) Valores y Bienes en Garantía a Corto Plazo		
f. Estimación por Pérdida o Deterioro de Activos Circulantes (f=f1+f2)	0.0	0.0	g. Provisiones a Corto Plazo (g=g1+g2+g3)	0.0	0.0
f1) Estimaciones para Cuentas Incobrables por Derechos a Recibir Efectivo o Equivalentes			g1) Provisión para Demandas y Juicios a Corto Plazo		
f2) Estimación por Deterioro de Inventarios			g2) Provisión para Contingencias a Corto Plazo		
g. Otros Activos Circulantes (g=g1+g2+g3+g4)	0.0	0.0	g3) Otras Provisiones a Corto Plazo	0.0	0.0
g1) Valores en Garantía			h. Otros Pasivos a Corto Plazo (h=h1+h2+h3)		
g2) Bienes en Garantía (excluye depósitos de fondos)			h1) Ingresos por Clasificar		
g3) Bienes Derivados de Embargos, Decomisos, Aseguramientos y Dación en Pago			h2) Recaudación por Participar		
g4) Adquisición con Fondos de Terceros			h3) Otros Pasivos Circulantes		
IA. Total de Activos Circulantes (IA = a + b + c + d + e + f + g)	40.9	159.2	IIA. Total de Pasivos Circulantes (IIA = a + b + c + d + e + f + g + h)	8,179.0	5,520.8
Activo No Circulante			Pasivo No Circulante		
a. Inversiones Financieras a Largo Plazo			a. Cuentas por Pagar a Largo Plazo		
b. Derechos a Recibir Efectivo o Equivalentes a Largo Plazo			b. Documentos por Pagar a Largo Plazo		
c. Bienes Inmuebles, Infraestructura y Construcciones en Proceso	193,509.8	193,509.8	c. Deuda Pública a Largo Plazo		
d. Bienes Muebles	54,182.2	54,140.0	d. Pasivos Diferidos a Largo Plazo		
e. Activos Intangibles			e. Fondos y Bienes de Terceros en Garantía y/o en Administración a Largo Plazo		
f. Depreciación, Deterioro y Amortización Acumulada de Bienes	-58,022.8	-52,626.4	f. Provisiones a Largo Plazo		
g. Activos Diferidos			IB. Total de Pasivos No Circulantes (IB = a + b + c + d + e + f)	0.0	0.0
h. Estimación por Pérdida o Deterioro de Activos no Circulantes			II. Total del Pasivo (II = IIA + IB)	8,179.0	5,520.8
i. Otros Activos no Circulantes			HACIENDA PÚBLICA/PATRIMONIO		
IB. Total de Activos No Circulantes (IB = a + b + c + d + e + f + g + h + i)	189,669.2	195,023.4	IIIA. Hacienda Pública/Patrimonio Contribuido (IIIA = a + b + c)	92,354.7	92,354.7
I. Total del Activo (I = IA + IB)	189,710.1	195,182.6	a. Aportaciones	92,354.7	92,354.7
			b. Donaciones de Capital		
			c. Actualización de la Hacienda Pública/Patrimonio		
			IIIB. Hacienda Pública/Patrimonio Generado (IIIB = a + b + c + d + e)	89,176.4	97,307.1
			a. Resultados del Ejercicio (Ahorro/ Desahorro)	-8,130.7	-10,116.8
			b. Resultados de Ejercicios Anteriores	93,765.6	103,882.4
			c. Revalúos	3,541.5	3,541.5
			d. Reservas		
			e. Rectificaciones de Resultados de Ejercicios Anteriores		
			IIIC. Exceso o Insuficiencia en la Actualización de la Hacienda Pública/Patrimonio (IIIC=a+b)	0.0	0.0
			a. Resultado por Posición Monetaria		
			b. Resultado por Tenencia de Activos no Monetarios		
			III. Total Hacienda Pública/Patrimonio (III = IIIA + IIIB + IIIC)	181,531.1	189,661.8
			IV. Total del Pasivo y Hacienda Pública/Patrimonio (IV = II + III)	189,710.1	195,182.6

CUENTA PÚBLICA DEL GOBIERNO, ORGANISMOS AUXILIARES Y AUTÓNOMOS DEL ESTADO DE MÉXICO 2021

Tecnológico de Estudios Superiores del Oriente del Estado de México Informe Analítico de la Deuda Pública y Otros Pasivos - LDF Al 31 de Diciembre de 2021 y 2020							
Denominación de la Deuda Pública y Otros Pasivos (c)	Saldo al 31 de Diciembre de 2020 (d)	Disposiciones del Período (e)	Amortizaciones del Período (f)	Revaluaciones, Reclasificaciones y Otros Ajustes (g)	Saldo Final del Período (h) h=d+e-f+g	Pago de Intereses del Período (i)	Pago de Comisiones y demás Costos Asociados Durante el Período (j)
1. Deuda Pública (1=A+B)	0.0	0.0	0.0	0.0	0.0	0.0	
A. Corto Plazo (A=a1+a2+a3)	0.0	0.0	0.0	0.0	0.0	0.0	
a1) Instituciones de Crédito							
a2) Títulos y Valores							
a3) Arrendamientos Financieros							
B. Largo Plazo (B=b1+b2+b3)	0.0	0.0	0.0	0.0	0.0	0.0	
b1) Instituciones de Crédito							
b2) Títulos y Valores							
b3) Arrendamientos Financieros							
2. Otros Pasivos	5,520.8				8,179.0		
3. Total de la Deuda Pública y Otros Pasivos (3=1+2)	5,520.8	0.0	0.0	0.0	8,179.0		
4. Deuda Contingente 1 (Informativo)	0.0	0.0	0.0	0.0	0.0	0.0	
A. Deuda Contingente 1							
B. Deuda Contingente 2							
C. Deuda Contingente XX							
5. Valor de Instrumentos Bono Cupón Cero 2 (Informativo)	0.0	0.0	0.0	0.0	0.0	0.0	
A. Instrumento Bono Cupón Cero 1							
B. Instrumento Bono Cupón Cero 2							
C. Instrumento Bono Cupón Cero XX							

1 Se refiere a cualquier Financiamiento sin fuente o garantía de pago definida, que sea asumida de manera solidaria o subsidiaria por las Entidades Federativas con sus Municipios, organismos descentralizados y empresas de participación estatal mayoritaria y fideicomisos, locales o municipales, y por los Municipios con sus respectivos organismos descentralizados y empresas de participación municipal mayoritaria.

2 Se refiere al valor del Bono Cupón Cero que respalda el pago de los créditos asociados al mismo (Activo).

Obligaciones a Corto Plazo (k)	Monto Contratado (l)	Plazo Pactado (m)	Tasa de Interés (n)	Comisiones y Costos Relacionados (o)	Tasa Efectiva (p)
6. Obligaciones a Corto Plazo (Informativo)					
A. Crédito 1					
B. Crédito 2					
C. Crédito XX					

TESOEM

Tecnológico de Estudios Superiores del Oriente del Estado de México										
Informe Analítico de Obligaciones Diferentes de Financiamientos										
Al 31 de Diciembre de 2021										
(Miles de Pesos)										
Denominación de las Obligaciones Diferentes de Financiamiento (c)	Fecha del Contrato (d)	Fecha de Inicio de Operación del Proyecto (e)	Fecha de Vencimiento (f)	Monto de la Inversión Pactado (g)	Plazo Pactado (h)	Monto Promedio Mensual del Pago de la Contraprestación (i)	Monto Promedio Mensual del Pago de la Contraprestación Correspondiente al Pago de Inversión (j)	Monto Pagado de la Inversión al XX de XXXX de 20XX (k)	Monto Pagado de la Inversión Actualizado al XX de XXXX de 20XX (l)	Saldo Pendiente por Pagar de la Inversión al XX de XXXX de 20XX (m = g - l)
A. Asociaciones Público Privadas (APP's) (A=a+b+c+d)				0.0		0.0	0.0			0.0
a) APP 1										0.0
b) APP 2										0.0
c) APP 3										0.0
d) APP XX										0.0
B. Otros Instrumentos (B=a+b+c+d)				0.0		0.0	0.0			0.0
a) Otro Instrumento 1										0.0
b) Otro Instrumento 2										0.0
c) Otro Instrumento 3										0.0
d) Otro Instrumento XX										0.0
C. Total de Obligaciones Diferentes de Financiamiento (C=A+B)				0.0		0.0	0.0			0.0

CUENTA PÚBLICA DEL GOBIERNO, ORGANISMOS AUXILIARES Y AUTÓNOMOS DEL ESTADO DE MÉXICO 2021

Tecnológico de Estudios Superiores del Oriente del Estado de México
Balance Presupuestario
Del 1 de Enero al 31 de Diciembre de 2021
(Miles de Pesos)

Concepto	Estimado / Aprobado	Devengado	Recaudado / Pagado
A. Ingresos Totales (A = A1+A2+A3)	100,021.1	97,948.0	97,948.0
A1. Ingresos de Libre Disposición	100,021.1	97,948.0	97,948.0
A2. Transferencias Federales Etiquetadas			
A3. Financiamiento Neto			
B. Egresos Presupuestarios¹ (B = B1+B2)	100,021.1	98,063.4	98,063.4
B1. Gasto No Etiquetado (sin incluir Amortización de la Deuda Pública)	100,021.1	98,063.4	98,063.4
B2. Gasto Etiquetado (sin incluir Amortización de la Deuda Pública)			
C. Remanentes del Ejercicio Anterior (C = C1 + C2)	0.0	152.9	152.9
C1. Remanentes de Ingresos de Libre Disposición Aplicados en el Período		152.9	152.9
C2. Remanentes de Transferencias Federales Etiquetadas Aplicados en el Período			
I. Balance Presupuestario (I = A – B + C)	0.0	37.5	37.5
II. Balance Presupuestario sin Financiamiento Neto (II = I - A3)	0.0	37.5	37.5
III. Balance Presupuestario sin Financiamiento Neto y sin Remanentes del Ejercicio Anterior (III= II - C)	0.0	-115.4	-115.4

Concepto	Aprobado	Devengado	Pagado
E. Intereses, Comisiones y Gastos de la Deuda (E = E1+E2)	0.0	0.0	0.0
E1. Intereses, Comisiones y Gastos de la Deuda con Gasto No Etiquetado			
E2. Intereses, Comisiones y Gastos de la Deuda con Gasto Etiquetado			
IV. Balance Primario (IV = III + E)	0.0	-115.4	-115.4

Concepto	Estimado/ Aprobado	Devengado	Recaudado / Pagado
F. Financiamiento (F = F1 + F2)	0.0	0.0	0.0
F1. Financiamiento con Fuente de Pago de Ingresos de Libre Disposición			
F2. Financiamiento con Fuente de Pago de Transferencias Federales Etiquetadas			
G. Amortización de la Deuda (G = G1 + G2)	0.0	0.0	0.0
G1. Amortización de la Deuda Pública con Gasto No Etiquetado			
G2. Amortización de la Deuda Pública con Gasto Etiquetado			
A3. Financiamiento Neto (A3 = F – G)	0.0	0.0	0.0

Concepto	Estimado/ Aprobado	Devengado	Recaudado / Pagado
A1. Ingresos de Libre Disposición	100,021.1	97,948.0	97,948.0
A3.1 Financiamiento Neto con Fuente de Pago de Ingresos de Libre Disposición (A3.1 = F1 – G1)	0.0	0.0	0.0
F1. Financiamiento con Fuente de Pago de Ingresos de Libre Disposición			
G1. Amortización de la Deuda Pública con Gasto No Etiquetado			
B1. Gasto No Etiquetado (sin Incluir Amortización de la Deuda Pública)	100,021.1	98,063.4	98,063.4
C1. Remanentes de Ingresos de Libre Disposición Aplicados en el Período		152.9	152.9
V. Balance Presupuestario de Recursos Disponibles (V = A1 + A3.1 – B1 + C1)	0.0	37.5	37.5
VI. Balance Presupuestario de Recursos Disponibles sin Financiamiento Neto (VI = V – A3.1)	0.0	37.5	37.5

Concepto	Estimado/ Aprobado	Devengado	Recaudado / Pagado
A2. Transferencias Federales Etiquetadas			
A3.2 Financiamiento Neto con Fuente de Pago de Transferencias Federales Etiquetadas (A3.2 = F2 – G2)	0.0	0.0	0.0
F2. Financiamiento con Fuente de Pago de Transferencias Federales Etiquetadas			
G2. Amortización de la Deuda Pública con Gasto Etiquetado			
B2. Gasto Etiquetado (sin incluir Amortización de la Deuda Pública)	0.0	0.0	0.0
C2. Remanentes de Transferencias Federales Etiquetadas Aplicados en el Período			
VII. Balance Presupuestario de Recursos Etiquetados (VII = A2 + A3.2 – B2 + C2)	0.0	0.0	0.0
VIII. Balance Presupuestario de Recursos Etiquetados sin Financiamiento Neto (VIII = VII – A3.2)	0.0	0.0	0.0

TESOEM

Tecnológico de Estudios Superiores del Oriente del Estado de México						
Estado Analítico de Ingresos Detallado - LDF						
Del 1 de Enero al 31 de Diciembre de 2021						
(Miles de Pesos)						
Concepto	Ingreso					Diferencia
	Estimado	Ampliaciones/ (Reducciones)	Modificado	Devengado	Recaudado	
Ingresos de Libre Disposición						
A. Impuestos			0.0			0.0
B. Cuotas y Aportaciones de Seguridad Social			0.0			0.0
C. Contribuciones de Mejoras			0.0			0.0
D. Derechos			0.0			0.0
E. Productos			0.0	27.5	27.5	-27.5
F. Aprovechamientos	5,076.6		5,076.6	152.9	152.9	4,923.7
G. Ingresos por Ventas de Bienes y Servicios	26,779.5	-26,779.5	0.0			0.0
H. Participaciones						
(H=h1+h2+h3+h4+h5+h6+h7+h8+h9+h10+h11)	0.0	0.0	0.0	0.0	0.0	0.0
h1) Fondo General de Participaciones			0.0			0.0
h2) Fondo de Fomento Municipal			0.0			0.0
h3) Fondo de Fiscalización y Recaudación			0.0			0.0
h4) Fondo de Compensación			0.0			0.0
h5) Fondo de Extracción de Hidrocarburos			0.0			0.0
h6) Impuesto Especial Sobre Producción y Servicios			0.0			0.0
h7) 0.136% de la Recaudación Federal Participable			0.0			0.0
h8) 3.17% Sobre Extracción de Petróleo			0.0			0.0
h9) Gasolinas y Diésel			0.0			0.0
h10) Fondo del Impuesto Sobre la Renta			0.0			0.0
h11) Fondo de Estabilización de los Ingresos de las Entidades Federativas			0.0			0.0
I. Incentivos Derivados de la Colaboración Fiscal (I=i1+i2+i3+i4+i5)	0.0	0.0	0.0	0.0	0.0	0.0
i1) Tenencia o Uso de Vehículos			0.0			0.0
i2) Fondo de Compensación ISAN			0.0			0.0
i3) Impuesto Sobre Automóviles Nuevos			0.0			0.0
i4) Fondo de Compensación de Repecos-Intermedios			0.0			0.0
i5) Otros Incentivos Económicos			0.0			0.0
J. Transferencias			0.0			0.0
K. Convenios	68,165.0	27,320.7	95,485.7	92,856.7	92,856.7	2,629.0
k1) Otros Convenios y Subsidios	68,165.0	27,320.7	95,485.7	92,856.7	92,856.7	2,629.0
L. Otros Ingresos de Libre Disposición (L=l1+l2)	0.0	5,520.8	-5,520.8	5,063.8	5,063.8	-10,584.6
l1) Participaciones en Ingresos Locales			0.0			0.0
l2) Otros Ingresos de Libre Disposición		5,520.8	5,520.8	5,063.8	5,063.8	457.0
I. Total de Ingresos de Libre Disposición (I=A+B+C+D+E+F+G+H+I+J+K+L)	100,021.1	6,062.0	106,083.1	98,100.9	98,100.9	7,982.2
Ingresos Excedentes de Ingresos de Libre Disposición			0.0			0.0
Transferencias Federales Etiquetadas			0.0			0.0
A. Aportaciones (A=a1+a2+a3+a4+a5+a6+a7+a8)	0.0	0.0	0.0	0.0	0.0	0.0
a1) Fondo de Aportaciones para la Nómina Educativa y Gasto Operativo			0.0			0.0
a2) Fondo de Aportaciones para los Servicios de Salud			0.0			0.0
a3) Fondo de Aportaciones para la Infraestructura Social			0.0			0.0
a4) Fondo de Aportaciones para el Fortalecimiento de los Municipios y de las Demarcaciones Territoriales del Distrito Federal			0.0			0.0
a5) Fondo de Aportaciones Múltiples			0.0			0.0
a6) Fondo de Aportaciones para la Educación Tecnológica y de Adultos			0.0			0.0
a7) Fondo de Aportaciones para la Seguridad Pública de los Estados y del Distrito Federal			0.0			0.0
a8) Fondo de Aportaciones para el Fortalecimiento de las Entidades Federativas			0.0			0.0
B. Convenios (B=b1+b2+b3+b4)	0.0	0.0	0.0	0.0	0.0	0.0
b1) Convenios de Protección Social en Salud			0.0			0.0
b2) Convenios de Descentralización			0.0			0.0
b3) Convenios de Reasignación			0.0			0.0
b4) Otros Convenios y Subsidios			0.0			0.0
C. Fondos Distintos de Aportaciones (C=c1+c2)	0.0	0.0	0.0	0.0	0.0	0.0
c1) Fondo para Entidades Federativas y Municipios Productores de Hidrocarburos			0.0			0.0
c2) Fondo Minero			0.0			0.0
D. Transferencias, Subsidios y Subvenciones, y Pensiones y Jubilaciones			0.0			0.0
E. Otras Transferencias Federales Etiquetadas			0.0			0.0
II. Total de Transferencias Federales Etiquetadas (II = A + B + C + D + E)	0.0	0.0	0.0	0.0	0.0	0.0
III. Ingresos Derivados de Financiamientos (III = A)	0.0	0.0	0.0	0.0	0.0	0.0
A. Ingresos Derivados de Financiamientos			0.0			0.0
IV. Total de Ingresos (IV = I + II + III)	100,021.1	6,062.0	106,083.1	98,100.9	98,100.9	7,982.2
Datos Informativos						
1. Ingresos Derivados de Financiamientos con Fuente de Pago de Ingresos de Libre Disposición			0.0			0.0
2. Ingresos Derivados de Financiamientos con Fuente de Pago de Transferencias Federales Etiquetadas			0.0			0.0
3. Ingresos Derivados de Financiamientos (3 = 1 + 2)	0.0	0.0	0.0	0.0	0.0	0.0

CUENTA PÚBLICA DEL GOBIERNO, ORGANISMOS AUXILIARES Y AUTÓNOMOS DEL ESTADO DE MÉXICO 2021

Tecnológico de Estudios Superiores del Oriente del Estado de México Estado Analítico del Ejercicio del Presupuesto de Egresos Detallado Clasificación por Objeto del Gasto (Capítulo y Concepto) Del 1 de Enero al 31 de Diciembre de 2021 (Miles de Pesos)						
Concepto	Egresos					Subejercicio
	Aprobado	Ampliaciones/ (Reducciones)	Modificado	Devengado	Pagado	
I. Gasto No Etiquetado (I=A+B+C+D+E+F+G+H+I)	100,021.1	6,062.0	106,083.1	98,063.4	98,063.4	8,019.7
A. Servicios Personales (A=a1+a2+a3+a4+a5+a6+a7)	65,033.1	8,277.6	73,310.7	68,967.4	68,967.4	4,353.3
a1) Remuneraciones al Personal de Carácter Permanente	36,465.7	8,724.5	45,190.2	41,832.9	41,832.9	3,357.3
a2) Remuneraciones al Personal de Carácter Transitorio			0.0			0.0
a3) Remuneraciones Adicionales y Especiales	11,785.3	1,756.2	13,541.5	13,134.3	13,134.3	407.2
a4) Seguridad Social	11,499.5	-1,385.8	10,113.7	9,716.4	9,716.4	397.3
a5) Otras Prestaciones Sociales y Económicas	5,229.2	-800.2	4,429.0	4,237.5	4,237.5	191.5
a6) Previsiones			0.0			0.0
a7) Pago de Estímulos a Servidores Públicos	53.4	-17.1	36.3	36.3	36.3	0.0
B. Materiales y Suministros (B=b1+b2+b3+b4+b5+b6+b7+b8+b9)	7,671.6	-3,962.1	3,709.5	3,709.5	3,709.5	0.0
b1) Materiales de Administración, Emisión de Documentos y Artículos Oficiales	4,506.6	-2,625.2	1,881.4	1,881.4	1,881.4	0.0
b2) Alimentos y Utensilios			0.0			0.0
b3) Materias Primas y Materiales de Producción y Comercialización			0.0			0.0
b4) Materiales y Artículos de Construcción y de Reparación	193.7	-82.9	110.8	110.8	110.8	0.0
b5) Productos Químicos, Farmacéuticos y de Laboratorio	889.1	-888.5	0.6	0.6	0.6	0.0
b6) Combustibles, Lubricantes y Aditivos	592.3	-232.2	360.1	360.1	360.1	0.0
b7) Vestuario, Blancos, Prendas de Protección y Artículos Deportivos	564.4	-123.8	440.6	440.6	440.6	0.0
b8) Materiales y Suministros Para Seguridad			0.0			0.0
b9) Herramientas, Refacciones y Accesorios Menores	925.5	-9.5	916.0	916.0	916.0	0.0
C. Servicios Generales (C=c1+c2+c3+c4+c5+c6+c7+c8+c9)	18,686.3	-227.3	18,458.0	17,909.8	17,909.8	548.2
c1) Servicios Básicos	1,885.4	-751.3	1,134.1	1,079.0	1,079.0	55.1
c2) Servicios de Arrendamiento	111.2	-27.7	83.5	83.5	83.5	0.0
c3) Servicios Profesionales, Científicos, Técnicos y Otros Servicios	8,784.1	288.0	9,072.1	8,823.2	8,823.2	248.9
c4) Servicios Financieros, Bancarios y Comerciales	394.1	877.7	1,271.8	1,240.6	1,240.6	31.2
c5) Servicios de Instalación, Reparación, Mantenimiento y Conservación	4,602.1	-1,473.6	3,128.5	3,059.1	3,059.1	69.4
c6) Servicios de Comunicación Social y Publicidad	343.2	27.6	370.8	339.7	339.7	31.1
c7) Servicios de Traslado y Viáticos	496.5	-253.7	242.8	242.8	242.8	0.0
c8) Servicios Oficiales			0.0			0.0
c9) Otros Servicios Generales	2,068.7	1,085.7	3,154.4	3,041.9	3,041.9	112.5
D. Transferencias, Asignaciones, Subsidios y Otras Ayudas (D=d1+d2+d3+d4+d5+d6+d7+d8+d9)	4,871.1	-29.8	4,841.3	4,841.3	4,841.3	0.0
d1) Transferencias Internas y Asignaciones al Sector Público			0.0			0.0
d2) Transferencias al Resto del Sector Público			0.0			0.0
d3) Subsidios y Subvenciones			0.0			0.0
d4) Ayudas Sociales	4,871.1	-29.8	4,841.3	4,841.3	4,841.3	0.0
d5) Pensiones y Jubilaciones			0.0			0.0
d6) Transferencias a Fideicomisos, Mandatos y Otros Análogos			0.0			0.0
d7) Transferencias a la Seguridad Social			0.0			0.0
d8) Donativos			0.0			0.0
d9) Transferencias al Exterior			0.0			0.0
E. Bienes Muebles, Inmuebles e Intangibles (E=e1+e2+e3+e4+e5+e6+e7+e8+e9)	3,760.0	-3,517.2	242.8	242.8	242.8	0.0
e1) Mobiliario y Equipo de Administración	3,510.0	-3,467.8	42.2	42.2	42.2	0.0
e2) Mobiliario y Equipo Educativo y Recreativo	250.0	-250.0	0.0			0.0
e3) Equipo e Instrumental Médico y de Laboratorio			0.0			0.0
e4) Vehículos y Equipo de Transporte			0.0			0.0
e5) Equipo de Defensa y Seguridad			0.0			0.0
e6) Maquinaria, Otros Equipos y Herramientas			0.0			0.0
e7) Activos Biológicos			0.0			0.0
e8) Bienes Inmuebles			0.0			0.0
e9) Activos Intangibles		200.6	200.6	200.6	200.6	0.0
F. Inversión Pública (F=f1+f2+f3)			0.0	0.0	0.0	0.0
f1) Obra Pública en Bienes de Dominio Público			0.0			0.0
f2) Obra Pública en Bienes Propios			0.0			0.0
f3) Proyectos Productivos y Acciones de Fomento			0.0			0.0
G. Inversiones Financieras y Otras Provisiones (G=g1+g2+g3+g4+g5+g6+g7)	0.0	0.0	0.0	0.0	0.0	0.0
g1) Inversiones Para el Fomento de Actividades Productivas			0.0			0.0
g2) Acciones y Participaciones de Capital			0.0			0.0
g3) Compra de Títulos y Valores			0.0			0.0
g4) Concesión de Préstamos			0.0			0.0
g5) Inversiones en Fideicomisos, Mandatos y Otros Análogos			0.0			0.0
Fideicomiso de Desastres Naturales (Informativo)			0.0			0.0
g6) Otras Inversiones Financieras			0.0			0.0
g7) Provisiones para Contingencias y Otras Erogaciones Especiales			0.0			0.0
H. Participaciones y Aportaciones (H=h1+h2+h3)	0.0	0.0	0.0	0.0	0.0	0.0
h1) Participaciones			0.0			0.0
h2) Aportaciones			0.0			0.0
h3) Convenios			0.0			0.0
I. Deuda Pública (I=i1+i2+i3+i4+i5+i6+i7)	0.0	5,520.8	5,520.8	2,402.6	2,402.6	3,118.2
i1) Amortización de la Deuda Pública			0.0			0.0
i2) Intereses de la Deuda Pública			0.0			0.0
i3) Comisiones de la Deuda Pública			0.0			0.0
i4) Gastos de la Deuda Pública			0.0			0.0
i5) Costo por Coberturas			0.0			0.0
i6) Apoyos Financieros			0.0			0.0
I7) Adeudos de Ejercicios Fiscales Anteriores (ADEFAS)		5,520.8	5,520.8	2,402.6	2,402.6	3,118.2

TESOEM

Concepto	Egresos					Subejercicio
	Aprobado	Ampliaciones/ (Reducciones)	Modificado	Devengado	Pagado	
II. Gasto Etiquetado (II=A+B+C+D+E+F+G+H+I)	0.0	0.0	0.0	0.0	0.0	0.0
A. Servicios Personales (A=a1+a2+a3+a4+a5+a6+a7)	0.0	0.0	0.0	0.0	0.0	0.0
a1) Remuneraciones al Personal de Carácter Permanente			0.0	0.0		0.0
a2) Remuneraciones al Personal de Carácter Transitorio			0.0	0.0		0.0
a3) Remuneraciones Adicionales y Especiales			0.0	0.0		0.0
a4) Seguridad Social			0.0	0.0		0.0
a5) Otras Prestaciones Sociales y Económicas			0.0	0.0		0.0
a6) Previsiones			0.0	0.0		0.0
a7) Pago de Estímulos a Servidores Públicos			0.0	0.0		0.0
B. Materiales y Suministros (B=b1+b2+b3+b4+b5+b6+b7+b8+b9)	0.0	0.0	0.0	0.0	0.0	0.0
b1) Materiales de Administración, Emisión de Documentos y Artículos Oficiales			0.0	0.0		0.0
b2) Alimentos y Utensilios			0.0	0.0		0.0
b3) Materias Primas y Materiales de Producción y Comercialización			0.0	0.0		0.0
b4) Materiales y Artículos de Construcción y de Reparación			0.0	0.0		0.0
b5) Productos Químicos, Farmacéuticos y de Laboratorio			0.0	0.0		0.0
b6) Combustibles, Lubricantes y Aditivos			0.0	0.0		0.0
b7) Vestuario, Blancos, Prendas de Protección y Artículos Deportivos			0.0	0.0		0.0
b8) Materiales y Suministros Para Seguridad			0.0	0.0		0.0
b9) Herramientas, Refacciones y Accesorios Menores			0.0	0.0		0.0
C. Servicios Generales (C=c1+c2+c3+c4+c5+c6+c7+c8+c9)	0.0	0.0	0.0	0.0	0.0	0.0
c1) Servicios Básicos			0.0	0.0		0.0
c2) Servicios de Arrendamiento			0.0	0.0		0.0
c3) Servicios Profesionales, Científicos, Técnicos y Otros Servicios			0.0	0.0		0.0
c4) Servicios Financieros, Bancarios y Comerciales			0.0	0.0		0.0
c5) Servicios de Instalación, Reparación, Mantenimiento y Conservación			0.0	0.0		0.0
c6) Servicios de Comunicación Social y Publicidad			0.0	0.0		0.0
c7) Servicios de Traslado y Viáticos			0.0	0.0		0.0
c8) Servicios Oficiales			0.0	0.0		0.0
c9) Otros Servicios Generales			0.0	0.0		0.0
D. Transferencias, Asignaciones, Subsidios y Otras Ayudas (D=d1+d2+d3+d4+d5+d6+d7+d8+d9)	0.0	0.0	0.0	0.0	0.0	0.0
d1) Transferencias Internas y Asignaciones al Sector Público			0.0	0.0		0.0
d2) Transferencias al Resto del Sector Público			0.0	0.0		0.0
d3) Subsidios y Subvenciones			0.0	0.0		0.0
d4) Ayudas Sociales			0.0	0.0		0.0
d5) Pensiones y Jubilaciones			0.0	0.0		0.0
d6) Transferencias a Fideicomisos, Mandatos y Otros Análogos			0.0	0.0		0.0
d7) Transferencias a la Seguridad Social			0.0	0.0		0.0
d8) Donativos			0.0	0.0		0.0
d9) Transferencias al Exterior			0.0	0.0		0.0
E. Bienes Muebles, Inmuebles e Intangibles (E=e1+e2+e3+e4+e5+e6+e7+e8+e9)	0.0	0.0	0.0	0.0	0.0	0.0
e1) Mobiliario y Equipo de Administración			0.0	0.0		0.0
e2) Mobiliario y Equipo Educativo y Recreativo			0.0	0.0		0.0
e3) Equipo e Instrumental Médico y de Laboratorio			0.0	0.0		0.0
e4) Vehículos y Equipo de Transporte			0.0	0.0		0.0
e5) Equipo de Defensa y Seguridad			0.0	0.0		0.0
e6) Maquinaria, Otros Equipos y Herramientas			0.0	0.0		0.0
e7) Activos Biológicos			0.0	0.0		0.0
e8) Bienes Inmuebles			0.0	0.0		0.0
e9) Activos Intangibles			0.0	0.0		0.0
F. Inversión Pública (F=f1+f2+f3)	0.0	0.0	0.0	0.0	0.0	0.0
f1) Obra Pública en Bienes de Dominio Público			0.0	0.0		0.0
f2) Obra Pública en Bienes Propios			0.0	0.0		0.0
f3) Proyectos Productivos y Acciones de Fomento			0.0	0.0		0.0
G. Inversiones Financieras y Otras Provisiones (G=g1+g2+g3+g4+g5+g6+g7)	0.0	0.0	0.0	0.0	0.0	0.0
g1) Inversiones Para el Fomento de Actividades Productivas			0.0	0.0		0.0
g2) Acciones y Participaciones de Capital			0.0	0.0		0.0
g3) Compra de Títulos y Valores			0.0	0.0		0.0
g4) Concesión de Préstamos			0.0	0.0		0.0
g5) Inversiones en Fideicomisos, Mandatos y Otros Análogos			0.0	0.0		0.0
Fideicomiso de Desastres Naturales (Informativo)			0.0	0.0		0.0
g6) Otras Inversiones Financieras			0.0	0.0		0.0
g7) Provisiones para Contingencias y Otras Erogaciones Especiales			0.0	0.0		0.0
H. Participaciones y Aportaciones (H=h1+h2+h3)	0.0	0.0	0.0	0.0	0.0	0.0
h1) Participaciones			0.0	0.0		0.0
h2) Aportaciones			0.0	0.0		0.0
h3) Convenios			0.0	0.0		0.0
I. Deuda Pública (I=i1+i2+i3+i4+i5+i6+i7)	0.0	0.0	0.0	0.0	0.0	0.0
i1) Amortización de la Deuda Pública			0.0	0.0		0.0
i2) Intereses de la Deuda Pública			0.0	0.0		0.0
i3) Comisiones de la Deuda Pública			0.0	0.0		0.0
i4) Gastos de la Deuda Pública			0.0	0.0		0.0
i5) Costo por Coberturas			0.0	0.0		0.0
i6) Apoyos Financieros			0.0	0.0		0.0
i7) Adeudos de Ejercicios Fiscales Anteriores (ADEFAS)			0.0	0.0		0.0
III. Total de Egresos (III = I + II)	100,021.1	6,062.0	106,083.1	98,063.4	98,063.4	8,019.7

CUENTA PÚBLICA DEL GOBIERNO, ORGANISMOS AUXILIARES Y AUTÓNOMOS DEL ESTADO DE MÉXICO 2021

Tecnológico de Estudios Superiores del Oriente del Estado de México Estado Analítico del Ejercicio del Presupuesto de Egresos Detallado Clasificación Administrativa Del 1 de Enero al 31 de Diciembre de 2021 (Miles de Pesos)						
Concepto (c)	Egresos					Subejercicio
	Aprobado	Ampliaciones/ (Reducciones)	Modificado	Devengado	Pagado	
I. Gasto No Etiquetado (I=A+B+C+D+E+F+G+H)	100,021.1	6,062.0	106,083.1	98,063.4	98,063.4	8,019.7
Tecnológico de Estudios Superiores del Oriente del Estado de México (210C11)	100,021.1	6,062.0	106,083.1	98,063.4	98,063.4	8,019.7
II. Gasto Etiquetado (II=A+B+C+D+E+F+G+H)	0.0	0.0	0.0	0.0	0.0	0.0
Nombre del Ente Público (CLAVE)			0.0			0.0
III. Total de Egresos (III = I + II)	100,021.1	6,062.0	106,083.1	98,063.4	98,063.4	8,019.7

TESOEM

Tecnológico de Estudios Superiores del Oriente del Estado de México Estado Analítico del Ejercicio del Presupuesto de Egresos Detallado Clasificación Funcional (Finalidad y Función) Del 1 de Enero al 31 de Diciembre de 2021 (Miles de Pesos)						
Concepto (c)	Egresos					Subejercicio (e)
	Aprobado (d)	Ampliaciones/ (Reducciones)	Modificado	Devengado	Pagado	
I. Gasto No Etiquetado (I=A+B+C+D)	100,021.1	6,062.0	106,083.1	98,063.4	98,063.4	8,019.7
A. Gobierno (A=a1+a2+a3+a4+a5+a6+a7+a8)	0.0	0.0	0.0	0.0	0.0	0.0
a1) Legislación			0.0			0.0
a2) Justicia			0.0			0.0
a3) Coordinación de la Política de Gobierno			0.0			0.0
a4) Relaciones Exteriores			0.0			0.0
a5) Asuntos Financieros y Hacendarios			0.0			0.0
a6) Seguridad Nacional			0.0			0.0
a7) Asuntos de Orden Público y de Seguridad Interior			0.0			0.0
a8) Otros Servicios Generales			0.0			0.0
B. Desarrollo Social (B=b1+b2+b3+b4+b5+b6+b7)	100,021.1	541.2	100,562.3	95,660.8	95,660.8	4,901.5
b1) Protección Ambiental			0.0			0.0
b2) Vivienda y Servicios a la Comunidad			0.0			0.0
b3) Salud			0.0			0.0
b4) Recreación, Cultura y Otras Manifestaciones Sociales			0.0			0.0
b5) Educación	100,021.1	541.2	100,562.3	95,660.8	95,660.8	4,901.5
b6) Protección Social			0.0			0.0
b7) Otros Asuntos Sociales			0.0			0.0
C. Desarrollo Económico (C=c1+c2+c3+c4+c5+c6+c7+c8+c9)	0.0	0.0	0.0	0.0	0.0	0.0
c1) Asuntos Económicos, Comerciales y Laborales en General			0.0			0.0
c2) Agropecuaria, Silvicultura, Pesca y Caza			0.0			0.0
c3) Combustibles y Energía			0.0			0.0
c4) Minería, Manufacturas y Construcción			0.0			0.0
c5) Transporte			0.0			0.0
c6) Comunicaciones			0.0			0.0
c7) Turismo			0.0			0.0
c8) Ciencia, Tecnología e Innovación			0.0			0.0
c9) Otras Industrias y Otros Asuntos Económicos			0.0			0.0
D. Otras No Clasificadas en Funciones Anteriores (D=d1+d2+d3+d4)	0.0	5,520.8	5,520.8	2,402.6	2,402.6	3,118.2
d1) Transacciones de la Deuda Pública / Costo Financiero de la Deuda			0.0			0.0
d2) Transferencias, Participaciones y Aportaciones Entre Diferentes Niveles y Órdenes de Gobierno			0.0			0.0
d3) Saneamiento del Sistema Financiero			0.0			0.0
d4) Adeudos de Ejercicios Fiscales Anteriores		5,520.8	5,520.8	2,402.6	2,402.6	3,118.2
II. Gasto Etiquetado (II=A+B+C+D)	0.0	0.0	0.0	0.0	0.0	0.0
A. Gobierno (A=a1+a2+a3+a4+a5+a6+a7+a8)	0.0	0.0	0.0	0.0	0.0	0.0
a1) Legislación			0.0			0.0
a2) Justicia			0.0			0.0
a3) Coordinación de la Política de Gobierno			0.0			0.0
a4) Relaciones Exteriores			0.0			0.0
a5) Asuntos Financieros y Hacendarios			0.0			0.0
a6) Seguridad Nacional			0.0			0.0
a7) Asuntos de Orden Público y de Seguridad Interior			0.0			0.0
a8) Otros Servicios Generales			0.0			0.0
B. Desarrollo Social (B=b1+b2+b3+b4+b5+b6+b7)	0.0	0.0	0.0	0.0	0.0	0.0
b1) Protección Ambiental			0.0			0.0
b2) Vivienda y Servicios a la Comunidad			0.0			0.0
b3) Salud			0.0			0.0
b4) Recreación, Cultura y Otras Manifestaciones Sociales			0.0			0.0
b5) Educación			0.0			0.0
b6) Protección Social			0.0			0.0
b7) Otros Asuntos Sociales			0.0			0.0
C. Desarrollo Económico (C=c1+c2+c3+c4+c5+c6+c7+c8+c9)	0.0	0.0	0.0	0.0	0.0	0.0
c1) Asuntos Económicos, Comerciales y Laborales en General			0.0			0.0
c2) Agropecuaria, Silvicultura, Pesca y Caza			0.0			0.0
c3) Combustibles y Energía			0.0			0.0
c4) Minería, Manufacturas y Construcción			0.0			0.0
c5) Transporte			0.0			0.0
c6) Comunicaciones			0.0			0.0
c7) Turismo			0.0			0.0
c8) Ciencia, Tecnología e Innovación			0.0			0.0
c9) Otras Industrias y Otros Asuntos Económicos			0.0			0.0
D. Otras No Clasificadas en Funciones Anteriores (D=d1+d2+d3+d4)	0.0	0.0	0.0	0.0	0.0	0.0
d1) Transacciones de la Deuda Pública / Costo Financiero de la Deuda			0.0			0.0
d2) Transferencias, Participaciones y Aportaciones Entre Diferentes Niveles y Órdenes de Gobierno			0.0			0.0
d3) Saneamiento del Sistema Financiero			0.0			0.0
d4) Adeudos de Ejercicios Fiscales Anteriores			0.0			0.0
III. Total de Egresos (III = I + II)	100,021.1	6,062.0	106,083.1	98,063.4	98,063.4	8,019.7

CUENTA PÚBLICA DEL GOBIERNO, ORGANISMOS AUXILIARES Y AUTÓNOMOS DEL ESTADO DE MÉXICO 2021

Tecnológico de Estudios Superiores del Oriente del Estado de México Estado Analítico del Ejercicio del Presupuesto de Egresos Detallado Clasificación de Servicios Personales por Categoría Del 1 de Enero al 31 de Diciembre de 2021 (Miles de Pesos)						
Concepto (c)	Egresos					Subejercicio
	Aprobado	Ampliaciones/ (Reducciones)	Modificado	Devengado	Pagado	
I. Gasto No Etiquetado (I=A+B+C+D+E+F)	65,033.1	8,277.6	73,310.7	68,957.4	68,957.4	4,353.3
A. Personal Administrativo y de Servicio Público	65,033.1	8,277.6	73,310.7	68,957.4	68,957.4	4,353.3
B. Magisterio			0.0			0.0
C. Servicios de Salud (C=c1+c2)	0.0	0.0	0.0	0.0	0.0	0.0
c1) Personal Administrativo			0.0			0.0
c2) Personal Médico, Paramédico y afin			0.0			0.0
D. Seguridad Pública			0.0			0.0
E. Gastos asociados a la implementación de nuevas leyes federales o reformas a las mismas (E = e1 + e2)	0.0	0.0	0.0	0.0	0.0	0.0
e1) Nombre del Programa o Ley 1			0.0			0.0
e2) Nombre del Programa o Ley 2			0.0			0.0
F. Sentencias laborales definitivas			0.0			0.0
II. Gasto Etiquetado (II=A+B+C+D+E+F)	0.0	0.0	0.0	0.0	0.0	0.0
A. Personal Administrativo y de Servicio Público			0.0			0.0
B. Magisterio			0.0			0.0
C. Servicios de Salud (C=c1+c2)	0.0	0.0	0.0	0.0	0.0	0.0
c1) Personal Administrativo			0.0			0.0
c2) Personal Médico, Paramédico y afin			0.0			0.0
D. Seguridad Pública			0.0			0.0
E. Gastos asociados a la implementación de nuevas leyes federales o reformas a las mismas (E = e1 + e2)	0.0	0.0	0.0	0.0	0.0	0.0
e1) Nombre del Programa o Ley 1			0.0			0.0
e2) Nombre del Programa o Ley 2			0.0			0.0
F. Sentencias laborales definitivas			0.0			0.0
III. Total del Gasto en Servicios Personales (III = I + II)	65,033.1	8,277.6	73,310.7	68,957.4	68,957.4	4,353.3

TECNOLÓGICO DE ESTUDIOS SUPERIORES DE SAN FELIPE DEL PROGRESO

(TESSFP)

CONTENIDO		PÁGINA
I.	INFORMACIÓN CONTABLE	
	ESTADO DE SITUACIÓN FINANCIERA	5
	ESTADO DE ACTIVIDADES	6
	ESTADO DE VARIACIÓN EN LA HACIENDA PÚBLICA	7
	ESTADO DE CAMBIOS EN LA SITUACIÓN FINANCIERA	8
	ESTADO DE FLUJOS DE EFECTIVO	9
	ESTADO ANALÍTICO DEL ACTIVO	10
	ESTADO ANALÍTICO DE LA DEUDA Y OTROS PASIVOS	11
	INFORME SOBRE PASIVOS CONTINGENTES	12
	NOTAS A LOS ESTADOS FINANCIEROS	13
II.	INFORMACIÓN PRESUPUESTARIA	31
III.	INFORMACIÓN PROGRAMÁTICA	47
IV.	ANEXOS ESTABLECIDOS EN DIFERENTES ORDENAMIENTOS	57
V.	FORMATOS PARA EL CUMPLIMIENTO DE LA LEY DE DISCIPLINA FINANCIERA DE LAS ENTIDADES FEDERATIVAS Y LOS MUNICIPIOS	61

TESSFP

Tecnológico de Estudios Superiores de San Felipe del Progreso
Estado de Situación Financiera
Al 31 de Diciembre de 2021 y 2020
(Miles de Pesos)

Concepto	Año		Concepto	Año	
	2021	2020		2021	2020
ACTIVO			PASIVO		
<i>Activo Circulante</i>			<i>Pasivo Circulante</i>		
Efectivo y Equivalentes	9,864.5	29,917.1	Cuentas por Pagar a Corto Plazo	1,008.9	2,667.9
Derechos a Recibir Efectivo o Equivalentes	591.5	2,579.6	Documentos por Pagar a Corto Plazo		
Derechos a Recibir Bienes o Servicios			Porción a Corto Plazo de la Deuda Pública a Largo Plazo		
Inventarios			Títulos y Valores a Corto Plazo		
Almacenes			Pasivos Diferidos a Corto Plazo		
Estimación por Pérdida o Deterioro de Activos Circulantes			Fondos y Bienes de Terceros en Garantía y/o Administración a Corto Plazo		
Otros Activos Circulantes			Provisiones a Corto Plazo		
			Otros Pasivos a Corto Plazo		
Total de Activos Circulantes	10,456.0	32,496.7	Total de Pasivos Circulantes	1,008.9	2,667.9
<i>Activo No Circulante</i>			<i>Pasivo No Circulante</i>		
Inversiones Financieras a Largo Plazo			Cuentas por Pagar a Largo Plazo		
Derechos a Recibir Efectivo o Equivalentes a Largo Plazo			Documentos por Pagar a Largo Plazo		
Bienes Inmuebles, Infraestructura y Construcciones en Proceso	63,836.5	63,836.5	Deuda Pública a Largo Plazo		
Bienes Muebles	73,186.3	64,742.1	Pasivos Diferidos a Largo Plazo		
Activos Intangibles			Fondos y Bienes de Terceros en Garantía y/o en Administración a Largo Plazo		
Depreciación, Deterioro y Amortización Acumulada de Bienes	-53,126.4	-46,015.5	Provisiones a Largo Plazo		
Activos Diferidos					
Estimación por Pérdida o Deterioro de Activos no Circulantes			Total de Pasivos No Circulantes	.0	.0
Otros Activos no Circulantes					
Total de Activos No Circulantes	83,896.4	82,563.1	Total del Pasivo	1,008.9	2,667.9
Total del Activo	94,352.4	115,059.8	HACIENDA PÚBLICA/ PATRIMONIO		
			<i>Hacienda Pública/Patrimonio Contribuido</i>	4,722.3	4,722.3
			Aportaciones	4,722.3	4,722.3
			Donaciones de Capital		
			Actualización de la Hacienda Pública / Patrimonio		
			Hacienda Pública/Patrimonio Generado	88,621.2	107,669.6
			Resultados del Ejercicio (Ahorro / Desahorro)	5,460.9	-374.8
			Resultados de Ejercicios Anteriores	83,160.3	108,044.4
			Revalúos		
			Reservas		
			Rectificaciones de Resultados de Ejercicios Anteriores		
			Exceso o Insuficiencia en la Actualización de la Hacienda Pública/Patrimonio	.0	.0
			Resultado por Posición Monetaria		
			Resultado por Tenencia de Activos no Monetarios		
			Total Hacienda Pública/ Patrimonio	93,343.5	112,391.9
			Total del Pasivo y Hacienda Pública / Patrimonio	94,352.4	115,059.8

CUENTA PÚBLICA DEL GOBIERNO, ORGANISMOS AUXILIARES Y AUTÓNOMOS DEL ESTADO DE MÉXICO 2021

Tecnológico de Estudios Superiores de San Felipe del Progreso
 Estado de Actividades
 Del 1 de Enero al 31 de Diciembre de 2021 y 2020
 (Mlles de Pesos)

Concepto	2021	2020
INGRESOS Y OTROS BENEFICIOS		
Ingresos de la Gestión	96.3	.0
Impuestos		
Cuotas y Aportaciones de Seguridad Social		
Contribuciones de Mejoras		
Derechos		
Productos	96.3	
Aprovechamientos		
Ingresos por Venta de Bienes y Prestación de Servicios		
Participaciones, Aportaciones, Convenios Incentivos Derivados de la Colaboración Fiscal, Fondos Distintos de Aportaciones, Transferencias, Asignaciones, Subsidios y Subvenciones y Pensiones y Jubilaciones	71,837.6	56,495.8
Participaciones, Aportaciones, Convenios, Incentivos Derivados de la Colaboración Fiscal y Fondos Distintos de Aportaciones		
Transferencia, Asignaciones, Subsidios y Subvenciones y Pensiones y Jubilaciones	71,837.6	56,495.8
Otros Ingresos y Beneficios	53.7	198.0
Ingresos Financieros		117.7
Incremento por Variación de Inventarios		
Disminución del Exceso de Estimaciones por Pérdida o Deterioro u Obsolescencia		
Disminución del Exceso de Provisiones		
Otros Ingresos y Beneficios Varios	53.7	80.3
Total de Ingresos y Otros Beneficios	71,987.6	56,693.8
GASTOS Y OTRAS PÉRDIDAS		
Gastos de Funcionamiento	53,956.4	47,471.8
Servicios Personales	39,139.2	34,364.4
Materiales y Suministros	5,241.5	4,432.2
Servicios Generales	9,575.7	8,675.2
Transferencia, Asignaciones, Subsidios y Otras Ayudas	2,821.4	1,661.3
Transferencias Internas y Asignaciones al Sector Público		
Transferencias al Resto del Sector Público		
Subsidios y Subvenciones		
Ayudas Sociales	2,821.4	1,661.3
Pensionamientos y Jubilaciones		
Transferencias a Fideicomisos, Mandatos y Contratos Análogos		
Transferencias a la Seguridad Social		
Donativos		
Transferencias al Exterior		
Participaciones y Aportaciones	.0	.0
Participaciones		
Aportaciones		
Convenios		
Intereses, Comisiones y Otros Gastos de la Deuda Pública	.0	.0
Intereses de la Deuda Pública		
Comisiones de la Deuda Pública		
Gastos de la Deuda Pública		
Costo por Coberturas		
Apoyos Financieros		
Otros Gastos y Pérdidas Extraordinarias	7,110.9	6,550.5
Estimaciones, Depreciaciones, Deterioros, Obsolescencia y Amortizaciones	7,110.9	6,550.5
Provisiones		
Disminución de Inventarios		
Aumento por Insuficiencia de Estimaciones por Pérdida o Deterioro y Obsolescencia		
Aumento por Insuficiencia de Provisiones		
Otros Gastos		
Inversión Pública	2,638.0	1,385.0
Inversión Pública no Capitalizable	2,638.0	1,385.0
Total de Gastos y Otras Pérdidas	66,526.7	57,068.6
Resultados del Ejercicio (Ahorro/Desahorro)	5,460.9	-374.8

Tecnológico de Estudios Superiores de San Felipe del Progreso					
Estado de Variación en la Hacienda Pública					
Del 1 de Enero al 31 de Diciembre 2021 y 2020					
Concepto	Hacienda Pública / Patrimonio Contribuido	Hacienda Pública / Patrimonio Generado de Ejercicios Anteriores	Hacienda Pública / Patrimonio Generado del Ejercicio	Exceso o Insuficiencia en la Actualización de la Hacienda Pública / Patrimonio	Total
Hacienda Pública / Patrimonio Contribuido Neto de 2020	4,722.3				4,722.3
Aportaciones	4,722.3				4,722.3
Donaciones de Capital					0.0
Actualización de la Hacienda Pública/Patrimonio					0.0
Hacienda Pública / Patrimonio Generado Neto de 2020		108,044.4	-374.8	0.0	107,669.6
Resultados del Ejercicio (Ahorro/Desahorro)			-374.8		-374.8
Resultados de Ejercicios Anteriores		108,044.4			108,044.4
Revalúos					0.0
Reservas					0.0
Rectificaciones de Resultados de Ejercicios Anteriores					0.0
Exceso o Insuficiencia en la Actualización de la Hacienda Pública / Patrimonio Neto de 2020				0.0	0.0
Resultado por Posición Monetaria					0.0
Resultado por Tenencia de Activos no Monetarios					0.0
Hacienda Pública / Patrimonio Neto Final de 2020	4,722.3	108,044.4	-374.8	0.0	112,391.9
Cambios en la Hacienda Pública / Patrimonio Contribuido Neto de 2021	0.0				0.0
Aportaciones					0.0
Donaciones de Capital					0.0
Actualización de la Hacienda Pública/Patrimonio					0.0
Variaciones de la Hacienda Pública / Patrimonio Generado Neto de 2021		-24,884.1	5,835.7		-19,048.4
Resultados del Ejercicio (Ahorro/Desahorro)			5,460.9		5,460.9
Resultados de Ejercicios Anteriores		-24,884.1	374.8		-24,509.3
Revalúos					0.0
Reservas					0.0
Rectificaciones de Resultados de Ejercicios Anteriores					0.0
Cambios en el Exceso o Insuficiencia en la Actualización de la Hacienda Pública / Patrimonio Neto de 2021				0.0	0.0
Resultado por Posición Monetaria					0.0
Resultado por Tenencia de Activos no Monetarios					0.0
Hacienda Pública / Patrimonio Neto Final de 2021	4,722.3	83,160.3	5,460.9	0.0	93,343.5

CUENTA PÚBLICA DEL GOBIERNO, ORGANISMOS AUXILIARES Y AUTÓNOMOS DEL ESTADO DE MÉXICO 2021

Tecnológico de Estudios Superiores de San Felipe del Progreso
Estado de Cambios en la Situación Financiera
Del 1 de Enero al 31 de Diciembre de 2021
(Miles de pesos)

Concepto	Origen	Aplicación
ACTIVO	29,151.6	8,444.2
Activo Circulante	22,040.7	.0
Efectivo y Equivalentes	20,052.6	
Derechos a Recibir Efectivo o Equivalentes		
Derechos a Recibir Bienes o Servicios		
Inventarios	1,988.1	
Almacenes		
Estimación por Pérdida o Deterioro de Activos Circulantes		
Otros Activos Circulantes		
Activo No circulante	7,110.9	8,444.2
Inversiones Financieras a Largo Plazo		
Derechos a Recibir Efectivo o Equivalentes a Largo Plazo		
Bienes Inmuebles, Infraestructura y Construcciones en Proceso		
Bienes Muebles		8,444.2
Activos Intangibles		
Depreciación, Deterioro y Amortización Acumulada de Bienes	7,110.9	
Activos Diferidos		
Estimación por Pérdida o Deterioro de Activos no Circulantes		
Otros Activos no Circulantes		
PASIVO	.0	1,659.0
Pasivo Circulante	.0	1,659.0
Cuentas por Pagar a Corto Plazo		1,659.0
Documentos por Pagar a Corto Plazo		
Porción a Corto Plazo de la Deuda Pública a Largo Plazo		
Títulos y Valores a Corto Plazo		
Pasivos Diferidos a Corto Plazo		
Fondos y Bienes de Terceros en Garantía y/o Administración a Corto Plazo		
Provisiones a Corto Plazo		
Otros Pasivos a Corto Plazo		
Pasivo No Circulante	.0	.0
Cuentas por Pagar a Largo Plazo		
Documentos por Pagar a Largo Plazo		
Deuda Pública a Largo Plazo		
Pasivos Diferidos a Largo Plazo		
Fondos y Bienes de Terceros en Garantía y/o en Administración a Largo Plazo		
Provisiones a Largo Plazo		
HACIENDA PÚBLICA/PATRIMONIO	5,835.7	24,884.1
Hacienda Pública/Patrimonio Contribuido	.0	.0
Aportaciones		
Donaciones de Capital		
Actualización de la Hacienda Pública/Patrimonio		
Hacienda Pública/Patrimonio Generado	5,835.7	24,884.1
Resultados del Ejercicio (Ahorro/Desahorro)	5,835.7	
Resultados de Ejercicios Anteriores		24,884.1
Revalúos		
Reservas		
Rectificaciones de Resultados de Ejercicios Anteriores		
Exceso o insuficiencia en la Actualización de la Hacienda Pública/Patrimonio	.0	.0
Resultado por Posición Monetaria		
Resultado por Tenencia de Activos no Monetarios		

TESSFP

Tecnológico de Estudios Superiores de San Felipe del Progreso
 Estado de Flujos de Efectivo
 Del 1 de Enero al 31 de Diciembre de 2021 y 2020
 (Miles de Pesos)

Concepto	2021	2020
Flujos de Efectivo de las Actividades de Operación		
Origen	71,987.6	56,693.8
Impuestos		
Cuotas y Aportaciones de Seguridad Social		
Contribuciones de Mejoras		
Derechos		
Productos	96.3	
Aprovechamientos		
Ingresos por Venta de Bienes y Prestación de Servicios		
Participaciones, Aportaciones, Convenios, Incentivos de la Colaboración Fiscal y Fondos Distintos de Aportaciones		
Transferencias, Asignaciones, Subsidios y Subvenciones, y Pensiones y Jubilaciones	71,837.6	56,495.8
Otros Orígenes de Operación	53.7	198.0
Aplicación	66,526.7	57,068.6
Servicios Personales	39,139.2	34,364.4
Materiales y Suministros	5,241.5	4,432.2
Servicios Generales	9,575.7	8,675.2
Transferencias Internas y Asignaciones al Sector Público		
Transferencias al Resto del Sector Público		
Subsidios y Subvenciones		
Ayudas Sociales	2,821.4	1,661.3
Pensiones y Jubilaciones		
Transferencias a Fideicomisos, Mandatos y Contratos Análogos		
Transferencias a la Seguridad Social		
Donativos		
Transferencias al Exterior		
Participaciones		
Aportaciones		
Convenios		
Otras Aplicaciones de Operación	9,748.9	7,935.5
Flujos Netos de Efectivo por Actividades de Operación	5,460.9	-374.8
Flujos de Efectivo de las Actividades de Inversión		
Origen	9,099.0	6,550.5
Bienes Inmuebles, Infraestructura y Construcciones en Proceso		
Bienes Muebles	7,110.9	6,550.5
Otros Orígenes de Inversión	1,988.1	
Aplicación	8,444.2	5,083.5
Bienes Inmuebles, Infraestructura y Construcciones en Proceso		
Bienes Muebles	8,444.2	2,503.9
Otras Aplicaciones de Inversión		2,579.6
Flujos Netos de Efectivo por Actividades de Inversión	654.8	1,467.0
Flujo de Efectivo de las Actividades de Financiamiento		
Origen	.0	1,326.3
Endeudamiento Neto		
Interno		
Externo		
Otros Orígenes de Financiamiento		1,326.3
Aplicación	26,168.3	.0
Servicios de la Deuda		
Interno		
Externo		
Otras Aplicaciones de Financiamiento	26,168.3	
Flujos Netos de Efectivo por Actividades de Financiamiento	-26,168.3	1,326.3
Incremento/Disminución Neta en el Efectivo y Equivalentes al Efectivo	-20,052.6	2,418.5
Efectivo y Equivalentes al Efectivo al Inicio del Ejercicio	29,917.1	27,498.6
Efectivo y Equivalentes al Efectivo al Final del Ejercicio	9,864.5	29,917.1

Tecnológico de Estudios Superiores de San Felipe del Progreso
Estado Analítico del Activo
Del 1 de Enero al 31 de Diciembre de 2021
(Miles de Pesos)

Concepto	Saldo Inicial	Cargos del Período	Abonos del Período	Saldo Final	Variación del Período
	1	2	3	4 =(1+2-3)	(4-1)
ACTIVO	115,059.8	95,118.4	115,825.8	94,352.4	-20,707.4
Activo Circulante	32,496.7	86,674.2	108,714.9	10,456.0	-22,040.7
Efectivo y Equivalentes	29,917.1	85,352.1	105,404.7	9,864.5	-20,052.6
Derechos a Recibir Efectivo o Equivalentes	.0	730.6	730.6	.0	.0
Derechos a Recibir Bienes o Servicios	2,579.6	591.5	2,579.6	591.5	-1,988.1
Inventarios				.0	.0
Almacenes				.0	.0
Estimación por Pérdida o Deterioro de Activos Circulantes				.0	.0
Otros Activos Circulantes				.0	.0
Activo No Circulante	82,563.1	8,444.2	7,110.9	83,896.4	1,333.3
Inversiones Financieras a Largo Plazo				.0	.0
Derechos a Recibir Efectivo o Equivalentes a Largo Plazo				.0	.0
Bienes Inmuebles, Infraestructura y Construcciones en Proceso	63,836.5			63,836.5	.0
Bienes Muebles	64,742.1	8,444.2		73,186.3	8,444.2
Activos Intangibles				.0	.0
Depreciación, Deterioro y Amortización Acumulada de Bienes	-46,015.5		7,110.9	-53,126.4	-7,110.9
Activos Diferidos				.0	.0
Estimación por Pérdida o Deterioro de Activos no Circulantes				.0	.0
Otros Activos no Circulantes				.0	.0

Tecnológico de Estudios Superiores de San Felipe del Progreso
Estado Analítico de la Deuda y Otros Pasivos
Del 1 de Enero al 31 de Diciembre de 2021
(Miles de Pesos)

Denominación de las Deudas	Moneda de Contratación	Institución o País Acreedor	Saldo Inicial del Período	Saldo Final del Período
DEUDA PÚBLICA				
Corto Plazo				
Deuda Interna			.0	.0
Instituciones de Crédito				
Títulos y Valores				
Arrendamientos Financieros				
Deuda Externa			.0	.0
Organismos Financieros Internacionales				
Deuda Bilateral				
Títulos y Valores				
Arrendamientos Financieros				
Subtotal a Corto Plazo			.0	.0
Largo Plazo				
Deuda Interna			.0	.0
Instituciones de Crédito				
Títulos y Valores				
Arrendamientos Financieros				
Deuda Externa			.0	.0
Organismos Financieros Internacionales				
Deuda Bilateral				
Títulos y Valores				
Arrendamientos Financieros				
Subtotal a Largo Plazo			.0	.0
Otros Pasivos			2,667.9	1,008.9
Total de Deuda y Otros Pasivos			2,667.9	1,008.9

INFORME SOBRE PASIVOS CONTINGENTES

En cumplimiento de lo dispuesto por los artículos 46, fracción I, inciso d y 52 de la Ley General de Contabilidad Gubernamental en relación al Informe Sobre Pasivos Contingentes, se menciona que Tecnológico de Estudios Superiores de San Felipe del Progreso al 31 de diciembre de 2021, no cuenta con obligaciones contingentes.

NOTAS A LOS ESTADOS FINANCIEROS

NOTAS DE DESGLOSE

1. ESTADO DE SITUACIÓN FINANCIERA

ACTIVO

- Efectivo y Equivalentes

El equivalente de efectivo y las inversiones en valores negociables, se encuentran representados por depósitos bancarios. A la fecha de los estados financieros, los intereses se incluyen en los resultados del ejercicio.

Concepto	<u>2021</u>	<u>2020</u>
Bancos/Tesorería	7,610.3	27,748.0
Inversiones Financieras de Corto Plazo	2,254.2	2,169.1
Total	<u>9,864.5</u>	<u>29,917.1</u>

- Derechos a Recibir Efectivos y Equivalentes y Bienes o Servicios a Recibir

Concepto	<u>2021</u>	<u>2020</u>
Bienes en Tránsito	591.5	2,579.6
Total	<u>591.5</u>	<u>2,579.6</u>

- Bienes Disponibles para su Transformación y Consumos (Inventarios)

No Aplica.

- Bienes Muebles, Inmuebles e Intangibles

Los Bienes Muebles e Inmuebles se muestran a su costo de adquisición, construcción, o bien a su valor estimado razonablemente o, al de un bien similar, determinado por el área administrativa correspondiente; o al de avalúo en caso de que sean producto de una donación, expropiación, adjudicación o dación en pago, aun cuando no se cuente con la factura o documento original que ampare la propiedad del bien. En todos los casos se incluyen los gastos y costos relacionados con su adquisición, incluyendo el impuesto al valor agregado; excepto, tratándose de organismos sujetos a un régimen fiscal distinto al de no contribuyentes; en apego a la normatividad de registro de Contabilidad Gubernamental. La actualización de los mismos se realizó hasta el 31

de diciembre de 2007, así como su correspondiente depreciación, conforme a lo establecido en la Circular de la Información Financiera para el reconocimiento de los efectos de la inflación, y tomando como referencia la NIF B-10, emitida por el Consejo Mexicano para la Investigación y Desarrollo de Normas de Información Financiera, A. C. Considerando que en los últimos 7 años de inflación en la economía mexicana no ha rebasado el 10% anual, se ha decidido no aplicar el procedimiento de reevaluación de los estados financieros de los entes gubernamentales.

Los bienes muebles e inmuebles propiedad de Tecnológico se registran a su valor histórico.

Bienes inmuebles:	<u>2021</u>	<u>2020</u>
Edificios	63,831.2	63,831.2
Revaluación Cancha de Futbol Rápido	5.3	5.3
Total de bienes inmuebles	63,836.5	63,836.5
Bienes Muebles:		
Equipo e Instrumental Médico y de Laboratorio	33,415.0	33,423.2
Mobiliario y Equipo Educativo y Recreativo	26,313.4	20,023.9
Mobiliario y Equipo de Administración	5,916.0	5,417.2
Vehículos y Equipo de Transporte	4,408.8	4,408.8
Maquinaria, otros equipos y herramientas	1,748.3	1,084.2
Subtotal	71,801.5	63,357.3
Revaluación de bienes muebles:		
Equipo e Instrumental Médico y de Laboratorio	42.8	42.8
Mobiliario y Equipo Educativo y Recreativo	136.5	136.5
Mobiliario y Equipo de Administración	98.9	98.9
Otros Bienes Muebles	1,106.6	1,106.6
Subtotal	1,384.8	1,384.8
Total de bienes muebles	73,186.3	64,742.1
Depreciación:		
Depreciación Acumulada de Bienes Inmuebles	7,941.9	6,527.9
Depreciación Acumulada de Bienes Muebles	43,379.8	37,682.9
Subtotal	51,321.7	44,210.8

T E S S F P

Depreciación revaluada:

Depreciación Revaluada de Bienes Inmuebles	0.1	0.1
Depreciación Revaluada de Bienes Muebles	1,804.6	1,804.6
Subtotal	1,804.7	1,804.7
Total depreciación, deterioro y amortización acumulada de bienes	53,126.4	46,015.5
Bienes muebles e inmuebles, neto	83,896.4	82,563.1

La depreciación se calcula a partir del mes siguiente al de su adquisición, usando el método de línea recta, aplicando las tasas anuales conforme a lo dispuesto en el "Manual Único de Contabilidad Gubernamental para las Dependencias y Entidades Públicas del Gobierno y Municipios del Estado de México", que se mencionan a continuación:

Bienes	Años de Vida Útil	% Anual
Edificio	50	2%
Equipo de cómputo	5	20%
Equipo de oficina	33.3	3%
Muebles y enseres	10	10%
Maquinaria, otros equipos herramientas	10	10%
Equipo de transporte	10	10%

El equipo de cómputo se integra al mobiliario y equipo de administración según las disposiciones del CONAC.

PASIVO

- **Cuentas por Pagar a Corto Plazo**

El rubro de cuentas por pagar a corto plazo está integrado como sigue:

Proveedores por Pagar a Corto Plazo	<u>2021</u>	<u>2020</u>
Tec Redes y Servicios Informáticos, S.A. de C.V.		2,410.0
Distribuidora de Impresos, Sistemas y Accesorios, S.A. de C.V.		169.6
Fisi Ingeniería y Desarrollo, S.A. de C.V.	810.7	
Zugey Xiomara López Fuentes	61.8	
Mayra Sánchez Becerril	43.4	
Licona Salgado y Asociados, S.C.	56.7	53.1
Subtotal	972.6	2,632.7

Otras Cuentas por Pagar a Corto Plazo	<u>2021</u>	<u>2020</u>
Estímulos por Pagar al GEM	36.3	35.2
Subtotal	<u>36.3</u>	<u>35.2</u>
Total	<u>1,008.9</u>	<u>2,667.9</u>

2. ESTADO DE ACTIVIDADES

- Ingresos de Gestión:

Concepto	<u>2021</u>	<u>2020</u>
Subsidio y subvenciones	71,837.6	56,495.8
Utilidades y Rendimientos de Otras Inversiones en Créditos y Valores	96.3	117.7
Otros Ingresos y Beneficios Varios	53.7	80.3
Total	<u>71,987.6</u>	<u>56,693.8</u>

Los ingresos por subsidio se integran de la siguiente manera:

Concepto	<u>2021</u>	<u>2020</u>
Subsidio Federal	24,851.5	23,896.6
Subsidio Estatal	32,220.4	17,866.9
Ingresos Propios	14,765.7	14,732.3
Total	<u>71,837.6</u>	<u>56,495.8</u>

- Gastos y Otras Pérdidas:

Concepto	<u>2021</u>	<u>2020</u>
Servicios Personales	39,139.2	34,364.4
Materiales y Suministros	5,241.5	4,432.2
Servicios Generales	9,575.7	8,675.2
Ayudas Sociales	2,821.4	1,661.3
Otros Gastos	7,110.9	6,550.5
Bienes Muebles	2,638.0	1,385.0
Total	<u>66,526.7</u>	<u>57,068.6</u>

3. ESTADO DE VARIACIÓN EN LA HACIENDA PÚBLICA

El Patrimonio del Tecnológico de Estudios Superiores de San Felipe del Progreso está integrado por lo siguiente:

- I. Los ingresos que obtenga por los servicios que preste en el ejercicio de sus facultades y el cumplimiento de su objeto;
- II. Las aportaciones, participaciones, subsidios y apoyos que le otorguen los gobiernos federal, estatal y municipal;
- III. Los legados, donaciones y demás bienes otorgados en su favor, y los productos de fideicomisos en los que se señale como fideicomisario;
- IV. Los bienes muebles e inmuebles que adquiera por cualquier título legal para el cumplimiento de su objeto; y
- V. Las utilidades, intereses, dividendos, rendimientos de sus bienes, derechos y demás ingresos que se adquiera por cualquier título legal, a continuación, se muestra el detalle de este rubro:

Concepto	<u>2021</u>	<u>2020</u>
Aportaciones:		
Subsidio estatal	4,060.0	4,060.0
Subsidio federal	653.2	653.2
Donaciones	9.1	9.1
Total	<u><u>4,722.3</u></u>	<u><u>4,722.3</u></u>

4. ESTADO DE FLUJOS DE EFECTIVO

Efectivo y equivalentes

1. El análisis de los saldos inicial y final que figuran en la última parte del Estado de Flujo de Efectivo en la cuenta de efectivo y equivalentes es como sigue:

Concepto	<u>2021</u>	<u>2020</u>
Efectivo en Fondo Fijo de Caja	.0	.0
Efectivo en Bancos - Tesorería	7,610.3	27,748.0
Efectivo en Bancos - Dependencias	.0	.0
Inversiones temporales (hasta 3 meses)	2,254.2	2,169.1
Fondos con afectación específica	.0	.0
Depósitos de fondos de terceros y otros	.0	.0
Total de Efectivo y Equivalentes	<u><u>9,864.5</u></u>	<u><u>29,917.1</u></u>

2. Conciliación de los Flujos de Efectivo Netos de las Actividades de Operación y la cuenta de Ahorro/Desahorro antes de Rubros Extraordinarios.

	<u>2021</u>	<u>2020</u>
Flujos Netos de Efectivo por Actividades de Operación	5,460.9	-134.8
Flujos Netos de Efectivo por Actividades de Inversión	654.9	1,467.0
Flujos Netos de Efectivo por Actividades de Financiamiento	-26,168.4	1,326.3
Efectivo y Equivalentes al Efectivo al Inicio del Ejercicio	29,917.1	27,498.6
Efectivo y Equivalentes al Efectivo al final del Ejercicio	9,864.5	29,917.1

5. CONCILIACIÓN ENTRE LOS INGRESOS PRESUPUESTARIOS Y CONTABLES, ASÍ COMO ENTRE LOS EGRESOS PRESUPUESTARIOS Y LOS GASTOS CONTABLES

Tecnológico de Estudios Superiores de San Felipe del Progreso Conciliación entre los Ingresos Presupuestarios y Contables Correspondiente del 1 de Enero al 31 de Diciembre de 2021 (Miles de Pesos)	
1. Ingresos Presupuestarios	75,387.7
2. Más Ingresos Contables no Presupuestarios	0.0
Ingresos Financieros	
Incremento por Variación de Inventarios	
Disminución del Exceso de Estimaciones por Pérdida o Deterioro u Obsolescencia	
Disminución del Exceso de Provisiones	
Otros Ingresos y Beneficios Varios	
Otros Ingresos Contables no Presupuestarios	
3. Menos Ingresos Presupuestarios no Contables	1,008.9
Aprovechamientos Patrimoniales	
Ingresos Derivados de Financiamientos	1,008.9
Otros Ingresos Presupuestarios no Contables	
4. Ingresos Contables (4 = 1 + 2 - 3)	74,378.8

TESSFP

Tecnológico de Estudios Superiores de San Felipe del Progreso Conciliación entre los Egresos Presupuestarios y los Gastos Contables Correspondiente del 1 de Enero al 31 de Diciembre de 2021 (Miles de Pesos)	
1.- Total de Egresos Presupuestarios	68,539.8
2.- Menos Egresos Presupuestarios no Contables	9,124.0
Materias Primas y Materiales de Producción y Comercialización	
Materiales y Suministros	
Mobiliario y Equipo de Administración	5,123.5
Mobiliario y Equipo Educativo y Recreativo	
Equipo e Instrumental Médico y de Laboratorio	8.2
Vehículos y Equipo de Transporte	
Equipo de Defensa y Seguridad	
Maquinaria, Otros Equipos y Herramientas	1,324.4
Activos Biológicos	
Bienes Inmuebles	
Activos Intangibles	
Obra Pública en Bienes de Dominio Público	
Obra Pública en Bienes Propios	
Acciones y Participaciones de Capital	
Compra de Títulos y Valores	
Concesión de Préstamos	
Inversiones en Fideicomisos, Mandatos y Otros Análogos	
Provisiones para Contingencias y Otras Erogaciones Especiales	
Amortización de la Deuda Pública	
Adeudos de Ejercicios Fiscales Anteriores (ADEFAS)	2,667.9
Otros Egresos Presupuestales no Contables	
3. Más Gastos Contables no Presupuestales	7,110.9
Estimaciones, Depreciaciones, Deterioros, Obsolescencia y Amortizaciones	7,110.9
Provisiones	
Disminución de Inventarios	
Aumento por Insuficiencia de Estimaciones por Pérdida o Deterioro u Obsolescencia	
Aumento por Insuficiencia de Provisiones	
Otros Gastos	
Otros Gastos Contables no Presupuestales	
4. Total de Gasto Contable (4 = 1 - 2 + 3)	66,526.7

NOTAS DE MEMORIA (CUENTAS DE ORDEN)

Tecnológico de Estudios Superiores de San Felipe del Progreso		
CUENTAS DE ORDEN CONTABLES		
(Miles de Pesos)		
	2021	2020
CUENTAS DEUDORAS		
Ley de Ingresos Estimada	81,400.8	66,669.8
Presupuesto de Egresos por Ejercer	12,861.0	10,980.2
Presupuesto de Egresos Comprometido	0.0	0.0
Presupuesto de Egresos Devengado	972.6	2,632.8
Presupuesto de Egresos Pagado	67,567.2	53,056.8
	<u>162,801.6</u>	<u>133,339.6</u>
CUENTAS ACREEDORAS		
Ley de Ingresos por Ejecutar	8,404.3	7,308.0
Ley de Ingresos Devengado	0.0	0.0
Ley de Ingresos Recaudado	72,996.5	59,361.8
Presupuesto de Egresos Aprobado	81,400.8	66,669.8
	<u>162,801.6</u>	<u>133,339.6</u>

Tecnológico de Estudios Superiores de San Felipe del Progreso		
CUENTAS DE ORDEN PRESUPUESTALES		
(Miles de Pesos)		
	2021	2020
CUENTAS DEUDORAS		
Ley de Ingresos Estimada	81,400.8	66,669.8
Presupuesto de Egresos por Ejercer de Gastos de Funcionamiento	2,342.2	5,959.4
Presupuesto de Egresos Devengado de Gasto de Funcionamiento	56.7	53.1
Presupuesto de Egresos Pagado de Gastos de Funcionamiento	53,899.7	47,418.7
Presupuesto de Egresos por Ejercer de Transferencias, Asignaciones, Subsidios y Otras Ayudas	177.5	1,040.0
Presupuesto de Egresos Devengado de Transferencias, Asignaciones, Subsidios y Otras Ayudas	105.2	0.0
Presupuesto de Egresos Pagado de Transferencias, Asignaciones, Subsidios y Otras Ayudas	2,716.2	1,661.3
Presupuesto de Egresos por Ejercer de Bienes Muebles, Inmuebles e Intangibles	10,341.3	3,980.8
Presupuesto de Egresos Devengado de Bienes Muebles, Inmuebles e Intangibles	810.7	2,579.7
Presupuesto de Egresos Pagado de Bienes Muebles, Inmuebles e Intangibles	8,283.4	3,888.9
Presupuesto de Egresos Pagado de Intereses, Comisiones y Otros Gastos de la Deuda Pública	2,667.9	87.9
	<u>162,801.6</u>	<u>133,339.6</u>
CUENTAS ACREEDORAS		
Ley de Ingresos por Ejecutar	6,013.1	7,308.0
Ley de Ingresos Recaudado	75,387.7	59,361.7
Presupuesto de Egresos Aprobado de Gastos de Funcionamiento	56,298.6	53,431.2
Presupuesto de Egresos Aprobado de Transferencias, Asignaciones, Subsidios y Otras Ayudas	2,998.9	2,701.4
Presupuesto de Egresos Aprobado de Intereses, Comisiones y Otros Gastos de la Deuda Pública	2,667.9	87.9
Presupuesto de Egresos Aprobado de Bienes Muebles, Inmuebles e Intangibles	19,435.4	10,449.4
	<u>162,801.6</u>	<u>133,339.6</u>

NOTAS DE GESTIÓN ADMINISTRATIVA

1. INTRODUCCIÓN

Los estados financieros de los Entes Públicos, proveen de información financiera a los principales usuarios de la misma al Congreso y a los ciudadanos.

El objetivo del presente documento es la revelación del contexto y de los aspectos económicos-financieros más relevantes que influyeron en las decisiones del período, y que deberán ser considerados en la elaboración de los estados financieros para la mayor comprensión de los mismos y sus participantes.

Aquí se informa y explica la respuesta del gobierno a las condiciones relacionadas con la información financiera de cada periodo en gestión; además, de exponer aquellas políticas que podrían afectar la toma de decisiones en periodos posteriores.

2. PANORAMA ECONÓMICO Y FINANCIERO

Desde finales del año 2020, el entorno internacional se caracterizó por un crecimiento económico débil y desigual entre países y regiones.

En congruencia con este contexto, el Paquete Económico aprobado por el Congreso de la Unión para 2021 estableció políticas conducentes a la estabilidad macroeconómica. En dicho paquete se propuso regresar el equilibrio presupuestario. La política de ingresos se orientó al fortalecimiento de los ingresos del sector público con cambios menores a la normatividad. Por lo anterior el Paquete Económico de 2021 no propuso modificaciones sustantivas a la legislación y procedimientos que rigen el marco fiscal y el ejercicio del gasto.

El Tecnológico de Estudios Superiores de San Felipe del Progreso es un organismo público descentralizado de carácter estatal, el cual cimienta su operación principalmente bajo partidas presupuestales tanto de recursos Federales, como Estatales, previamente autorizadas en el Presupuesto de Egresos del Estado de México del ejercicio fiscal 2021.

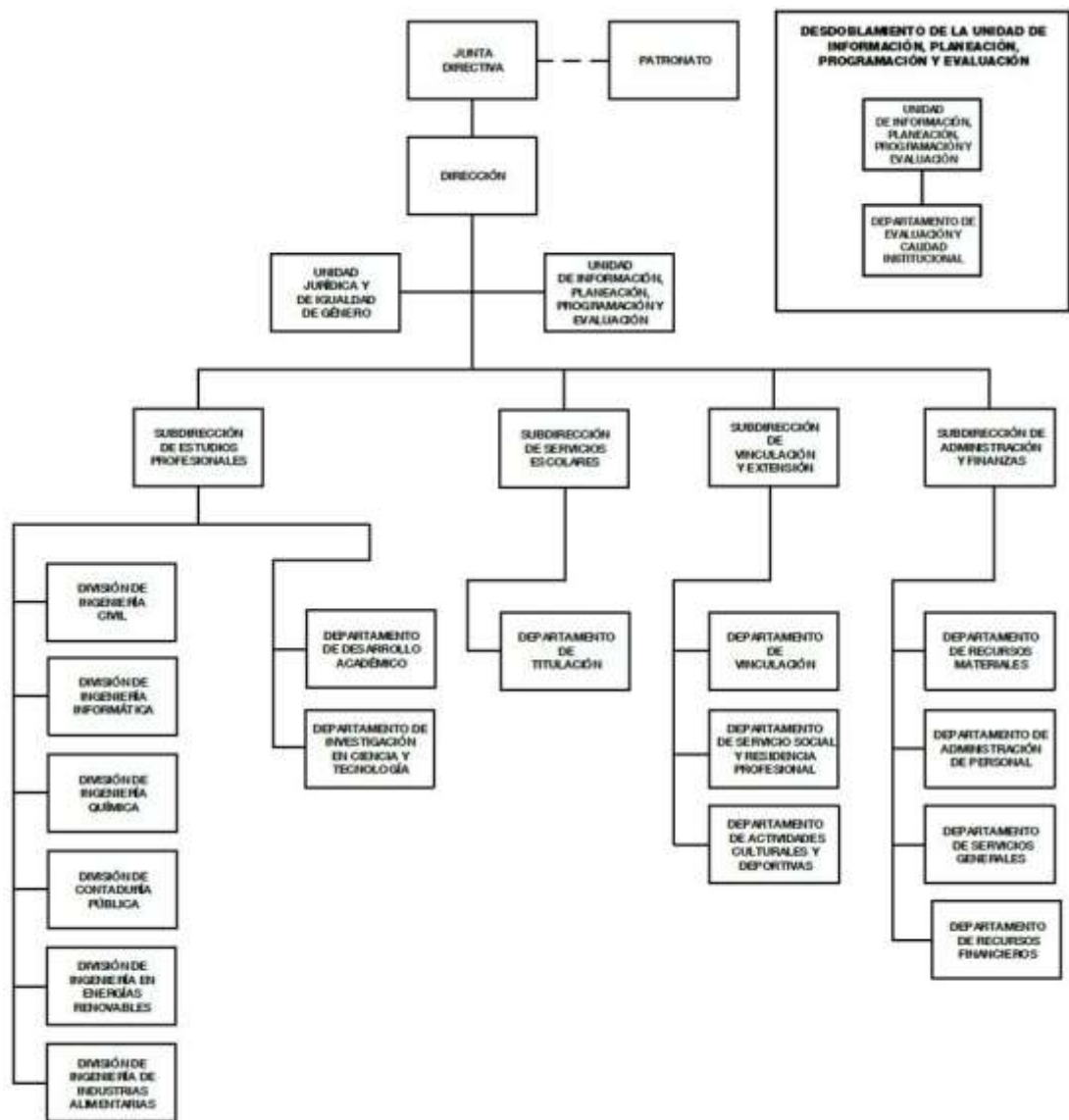
3. AUTORIZACIÓN E HISTORIA

El Tecnológico de Estudios Superiores de San Felipe del Progreso (TESSFP) se creó como un Organismo Público Descentralizado de carácter estatal, con personalidad jurídica y patrimonio propios, mediante Decreto del ejecutivo de la H. LIII Legislatura del Estado de México, publicado en el periódico oficial "Gaceta del Gobierno" No. 8 del 11 de enero de 2001 y se modificó mediante Decreto del Ejecutivo del Estado publicado en el periódico oficial "Gaceta del Gobierno" No. 96 del 28 de mayo de 2009.

Se informa durante el periodo del 1º de enero al 31 de diciembre de 2021, no hubo modificaciones del Tecnológico.

4. Organización y Objeto Social

a) Organigrama:



b) Objeto Social

- Formar profesionales, docentes e investigadores aptos para la aplicación y generación de conocimientos, con capacidad crítica y analítica en la solución de los problemas, con sentido innovador que incorpore los avances científicos y tecnológicos al ejercicio responsable de la profesión de acuerdo a los requerimientos del entorno, el estado y el país.

- Realizar investigaciones científicas y tecnológicas que permitan el avance del conocimiento, el desarrollo de la enseñanza tecnológica y el mejor aprovechamiento social de los recursos naturales y materiales que contribuyan a la elevación de la calidad de vida comunitaria.
- Colaborar con los sectores público, privado y social en la consolidación del desarrollo tecnológico y social de la comunidad.
- Realizar programas de vinculación con los sectores público, privado y social que contribuyan a la consolidación del desarrollo tecnológico y social.
- Realizar el proceso de enseñanza-aprendizaje con actividades curriculares debidamente planeadas y ejecutadas.
- Promover la cultura regional, estatal, nacional y universal especialmente de carácter tecnológico.

c) **Principal Actividad**

Impartir educación superior tecnológica en las áreas industriales y de servicios, así como educación para la superación académica alterna y de actualización para los sectores público, privado y social.

d) **Consideraciones fiscales del Tecnológico**

El régimen fiscal para las entidades públicas es el correspondiente a personas morales con fines no lucrativos y sus obligaciones fiscales se determinan conforme al objetivo y funciones asignadas en la Constitución Política del Estado Libre y Soberano de México, en la Ley que les da origen o en su Decreto de Creación, salvo los casos en que se realicen actividades distintas a la prestación de servicios públicos.

Tributa en el régimen fiscal título III de la ley del Impuesto Sobre la Renta, que regula a las personas morales con fines no lucrativos y por lo tanto no son sujetos del Impuesto Especial sobre Producción y Servicios, ni de la participación de Utilidades a los Trabajadores.

Tiene las obligaciones como retenedor del Impuesto Sobre la Renta en los capítulos de ingresos por salarios y en general por la prestación de un servicio personal subordinado, actividades profesionales (honorarios), sobre los cuales se aplican las disposiciones de la Ley del IVA en materia de retenciones y enteros,

No realiza actos gravados para IVA.

Está obligado a pagar cuotas y aportaciones al Instituto de Seguridad Social del Estado de México y Municipios (ISSEMYM).

5. BASES DE PREPARACIÓN DE LOS ESTADOS FINANCIEROS

Los Estados Financieros adjuntos se prepararon de acuerdo con los Principios de Contabilidad Gubernamental, los cuales incluyen la realización de operaciones con base al Manual Único de Contabilidad Gubernamental para las Dependencias, Organismos Auxiliares y Fideicomisos del Gobierno del Estado de México, es el instrumento

normativo básico en el que se integra el catálogo de cuentas, su estructura, su instructivo, la guía contabilizadora y los criterios y lineamientos para el registro de sus operaciones.

El órgano de coordinación para la armonización de la contabilidad gubernamental es el Consejo Nacional de Armonización Contable (CONAC), tiene por objeto la emisión de las normas contables y lineamientos para la generación de información financiera que aplicarán los entes públicos, previamente formuladas y propuestas por el Secretario Técnico. Desempeña una función única debido a que los instrumentos normativos, contables, económicos y financieros que emite deben ser implementados por los entes públicos, a través de las modificaciones, adiciones o reformas a su marco jurídico.

Estos estados financieros y sus notas, han sido preparados conforme a las Normas y Metodología para la Emisión de Información Financiera y Estructura de los Estados Financieros Básicos del Ente Público y Características de sus Notas, publicadas en el Diario Oficial de la Federación de fecha 1° de diciembre de 2009.

6. POLÍTICAS DE CONTABILIDAD SIGNIFICATIVAS

a) Bancos-Tesorería e inversiones financieras a corto plazo

Los valores realizables se encuentran presentados principalmente por depósitos bancarios, valuados a su valor nominal, el cual no excede al valor de mercado. Los rendimientos de estas inversiones se registran conforme se devengan.

b) Cuentas por cobrar a corto plazo

Los subsidios estatales pendientes de cobrar se registran a su valor nominal y reconocen el derecho a recibir los ingresos conforme al calendario presupuestal establecido y a la expedición de los contra-recibos correspondientes.

c) Deudores diversos a corto plazo

Los subsidios federales pendientes de cobrar se registran a su valor nominal y reconocen el derecho a recibir los ingresos conforme al calendario presupuestal establecido y a la expedición del recibo correspondiente.

Las cuotas por cobrar excepcionalmente se registran a su valor nominal con base en una carta compromiso firmada por los alumnos y autorizada por la Dirección del Tecnológico.

Las cantidades entregadas a los servidores públicos para la realización de gastos por comprobar se registran al valor nominal.

d) Anticipos a contratistas

Son las cantidades de dinero entregadas a los proveedores de bienes o servicios y contratistas de obra pública y servicios relacionados con la misma con el fin de obtener una contraprestación pactada mediante contrato, las cuales deberán ser comprobadas o reintegradas conforme a la normatividad que al efecto emitan la Secretaría de Finanzas, en el ámbito de su competencia.

e) Bienes en tránsito

Los bienes adquiridos y que no han sido recibidos, así como los que se encuentran en proceso de adquisición se registran a su valor nominal y una vez recibidos son traspasados a las cuentas de activo o de gastos que correspondan.

f) Activo no circulante (inmuebles, muebles y depreciación)

Los inmuebles, mobiliario y equipo, vehículos, maquinaria, armamentos, equipos especiales, aeronaves, acervo bibliográfico y artístico, obras de arte, entre otros, se registran a su costo de adquisición o construcción; en caso de que sean producto de una donación, expropiación, adjudicación o dación en pago a su valor estimado razonablemente, por la unidad administrativa correspondiente al área usuaria, o de un bien similar o al de avalúo. Para los intangibles en todos los casos se les da el tratamiento de gastos del periodo, tales como licencias de software, redes, entre otros.

Tratándose de las adquisiciones de Bienes Muebles, cuyo costo unitario de adquisición sea igual o superior a 70 veces el valor diario de la UMA, se registran contablemente como un aumento en el activo no circulante y se informa al área de control patrimonial para que los bienes sean incluidos en el sistema de control patrimonial a fin de que el saldo de la cuenta de Bienes Muebles corresponda al monto total del sistema de control patrimonial incluyendo aquellos bienes adquiridos a través de fideicomisos, aquellas adquisiciones con un importe menor se registran contablemente como un gasto.

Tratándose de las adquisiciones de bienes muebles, el Tecnológico, observa los lineamientos establecidos en las "Normas Administrativas para la Asignación y uso de Servicios" (ACP), publicadas en Gaceta de Gobierno, capitalizando las inversiones o en su caso, aplicándolas a resultados según se trate, pero controlando ambas adquisiciones a través de dos sistemas que son: "Sistema Integral de Control Patrimonial" (SICOPA), o "Sistema Alternativo de Registro y Control" (SARECO), dependiendo el costo unitario de cada adquisición.

g) Depreciación

La depreciación representa la parte estimada de la capacidad de los activos que se han consumido durante el periodo, su fin es de índole informativa.

El registro contable de la depreciación tiene como objetivo reconocer la pérdida del valor de un activo que puede originarse por obsolescencia, desgaste o deterioro ordinario, defectos de fabricación, falta de uso, insuficiencia, entre otros.

La depreciación deberá calcularse, a partir del mes siguiente al de su adquisición, conforme al método de línea recta, de acuerdo a los porcentajes vigentes en el Manual de Contabilidad Gubernamental para las dependencias y Entidades Públicas del Gobierno y Municipios del Estado de México y se determina sobre el valor actualizado de los bienes, aplicando las siguientes tasas anuales:

Bienes	Años de Vida Útil	% Anual
Edificio	50	2%
Equipo de cómputo	5	20%
Equipo de oficina	33.3	3%
Muebles y enseres	10	10%
Maquinaria, otros equipos herramientas	10	10%
Equipo de transporte	10	10%

h) Construcciones en proceso

Se registran al costo histórico cuando se inicia el proceso adquisitivo, o bien, se formaliza la operación, independientemente de la forma o documentación que la soporte y/o con el costo histórico de las estimaciones pagadas a los contratistas e incluyen el costo de la elaboración de los proyectos, la propia construcción y la supervisión, así como los gastos y costos relacionados con la misma generados desde la planeación hasta su conclusión. Una vez terminada la obra, el valor de la construcción se transfiere a los bienes inmuebles que integran los bienes inmuebles. La obra pública se deberá registrar invariablemente en la cuenta Construcciones en proceso.

i) Cuentas por pagar a corto plazo

Las cuentas por pagar a favor de los proveedores se registran a su valor nominal y reconocen la obligación de pagar los servicios, la adquisición de bienes y las obras conforme se devengan, es decir, cuando se inicia el proceso adquisitivo, o bien, se formaliza la operación, independientemente de la forma o documentación que la soporte.

j) Obligaciones laborales al retiro

Las obligaciones laborales al retiro relacionadas con la prima de antigüedad, las indemnizaciones y compensaciones que se tengan que pagar a los empleados que dejen de prestar sus servicios bajo ciertas circunstancias, incluso por despidos injustificados resueltos por los tribunales correspondientes, se reconocen contablemente en el ejercicio en que se pagan y se afecta el presupuesto de egresos respectivo.

El régimen de seguridad social al que están sujetos los Servidores Públicos es el del Instituto de Seguridad Social del Estado de México y Municipios (ISSEMYM) para la salvaguarda de su derecho a la salud.

k) Aportaciones

Las aportaciones efectuadas por el Gobierno del Estado de México en inversión física (bienes muebles e inmuebles) se registran en el patrimonio considerando el valor asentado en las actas entrega recepción de las obras o de las facturas de los bienes muebles.

Las aportaciones efectuadas por el GEM en efectivo para la adquisición de bienes muebles e inmuebles y las destinadas para gasto corriente se registran como ingreso en el estado de resultados.

l) Ingresos por venta de bienes y servicios

Los ingresos propios provienen de inscripciones, cuotas, cursos propedéuticos, examen extraordinario, reposición de credencial, constancias, certificados de estudios, exámenes especiales, cafetería y cursos de inglés, se reconocen cuando efectivamente son cobrados.

m) Ingresos por subsidios estatales

Se registran al valor histórico sobre la base de lo devengado conforme al calendario presupuestal establecido y a la expedición de los contra-recibos correspondientes, independientemente de la fecha en que éstos sean cobrados por el Tecnológico.

n) Ingresos por subsidios federales

Se registran a su valor nominal sobre la base de lo devengado conforme al calendario presupuestal establecido y a la expedición de los recibos correspondientes, independientemente de la fecha en que éstos sean cobrados por el Tecnológico.

o) Ingresos financieros

Los ingresos financieros representan los intereses ganados producto de los excedentes de efectivo, que el Tecnológico mantiene en inversiones en valores de inmediata realización, se reconocen conforme se devengan.

p) Egresos y otras pérdidas

Los gastos de operación se registran a su valor nominal y se reconocen conforme los bienes o servicios se reciben o se devengan, es decir, cuando se inicia el proceso adquisitivo, o bien cuando se formaliza la operación, independientemente de la forma o documentación que la soporte.

q) Impuesto al valor agregado

El impuesto al valor agregado pagado a los proveedores se registra formando parte del valor de los bienes y servicios afectando los bienes que conforman los inmuebles, mobiliario y equipo, las construcciones en proceso o los gastos de operación.

r) Cuentas de Orden Presupuestales de Ingresos y Egresos

Con el propósito de contar con herramientas de control que permitan identificar los registros por Ingresos y Egresos de una entidad con el ejercicio presupuestal, la Contaduría General Gubernamental de común acuerdo con el Órgano Técnico de Fiscalización del Poder Legislativo y los Municipios optaron por incluir en el catálogo de cuentas, dentro del grupo de Cuentas de Orden, las cuentas presupuestales de ingresos y egresos.

7. POSICIÓN EN MONEDA EXTRANJERA Y PROTECCIÓN POR RIESGO CAMBIARIO

Durante el periodo terminado del 1º de enero al 31 de diciembre de 2021 el Tecnológico no realizó operaciones en moneda extranjera.

8. REPORTE ANALÍTICO DEL ACTIVO

- Los porcentajes de depreciación se utilizan de acuerdo al tipo de activo y se calcula a partir del mes siguiente al de su adquisición, usando el método de línea recta, aplicando las tasas anuales que se mencionan a continuación:

Bienes	Años de Vida Útil	% Anual
Edificio	50	2%
Equipo de cómputo	5	20%
Equipo de oficina	33.3	3%
Muebles y enseres	10	10%
Maquinaria, otros equipos herramientas	10	10%
Equipo de transporte	10	10%

- Las inversiones en valores negociables, se encuentran representados por depósitos bancarios. A la fecha de los estados financieros, los intereses se incluyen en los resultados del ejercicio.
- El Tecnológico no cuenta con bienes dados en garantía, señalados en embargos, litigios, títulos de inversiones entregados en garantías, baja significativa del valor de inversiones financieras.
- Desmantelamiento de activos, procedimientos, implicaciones, efectos contables.

9. FIDEICOMISOS, MANDATOS Y ANÁLOGOS

No Aplica.

10. REPORTE DE RECAUDACIÓN

No Aplica.

11. INFORMACIÓN SOBRE LA DEUDA Y EL REPORTE ANALÍTICO DE LA DEUDA

No Aplica.

12. CALIFICACIONES OTORGADAS

No Aplica.

13. PROCESO DE MEJORA

a) Principales Políticas de control interno

El organismo ha dado puntual seguimiento a las recomendaciones de control interno expresadas tanto por el comisario como por el contralor interno en las reuniones llevadas a cabo durante el periodo terminado del 1º de enero al 31 de diciembre de 2021.

b) Medidas de desempeño financiero, metas y alcance.

El organismo ha observado el debido cumplimiento en el ejercicio del presupuesto asignado para su operación vigilando en todo momento que las medidas de control presupuestal hayan sido observadas puntualmente.

14. INFORMACIÓN POR SEGMENTOS

No Aplica.

15. EVENTOS POSTERIORES AL CIERRE

No Aplica.

16. PARTES RELACIONADAS

No Aplica.

17. RESPONSABILIDAD SOBRE LA PRESENTACIÓN RAZONABLE DE LOS ESTADOS FINANCIEROS

“Bajo protesta de decir verdad declaramos que los Estados Financieros y sus notas son razonablemente correctos y son responsabilidad del emisor”.

El Despacho Liconsa Salgado y Asociados, S.C., dictaminó los Estados Financieros del Tecnológico de Estudios Superiores de San Felipe del Progreso al 31 de diciembre de 2021, mediante el cual expresa la opinión de que presentan razonablemente, en todos los aspectos materiales, la situación financiera del Tecnológico.

INFORMACIÓN PRESUPUESTARIA

NOTA INGRESO PRESUPUESTAL

Con fundamento en la Fracción XXX del Artículo 61 de la Constitución Política del Estado Libre y Soberano de México que a la letra dice:

“Artículo 61.- Son facultades y obligaciones de la Legislatura:

...

XXX. Aprobar anualmente el Presupuesto de Egresos del Estado, previo examen, discusión y, en su caso, modificación del Proyecto enviado por el Ejecutivo Estatal, una vez aprobadas las contribuciones establecidas en la Ley de Ingresos del Estado, a más tardar el 15 de diciembre, o hasta el 31 del mismo mes, cuando inicie el periodo constitucional el Ejecutivo Federal. En el Presupuesto de Egresos se dispondrá de las medidas apropiadas para vigilar su correcta aplicación.

Si cumplidos los plazos a que se refiere el párrafo anterior no se hubieren aprobado los ordenamientos jurídico financieros referidos, seguirán en vigor hasta el 31 de enero del ejercicio fiscal inmediato siguiente los expedidos para el ejercicio fiscal inmediato anterior al de las iniciativas en discusión. En el caso de la Ley de Ingresos del Estado, sólo seguirán vigentes aquellos rubros que no se hayan visto afectados por la entrada en vigor de los ordenamientos legales correspondientes de carácter federal...”

Considerando que la Ley de Ingresos del Estado de México para el ejercicio fiscal del año 2021, fue autorizada mediante decreto número 233 de fecha 26 de enero y de acuerdo al Segundo Transitorio de la misma que a la letra dice:

TRANSITORIOS

...

“SEGUNDO.- Esta Ley entrará en vigor al día siguiente de su publicación.”

...

La Ley de Ingresos del Estado de México para el ejercicio fiscal del año 2021 entró en vigor el 27 de Enero de 2021, y al amparo de la disposición Constitucional antes mencionada, se recibieron los ingresos necesarios para cubrir las erogaciones previstas en el Presupuesto de Egresos del año inmediato anterior por un monto de 2 millones 391.2 miles de pesos mismos que sirvieron para sufragar las erogaciones de gasto corriente realizadas en el mes de Enero de 2021.

NOTA EGRESO PRESUPUESTAL

Con fundamento en la Fracción XXX del Artículo 61 de la Constitución Política del Estado Libre y Soberano de México que a la letra dice:

“Artículo 61.- Son facultades y obligaciones de la Legislatura:

...

XXX. Aprobar anualmente el Presupuesto de Egresos del Estado, previo examen, discusión y, en su caso, modificación del Proyecto enviado por el Ejecutivo Estatal, una vez aprobadas las contribuciones establecidas en la Ley de Ingresos del Estado, a más tardar el 15 de diciembre, o hasta el 31 del mismo mes, cuando inicie el periodo constitucional el Ejecutivo Federal. En el Presupuesto de Egresos se dispondrá de las medidas apropiadas para vigilar su correcta aplicación.

Si cumplidos los plazos a que se refiere el párrafo anterior no se hubieren aprobado los ordenamientos jurídico financieros referidos, seguirán en vigor hasta el 31 de enero del ejercicio fiscal inmediato siguiente los expedidos para el ejercicio fiscal inmediato anterior al de las iniciativas en discusión... En el caso del Presupuesto de Egresos, la extensión de su vigencia se entenderá referida únicamente a lo relativo al gasto corriente.”

Considerando que el Presupuesto de Egresos del Gobierno del Estado de México para el ejercicio fiscal del año 2021, fue autorizado mediante decreto número 236 de fecha 26 de enero y de acuerdo al Segundo Transitorio del mismo que a la letra dice:

TRANSITORIOS

...

“SEGUNDO. El presente Decreto entrará en vigor al día siguiente de su publicación.”

...

El Presupuesto de Egresos del Gobierno del Estado de México para el ejercicio fiscal del año 2021 entró en vigor el 27 de Enero de 2021 y al amparo de la disposición Constitucional antes mencionada, se consideraron autorizadas las erogaciones de gasto corriente por un monto de 2 millones 179.5 miles de pesos en el capítulo 1000, 13.9 miles de pesos en el capítulo 2000 y 197.8 miles de pesos en el capítulo 3000, para el periodo comprendido del 1 al 26 de enero de 2021.

TESSFP

Tecnológico de Estudios Superiores de San Felipe del Progreso													
Ingresos y Egresos													
Del 1 de Enero al 31 de Diciembre de 2021													
(Miles de pesos)													
CONCEPTO	AUTORIZADO	ASIGNADO	%	AMPLIACIÓN	REDUCCIÓN	AUTORIZADO FINAL	%	PRESUPUESTO EJERCIDO	%	VARIACIÓN INICIAL	%	VARIACIÓN MODIFICADO	%
INGRESOS:	60,781.3	63,172.5	100.0	18,840.1	611.8	81,400.8	100.0	75,387.7	100.0	12,215.2	19.3	-6,013.1	-7.4
Superávit Ejercicio Anterior		2,391.2						2,391.2					
Ordinarios	60,781.3	60,781.3	96.2	18,840.1	611.8	79,009.6	97.1	72,996.5	96.8	12,215.2	20.1	-6,013.1	-7.6
Estatales	40,021.8	40,021.8	63.4	14,922.5	611.8	54,332.5	66.7	48,145.0	63.9	8,123.2	20.3	-6,187.5	-11.4
- Tributarios													
Impuestos sobre Erogaciones													
Impuestos sobre Tenencia													
Otros Impuestos y Accesorios													
- No Tributarios													
Derechos													
Sector Central													
Organismos Auxiliares													
Aportaciones de Mejoras													
Productos													
Aprovechamientos													
Ingresos Financieros													
Aportaciones y Cuotas de Seguridad Social													
Ingreso por Venta de Bienes y Servicios	18,000.0	18,000.0	28.5	2,667.9	.0	20,667.9	25.4	1,158.9	1.5	-16,841.1	.0	-19,509.0	-94.4
Transferencias, Asignaciones, Subsidio y Otras Ayudas	22,021.8	22,021.8	34.9	12,254.6	611.8	33,664.6	41.4	46,986.1	62.3	24,964.3	113.4	13,321.5	39.6
Federales	20,759.5	20,759.5	32.9	3,917.6	.0	24,677.1	30.3	24,851.5	33.0	4,092.0	19.7	174.4	.7
Participaciones Federales													
Fondos de Aportaciones Ramo 33		.0				.0	0	.0	.0	.0	.0	.0	
Otros Apoyos Federales	20,759.5	20,759.5	32.9	3,917.6	.0	24,677.1	30.3	24,851.5	33.0	4,092.0	19.7	174.4	.7
Extraordinarios	.0	.0	.0	.0	.0	.0	.0	.0	.0	.0	.0	.0	.0
Generación de ADEFAS						.0		.0		.0		.0	
Financiamientos				.0		.0	0	.0		.0		.0	
EGRESOS:	60,781.3	63,172.5	100.0	35,641.6	17,413.3	81,400.8	100.0	68,539.8	100.0	-5,367.3	-8.5	12,861.0	15.8
Poderes Legislativo y Judicial			.0	.0	.0	.0	.0	.0	.0	.0	.0	.0	.0
Poder Legislativo													
Poder Judicial													
Gasto Total de Poder Ejecutivo	60,781.3	63,172.5	100.0	35,641.6	17,413.3	81,400.8	100.0	68,539.8	100.0	-5,367.3	-8.5	12,861.0	15.8
Gasto Programable:	60,781.3	63,172.5	100.0	32,973.7	17,413.3	78,732.9	96.7	65,871.9	96.1	-2,699.4	-4.3	12,861.0	16.3
Gasto Corriente	50,926.7	53,317.9	84.4	16,448.3	13,467.5	56,298.7	69.2	53,956.4	78.7	-638.5	-1.2	2,342.3	4.2
Servicios Personales	34,540.3	36,719.8	58.1	10,202.2	6,684.6	40,237.4	49.4	39,139.2	57.1	-2,419.4	-6.6	1,098.2	2.7
Gasto Operativo	16,386.4	16,598.1	26.3	6,246.1	6,782.9	16,061.3	19.7	14,817.2	21.6	1,780.9	10.7	1,244.1	7.7
- Materiales y Suministros	5,588.3	5,602.2	8.9	3,190.4	3,410.0	5,382.6	6.6	5,241.5	7.6	360.7	6.4	141.1	2.6
- Servicios Generales	10,798.1	10,995.9	17.4	3,055.7	3,372.9	10,678.7	13.1	9,575.7	14.0	1,420.2	12.9	1,103.0	10.3
Transferencias	2,673.9	2,673.9	4.2	1,526.4	1,201.5	2,998.8	3.7	2,821.4	4.1	-147.5	-5.5	177.4	5.9
- Organismos Autonomos													
- Subsidios y Apoyos	2,673.9	2,673.9	4.2	1,526.4	1,201.5	2,998.8	3.7	2,821.4	4.1	-147.5	-5.5	177.4	5.9
Inversión Pública	7,180.7	7,180.7	11.4	14,999.0	2,744.3	19,435.4	23.9	9,094.1	13.3	-1,913.4	-26.6	10,341.3	53.2
- Bienes Muebles e Inmuebles	7,180.7	7,180.7		14,999.0	2,744.3	19,435.4	23.9	9,094.1	13.3	-1,913.4	-26.6	10,341.3	53.2
- Obra Pública		.0		.0	.0	.0	0	.0	.0	.0	.0	.0	.0
- Inversión Financiera													
Gasto no Programable	.0	.0	.0	2,667.9	.0	2,667.9	3.3	2,667.9	3.9	-2,667.9	.0	.0	.0
Transferencias a Municipios	.0	.0	.0	.0	.0	.0	.0	.0	.0	.0	.0	.0	.0
- Participaciones													
- Aportaciones del Ramo 33													
- Convenios													
Deuda Pública	.0	.0	.0	2,667.9	.0	2,667.9	3.3	2,667.9	3.9	-2,667.9	.0	.0	.0
- Costo Financiero de la Deuda						.0		.0		.0		.0	.0
- Amortizaciones						.0		.0		.0		.0	.0
- Pago de ADEFAS	.0	.0	.0	2,667.9	.0	2,667.9	3.3	2,667.9	3.9	-2,667.9	.0	.0	.0
Superávit(-) / Déficit (-)	.0	.0	.0	-16,801.5	-16,801.5	.0	0	6,847.9	10.0	-6,847.9	.0	-6,847.9	.0
% de los Ingresos								9.1					

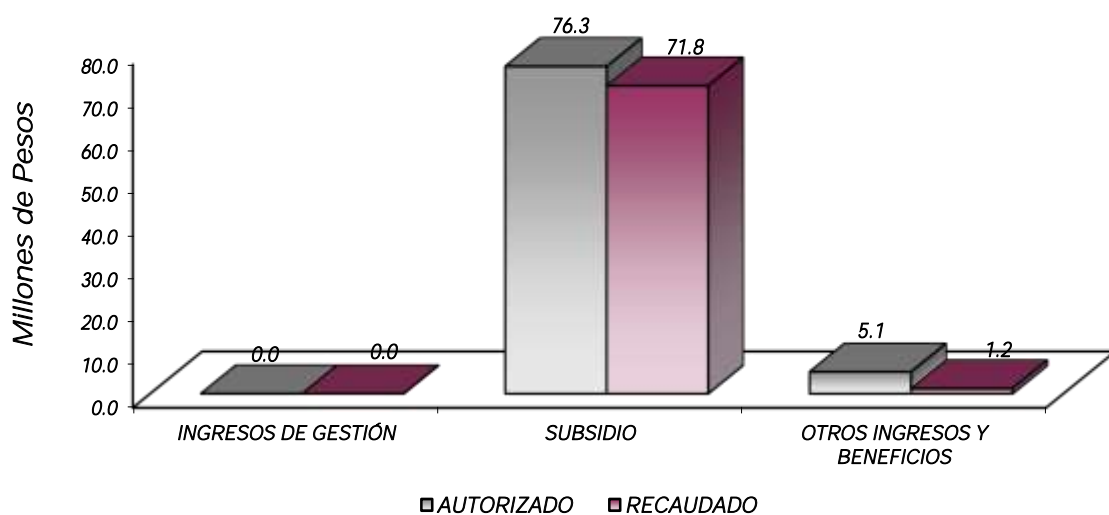
CUENTA PÚBLICA DEL GOBIERNO, ORGANISMOS AUXILIARES Y AUTÓNOMOS DEL ESTADO DE MÉXICO 2021

Tecnológico de Estudios Superiores de San Felipe del Progreso						
Estado Analítico de Ingresos						
Del 1 de enero al 31 de diciembre de 2021						
(Miles de pesos)						
Rubro de Ingresos	Ingreso					Diferencia
	Estimado	Ampliaciones y Reducciones	Modificado	Devengado	Recaudado	
	(1)	(2)	(3= 1 + 2)	(4)	(5)	
Impuestos			.0			.0
Cuotas y Aportaciones de Seguridad Social			.0			.0
Contribuciones de Mejoras			.0			.0
Derechos			.0			.0
Productos			.0	96.3	96.3	96.3
Aprovechamientos	2,391.2		2,391.2	2,444.9	2,444.9	53.7
Ingresos por Ventas de Bienes, Prestación de Servicios y Otros Ingresos	18,000.0	-18,000.0	.0			-18,000.0
Participaciones, Aportaciones, Convenios, Incentivos Derivados de la Colaboración Fiscal y Fondos Distintos de Aportaciones			.0			.0
Transferencias, Asignaciones, Subsidios y Subvenciones, y Pensiones y Jubilaciones	42,781.3	33,560.4	76,341.7	71,837.6	71,837.6	29,056.3
Ingresos Derivados de Financiamientos		2,667.9	2,667.9	1,008.9	1,008.9	1,008.9
Total	63,172.5	18,228.3	81,400.8	75,387.7	75,387.7	12,215.2
				Ingresos excedentes ¹		

Estado Analítico de Ingresos Por Fuente de Financiamiento	Ingreso					Diferencia
	Estimado	Ampliaciones y Reducciones	Modificado	Devengado	Recaudado	
	(1)	(2)	(3= 1 + 2)	(4)	(5)	
Ingresos del Poder Ejecutivo Federal o Estatal y de los Municipios	.0	.0	.0	.0	.0	.0
Impuestos			.0			.0
Cuotas y Aportaciones de Seguridad Social			.0			.0
Contribuciones de Mejoras			.0			.0
Derechos			.0			.0
Productos			.0			.0
Aprovechamientos			.0			.0
Participaciones, Aportaciones, Convenios, Incentivos Derivados de la Colaboración Fiscal y Fondos Distintos de Aportaciones			.0			.0
Transferencias, Asignaciones, Subsidios y Subvenciones, y Pensiones y Jubilaciones			.0			.0
Ingresos de los Entes Públicos de los Poderes Legislativo y Judicial, de los Órganos Autónomos y del Sector Paraestatal o Paramunicipal, así como de las Empresas Productivas del Estado	63,172.5	15,560.4	78,732.9	74,325.1	74,325.1	11,152.6
Cuotas y Aportaciones de Seguridad Social			.0			.0
Productos			.0	96.3	96.3	96.3
Ingresos por Venta de Bienes, Prestación de Servicios y Otros Ingresos	20,391.2	-18,000.0	2,391.2	2,391.2	2,391.2	-18,000.0
Transferencias, Asignaciones, Subsidios y Subvenciones, y Pensiones y Jubilaciones	42,781.3	33,560.4	76,341.7	71,837.6	71,837.6	29,056.3
Ingresos Derivados de Financiamiento	.0	2,667.9	2,667.9	1,062.6	1,062.6	1,062.6
Ingresos Derivados de Financiamientos		2,667.9	2,667.9	1,062.6	1,062.6	1,062.6
Total	63,172.5	18,228.3	81,400.8	75,387.7	75,387.7	12,215.2
				Ingresos excedentes ¹		

TESSFP

Tecnológico de Estudios Superiores de San Felipe del Progreso								
INGRESOS								
(Miles de Pesos)								
INGRESOS	AUTORIZADO	ASIGNADO	PRESUPUESTO 2021		TOTAL AUTORIZADO	RECAUDADO	VARIACIÓN	
			ASIGNACIONES Y/O AMPLIACIONES	REDUCCIONES Y/O DISMINUCIONES			IMPORTE	%
INGRESOS DE GESTIÓN	18,000.0	18,000.0		18,000.0				
Ingresos por Venta de Bienes y Servicios	18,000.0	18,000.0		18,000.0				
PARTICIPACIONES, APORTACIONES, TRANSFERENCIAS, ASIGNACIONES, SUBSIDIOS Y OTRAS AYUDAS	42,781.3	42,781.3	34,172.2	611.8	76,341.7	71,837.6	4,504.1	5.9
Subsidio	42,781.3	42,781.3	34,172.2	611.8	76,341.7	71,837.6	4,504.1	5.9
OTROS INGRESOS Y BENEFICIOS		2,391.2	2,667.9		5,059.1	3,550.1	1,509.0	29.8
Productos Financieros						96.3	-96.3	
Pasivos que se Generen como Resultado de Erogaciones que se Devengan en el Ejercicio Fiscal pero que queden Pendientes de Liquidar al Cierre del Mismo			2,667.9		2,667.9	1,008.9	1,659.0	62.2
Ingresos Diversos						53.7	-53.7	
Aplicación de Remanentes		2,391.2			2,391.2	2,391.2		
T O T A L	60,781.3	63,172.5	36,840.1	18,611.8	81,400.8	75,387.7	6,013.1	7.4



NOTAS AL PRESUPUESTO DE INGRESOS

INGRESOS

Se estimó recaudar ingresos por 63 millones 172.5 miles de pesos; se autorizaron durante el ejercicio ampliaciones y reducciones netas de más por 18 millones 228.3 miles de pesos lo que determinó un ingreso autorizado de 81 millones 400.8 miles de pesos. De los cuales se recaudaron 75 millones 387.7 miles de pesos, por lo que se obtuvo una variación de 6 millones 13.1 miles de pesos, lo cual representó el 7.4 por ciento respecto al monto previsto.

INGRESOS DE GESTIÓN

Inicial se previó recaudar ingresos de gestión por 18 millones, teniendo una reducción presupuestal por la misma cantidad.

PARTICIPACIONES, APORTACIONES, TRANSFERENCIAS, ASIGNACIONES, SUBSIDIOS Y OTRAS AYUDAS

El subsidio previsto era de 42 millones 781.3 miles pesos, se tuvieron ampliaciones y reducciones presupuestales netas de más por 33 millones 560.4 miles de pesos, por lo que se determinó un ingreso autorizado de 76 millones 341.7 miles de pesos, de los cuales se recaudaron 71 millones 837.6 miles de pesos, por lo que se obtuvo una variación de 4 millones 504.1 miles de pesos, lo cual representó el 5.9 por ciento respecto al monto previsto.

OTROS INGRESOS Y BENEFICIOS

Se tuvo una ampliación presupuestal por 2 millones 667.9 miles de pesos, se recaudaron 1 millones 158.9 miles de pesos, los cuales comprenden ingresos financieros y pasivos pendientes de liquidar al cierre del ejercicio.

TESSFP

Tecnológico de Estudios Superiores de San Felipe del Progreso
Estado Analítico del Ejercicio del Presupuesto de Egresos
Clasificación por Objeto del Gasto (Capítulo y Concepto)
Del 1 de enero al 31 de diciembre de 2021
(Miles de Pesos)

Concepto	Egresos					Subejercicio 6 = (3 - 4)
	Aprobado	Ampliaciones/ (Reducciones)	Modificado	Devengado	Pagado	
	1	2	3 = (1 + 2)	4	5	
Servicios Personales	36,719.8	3,517.6	40,237.4	39,139.2	39,139.2	1,098.2
Remuneraciones al Personal de Carácter Permanente	19,552.5	4,318.1	23,870.6	23,433.7	23,433.7	436.9
Remuneraciones al Personal de Carácter Transitorio			.0			.0
Remuneraciones Adicionales y Especiales	8,735.3	-1,015.2	7,720.1	7,663.1	7,663.1	57.0
Seguridad Social	5,670.4	293.7	5,964.1	5,623.1	5,623.1	341.0
Otras Prestaciones Sociales y Económicas	2,723.6	-77.3	2,646.3	2,383.0	2,383.0	263.3
Previsiones			.0			.0
Pago de Estimulos a Servidores Públicos	38.0	-1.7	36.3	36.3	36.3	.0
Materiales y Suministros	5,602.2	-219.6	5,382.6	5,241.5	5,241.5	141.1
Materiales de Administración, Emisión de Documentos y Artículos Oficiales	1,001.3	0.7	1,002.0	989.8	989.8	12.2
Alimentos y Utensilios	6.0	-6.0	.0			.0
Materias Primas y Materiales de Producción y Comercialización			.0			.0
Materiales y Artículos de Construcción y de Reparación	997.2	835.5	1,832.7	1,776.1	1,776.1	56.6
Productos Químicos, Farmacéuticos y de Laboratorio	687.8	454.1	1,141.9	1,140.6	1,140.6	1.3
Combustibles, Lubricantes y Aditivos	1,440.7	-1,151.2	289.5	289.5	289.5	0.0
Vestuario, Blancos, Prendas de Protección y Artículos Deportivos	752.7	-462.7	290.0	281.1	281.1	8.9
Materiales y Suministros Para Seguridad		4.7	4.7	4.7	4.7	.0
Herramientas, Refacciones y Accesorios Menores	716.5	105.3	821.8	759.7	759.7	62.1
Servicios Generales	10,995.9	-317.2	10,678.7	9,575.7	9,519.0	1,103.0
Servicios Básicos	1,978.5	-293.5	1,685.0	1,063.9	1,063.9	621.1
Servicios de Arrendamiento	93.7	328.0	421.7	327.9	327.9	93.8
Servicios Profesionales, Científicos, Técnicos y Otros Servicios	2,902.3	601.5	3,503.8	3,435.9	3,379.2	67.9
Servicios Financieros, Bancarios y Comerciales	871.3	-158.5	712.8	606.3	606.3	106.5
Servicios de Instalación, Reparación, Mantenimiento y Conservación	2,635.4	-497.5	2,137.9	2,000.8	2,000.8	137.1
Servicios de Comunicación Social y Publicidad	417.5	-67.9	349.6	310.9	310.9	38.7
Servicios de Traslado y Viáticos	25.6	36.4	62.0	55.3	55.3	6.7
Servicios Oficiales	270.0	-217.7	52.3	52.2	52.2	.1
Otros Servicios Generales	1,801.6	-48.0	1,753.6	1,722.5	1,722.5	31.1
Transferencias, Asignaciones, Subsidios y Otras Ayudas	2,673.9	324.9	2,998.8	2,821.4	2,716.2	177.4
Transferencias Internas y Asignaciones al Sector Público			.0			.0
Transferencias al Resto del Sector Público			.0			.0
Subsidios y Subvenciones	1,030.0	-131.8	898.2	822.7	717.5	75.5
Ayudas Sociales	1,643.9	456.7	2,100.6	1,998.7	1,998.7	101.9
Pensiones y Jubilaciones			.0			.0
Transferencias a Fideicomisos, Mandatos y Otros Análogos			.0			.0
Transferencias a la Seguridad Social			.0			.0
Donativos			.0			.0
Transferencias al Exterior			.0			.0
Bienes Muebles, Inmuebles e Intangibles	7,180.7	12,254.7	19,435.4	9,094.1	8,283.4	10,341.3
Mobiliario y Equipo de Administración	3,294.9	4,339.6	7,634.5	5,558.1	5,558.1	2,076.4
Mobiliario y Equipo Educativo y Recreativo	1,223.6	1,694.8	2,918.4	547.5	547.5	2,370.9
Equipo e Instrumental Médico y de Laboratorio	1,274.9	1,786.3	3,061.2	1,000.0	1,000.0	2,061.2
Vehículos y Equipo de Transporte			.0			.0
Equipo de Defensa y Seguridad			.0			.0
Maquinaria, Otros Equipos y Herramientas	837.3	4,434.0	5,271.3	1,988.5	1,177.8	3,282.8
Activos Biológicos			.0			.0
Bienes Inmuebles			.0			.0
Activos Intangibles	550.0		550.0			550.0
Inversión Pública	.0	.0	.0	.0	.0	.0
Obra Pública en Bienes de Dominio Público			.0			.0
Obra Pública en Bienes Propios			.0			.0
Proyectos Productivos y Acciones de Fomento			.0			.0
Inversiones Financieras y Otras Provisiones	.0	.0	.0	.0	.0	.0
Inversiones Para el Fomento de Actividades Productivas			.0			.0
Acciones y Participaciones de Capital			.0			.0
Compra de Títulos y Valores			.0			.0
Concesión de Préstamos			.0			.0
Inversiones en Fideicomisos, Mandatos y Otros Análogos			.0			.0
Otras Inversiones Financieras			.0			.0
Provisiones para Contingencias y Otras Erogaciones Especiales			.0			.0
Participaciones y Aportaciones	.0	.0	.0	.0	.0	.0
Participaciones			.0			.0
Aportaciones			.0			.0
Convenios			.0			.0
Deuda Pública	.0	2,667.9	2,667.9	2,667.9	2,667.9	.0
Amortización de la Deuda Pública			.0			.0
Intereses de la Deuda Pública			.0			.0
Comisiones de la Deuda Pública			.0			.0
Gastos de la Deuda Pública			.0			.0
Costo por Coberturas			.0			.0
Apoyos Financieros			.0			.0
Adeudos de Ejercicios Fiscales Anteriores		2,667.9	2,667.9	2,667.9	2,667.9	.0
Total del Gasto	63,172.5	18,228.3	81,400.8	68,539.8	67,567.2	12,861.0

CUENTA PÚBLICA DEL GOBIERNO, ORGANISMOS AUXILIARES Y AUTÓNOMOS DEL ESTADO DE MÉXICO 2021

Tecnológico de Estudios Superiores de San Felipe del Progreso
Estado Analítico del Ejercicio del Presupuesto de Egresos
Clasificación Económica (por Tipo de Gasto)
Del 1 de enero al 31 de diciembre de 2021
(Miles de Pesos)

Concepto	Egresos					Subejercicio 6 = (3 - 4)
	Aprobado	Ampliaciones/ (Reducciones)	Modificado	Devengado	Pagado	
	1	2	3 = (1 + 2)	4	5	
Gasto Corriente	55,991.8	3,305.7	59,297.5	56,777.7	56,615.8	2,519.8
Gasto de Capital	7,180.7	12,254.7	19,435.4	9,094.2	8,283.5	10,341.2
Amortización de la Deuda y Disminución de Pasivos		2,667.9	2,667.9	2,667.9	2,667.9	-
Pensiones y Jubilaciones			-			-
Participaciones			-			-
Total del Gasto	63,172.5	18,228.3	81,400.8	68,539.8	67,567.2	12,861.0

Tecnológico de Estudios Superiores de San Felipe del Progreso
Estado Analítico del Ejercicio del Presupuesto de Egresos
Clasificación Administrativa
Del 1 de enero al 31 de diciembre de 2021
(Miles de Pesos)

Concepto	Egresos					Subejercicio 6 = (3 - 4)
	Aprobado	Ampliaciones/ (Reducciones)	Modificado	Devengado	Pagado	
	1	2	3 = (1 + 2)	4	5	
Entidades Paraestatales y Fideicomisos No Empresariales y No Financieros	63,172.5	18,228.3	81,400.8	68,539.8	67,567.2	12,861.0
Instituciones Públicas de Seguridad Social			-			-
Entidades Paraestatales Empresariales No Financieras con Participación Estatal Mayoritaria			-			-
Fideicomisos Empresariales No Financieros con Participación Estatal Mayoritaria			-			-
Entidades Paraestatales Empresariales Financieras Monetarias con Participación Estatal Mayoritaria			-			-
Entidades Paraestatales Empresariales Financieras No Monetarias con Participación Estatal Mayoritaria			-			-
Fideicomisos Financieros Públicos con Participación Estatal Mayoritaria			-			-
Total del Gasto	63,172.5	18,228.3	81,400.8	68,539.8	67,567.2	12,861.0

Tecnológico de Estudios Superiores de San Felipe del Progreso
Estado Analítico del Ejercicio del Presupuesto de Egresos
Clasificación Administrativa
Del 1 de enero al 31 de diciembre de 2021
(Miles de Pesos)

Concepto	Egresos					Subejercicio 6 = (3 - 4)
	Aprobado	Ampliaciones/ (Reducciones)	Modificado	Devengado	Pagado	
	1	2	3 = (1 + 2)	4	5	
Tecnológico de Estudios Superiores de San Felipe del Progreso (210C22000000000)	63,172.5	18,228.3	81,400.8	68,539.8	67,567.2	12,861.0
Total del Gasto	63,172.5	18,228.3	81,400.8	68,539.8	67,567.2	12,861.0

TESSFP

Tecnológico de Estudios Superiores de San Felipe del Progreso
Estado Analítico del Ejercicio del Presupuesto de Egresos
Clasificación Administrativa
Del 1 de enero al 31 de diciembre de 2021
(Miles de pesos)

Concepto	Egresos					Subejercicio 6 = (3 - 4)
	Aprobado	Ampliaciones/ (Reducciones)	Modificado	Devengado	Pagado	
	1	2	3 = (1 + 2)	4	5	
Poder Ejecutivo	63,172.5	18,228.3	81,400.8	68,539.8	67,567.2	12,861.0
Poder Legislativo			-			-
Poder Judicial			-			-
Órganos Autónomos			-			-
Total del Gasto	63,172.5	18,228.3	81,400.8	68,539.8	67,567.2	12,861.0

Tecnológico de Estudios Superiores de San Felipe del Progreso
Estado Analítico del Ejercicio del Presupuesto de Egresos
Clasificación Funcional (Finalidad y Función)
Del 1 de enero al 31 de diciembre de 2021
(Miles de Pesos)

Concepto	Egresos					Subejercicio 6 = (3 - 4)
	Aprobado	Ampliaciones/ (Reducciones)	Modificado	Devengado	Pagado	
	1	2	3 = (1 + 2)	4	5	
Gobierno	-	-	-	-	-	-
Legislación			-	-	-	-
Justicia			-	-	-	-
Coordinación de la Política de Gobierno			-	-	-	-
Relaciones Exteriores			-	-	-	-
Asuntos Financieros y Hacendarios			-	-	-	-
Seguridad Nacional			-	-	-	-
Asuntos de Orden Público y de Seguridad Interior			-	-	-	-
Otros Servicios Generales			-	-	-	-
Desarrollo Social	63,172.5	15,560.4	78,732.9	65,871.9	64,899.3	12,861.0
Protección Ambiental			-	-	-	-
Vivienda y Servicios a la Comunidad			-	-	-	-
Salud			-	-	-	-
Recreación, Cultura y Otras Manifestaciones Sociales			-	-	-	-
Educación	63,172.5	15,560.4	78,732.9	65,871.9	64,899.3	12,861.0
Protección Social			-	-	-	-
Otros Asuntos Sociales			-	-	-	-
Desarrollo Económico	-	-	-	-	-	-
Asuntos Económicos, Comerciales y Laborales en General			-	-	-	-
Agropecuaria, Silvicultura, Pesca y Caza			-	-	-	-
Combustibles y Energía			-	-	-	-
Minería, Manufacturas y Construcción			-	-	-	-
Transporte			-	-	-	-
Comunicaciones			-	-	-	-
Turismo			-	-	-	-
Ciencia, Tecnología e Innovación			-	-	-	-
Otras Industrias y Otros Asuntos Económicos			-	-	-	-
Otras no Clasificadas en Funciones Anteriores	-	2,667.9	2,667.9	2,667.9	2,667.9	-
Transacciones de la Deuda Pública / Costo Financiero de la Deuda			-	-	-	-
Transferencias, Participaciones y Aportaciones entre Diferentes Niveles y Órdenes de Gobierno			-	-	-	-
Saneamiento del Sistema Financiero			-	-	-	-
Adeudos de Ejercicios Fiscales Anteriores		2,667.9	2,667.9	2,667.9	2,667.9	-
Total del Gasto	63,172.5	18,228.3	81,400.8	68,539.8	67,567.2	12,861.0

Tecnológico de Estudios Superiores de San Felipe del Progreso
 Endeudamiento Neto
 Del 1 de Enero al 31 de Diciembre de 2021
 (Miles de Pesos)

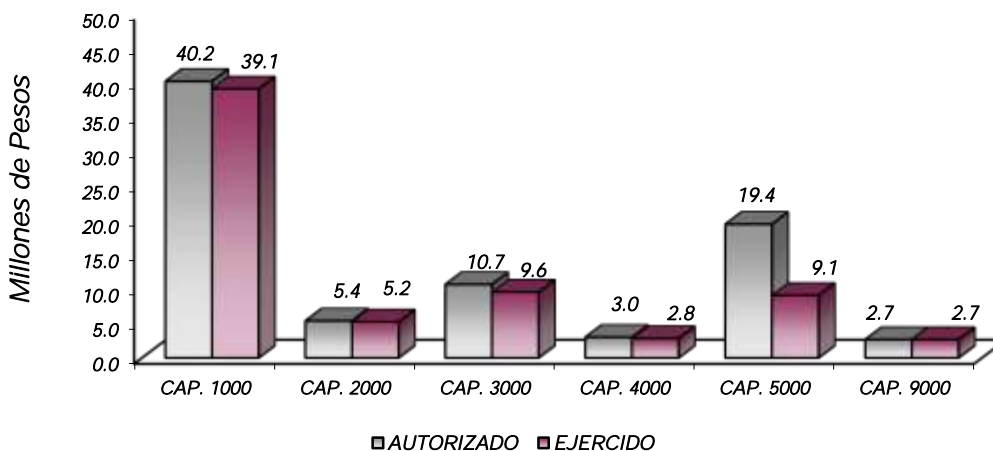
Identificación de Crédito o Instrumento	Contratación/Colocación	Amortización	Endeudamiento Neto
	A	B	C = A - B
Créditos Bancarios			
			-
			-
			-
			-
			-
			-
			-
Total Créditos Bancarios	-	-	-
Otros Instrumentos de Deuda			
			-
			-
			-
			-
			-
			-
Total Otros Instrumentos de Deuda	-	-	-
TOTAL	-	-	-

Tecnológico de Estudios Superiores de San Felipe del Progreso
 Intereses de la Deuda
 Del 1 de Enero al 31 de Diciembre de 2021
 (Miles de Pesos)

Identificación de Crédito o Instrumento	Devengado	Pagado
Créditos Bancarios		
Total de Intereses de Créditos Bancarios	-	-
Otros Instrumentos de Deuda		
Total de Intereses de Otros Instrumentos de Deuda	-	-
TOTAL	-	-

TESSFP

Tecnológico de Estudios Superiores de San Felipe del Progreso								
EGRESOS POR CAPÍTULO								
(Miles de Pesos)								
EGRESOS	AUTORIZADO	ASIGNADO	PRESUPUESTO 2021		TOTAL AUTORIZADO	EJERCIDO	VARIACIÓN	
			ASIGNACIONES Y/O AMPLIACIONES	REDUCCIONES Y/O DISMINUCIONES			IMPORTE	%
Servicios Personales	34,540.3	36,719.8	10,202.2	6,684.6	40,237.4	39,139.2	1,098.2	2.7
Materiales y Suministros	5,588.3	5,602.2	3,190.4	3,410.0	5,382.6	5,241.5	141.1	2.6
Servicios Generales	10,798.1	10,995.9	3,055.7	3,372.9	10,678.7	9,575.7	1,103.0	10.3
Transferencias, Asignaciones, Subsidios y Otras Ayudas	2,673.9	2,673.9	1,526.4	1,201.5	2,998.8	2,821.4	177.4	5.9
Bienes Muebles, Inmuebles e Intangibles	7,180.7	7,180.7	14,999.0	2,744.3	19,435.4	9,094.1	10,341.3	53.2
Deuda Pública			2,667.9		2,667.9	2,667.9		
TOTAL	60,781.3	63,172.5	35,641.6	17,413.3	81,400.8	68,539.8	12,861.0	15.8



NOTAS AL PRESUPUESTO DE EGRESOS

EGRESOS

Se tuvo un presupuesto inicial de 63 millones 172.5 miles de pesos, presentando ampliaciones y traspasos netos de más por 18 millones 228.3 miles de pesos, con lo que se determinó un presupuesto modificado de 81 millones 400.8 miles de pesos, de los cuales se ejercieron 68 millones 539.8 miles de pesos, obteniendo una variación de 12 millones 861 mil pesos, equivalente al 15.8 por ciento menos respecto al monto autorizado.

SERVICIOS PERSONALES

El presupuesto asignado inicial de este capítulo fue de 36 millones 719.8 miles de pesos, ampliaciones y trasposos netos de más por 3 millones 517.6 miles de pesos, obteniendo un presupuesto modificado de 40 millones 237.4 miles de pesos. El importe ejercido es de 39 millones 139.2 miles de pesos, obteniendo una variación de 1 millón 98.2 miles de pesos, lo que representó el 2.7 por ciento menos respecto al monto autorizado.

MATERIALES Y SUMINISTROS

Se tiene un presupuesto autorizado inicial de 5 millones 602.2 miles de pesos, hubo una reducción de 219.6 miles de pesos; obteniendo un presupuesto modificado de 5 millones 382.6 miles de pesos de los cuales se ejercieron 5 millones 241.5 miles de pesos, obteniendo una variación de 141.1 miles de pesos, equivalente al 2.6 por ciento menos respecto al monto autorizado.

SERVICIOS GENERALES

El presupuesto autorizado inicial de este capítulo es de 10 millones 995.9 miles de pesos, con ampliaciones y trasposos netos de más por 75 mil pesos, hubo una reducción de 317.2 miles de pesos; obteniendo un presupuesto modificado de 10 millones 678.7 miles de pesos. El importe ejercido es de 9 millones 575.7 mil pesos, obteniendo una variación de 1 millón 103 mil pesos, lo que representó el 10.3 por ciento menos respecto al monto autorizado.

TRANSFERENCIAS, ASIGNACIONES, SUBSIDIOS Y OTRAS AYUDAS

Se tiene un presupuesto autorizado inicial de 2 millones 673.9 miles de pesos, con ampliaciones y trasposos netos de más por 324.9 miles de pesos, obteniendo un presupuesto modificado de 2 millones 998.8 miles de pesos. El importe ejercido es de 2 millones 821.4 miles de pesos, obteniendo una variación de 177.4 miles de pesos, lo que representó el 5.9 por ciento menos respecto al monto autorizado.

BIENES MUEBLES, INMUEBLES E INTANGIBLES

El presupuesto autorizado inicial de este capítulo es de 7 millones 180.7 miles de pesos, con ampliaciones y trasposos netos de más por 12 millones 254.7 miles de pesos, obteniendo un presupuesto modificado de 19 millones 435.4 miles de pesos. El importe ejercido es de 9 millones 94.1 miles de pesos, obteniendo una variación de 10 millones 341.3 miles de pesos, lo que representó el 53.2 por ciento menos respecto al monto autorizado.

DEUDA PÚBLICA

Se autorizó una ampliación presupuestal para el pago de pasivos derivados de erogaciones devengadas y pendientes de ejercicios anteriores por 2 millones 667.9 miles de pesos. Ejerciéndose en su totalidad.

T E S S F P

INFORMACIÓN PRESUPUESTAL

Tecnológico de Estudios Superiores de San Felipe del Progreso
EGRESOS POR OBJETO DEL GASTO
(Miles de Pesos)

CAPÍTULO Y OBJETO DEL GASTO	P R E S U P U E S T O 2 0 2 1				TOTAL AUTORIZADO	EJERCIDO	VARIACIÓN
	AUTORIZADO	ASIGNADO	ASIGNACIONES Y/O AMPLIACIONES	REDUCCIONES Y/O DISMINUCIONES			
SERVICIOS PERSONALES	34,540.3	36,719.8	10,202.2	6,684.6	40,237.4	39,139.2	1,098.2
Sueldo Base	17,807.1	19,552.5	7,500.0	3,181.9	23,870.6	23,432.8	436.8
Prima por Años de Servicio	24.0	25.3		7.5	17.8	16.5	1.3
Prima Vacacional	1,891.6	1,891.6	7.4	350.1	1,548.9	1,548.9	
Aguinaldo	3,384.2	3,384.2	1,427.5	891.8	3,919.9	3,919.9	.0
Vacaciones no Disfrutadas por Finiquito	78.9	78.9	.4	59.7	19.6	19.6	.0
Gratificación	1,896.9	1,918.6		669.2	1,249.4	1,227.7	21.7
Gratificación por Convenio	785.6	785.6	63.1	525.6	323.1	323.1	
Gratificación por Productividad	617.0	651.0	176.3	186.0	641.3	607.3	34.0
Aportaciones de Servicio de Salud	2,297.2	2,392.9	448.4	160.1	2,681.2	2,585.5	95.7
Aportaciones al Sistema Solidario de Reparto	1,703.8	1,774.8	214.6		1,989.4	1,918.4	71.0
Aportaciones del Sistema de Capitalización Individual	466.8	483.4	69.2	85.6	467.0	450.4	16.6
Aportaciones para Financiar los Gastos Generales de Administración del ISSEMyM	394.6	403.0		96.5	306.5	226.2	80.3
Aportaciones para Riesgo de Trabajo	364.5	378.3	60.6	49.9	389.0	375.2	13.8
Seguros y Fianzas	238.2	238.2		107.1	131.1	67.4	63.7
Cuotas para Fondo de Retiro	185.5	190.6		90.5	100.1	61.7	38.4
Seguro de Separación Individualizado	694.5	744.2			744.2	636.1	108.1
Liquidaciones por Indemnizaciones, por Sueldos y Salarios Caidos	40.0	40.0	43.0	40.0	43.0	43.0	
Despensa	1,631.9	1,748.7	191.7	181.4	1,759.0	1,642.2	116.8
Reconocimiento a Servidores Públicos	38.0	38.0		1.7	36.3	36.3	
Estímulos por Puntualidad y Asistencia							
Recompensas							
MATERIALES Y SUMINISTROS	5,588.3	5,602.2	3,190.4	3,410.0	5,382.6	5,241.5	141.1
Materiales y Útiles de Oficina	479.7	481.7	366.2	257.1	590.8	588.8	2.0
Enseres de Oficina	20.5	20.5		20.5			
Material y Útiles de Imprenta y Reproducción			.6		.6	.6	
Materiales y Útiles para el Procesamiento en Equipos y Bienes Informáticos	426.3	426.3	95.9	270.0	252.2	252.2	.0
Material y Enseres de Limpieza	32.9	32.9	45.1	6.5	71.5	61.2	10.3
Material Didáctico			87.0		87.0	87.0	
Material para Identificación y Registro	40.0	40.0		40.0			
Utensilios para el Servicio de Alimentación	6.0	6.0		6.0			
Materias Primas y Materiales de Producción	240.6	240.6	90.9	230.2	101.3	101.3	.0
Productos de Cuero, Piel, Plástico y Hule Adquiridos como Materia Prima	2.8	2.8	252.3	2.4	252.7	251.6	1.1
Material Eléctrico y Electrónico	234.4	234.4	93.8	81.7	246.5	204.0	42.5
Materiales Complementarios	105.0	105.0		17.8	87.2	87.2	
Material de Señalización	79.8	79.8	.4	59.2	21.0	21.0	
Árboles y Plantas de Ornato	12.0	12.0		12.0			
Materiales de Construcción	226.1	238.0	611.1	2.6	846.5	833.5	13.0
Estructuras y Manufacturas para Todo Tipo de Construcción	87.2	87.2	443.1	.2	530.1	529.0	1.1
Sustancias Químicas	421.8	421.8	264.0	84.4	601.4	601.4	
Medicinas y Productos Farmacéuticos	88.7	88.7	6.7	69.8	25.6	25.6	
Materiales, Accesorios y Suministros Médicos	102.8	102.8	2.4	92.9	12.3	12.2	.1
Materiales, Accesorios y Suministros de Laboratorio	71.8	71.8	178.1		249.9	249.9	
Combustibles, Lubricantes y Aditivos	1,440.7	1,440.7		1,151.2	289.5	289.5	
Vestuario y Uniformes	541.0	541.0		349.0	192.0	192.0	
Prendas de Seguridad y Protección Personal	151.7	151.7		148.6	3.1	3.1	
Artículos Deportivos	50.0	50.0	86.0	50.0	86.0	86.0	
Biancos y Otros Productos Textiles	10.0	10.0		1.1	8.9		8.9
Prendas de Protección			4.7		4.7	4.7	
Refacciones, Accesorios y Herramientas	96.4	96.4	96.3	32.9	159.8	103.3	56.5
Refacciones y Accesorios Menores de Edificios	4.3	4.3	50.3	.3	54.3	54.3	
Refacciones y Accesorios para Equipo de Computo	78.0	78.0	369.8	3.0	444.8	444.8	
Refacciones y Accesorios Menores para Equipo de Transporte			40.8		40.8	40.8	
Artículos para la Extinción de Incendios	50.0	50.0	3.2		53.2	53.2	
Refacciones y Accesorios Menores de Maquinaria y Otros Equipos	11.0	11.0		9.0	2.0	1.9	.1
Otros Enseres	476.8	476.8	1.7	411.6	66.9	61.4	5.5
SERVICIOS GENERALES	10,798.1	10,995.9	3,055.7	3,372.9	10,678.7	9,575.7	1,103.0
Servicio de Energía Eléctrica	992.4	1,017.5	.9	173.7	844.7	327.8	516.9
Gas	13.6	13.6	1.4	3.6	11.4	10.0	1.4
Servicio de Agua	23.3	23.3		23.3			
Servicio de Telefonía Convencional	203.9	211.5	.1	67.7	143.9	93.7	50.2
Servicios de Acceso a Internet	658.8	711.5		26.4	685.1	632.4	52.7
Servicio Postal y Telegráfico	1.0	1.0		1.0			
Arrendamiento de Vehículos	3.5	3.5			3.5		3.5
Arrendamiento de Maquinaria y Equipo	90.2	90.2	7.5		97.7	7.5	90.2
Arrendamiento de Activos Intangibles			320.4		320.4	320.4	
Asesorías Asociadas a Convenios o Acuerdos	200.0	200.0	105.0	10.0	295.0	286.9	8.1
Servicios Informáticos	1.0	3.0	11.9	1.0	13.9	11.9	2.0
Capacitación	485.5	485.5	.2	237.8	247.9	200.0	47.9
Servicios de Apoyo Administrativo y Fotocopiado	214.8	214.8		173.2	41.6	35.7	5.9
Impresiones de Documentos Oficiales para la Prestación de Servicios Públicos, Identificación, Formatos Administrativos y Fiscal	3.0	3.0	9.0	3.0	9.0	9.0	
Servicios de Impresión de Documentos Oficiales	15.2	15.2	736.6	5.3	746.5	742.4	4.1
Servicios de Vigilancia	1,968.9	1,968.9	201.0	20.0	2,149.9	2,149.9	
Servicios Profesionales	12.0	12.0		12.0			

CUENTA PÚBLICA DEL GOBIERNO, ORGANISMOS AUXILIARES Y AUTÓNOMOS DEL ESTADO DE MÉXICO 2021

CAPÍTULO Y OBJETO DEL GASTO	P R E S U P U E S T O 2 0 2 1						
	AUTORIZADO	ASIGNADO	ASIGNACIONES Y/O AMPLIACIONES	REDUCCIONES Y/O DISMINUCIONES	TOTAL AUTORIZADO	EJERCIDO	VARIACIÓN
Servicios Bancarios y Financieros	147.0	147.2		32.6	114.6	107.2	7.4
Seguros y Fianzas	724.1	724.1	105.2	231.2	598.1	499.1	99.0
Reparación, Mantenimiento e Instalación de Mobiliario y Equipo de Oficina	104.0	104.0		104.0			
Reparación, Instalación y Mantenimiento de Bienes Informáticos Microfilmación y Tecnologías de la Información	363.0	363.0		357.0	6.0	6.0	
Reparación, Instalación y Mantenimiento de Equipo Médico y de Laboratorio	175.6	175.6	27.0	165.0	37.6	37.1	.5
Reparación y Mantenimiento de Vehículos Terrestres, Aéreos y Lacustres	31.7	36.1	110.1	15.0	131.2	125.1	6.1
Reparación, Instalación y Mantenimiento de Maquinaria, Equipo Instrumental y Diversos	600.0	600.0	223.0	257.6	565.4	565.4	
Servicios de Lavandería, Limpieza e Higiene	1,209.0	1,270.3		420.1	850.2	735.7	114.5
Servicios de Fumigación	72.0	86.4	497.5	36.4	547.5	531.5	16.0
Gastos de Publicidad y Propaganda	16.8	16.8		3.3	13.5		13.5
Publicaciones Oficiales y de Información en General para Difusión	100.9	100.9	5	59.1	42.3	17.1	25.2
Servicios de Creatividad, Preproducción y Producción de Publicidad, Excepto Internet	299.7	299.7	120.8	126.7	293.8	293.8	
Gastos de Traslado por Vía Terrestre	5.7	5.7		3.5	2.2	.1	2.1
Viáticos en el País	19.9	19.9	19.4	7.6	31.7	27.1	4.6
Otros Servicios de Traslado y Hospedaje			28.2		28.2	28.2	
Gastos de Ceremonias Oficiales y de Orden Social	60.0	60.0	.7	53.5	7.2	7.2	.0
Congresos y Convenciones	210.0	210.0	19.4	184.3	45.1	45.1	.0
Otros Impuestos y Derechos	70.0	70.0	29.8	32.2	67.6	67.6	
Impuesto sobre Erogaciones por Remuneraciones al Trabajo Personal	859.0	859.0	150.3		1,009.3	1,008.2	1.1
Contratos de Servicios Menores	402.6	432.7	127.2	376.7	183.2	153.1	30.1
Subcontratación de Servicios con Terceros	440.0	440.0	202.6	149.1	493.5	493.5	
TRANSFERENCIAS, ASIGNACIONES, SUBSIDIOS Y OTRAS AYUDAS	2,673.9	2,673.9	1,526.4	1,201.5	2,998.8	2,821.4	177.4
Gastos Relacionados con Actividades Culturales, Deportivas y de Ayuda Extraordinaria	1,873.9	1,873.9	1,526.4	816.8	2,583.5	2,482.5	101.0
Gastos por Servicios de Traslado de Personas	800.0	800.0		384.7	415.3	338.9	76.4
BIENES MUEBLES, INMUEBLES E INTANGIBLES	7,180.7	7,180.7	14,999.0	2,744.3	19,435.4	9,094.1	10,341.3
Muebles y Enseres	2,030.7	2,030.7	926.4		2,957.1	1,456.4	1,500.7
Muebles, Excepto de Oficina y Estantería			243.6		243.6	243.6	
Bienes Informáticos	750.0	750.0	1,614.1		2,364.1	2,364.1	
Otros Bienes Muebles	514.2	514.2	266.4		780.6	266.5	514.1
Otros Equipos Eléctricos y Electrónicos de Oficina			1,288.9		1,288.9	1,227.5	61.4
Equipo de Foto, Cine y Grabación			26.6		26.6	26.6	
Otro Equipo Educativo y Recreativo	1,223.6	1,223.6	1,769.0	100.7	2,891.9	520.9	2,371.0
Equipo Médico y de Laboratorio	1,274.8	1,274.8	1,786.3		3,061.1	1,000.0	2,061.1
Maquinaria y Equipo Industrial	837.4	837.4	3,909.0	2,643.6	2,102.8	810.7	1,292.1
Sistemas de Aire Acondicionado, Calefacción y de Refrigeración Industrial y Comercial			2,096.0		2,096.0	226.8	1,869.2
Equipos de Generación Eléctrica, Aparatos y Accesorios Eléctricos			1,072.7		1,072.7	951.0	121.7
Software	550.0	550.0			550.0		550.0
DEUDA PÚBLICA			2,667.9		2,667.9	2,667.9	
Por el Ejercicio Inmediato Anterior			2,667.9		2,667.9	2,667.9	
Por Ejercicios Anteriores							
T O T A L	60,781.3	63,172.5	35,641.6	17,413.3	81,400.8	68,539.8	12,861.0

INFORMACIÓN PROGRAMÁTICA

TESSFP

Tecnológico de Estudios Superiores de San Felipe del Progreso Gasto por Categoría Programática Del 1 de Enero al 31 de Diciembre de 2021 (Miles de Pesos)
--

Concepto	Egresos					Subejercicio
	Aprobado	Ampliaciones/ (Reducciones)	Modificado	Devengado	Pagado	
	1	2	3=(1 + 2)	4	5	6=(3 - 4)
Programas	63,172.5	15,560.4	78,732.9	65,871.9	64,899.3	12,861.0
Subsidios: Sector Social y Privado o Entidades Federativas y Municipios	-	-	-	-	-	-
Sujetos a Reglas de Operación			-			-
Otros Subsidios			-			-
Desempeño de las Funciones	63,172.5	15,560.4	78,732.9	65,871.9	64,899.3	12,861.0
Prestación de Servicios Públicos	63,172.5	15,560.4	78,732.9	65,871.9	64,899.3	12,861.0
Provisión de Bienes Públicos			-			-
Planeación, Seguimiento y Evaluación de Políticas Públicas			-			-
Promoción y Fomento			-			-
Regulación y Supervisión			-			-
Funciones de las Fuerzas Armadas (Únicamente Gobierno Federal)			-			-
Específicos			-			-
Proyectos de Inversión			-			-
Administrativos y de Apoyo	-	-	-	-	-	-
Apoyo al Proceso Presupuestario y para Mejorar la Eficiencia Institucional			-			-
Apoyo a la Función Pública y al Mejoramiento de la Gestión			-			-
Operaciones Ajenas			-			-
Compromisos	-	-	-	-	-	-
Obligaciones de Cumplimiento de Resolución Jurisdiccional			-			-
Desastres Naturales			-			-
Obligaciones	-	-	-	-	-	-
Pensiones y Jubilaciones			-			-
Aportaciones a la Seguridad Social			-			-
Aportaciones a Fondos de Estabilización			-			-
Aportaciones a Fondos de Inversión y Reestructura de Pensiones			-			-
Programa de Gasto Federalizado (Gobierno Federal)	-	-	-	-	-	-
Gasto Federalizado			-			-
Participaciones a Entidades Federativas y Municipios			-			-
Costo Financiero, Deuda o Apoyos a Deudores y Ahorradores de la Banca			-			-
Adeudos de Ejercicios Fiscales Anteriores		2,667.9	2,667.9	2,667.9	2,667.9	-
Total del Gasto	63,172.5	18,228.3	81,400.8	68,539.8	67,567.2	12,861.0

El Plan de Desarrollo del Estado de México 2017-2023, es un instrumento prospectivo con una visión hacia 2030. En él se concentran las bases para la elaboración de los programas sectoriales, especiales y regionales que delinearán de manera más puntual y detallada los pasos para el cumplimiento de los objetivos establecidos, así como los planes específicos de inversión que permitirán realizar la proyección de los recursos financieros. Este esfuerzo colectivo plasma los retos y desafíos de la agenda gubernamental con un profundo sentido de responsabilidad y con el compromiso de lograr un desarrollo democrático.

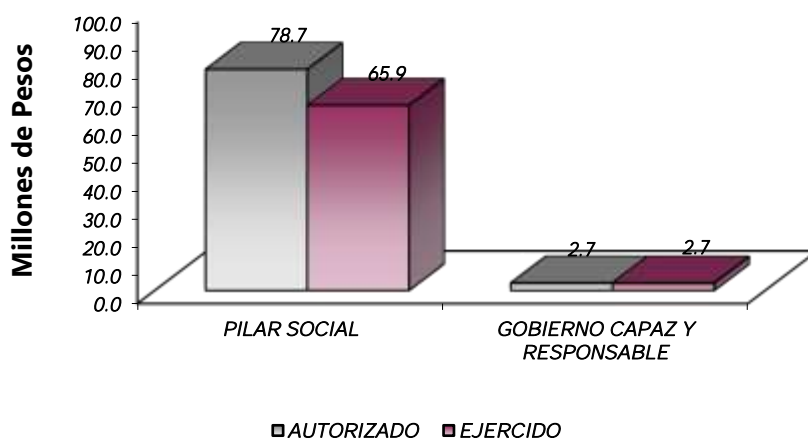
PILAR SOCIAL

Programas de nueva generación para disminuir la desigualdad. El Gobierno del Estado de México considera prioritario desarrollar y conservar familias fuertes, promover el empleo y proteger el ingreso, particularmente el de las mujeres. En correspondencia con la Agenda 2030, el logro de estos propósitos influirá directa e indirectamente el cumplimiento de las metas globales que contribuirán a disminuir la pobreza y el hambre; procurarán el acceso a una vivienda y a servicios básicos adecuados; reducirán las desigualdades y la discriminación; promoverán una educación inclusiva, equitativa y de calidad, así como una vida sana y en general el bienestar. Diagnóstico: Pobreza y Hambre en el Estado de México.

GOBIERNO CAPAZ Y RESPONSABLE

El reto de los gobiernos actuales versa sobre la eficacia en solucionar los problemas endémicos que aquejan a las sociedades modernas y uno de los mayores retos es hacerlo con apego al Estado de Derecho, ya que éste aporta las normas y los valores fundamentales que rigen la convivencia social, así como los derechos y obligaciones de los actores sociales y políticos.

Tecnológico de Estudios Superiores de San Felipe del Progreso								
EGRESOS POR PILAR Y/O EJE TRANSVERSAL								
(Miles de Pesos)								
PILAR Y/O EJE TRANSVERSAL	AUTORIZADO	ASIGNADO	P R E S U P U E S T O 2 0 2 1		TOTAL AUTORIZADO	EJERCIDO	VARIACIÓN	
			ASIGNACIONES Y/O AMPLIACIONES	REDUCCIONES Y/O DISMINUCIONES			IMPORTE	%
Pilar Social	60,781.3	63,172.5	32,973.7	17,413.3	78,732.9	65,871.9	12,861.0	16.3
Gobierno Capaz y Responsable			2,667.9		2,667.9	2,667.9		
T O T A L	60,781.3	63,172.5	35,641.6	17,413.3	81,400.8	68,539.8	12,861.0	15.8



FINALIDAD

GOBIERNO

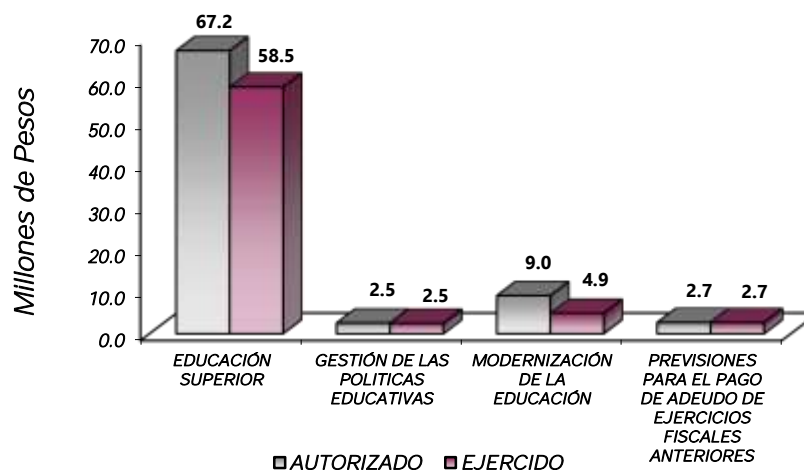
DESARROLLO SOCIAL

En esta finalidad se avanzará en la provisión de servicios a la población en materia de Protección Social, Educación, Salud, Vivienda y Servicios a la Comunidad, con lo que se apoyará fundamentalmente la consecución de las Metas Nacionales México Incluyente y México con Educación de Calidad.

La prospectiva en el Sistema Educativo será consolidar como verdadera balanza de desarrollo social, la educación tecnológica superior, bajo las siguientes consideraciones:

- Ampliar la cobertura de los servicios educativos, especialmente en el nivel medio superior y superior, bajo los criterios de flexibilidad y pertinencia.
- Fortalecer la vinculación entre la educación media superior y superior en sus diversas modalidades, con las necesidades sociales y del aparato productivo de la Entidad.

Tecnológico de Estudios Superiores de San Felipe del Progreso									
EGRESOS POR PROGRAMA									
(Miles de Pesos)									
PROGRAMA	AUTORIZADO	PRESUPUESTO 2021				TOTAL AUTORIZADO	EJERCIDO	VARIACIÓN	
		ASIGNADO	ASIGNACIONES YO AMPLIACIONES	REDUCCIONES YO DISMINUCIONES	IMPORTE			%	
Educación Superior	49,213.2	51,576.4	28,901.6	13,319.9	67,158.1	58,530.0	8,628.1	12.8	
Gestión de las políticas educativas	2,542.8	2,544.7	1,663.2	1,674.8	2,533.1	2,481.4	51.7	2.0	
Modernización de la Educación	9,025.3	9,051.4	2,408.9	2,418.6	9,041.7	4,860.5	4,181.2	46.2	
Previsiones para el Pago de Adeudos de Ejercicios Fiscales Anteriores			2,667.9		2,667.9	2,667.9			
TOTAL	60,781.3	63,172.5	35,641.6	17,413.3	81,400.8	68,539.8	12,861.0	15.8	



AVANCE OPERATIVO-PROGRAMÁTICO Y PRESUPUESTAL

METAS PROGRAMADAS Y ALCANZADAS DE ENERO A DICIEMBRE DE 2021

ESTADO DE MÉXICO SOCIALMENTE RESPONSABLE, SOLIDARIO E INCLUYENTE

02050301 EDUCACIÓN PARA EL DESARROLLO INTEGRAL

020503010101 EDUCACIÓN SUPERIOR TECNOLÓGICA.

Fomentar que los Estudiantes Egresen de sus Estudios de Tipo Superior en el Ciclo Escolar. Se programó el egreso de 293 estudiantes, del ciclo escolar 2020-2021, obteniendo la culminación de 293 estudiantes, esto se logró derivado de las acciones académicas llevadas a cabo por parte de las Jefaturas de División y la Subdirección de Estudios Profesionales, por lo que la meta se cumplió en un 100 por ciento, de acuerdo a lo programado. (Anexo 1)

Atender la Matrícula de Educación Superior para Contribuir en la Disminución de las Divergencias entre Oferta y Demanda Educativa. Para el año 2021, se tuvo programado atender a 2,404 estudiantes, logrando dar atención a un total de 2,404 estudiantes en el ciclo escolar 2020-2021, lo que significa que la meta se cumplió en un 100 por ciento. (Anexo 2)

Se contó con 78 docentes que dieron atención a 65 grupos, distribuidos de la siguiente manera:

CARRERA	TOTAL
Contador Público	11
Ingeniería Civil	25
Ingeniería Química	10
Ingeniería Informática	9
Ingeniería en Energías Renovables	5
Ingeniería en Industrias Alimentarias	5
TOTAL	65

Atender a los Estudiantes de Nuevo Ingreso de Educación Superior para Contribuir en la Disminución de las Divergencias entre la Oferta y la Demanda Educativa. Para el año 2021 se programó atender a 517 estudiantes de nuevo ingreso, logrando dar atención a un total de 517 estudiantes, por lo que la meta se cumplió en un 100 por ciento. (Anexo 3)

Realizar Acciones de Formación Integral, para Desarrollar Capacidades, Valores y Habilidades Profesionales. Para impulsar el desarrollo integral de los estudiantes, se programó llevar a cabo 20 acciones de formación integral, para desarrollar capacidades, valores y habilidades profesionales, logrando realizar las 20 acciones; en las que se llevaron a cabo acciones culturales, deportivas, cívicas, talleres, concursos, cursos, torneos, foros, ferias, presentaciones, conferencias de formación disciplinar, entre otras, lo que significa que la meta se cumplió en un 100 por ciento.

Realizar Acciones para Fomentar una Cultura Emprendedora. Para fomentar una cultura emprendedora en los estudiantes, se programó llevar a cabo 25 acciones, logrando realizar las 25 acciones, por lo que la meta se cumplió en un 100 por ciento. (Anexo 4)

Acreditar Programas Educativos en Educación Superior, para Mejorar la Calidad. Para el año 2021 se programó una cantidad de 4 programas educativos, en esta meta se consideran tanto las nuevas acreditaciones como las acreditaciones vigentes, ya que el mantener dichas acreditaciones implica recursos para la institución al cubrir los estándares establecidos por los organismos acreditadores en el ejercicio fiscal, logrando que los 4 programas educativos acreditados en la institución, continuaran con su reacreditación, lo que nos permite ofrecer una educación de calidad, por lo que la meta se cumplió en un 100 por ciento.

Fomentar a que los Egresados se Titulen. Se programó la titulación de 165 egresados logrando la titulación de 169 egresados, la modalidad de opción de titulación que destaca fue la del Informe de Residencia Profesional, en esta modalidad depende del tiempo de dedicación del egresado para concluir su proceso, por lo que la meta se cumplió en un 102.4 por ciento. (Anexo 5)

Lograr Certificaciones en Educación Superior para Mejorar la Calidad. Se programó para el año 2021, llevar a cabo 2 certificaciones, logrando el seguimiento de la certificación del Sistema de Gestión de la Calidad (SGC) conforme a la norma ISO 9001:2015, sin embargo durante el ejercicio fiscal 2021, se llevó a cabo una pre-auditoría en la certificación en la Norma NMX-SSA-14001-IMMC-2015:ISO 14001:2015 y de acuerdo a los resultados se determinó realizar una revisión en cada uno de los procedimientos para cumplir cabalmente con la normatividad, por lo cual no se logró obtener dicha certificación, reprogramándose para el ejercicio fiscal 2022, por lo que la meta se cumplió en un 50 por ciento, con respecto a lo programado.

Capacitar y Actualizar al Personal Docente para Mejorar la Formación Académica. Con la finalidad de fortalecer el trabajo de los docentes dentro de las aulas, se programó la capacitación de 78 docentes, capacitando a 78 docentes en los diferentes cursos y talleres como se indica a continuación, por lo que la meta se cumplió en un 100 por ciento. (Anexo 6)

Evaluar al Personal Docente con la Finalidad de Encontrar Áreas de Oportunidad para Mejorar su Desempeño. Se programó la evaluación de 78 docentes, pero debido a que en el segundo trimestre se logró la autorización para la contratación de 3 docentes, mismos que se incorporaron a la plantilla general y la evaluación fue realizada al 100 por ciento del personal docente que tiene actividades académicas frente a grupo, se capacitó a 81 docentes, por lo que la meta se cumplió en un 103.8 por ciento con respecto a lo programado.

Capacitar al Personal Directivo y Administrativo para el Fortalecimiento Institucional. Con la finalidad de fortalecer el trabajo del personal directivo y administrativo, se programó la capacitación de 55 personas, logrando capacitar a 55 personas, lo que representa que la meta se cumplió en un 100 por ciento. (Anexo 7)

Desarrollar Proyectos de Investigación para Atender las Necesidades de Desarrollo Tecnológico, Económico y Social. Para el año 2021, se programó desarrollar 12 proyectos de investigación, logrando desarrollar los 12 proyectos de innovación, investigación científica y tecnológica y en los que se tuvo la participación de estudiantes y docentes de las diferentes carreras, lo que significa que la meta se cumplió en un 100 por ciento. (Anexo 8)

Realizar la Publicación de Documentos Derivados de la Investigación para su Divulgación. Para el año 2021, se programó 1 publicación de documentos de la investigación para su divulgación, logrando 1 publicación, por lo que la meta se cumplió en un 100 por ciento. (Anexo 9)

020506010204 VINCULACIÓN CON EL SECTOR PRODUCTIVO

Realizar Acciones de Vinculación y Extensión que Permitan Establecer Lazos de Colaboración con los Sectores Público, Privado y Social. Se programó llevar a cabo 10 acciones de vinculación y extensión con los sectores público, privado y social, logrando realizar 10 acciones enfocadas a la vinculación y extensión que permitieron establecer lazos de colaboración con los sectores público, privado y social, lo que significa que la meta se cumplió en un 100 por ciento.

Operar Convenios con los Sectores, Público, Privado y Social para Formalizar los Lazos de Colaboración Institucional. Como parte de las acciones con los sectores públicos, privado y social se desarrolla la vinculación con empresas e instituciones que permitan impulsar los objetivos institucionales por tal motivo se programó operar 21 convenios, logrando la operación de 21 convenios, lo que representa que la meta se cumplió en un 100 por ciento con respecto a lo programado. (Anexo 10)

Atender Estudiantes en Educación Dual para Desarrollar Aptitudes y Habilidades en Unidades Económicas. Se programó atender a 43 estudiantes en educación dual y sabedores de la importancia del Modelo de la Educación Dual, se incrementaron las acciones de vinculación con el sector productivo y de servicios por parte del Departamento de Vinculación, sin embargo por motivos derivados de la pandemia causada por el virus sars-cov2 (covid-19), sólo se logró la incorporación de 42 estudiantes en dichos sectores, por lo que la meta se cumplió en un 97.6 por ciento. (Anexo 11)

Impulsar la Internacionalización entre la Comunidad de la Institución para Fortalecer la Calidad Educativa. Se programó impulsar la internacionalización de 15 personas, logrando la internacionalización de 15 personas en movilidad internacional en Estados Unidos y Colombia, por lo que la meta se cumplió en un 100 por ciento.

Contactar Egresados en Educación Superior para Identificar su Situación Profesional. Se programó para el año 2021, contactar a 260 egresados de los diferentes programas educativos, logrando contactar a 260 egresados de acuerdo a lo programado, por lo que la meta se cumplió en un 100 por ciento.

020506020101 FORTALECIMIENTO DE LA CALIDAD EDUCATIVA.

Impartir el Idioma Inglés a los Estudiantes en Educación Superior para el Desarrollo de Competencias. Se programó atender a 1,100 estudiantes en inglés, en los diferentes niveles, logrando dar atención a 1,100 estudiantes, de los diferentes programas académicos, lo que significó cumplir con la meta en un 100 por ciento.

Impulsar la Participación de Estudiantes de Educación Superior en Procesos de Certificación en el Idioma Inglés para el Desarrollo de Competencias. Se programó para el año 2021, la participación de 150 estudiantes en el procesos de certificación en el idioma inglés para el desarrollo de competencias, logrando no sólo la participación, sino la certificación de 150 estudiantes en el idioma inglés, por lo que la meta se cumplió en un 100 por ciento.

020506020104 TECNOLOGÍA APLICADA A LA EDUCACIÓN

Destinar Equipo de Cómputo al Proceso de Enseñanza-Aprendizaje en Educación Superior para el Desarrollo de las Habilidades Digitales. Se programó destinar 215 equipos de cómputo al proceso de enseñanza aprendizaje, logrando destinar 215 equipos, durante el ejercicio fiscal 2021 se realizó la

adquisición de 12 equipos de cómputo MAC, con el objetivo de equipar el laboratorio de Diseño Digital y Modelado 3D para el uso de los estudiantes de la carrera de Ingeniería Informática. lo que significó cumplir con la meta en un 100 por ciento.

Impulsar la Participación de Estudiantes en Procesos de Certificación en el Uso de Tecnologías del Aprendizaje, Conocimiento, Información y Comunicación para el Desarrollo de Competencias y Habilidades. Se programó Impulsar la participación 200 estudiantes, logrando no sólo la participación, sino que 200 estudiantes obtuvieran su documento de certificación, lo que significó cumplir con la meta en un 100 por ciento. (Anexo 12)

020506020105 CONVIVENCIA ESCOLAR SIN VIOLENCIA

Realizar Acciones para la Prevención de la Violencia Escolar en Educación Superior. Se programó realizar 20 acciones para la prevención de la violencia escolar, logrando realizar 20 acciones, lo que representa que la meta se cumplió en un 100 por ciento. (Anexo 13)

Realizar Acciones para la Igualdad de Trato y Oportunidades. Se programó realizar 16 acciones, logrando realizar 16 acciones para la igualdad de trato y oportunidades de acuerdo a lo programado, como platicas, conferencias, monólogos, entre otras para así concientizar a las y los servidores públicos, las y los estudiantes a crear prácticas que permitan disminuir y erradicar la violencia contra las mujeres y niñas y crear igualdad entre hombres y mujeres, lo que significó cumplir con la meta en un 100 por ciento.

FINANCIAMIENTO PARA EL DESARROLLO

04040101 PREVISIONES PARA EL PAGO DE ADEUDOS DE EJERCICIOS FISCALES ANTERIORES

040401010101 PASIVOS DERIVADOS DE EROGACIONES DEVENGADAS Y PENDIENTES DE EJERCICIOS ANTERIORES

Tecnológico de Estudios Superiores de San Felipe del Progreso Avance Operativo - Programático y Presupuestal ENERO - DICIEMBRE DE 2021														
FIN	FUN	SF	PP	SP	Pr	DESCRIPCIÓN	UNIDAD DE MEDIDA	M E T A S			P R E S U P U E S T O 2 0 2 1 (Miles de Pesos)			
								PROGRAMADO	ALCANZADO	AVANCE %	AUTORIZADO ANUAL	EJERCIDO	%	
						ESTADO DE MÉXICO SOCIALMENTE RESPONSABLE, SOLIDARIO E INCLUYENTE								
02	05	03	01			EDUCACIÓN SUPERIOR								
02	05	03	01	01	01	EDUCACIÓN SUPERIOR TECNOLÓGICA						67,158.1	58,530.0	87.2
						Fomentar que los Estudiantes Egresen de sus Estudios de Tipo Superior en el Ciclo Escolar.	Egresado	293	293	100				
						Atender la Matricula de Educación Superior para Contribuir en la Disminución de las Divergencias entre Oferta y Demanda Educativa.	Estudiante	2,404	2,404	100				
						Atender a los Estudiantes de Nuevo Ingreso de Educación Superior para Contribuir en la Disminución de las Divergencias entre la Oferta y la Demanda Educativa.	Estudiante	517	517	100				
						Realizar Acciones de Formación Integral, para Desarrollar Capacidades, Valores y Habilidades Profesionales.	Acción	20	20	100				
						Realizar Acciones para Fomentar una Cultura Emprendedora.	Acción	25	25	100				

CUENTA PÚBLICA DEL GOBIERNO, ORGANISMOS AUXILIARES Y AUTÓNOMOS DEL ESTADO DE MÉXICO 2021

FIN	FUN	SF	PP	SP	Pr	DESCRIPCIÓN	UNIDAD DE MEDIDA	M E T A S			PRESUPUESTO 2021 (Miles de Pesos)		
								PROGRAMADO	ALCANZADO	AVANCE %	AUTORIZADO ANUAL	EJERCIDO	%
						Acreditar Programas Educativos en Educación Superior, para Mejorar la Calidad.	Programa	4	4	100			
						Fomentar que los Egresados se Titulen.	Documento	165	169	102			
						Lograr Certificaciones en Educación Superior para Mejorar la Calidad.	Documento	2	1	50			
						Capacitar y Actualizar al Personal Docente para Mejorar la Formación Académica.	Docente	78	78	100			
						Evaluar al Personal Docente con la Finalidad de Encontrar Áreas de Oportunidad para Mejorar su Desempeño.	Docente	78	81	104			
						Capacitar al Personal Directivo y Administrativo para el Fortalecimiento Institucional.	Persona	55	55	100			
						Desarrollar Proyectos de Investigación para Atender las Necesidades de Desarrollo Tecnológico, Económico y Social.	Proyecto	12	12	100			
						Realizar la Publicación de Documentos Derivados de la Investigación para su Divulgación.	Publicación	1	1	100			
02	05	06	01			GESTIÓN DE LAS POLÍTICAS EDUCATIVAS							
02	05	06	01	02	04	VINCULACIÓN CON EL SECTOR PRODUCTIVO					2,533.1	2,481.4	98.0
						Realizar Acciones de Vinculación y Extensión que Permitan Establecer Lazos de Colaboración con los Sectores Público, Privado y Social.	Acción	10	10	100			
						Operar Convenios con los Sectores, Público, Privado y Social para Formalizar los Lazos de Colaboración Institucional.	Convenio	21	21	100			
						Atender Estudiantes en Educación Dual para Desarrollar Aptitudes y Habilidades en Unidades Económicas.	Estudiante	43	42	98			
						Impulsar la Internacionalización entre la Comunidad de la Institución para Fortalecer la Calidad Educativa.	Persona	15	15	100			
						Contactar Egresados en Educación Superior para Identificar su Situación Profesional.	Egresado	260	260	100			
02	05	06	02			MODERNIZACIÓN DE LA EDUCACIÓN							
02	05	06	02	01	01	FORTALECIMIENTO DE LA CALIDAD EDUCATIVA					3,019.3	3,007.9	99.6
						Impartir el Idioma Inglés a los Estudiantes en Educación Superior para el Desarrollo de Competencias.	Estudiante	1,100	1,100	100			
						Impulsar la Participación de Estudiantes de Educación Superior en Procesos de Certificación en el Idioma Inglés para el Desarrollo de Competencias.	Estudiante	150	150	100			
02	05	06	02	01	04	TECNOLOGÍA APLICADA A LA EDUCACIÓN					5,899.5	1,740.1	29.5
						Destinar Equipo de Cómputo al Proceso de Enseñanza-Aprendizaje en Educación Superior para el Desarrollo de las Habilidades Digitales.	Equipo de cómputo	215	215	100			
						Impulsar la Participación de Estudiantes en Procesos de Certificación en el uso de Tecnologías del Aprendizaje, Conocimiento, Información y Comunicación para el Desarrollo de Competencias y Habilidades.	Estudiante	200	200	100			
02	05	06	02	01	05	CONVIVENCIA ESCOLAR SIN VIOLENCIA					122.9	112.5	91.5
						Realizar Acciones para la Prevención de la Violencia Escolar en Educación Superior.	Acción	20	20	100			
						Realizar Acciones para la Igualdad de Trato y Oportunidades.	Acción	16	16	100			
						FINANCIAMIENTO PARA EL DESARROLLO							
04	04	01	01			PREVISIÓN PARA EL PAGO DE ADEUDOS DE EJERCICIOS FISCALES ANTERIORES							
04	04	01	01	01	01	PASIVOS DERIVADOS DE EROGACIONES DEVENGADAS Y PENDIENTES DE EJERCICIOS ANTERIORES					2,667.9	2,667.9	100.0
						Registro de Pagos de Adeudos de Ejercicios Fiscales Anteriores	Documento	1	1	100			
T O T A L											81,400.8	68,539.8	84.2
											*****	*****	

ANEXOS ESTABLECIDOS EN DIFERENTES ORDENAMIENTOS

Relación de Bienes Inmuebles que Componen el Patrimonio
Cuenta Pública 2021
(Miles de Pesos)

Ente Público: Tecnológico de Estudios Superiores de San Felipe del Progreso

Código	Descripción de Bienes Inmuebles	* Valor en Libros
1232-01	VIVIENDAS	16,022.2
1233-01	EDIFICIOS	47,814.3
	TOTAL	63,836.5

Relación de Bienes Muebles que Componen el Patrimonio
Cuenta Pública 2021
(Miles de Pesos)

Ente Público: Tecnológico de Estudios Superiores de San Felipe del Progreso

Código	Descripción de Bienes Muebles	Valor en Libros
1241-01	Mobiliario y Equipo de Administración	6,014.9
1242-01	Mobiliario y Equipo de Cómputo	17,453.5
1242-06	Equipo de Escuela	8,996.4
1243-01	Equipo e Instrumental Médico y de Laboratorio	34,564.4
1244-01	Vehículos y Equipo de Transporte	4,408.8
1246-01	Maquinaria, Otros Equipos y Herramientas	1,748.3
	T O T A L	73,186.3

Tecnológico de Estudios Superiores de San Felipe del Progreso
Cuenta Pública 2021
Relación de Cuentas Bancarias Productivas Específicas

Fondo, Programa o Convenio	Datos de la Cuenta Bancaria	
	Institución Bancaria	Número de Cuentas *
Federal	BBVA	282
Estatad	BBVA	147
Ingresos Propios	BBVA	073
Prodep	Banamex	354

FORMATOS PARA EL CUMPLIMIENTO
DE LA LEY DE DISCIPLINA FINANCIERA
DE LAS ENTIDADES FEDERATIVAS
Y LOS MUNICIPIOS

TESSFP

Tecnológico de Estudios Superiores de San Felipe del Progreso					
Estado de Situación Financiera Detallado - LDF					
Al 31 de Diciembre de 2021 y 2020					
(CIFRAS EN MILES DE PESOS)					
Concepto	2021	2020	Concepto	2021	2020
ACTIVO			PASIVO		
Activo Circulante			Pasivo Circulante		
a. Efectivo y Equivalentes (a=a1+a2+a3+a4+a5+a6+a7)	9,864.5	29,917.1	a. Cuentas por Pagar a Corto Plazo (a=a1+a2+a3+a4+a5+a6+a7+a8+a9)	972.6	2,632.7
a1) Efectivo			a1) Servicios Personales por Pagar a Corto Plazo		
a2) Bancos/Tesorería	9,864.5	29,917.1	a2) Proveedores por Pagar a Corto Plazo	972.6	2,632.7
a3) Bancos/Dependencias y Otros			a3) Contratistas por Obras Públicas por Pagar a Corto Plazo		
a4) Inversiones Temporales (Hasta 3 meses)			a4) Participaciones y Aportaciones por Pagar a Corto Plazo		
a5) Fondos con Afectación Específica			a5) Transferencias Otorgadas por Pagar a Corto Plazo		
a6) Depósitos de Fondos de Terceros en Garantía y/o Administración			a6) Intereses, Comisiones y Otros Gastos de la Deuda Pública por Pagar a Corto Plazo		
a7) Otros Efectivos y Equivalentes			a7) Retenciones y Contribuciones por Pagar a Corto Plazo		
b. Derechos a Recibir Efectivo o Equivalentes (b=b1+b2+b3+b4+b5+b6+b7)	0.0	0.0	a8) Devoluciones de la Ley de Ingresos por Pagar a Corto Plazo	36.3	35.2
b1) Inversiones Financieras de Corto Plazo			a9) Otras Cuentas por Pagar a Corto Plazo	36.3	35.2
b2) Cuentas por Cobrar a Corto Plazo			b. Documentos por Pagar a Corto Plazo (b=b1+b2+b3)		
b3) Deudores Diversos por Cobrar a Corto Plazo			b1) Documentos Comerciales por Pagar a Corto Plazo		
b4) Ingresos por Recuperar a Corto Plazo			b2) Documentos con Contratistas por Obras Públicas por Pagar a Corto Plazo		
b5) Deudores por Anticipos de la Tesorería a Corto Plazo			b3) Otros Documentos por Pagar a Corto Plazo		
b6) Préstamos Otorgados a Corto Plazo			c. Porción a Corto Plazo de la Deuda Pública a Largo Plazo (c=c1+c2)		
b7) Otros Derechos a Recibir Efectivo o Equivalentes a Corto Plazo			c1) Porción a Corto Plazo de la Deuda Pública		
c. Derechos a Recibir Bienes o Servicios (c=c1+c2+c3+c4+c5)	0.0	0.0	c2) Porción a Corto Plazo de Arrendamiento Financiero	0.0	0.0
c1) Anticipo a Proveedores por Adquisición de Bienes y Prestación de Servicios a Corto Plazo			d. Títulos y Valores a Corto Plazo		
c2) Anticipo a Proveedores por Adquisición de Bienes Inmuebles y Muebles a Corto Plazo			e. Pasivos Diferidos a Corto Plazo (e=e1+e2+e3)		
c3) Anticipo a Proveedores por Adquisición de Bienes Intangibles a Corto Plazo			e1) Ingresos Cobrados por Adelantado a Corto Plazo		
c4) Anticipo a Contratistas por Obras Públicas a Corto Plazo			e2) Intereses Cobrados por Adelantado a Corto Plazo		
c5) Otros Derechos a Recibir Bienes o Servicios a Corto Plazo			e3) Otros Pasivos Diferidos a Corto Plazo		
d. Inventarios (d=d1+d2+d3+d4+d5)	591.5	2,579.6	f. Fondos y Bienes de Terceros en Garantía y/o Administración a Corto Plazo (f=f1+f2+f3+f4+f5+f6)	0.0	0.0
d1) Inventario de Mercancías para Venta			f1) Fondos en Garantía a Corto Plazo		
d2) Inventario de Mercancías Terminadas			f2) Fondos en Administración a Corto Plazo		
d3) Inventario de Mercancías en Proceso de Elaboración			f3) Fondos Contingentes a Corto Plazo		
d4) Inventario de Materias Primas, Materiales y Suministros para Producción			f4) Fondos de Fideicomisos, Mandatos y Contratos Análogos a Corto Plazo		
d5) Bienes en Tránsito	591.5	2,579.6	f5) Otros Fondos de Terceros en Garantía y/o Administración a Corto Plazo		
e. Almacenes			f6) Valores y Bienes en Garantía a Corto Plazo		
f. Estimación por Pérdida o Deterioro de Activos Circulantes (f=f1+f2)	0.0	0.0	g. Provisiones a Corto Plazo (g=g1+g2+g3)	0.0	0.0
f1) Estimaciones para Cuentas Incobrables por Derechos a Recibir Efectivo o Equivalentes			g1) Provisión para Demandas y Juicios a Corto Plazo		
f2) Estimación por Deterioro de Inventarios			g2) Provisión para Contingencias a Corto Plazo		
g. Otros Activos Circulantes (g=g1+g2+g3+g4)	0.0	0.0	g3) Otras Provisiones a Corto Plazo	0.0	0.0
g1) Valores en Garantía			h. Otros Pasivos a Corto Plazo (h=h1+h2+h3)		
g2) Bienes en Garantía (excluye depósitos de fondos)			h1) Ingresos por Clasificar		
g3) Bienes Derivados de Embargos, Decomisos, Aseguramientos y Dación en Pago			h2) Recaudación por Participar		
g4) Adquisición con Fondos de Terceros			h3) Otros Pasivos Circulantes		
IA. Total de Activos Circulantes (IA = a + b + c + d + e + f + g)	10,456.0	32,496.7	IIA. Total de Pasivos Circulantes (IIA = a + b + c + d + e + f + g + h)	1,008.9	2,667.9
Activo No Circulante			Pasivo No Circulante		
a. Inversiones Financieras a Largo Plazo			a. Cuentas por Pagar a Largo Plazo		
b. Derechos a Recibir Efectivo o Equivalentes a Largo Plazo			b. Documentos por Pagar a Largo Plazo		
c. Bienes Inmuebles, Infraestructura y Construcciones en Proceso	63,836.5	63,836.5	c. Deuda Pública a Largo Plazo		
d. Bienes Muebles	73,186.3	64,742.1	d. Pasivos Diferidos a Largo Plazo		
e. Activos Intangibles			e. Fondos y Bienes de Terceros en Garantía y/o Administración a Largo Plazo		
f. Depreciación, Deterioro y Amortización Acumulada de Bienes	-53,126.4	-46,015.5	f. Provisiones a Largo Plazo		
g. Activos Diferidos			IIIB. Total de Pasivos No Circulantes (IIIB = a + b + c + d + e + f)	0.0	0.0
h. Estimación por Pérdida o Deterioro de Activos no Circulantes			II. Total del Pasivo (II = IIA + IIIB)	1,008.9	2,667.9
i. Otros Activos no Circulantes			HACIENDA PÚBLICA/PATRIMONIO		
IB. Total de Activos No Circulantes (IB = a + b + c + d + e + f + g + h + i)	83,896.4	82,563.1	IIIA. Hacienda Pública/Patrimonio Contribuido (IIIA = a + b + c)	4,722.3	4,722.3
I. Total del Activo (I = IA + IB)	94,352.4	115,059.8	a. Aportaciones	4,722.3	4,722.3
			b. Donaciones de Capital		
			c. Actualización de la Hacienda Pública/Patrimonio		
			IIIB. Hacienda Pública/Patrimonio Generado (IIIB = a + b + c + d + e)	88,621.2	107,669.6
			a. Resultados del Ejercicio (Ahorro/ Desahorro)	5,460.9	-374.8
			b. Resultados de Ejercicios Anteriores	83,160.3	108,044.4
			c. Revaluos		
			d. Reservas		
			e. Rectificaciones de Resultados de Ejercicios Anteriores		
			IIIC. Exceso o Insuficiencia en la Actualización de la Hacienda Pública/Patrimonio (IIIC=e+a+b)	0.0	0.0
			a. Resultado por Posición Monetaria		
			b. Resultado por Tenencia de Activos no Monetarios		
			III. Total Hacienda Pública/Patrimonio (III = IIIA + IIIB + IIIC)	93,343.5	112,391.9
			IV. Total del Pasivo y Hacienda Pública/Patrimonio (IV = II + III)	94,352.4	115,059.8

CUENTA PÚBLICA DEL GOBIERNO, ORGANISMOS AUXILIARES Y AUTÓNOMOS DEL ESTADO DE MÉXICO 2021

Tecnológico de Estudios Superiores de San Felipe del Progreso Informe Analítico de la Deuda Pública y Otros Pasivos - LDF Al 31 de Diciembre de 2021 y 2020							
Denominación de la Deuda Pública y Otros Pasivos (c)	Saldo al 31 de Diciembre de 2019 (d)	Disposiciones del Período (e)	Amortizaciones del Período (f)	Revaluaciones, Reclasificaciones y Otros Ajustes (g)	Saldo Final del Período (h) h=d+e-f+g	Pago de Intereses del Período (i)	Pago de Comisiones y demás Costos Asociados Durante el Período (j)
1. Deuda Pública (1=A+B)	0.0	0.0	0.0	0.0	0.0	0.0	
A. Corto Plazo (A=a1+a2+a3)	0.0	0.0	0.0	0.0	0.0	0.0	
a1) Instituciones de Crédito							
a2) Títulos y Valores							
a3) Arrendamientos Financieros							
B. Largo Plazo (B=b1+b2+b3)	0.0	0.0	0.0	0.0	0.0	0.0	
b1) Instituciones de Crédito							
b2) Títulos y Valores							
b3) Arrendamientos Financieros							
2. Otros Pasivos	2,667.9				1,008.9		
3. Total de la Deuda Pública y Otros Pasivos (3=1+2)	2,667.9	0.0	0.0	0.0	1,008.9		
4. Deuda Contingente 1 (Informativo)	0.0	0.0	0.0	0.0	0.0	0.0	
A. Deuda Contingente 1							
B. Deuda Contingente 2							
C. Deuda Contingente XX							
5. Valor de Instrumentos Bono Cupón Cero 2 (Informativo)	0.0	0.0	0.0	0.0	0.0	0.0	
A. Instrumento Bono Cupón Cero 1							
B. Instrumento Bono Cupón Cero 2							
C. Instrumento Bono Cupón Cero XX							

1 Se refiere a cualquier Financiamiento sin fuente o garantía de pago definida, que sea asumida de manera solidaria o subsidiaria por las Entidades Federativas con sus Municipios, organismos descentralizados y empresas de participación estatal mayoritaria y fideicomisos, locales o municipales, y por los Municipios con sus respectivos organismos descentralizados y empresas de participación municipal mayoritaria.

2 Se refiere al valor del Bono Cupón Cero que respalda el pago de los créditos asociados al mismo (Activo).

Obligaciones a Corto Plazo (k)	Monto Contratado (l)	Plazo Pactado (m)	Tasa de Interés (n)	Comisiones y Costos Relacionados (o)	Tasa Efectiva (p)
6. Obligaciones a Corto Plazo (Informativo)					
A. Crédito 1					
B. Crédito 2					
C. Crédito XX					

TESSFP

Tecnológico de Estudios Superiores de San Felipe del Progreso										
Informe Analítico de Obligaciones Diferentes de Financiamientos										
Al 31 de Diciembre de 2021										
(Miles de Pesos)										
Denominación de las Obligaciones Diferentes de Financiamiento (c)	Fecha del Contrato (d)	Fecha de Inicio de Operación del Proyecto (e)	Fecha de Vencimiento (f)	Monto de la Inversión Pactado (g)	Plazo Pactado (h)	Monto Promedio Mensual del Pago de la Contraprestación (i)	Monto Promedio Mensual del Pago de la Contraprestación Correspondiente al Pago de Inversión (j)	Monto Pagado de la Inversión al XX de XXXX de 20XX (k)	Monto Pagado de la Inversión Actualizado al XX de XXXX de 20XX (l)	Saldo Pendiente por Pagar de la Inversión al XX de XXXX de 20XX (m = g - l)
A. Asociaciones Público Privadas (APP's) (A=a+b+c+d)				0.0		0.0	0.0			0.0
a) APP 1										0.0
b) APP 2										0.0
c) APP 3										0.0
d) APP XX										0.0
B. Otros Instrumentos (B=a+b+c+d)				0.0		0.0	0.0			0.0
a) Otro Instrumento 1										0.0
b) Otro Instrumento 2										0.0
c) Otro Instrumento 3										0.0
d) Otro Instrumento XX										0.0
C. Total de Obligaciones Diferentes de Financiamiento (C=A+B)				0.0		0.0	0.0			0.0

CUENTA PÚBLICA DEL GOBIERNO, ORGANISMOS AUXILIARES Y AUTÓNOMOS DEL ESTADO DE MÉXICO 2021

Tecnológico de Estudios Superiores de San Felipe del Progreso
Balance Presupuestario
Del 1 de Enero al 31 de Diciembre de 2021
(Miles de Pesos)

Concepto	Estimado / Aprobado	Devengado	Recaudado / Pagado
A. Ingresos Totales (A = A1+A2+A3)	63,172.5	72,996.5	72,996.5
A1. Ingresos de Libre Disposición	63,172.5	72,996.5	72,996.5
A2. Transferencias Federales Etiquetadas			
A3. Financiamiento Neto			
B. Egresos Presupuestarios¹ (B = B1+B2)	63,172.5	68,539.8	67,567.2
B1. Gasto No Etiquetado (sin incluir Amortización de la Deuda Pública)	63,172.5	68,539.8	67,567.2
B2. Gasto Etiquetado (sin incluir Amortización de la Deuda Pública)			
C. Remanentes del Ejercicio Anterior (C = C1 + C2)	0.0	2,391.2	2,391.2
C1. Remanentes de Ingresos de Libre Disposición Aplicados en el Período		2,391.2	2,391.2
C2. Remanentes de Transferencias Federales Etiquetadas Aplicados en el Período			
I. Balance Presupuestario (I = A - B + C)	0.0	6,847.9	7,820.5
II. Balance Presupuestario sin Financiamiento Neto (II = I - A3)	0.0	6,847.9	7,820.5
III. Balance Presupuestario sin Financiamiento Neto y sin Remanentes del Ejercicio Anterior (III = II - C)	0.0	4,456.7	5,429.3

Concepto	Aprobado	Devengado	Pagado
E. Intereses, Comisiones y Gastos de la Deuda (E = E1+E2)	0.0	0.0	0.0
E1. Intereses, Comisiones y Gastos de la Deuda con Gasto No Etiquetado			
E2. Intereses, Comisiones y Gastos de la Deuda con Gasto Etiquetado			
IV. Balance Primario (IV = III + E)	0.0	4,456.7	5,429.3

Concepto	Estimado/ Aprobado	Devengado	Recaudado / Pagado
F. Financiamiento (F = F1 + F2)	0.0	0.0	0.0
F1. Financiamiento con Fuente de Pago de Ingresos de Libre Disposición			
F2. Financiamiento con Fuente de Pago de Transferencias Federales Etiquetadas			
G. Amortización de la Deuda (G = G1 + G2)	0.0	0.0	0.0
G1. Amortización de la Deuda Pública con Gasto No Etiquetado			
G2. Amortización de la Deuda Pública con Gasto Etiquetado			
A3. Financiamiento Neto (A3 = F - G)	0.0	0.0	0.0

Concepto	Estimado/ Aprobado	Devengado	Recaudado / Pagado
A1. Ingresos de Libre Disposición	63,172.5	72,996.5	72,996.5
A3.1 Financiamiento Neto con Fuente de Pago de Ingresos de Libre Disposición (A3.1 = F1 - G1)	0.0	0.0	0.0
F1. Financiamiento con Fuente de Pago de Ingresos de Libre Disposición			
G1. Amortización de la Deuda Pública con Gasto No Etiquetado			
B1. Gasto No Etiquetado (sin Incluir Amortización de la Deuda Pública)	63,172.5	68,539.8	67,567.2
C1. Remanentes de Ingresos de Libre Disposición Aplicados en el Período		2,391.2	2,391.2
V. Balance Presupuestario de Recursos Disponibles (V = A1 + A3.1 - B1 + C1)	0.0	6,847.9	7,820.5
VI. Balance Presupuestario de Recursos Disponibles sin Financiamiento Neto (VI = V - A3.1)	0.0	6,847.9	7,820.5

Concepto	Estimado/ Aprobado	Devengado	Recaudado / Pagado
A2. Transferencias Federales Etiquetadas			
A3.2 Financiamiento Neto con Fuente de Pago de Transferencias Federales Etiquetadas (A3.2 = F2 - G2)	0.0	0.0	0.0
F2. Financiamiento con Fuente de Pago de Transferencias Federales Etiquetadas			
G2. Amortización de la Deuda Pública con Gasto Etiquetado			
B2. Gasto Etiquetado (sin incluir Amortización de la Deuda Pública)	0.0	0.0	0.0
C2. Remanentes de Transferencias Federales Etiquetadas Aplicados en el Período			
VII. Balance Presupuestario de Recursos Etiquetados (VII = A2 + A3.2 - B2 + C2)	0.0	0.0	0.0
VIII. Balance Presupuestario de Recursos Etiquetados sin Financiamiento Neto (VIII = VII - A3.2)	0.0	0.0	0.0

TESSFP

Tecnológico de Estudios Superiores de San Felipe del Progreso						
Estado Analítico de Ingresos Detallado - LDF						
Del 1 de Enero al 31 de Diciembre de 2021						
(Miles de Pesos)						
Concepto	Ingreso					Diferencia
	Estimado	Ampliaciones/ (Reducciones)	Modificado	Devengado	Recaudado	
Ingresos de Libre Disposición						
A. Impuestos			0.0			0.0
B. Cuotas y Aportaciones de Seguridad Social			0.0			0.0
C. Contribuciones de Mejoras			0.0			0.0
D. Derechos			0.0			0.0
E. Productos			0.0	96.3	96.3	-96.3
F. Aprovechamientos	2,391.2		2,391.2	2,391.2	2,391.2	0.0
G. Ingresos por Ventas de Bienes y Servicios	18,000.0	-18,000.0	0.0			0.0
H. Participaciones						
(H=h1+h2+h3+h4+h5+h6+h7+h8+h9+h10+h11)	0.0	0.0	0.0	0.0	0.0	0.0
h1) Fondo General de Participaciones			0.0			0.0
h2) Fondo de Fomento Municipal			0.0			0.0
h3) Fondo de Fiscalización y Recaudación			0.0			0.0
h4) Fondo de Compensación			0.0			0.0
h5) Fondo de Extracción de Hidrocarburos			0.0			0.0
h6) Impuesto Especial Sobre Producción y Servicios			0.0			0.0
h7) 0.136% de la Recaudación Federal Participable			0.0			0.0
h8) 3.17% Sobre Extracción de Petróleo			0.0			0.0
h9) Gasolinas y Diésel			0.0			0.0
h10) Fondo del Impuesto Sobre la Renta			0.0			0.0
h11) Fondo de Estabilización de los Ingresos de las Entidades Federativas			0.0			0.0
I. Incentivos Derivados de la Colaboración Fiscal (I=i1+i2+i3+i4+i5)	0.0	0.0	0.0	0.0	0.0	0.0
i1) Tenencia o Uso de Vehículos			0.0			0.0
i2) Fondo de Compensación ISAN			0.0			0.0
i3) Impuesto Sobre Automóviles Nuevos			0.0			0.0
i4) Fondo de Compensación de Repecos-Intermedios			0.0			0.0
i5) Otros Incentivos Económicos			0.0			0.0
J. Transferencias	42,781.3	33,560.4	76,341.7	71,837.6	71,837.6	4,504.1
K. Convenios	0.0	0.0	0.0	0.0	0.0	0.0
k1) Otros Convenios y Subsidios			0.0			0.0
L. Otros Ingresos de Libre Disposición (L=l1+l2)	0.0	0.0	0.0	0.0	0.0	0.0
l1) Participaciones en Ingresos Locales			0.0			0.0
l2) Otros Ingresos de Libre Disposición			0.0			0.0
I. Total de Ingresos de Libre Disposición	63,172.5	15,560.4	78,732.9	74,325.1	74,325.1	4,407.8
(I=A+B+C+D+E+F+G+H+I+J+K+L)						
Ingresos Excedentes de Ingresos de Libre Disposición			0.0			0.0
Transferencias Federales Etiquetadas			0.0			0.0
A. Aportaciones (A=a1+a2+a3+a4+a5+a6+a7+a8)	0.0	0.0	0.0	0.0	0.0	0.0
a1) Fondo de Aportaciones para la Nómina Educativa y Gasto Operativo			0.0			0.0
a2) Fondo de Aportaciones para los Servicios de Salud			0.0			0.0
a3) Fondo de Aportaciones para la Infraestructura Social			0.0			0.0
a4) Fondo de Aportaciones para el Fortalecimiento de los Municipios y de las Demarcaciones Territoriales del Distrito Federal			0.0			0.0
a5) Fondo de Aportaciones Múltiples			0.0			0.0
a6) Fondo de Aportaciones para la Educación Tecnológica y de Adultos			0.0			0.0
a7) Fondo de Aportaciones para la Seguridad Pública de los Estados y del Distrito Federal			0.0			0.0
a8) Fondo de Aportaciones para el Fortalecimiento de las Entidades Federativas			0.0			0.0
B. Convenios (B=b1+b2+b3+b4)	0.0	0.0	0.0	0.0	0.0	0.0
b1) Convenios de Protección Social en Salud			0.0			0.0
b2) Convenios de Descentralización			0.0			0.0
b3) Convenios de Reasignación			0.0			0.0
b4) Otros Convenios y Subsidios			0.0			0.0
C. Fondos Distintos de Aportaciones (C=c1+c2)	0.0	0.0	0.0	0.0	0.0	0.0
c1) Fondo para Entidades Federativas y Municipios Productores de Hidrocarburos			0.0			0.0
c2) Fondo Minero			0.0			0.0
D. Transferencias, Subsidios y Subvenciones, y Pensiones y Jubilaciones			0.0			0.0
E. Otras Transferencias Federales Etiquetadas			0.0			0.0
II. Total de Transferencias Federales Etiquetadas (II = A + B + C + D + E)	0.0	0.0	0.0	0.0	0.0	0.0
III. Ingresos Derivados de Financiamientos (III = A)	0.0	2,667.9	2,667.9	1,062.6	1,062.6	1,605.3
A. Ingresos Derivados de Financiamientos		2,667.9	2,667.9	1,062.6	1,062.6	1,605.3
IV. Total de Ingresos (IV = I + II + III)	63,172.5	18,228.3	81,400.8	75,387.7	75,387.7	6,013.1
Datos Informativos						
1. Ingresos Derivados de Financiamientos con Fuente de Pago de Ingresos de Libre Disposición			0.0			0.0
2. Ingresos Derivados de Financiamientos con Fuente de Pago de Transferencias Federales Etiquetadas			0.0			0.0
3. Ingresos Derivados de Financiamientos (3 = 1 + 2)	0.0	0.0	0.0	0.0	0.0	0.0

CUENTA PÚBLICA DEL GOBIERNO, ORGANISMOS AUXILIARES Y AUTÓNOMOS DEL ESTADO DE MÉXICO 2021

Tecnológico de Estudios Superiores de San Felipe del Progreso Estado Analítico del Ejercicio del Presupuesto de Egresos Detallado Clasificación por Objeto del Gasto (Capítulo y Concepto) Del 1 de Enero al 31 de Diciembre de 2021 (Miles de Pesos)						
Concepto	Egresos					Subejercicio
	Aprobado	Ampliaciones/ (Reducciones)	Modificado	Devengado	Pagado	
I. Gasto No Etiquetado (I=A+B+C+D+E+F+G+H+I)	63,172.5	18,228.3	81,400.8	68,539.8	67,567.2	12,861.0
A. Servicios Personales (A=a1+a2+a3+a4+a5+a6+a7)	36,719.8	3,517.6	40,237.4	39,139.2	39,139.2	1,098.2
a1) Remuneraciones al Personal de Carácter Permanente	19,552.5	4,318.1	23,870.6	23,433.7	23,433.7	436.9
a2) Remuneraciones al Personal de Carácter Transitorio			0.0			0.0
a3) Remuneraciones Adicionales y Especiales	8,735.3	1,015.2	7,720.1	7,663.1	7,663.1	57.0
a4) Seguridad Social	5,670.4	293.7	5,964.1	5,623.1	5,623.1	341.0
a5) Otras Prestaciones Sociales y Económicas	2,723.6	77.3	2,646.3	2,383.0	2,383.0	263.3
a6) Previsiones			0.0			0.0
a7) Pago de Estímulos a Servidores Públicos	38.0	1.7	36.3	36.3	36.3	0.0
B. Materiales y Suministros (B=b1+b2+b3+b4+b5+b6+b7+b8+b9)	5,602.2	-219.6	5,382.6	5,241.5	5,241.5	141.1
b1) Materiales de Administración, Emisión de Documentos y Artículos Oficiales	1,001.3	0.7	1,002.0	989.8	989.8	12.2
b2) Alimentos y Utensilios	6.0	6.0	0.0	-	-	0.0
b3) Materias Primas y Materiales de Producción y Comercialización		-	0.0	-	-	0.0
b4) Materiales y Artículos de Construcción y de Reparación	997.2	835.5	1,832.7	1,776.1	1,776.1	56.6
b5) Productos Químicos, Farmacéuticos y de Laboratorio	687.8	454.1	1,141.9	1,140.6	1,140.6	1.3
b6) Combustibles, Lubricantes y Aditivos	1,440.7	1,151.2	289.5	289.5	289.5	0.0
b7) Vestuario, Blancos, Prendas de Protección y Artículos Deportivos	752.7	462.7	290.0	281.1	281.1	8.9
b8) Materiales y Suministros Para Seguridad		4.7	4.7	4.7	4.7	0.0
b9) Herramientas, Refacciones y Accesorios Menores	716.5	105.3	821.8	759.7	759.7	62.1
C. Servicios Generales (C=c1+c2+c3+c4+c5+c6+c7+c8+c9)	10,995.9	-317.2	10,678.7	9,675.7	9,619.0	1,103.0
c1) Servicios Básicos	1,978.5	293.5	1,685.0	1,063.9	1,063.9	621.1
c2) Servicios de Arrendamiento	93.7	328.0	421.7	327.9	327.9	93.8
c3) Servicios Profesionales, Científicos, Técnicos y Otros Servicios	2,902.3	601.5	3,503.8	3,435.9	3,379.2	67.9
c4) Servicios Financieros, Bancarios y Comerciales	871.3	158.5	712.8	606.3	606.3	106.5
c5) Servicios de Instalación, Reparación, Mantenimiento y Conservación	2,635.4	497.5	2,137.9	2,000.8	2,000.8	137.1
c6) Servicios de Comunicación Social y Publicidad	417.5	67.9	349.6	310.9	310.9	38.7
c7) Servicios de Traslado y Viáticos	25.6	36.4	62.0	55.3	55.3	6.7
c8) Servicios Oficiales	270.0	217.7	52.3	52.2	52.2	0.1
c9) Otros Servicios Generales	1,801.6	48.0	1,753.6	1,722.5	1,722.5	31.1
D. Transferencias, Asignaciones, Subsidios y Otras Ayudas (D=d1+d2+d3+d4+d5+d6+d7+d8+d9)	2,673.9	324.9	2,998.8	2,821.4	2,716.2	177.4
d1) Transferencias Internas y Asignaciones al Sector Público			0.0			0.0
d2) Transferencias al Resto del Sector Público			0.0			0.0
d3) Subsidios y Subvenciones	1,030.0	131.8	898.2	822.7	717.5	75.5
d4) Ayudas Sociales	1,643.9	456.7	2,100.6	1,998.7	1,998.7	101.9
d5) Pensiones y Jubilaciones			0.0			0.0
d6) Transferencias a Fideicomisos, Mandatos y Otros Análogos			0.0			0.0
d7) Transferencias a la Seguridad Social			0.0			0.0
d8) Donativos			0.0			0.0
d9) Transferencias al Exterior			0.0			0.0
E. Bienes Muebles, Inmuebles e Intangibles (E=e1+e2+e3+e4+e5+e6+e7+e8+e9)	7,180.7	12,264.7	19,435.4	9,094.1	8,283.4	10,341.3
e1) Mobiliario y Equipo de Administración	3,294.9	4,339.6	7,634.5	5,558.1	5,558.1	2,076.4
e2) Mobiliario y Equipo Educativo y Recreativo	1,223.6	1,694.8	2,918.4	547.5	547.5	2,370.9
e3) Equipo e Instrumental Médico y de Laboratorio	1,274.9	1,786.3	3,061.2	1,000.0	1,000.0	2,061.2
e4) Vehículos y Equipo de Transporte			0.0			0.0
e5) Equipo de Defensa y Seguridad			0.0			0.0
e6) Maquinaria, Otros Equipos y Herramientas	837.3	4,434.0	5,271.3	1,988.5	1,177.8	3,282.8
e7) Activos Biológicos			0.0			0.0
e8) Bienes Inmuebles			0.0			0.0
e9) Activos Intangibles	550.0		550.0	-	-	550.0
F. Inversión Pública (F=f1+f2+f3)	0.0	0.0	0.0	0.0	0.0	0.0
f1) Obra Pública en Bienes de Dominio Público			0.0			0.0
f2) Obra Pública en Bienes Propios			0.0			0.0
f3) Proyectos Productivos y Acciones de Fomento			0.0			0.0
G. Inversiones Financieras y Otras Provisiones (G=g1+g2+g3+g4+g5+g6+g7)	0.0	0.0	0.0	0.0	0.0	0.0
g1) Inversiones Para el Fomento de Actividades Productivas			0.0			0.0
g2) Acciones y Participaciones de Capital			0.0			0.0
g3) Compra de Títulos y Valores			0.0			0.0
g4) Concesión de Préstamos			0.0			0.0
g5) Inversiones en Fideicomisos, Mandatos y Otros Análogos			0.0			0.0
Fideicomiso de Desastres Naturales (Informativo)			0.0			0.0
g6) Otras Inversiones Financieras			0.0			0.0
g7) Provisiones para Contingencias y Otras Erogaciones Especiales			0.0			0.0
H. Participaciones y Aportaciones (H=h1+h2+h3)	0.0	0.0	0.0	0.0	0.0	0.0
h1) Participaciones			0.0			0.0
h2) Aportaciones			0.0			0.0
h3) Convenios			0.0			0.0
I. Deuda Pública (I=i1+i2+i3+i4+i5+i6+i7)	0.0	2,667.9	2,667.9	2,667.9	2,667.9	0.0
i1) Amortización de la Deuda Pública			0.0			0.0
i2) Intereses de la Deuda Pública			0.0			0.0
i3) Comisiones de la Deuda Pública			0.0			0.0
i4) Gastos de la Deuda Pública			0.0			0.0
i5) Costo por Coberturas			0.0			0.0
i6) Apoyos Financieros			0.0			0.0
I7) Adeudos de Ejercicios Fiscales Anteriores (ADEFAS)		2,667.9	2,667.9	2,667.9	2,667.9	0.0

TESSFP

Concepto	Egresos					Subejercicio
	Aprobado	Ampliaciones/ (Reducciones)	Modificado	Devengado	Pagado	
II. Gasto Etiquetado (II=A+B+C+D+E+F+G+H+I)	0.0	0.0	0.0	0.0	0.0	0.0
A. Servicios Personales (A=a1+a2+a3+a4+a5+a6+a7)	0.0	0.0	0.0	0.0	0.0	0.0
a1) Remuneraciones al Personal de Carácter Permanente			0.0			0.0
a2) Remuneraciones al Personal de Carácter Transitorio			0.0			0.0
a3) Remuneraciones Adicionales y Especiales			0.0			0.0
a4) Seguridad Social			0.0			0.0
a5) Otras Prestaciones Sociales y Económicas			0.0			0.0
a6) Previsiones			0.0			0.0
a7) Pago de Estímulos a Servidores Públicos			0.0			0.0
B. Materiales y Suministros (B=b1+b2+b3+b4+b5+b6+b7+b8+b9)	0.0	0.0	0.0	0.0	0.0	0.0
b1) Materiales de Administración, Emisión de Documentos y Artículos Oficiales			0.0			0.0
b2) Alimentos y Utensilios			0.0			0.0
b3) Materias Primas y Materiales de Producción y Comercialización			0.0			0.0
b4) Materiales y Artículos de Construcción y de Reparación			0.0			0.0
b5) Productos Químicos, Farmacéuticos y de Laboratorio			0.0			0.0
b6) Combustibles, Lubricantes y Aditivos			0.0			0.0
b7) Vestuario, Blancos, Prendas de Protección y Artículos Deportivos			0.0			0.0
b8) Materiales y Suministros Para Seguridad			0.0			0.0
b9) Herramientas, Refacciones y Accesorios Menores			0.0			0.0
C. Servicios Generales (C=c1+c2+c3+c4+c5+c6+c7+c8+c9)	0.0	0.0	0.0	0.0	0.0	0.0
c1) Servicios Básicos			0.0			0.0
c2) Servicios de Arrendamiento			0.0			0.0
c3) Servicios Profesionales, Científicos, Técnicos y Otros Servicios			0.0			0.0
c4) Servicios Financieros, Bancarios y Comerciales			0.0			0.0
c5) Servicios de Instalación, Reparación, Mantenimiento y Conservación			0.0			0.0
c6) Servicios de Comunicación Social y Publicidad			0.0			0.0
c7) Servicios de Traslado y Viáticos			0.0			0.0
c8) Servicios Oficiales			0.0			0.0
c9) Otros Servicios Generales			0.0			0.0
D. Transferencias, Asignaciones, Subsidios y Otras Ayudas (D=d1+d2+d3+d4+d5+d6+d7+d8+d9)	0.0	0.0	0.0	0.0	0.0	0.0
d1) Transferencias Internas y Asignaciones al Sector Público			0.0			0.0
d2) Transferencias al Resto del Sector Público			0.0			0.0
d3) Subsidios y Subvenciones			0.0			0.0
d4) Ayudas Sociales			0.0			0.0
d5) Pensiones y Jubilaciones			0.0			0.0
d6) Transferencias a Fideicomisos, Mandatos y Otros Análogos			0.0			0.0
d7) Transferencias a la Seguridad Social			0.0			0.0
d8) Donativos			0.0			0.0
d9) Transferencias al Exterior			0.0			0.0
E. Bienes Muebles, Inmuebles e Intangibles (E=e1+e2+e3+e4+e5+e6+e7+e8+e9)	0.0	0.0	0.0	0.0	0.0	0.0
e1) Mobiliario y Equipo de Administración			0.0			0.0
e2) Mobiliario y Equipo Educativo y Recreativo			0.0			0.0
e3) Equipo e Instrumental Médico y de Laboratorio			0.0			0.0
e4) Vehículos y Equipo de Transporte			0.0			0.0
e5) Equipo de Defensa y Seguridad			0.0			0.0
e6) Maquinaria, Otros Equipos y Herramientas			0.0			0.0
e7) Activos Biológicos			0.0			0.0
e8) Bienes Inmuebles			0.0			0.0
e9) Activos Intangibles			0.0			0.0
F. Inversión Pública (F=f1+f2+f3)	0.0	0.0	0.0	0.0	0.0	0.0
f1) Obra Pública en Bienes de Dominio Público			0.0			0.0
f2) Obra Pública en Bienes Propios			0.0			0.0
f3) Proyectos Productivos y Acciones de Fomento			0.0			0.0
G. Inversiones Financieras y Otras Provisiones (G=g1+g2+g3+g4+g5+g6+g7)	0.0	0.0	0.0	0.0	0.0	0.0
g1) Inversiones Para el Fomento de Actividades Productivas			0.0			0.0
g2) Acciones y Participaciones de Capital			0.0			0.0
g3) Compra de Títulos y Valores			0.0			0.0
g4) Concesión de Préstamos			0.0			0.0
g5) Inversiones en Fideicomisos, Mandatos y Otros Análogos			0.0			0.0
Fideicomiso de Desastres Naturales (Informativo)			0.0			0.0
g6) Otras Inversiones Financieras			0.0			0.0
g7) Provisiones para Contingencias y Otras Erogaciones Especiales			0.0			0.0
H. Participaciones y Aportaciones (H=h1+h2+h3)	0.0	0.0	0.0	0.0	0.0	0.0
h1) Participaciones			0.0			0.0
h2) Aportaciones			0.0			0.0
h3) Convenios			0.0			0.0
I. Deuda Pública (I=i1+i2+i3+i4+i5+i6+i7)	0.0	0.0	0.0	0.0	0.0	0.0
i1) Amortización de la Deuda Pública			0.0			0.0
i2) Intereses de la Deuda Pública			0.0			0.0
i3) Comisiones de la Deuda Pública			0.0			0.0
i4) Gastos de la Deuda Pública			0.0			0.0
i5) Costo por Coberturas			0.0			0.0
i6) Apoyos Financieros			0.0			0.0
i7) Adeudos de Ejercicios Fiscales Anteriores (ADEFAS)			0.0			0.0
III. Total de Egresos (III = I + II)	63,172.5	18,228.3	81,400.8	68,539.8	67,567.2	12,861.0

CUENTA PÚBLICA DEL GOBIERNO, ORGANISMOS AUXILIARES Y AUTÓNOMOS DEL ESTADO DE MÉXICO 2021

Tecnológico de Estudios Superiores de San Felipe del Progreso Estado Analítico del Ejercicio del Presupuesto de Egresos Detallado Clasificación Administrativa Del 1 de Enero al 31 de Diciembre de 2021 (Miles de Pesos)						
Concepto (c)	Egresos					Subejercicio
	Aprobado	Ampliaciones/ (Reducciones)	Modificado	Devengado	Pagado	
I. Gasto No Etiquetado (I=A+B+C+D+E+F+G+H)	63,172.5	18,228.3	81,400.8	68,539.8	67,567.2	12,861.0
Tecnologico de Estudios Superiores de San Felipe del Progreso (210C2200000000)	63,172.5	18,228.3	81,400.8	68,539.8	67,567.2	12,861.0
II. Gasto Etiquetado (II=A+B+C+D+E+F+G+H)	0.0	0.0	0.0	0.0	0.0	0.0
Nombre del Ente Público (CLAVE)			0.0			0.0
III. Total de Egresos (III = I + II)	63,172.5	18,228.3	81,400.8	68,539.8	67,567.2	12,861.0

TESSFP

Tecnológico de Estudios Superiores de San Felipe del Progreso Estado Analítico del Ejercicio del Presupuesto de Egresos Detallado Clasificación Funcional (Finalidad y Función) Del 1 de Enero al 31 de Diciembre de 2021 (Miles de Pesos)						
Concepto (c)	Egresos					Subejercicio (e)
	Aprobado (d)	Ampliaciones/ (Reducciones)	Modificado	Devengado	Pagado	
I. Gasto No Etiquetado (I=A+B+C+D)	63,172.5	18,228.3	81,400.8	68,539.8	67,567.2	12,861.0
A. Gobierno (A=a1+a2+a3+a4+a5+a6+a7+a8)	0.0	0.0	0.0	0.0	0.0	0.0
a1) Legislación			0.0			0.0
a2) Justicia			0.0			0.0
a3) Coordinación de la Política de Gobierno			0.0			0.0
a4) Relaciones Exteriores			0.0			0.0
a5) Asuntos Financieros y Hacendarios			0.0			0.0
a6) Seguridad Nacional			0.0			0.0
a7) Asuntos de Orden Público y de Seguridad Interior			0.0			0.0
a8) Otros Servicios Generales			0.0			0.0
B. Desarrollo Social (B=b1+b2+b3+b4+b5+b6+b7)	63,172.5	15,560.4	78,732.9	65,871.9	64,899.3	12,861.0
b1) Protección Ambiental			0.0			0.0
b2) Vivienda y Servicios a la Comunidad			0.0			0.0
b3) Salud			0.0			0.0
b4) Recreación, Cultura y Otras Manifestaciones Sociales			0.0			0.0
b5) Educación	63,172.5	15,560.4	78,732.9	65,871.9	64,899.3	12,861.0
b6) Protección Social			0.0			0.0
b7) Otros Asuntos Sociales			0.0			0.0
C. Desarrollo Económico (C=c1+c2+c3+c4+c5+c6+c7+c8+c9)	0.0	0.0	0.0	0.0	0.0	0.0
c1) Asuntos Económicos, Comerciales y Laborales en General			0.0			0.0
c2) Agropecuaria, Silvicultura, Pesca y Caza			0.0			0.0
c3) Combustibles y Energía			0.0			0.0
c4) Minería, Manufacturas y Construcción			0.0			0.0
c5) Transporte			0.0			0.0
c6) Comunicaciones			0.0			0.0
c7) Turismo			0.0			0.0
c8) Ciencia, Tecnología e Innovación			0.0			0.0
c9) Otras Industrias y Otros Asuntos Económicos			0.0			0.0
D. Otras No Clasificadas en Funciones Anteriores (D=d1+d2+d3+d4)	0.0	2,667.9	2,667.9	2,667.9	2,667.9	0.0
d1) Transacciones de la Deuda Pública / Costo Financiero de la Deuda			0.0			0.0
d2) Transferencias, Participaciones y Aportaciones Entre Diferentes Niveles y Órdenes de Gobierno			0.0			0.0
d3) Saneamiento del Sistema Financiero			0.0			0.0
d4) Adeudos de Ejercicios Fiscales Anteriores		2,667.9	2,667.9	2,667.9	2,667.9	0.0
II. Gasto Etiquetado (II=A+B+C+D)	0.0	0.0	0.0	0.0	0.0	0.0
A. Gobierno (A=a1+a2+a3+a4+a5+a6+a7+a8)	0.0	0.0	0.0	0.0	0.0	0.0
a1) Legislación			0.0			0.0
a2) Justicia			0.0			0.0
a3) Coordinación de la Política de Gobierno			0.0			0.0
a4) Relaciones Exteriores			0.0			0.0
a5) Asuntos Financieros y Hacendarios			0.0			0.0
a6) Seguridad Nacional			0.0			0.0
a7) Asuntos de Orden Público y de Seguridad Interior			0.0			0.0
a8) Otros Servicios Generales			0.0			0.0
B. Desarrollo Social (B=b1+b2+b3+b4+b5+b6+b7)	0.0	0.0	0.0	0.0	0.0	0.0
b1) Protección Ambiental			0.0			0.0
b2) Vivienda y Servicios a la Comunidad			0.0			0.0
b3) Salud			0.0			0.0
b4) Recreación, Cultura y Otras Manifestaciones Sociales			0.0			0.0
b5) Educación			0.0			0.0
b6) Protección Social			0.0			0.0
b7) Otros Asuntos Sociales			0.0			0.0
C. Desarrollo Económico (C=c1+c2+c3+c4+c5+c6+c7+c8+c9)	0.0	0.0	0.0	0.0	0.0	0.0
c1) Asuntos Económicos, Comerciales y Laborales en General			0.0			0.0
c2) Agropecuaria, Silvicultura, Pesca y Caza			0.0			0.0
c3) Combustibles y Energía			0.0			0.0
c4) Minería, Manufacturas y Construcción			0.0			0.0
c5) Transporte			0.0			0.0
c6) Comunicaciones			0.0			0.0
c7) Turismo			0.0			0.0
c8) Ciencia, Tecnología e Innovación			0.0			0.0
c9) Otras Industrias y Otros Asuntos Económicos			0.0			0.0
D. Otras No Clasificadas en Funciones Anteriores (D=d1+d2+d3+d4)	0.0	0.0	0.0	0.0	0.0	0.0
d1) Transacciones de la Deuda Pública / Costo Financiero de la Deuda			0.0			0.0
d2) Transferencias, Participaciones y Aportaciones Entre Diferentes Niveles y Órdenes de Gobierno			0.0			0.0
d3) Saneamiento del Sistema Financiero			0.0			0.0
d4) Adeudos de Ejercicios Fiscales Anteriores			0.0			0.0
III. Total de Egresos (III = I + II)	63,172.5	18,228.3	81,400.8	68,539.8	67,567.2	12,861.0

CUENTA PÚBLICA DEL GOBIERNO, ORGANISMOS AUXILIARES Y AUTÓNOMOS DEL ESTADO DE MÉXICO 2021

Tecnológico de Estudios Superiores de San Felipe del Progreso Estado Analítico del Ejercicio del Presupuesto de Egresos Detallado Clasificación de Servicios Personales por Categoría Del 1 de Enero al 31 de Diciembre de 2021 (Miles de Pesos)						
Concepto (c)	Egresos					Subejercicio
	Aprobado	Ampliaciones/ (Reducciones)	Modificado	Devengado	Pagado	
I. Gasto No Etiquetado (I=A+B+C+D+E+F)	36,719.8	3,517.6	40,237.4	39,139.2	39,139.2	1,098.2
A. Personal Administrativo y de Servicio Público	36,719.8	3,517.6	40,237.4	39,139.2	39,139.2	1,098.2
B. Magisterio			0.0			0.0
C. Servicios de Salud (C=c1+c2)	0.0	0.0	0.0	0.0	0.0	0.0
c1) Personal Administrativo			0.0			0.0
c2) Personal Médico, Paramédico y afín			0.0			0.0
D. Seguridad Pública			0.0			0.0
E. Gastos asociados a la Implementación de nuevas leyes federales o reformas a las mismas (E = e1 + e2)	0.0	0.0	0.0	0.0	0.0	0.0
e1) Nombre del Programa o Ley 1			0.0			0.0
e2) Nombre del Programa o Ley 2			0.0			0.0
F. Sentencias laborales definitivas			0.0			0.0
II. Gasto Etiquetado (II=A+B+C+D+E+F)	0.0	0.0	0.0	0.0	0.0	0.0
A. Personal Administrativo y de Servicio Público			0.0			0.0
B. Magisterio			0.0			0.0
C. Servicios de Salud (C=c1+c2)	0.0	0.0	0.0	0.0	0.0	0.0
c1) Personal Administrativo			0.0			0.0
c2) Personal Médico, Paramédico y afín			0.0			0.0
D. Seguridad Pública			0.0			0.0
E. Gastos asociados a la Implementación de nuevas leyes federales o reformas a las mismas (E = e1 + e2)	0.0	0.0	0.0	0.0	0.0	0.0
e1) Nombre del Programa o Ley 1			0.0			0.0
e2) Nombre del Programa o Ley 2			0.0			0.0
F. Sentencias laborales definitivas			0.0			0.0
III. Total del Gasto en Servicios Personales (III = I + II)	36,719.8	3,517.6	40,237.4	39,139.2	39,139.2	1,098.2

TECNOLÓGICO DE ESTUDIOS SUPERIORES DE TIANGUISTENCO

(TEST)

CONTENIDO		PÁGINA
I.	INFORMACIÓN CONTABLE	
	ESTADO DE SITUACIÓN FINANCIERA	5
	ESTADO DE ACTIVIDADES	6
	ESTADO DE VARIACIÓN EN LA HACIENDA PÚBLICA	7
	ESTADO DE CAMBIOS EN LA SITUACIÓN FINANCIERA	8
	ESTADO DE FLUJOS DE EFECTIVO	9
	ESTADO ANALÍTICO DEL ACTIVO	10
	ESTADO ANALÍTICO DE LA DEUDA Y OTROS PASIVOS	11
	INFORME SOBRE LOS PASIVOS CONTINGENTES	12
	NOTAS A LOS ESTADOS FINANCIEROS	13
II.	INFORMACIÓN PRESUPUESTARIA	29
III.	INFORMACIÓN PROGRAMÁTICA	45
IV.	ANEXOS ESTABLECIDOS EN DIFERENTES ORDENAMIENTOS	65
V.	FORMATOS PARA EL CUMPLIMIENTO DE LA LEY DE DISCIPLINA FINANCIERA DE LAS ENTIDADES FEDERATIVAS Y LOS MUNICIPIOS	69

T E S T

Tecnológico de Estudios Superiores de Tianguistenco
Estado de Situación Financiera
Al 31 de Diciembre de 2021 y 2020
(Miles de Pesos)

Concepto	Año		Concepto	Año	
	2021	2020		2021	2020
ACTIVO			PASIVO		
<i>Activo Circulante</i>			<i>Pasivo Circulante</i>		
Efectivo y Equivalentes	3,778.8	10,946.2	Cuentas por Pagar a Corto Plazo	2,898.1	748.9
Derechos a Recibir Efectivo o Equivalentes	20.0		Documentos por Pagar a Corto Plazo		
Derechos a Recibir Bienes o Servicios			Porción a Corto Plazo de la Deuda Pública a Largo Plazo		
Inventarios	7,834.0		Títulos y Valores a Corto Plazo		
Almacenes			Pasivos Diferidos a Corto Plazo		
Estimación por Pérdida o Deterioro de Activos Circulantes			Fondos y Bienes de Terceros en Garantía y/o Administración a Corto Plazo		
Otros Activos Circulantes			Provisiones a Corto Plazo		
			Otros Pasivos a Corto Plazo		
Total de Activos Circulantes	11,632.8	10,946.2	Total de Pasivos Circulantes	2,898.1	748.9
<i>Activo No Circulante</i>			<i>Pasivo No Circulante</i>		
Inversiones Financieras a Largo Plazo			Cuentas por Pagar a Largo Plazo		
Derechos a Recibir Efectivo o Equivalentes a Largo Plazo			Documentos por Pagar a Largo Plazo		
Bienes Inmuebles, Infraestructura y Construcciones en Proceso	73,425.5	73,425.5	Deuda Pública a Largo Plazo		
Bienes Muebles	97,316.4	92,575.2	Pasivos Diferidos a Largo Plazo		
Activos Intangibles			Fondos y Bienes de Terceros en Garantía y/o en Administración a Largo Plazo		
Depreciación, Deterioro y Amortización Acumulada de Bienes	-83,405.3	-75,384.8	Provisiones a Largo Plazo		
Activos Diferidos					
Estimación por Pérdida o Deterioro de Activos no Circulantes			Total de Pasivos No Circulantes	.0	.0
Otros Activos no Circulantes					
Total de Activos No Circulantes	87,336.6	90,615.9	Total del Pasivo	2,898.1	748.9
Total del Activo	98,969.4	101,562.1	HACIENDA PÚBLICA/ PATRIMONIO		
			<i>Hacienda Pública/Patrimonio Contribuido</i>		
				11,146.7	11,146.7
			Aportaciones	11,146.7	11,146.7
			Donaciones de Capital		
			Actualización de la Hacienda Pública / Patrimonio		
			Hacienda Pública/Patrimonio Generado	84,924.6	89,666.5
			Resultados del Ejercicio (Ahorro / Desahorro)	5,036.5	-1,667.1
			Resultados de Ejercicios Anteriores	70,710.1	82,155.6
			Revalúos	9,178.0	9,178.0
			Reservas		
			Rectificaciones de Resultados de Ejercicios Anteriores		
			Exceso o Insuficiencia en la Actualización de la Hacienda Pública/Patrimonio	.0	.0
			Resultado por Posición Monetaria		
			Resultado por Tenencia de Activos no Monetarios		
			Total Hacienda Pública/ Patrimonio	96,071.3	100,813.2
			Total del Pasivo y Hacienda Pública / Patrimonio	98,969.4	101,562.1

CUENTA PÚBLICA DEL GOBIERNO, ORGANISMOS AUXILIARES Y AUTÓNOMOS DEL ESTADO DE MÉXICO 2021

Tecnológico de Estudios Superiores de Tianguistenco
Estado de Actividades
Del 1 de Enero al 31 de Diciembre de 2021 y 2020
(Miles de Pesos)

Concepto	2021	2020
INGRESOS Y OTROS BENEFICIOS		
Ingresos de la Gestión	12.6	.0
Impuestos		
Cuotas y Aportaciones de Seguridad Social		
Contribuciones de Mejoras		
Derechos		
Productos	12.6	
Aprovechamientos		
Ingresos por Venta de Bienes y Prestación de Servicios		
Participaciones, Aportaciones, Convenios Incentivos Derivados de la Colaboración Fiscal, Fondos Distintos de Aportaciones, Transferencias, Asignaciones, Subsidios y Subvenciones y Pensiones y Jubilaciones	85,184.5	74,341.6
Participaciones, Aportaciones, Convenios, Incentivos Derivados de la Colaboración Fiscal y Fondos Distintos de Aportaciones		
Transferencia, Asignaciones, Subsidios y Subvenciones y Pensiones y Jubilaciones	85,184.5	74,341.6
Otros Ingresos y Beneficios	1,969.3	140.8
Ingresos Financieros		35.2
Incremento por Variación de Inventarios		
Disminución del Exceso de Estimaciones por Pérdida o Deterioro u Obsolescencia		
Disminución del Exceso de Provisiones		
Otros Ingresos y Beneficios Varios	1,969.3	105.6
Total de Ingresos y Otros Beneficios	87,166.4	74,482.4
GASTOS Y OTRAS PÉRDIDAS		
Gastos de Funcionamiento	69,966.2	62,542.1
Servicios Personales	48,591.5	47,591.0
Materiales y Suministros	6,464.8	3,590.7
Servicios Generales	14,909.9	11,360.4
Transferencia, Asignaciones, Subsidios y Otras Ayudas	1,412.2	1,945.4
Transferencias Internas y Asignaciones al Sector Público		
Transferencias al Resto del Sector Público		
Subsidios y Subvenciones		
Ayudas Sociales	1,412.2	1,945.4
Pensionamientos y Jubilaciones		
Transferencias a Fideicomisos, Mandatos y Contratos Análogos		
Transferencias a la Seguridad Social		
Donativos		
Transferencias al Exterior		
Participaciones y Aportaciones	.0	.0
Participaciones		
Aportaciones		
Convenios		
Intereses, Comisiones y Otros Gastos de la Deuda Pública	.0	.0
Intereses de la Deuda Pública		
Comisiones de la Deuda Pública		
Gastos de la Deuda Pública		
Costo por Coberturas		
Apoyos Financieros		
Otros Gastos y Pérdidas Extraordinarias	8,020.5	9,973.5
Estimaciones, Depreciaciones, Deterioros, Obsolescencia y Amortizaciones	8,020.5	9,973.5
Provisiones		
Disminución de Inventarios		
Aumento por Insuficiencia de Estimaciones por Pérdida o Deterioro y Obsolescencia		
Aumento por Insuficiencia de Provisiones		
Otros Gastos		
Inversión Pública	2,731.0	1,688.5
Inversión Pública no Capitalizable	2,731.0	1,688.5
Total de Gastos y Otras Pérdidas	82,129.9	76,149.5
Resultados del Ejercicio (Ahorro/Desahorro)	5,036.5	-1,667.1

T E S T

Tecnológico de Estudios Superiores de Tianguistenco Estado de Variación en la Hacienda Pública Del 1 de Enero al 31 de Diciembre 2021 y 2020					
Concepto	Hacienda Pública / Patrimonio Contribuido	Hacienda Pública / Patrimonio Generado de Ejercicios Anteriores	Hacienda Pública / Patrimonio Generado del Ejercicio	Exceso o Insuficiencia en la Actualización de la Hacienda Pública / Patrimonio	Total
Hacienda Pública / Patrimonio Contribuido Neto de 2020	11,146.7				11,146.7
Aportaciones					0.0
Donaciones de Capital	11,146.7				11,146.7
Actualización de la Hacienda Pública/Patrimonio					0.0
Hacienda Pública / Patrimonio Generado Neto de 2020		91,333.6	-1,667.1	0.0	89,666.5
Resultados del Ejercicio (Ahorro/Desahorro)			-1,667.1		-1,667.1
Resultados de Ejercicios Anteriores		82,155.6			82,155.6
Revalúos		9,178.0			9,178.0
Reservas					0.0
Rectificaciones de Resultados de Ejercicios Anteriores					0.0
Exceso o Insuficiencia en la Actualización de la Hacienda Pública / Patrimonio Neto de 2020				0.0	0.0
Resultado por Posición Monetaria					0.0
Resultado por Tenencia de Activos no Monetarios					0.0
Hacienda Pública / Patrimonio Neto Final de 2020	11,146.7	91,333.6	-1,667.1	0.0	100,813.2
Cambios en la Hacienda Pública / Patrimonio Contribuido Neto de 2021	0.0				0.0
Aportaciones					0.0
Donaciones de Capital					0.0
Actualización de la Hacienda Pública/Patrimonio					0.0
Variaciones de la Hacienda Pública / Patrimonio Generado Neto de 2021		-11,445.5	6,703.6		-4,741.9
Resultados del Ejercicio (Ahorro/Desahorro)			5,036.5		5,036.5
Resultados de Ejercicios Anteriores		-11,445.5	1,667.1		-9,778.4
Revalúos					0.0
Reservas					0.0
Rectificaciones de Resultados de Ejercicios Anteriores					0.0
Cambios en el Exceso o Insuficiencia en la Actualización de la Hacienda Pública / Patrimonio Neto de 2021				0.0	0.0
Resultado por Posición Monetaria					0.0
Resultado por Tenencia de Activos no Monetarios					0.0
Hacienda Pública / Patrimonio Neto Final de 2021	11,146.7	79,888.1	5,036.5	0.0	96,071.3

Tecnológico de Estudios Superiores de Tlanguistenco
Estado de Cambios en la Situación Financiera
Del 1 de Enero al 31 de Diciembre de 2021
(Miles de pesos)

Concepto	Origen	Aplicación
ACTIVO	15,187.9	12,595.2
Activo Circulante	7,167.4	7,854.0
Efectivo y Equivalentes	7,167.4	
Derechos a Recibir Efectivo o Equivalentes		20.0
Derechos a Recibir Bienes o Servicios		7,834.0
Inventarios		
Almacenes		
Estimación por Pérdida o Deterioro de Activos Circulantes		
Otros Activos Circulantes		
Activo No circulante	8,020.5	4,741.2
Inversiones Financieras a Largo Plazo		
Derechos a Recibir Efectivo o Equivalentes a Largo Plazo		
Bienes Inmuebles, Infraestructura y Construcciones en Proceso		
Bienes Muebles		4,741.2
Activos Intangibles		
Depreciación, Deterioro y Amortización Acumulada de Bienes	8,020.5	
Activos Diferidos		
Estimación por Pérdida o Deterioro de Activos no Circulantes		
Otros Activos no Circulantes		
PASIVO	2,149.2	.0
Pasivo Circulante	2,149.2	.0
Cuentas por Pagar a Corto Plazo	2,149.2	
Documentos por Pagar a Corto Plazo		
Porción a Corto Plazo de la Deuda Pública a Largo Plazo		
Titulos y Valores a Corto Plazo		
Pasivos Diferidos a Corto Plazo		
Fondos y Bienes de Terceros en Garantía y/o Administración a Corto Plazo		
Provisiones a Corto Plazo		
Otros Pasivos a Corto Plazo		
Pasivo No Circulante	.0	.0
Cuentas por Pagar a Largo Plazo		
Documentos por Pagar a Largo Plazo		
Deuda Pública a Largo Plazo		
Pasivos Diferidos a Largo Plazo		
Fondos y Bienes de Terceros en Garantía y/o en Administración a Largo Plazo		
Provisiones a Largo Plazo		
HACIENDA PÚBLICA/PATRIMONIO	6,703.6	11,445.5
Hacienda Pública/Patrimonio Contribuido	.0	.0
Aportaciones		
Donaciones de Capital		
Actualización de la Hacienda Pública/Patrimonio		
Hacienda Pública/Patrimonio Generado	6,703.6	11,445.5
Resultados del Ejercicio (Ahorro/Desahorro)	6,703.6	
Resultados de Ejercicios Anteriores		11,445.5
Revalúos		
Reservas		
Rectificaciones de Resultados de Ejercicios Anteriores		
Exceso o Insuficiencia en la Actualización de la Hacienda Pública/Patrimonio	.0	.0
Resultado por Posición Monetaria		
Resultado por Tenencia de Activos no Monetarios		

T E S T

Tecnológico de Estudios Superiores de Tlanguistenco
Estado de Flujos de Efectivo
Del 1 de Enero al 31 de Diciembre de 2021 y 2020
(Miles de Pesos)

Concepto	2021	2020
Flujos de Efectivo de las Actividades de Operación		
Origen	87,166.4	74,482.4
Impuestos		
Cuotas y Aportaciones de Seguridad Social		
Contribuciones de Mejoras		
Derechos		
Productos	12.6	35.2
Aprovechamientos		
Ingresos por Venta de Bienes y Prestación de Servicios		
Participaciones, Aportaciones, Convenios, Incentivos de la Colaboración Fiscal y Fondos Distintos		
Transferencias, Asignaciones, Subsidios y Subvenciones, y Pensiones y Jubilaciones	85,184.5	74,341.6
Otros Orígenes de Operación	1,969.3	105.6
Aplicación	82,129.9	76,149.5
Servicios Personales	48,591.5	47,591.0
Materiales y Suministros	6,464.8	3,590.7
Servicios Generales	14,909.9	11,360.4
Transferencias Internas y Asignaciones al Sector Público		
Transferencias al Resto del Sector Público		
Subsidios y Subvenciones		
Ayudas Sociales	1,412.2	1,945.4
Pensiones y Jubilaciones		
Transferencias a Fideicomisos, Mandatos y Contratos Análogos		
Transferencias a la Seguridad Social		
Donativos		
Transferencias al Exterior		
Participaciones		
Aportaciones		
Convenios		
Otras Aplicaciones de Operación	10,751.5	11,662.0
Flujos Netos de Efectivo por Actividades de Operación	5,036.5	-1,667.1
Flujos de Efectivo de las Actividades de Inversión		
Origen	8,020.5	.0
Bienes Inmuebles, Infraestructura y Construcciones en Proceso		
Bienes Muebles	8,020.5	
Otros Orígenes de Inversión		
Aplicación	12,595.2	1,660.6
Bienes Inmuebles, Infraestructura y Construcciones en Proceso		
Bienes Muebles	4,741.2	1,660.6
Otras Aplicaciones de Inversión	7,854.0	
Flujos Netos de Efectivo por Actividades de Inversión	-4,574.7	-1,660.6
Flujo de Efectivo de las Actividades de Financiamiento		
Origen	2,149.2	10,514.0
Endeudamiento Neto	2,149.2	540.5
Interno		
Externo		
Otros Orígenes de Financiamiento		9,973.5
Aplicación	9,778.4	3,043.2
Servicios de la Deuda		81.4
Interno		
Externo		
Otras Aplicaciones de Financiamiento	9,778.4	2,961.8
Flujos Netos de Efectivo por Actividades de Financiamiento	-7,629.2	7,470.8
Incremento/Disminución Neta en el Efectivo y Equivalentes al Efectivo	-7,167.4	4,143.1
Efectivo y Equivalentes al Efectivo al Inicio del Ejercicio	10,946.2	6,803.1
Efectivo y Equivalentes al Efectivo al Final del Ejercicio	3,778.8	10,946.2

CUENTA PÚBLICA DEL GOBIERNO, ORGANISMOS AUXILIARES Y AUTÓNOMOS DEL ESTADO DE MÉXICO 2021

Tecnológico de Estudios Superiores de Tianguistenco
Estado Analítico del Activo
Del 1 de Enero al 31 de Diciembre de 2021
(Miles de Pesos)

Concepto	Saldo Inicial	Cargos del Período	Abonos del Período	Saldo Final	Variación del Período
	1	2	3	4 = (1+2-3)	(4-1)
ACTIVO	101,562.1	180,794.8	183,387.5	98,969.4	-2,592.7
Activo Circulante	10,946.2	176,050.4	175,363.8	11,632.8	686.6
Efectivo y Equivalentes	10,946.2	167,818.1	174,985.5	3,778.8	-7,167.4
Derechos a Recibir Efectivo o Equivalentes	.0	398.3	378.3	20.0	20.0
Derechos a Recibir Bienes o Servicios				.0	.0
Inventarios		7,834.0		7,834.0	7,834.0
Almacenes				.0	.0
Estimación por Pérdida o Deterioro de Activos Circulantes				.0	.0
Otros Activos Circulantes	.0	.0	.0	.0	.0
Activo No Circulante	90,615.9	4,744.4	8,023.7	87,336.6	-3,279.3
Inversiones Financieras a Largo Plazo				.0	.0
Derechos a Recibir Efectivo o Equivalentes a Largo Plazo				.0	.0
Bienes Inmuebles, Infraestructura y Construcciones en Proceso	73,425.5			73,425.5	.0
Bienes Muebles	92,575.2	4,741.2		97,316.4	4,741.2
Activos Intangibles				.0	.0
Depreciación, Deterioro y Amortización Acumulada de Bienes	-75,384.8	3.2	8,023.7	-83,405.3	-8,020.5
Activos Diferidos				.0	.0
Estimación por Pérdida o Deterioro de Activos no Circulantes				.0	.0
Otros Activos no Circulantes				.0	.0

Tecnológico de Estudios Superiores de Tlanguistenco
Estado Analítico de la Deuda y Otros Pasivos
Del 1 de Enero al 31 de Diciembre de 2021
(Miles de Pesos)

Denominación de las Deudas	Moneda de Contratación	Institución o País Acreedor	Saldo Inicial del Período	Saldo Final del Período
DEUDA PÚBLICA				
Corto Plazo				
Deuda Interna			.0	.0
Instituciones de Crédito				
Títulos y Valores				
Arrendamientos Financieros				
Deuda Externa			.0	.0
Organismos Financieros Internacionales				
Deuda Bilateral				
Títulos y Valores				
Arrendamientos Financieros				
Subtotal a Corto Plazo			.0	.0
Largo Plazo				
Deuda Interna			.0	.0
Instituciones de Crédito				
Títulos y Valores				
Arrendamientos Financieros				
Deuda Externa			.0	.0
Organismos Financieros Internacionales				
Deuda Bilateral				
Títulos y Valores				
Arrendamientos Financieros				
Subtotal a Largo Plazo			.0	.0
Otros Pasivos			748.9	2,898.1
Total de Deuda y Otros Pasivos			748.9	2,898.1

INFORME SOBRE PASIVOS CONTINGENTES

En cumplimiento de lo dispuesto por los artículos 46, fracción I, inciso d y 52 de la Ley General de Contabilidad Gubernamental en relación al Informe Sobre Pasivos Contingentes, se menciona que el Tecnológico de Estudios Superiores de Tianguistenco al 31 de diciembre de 2021, no cuenta con obligaciones contingentes.

NOTAS A LOS ESTADOS FINANCIEROS

NOTAS DE DESGLOSE

1. ESTADO DE SITUACIÓN FINANCIERA

ACTIVO

El saldo del rubro de **Efectivo y Equivalentes**, incluye el efectivo y valores adquiridos con carácter temporal, disponibilidad inmediata e inversiones financieras, y son propiedad del **TEST**, así como se encuentran presentados, valuados y debidamente revelados en el estado de posición financiera al 31 de diciembre de **2021 y 2020** como sigue:

Institución Bancaria	Tipo de cta.	2021	2020
BANCOS			
BANORTE			
Banorte 667 Gastos	Cheques	3,161.7	986.2
Banorte 948 Ingresos Propios	Cheques	90.7	5,284.9
Banorte 759 Banorte COMECYT (Maribel)	Cheques	80.0	0.0
Banorte 759 Banorte COMECYT (Bethsabet)	Cheques	70.0	0.0
Banorte 780 Cta. Puente Recurso Federal	Cheques	65.6	2,580.8
Banorte 457 Subsidio Estatal	Cheques	64.9	1,170.0
Banorte 024 COMECYT Apoyo Económico para Estancia de Investigación Científica	Cheques	62.5	62.5
Banorte 355 Recursos Federales	Cheques	50.0	766.9
Banorte 448 Disponibilidades Financieras	Cheques	30.2	30.2
Banorte 148 Banorte COMECYT (Alma Neli)	Cheques	30.0	0.0
Banorte 715 Recurso Federal 4 proyecto	Cheques	13.6	13.6
Banorte 041 FAM 2021	Cheques	8.4	0.0
Banorte 147 Programa DELFÍN 2020	Cheques	2.6	2.5
BANAMEX			
Banorte 532 PRODEP 2018	Cheques	40.0	40.0
SCOTIABANK			
Scotiabank 582 PRODEP 2015	Cheques	8.6	8.6
SUMAS		3,778.8	10,946.2

El saldo del rubro Derechos a Recibir Efectivo o equivalentes se integra al 31 de diciembre de 2021 y 2020, como sigue:

CONCEPTO	2021	2020
Cuentas por Cobrar a Corto Plazo		
Colegio Nacional de Ingenieros Industriales	20.0	0.0
SUMAS	20.0	0.0

SALDO DE ANTIGÜEDAD DE SALDOS DE CUENTAS POR COBRAR AL 31 DE DICIEMBRE DE 2021	DÍAS VENCIDOS				
	30	60	90	MÁS DE 365	TOTAL
Cuentas por Cobrar a Corto Plazo					
Colegio Nacional de Ingenieros Industriales	20.0				20.0
TOTAL	20.0				20.0

El saldo del rubro Inventarios se integra al 31 de diciembre de 2021 y 2020, como sigue:

CONCEPTO	2021	2020
Bienes en Transito		
Equipamiento para Laboratorios de Ingeniería Industrial, Ingeniería Mecánica, Ingeniería Mecatrónica e Ingeniería en Sistemas Computacionales.	7,564.7	0.0
Equipo de Laboratorio/FICDTEM/COMECYT	269.3	0.0
SUMAS	7,834.0	0.0

Los Bienes Inmuebles o Muebles como son; Terrenos, Edificios, Mobiliario y Equipo, Vehículos, Maquinaria, Equipos Especiales, entre otros, se registran a su costo de adquisición o construcción. En el caso de donaciones, expropiaciones o adjudicaciones, se cuantifican en términos monetarios y se registran al costo histórico o a valor económico más objetivo registrándose en moneda nacional.

La metodología de capitalización, según lo establece la sección VI, Políticas de Registro del Manual Único de Contabilidad Gubernamental para las Dependencias y Entidades Públicas del Gobierno y Municipios del Estado de México, es como sigue:

CONCEPTO	SE APLICA		SE CONTROLA
	GASTO	INVERSIÓN	SICOPA
Adquisiciones con un costo unitario igual o superior a 70 veces el valor diario de la UMA		X	X
Adquisiciones con un costo unitario igual o mayor a 35 veces el valor de la UMA, pero menor a 70 veces el valor diario de la UMA	X		X
Adquisiciones con un costo unitario menor a 35 veces el valor de la UMA	X		

DEPRECIACIÓN

La depreciación representa la parte estimada de la capacidad de los activos que se han consumido durante el periodo, su fin es de índole informativa y representa el reconocimiento de la pérdida de valor de un activo que puede originarse por obsolescencia, desgaste o deterioro ordinario, defectos de fabricación, falta de uso, insuficiencia, entre otros.

El saldo del rubro Bienes Inmuebles, Infraestructura y Construcciones en Proceso, se integra al 31 de diciembre de 2021 y 2020 como sigue:

EJERCICIO FISCAL 2021

CONCEPTO	INVERSIÓN	DEPRECIACIÓN	NETO
BIENES INMUEBLES			
Edificios no Habitacionales	50,440.7	12,600.3	37,837.7
Infraestructura	14,243.3	2,879.4	11,363.9
Terrenos	8,741.5	0.0	8,741.5
SUMAS	73,425.5	15,479.7	57,943.1

EJERCICIO FISCAL 2020

CONCEPTO	INVERSIÓN	DEPRECIACIÓN	NETO
BIENES INMUEBLES			
Edificios no Habitacionales	50,440.7	11,673.2	38,767.5
Infraestructura	14,243.3	2,594.6	11,648.7
Terrenos	8,741.5	0.0	8,741.5
SUMAS	73,425.5	14,267.8	59,157.7

El saldo del rubro Bienes Muebles, se integra al 31 de diciembre de 2021 y 2020 como sigue:

EJERCICIO FISCAL 2021

CONCEPTO	INVERSIÓN	DEPRECIACIÓN	NETO
Mobiliario y Equipo de Administración	56,473.3	40,515.3	15,958.0
Equipo Instrumental Médico y de Laboratorio	30,256.8	19,110.2	11,146.6
Maquinaria, Otros Equipos y Herramientas	7,879.5	6,332.4	1,547.1
Vehículos y Equipo de Transporte	2,554.8	1,958.8	596.0
Otros Bienes Muebles	152.0	8.9	143.1
SUMAS	97,316.4	67,925.6	29,390.8

EJERCICIO FISCAL 2020

CONCEPTO	INVERSIÓN	DEPRECIACIÓN	NETO
Mobiliario y Equipo de Administración	52,092.6	36,889.5	15,203.1
Equipo Instrumental Médico y de Laboratorio	30,070.0	16,352.5	13,717.5
Maquinaria, Otros Equipos y Herramientas	7,857.8	6,089.3	1,768.5
Vehículos y Equipo de Transporte	2,554.8	1,785.7	769.1
SUMAS	92,575.2	61,117.0	31,458.2

Resumen Depreciación acumulada 2021 y 2020

CONCEPTO	2021	2020
Depreciación acumulada de Bienes Inmuebles	15,479.7	14,267.8
Depreciación acumulada de Bienes muebles	67,925.6	61,117.0
SUMAS	83,405.3	75,384.8

El saldo del rubro Cuentas por Pagar a Corto Plazo, se integra al 31 de diciembre de 2021 y 2020, como sigue:

TEST

CONCEPTO	2021	2020
ADEFAS 2021		
Servicio de Administración Tributaria	958.4	0.0
Wahl Soluciones Integrales	624.3	0.0
Constructora Deep South	494.8	0.0
Gobierno del Estado de México	213.9	35.2
Despacho Ramirez y Asociados	133.7	117.0
Ana María Jiménez Hernández	100.0	0.0
Equipar, S.A. de C.V.	100.0	0.0
Científica Vela Quin, S. de R.L. de C.V.	79.8	0.0
Intsol, S.A. de C.V.	68.7	0.0
Reactivos y Marcas de México, S.A. de C.V.	20.0	0.0
Subtotal	2,793.6	152.2
CHEQUES CANCELADOS POR ANTIGÜEDAD MAYOR A 3 MESES		
Ejercicio 2021		
Asociación de Trabajadores del TEST	41.9	0.0
Villagómez Reynoso Luis Fernando	1.5	0.0
Maya Rodríguez Cuauhtémoc	1.4	0.0
Espinosa Rodríguez José Dolores	0.5	0.0
Plata Cesar Nely	0.1	0.0
Ejercicio 2020		
Piiego Alvarado Esmeralda	36.6	0.0
Ortiz Colín Irwin	3.6	0.0
Estévez Sedano Miguel Jonathan	2.0	0.0
Hernández Michel Fernanda	1.2	0.0
Valero Soriano Valentín	1.0	0.0
Subtotal	89.8	0.0
OTRAS CUENTAS POR PAGAR A CORTO PLAZO		
González Ramírez Carlos	3.8	0.0
González Torres Alejandro	2.7	0.0
Vázquez Ferreyra Anabel	1.9	0.0
Matías De La Cruz Andrés	1.6	0.0
Ramos Rivera Gabriel	0.8	0.8
Vargas Arroyo Julio Alejandro	0.7	0.7
Abner Elim Eusebio Ponce	0.5	0.5
Garrido Pedraza Aaron	0.5	0.5
Díaz Leal Vilchis Aaron Armando	0.5	0.5
Colín Gómez Alfonso	0.5	0.5
Álvarez Zapata Luis Alejandro	0.4	0.4
Contreras Meza Jorge	0.3	0.3
Nava Sánchez Gabriela	0.3	0.3

CUENTA PÚBLICA DEL GOBIERNO, ORGANISMOS AUXILIARES Y AUTÓNOMOS DEL ESTADO DE MÉXICO 2021

CONCEPTO	2021	2020
Otros	0.2	0.2
ADEFAS 2020 Mcgraw Hill Interamericana Editores S.A. de C.V.	0.0	516.7
Rodríguez García Erick	0.0	12.8
Quiroz Reyes Daniel	0.0	6.0
Guadarrama Hernández Héctor	0.0	5.0
López Fernández José Alberto	0.0	4.7
Serrano Castañeda Patricia	0.0	4.0
García González Rafael	0.0	3.7
Alvarado Meléndez Máximo	0.0	3.6
García Barrera Jesús	0.0	3.5
Magdaleno López Víctor	0.0	3.1
Segura Hernández Miguel Daniel	0.0	3.0
Huerta Dávila Jenny	0.0	2.9
Juárez Vázquez Elva Arcelia	0.0	2.7
Ávila Orihuela Porfirio	0.0	1.5
Maya Rodríguez Cuauhtémoc	0.0	1.5
Elizarrarás Valdez Tania	0.0	1.1
Monterrubio Mares Miriam	0.0	0.9
Carreto Gómez Federico	0.0	0.9
Valdez Andrade David	0.0	0.8
González Villamares Alberto	0.0	0.7
Pérez Castañeda María del Carmen	0.0	0.6
Alvarado Pacheco Jesús Rodrigo	0.0	0.5
Isaías Gallegos Santes	0.0	0.5
Siriano Ferreyra Katya	0.0	0.3
Alan Jesús Hernández Castillo	0.0	0.3
López Morales Miguel Ángel	0.0	0.2
Pérez Vázquez Roberto	0.0	0.2
Sifuentes Torres Erika	0.0	0.1
Subtotal	14.7	586.5
TOTAL	2,898.1	748.9

El saldo del rubro Hacienda Pública/Patrimonio, se integra al 31 de diciembre de 2021 y 2020, como sigue:

TEST

CONCEPTO	2021	2020
HACIENDA PÚBLICA/PATRIMONIO CONTRIBUIDO		
Aportaciones	11,146.7	11,146.7
HACIENDA PÚBLICA/PATRIMONIO GENERADO		
Resultados de Ejercicios Anteriores	70,710.1	82,155.6
Resultados del Ejercicio	5,036.5	-1,667.1
Revalúo	9,178.0	9,178.0
SUMAS	96,071.3	100,813.2

2. ESTADO DE ACTIVIDADES

INGRESOS

POR VENTA DE BIENES Y SERVICIOS

Los Ingresos propios se generan por: Inscripciones, Reinscripciones, Cursos propedéuticos, Cursos de verano, Examen profesional para titulación, Preinscripción, Certificado total, reposición de credenciales, principalmente.

SUBSIDIO

Se generan principalmente por las partidas presupuestarias a nivel Federal y Estatal, en función a su presupuesto previamente autorizado y cuyo monto asciende en 2021 a 78 millones 407.8 miles de pesos.

INGRESOS FINANCIEROS

Representa 12.6 miles de pesos, que son los rendimientos generados por las inversiones realizadas durante el ejercicio y de manera acumulada al 31 de diciembre de 2021.

OTROS INGRESOS

Se generaron ingresos principalmente por: Ingreso por gestión en especie de entidades públicas (donación), Programa de investigación de mujeres científicas (COMECYT), Depuración de cuentas, Subsidio al 3 por ciento sobre erogaciones, Venta de Bases, entre otros por 1 millón 969.3 miles de pesos.

RÉGIMEN LABORAL

El (TEST) reconoce dentro del ejercicio, las contingencias eventuales por las indemnizaciones y compensaciones que tenga que pagar al personal, incluso a favor de terceros en caso de despidos injustificados o cualquier otra derivada de las relaciones laborales, debido a que es en ese momento cuando se afecta el presupuesto de egresos del ejercicio.

3. ESTADO DE VARIACIÓN EN LA HACIENDA PÚBLICA

La integración del patrimonio contribuido y generado y sus modificaciones, se presentan como sigue:

PATRIMONIO	2021	2020
CONTRIBUIDO		
Aportaciones	11,146.7	11,146.7
GENERADO		
Resultado del Ejercicio (Ahorro/Desahorro)	5,036.5	-1,667.1
Resultado de ejercicios anteriores	70,710.1	82,155.6
Revaluaciones	9,178.0	9,178.0
TOTAL HACIENDA PÚBLICA/PATRIMONIO	96,071.3	100,813.2

4. ESTADO DE FLUJO DE EFECTIVO

El análisis de los saldos inicial y final que figuran en la última parte del Estado de Flujo de Efectivo en la cuenta de efectivo y equivalentes es como sigue:

CONCEPTO	2021	2020
Efectivo en bancos – Tesorería	3,778.8	10,946.2
Total de Efectivo y Equivalentes	3,778.8	10,946.2

Conciliación de los Flujos Netos de las Actividades de Operación y la cuenta de Ahorro/Desahorro antes de Rubros Extraordinarios.

FLUJOS DE EFECTIVO	2021	2020
Flujos Netos de Efectivo por Actividades de Operación	5,036.5	-1,667.1
Flujos Netos de Efectivo por Actividades de Inversión	-4,574.7	-1,660.6
Flujos Netos de Efectivo por Actividades de Financiamiento	-7,629.2	7,470.8
Incremento/Disminución Neta en el Efectivo y Equivalentes al Efectivo	-7,167.4	4,143.1
Efectivo y Equivalentes al Efectivo al Inicio del Ejercicio	10,946.2	6,803.1
Efectivo y Equivalentes al Efectivo al Final del Ejercicio	3,778.8	10,946.2

5. CONCILIACIÓN ENTRE LOS INGRESOS PRESUPUESTARIOS Y CONTABLES, ASÍ COMO ENTRE LOS EGRESOS PRESUPUESTARIOS Y LOS GASTOS CONTABLES

Tecnológico de Estudios Superiores de Tlanguistenco Conciliación entre los Ingresos Presupuestarios y Contables Correspondiente del 1 de Enero al 31 de Diciembre de 2021 (Miles de Pesos)	
1. Ingresos Presupuestarios	92,477.2
2. Más Ingresos Contables no Presupuestarios	0.0
Ingresos Financieros	
Incremento por Variación de Inventarios	
Disminución del Exceso de Estimaciones por Pérdida o Deterioro u Obsolescencia	
Disminución del Exceso de Provisiones	
Otros Ingresos y Beneficios Varios	
Otros Ingresos Contables no Presupuestarios	
3. Menos Ingresos Presupuestarios no Contables	5,310.8
Aprovechamientos Patrimoniales	
Ingresos Derivados de Financiamientos	
Otros Ingresos Presupuestarios no Contables	5,310.8
4. Ingresos Contables (4 = 1 + 2 - 3)	87,166.4

CUENTA PÚBLICA DEL GOBIERNO, ORGANISMOS AUXILIARES Y AUTÓNOMOS DEL ESTADO DE MÉXICO 2021

Tecnológico de Estudios Superiores de Tlanguistenco Conciliación entre los Egresos Presupuestarios y los Gastos Contables Correspondiente del 1 de Enero al 31 de Diciembre de 2021 (Miles de Pesos)	
1.- Total de Egresos Presupuestarios	87,318.4
2.- Menos Egresos Presupuestarios no Contables	13,209.0
Materias Primas y Materiales de Producción y Comercialización	
Materiales y Suministros	
Mobiliario y Equipo de Administración	4,380.6
Mobiliario y Equipo Educacional y Recreativo	
Equipo e Instrumental Médico y de Laboratorio	186.9
Vehículos y Equipo de Transporte	
Equipo de Defensa y Seguridad	
Maquinaria, Otros Equipos y Herramientas	21.7
Activos Biológicos	
Bienes Inmuebles	
Activos Intangibles	
Obra Pública en Bienes de Dominio Público	
Obra Pública en Bienes Propios	
Acciones y Participaciones de Capital	
Compra de Títulos y Valores	
Concesión de Préstamos	
Inversiones en Fideicomisos, Mandatos y Otros Análogos	
Provisiones para Contingencias y Otras Erogaciones Especiales	
Amortización de la Deuda Pública	
Adeudos de Ejercicios Fiscales Anteriores (ADEFAS)	633.8
Otros Egresos Presupuestales no Contables	152.0
Bienes en Tránsito	7,834.0
3. Más Gastos Contables no Presupuestales	8,020.5
Estimaciones, Depreciaciones, Deterioros, Obsolescencia y Amortizaciones	8,020.5
Provisiones	
Disminución de Inventarios	
Aumento por Insuficiencia de Estimaciones por Pérdida o Deterioro u Obsolescencia	
Aumento por Insuficiencia de Provisiones	
Otros Gastos	
Otros Gastos Contables no Presupuestales	
4. Total de Gasto Contable (4 = 1 - 2 + 3)	82,129.9

NOTAS DE MEMORIA (CUENTAS DE ORDEN)

Tecnológico de Estudios Superiores de Tianguistenco CUENTAS DE ORDEN CONTABLES (Miles de Pesos)		
	<u>2021</u>	<u>2020</u>
CUENTAS DEUDORAS		
Almacén	29,541.6	26,546.1
Cuentas de Control de Organismos Auxiliares		
Bienes Muebles e Inmuebles en Comodato		
	<u>29,541.6</u>	<u>26,546.1</u>
CUENTAS ACREEDORAS		
Artículos Disponibles por el Almacén	4,021.9	4,494.0
Organismos Auxiliares Cuenta de Control	25,519.7	22,052.1
Comodato de Bienes Muebles e Inmuebles		
	<u>29,541.6</u>	<u>26,546.1</u>

Tecnológico de Estudios Superiores de Tianguistenco CUENTAS DE ORDEN PRESUPUESTALES (Miles de Pesos)		
	<u>2021</u>	<u>2020</u>
CUENTAS DEUDORAS		
Ley de Ingresos Estimada	96,434.4	80,493.5
Presupuesto de Egresos por Ejercer de Gastos de Funcionamiento	8,180.0	12,102.9
Presupuesto de Egresos Devengado de Gasto de Funcionamiento	1,561.5	633.8
Presupuesto de Egresos Pagado de Gastos de Funcionamiento	68,404.7	61,908.2
Presupuesto de Egresos por Ejercer de Transferencias, Asignaciones, Subsidios y Otras Ayudas	613.9	80.7
Presupuesto de Egresos Pagado de Transferencias, Asignaciones, Subsidios y Otras Ayudas	1,412.2	1,945.4
Presupuesto de Egresos por Ejercer de Bienes Muebles, Inmuebles e Intangibles	322.0	360.9
Presupuesto de Egresos Devengado de Bienes Muebles, Inmuebles e Intangibles	274.8	
Presupuesto de Egresos Pagado de Bienes Muebles, Inmuebles e Intangibles	7,466.8	3,349.2
Presupuesto de Egresos Pagado de Inversión Pública	7,564.7	
Presupuesto de Egresos Pagado de Intereses, Comisiones y Otros Gastos de la Deuda Pública	633.8	112.4
	<u>192,868.8</u>	<u>160,987.0</u>
CUENTAS ACREEDORAS		
Ley de Ingresos por Ejecutar	3,957.2	5,377.3
Ley de Ingresos Recaudado	92,477.2	75,116.2
Presupuesto de Egresos Aprobado de Gastos de Funcionamiento	78,146.2	74,644.8
Presupuesto de Egresos Aprobado de Transferencias, Asignaciones, Subsidios y Otras Ayudas	2,026.1	2,026.1
Presupuesto de Egresos Aprobado de Intereses, Comisiones y Otros Gastos de la Deuda Pública	633.8	112.6
Presupuesto de Egresos Aprobado de Inversión Pública	7,564.7	
Presupuesto de Egresos Aprobado de Bienes Muebles, Inmuebles e Intangibles	8,063.6	3,710.0
	<u>192,868.8</u>	<u>160,987.0</u>

NOTAS DE GESTIÓN ADMINISTRATIVA

1. INTRODUCCIÓN.

EL TECNOLÓGICO DE ESTUDIOS SUPERIORES DE TIANGUISTENCO (TEST), al ser un Organismo público descentralizado, de carácter estatal y sectorizado al sector educación, cuya responsabilidad social es brindar educación superior de calidad, bajo cierta normatividad y con la firme convicción de dar respuesta a las necesidades de una sociedad demandante.

2. PANORAMA ECONÓMICO FINANCIERO.

EL TECNOLÓGICO DE ESTUDIOS SUPERIORES DE TIANGUISTENCO (TEST) es un organismo público descentralizado de carácter estatal, el cual cimienta su operación principalmente bajo partidas presupuestales tanto de recurso Federales, como Estatales, previamente autorizadas en el Presupuesto de Egresos del Estado de México del ejercicio fiscal 2021.

3. AUTORIZACIÓN E HISTORIA.

EL TECNOLÓGICO DE ESTUDIOS SUPERIORES DE TIANGUISTENCO (TEST), es creado mediante decreto número 44 del Ejecutivo del Estado, el 29 de agosto de 1997, con personalidad jurídica y patrimonio propio, el cual estará sectorizado a la Secretaría de Educación y cuyo domicilio es en el Municipio de Tianguistenco.

Manifestando una modificación el día 15 de octubre de 2012 mediante decreto número 73 del Titular del Poder Ejecutivo del Estado de México, el Doctor Eruviel Ávila Villegas, publicado en la Gaceta de Gobierno del Estado de México.

4. ORGANIZACIÓN Y OBJETO SOCIAL.

De acuerdo al artículo 4º del citado Decreto, establece que el (TEST) tendrá como objeto:

Los principales objetivos del Tecnológico son:

- I. Formar profesionales, docentes e investigadores aptos para la aplicación y generación de conocimientos, con capacidad crítica y analítica en la solución de problemas, con sentido innovador que incorpore los avances científicos y tecnológicos al ejercicio responsable de la profesión de acuerdo a los requerimientos del entorno, el estado y el país.
- II. Realizar investigaciones científicas y tecnológicas que permitan el avance del conocimiento, el desarrollo de la enseñanza tecnológica y el mejor aprovechamiento social de los recursos naturales y materiales que contribuyan a la elevación de la calidad de vida comunitaria.
- III. Colaborar con los sectores público, privado y social en la consolidación del desarrollo tecnológico y social de la comunidad.
- IV. Realizar programas de vinculación con los sectores público, privado y social que contribuyan a la consolidación del desarrollo tecnológico y social.

TEST

V. Realizar el proceso enseñanza-aprendizaje con actividades curriculares debidamente planeadas y ejecutadas; y

VI. Promover la cultura regional, estatal, nacional y universal especialmente la de carácter tecnológico.

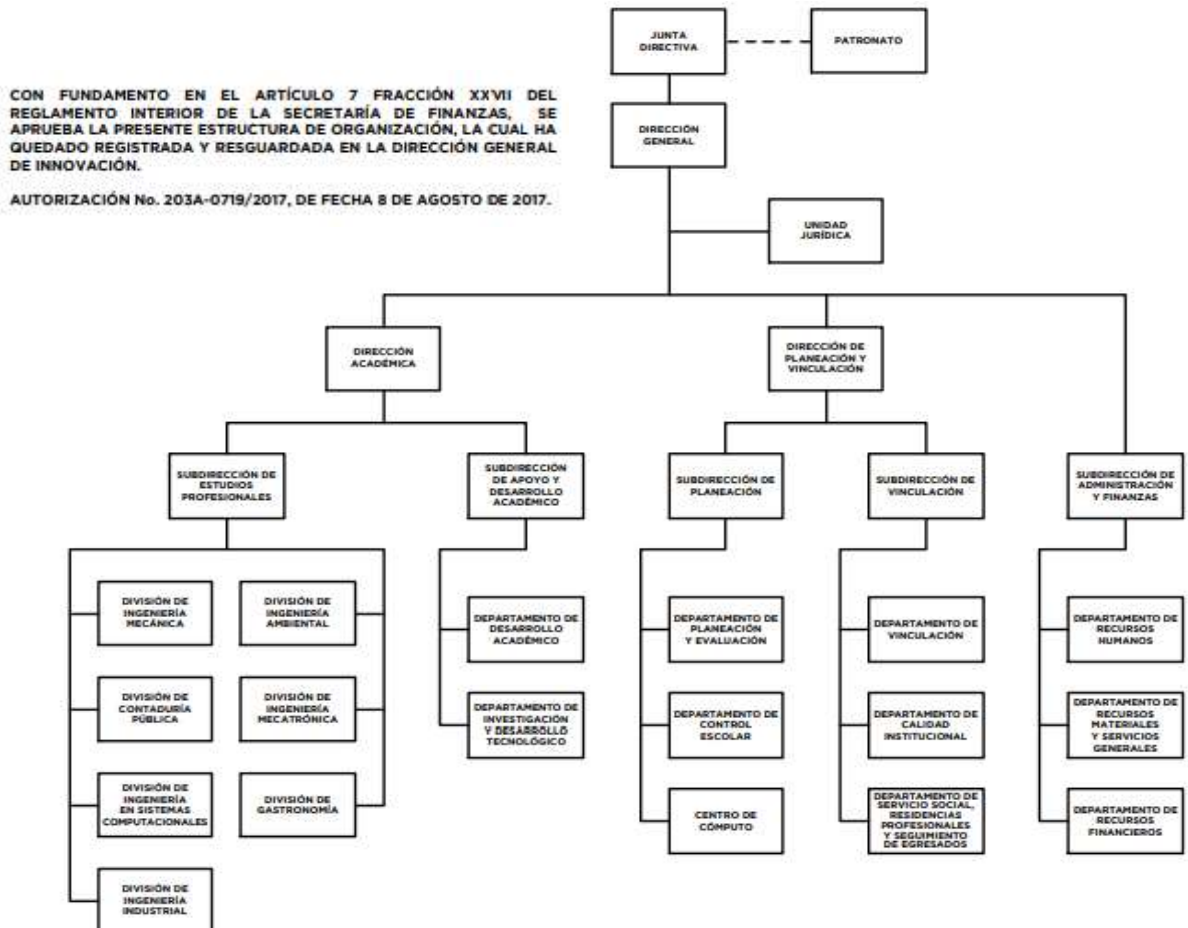
El periodo del ejercicio fiscal fue del 1 de enero al 31 de diciembre de 2021.

Su régimen jurídico está subordinado a la observancia de la normatividad del sector de educación.

El (TEST) tiene como obligación fiscal y de carácter Federal, conforme al objeto y funciones en su decreto de creación, el de realizar las retenciones del impuesto sobre la renta, por los salarios y en general por la prestación de servicios subordinados, así como retenedor del 10 por ciento del ISR de pago de servicios profesionales y por el uso o goce temporal de bienes. En materia Estatal como retenedor de las cuotas al ISSEMYM.

Su principal estructura organizacional está de la siguiente manera: Como órgano supremo de decisión está la Junta Directiva del (TEST); de manera descendente una Dirección General, Unidad Jurídica a nivel staff, dos Directores de área, cinco Subdirecciones, siete Divisiones de carrera y once Jefaturas de Departamento.

ORGANIGRAMA



5. BASE DE PREPARACIÓN DE LOS ESTADOS FINANCIEROS.

EL TECNOLÓGICO DE ESTUDIOS SUPERIORES DE TIANGUISTENCO (TEST) tiene establecido como obligación el registrar sus operaciones de acuerdo a Postulados Básicos de Contabilidad Gubernamental (PBCG), y a la observancia de las Normas de Información Financiera emitidas por el CINIF aplicables en su caso de manera supletoria.

En relación con los egresos se apegan también al Manual Único de Contabilidad Gubernamental para las dependencias, y Entidades Públicas del Gobierno y Municipios del Estado de México vigente, siendo el instrumento básico Normativo, en el que se integra el catálogo de cuentas, su instructivo contable, la guía contabilizadora, así como los criterios y lineamientos para el registro de sus operaciones.

Así también la observancia del Manual de Normas y Políticas para el Gasto Público del Gobierno del Estado de México, y el acuerdo que establece, bases y lineamientos, en materia de adquisiciones, enajenaciones, arrendamientos y servicios de las dependencias, organismos auxiliares y tribunales administrativos de poder ejecutivo estatal (POBALINES).

6. POLÍTICAS DE CONTABILIDAD SIGNIFICATIVAS.

Las cifras mostradas en estados financieros adjuntos, están presentadas en base al costo histórico. En observancia a la sección IV relativa a Efectos de Inflación, del Manual Único de Contabilidad Gubernamental para las Dependencias y Entidades Públicas del Gobierno y Municipios del Estado de México no se aplicó el procedimiento de revaluación de los estados financieros del TECNOLÓGICO DE ESTUDIOS SUPERIORES DE TIANGUISTENCO (TEST), por el ejercicio fiscal de 2021.

Los valores realizables se encuentran presentados principalmente por depósitos bancarios, valuados a su valor nominal, el cual no excede al valor de mercado.

Los rendimientos de estas inversiones se registran conforme se devengan, afectando los resultados del periodo.

7. POSICIÓN EN MONEDA EXTRANJERA Y PROTECCIÓN POR RIESGO CAMBIARIO.

No Aplica.

8. REPORTE ANALÍTICO DEL ACTIVO.

Los activos fijos se registran originalmente a su costo de adquisición, según correspondan.

Para efectos de la determinación de la depreciación del ejercicio y acumulada, se utiliza el método de línea recta, aplicando los porcentajes máximos establecidos en la sección VI referente a: "Políticas de Registro", del Manual Único de Contabilidad Gubernamental para las Dependencias y Entidades Públicas del Gobierno y Municipios del Estado de México, según se trate del tipo de activo, como sigue:

TEST

BIENES	DEPRECIACIÓN ANUAL
Vehículos	10%
Vehículos de Seguridad Pública y atención de Urgencias	20%
Equipo de Cómputo	20%
Mobiliario y Equipo de Oficina	3%
Edificios	2%
Maquinaria	10%
El resto	10%

9. FIDEICOMISOS, MANDATOS Y ANÁLOGOS.

No Aplica.

10. REPORTE DE RECAUDACIÓN.

El TECNOLÓGICO DE ESTUDIOS SUPERIORES DE TIANGUISTENCO (TEST), tuvo una asignación inicial presupuestal por importe de 78 millones 407.8 miles de pesos, se recaudó en el ejercicio 2021 como sigue:

CONCEPTO	IMPORTE
Recursos No etiquetados	50,996.2
Recursos Etiquetados	27,411.6
Otros ingresos	0.0
Total Presupuesto autorizado	78,407.8

11. INFORMACIÓN SOBRE LA DEUDA Y EL REPORTE ANALÍTICO DE LA DEUDA.

No Aplica.

12. CALIFICACIONES OTORGADAS.

No Aplica.

13. PROCESO DE MEJORA.

El (TEST), está comprometido con un programa de proceso de mejora continua y gestión de calidad. El Avance en el cumplimiento del Programa Operativo Anual del ejercicio de 2021, con base en lo dispuesto en el artículo 17, Fracción XVIII, del Decreto de Creación del Tecnológico de Estudios Superiores de TIANGUISTENCO (TEST), que menciona la obligación que tiene el Director General de informar a la H. Junta Directiva, sobre las

actividades desarrolladas por el organismo, me permito informar que se llevaron a cabo 6 sesiones ordinarias de carácter bimestral, durante el ejercicio 2021.

14. INFORMACIÓN POR SEGMENTOS.

No Aplica.

15. EVENTOS POSTERIORES AL CIERRE.

No Aplica.

16. PARTES RELACIONADAS.

No Aplica.

17. RESPONSABILIDAD SOBRE LA PRESENTACIÓN RAZONABLE DE LOS ESTADOS FINANCIEROS.

La formulación y presentación de los estados financieros, así como sus notas a los mismos, son responsabilidad de la Administración del TECNOLÓGICO DE ESTUDIOS SUPERIORES DE TIANGUISTENCO (TEST).

“Bajo protesta de decir verdad declaramos que los Estados Financieros y sus notas son razonablemente correctos y son responsabilidad del emisor”.

El Despacho Ramirez y Asociados, S.C., dictaminó los Estados Financieros del Tecnológico de Estudios Superiores de Tianguistenco al 31 de diciembre de 2021, mediante el cual expresa la opinión de que presentan razonablemente, en todos los aspectos materiales, la situación financiera del Tecnológico.

TEST

INFORMACIÓN PRESUPUESTARIA

NOTA INGRESO PRESUPUESTAL

Con fundamento en la Fracción XXX del Artículo 61 de la Constitución Política del Estado Libre y Soberano de México que a la letra dice:

“Artículo 61.- Son facultades y obligaciones de la Legislatura:

XXX. Aprobar anualmente el Presupuesto de Egresos del Estado, previo examen, discusión y, en su caso, modificación del Proyecto enviado por el Ejecutivo Estatal, una vez aprobadas las contribuciones establecidas en la Ley de Ingresos del Estado, a más tardar el 15 de diciembre, o hasta el 31 del mismo mes, cuando inicie el periodo constitucional el Ejecutivo Federal. En el Presupuesto de Egresos se dispondrá de las medidas apropiadas para vigilar su correcta aplicación.

Si cumplidos los plazos a que se refiere el párrafo anterior no se hubieren aprobado los ordenamientos jurídico financieros referidos, seguirán en vigor hasta el 31 de enero del ejercicio fiscal inmediato siguiente los expedidos para el ejercicio fiscal inmediato anterior al de las iniciativas en discusión. En el caso de la Ley de Ingresos del Estado, sólo seguirán vigentes aquellos rubros que no se hayan visto afectados por la entrada en vigor de los ordenamientos legales correspondientes de carácter federal...”

Considerando que la Ley de Ingresos del Estado de México para el ejercicio fiscal del año 2021, fue autorizada mediante decreto número 233 de fecha 26 de enero y de acuerdo al Segundo Transitorio de la misma que a la letra dice:

TRANSITORIOS

“SEGUNDO.- Esta Ley entrará en vigor al día siguiente de su publicación.”

La Ley de Ingresos del Estado de México para el ejercicio fiscal del año 2021 entró en vigor el 27 de Enero de 2021, y al amparo de la disposición Constitucional antes mencionada, se recibierom los ingresos necesarios para cubrir las erogaciones previstas en el Presupuesto de Egresos del año inmediato anterior por un monto de 3 millones 474.4 miles de pesos mismos que sirvieron para sufragar las erogaciones de gasto corriente realizadas en el mes de Enero de 2021.

NOTA EGRESO PRESUPUESTAL

Con fundamento en la Fracción XXX del Artículo 61 de la Constitución Política del Estado Libre y Soberano de México que a la letra dice:

“Artículo 61.- Son facultades y obligaciones de la Legislatura:

XXX. Aprobar anualmente el Presupuesto de Egresos del Estado, previo examen, discusión y, en su caso, modificación del Proyecto enviado por el Ejecutivo Estatal, una vez aprobadas las contribuciones establecidas en la Ley de Ingresos del Estado, a más tardar el 15 de diciembre, o hasta el 31 del mismo mes, cuando inicie el periodo constitucional el Ejecutivo Federal. En el Presupuesto de Egresos se dispondrá de las medidas apropiadas para vigilar su correcta aplicación.

Si cumplidos los plazos a que se refiere el párrafo anterior no se hubieren aprobado los ordenamientos jurídico financieros referidos, seguirán en vigor hasta el 31 de enero del ejercicio fiscal inmediato siguiente los expedidos para el ejercicio fiscal inmediato anterior al de las iniciativas en discusión... En el caso del Presupuesto de Egresos, la extensión de su vigencia se entenderá referida únicamente a lo relativo al gasto corriente.”

Considerando que el Presupuesto de Egresos del Gobierno del Estado de México para el ejercicio fiscal del año 2021, fue autorizado mediante decreto número 236 de fecha 26 de enero y de acuerdo al Segundo Transitorio del mismo que a la letra dice:

TRANSITORIOS

“SEGUNDO. El presente Decreto entrará en vigor al día siguiente de su publicación.”

El Presupuesto de Egresos del Gobierno del Estado de México para el ejercicio fiscal del año 2021 entró en vigor el 27 de Enero de 2021 y al amparo de la disposición Constitucional antes mencionada, se consideraron autorizadas las erogaciones de gasto corriente por un monto de 3 millones 319.8 miles de pesos en el capítulo 1000, 27.6 miles de pesos en el capítulo 2000 y 127 mil pesos en el capítulo 3000, para el periodo comprendido del 1 al 26 de enero de 2021.

TEST

Tecnológico de Estudios Superiores de Tlanguistenco Ingresos y Egresos Del 1 de Enero al 31 de Diciembre de 2021 (Miles de pesos)													
CONCEPTO	AUTORIZADO	ASIGNADO	%	AMPLIACIÓN	REDUCCIÓN	AUTORIZADO FINAL	%	PRESUPUESTO EJERCIDO	%	VARIACIÓN INICIAL	%	VARIACIÓN MODIFICADO	%
INGRESOS:	78,407.8	89,446.9	100.0	8,744.9	1,767.6	96,434.3	100.0	92,477.2	100.0	3,030.3	3.4	-3,967.1	-4.1
Superávit Ejercicio Anterior		3,474.4						3,474.4					
Ordinarios	78,407.8	85,972.6	96.1	6,116.0	1,767.6	90,331.0	93.7	85,197.1	92.1	-775.4	-9	-5,133.9	-5.7
Estatales	78,407.8	85,972.6	96.1	6,116.0	1,767.6	90,331.0	93.7	85,197.1	92.1	-775.4	-9	-5,133.9	-5.7
- Tributarios													
Impuestos sobre Erogaciones													
Impuestos sobre Tenencia													
Otros Impuestos y Accesorios													
- No Tributarios			0	0		0	0	12.6	0	12.6		12.6	#DIV/0!
Derechos													
Sector Central													
Organismos Auxiliares													
Aportaciones de Mejoras								12.6					
Productos								0	0	0		0	#DIV/0!
Aprovechamientos			0			0	0	0	0	0		0	#DIV/0!
Ingresos Financieros													
Aportaciones y Cuotas de Seguridad Social													
Ingreso por Venta de Bienes y Servicios	21,289.0	21,289.0	23.8	0		21,289.0	22.1	16,020.5	17.3	-5,268.5	-24.7	-5,268.5	-24.7
Transferencias, Asignaciones, Subsidio y Otras Ayudas	57,118.8	64,683.5	72.3	6,116.0	1,757.5	69,042.0	71.6	69,164.0	74.8	4,480.5	6.9	122.0	.2
Federales			0	0	0	0	0	0	0	0		0	
Participaciones Federales													
Fondos de Aportaciones Ramo 33			0			0	0		0				
Otros Apoyos Federales			0			0	0			0		0	
Extraordinarios		0	0	2,628.9	0	2,628.9	2.7	3,806.7	4.1	3,806.7		1,176.8	44.8
Generación de Adelfas													
Financiamientos				2,628.9		2,628.9		3,806.7	4.1	3,806.7		1,176.8	44.8
EGRESOS:	78,407.8	89,446.9	100.0	25,343.4	18,356.0	96,434.3	100.0	87,318.4	100.0	2,128.6	2.4	9,116.9	9.5
Poderes Legislativo y Judicial			0	0	0	0	0	0	0	0		0	
Poder Legislativo													
Poder Judicial													
Gasto Total de Poder Ejecutivo	78,407.8	89,446.9	100.0	25,343.4	18,356.0	96,434.3	100.0	87,318.4	100.0	2,128.6	2.4	9,116.9	9.5
Gasto Programable:	78,407.8	89,446.9	100.0	24,709.6	18,356.0	96,800.6	99.3	86,684.6	99.3	2,762.3	3.1	9,116.9	9.5
Gasto Corriente	72,671.7	76,146.1	85.1	15,152.7	13,152.6	78,146.2	81.0	69,966.3	80.1	6,179.8	8.1	8,179.9	10.5
Servicios Personales	48,662.1	51,981.9	58.1	4,982.3	4,764.8	52,199.4	54.1	48,591.5	55.6	3,390.4	6.5	3,607.9	
Gasto Operativo	24,009.6	24,164.2	27.0	10,170.4	8,387.8	26,946.8	26.9	21,374.8	24.5	2,789.4	11.5	4,672.0	17.6
- Materiales y Suministros	7,105.5	7,133.1	8.0	3,165.2	2,681.1	7,617.2	7.9	6,464.9	7.4	668.2	9.4	1,152.3	15.1
- Servicios Generales	16,904.1	17,031.1	19.0	7,005.2	5,706.7	18,329.6	19.0	14,909.9	17.1	2,121.2	12.5	3,419.7	18.7
Transferencias	2,026.1	2,026.1	2.3	630.8	630.8	2,026.1	2.1	1,412.1	1.6	614.0	30.3	614.0	30.3
- Organismos Autonomos			0			0	0	0	0	0		0	
- Subsidios y Apoyos	2,026.1	2,026.1	2.3	630.8	630.8	2,026.1	2.1	1,412.1	1.6	614.0	30.3	614.0	30.3
Inversión Pública	3,710.0	11,274.7	12.6	8,926.1	4,672.6	16,628.2	16.2	16,306.2	17.5	-4,031.6	-35.8	322.0	2.1
- Bienes Muebles e Inmuebles	3,710.0	3,710.0		8,926.1	4,572.6	8,063.5	8.4	7,741.5	8.9	-4,031.5	-108.7	322.0	4.0
- Obra Pública		7,564.7	8.5	0		7,564.7	7.8	7,564.7	8.7	0		0	0
- Inversión Financiera													
Gasto no Programable	0	0	0	633.8	0	633.8	.7	633.8	.7	-633.8		0	
Transferencias a Municipios	0	0	0	0	0	0	0	0	0	0		0	
- Participaciones													
- Aportaciones del Ramo 33													
- Convenios													
Deuda Pública	0	0	0	633.8	0	633.8	.7	633.8	.7	-633.8		0	0
- Costo Financiero de la Deuda										0			
- Amortizaciones										0			
- Pago de Adelfas				633.8		633.8	.7	633.8	.7	-633.8			
Superávit(+)/ Déficit (-)	0			-16,598.5	-16,598.5	0		5,158.8		-5,158.8		-5,158.8	
% de los Ingresos								5.6					

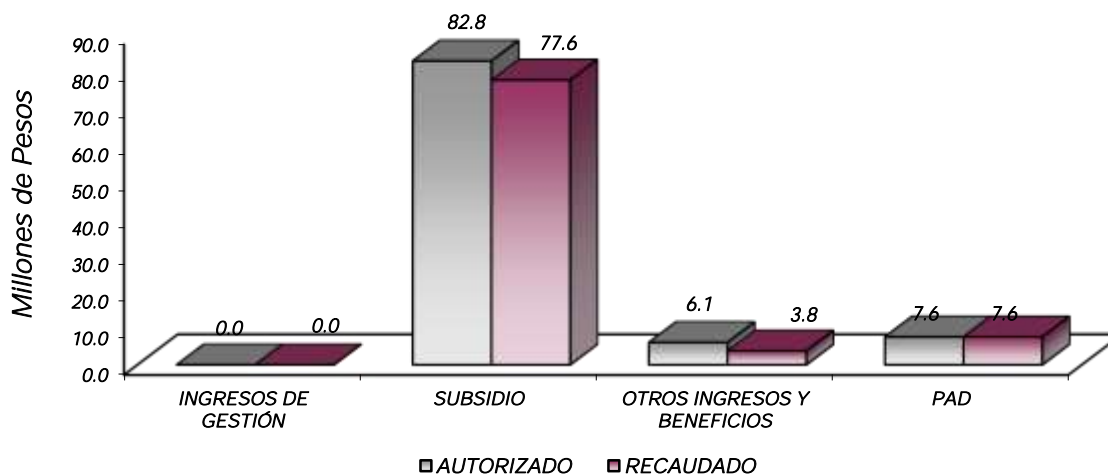
CUENTA PÚBLICA DEL GOBIERNO, ORGANISMOS AUXILIARES Y AUTÓNOMOS DEL ESTADO DE MÉXICO 2021

Tecnológico de Estudios Superiores de Tlanguistenco						
Estado Analítico de Ingresos						
Del 1 de enero al 31 de diciembre de 2021						
(Miles de pesos)						
Rubro de Ingresos	Ingreso					Diferencia
	Estimado	Ampliaciones y Reducciones	Modificado	Devengado	Recaudado	
	(1)	(2)	(3= 1 + 2)	(4)	(5)	
Impuestos			.0			.0
Cuotas y Aportaciones de Seguridad Social			.0			.0
Contribuciones de Mejoras			.0			.0
Derechos			.0			.0
Productos			.0	12.6	12.6	12.6
Aprovechamientos	3,474.4	.0	3,474.4	3,474.4	3,474.4	.0
Ingresos por Ventas de Bienes, Prestación de Servicios y Otros Ingresos	21,289.0	-21,289.0	.0			-21,289.0
Participaciones, Aportaciones, Convenios, Incentivos Derivados de la Colaboración Fiscal y Fondos Distintos de Aportaciones			.0			.0
Transferencias, Asignaciones, Subsidios y Subvenciones, y Pensiones y Jubilaciones	64,683.5	25,647.5	90,331.0	85,184.5	85,184.5	20,501.0
Ingresos Derivados de Financiamientos		2,628.9	2,628.9	3,805.7	3,805.7	3,805.7
Total	89,446.9	6,987.4	96,434.3	92,477.2	92,477.2	3,030.3
				Ingresos excedentes ¹		

Estado Analítico de Ingresos Por Fuente de Financiamiento	Ingreso					Diferencia
	Estimado	Ampliaciones y Reducciones	Modificado	Devengado	Recaudado	
	(1)	(2)	(3= 1 + 2)	(4)	(5)	
Ingresos del Poder Ejecutivo Federal o Estatal y de los Municipios	.0	.0	.0	.0	.0	.0
Impuestos			.0			.0
Cuotas y Aportaciones de Seguridad Social			.0			.0
Contribuciones de Mejoras			.0			.0
Derechos			.0			.0
Productos			.0			.0
Aprovechamientos		.0	.0	.0	.0	.0
Participaciones, Aportaciones, Convenios, Incentivos Derivados de la Colaboración Fiscal y Fondos Distintos de Aportaciones			.0			.0
Transferencias, Asignaciones, Subsidios y Subvenciones, y Pensiones y Jubilaciones			.0			.0
Ingresos de los Entes Públicos de los Poderes Legislativo y Judicial, de los Órganos Autónomos y del Sector Paraestatal o Paramunicipal, así como de las Empresas Productivas del Estado	89,446.9	4,368.5	93,805.4	88,671.5	88,671.5	-775.4
Cuotas y Aportaciones de Seguridad Social			.0			.0
Productos			.0	12.6	12.6	12.6
Ingresos por Venta de Bienes, Prestación de Servicios y Otros Ingresos	24,763.4	-21,289.0	3,474.4	3,474.4	3,474.4	-21,289.0
Transferencias, Asignaciones, Subsidios y Subvenciones, y Pensiones y Jubilaciones	64,683.5	25,647.5	90,331.0	85,184.5	85,184.5	20,501.0
Ingresos Derivados de Financiamiento	.0	2,628.9	2,628.9	3,805.7	3,805.7	3,805.7
Ingresos Derivados de Financiamientos		2,628.9	2,628.9	3,805.7	3,805.7	3,805.7
Total	89,446.9	6,987.4	96,434.3	92,477.2	92,477.2	3,030.3
				Ingresos excedentes ¹		

TEST

Tecnológico de Estudios Superiores de Tianguistenco								
INGRESOS								
(Miles de Pesos)								
INGRESOS	AUTORIZADO	ASIGNADO	PRESUPUESTO 2021		TOTAL AUTORIZADO	RECAUDADO	VARIACIÓN	
			ASIGNACIONES Y/O AMPLIACIONES	REDUCCIONES Y/O DISMINUCIONES			IMPORTE	%
INGRESOS DE GESTIÓN	21,289.0	21,289.0			21,289.0			
Ingresos por Venta de Bienes y Servicios	21,289.0	21,289.0			21,289.0			
PARTICIPACIONES, APORTACIONES, TRANSFERENCIAS, ASIGNACIONES, SUBSIDIOS Y OTRAS AYUDAS	57,118.8	57,118.8	27,405.0	1,757.5	82,766.3	77,619.8	5,146.5	6.2
Subsidio	57,118.8	57,118.8	27,405.0	1,757.5	75,201.6	77,619.8	-2,418.2	-3.2
OTROS INGRESOS Y BENEFICIOS		3,474.4	2,628.9		6,103.3	7,292.7	-1,189.4	-19.5
Productos Financieros						12.6	-12.6	
Pasivos que se Generen como Resultado de Erogaciones que se Devengan en el Ejercicio Fiscal pero que queden Pendientes de Liquidar al Cierre del Mismo								
Ingresos Diversos			2,628.9		2,628.9	3,805.7	-1,176.8	-44.8
Aplicación de Remanentes		3,474.4			3,474.4	3,474.4		
S U B T O T A L	78,407.8	81,882.2	30,033.9	23,046.5	88,869.6	84,912.5	3,957.1	4.5
Programa de Acciones para el Desarrollo (PAD)	7,564.7	7,564.7			7,564.7	7,564.7		
PAD	7,564.7	7,564.7			7,564.7	7,564.7		
T O T A L	85,972.5	89,446.9	30,033.9	23,046.5	96,434.3	92,477.2	3,957.1	4.1



NOTAS AL PRESUPUESTO DE INGRESOS

INGRESOS

Se estimó recaudar ingresos por 89 millones 446.9 miles de pesos; se autorizaron durante el ejercicio ampliaciones y reducciones netas de más por 6 millones 987.4 miles de pesos lo que determinó un ingreso autorizado de 96 millones 434.3 miles de pesos. De los cuales se recaudaron 92 millones 477.2 miles de pesos, por lo que se obtuvo una variación de menos por 3 millones 957.1 miles de pesos, lo cual representó el 104 por ciento respecto al monto previsto.

INGRESOS DE GESTIÓN

Inicial se previó recaudar ingresos de gestión por 21 millones 289 mil pesos, teniendo una reducción presupuestal por la misma cantidad.

PARTICIPACIONES, APORTACIONES, TRANSFERENCIAS, ASIGNACIONES, SUBSIDIOS Y OTRAS AYUDAS

El subsidio previsto era de 57 millones 118.8 miles de pesos, se tuvieron ampliaciones y reducciones presupuestales netas de más por 25 millones 647.5 miles de pesos, por lo que se determinó un ingreso autorizado de 82 millones 766.3 miles de pesos, de los cuales se recaudaron 77 millones 619.8 miles de pesos, por lo que se obtuvo una variación de 5 millones 146.5 miles de pesos, lo cual representó el 6.2 por ciento respecto al monto previsto.

OTROS INGRESOS Y BENEFICIOS

Se tuvo una ampliación presupuestal por 2 millones 628.9 miles de pesos, se recaudaron 3 millones 805.7 miles de pesos, los cuales comprenden ingresos financieros y pasivos pendientes de liquidar al cierre del ejercicio.

T E S T

Tecnológico de Estudios Superiores de Tlanguistenco
Estado Analítico del Ejercicio del Presupuesto de Egresos
Clasificación por Objeto del Gasto (Capítulo y Concepto)
Del 1 de enero al 31 de diciembre de 2021
(Miles de Pesos)

Concepto	Egresos					Subejercicio 6 = (3 - 4)
	Aprobado	Ampliaciones/ (Reducciones)	Modificado	Devengado	Pagado	
	1	2	3 = (1 + 2)	4	5	
Servicios Personales	51,981.9	217.5	52,199.4	48,591.5	48,555.2	3,607.9
Remuneraciones al Personal de Carácter Permanente	30,433.7	1,312.7	31,746.4	29,235.3	29,235.3	2,511.1
Remuneraciones al Personal de Carácter Transitorio	.0	.0	.0	.0	.0	.0
Remuneraciones Adicionales y Especiales	9,328.1	-811.9	8,516.2	8,398.6	8,398.6	117.6
Seguridad Social	7,897.9	-208.3	7,689.6	7,089.7	7,089.7	599.9
Otras Prestaciones Sociales y Económicas	3,379.6	275.5	3,655.1	3,352.4	3,352.4	302.7
Previsiones	.0	.0	.0	.0	.0	.0
Pago de Estímulos a Servidores Públicos	942.6	-350.5	592.1	515.5	479.2	76.6
Materiales y Suministros	7,133.1	484.1	7,617.2	6,464.9	5,815.5	1,152.3
Materiales de Administración, Emisión de Documentos y Artículos Oficiales	4,317.1	-20.3	4,296.8	3,766.5	3,766.5	530.3
Alimentos y Utensilios	649.4	-73.0	576.4	466.4	466.4	110.0
Materiales Primas y Materiales de Producción y Comercialización	.0	1.6	1.6	1.6	1.6	.0
Materiales y Artículos de Construcción y de Reparación	364.3	103.7	468.0	410.2	410.2	57.8
Productos Químicos, Farmacéuticos y de Laboratorio	524.4	-168.5	355.9	235.1	210.0	120.8
Combustibles, Lubricantes y Aditivos	433.7	.0	433.7	300.5	300.5	133.2
Vestuario, Blancos, Prendas de Protección y Artículos Deportivos	258.5	19.8	278.3	148.6	148.6	129.7
Materiales y Suministros Para Seguridad	.0	.0	.0	.0	.0	.0
Herramientas, Refacciones y Accesorios Menores	585.7	620.8	1,206.5	1,136.0	511.7	70.5
Servicios Generales	17,031.1	1,298.5	18,329.6	14,909.9	14,034.0	3,419.7
Servicios Básicos	2,070.1	-214.2	1,855.9	1,497.0	1,497.0	358.9
Servicios de Arrendamiento	164.0	-85.5	78.5	43.9	43.9	34.6
Servicios Profesionales, Científicos, Técnicos y Otros Servicios	3,739.2	347.6	4,086.8	3,405.4	3,203.0	681.4
Servicios Financieros, Bancarios y Comerciales	1,360.7	566.6	1,927.3	1,373.4	1,373.4	553.9
Servicios de Instalación, Reparación, Mantenimiento y Conservación	7,117.9	-318.1	6,799.8	5,371.5	4,876.7	1,428.3
Servicios de Comunicación Social y Publicidad	1,307.4	-73.5	1,233.9	1,233.5	1,233.5	.4
Servicios de Traslado y Viáticos	110.0	-55.3	54.7	54.7	54.7	.0
Servicios Oficiales	500.7	-44.9	455.8	331.6	331.6	124.2
Otros Servicios Generales	661.1	1,175.8	1,836.9	1,598.9	1,420.2	238.0
Transferencias, Asignaciones, Subsidios y Otras Ayudas	2,026.1	.0	2,026.1	1,412.1	1,412.1	614.0
Transferencias Internas y Asignaciones al Sector Público	.0	.0	.0	.0	.0	.0
Transferencias al Resto del Sector Público	.0	.0	.0	.0	.0	.0
Subsidios y Subvenciones	500.0	-191.7	308.3	173.6	173.6	134.7
Ayudas Sociales	1,526.1	191.7	1,717.8	1,238.5	1,238.5	479.3
Pensiones y Jubilaciones	.0	.0	.0	.0	.0	.0
Transferencias a Fideicomisos, Mandatos y Otros Análogos	.0	.0	.0	.0	.0	.0
Transferencias a la Seguridad Social	.0	.0	.0	.0	.0	.0
Donativos	.0	.0	.0	.0	.0	.0
Transferencias al Exterior	.0	.0	.0	.0	.0	.0
Bienes Muebles, Inmuebles e Intangibles	3,710.0	4,353.5	8,063.5	7,741.5	7,466.7	322.0
Mobiliario y Equipo de Administración	4,788.3	4,788.3	4,788.3	4,605.2	4,605.2	183.1
Mobiliario y Equipo Educativo y Recreativo	1,490.8	1,490.8	1,490.8	1,359.3	1,359.3	131.5
Equipo e Instrumental Médico y de Laboratorio	475.0	475.0	475.0	467.6	192.8	7.4
Vehículos y Equipo de Transporte	.0	.0	.0	.0	.0	.0
Equipo de Defensa y Seguridad	.0	.0	.0	.0	.0	.0
Maquinaria, Otros Equipos y Herramientas	2,510.0	-2,473.1	36.9	36.9	36.9	.0
Activos Biológicos	.0	.0	.0	.0	.0	.0
Bienes Inmuebles	.0	.0	.0	.0	.0	.0
Activos Intangibles	1,200.0	72.5	1,272.5	1,272.5	1,272.5	.0
Inversión Pública	7,564.7	.0	7,564.7	7,564.7	7,564.7	.0
Obra Pública en Bienes de Dominio Público	7,564.7	.0	7,564.7	7,564.7	7,564.7	.0
Obra Pública en Bienes Propios	.0	.0	.0	.0	.0	.0
Proyectos Productivos y Acciones de Fomento	.0	.0	.0	.0	.0	.0
Inversiones Financieras y Otras Provisiones	.0	.0	.0	.0	.0	.0
Inversiones Para el Fomento de Actividades Productivas	.0	.0	.0	.0	.0	.0
Acciones y Participaciones de Capital	.0	.0	.0	.0	.0	.0
Compra de Títulos y Valores	.0	.0	.0	.0	.0	.0
Concesión de Préstamos	.0	.0	.0	.0	.0	.0
Inversiones en Fideicomisos, Mandatos y Otros Análogos	.0	.0	.0	.0	.0	.0
Otras Inversiones Financieras	.0	.0	.0	.0	.0	.0
Provisiones para Contingencias y Otras Erogaciones Especiales	.0	.0	.0	.0	.0	.0
Participaciones y Aportaciones	.0	.0	.0	.0	.0	.0
Participaciones	.0	.0	.0	.0	.0	.0
Aportaciones	.0	.0	.0	.0	.0	.0
Convenios	.0	.0	.0	.0	.0	.0
Deuda Pública	.0	633.8	633.8	633.8	633.8	.0
Amortización de la Deuda Pública	.0	.0	.0	.0	.0	.0
Intereses de la Deuda Pública	.0	.0	.0	.0	.0	.0
Comisiones de la Deuda Pública	.0	.0	.0	.0	.0	.0
Gastos de la Deuda Pública	.0	.0	.0	.0	.0	.0
Costo por Coberturas	.0	.0	.0	.0	.0	.0
Apoyos Financieros	.0	.0	.0	.0	.0	.0
Adeudos de Ejercicios Fiscales Anteriores	.0	633.8	633.8	633.8	633.8	.0
Total del Gasto	89,446.9	6,987.4	96,434.3	87,318.4	85,482.0	9,115.9

CUENTA PÚBLICA DEL GOBIERNO, ORGANISMOS AUXILIARES Y AUTÓNOMOS DEL ESTADO DE MÉXICO 2021

Tecnológico de Estudios Superiores de Tlanguistenco
Estado Analítico del Ejercicio del Presupuesto de Egresos
Clasificación Económica (por Tipo de Gasto)
Del 1 de enero al 31 de diciembre de 2021
(Miles de Pesos)

Concepto	Egresos					Subejercicio 6 = (3 - 4)
	Aprobado	Ampliaciones/ (Reducciones)	Modificado	Devengado	Pagado	
	1	2	3 = (1 + 2)	4	5	
Gasto Corriente	78,172.2	2,000.1	80,172.3	71,378.4	69,816.8	8,793.9
Gasto de Capital	11,274.7	4,353.5	15,628.2	15,306.2	15,031.4	322.0
Amortización de la Deuda y Disminución de Pasivos		633.8	633.8	633.8	633.8	-
Pensiones y Jubilaciones			-			-
Participaciones			-			-
Total del Gasto	89,446.9	6,987.4	96,434.3	87,318.4	85,482.0	9,115.9

Tecnológico de Estudios Superiores de Tlanguistenco
Estado Analítico del Ejercicio del Presupuesto de Egresos
Clasificación Administrativa
Del 1 de enero al 31 de diciembre de 2021
(Miles de Pesos)

Concepto	Egresos					Subejercicio 6 = (3 - 4)
	Aprobado	Ampliaciones/ (Reducciones)	Modificado	Devengado	Pagado	
	1	2	3 = (1 + 2)	4	5	
Entidades Paraestatales y Fideicomisos No Empresariales y No Financieros	89,446.9	6,987.4	96,434.3	87,318.4	85,482.0	9,115.9
Instituciones Públicas de Seguridad Social			-			-
Entidades Paraestatales Empresariales No Financieras con Participación Estatal Mayoritaria			-			-
Fideicomisos Empresariales No Financieros con Participación Estatal Mayoritaria			-			-
Entidades Paraestatales Empresariales Financieras Monetarias con Participación Estatal Mayoritaria			-			-
Entidades Paraestatales Empresariales Financieras No Monetarias con Participación Estatal Mayoritaria			-			-
Fideicomisos Financieros Públicos con Participación Estatal Mayoritaria			-			-
Total del Gasto	89,446.9	6,987.4	96,434.3	87,318.4	85,482.0	9,115.9

Tecnológico de Estudios Superiores de Tlanguistenco
Estado Analítico del Ejercicio del Presupuesto de Egresos
Clasificación Administrativa
Del 1 de enero al 31 de diciembre de 2021
(Miles de Pesos)

Concepto	Egresos					Subejercicio 6 = (3 - 4)
	Aprobado	Ampliaciones/ (Reducciones)	Modificado	Devengado	Pagado	
	1	2	3 = (1 + 2)	4	5	
Tecnológico de Estudios Superiores de Tlanguistenco	89,446.9	6,987.4	96,434.3	87,318.4	85,482.0	9,115.9
Total del Gasto	89,446.9	6,987.4	96,434.3	87,318.4	85,482.0	9,115.9

Tecnológico de Estudios Superiores de Tlanguistenco
Estado Analítico del Ejercicio del Presupuesto de Egresos
Clasificación Administrativa
Del 1 de enero al 31 de diciembre de 2021
(Miles de pesos)

Concepto	Egresos					Subejercicio 6 = (3 - 4)
	Aprobado	Ampliaciones/ (Reducciones)	Modificado	Devengado	Pagado	
	1	2	3 = (1 + 2)	4	5	
Poder Ejecutivo	89,446.9	6,987.4	96,434.3	87,318.4	85,482.0	9,115.9
Poder Legislativo			-			-
Poder Judicial			-			-
Órganos Autónomos			-			-
Total del Gasto	89,446.9	6,987.4	96,434.3	87,318.4	85,482.0	9,115.9

Tecnológico de Estudios Superiores de Tlanguistenco
Estado Analítico del Ejercicio del Presupuesto de Egresos
Clasificación Funcional (Finalidad y Función)
Del 1 de enero al 31 de diciembre de 2021
(Miles de Pesos)

Concepto	Egresos					Subejercicio 6 = (3 - 4)
	Aprobado	Ampliaciones/ (Reducciones)	Modificado	Devengado	Pagado	
	1	2	3 = (1 + 2)	4	5	
Gobierno						
Legislación						
Justicia						
Coordinación de la Política de Gobierno						
Relaciones Exteriores						
Asuntos Financieros y Hacendarios						
Seguridad Nacional						
Asuntos de Orden Público y de Seguridad Interior						
Otros Servicios Generales						
Desarrollo Social	89,446.9	6,353.6	95,800.5	86,684.6	84,848.2	9,115.9
Protección Ambiental						
Vivienda y Servicios a la Comunidad						
Salud						
Recreación, Cultura y Otras Manifestaciones Sociales						
Educación	89,446.9	6,353.6	95,800.5	86,684.6	84,848.2	9,115.9
Protección Social						
Otros Asuntos Sociales						
Desarrollo Económico	-	-	-	-	-	-
Asuntos Económicos, Comerciales y Laborales en General						
Agropecuaria, Silvicultura, Pesca y Caza						
Combustibles y Energía						
Minería, Manufacturas y Construcción						
Transporte						
Comunicaciones						
Turismo						
Ciencia, Tecnología e Innovación						
Otras Industrias y Otros Asuntos Económicos						
Otras no Clasificadas en Funciones Anteriores	-	633.8	633.8	633.8	633.8	-
Transacciones de la Deuda Pública / Costo Financiero de la Deuda						
Transferencias, Participaciones y Aportaciones entre Diferentes Niveles y Órdenes de Gobierno						
Saneamiento del Sistema Financiero						
Adeudos de Ejercicios Fiscales Anteriores		633.8	633.8	633.8	633.8	
Total del Gasto	89,446.9	6,987.4	96,434.3	87,318.4	85,482.0	9,115.9

Tecnológico de Estudios Superiores de Tianguistenco
 Endeudamiento Neto
 Del 1 de Enero al 31 de Diciembre de 2021
 (Miles de Pesos)

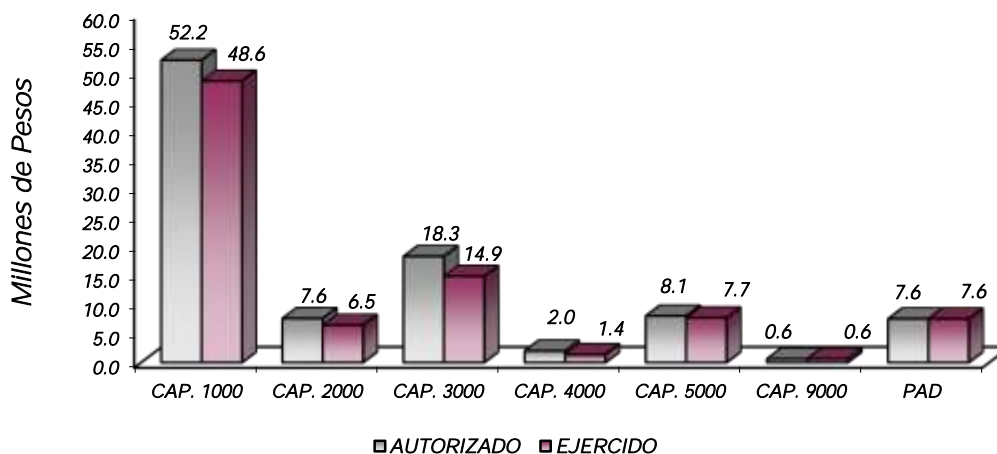
Identificación de Crédito o Instrumento	Contratación/Colocación	Amortización	Endeudamiento Neto
	A	B	C = A - B
Créditos Bancarios			
			-
			-
			-
			-
			-
			-
Total Créditos Bancarios	-	-	-
Otros Instrumentos de Deuda			
			-
			-
			-
			-
			-
Total Otros Instrumentos de Deuda	-	-	-
TOTAL	-	-	-

Tecnológico de Estudios Superiores de Tianguistenco
 Intereses de la Deuda
 Del 1 de Enero al 31 de Diciembre de 2021
 (Miles de Pesos)

Identificación de Crédito o Instrumento	Devengado	Pagado
Créditos Bancarios		
Total de Intereses de Créditos Bancarios	-	-
Otros Instrumentos de Deuda		
Total de Intereses de Otros Instrumentos de Deuda	-	-
TOTAL	-	-

T E S T

Tecnológico de Estudios Superiores de Tlanguistenco								
EGRESOS POR CAPÍTULO								
(Miles de Pesos)								
EGRESOS	AUTORIZADO	ASIGNADO	PRESUPUESTO 2021		TOTAL AUTORIZADO	EJERCIDO	VARIACIÓN	
			ASIGNACIONES Y/O AMPLIACIONES	REDUCCIONES Y/O DISMINUCIONES			IMPORTE	%
Servicios Personales	48,662.1	51,981.9	4,982.3	4,764.8	52,199.4	48,591.5	3,607.9	6.9
Materiales y Suministros	7,105.5	7,133.1	3,165.2	2,681.1	7,617.2	6,464.9	1,152.3	15.1
Servicios Generales	16,904.1	17,031.1	7,005.2	5,706.7	18,329.6	14,909.9	3,419.7	18.7
Transferencias, Asignaciones, Subsidios y Otras Ayudas	2,026.1	2,026.1	630.8	630.8	2,026.1	1,412.1	614.0	30.3
Bienes Muebles, Inmuebles e Intangibles	3,710.0	3,710.0	8,926.1	4,572.6	8,063.5	7,741.5	322.0	4.0
Deuda Pública			633.8		633.8	633.8		
SUBTOTAL	78,407.8	81,882.2	25,343.4	18,356.0	88,869.6	79,753.7	9,115.9	10.3
Programa de Acciones para el Desarrollo (PAD)	7,564.7	7,564.7			7,564.7	7,564.7		
TOTAL	85,972.5	89,446.9	25,343.4	18,356.0	96,434.3	87,318.4	9,115.9	9.5



NOTAS AL PRESUPUESTO DE EGRESOS

EGRESOS

Inicialmente se asignaron 89 millones 446.9 miles de pesos, teniendo ampliaciones y reducciones netas de más de 6 millones 987.4 miles de pesos, determinando un presupuesto modificado de 96 millones 434.3 miles de pesos. De dicha cantidad se ejercieron 87 millones 318.4 miles de pesos, por lo que se obtuvo una variación de 9 millones 115.9 miles de pesos, lo cual representó el 9.5 por ciento respecto al monto asignado.

SERVICIOS PERSONALES

En este capítulo se asignaron inicialmente 51 millones 981.9 miles de pesos, teniendo ampliaciones y reducciones netas de 217.5 miles de pesos, determinando un presupuesto autorizado de 52 millones 199.4 miles de pesos. De dicha cantidad se ejercieron 48 millones 591.5 miles de pesos, por lo que se obtuvo una variación de 3 millones 607.9 miles de pesos, lo cual representó el 6.9 por ciento respecto al monto asignado.

MATERIALES Y SUMINISTROS

En este capítulo se asignaron inicialmente 7 millones 133.1 miles de pesos, teniendo ampliaciones y reducciones netas de más de 484.1 miles de pesos, determinando un presupuesto autorizado de 7 millones 617.2 miles de pesos. De dicha cantidad se ejercieron 6 millones 464.9 miles de pesos, por lo que se obtuvo una variación de 1 millón 152.3 miles de pesos, lo cual representó el 15.1 por ciento respecto al monto asignado.

SERVICIOS GENERALES

En este capítulo se asignaron inicialmente 17 millones 31.1 miles de pesos, teniendo ampliaciones y reducciones netas de más de 1 millón 298.5 miles de pesos, determinando un presupuesto autorizado de 18 millones 329.6 miles de pesos. De dicha cantidad se ejercieron 14 millones 909.9 miles de pesos, por lo que se obtuvo una variación de 3 millones 419.7 miles de pesos, lo cual representó el 18.7 por ciento respecto al monto asignado.

TRANSFERENCIAS, ASIGNACIONES, SUBSIDIOS Y OTRAS AYUDAS

En este capítulo se asignaron 2 millones 26.1 miles de pesos. De dicha cantidad se ejercieron 1 millón 412.1 miles de pesos, por lo que se obtuvo una variación de 614 mil pesos, lo cual representó el 30.3 por ciento respecto al monto asignado.

BIENES MUEBLES, INMUEBLES E INTANGIBLES

En este capítulo se asignaron inicialmente 3 millones 710 mil pesos teniendo ampliaciones y reducciones netas de 4 millones 353.5 miles de pesos, determinando un presupuesto autorizado de 8 millones 63.5 miles de pesos. De dicha cantidad se ejercieron 7 millones 741.5 miles de pesos por lo que se obtuvo una variación de 322 mil pesos, lo cual representó el 4 por ciento respecto al monto asignado.

DEUDA PÚBLICA

Durante el ejercicio se autorizó una ampliación presupuestal por 633.8 miles de pesos, para cubrir pasivos derivados de erogaciones devengadas y pendientes de liquidar al cierre del ejercicio fiscal anterior, los cuales se ejercieron en su totalidad.

PROGRAMAS DE ACCIONES PARA EL DESARROLLO PAD

El presupuesto autorizado para este rubro fue de 7 millones 564.7 miles de pesos, el cual se ejerció en su totalidad.

T E S T

INFORMACIÓN PRESUPUESTAL

Tecnológico de Estudios Superiores de Tlanguistenco
EGRESOS POR OBJETO DEL GASTO
(Miles de Pesos)

CAPÍTULO Y OBJETO DEL GASTO	P R E S U P U E S T O 2 0 2 1						EJERCIDO	VARIACIÓN
	AUTORIZADO	ASIGNADO	ASIGNACIONES Y/O AMPLIACIONES	REDUCCIONES Y/O DISMINUCIONES	TOTAL AUTORIZADO			
SERVICIOS PERSONALES	48,662.1	51,981.9	4,982.3	4,764.8	52,199.4	48,591.5	3,607.9	
Sueldo Base	18,864.7	20,407.4	732.3	504.5	20,635.2	19,002.9	1,632.3	
Horas Clase	9,190.8	10,026.3	1,120.2	35.3	11,111.2	10,232.4	878.8	
Prima por Años de Servicio	7.9	7.9		7.9				
Prima de Antigüedad			162.6	78.2	84.4	84.4	.0	
Prima Vacacional	1,919.5	1,919.5	99.8		1,890.3	1,890.3		
Aguinaldo	4,798.8	4,798.8	1,296.0	1,275.3	4,819.5	4,798.6	20.9	
Vacaciones no Disfrutadas por Finitiquito	25.4	25.4	28.6	10.5	43.5	43.5		
Gratificación	1,927.6	1,949.3		948.9	1,000.4	958.3	42.1	
Gratificación por Convenio	578.0	627.2	53.6	2.7	678.1	623.5	54.6	
Aportaciones de Servicio de Salud	3,193.1	3,457.2	274.8	182.7	3,549.3	3,269.3	280.0	
Aportaciones al Sistema Solidario de Reparto	3,355.9	3,599.1	123.4	453.7	3,268.8	3,011.0	257.8	
Aportaciones para Financiar los Gastos Generales de Administración del ISSEMyM	293.5	316.7	21.5	27.4	310.8	286.1	24.7	
Aportaciones para Riesgo de Trabajo	407.1	442.6	62.8	27.6	477.8	440.4	37.4	
Seguros y Fianzas	82.3	82.3	41.8	41.2	82.9	82.9	.0	
Cuotas para Fondo de Retiro	240.7	260.8	17.9	21.1	257.6	237.4	20.2	
Seguros de Separación Individualizado	860.6	923.6	66.4	155.8	834.2	771.2	63.0	
Seguro de Separación Individualizado	4.7	4.7		4.7				
Liquidaciones por Indemnizaciones, por Sueldos y Salarios Caidos			153.7	65.5	88.2	88.2	.0	
Otros Gastos Derivados de Convenio	35.7	35.7		17.4	18.3		18.3	
Despensa	1,978.2	2,154.8	311.5	9.5	2,456.8	2,255.6	201.2	
Reconocimiento a Servidores Públicos	897.6	942.6	415.4	765.9	592.1	515.5	76.6	
MATERIALES Y SUMINISTROS	7,105.5	7,133.1	3,165.2	2,681.1	7,617.2	6,464.9	1,152.3	
Materiales y Útiles de Oficina	768.1	768.2	155.3	378.9	544.6	476.4	68.2	
Enseres de Oficina	20.9	20.9	.8	19.7	2.0	2.0		
Material y Útiles de Imprenta y Reproducción	33.0	33.0	89.8	17.1	105.7	105.7	.0	
Materiales y Útiles para el Procesamiento en Equipos y Bienes Informáticos	1,812.3	1,812.3	1,016.6	1,080.1	1,748.8	1,323.1	425.7	
Material de Información	3.0	3.0	22.0		25.0	25.0		
Material y Enseres de Limpieza	23.7	23.7	292.1	59.6	256.2	256.2		
Material Didáctico	1,536.0	1,536.0	10.4	28.0	1,518.4	1,518.4		
Material para Identificación y Registro	120.0	120.0		23.9	96.1	59.7	36.4	
Productos Alimenticios para Personas	248.1	254.4	50.2	28.8	275.8	212.5	63.3	
Utensilios para el Servicio de Alimentación	395.0	395.0	160.2	254.6	300.6	253.9	46.7	
Combustibles, Lubricantes, Aditivos, Carbón y sus derivados Adquiridos como Materia Prima			.2	.1	.1	.1		
Productos Metálicos y a Base de Metales no Metálicos Adquiridos como Materia Prima			5.3	3.8	1.5	1.5		
Productos Minerales no Metálicos			.6		.6	.6		
Cemento y Productos de Concreto			.4		.4	.4		
Material Eléctrico y Electrónico	100.0	100.0	266.9	91.8	275.1	274.6	.5	
Artículos Metálicos para la Construcción			13.7	.1	13.6	12.4	1.2	
Materiales Complementarios	150.0	150.0	16.2	134.5	31.7	16.2	15.5	
Material de Señalización	96.3	96.5	1.5	27.1	70.9	33.1	37.8	
Árboles y Plantas de Ornato	15.0	15.0	2.0	16.9	.1	.1	.0	
Materiales de Construcción		2.8	35.5	.3	38.0	35.2	2.8	
Estructuras y Manufacturas para Todo Tipo de Construcción			38.8	1.2	37.6	37.6	.0	
Sustancias Químicas	129.1	129.1	20.0	99.2	49.9	49.9	.2	
Medicinas y Productos Farmacéuticos	180.0	180.0	.1		180.1	59.5	120.6	
Materiales, Accesorios y Suministros Médicos	70.0	70.0	22.3		92.3	92.3		
Materiales, Accesorios y Suministros de Laboratorio	101.0	101.0	49.5	117.0	33.5	33.5		
Otros Productos Químicos	44.3	44.3	.1	44.3	.1	.1	.0	
Combustibles, Lubricantes y Aditivos	417.1	433.7			433.7	300.5	133.2	
Vestuario y Uniformes	119.0	119.0	45.6	80.2	84.4	46.8	37.6	
Prendas de Seguridad y Protección Personal	47.5	47.5	63.9	9.5	101.9	101.8	.1	
Artículos Deportivos	92.0	92.0			92.0		92.0	
Refacciones, Accesorios y Herramientas	15.9	15.9	26.2	.7	41.4	41.4		
Refacciones y Accesorios Menores de Edificios	20.0	20.0	21.1	19.5	21.6	21.6		
Refacciones y Accesorios Menores de Mobiliario y Equipo de Administración, Educativa y Recreativa			.2	.2				
Refacciones y Accesorios para Equipo de Computo	208.6	208.6	652.0	10.6	850.0	846.3	3.7	
Refacciones y Accesorios Menores para Equipo de Transporte	229.6	231.2	49.9	83.4	197.7	135.0	62.7	
Artículos para la Extinción de Incendios	110.0	110.0		50.0	60.0	59.1	.9	
Refacciones y Accesorios Menores de Maquinaria y Otros Equipos			1.0		1.0	.8	.2	
Medidores de Agua			2.0		2.0		2.0	
Otros Enseres			32.8		32.8	31.8	1.0	
SERVICIOS GENERALES	16,904.1	17,031.1	7,005.2	5,706.7	18,329.6	14,909.9	3,419.7	
Servicio de Energía Eléctrica	635.7	671.8		9.9	661.9	625.7	36.2	
Gas	55.0	55.0			55.0	10.2	44.8	
Servicio de Agua	42.5	42.5		17.5	25.0	25.0		
Servicios de Conducción de Señales Analógicas y Digitales	131.5	131.5		68.8	62.7		62.7	
Servicios de Acceso a Internet	1,169.3	1,169.3	84.7	202.7	1,051.3	836.1	215.2	
Arrendamiento de Vehículos	164.0	164.0	51.4	136.9	78.5	43.9	34.6	
Asesorías Asociadas a Convenios o Acuerdos	550.0	550.0	86.8	90.8	546.0	414.0	132.0	
Servicios Informáticos	37.0	37.0	104.9	19.0	122.9	122.9		
Capacitación	1,655.2	1,655.2	352.1	250.1	1,757.2	1,385.4	371.8	
Servicios de Apoyo Administrativo y Fotocopiado	277.5	277.5	3.0	185.9	94.6	28.6	66.0	
Impresiones de Documentos Oficiales para la Prestación de Servicios Públicos, Identificación, Formatos Administrativos y Fiscal	72.5	72.5	40.5		113.0	74.4	38.6	
Servicios de Impresión de Documentos Oficiales	73.0	73.0	19.7		92.7	19.7	73.0	
Servicios de Vigilancia	1,074.0	1,074.0	331.5	45.1	1,360.4	1,360.4		
Servicios Bancarios y Financieros		.8	103.0	6.4	97.4	94.3	3.1	
Seguros y Fianzas	1,359.9	1,359.9	501.0	31.0	1,829.9	1,279.1	550.8	
Reparación y Mantenimiento de Inmuebles	219.5	219.5	838.6	128.7	929.4	916.1	13.3	

CUENTA PÚBLICA DEL GOBIERNO, ORGANISMOS AUXILIARES Y AUTÓNOMOS DEL ESTADO DE MÉXICO 2021

CAPÍTULO Y OBJETO DEL GASTO	PRESUPUESTO 2021						EJERCIDO	VARIACIÓN
	AUTORIZADO	ASIGNADO	ASIGNACIONES Y/O AMPLIACIONES	REDUCCIONES Y/O DISMINUCIONES	TOTAL AUTORIZADO			
Adaptación de Locales Almacenes, Bodegas y Edificios	715.2	715.2	1,026.6	972.0	769.8	769.6	.2	
Reparación, Mantenimiento e Instalación de Mobiliario y Equipo de Oficina	400.0	400.0	15.7	271.9	143.8	15.7	128.1	
Reparación, Instalación y Mantenimiento de Bienes Informáticos Microfilmación y Tecnologías de la Información	1,351.4	1,351.4	136.9	474.8	1,013.5	781.8	231.7	
Reparación y Mantenimiento para Equipo y Redes de Tele y Radio Transmisión	603.5	603.5	146.0	146.0	457.5	136.8	320.7	
Reparación, Instalación y Mantenimiento de Equipo Médico y de Laboratorio	200.0	200.0	316.3		516.3	515.3	1.0	
Reparación y Mantenimiento de Vehículos Terrestres, Aéreos y Lacustres	518.0	518.3	4.1	259.4	263.0	84.8	178.2	
Reparación, Instalación y Mantenimiento de Maquinaria, Equipo Instrumental y Diversos	1,313.9	1,313.9	9.0	874.2	448.7	8.1	440.6	
Servicios de Lavandería, Limpieza e Higiene	1,293.9	1,383.7	709.2	1.9	2,091.0	1,976.5	114.5	
Servicios de Fumigación	412.4	412.4	12.4	258.0	166.8	166.8	.0	
Gastos de Publicidad y Propaganda	1,017.6	1,017.6	185.6	117.6	1,085.6	1,085.6	.0	
Publicaciones Oficiales y de Información en General para Difusión	289.8	289.8	15.4	180.1	125.1	124.7	.4	
Servicios de Cine y Grabación			23.2		23.2	23.2		
Transportación Aérea			11.1		11.1	11.1		
Gastos de Traslado por Via Terrestre	55.0	55.0	1.0	54.2	1.8	1.8	.0	
Gastos de Alimentación en Territorio Nacional	55.0	55.0		55.0				
Gastos de Hospedaje en Territorio Nacional			41.8		41.8	41.8		
Gastos de Ceremonias Oficiales y de Orden Social	346.5	346.5	86.5	59.2	373.8	322.0	51.8	
Espectáculos Cívicos y Culturales								
Congresos y Convenciones	120.0	120.0		38.0	82.0	9.6	72.4	
Exposiciones y Ferias	34.2	34.2		34.2				
Otros Impuestos y Derechos	295.1	295.1	5.5	181.6	119.0	37.4	81.6	
Impuesto sobre Erogaciones por Remuneraciones al Trabajo Personal			1,605.6	359.4	1,246.2	1,246.2	.0	
Cuotas y Suscripciones	296.4	296.4	58.0	88.9	265.5	121.5	144.0	
Gastos de Servicios Menores	69.6	69.6	151.4	87.5	133.5	121.1	12.4	
Subcontratación de Servicios con Terceros			72.7		72.7	72.7		
TRANSFERENCIAS, ASIGNACIONES, SUBSIDIOS Y OTRAS AYUDAS	2,026.1	2,026.1	630.8	630.8	2,026.1	1,412.1	614.0	
Subsidio para Capacitación y Becas	500.0	500.0	52.3	244.0	308.3	173.6	134.7	
Gastos Relacionados con Actividades Culturales, Deportivas y de Ayuda Extraordinaria			1.5		1.5	1.5		
Gastos por Servicios de Traslado de Personas	700.0	700.0	30.0	298.0	432.0	226.4	205.6	
Becas			60.0		60.0	60.0		
Premios, Estímulos Recompensas Becas y Seguros a Deportistas			5.0		5.0	5.0		
Premios, Recompensas y Pension Recreativa Estudiantil	326.1	326.1		5.0	321.1	136.4	184.7	
Ayudas Sociales a Actividades Científicas o Académicas	500.0	500.0	482.0	83.8	898.2	809.2	89.0	
BIENES MUEBLES, INMUEBLES E INTANGIBLES	3,710.0	3,710.0	8,926.1	4,572.6	8,063.5	7,741.5	322.0	
Muebles y Enseres			1,832.9	900.0	932.9	883.2	49.7	
Bienes Informáticos			4,492.4	900.0	3,592.4	3,565.0	27.4	
Otros Bienes Muebles			152.0		152.0	152.0		
Otros Equipos Eléctricos y Electrónicos de Oficina			111.0		111.0	5.0	106.0	
Equipos y Aparatos Audiovisuales			1,751.0	260.2	1,490.8	1,359.3	131.5	
Equipo Médico y de Laboratorio			475.0		475.0	467.6	7.4	
Sistemas de Aire Acondicionado, Calefacción y de Refrigeración Industrial y Comercial	2,510.0	2,510.0	1.2	2,511.2				
Herramientas, Maquina Herramienta y Equipo			36.9		36.9	36.9		
Software	1,200.0	1,200.0	71.4	1.2	1,270.2	1,270.2		
Licencias Informáticas e Intelectuales			2.3		2.3	2.3		
DEUDA PÚBLICA			633.8		633.8	633.8		
Por el Ejercicio Inmediato Anterior			633.8		633.8	633.8		
SUBTOTAL	78,407.8	81,882.2	25,343.4	18,356.0	88,869.6	79,753.7	9,115.9	
INVERSIÓN PÚBLICA	7,564.7	7,564.7			7,564.7	7,564.7		
Programa de Acciones para el Desarrollo (PAD)	7,564.7	7,564.7			7,564.7	7,564.7		
T O T A L	85,972.5	89,446.9	25,343.4	18,356.0	96,434.3	87,318.4	9,115.9	

TEST

INFORMACIÓN PROGRAMÁTICA

T E S T

Tecnológico de Estudios Superiores de Tlaxiaco
Gasto por Categoría Programática
Del 1 de Enero al 31 de Diciembre de 2021
(Miles de Pesos)

Concepto	Egresos					Subejercicio 6=(3 - 4)
	Aprobado	Ampliaciones/ (Reducciones)	Modificado	Devengado	Pagado	
	1	2	3=(1 + 2)	4	5	
Programas	89,446.9	6,353.6	95,800.5	86,684.6	84,848.2	9,115.9
Subsidios: Sector Social y Privado o Entidades Federativas y Municipios	-	-	-	-	-	-
Sujetos a Reglas de Operación			-			-
Otros Subsidios			-			-
Desempeño de las Funciones	89,446.9	6,353.6	95,800.5	86,684.6	84,848.2	9,115.9
Prestación de Servicios Públicos	89,446.9	6,353.6	95,800.5	86,684.6	84,848.2	9,115.9
Provisión de Bienes Públicos			-			-
Planeación, Seguimiento y Evaluación de Políticas Públicas			-			-
Promoción y Fomento			-			-
Regulación y Supervisión			-			-
Funciones de las Fuerzas Armadas (Únicamente Gobierno Federal)			-			-
Específicos			-			-
Proyectos de Inversión			-			-
Administrativos y de Apoyo	-	-	-	-	-	-
Apoyo al Proceso Presupuestario y para Mejorar la Eficiencia Institucional			-			-
Apoyo a la Función Pública y al Mejoramiento de la Gestión			-			-
Operaciones Ajenas			-			-
Compromisos	-	-	-	-	-	-
Obligaciones de Cumplimiento de Resolución Jurisdiccional			-			-
Desastres Naturales			-			-
Obligaciones	-	-	-	-	-	-
Pensiones y Jubilaciones			-			-
Aportaciones a la Seguridad Social			-			-
Aportaciones a Fondos de Estabilización			-			-
Aportaciones a Fondos de Inversión y Reestructura de Pensiones			-			-
Programa de Gasto Federalizado (Gobierno Federal)	-	-	-	-	-	-
Gasto Federalizado			-			-
Participaciones a Entidades Federativas y Municipios			-			-
Costo Financiero, Deuda o Apoyos a Deudores y Ahorradores de la Banca			-			-
Adeudos de Ejercicios Fiscales Anteriores		633.8	633.8	633.8	633.8	-
Total del Gasto	89,446.9	6,987.4	96,434.3	87,318.4	85,482.0	9,115.9

El Plan de Desarrollo del Estado de México 2017-2023, es un instrumento prospectivo con una visión hacia 2030. En él se concentran las bases para la elaboración de los programas sectoriales, especiales y regionales que delinearán de manera más puntual y detallada los pasos para el cumplimiento de los objetivos establecidos, así como los planes específicos de inversión que permitirán realizar la proyección de los recursos financieros. Este esfuerzo colectivo plasma los retos y desafíos de la agenda gubernamental con un profundo sentido de responsabilidad y con el compromiso de lograr un desarrollo democrático.

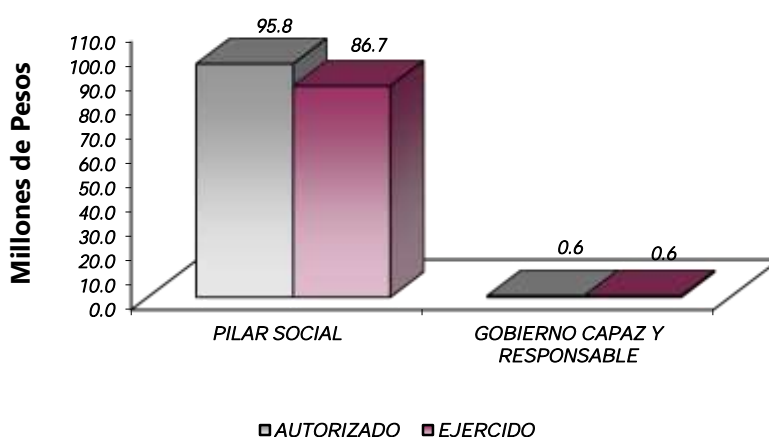
PILAR SOCIAL

Programas de nueva generación para disminuir la desigualdad. El Gobierno del Estado de México considera prioritario desarrollar y conservar familias fuertes, promover el empleo y proteger el ingreso, particularmente el de las mujeres. En correspondencia con la Agenda 2030, el logro de estos propósitos influirá directa e indirectamente el cumplimiento de las metas globales que contribuirán a disminuir la pobreza y el hambre; procurarán el acceso a una vivienda y a servicios básicos adecuados; reducirán las desigualdades y la discriminación; promoverán una educación inclusiva, equitativa y de calidad, así como una vida sana y en general el bienestar. Diagnóstico: Pobreza y Hambre en el Estado de México.

GOBIERNO CAPAZ Y RESPONSABLE

El reto de los gobiernos actuales versa sobre la eficacia en solucionar los problemas endémicos que aquejan a las sociedades modernas y uno de los mayores retos es hacerlo con apego al Estado de Derecho, ya que éste aporta las normas y los valores fundamentales que rigen la convivencia social, así como los derechos y obligaciones de los actores sociales y políticos.

Tecnológico de Estudios Superiores de Tlanguistenco EGRESOS POR PILAR Y/O EJE TRANSVERSAL (Miles de Pesos)								
PILAR Y/O EJE TRANSVERSAL	AUTORIZADO	ASIGNADO	P R E S U P U E S T O 2 0 2 1		TOTAL AUTORIZADO	EJERCIDO	VARIACIÓN	
			ASIGNACIONES Y/O AMPLIACIONES	REDUCCIONES Y/O DISMINUCIONES			IMPORTE	%
Pilar Social	85,972.5	89,446.9	24,709.6	18,356.0	95,800.5	86,684.6	9,115.9	9.5
Gobierno Capaz y Responsable			633.8		633.8	633.8		
T O T A L	85,972.5	89,446.9	25,343.4	18,356.0	96,434.3	87,318.4	9,115.9	9.5



FINALIDAD

GOBIERNO

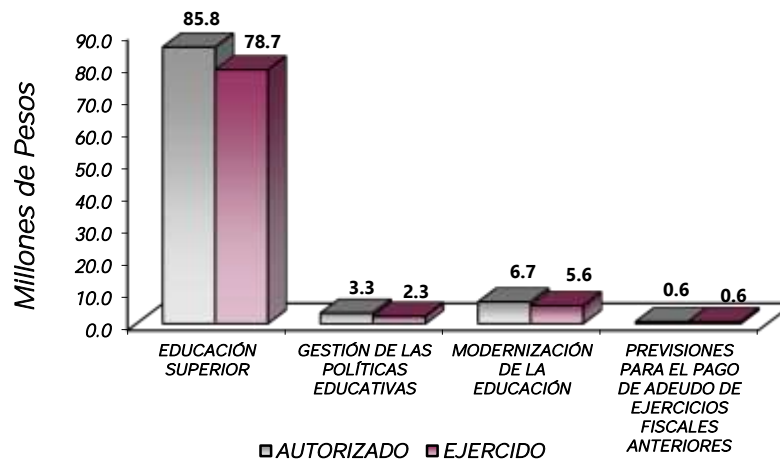
DESARROLLO SOCIAL

En esta finalidad se avanzará en la provisión de servicios a la población en materia de Protección Social, Educación, Salud, Vivienda y Servicios a la Comunidad, con lo que se apoyará fundamentalmente la consecución de las Metas Nacionales México Incluyente y México con Educación de Calidad.

La prospectiva en el Sistema Educativo será consolidar como verdadera balanza de desarrollo social, la educación tecnológica superior, bajo las siguientes consideraciones:

- Ampliar la cobertura de los servicios educativos, especialmente en el nivel medio superior y superior, bajo los criterios de flexibilidad y pertinencia.
- Fortalecer la vinculación entre la educación media superior y superior en sus diversas modalidades, con las necesidades sociales y del aparato productivo de la Entidad.

Tecnológico de Estudios Superiores de Tlaxiustenco								
EGRESOS POR PROGRAMA								
(Miles de Pesos)								
PROGRAMA	AUTORIZADO	PRESUPUESTO 2021		REDUCCIONES Y/O DISMINUCIONES	TOTAL AUTORIZADO	EJERCIDO	VARIACIÓN	
		ASIGNADO	ASIGNACIONES Y/O AMPLIACIONES				IMPORTE	%
Educación Superior	78,085.9	81,560.3	16,357.2	12,137.8	85,779.7	78,739.4	7,040.3	8.2
Gestión de las Políticas Educativas	3,303.4	3,303.4	883.2	913.6	3,273.0	2,341.6	931.4	28.5
Modernización de la Educación	4,583.2	4,583.2	7,469.3	5,304.7	6,747.8	5,603.6	1,144.2	17.0
Previsiones para el Pago de Adeudos de Ejercicios Fiscales Anteriores			633.8		633.8	633.8		
TOTAL	85,972.5	89,446.9	25,343.5	18,356.1	96,434.3	87,318.4	9,115.9	9.5



AVANCE OPERATIVO-PROGRAMÁTICO Y PRESUPUESTAL

METAS PROGRAMADAS Y ALCANZADAS

El Tecnológico de Estudios Superiores de Tianguistenco, es un organismo público descentralizado de carácter estatal, con personalidad jurídica y patrimonio propios. Creado el 29 de agosto de 1997 por Decreto del Ejecutivo Estatal, tiene como misión ser una institución que ofrece servicios de educación superior de calidad, genera capital humano competente, propicia la concordancia entre la ciencia, la tecnología y las necesidades de los sectores: privado, público y social; así como la mejora continua que produzca innovación, de esta forma contribuir al desarrollo del Estado y del país.

Una de las prioridades del Tecnológico de Estudios Superiores de Tianguistenco es elevar la calidad de la educación a fin de que los estudiantes mejoren su nivel de logro educativo, cuenten con medios para tener acceso a un mayor bienestar y contribuyan al desarrollo nacional.

El siguiente informe se integra con la descripción de las actividades académicas que desarrolló el Tecnológico de Estudios Superiores de Tianguistenco, las acciones encaminadas a contribuir al fortalecimiento de la institución, a través de un esquema de planeación y vinculación con los sectores social y productivo, con el objeto de favorecer la formación integral de los estudiantes y desde luego las gestiones relacionadas con el manejo de los recursos humanos, materiales y financieros en el 2021.

GOBIERNO SOLIDARIO

02 05 03 01 EDUCACIÓN SUPERIOR

02 05 03 01 01 01 EDUCACIÓN SUPERIOR TECNOLÓGICA

Fomentar que los Estudiantes Egresen de sus Estudios de tipo Superior en el Ciclo Escolar

El Tecnológico logró que 296 estudiantes egresaran en el periodo establecido distribuidos de la siguiente manera:

- 39 de Carrera de Contador Público.
- 22 de Ingeniería Mecánica.
- 50 de Ingeniería en Sistemas Computacionales.
- 69 de Ingeniería Industrial.
- 32 de Ingeniería Ambiental.
- 48 de Ingeniería Mecatrónica.
- 36 de Gastronomía.

Por lo que se alcanzó una meta del 100 por ciento de lo programado.

Atender a la Matricula de Educación Superior para Contribuir en la Disminución de las Divergencias entre la Oferta y la Demanda Educativa.

El Tecnológico para el ciclo escolar septiembre 2020 – agosto 2021 programó dar atención a una matrícula de 2,350 alumnos logrando captar una matrícula de 2,463 estudiantes, como a continuación se describe:

TEST

- 399 de Contador Público.
- 261 de Ingeniería Mecánica.
- 351 de Ingeniería en Sistemas Computacionales.
- 574 de Ingeniería Industrial.
- 243 de Ingeniería Ambiental.
- 404 de Ingeniería en Mecatrónica.
- 231 de Gastronomía.

No omito mencionar que dicha matrícula es la oficial al ciclo escolar 2020 - 2021, está alineada con respecto a los lineamientos de la MIR y es la que se reportó en la Estadística 911.

Por lo que se alcanzó una meta del 104.8 por ciento de lo programado.

Atender a los Estudiantes de Nuevo Ingreso de Educación Superior para Contribuir en la Disminución de las Divergencias entre la Oferta y la Demanda Educativa.

Como resultado de las actividades de promoción efectuadas para el ciclo escolar septiembre 2020 – agosto 2021, se programó captar a 680 alumnos de nuevo ingreso, sin embargo, se alcanzó el registro de 564 alumnos de nuevo ingreso de las siguientes carreras:

- 104 de Contador Público.
- 65 de Ingeniería Mecánica.
- 76 de ingeniera en Sistemas Computacionales.
- 127 de ingeniería Industrial.
- 51 de Ingeniería Ambiental.
- 92 de Ingeniería en Mecatrónica.
- 49 de Gastronomía.

No omito mencionar que dicha matrícula de estudiantes de nuevo ingreso es la oficial al ciclo escolar 2020 - 2021, está alineada con respecto a los lineamientos de la MIR y es la que se reportó en la Estadística 911.

Por lo que se alcanzó una meta del 82.9 por ciento de lo programado.

Realizar Acciones de Formación Integral para Desarrollar Capacidades, Valores y Habilidades Profesionales.

El Tecnológico de Estudios Superiores de Tianguistenco para el año 2021, logró realizar ocho actividades para desarrollar capacidades, valores y habilidades profesionales. Que fueron las siguientes:

1. Conferencia cultural titulada “El orden de las cosas” se realizó con los alumnos de segundo semestre de Ingeniería Mecatrónica de los grupos 6201 y 6202 contando con 85 participantes, quienes al final de la actividad externaron sus inquietudes sobre el tema, así como evidencias de la participación al evento.
2. Carrera atlética virtual en la que participaron 35 estudiantes de Contador Público y en la que se premiaron con estímulos económicos a los tres primeros lugares tanto en la rama varonil como femenil, como parte de la semana académica de esta carrera.

3. Carrera de ciclismo virtual con la participación de 20 estudiantes de Ingeniería Ambiental en la que se otorgaron, estímulos académicos a los tres primeros lugares de la rama varonil y femenil, como parte de la semana académica de esta carrera.
4. Concurso de vitrales con los y las estudiantes de dicha Ingeniería, donde se premiaron con estímulos económicos a los primeros tres lugares, dentro de las actividades culturales de la semana académica de Ingeniería Ambiental.
5. Actividades con temática artística con los grupos 1201 y 1202, quienes participaron en un concurso de vitrales, de la misma manera en los meses de julio y agosto se realizó una demostración artística de los trabajos realizados en los talleres culturales del periodo marzo-agosto 2021 como parte del programa de trabajo, como parte de las actividades de la semana de Ingeniería Mecánica.
6. Concurso de ofrendas, catrines y catrinas con la finalidad de resaltar las costumbres, tradiciones y aspectos relevantes de la Cultura Mexicana, dicho concurso se llevó a cabo de manera presencial, en lo que respecta al concurso de ofrendas se logró la participación de 298 estudiantes, 194 hombres y 124 mujeres, en el concurso de catrines y catrinas participaron 15 personas 6 hombres y 9 mujeres, dichos participantes fueron de las siete carreras ofertadas en el Tecnológico.
7. Concurso de talentos en que participaron 65 hombres y 45 mujeres de dicha carrera, de la misma manera se llevó a cabo una carrera atlética con la participación de 120 hombres y 80 mujeres en la que se premiaron a los tres primeros lugares tanto del grupo varonil como del grupo femenil, como parte de las actividades de formación integral, que se llevó a cabo dentro de la semana académica de Ingeniería Industrial.
8. Concurso de villancicos contando con una participación de 77 hombres y 67 mujeres en los cuales se premiaron a los tres primeros lugares.

Por lo que se alcanzó una meta del 100 por ciento de lo programado.

Realizar Acciones para Fomentar una Cultura Emprendedora.

Con la finalidad de que los jóvenes realicen actividades de cultura emprendedora en el Tecnológico de Estudios Superiores de Tlanguistenco, se llevaron a cabo las siguientes actividades:

1. Concurso de actualización de metodologías para el emprendimiento por parte del Instituto Mexiquense del Emprendedor e iLab el cual fue de cinco sesiones y en el que participó el Coordinador del Centro de Incubación e Innovación Empresarial.
2. Integración a MetaRedX plataforma donde las Instituciones de Educación Superior encontraran información y vinculación para el desarrollo del emprendimiento con distintos actores en Iberoamérica en el cual participaron el Coordinador del Centro de Incubación e Innovación Empresarial y un docente que imparte talento emprendedor.
3. Curso Talento Emprendedor, Herramientas Básicas para Empezar en el que participaron once docentes del Tecnológico de Estudios Superiores de Tlanguistenco.

TEST

4. Proyecto Ideathon Tech 4 Reinvention, Accenture en el que participan dos estudiantes de la carrera de Ingeniería en Sistemas Computacionales.
5. Proyecto Hackathon, hablemos de agua, ENACTUS del área de investigación en conjunto con una profesora de tiempo completo.
6. Conclusión del Programa Junior Achievement “Cuentas contigo 2.0” con la participación de 55 estudiantes de Ingeniería Industrial que cursan Talento Emprendedor.
7. Concurso las cuatro importancias para el registro de marca impartido por la empresa llab con la participación de 32 estudiantes de Ingeniería Industrial que cursan Talento Emprendedor.

Por lo que se alcanzó una meta del 100 por ciento de lo programado.

Fomentar que los Egresados se Titulen

El Tecnológico logró que 235 egresados se titularan en el periodo establecido, siendo los siguientes:

- 50 de Carrera de Contador Público.
- 40 de Ingeniería Mecánica.
- 21 de Ingeniería en Sistemas Computacionales.
- 55 de Ingeniería Industrial.
- 25 de Ingeniería Ambiental.
- 30 de Ingeniería Mecatrónica.
- 14 de Gastronomía.

Por lo que se alcanzó una meta del 103 por ciento de lo programado.

Lograr Certificaciones en Educación Superior para Mejorar la Calidad.

El día 15 de enero del presente año se realizó la auditoría de recertificación bajo la Norma Mexicana NMX-R-025-SCFI-2015 Igualdad Laboral y No Discriminación, al Tecnológico de Estudios Superiores de Tianguistenco, dicha auditoría se llevó a cabo por el organismo Factual Services S.C., con el siguiente resultado: Se logró la Recertificación bajo la norma NMX-R-025-SCFI-2015 Igualdad Laboral y no Discriminación, con un resultado de 100 puntos, manteniendo el puntaje obtenido en la auditoría de seguimiento realizada el día 15 de febrero de 2019 y como resultado del cumplimiento a cuatro medidas de nivelación, medidas de inclusión y acciones afirmativas, se aprobó la recomendación del Certificado con nivel Oro.

Así mismo los días 3, 4, 5 y 6 de mayo se llevó a cabo la auditoría externa al Sistema de Gestión Integrado en el cual se logró la recertificación de las dos normas ISO 9001: 2015 con el siguiente proceso educativo, el cual comprende desde la inscripción, aplicación de los planes y programas de estudio, gestión del curso, tutorías, servicio social, residencias profesionales, hasta la titulación y el seguimiento de egresados y la norma ISO 14001:2015 con el proceso educativo, el cual comprende desde la inscripción, aplicación de los planes y programas de estudio, gestión del curso, tutorías, servicio social, residencias profesionales, hasta la titulación, y el seguimiento de egresados, y la gestión de los aspectos e impactos ambientales derivados de estos procesos.

Por lo que se alcanzó una meta del 100 por ciento de lo programado.

Capacitar y Actualizar al Personal Docente para Mejorar la Formación Académica

El proceso enseñanza - aprendizaje involucra al estudiante, el mensaje que recibe y que representa propiamente la enseñanza y desde luego, contempla al docente. Esta última figura, ha sufrido diversos cambios en su actuar, a consecuencia de la evidente evolución y modernización de la enseñanza, lo que nos obliga a estar de manera continua y permanente ocupados en la actualización y capacitación de uno de los pilares del proceso enseñanza –aprendizaje, como lo es el docente; de tal forma, que preocupados porque la planta docente del Tecnológico de Estudios Superiores de Tianguistenco, cuente con una gama de herramientas que faciliten su labor de enseñanza en el año 2021, se programó capacitar a 130 docentes y se alcanzó la cifra de 118 docentes capacitados, en los siguientes cursos:

- Una en taller de transacción de lo presencial a lo digital.
- Uno en desarrollo web.
- Una en liderazgo.
- Una en inteligencia emocional.
- Uno en Microsoft Teams.
- Nueve en reformas fiscales y misceláneos 2021.
- 34 en desarrollo de habilidades blandas.
- 11 en programación de octave.
- Cuatro en office excel 2016.
- Cuatro en Autodesk Certified User: AutoCAD.
- Dos en introduction to programming using JavaScript.
- Uno en networking fundamentals.
- Dos en inducción al Tecnológico Nacional de México y su modelo educativo.
- Uno en transformación digital de la práctica docente I.
- Una en software development fundamentals.
- Una en promotores de derechos humanos, valores y escuela libre de violencia de género.
- Una en visual desin adobe photoshop cc 2015.
- Una en diplomado en educación financiera.
- Uno en entrepreneurship and small business.
- Una en Tecnológico Nacional de México HGCN-001: herramientas de gestión y comunicación en la nube.
- Tres en aprender a vivir en igualdad.
- Una en maestros y maestras construimos igualdad.
- Uno en dinámicas de enseñanza y aprendizaje para la colaboración a distancia.
- Uno en comunicación asertiva en el ámbito educativo.
- Una en diplomado en ciencias de datos con Python 2021
- Uno en propiciar el aprendizaje significativo en la educación.
- 10 en habilidades digitales para la docencia.
- Uno en auditoría de recursos humanos.
- Tres en Introducción al TecNM y su modelo educativo.
- Uno en habilidades y competencias digitales para la educación.
- Tres en internet of things.
- Cuatro en estrategias para que los estudiantes desarrollen habilidades blandas.
- Uno en pautas para un lenguaje incluyente sin discriminación en la docencia
- Uno en soliworks essentials.
- Uno en evaluación del aprendizaje y tecnologías digitales.

TEST

- Una en uso de las tecnologías de información TEAMS.
- Uno en diplomado en desarrollo de sitios web y aplicaciones móviles.
- Uno en metodología de la investigación.
- Una en mejora de procesos.
- Uno en didáctica como enseñar.

Por lo que se alcanzó una meta del 90.7 por ciento de lo programado.

Evaluar al personal docente con la finalidad de encontrar áreas de Oportunidad para Mejorar su Desempeño.

El proceso de enseñanza es una forma continua y permanente en la actualización y evaluación de uno de los pilares que es el docente; de tal forma, preocupados por la planta docente del Tecnológico de Estudios Superiores de Tianguistenco, cuenta con una gama de herramientas que faciliten su labor de enseñanza y para ello fueron programados 130 y se evaluaron 130 docentes adscritos al Tecnológico, bajo el Sistema de Evaluación Docente, con enfoque en competencias, las dimensiones que se consideran son:

- Dominio de la asignatura.
- Planificación del curso.
- Ambientes de aprendizaje.
- Estrategias, métodos y técnicas.
- Motivación.
- Evaluación.
- Comunicación.
- Gestión del curso.
- Tecnologías de la información y comunicación.
- Satisfacción general.

Por lo que se alcanzó una meta del 100 por ciento de lo programado.

Capacitar al Personal Directivo y Administrativo para el Fortalecimiento Institucional

El alto desempeño de las funciones administrativas requiere de proveer al personal de herramientas necesarias para lograrlo, por lo que el Tecnológico de Estudios Superiores de Tianguistenco para el año en curso, se programó contar con 90 personas tanto directivas como administrativas capacitadas, por lo que se logró capacitar a 87 personas siendo esto de la siguiente manera:

- Cuatro en actualizaciones fiscales y económicas 2021.
- Dos en analista de Datos.
- Cuatro en cómputo Básico.
- Uno en trabajo en equipo.
- Uno en Ortografía y Redacción.
- 18 en taller de autoevaluación para acreditación de programas educativos.
- Seis en Medidas preventivas en las escuelas ante COVID-19.
- Cinco en Microsoft Teams: Dinámicas de enseñanza y de aprendizaje para la colaboración a distancias.
- Una en desarrollador de contenido digital.
- Una en educación socioemocional.

- Una en primeros auxilios.
- Una en técnico en informática (ofimática).
- 40 en educación superior: retorno seguro.
- Uno en gestor de imagen web.
- Uno en protocolos de atención y servicio

Por lo que se alcanzó una meta del 96.7 por ciento de lo programado.

Desarrollar Proyectos de Investigación para Atender las Necesidades de Desarrollo Tecnológico, Económico y Social.

La investigación y la innovación tecnológica poseen un valor estratégico económico y son fundamentales para el desarrollo integral del país, en este sentido el Tecnológico de Estudios Superiores de Tianguistenco para el año 2021, programó realizar seis proyectos de investigación los cuales se cumplieron de acuerdo a lo programado siendo los siguientes:

1. Remediación de agua contaminada con colorante utilizando materiales compuestos con nanopartículas de óxido metálico de Ingeniería Industrial de la convocatoria interna 2021 – I del Tecnológico de Estudios Superiores de Tianguistenco.
2. Arroyo Feliz de Ingeniería en Sistemas Computacionales de la convocatoria interna 2021 – I del Tecnológico de Estudios Superiores de Tianguistenco.
3. Plataforma digital para emprendedores y MIPYMES de Contador Público de la convocatoria interna 2021 – I del Tecnológico de Estudios Superiores de Tianguistenco.
4. Obtención de celulosa microcristalina a partir de los residuos del agave y su aplicación en el tratamiento de aguas residuales, de la carrera de Ingeniería Ambiental, correspondiente al Programa de Cátedras de COMECYT EDOMÉX 2021.
5. Evaluación de propiedades de remoción e inactivación de la clinoptilotita modificada con plata en solución acuosa de azul de índigo carmín y E-coli, de la carrera de Ingeniería Ambiental, correspondiente al Programa de Cátedras de COMECYT EDOMÉX 2021.
6. Sistema de nanopartículas bimetálicas de Co-Mn soportadas en residuos agroindustriales para la disminución de niveles de paraquat y cerde malaquita en aguas residuales de la industria agroquímica y en fuentes de aguas superficiales contaminadas y de uso agrícola, de la carrera de Ingeniería Mecánica, correspondiente al Programa de Estancias de Investigación Especializadas COMECYT EDOMÉX 2021.

Por lo que se alcanzó una meta del 100 por ciento de lo programado.

Realizar la Publicación de Documentos Derivados de la Investigación para su Divulgación.

El Tecnológico de Estudios Superiores de Tianguistenco para el año 2021, programó la publicación de cuatro artículos en revistas, la cual se cumplió debidamente con las siguientes publicaciones:

TEST

1. Hydrophilicity of electrospun microfibers of polyethylene oxide with semisoluble polyaniline for biological applications, publicado en la revista Journal of Applied Polymer Science, dicho artículo corresponde a la Dra. Maribel González Torres de Ingeniería Industrial.
2. Iron Oxide nanoparticles produced by green synthesis supported on the waste crawfish chitosan for dye removal in textile wastewater, publicado en la revista Desalination and Water Treatment artículo correspondiente a la Dra. Cristina Arely de León Condes de Ingeniería Industrial.
3. Nanocellulose and microcrystalline cellulose from agricultural waste: Review on isolation and application as reinforcement in polymeric matrices, publicado en la revista Elsevier dicho artículo corresponde a la Dra. Sagnite Cruz Ventura de Ingeniería Ambiental.
4. Adaptive Robust Motion Control of Quadrotor Systems Using Artificial Neural Network and Particle Swarm Optimization, publicado en la revista Desalination and Water Treatment artículo correspondiente al Dr. Hugo Yañez Badillo de Ingeniería Mecatrónica.

Por lo que se alcanzó la meta del 100 por ciento de lo programado.

GOBIERNO SOLIDARIO

02 05 06 01 GESTIÓN DE LAS POLÍTICAS EDUCATIVAS

02 05 06 01 02 04 VINCULACIÓN CON EL SECTOR PRODUCTIVO

Realizar Acciones de Vinculación y Extensión que Permitan Establecer Lazos de Colaboración con los Sectores Público, Privado y Social.

Realizar acciones de vinculación con los sectores público, privado y social el Tecnológico de Estudios Superiores de Tianguistenco, programó ocho acciones las cuales se cumplieron de acuerdo a lo programado:

1. Se logró la incorporación a servicio social a 353 estudiantes de las siete carreras ofertadas en el Tecnológico de los cuales 323 estudiantes se encuentran en el sector público y 30 estudiantes en el sector privado.
2. Así mismo se incorporaron a residencias profesionales 90 estudiantes de las siete carreras de los cuales 50 se encuentran en el sector público y 40 en el sector privado.
3. Se incorporó una estudiante de la carrera de Ingeniería Industrial a empresa Kiriú Mexicana, S.A. de C.V. a realizar sus prácticas profesionales.
4. Se llevó a cabo la difusión de la Beca Dual Edomex primera promoción 2021 en la que participaron diez estudiantes que se encuentran dentro de educación dual de los cuales solo resultaron beneficiados siete estudiantes.
5. Se realizó una videoconferencia titulada habilidades para la vida laboral y empleabilidad impartida por la empresa Nestlé, S.A. de C.V. dirigida a las siete carreras que oferta el Tecnológico.

6. Se llevó a cabo la difusión de la oferta educativa a cinco instituciones de Educación Media Superior.
7. Se llevaron a cabo nueve videoconferencias dirigidas a los estudiantes de las diferentes carreras, dichas conferencias fueron impartidas por diversas empresas del sector productivo.
8. Así mismo el día siete de diciembre del año 2021, se llevó a cabo la reinstalación del consejo de Vinculación contando con la participación de 25 integrantes de dicho comité entre empresarios y personal adscrito al Tecnológico.

Por lo que se alcanzó la meta del 100 por ciento de lo programado.

Operar Convenios con los Sectores, Público, Privado y Social para Fortalecer los Lazos de Colaboración Institucional.

El Tecnológico de Estudios Superiores de Tianguistenco, programo la firma de 15 convenios con el sector, público, privado y social, de los cuales se logró firmar 14 con las siguientes empresas e instituciones:

1. Convenio general de colaboración para la prestación de servicio social y/o residencias profesionales con la empresa HCM Servicios S.A. de C.V.
2. Convenio específico de colaboración para la prestación de servicio social y/o residencias profesionales con la empresa Hcm Servicios S.A. de C.V.
3. Convenio general de colaboración con la Asociación Mexicana de Contadores Públicos A.C.
4. Convenio marco de colaboración en materia de educación dual con la empresa Escoda Técnicas de Arquitectura Monumental S.A. de C.V.
5. Convenio específico de cooperación para operar la educación dual con la empresa Escoda Técnicas de Arquitectura Monumental S.A. de C.V.
6. Convenio marco de colaboración en materia de educación dual con la empresa Tritanium, S.A. de C.V.
7. Convenio específico de cooperación para operar la educación dual con la empresa Tritanium, S.A. de C.V.
8. Convenio marco de colaboración en materia de educación dual con la empresa Manisa, S.A. de C.V.
9. Convenio específico de cooperación para operar la educación dual con la empresa Manisa, S.A. de C.V.
10. Convenio marco de colaboración en materia de educación dual con la empresa Válvulas y Reguladores de México, SA de C.V.
11. Convenio específico de cooperación para operar la educación dual con la empresa Válvulas y Reguladores de México, SA de C.V.
12. Convenio general de colaboración académica, científica y tecnológica con el Tecnológico de Estudios Superiores de Jilotepec.

TEST

13. Convenio general de colaboración académica, científica y tecnológica con el Colegio de Contadores Públicos del Valle de Toluca, A.C.
14. Convenio general de colaboración para la prestación de servicio social y/o residencias profesionales con el Colegio Gaudí.

Por lo que se alcanzó la meta del 93.3 por ciento de lo programado.

Atender Estudiantes en Educación Dual para Desarrollar Aptitudes y Habilidades en Unidades Económicas.

El Tecnológico de Estudios Superiores de Tianguistenco, programó integrar a 76 estudiantes para ser incorporados al Programa de Educación Dual por lo que realizó las gestiones correspondientes. Se logró incorporar a 39 estudiantes a este programa de las siguientes carreras:

- 3 de Contador Público.
- 3 de Ingeniería Mecánica.
- 3 de Ingeniería en Sistemas Computacionales.
- 18 de Ingeniería Industrial.
- 6 de Ingeniería Mecatrónica
- 6 de Gastronomía.

Por lo que se alcanzó un 60 por ciento de lo programado.

Impulsar la Internacionalización entre la Comunidad de la Institución para Fortalecer la Calidad Educativa.

El Tecnológico de Estudios Superiores de Tianguistenco para el año 2021, programó a cuatro personas para impulsar la internacionalización, la cual se cumplió debidamente con el objetivo de promover la internacionalización y fortalecer la movilidad estudiantil, en el presente periodo se reportan cuatro estancias internacionales virtuales con las siguientes instituciones extranjeras:

1. Una estudiante de la carrera de Contador Público participó en la estancia virtual del XXVI Verano de Investigación Científica y Tecnológica del Pacífico del periodo del 14 de junio al 30 de julio de 2021, colaborando en el proyecto "Valoración al valor de los activos ambientales el valle del potrero de la reserva natural la marquesa", asesorada por un Docente de investigación de la Universidad de San Buenaventura Colombia.
2. Una y un estudiante de la carrera de Ingeniería en Sistemas Computacionales participaron en la estancia virtual del XXVI Verano de Investigación Científica y Tecnológica del Pacífico del periodo del 14 de junio al 30 de julio de 2021, colaborando en el proyecto "Herramientas autodiagnóstico para el gobierno de tecnologías de la información para empresas", asesorados por una Docente de investigación de la Universidad Cooperativa de Colombia.
3. Una estudiante de la carrera de Contador Público participó en la estancia virtual del XXVI Verano de Investigación Científica y Tecnológica del Pacífico del periodo del 14 de junio al 30 de julio de 2021, colaborando en el proyecto "Beneficios de conocer el valor de los activos ambientales el valle del potrero de la reserva natural la marquesa", asesorada por un Docente de investigación de la Universidad de San Buenaventura Colombia.

Por lo que se alcanzó un 100 por ciento de lo programado.

Contactar Egresados en Educación Superior para Identificar su Situación Profesional.

El Tecnológico de Estudios Superiores de Tianguistenco, programó contactar a 190 egresados de las siete carreras para dar seguimiento y saber su situación laboral, cumpliendo la meta de acuerdo a lo programado se contactaron los siguientes egresados:

- 53 de Contador Público.
- 21 de Ingeniería Mecánica.
- 24 de Ingeniería en Sistemas Computacionales.
- 43 de Ingeniería Industrial.
- 12 de Ingeniería Ambiental.
- 23 de Ingeniería Mecatrónica
- 14 de Gastronomía.

Por lo que se alcanzó un 100 por ciento de lo programado.

GOBIERNO SOLIDARIO

02 05 06 02 MODERNIZACIÓN DE LA EDUCACIÓN

02 05 06 02 01-01 FORTALECIMIENTO DE LA CALIDAD EDUCATIVA

Impartir el Idioma Inglés a los Estudiantes en Educación Superior para el Desarrollo de Competencias.

En el año 2021 el Tecnológico de Estudios Superiores de Tianguistenco, programó que 1,275 estudiantes tomaran clases de idioma inglés, con el objetivo de favorecer el aprendizaje un segundo idioma, perfeccionar las habilidades de comprensión lectora, auditiva, expresión oral y escrita, por lo que se logró que 1,250 estudiantes cursaran este idioma de las siguientes carreras:

- 257 de Contador Público.
- 108 de Ingeniería Mecánica.
- 183 de Ingeniería en Sistemas Computacionales.
- 293 de Ingeniería Industrial.
- 122 de Ingeniería Ambiental.
- 182 de Ingeniería Mecatrónica
- 105 de Gastronomía.

Por lo que se alcanzó un 98 por ciento de lo programado.

Impulsar la Participación de Estudiantes de Educación Superior en Procesos de Certificación en el Idioma Inglés para el Desarrollo de Competencia.

En el año 2021, el Tecnológico de Estudios Superiores de Tianguistenco, programó la certificación de 22 estudiantes en el Idioma Inglés, quienes se certificaron de acuerdo a lo programado siendo de las siguientes carreras:

TEST

- 2 de Contador Público.
- 1 de Ingeniería Mecánica.
- 4 de Ingeniería en Sistemas Computacionales.
- 6 de Ingeniería Industrial.
- 2 de Ingeniería Ambiental.
- 7 de Ingeniería Mecatrónica

Por lo que se alcanzó la meta del 100 por ciento de lo programado.

GOBIERNO SOLIDARIO

02 05 06 02 MODERNIZACIÓN DE LA EDUCACIÓN

02 05 06 02 01 04 TECNOLOGÍA APLICADA A LA EDUCACIÓN

Destinar Equipo de Cómputo al Proceso de Enseñanza-Aprendizaje en Educación Superior para el Desarrollo de las Habilidades Digitales.

Con el objetivo de equipar el Centro de Cómputo e incrementar el uso de medios tecnológicos de la información en el proceso educativo para desarrollar competencias y habilidades en los y las estudiantes, así mismo favorecer su inserción en la sociedad del conocimiento, se programó el mantenimiento preventivo y correctivo de 450 equipos de cómputo, habilitados para fortalecer el proceso de Enseñanza - Aprendizaje en el Tecnológico los cuales están distribuidos de la siguiente manera:

- 30 equipos del aula uno.
- 30 equipos del aula dos.
- 30 equipos de la incubadora.
- 30 equipos del aula cinco.
- 30 equipos del aula seis.
- 30 equipos del laboratorio de Ingeniería en Sistemas Computacionales.
- 45 equipos del laboratorio de Contador Público.
- 28 equipos del laboratorio general.
- 30 equipos de la biblioteca.
- 45 equipos del laboratorio de neumática.
- 8 equipos en la sala de control escolar.
- 36 equipos de la sala de maestros.
- 30 equipos del laboratorio de redes.
- 48 equipos de investigación.

Por lo que se alcanzó la meta del 100 por ciento de lo programado.

Impulsar la Participación de Estudiantes en Procesos de Certificación en el uso de Tecnologías del Aprendizaje, Conocimiento, Información y Comunicación para el Desarrollo de Competencias y Habilidades.

En el año 2021 el Tecnológico de Estudios Superiores de Tianguistenco, programó la certificación en el uso de tecnologías de mil estudiantes, de los cuales solo se logró la certificación de 795 estudiantes de acuerdo con lo siguiente:

- 28 en Microsoft Word, Office 2016.
- 20 en Microsoft Power Point, Office 2016.
- 431 en Microsoft Excel, Office 2016.
- 182 en Autodesk Certified User: AutoCAD
- 3 en MTA: Networking Fundamentals.
- 20 en MTA: Windows® Server Administration Fundamentals.
- 7 en Software Development Fundamentals.
- 3 en Entrepreneurship and Small Business - México.
- 11 en Visual Design Using Adobe Photoshop CC 2019 (V 20.X).
- 7 en 98-382:MTA: Introduction to Programming using JavaScript.
- 63 en Internet of Things.
- 5 en CyberSafe.
- 15 en Inteligencia Artificial.

Por lo que se alcanzó la meta del 79.5 por ciento de lo programado.

GOBIERNO SOLIDARIO

02 05 06 02 MODERNIZACIÓN DE LA EDUCACIÓN

02 05 06 02 01 05 CONVIVENCIA ESCOLAR SIN VIOLENCIA

Realizar Acciones para la Prevención de la Violencia Escolar en Educación Superior.

En el año 2021 el Tecnológico de Estudios Superiores de Tianguistenco, programó seis acciones para la prevención de la violencia, las cuales se realizaron con forme a lo programado siendo las siguientes:

1. Difusión de fecha conmemorativa al día internacional de la mujer, al alumnado de la comunidad estudiantil del Tecnológico a 848 mujeres y 1,328 hombres haciendo un total de 2,176 estudiantes.
2. Se llevó a cabo la conferencia titulada “La Igualdad se Aprende – Los hombres si lloran”, dirigida a estudiantes de sexto y octavo semestre de la carrera de Ingeniería Mecánica con la participación de 6 mujeres y 105 hombres.
3. Se realizó una conferencia denominada “El amor no Duele”, para los estudiantes del sexto semestre de la carrera de Ingeniería Industrial contando con la participación de 69 hombres y 52 mujeres.
4. Se hizo un cine debate titulado “No estás sola Sara” esta actividad estuvo dirigida a los estudiantes de sexto y octavo semestre de la carrera de Ingeniería en Sistemas Computacionales.
5. Se llevó a cabo la conferencia titulada la “Ley Olimpia y Violencia Digital” dirigida al alumnado de la carrera de Gastronomía con la participación de 66 estudiantes mujeres.
6. Se realizó la conferencia denominada “Trata de Personas y Ciberdelitos” dirigida a los estudiantes de la carrera de Gastronomía en el que participaron 15 hombres y 31 mujeres.

TEST

Por lo que se alcanzó la meta del 100 por ciento de lo programado.

Realizar Acciones para la Igualdad de Trato y Oportunidades.

En el año 2021, el Tecnológico de Estudios Superiores de Tianguistenco, programó seis acciones de Equidad de Género las cuales, se llevaron a cabo con forme a lo programado siendo las siguientes:

1. Se llevó a cabo el curso de inducción a la norma 025 en igualdad laboral y no discriminación, a 3 servidores públicos que ingresaron a laborar al Tecnológico.
2. Se realizó la conferencia denominada "Diversidad sexual y discapacidad" dirigida a los estudiantes de sexto semestre de las carreras de Contador Público, Gastronomía e Ingeniería Ambiental participando 53 hombres y 68 mujeres.
3. De la misma manera se llevó a cabo la conferencia titulada "Desigualdad de oportunidades entre hombres y mujeres" dirigida a los estudiantes de sexto y octavo semestres de la carrera de Ingeniería Mecánica contando con la participación de 65 hombres y 15 mujeres.
4. También se efectuó una conferencia nombrada "Diversidad sexual y derechos humanos" dirigida a los estudiantes del octavo semestre de Ingeniería Industrial en la que participaron 74 hombres y 50 mujeres.
5. Se realizó un cine-debate denominado igualdad de género el cual fue dirigido a los estudiantes de la carrera de Ingeniería Industrial en el que participaron 11 hombres y 21 mujeres.
6. Se llevó a cabo un cine-debate titulado en tierra de hombres dirigido a los estudiantes de la carrera de Ingeniería en Sistemas Computacionales con la participación de 27 estudiantes, 21 hombres y 6 mujeres.

Por lo que se alcanzó la meta del 100 por ciento de lo programado.

FINANCIAMIENTO PARA EL DESARROLLO

04 04 01 01 PREVISIONES PARA EL PAGO DE ADEUDOS DE EJERCICIOS FISCALES ANTERIORES

04 04 01 01 01-01 PASIVOS DERIVADOS DE EROGACIONES DEVENGADAS Y PENDIENTES DE EJERCICIOS ANTERIORES

Registro de Pago de Adeudos de Ejercicios Fiscales Anteriores:

Al cierre del Ejercicio Fiscal 2021 se reporta que el Tecnológico de Estudios Superiores de Tianguistenco, ejerció 633.7 miles de pesos que se programaron por concepto de adeudos de ejercicios fiscales anteriores.

Por lo que se alcanzó una meta al 100 por ciento de lo programado.

CUENTA PÚBLICA DEL GOBIERNO, ORGANISMOS AUXILIARES Y AUTÓNOMOS DEL ESTADO DE MÉXICO 2021

Tecnológico de Estudios Superiores de Tlanguilenco													
Avance Operativo - Programático y Presupuestal													
Enero - Diciembre de 2021													
							M E T A S			PRESUPUESTO 2021			
										(Miles de Pesos)			
FIN	FUN	SF	PP	SP	Pr	DESCRIPCIÓN	UNIDAD DE MEDIDA	PROGRAMADO	ALCANZADO	AVANCE %	AUTORIZADO ANUAL	EJERCIDO	%
PILAR SOCIAL													
EDUCACIÓN SUPERIOR													
02	05	03	01	01	01	EDUCACIÓN SUPERIOR TECNOLÓGICA					85,779.7	78,739.4	91.8
						Fomentar que los Estudiantes Egresen de sus Estudios de tipo Superior en el Ciclo Escolar	Egresado	296	296	100.0			
						Atender a la Matricula de Educación Superior para Contribuir en la Disminución de las Divergencias entre la Oferta y la Demanda Educativa	Estudiante	2350	2463	104.8			
						Atender a los Estudiantes de Nuevo Ingreso de Educación Superior para Contribuir en la Disminución de las Divergencias entre la Oferta y la Demanda Educativa	Estudiante	680	564	82.9			
						Realizar Acciones de Formación Integral, para Desarrollar Capacidades, Valores y Habilidades Profesionales	Acción	8	8	100.0			
						Realizar Acciones para Fomentar una Cultura Emprendedora	Acción	7	7	100.0			
						Fomentar que los Egresados se Titulen	Documento	228	235	103.1			
						Lograr Certificaciones en Educación Superior para Mejorar la Calidad	Documento	3	3	100.0			
						Capacitar y Actualizar al Personal Docente para Mejorar la Formación Académica	Docente	130	118	90.8			
						Evaluar al Personal Docente con la Finalidad de Encontrar Áreas de Oportunidad para Mejorar su Desempeño	Docente	130	130	100.0			
						Capacitar al Personal Directivo y Administrativo para el Fortalecimiento Institucional	Persona	90	87	96.7			
						Desarrollar Proyectos de Investigación para Atender las Necesidades de Desarrollo Tecnológico, Económico y Social	Proyecto	6	6	100.0			
						Realizar la Publicación de Documentos Derivados de la Investigación para su Divulgación	Publicación	4	4	100.0			
GESTIÓN DE LAS POLÍTICAS EDUCATIVAS													
02	05	06	01	02	04	VINCULACIÓN CON EL SECTOR PRODUCTIVO					3,273.0	2,341.6	71.5
						Realizar Acciones de Vinculación y Extensión que Permitan Establecer Lazos de Colaboración con los Sectores Público, Privado y Social	Acción	8	8	100.0			
						Operar Convenios con los Sectores, Público, Privado y Social para Fortalecer los Lazos de Colaboración Institucional	Convenio	15	14	93.3			
						Atender Estudiantes en Educación Dual para Desarrollar Aptitudes y Habilidades en Unidades Económicas	Estudiante	65	39	60.0			
						Impulsar la Internacionalización entre la Comunidad de la Institución para Fortalecer la Calidad Educativa	Persona	4	4	100.0			
						Contactar Egresados en Educación Superior para Identificar su Situación Profesional	Egresado	190	190	100.0			
MODERNIZACIÓN DE LA EDUCACIÓN													
02	05	06	02	01	01	FORTALECIMIENTO A LA CALIDAD EDUCATIVA					83.3	83.3	100.0
						Impartir el Idioma Inglés a los Estudiantes en Educación Superior para el Desarrollo de Competencias	Estudiante	1275	1250	98.0			
						Impulsar la Participación de Estudiantes de Educación Superior en Procesos de Certificación en el Idioma Inglés para el Desarrollo de Competencias.	Estudiante	22	22	100.0			
MODERNIZACIÓN DE LA EDUCACIÓN													
02	05	06	02	01	04	TECNOLOGÍA APLICADA A LA EDUCACIÓN					6,574.8	5,430.6	82.6
						Destinar Equipo de Cómputo al Proceso de Enseñanza-Aprendizaje en Educación Superior para el Desarrollo de las Habilidades Digitales.	Equipo de cómputo	450.00	450.00	100.0			
						Impulsar la Participación de Estudiantes en Procesos de Certificación en el Uso de Tecnologías del Aprendizaje, Conocimiento, Información y Comunicación para el Desarrollo de Competencias y Habilidades	Estudiante	1000	795	79.5			
MODERNIZACIÓN DE LA EDUCACIÓN													
02	05	06	02	01	05	CONVIVENCIA ESCOLAR SIN VIOLENCIA					89.7	89.7	100.0
						Realizar Acciones para la Prevención de la Violencia Escolar en Educación Superior	Acción	6	6	100			
						Realizar Acciones para la Igualdad de Trato y Oportunidades.	Acción	6	6	100			
PREVISIÓN PARA EL PAGO DE ADEUDOS DE EJERCICIOS FISCALES ANTERIORES													
04	04	01	01	01	01	PASIVOS DERIVADOS DE EROGACIONES DEVENGADAS Y PENDIENTES DE EJERCICIOS ANTERIORES					633.8	633.8	100.0
						Registro de Pagos de Adeudos de Ejercicios Fiscales Anteriores.	Documento	1	1	100			
T O T A L											96,434.3	87,318.4	90.5

ANEXOS ESTABLECIDOS EN DIFERENTES ORDENAMIENTOS

T E S T

Relación de Bienes Inmuebles que Componen el Patrimonio
Cuenta Pública 2021
(Miles de Pesos)

Ente Público: Tecnológico de Estudios Superiores de Tlanguistenco

Código	Descripción de Bienes Inmuebles	* Valor en Libros
1231-1	Terrenos	8,741.5
1234-1	Edificios	50,440.7
1234-1	Infraestructura	14,243.3
	TOTAL	73,425.5

Relación de Bienes Muebles que Componen el Patrimonio
Cuenta Pública 2021
(Miles de Pesos)

Ente Público: Tecnológico de Estudios Superiores de Tlanguistenco

Código	Descripción de Bienes Muebles	Valor en Libros
1241-01-01-01	Mobiliario y Equipo de Oficina	56,473.3
1243-01-01-01	Mobiliario y Equipo de Hospitales	30,256.8
1244-01-01-01	Equipo de Transporte	2,554.8
1246-01-01-01	Equipo Industrial	7,879.5
1249-01-01-01	Equipo Industrial	152.0
	T O T A L	97,316.4

Tecnológico de Estudios Superiores de Tlanguistenco
Cuenta Pública 2021
Relación de Cuentas Bancarias Productivas Específicas

Fondo, Programa o Convenio	Datos de la Cuenta Bancaria	
	Institución Bancaria	Número de Cuentas *
Cheques Ingresos Propios	BANORTE	948
Cheques Recurso Federal	BANORTE	780
Cheques Gasto Operativo	BANORTE	667
Cheques Recuros Federal	BANORTE	355
Cheques Subsidio Estatal	BANORTE	457
Cheques COMECYT (Apoyo Económico para Estancia de Investigación)	BANORTE	24
Cheques Cuenta Periférica PRODEP 2015	SCOTIABANK	582
Cheques Recurso Federal 4 Proyectos de Investigación	BANORTE	715
Cheques Disponibilidades Financieras	BANORTE	448
Cheques PRODEP	BANAMEX	532
Cheques Programa Delfin 2020	BANORTE	147
Cheques FAM	BANORTE	41
Cheques COMECYT (Financiamiento para Investigación de Mujeres Científicas)	BANORTE	148
Cheques COMECYT (Financiamiento para Investigación de Mujeres Científicas)	BANORTE	759
Cheques COMECYT (Financiamiento para Investigación de Mujeres Científicas)	BANORTE	968

FORMATOS PARA EL CUMPLIMIENTO DE LA LEY DE DISCIPLINA FINANCIERA DE LAS ENTIDADES FEDERATIVAS Y LOS MUNICIPIOS

TEST

Tecnológico de Estudios Superiores de Tianguistenco					
Estado de Situación Financiera Detallado - LDF					
Al 31 de Diciembre de 2021 y 2020					
(CIFRAS EN MILES DE PESOS)					
Concepto	2021	2020	Concepto	2021	2020
ACTIVO			PASIVO		
Activo Circulante			Pasivo Circulante		
a. Efectivo y Equivalentes (a=a1+a2+a3+a4+a5+a6+a7)	3,778.8	10,946.2	a. Cuentas por Pagar a Corto Plazo (a=a1+a2+a3+a4+a5+a6+a7+a8+a9)	2,898.1	748.9
a1) Efectivo	3,778.8	10,946.2	a1) Servicios Personales por Pagar a Corto Plazo		
a2) Bancos/Tesorería			a2) Proveedores por Pagar a Corto Plazo		
a3) Bancos/Depositos y Otros			a3) Contratistas por Obras Públicas por Pagar a Corto Plazo		
a4) Inversiones Temporales (Hasta 3 meses)			a4) Participaciones y Aportaciones por Pagar a Corto Plazo		
a5) Fondos con Afectación Específica			a5) Transferencias Otorgadas por Pagar a Corto Plazo		
a6) Depósitos de Fondos de Terceros en Garantía y/o Administración			a6) Intereses, Comisiones y Otros Gastos de la Deuda Pública por Pagar a Corto Plazo		
a7) Otros Efectivos y Equivalentes			a7) Retenciones y Contribuciones por Pagar a Corto Plazo		
b. Derechos a Recibir Efectivo o Equivalentes (b=b1+b2+b3+b4+b5+b6+b7)	20.0	0.0	a8) Devoluciones de la Ley de Ingresos por Pagar a Corto Plazo		
b1) Inversiones Financieras de Corto Plazo			a9) Otras Cuentas por Pagar a Corto Plazo	2,898.1	748.9
b2) Cuentas por Cobrar a Corto Plazo	20.0		b. Documentos por Pagar a Corto Plazo (b=b1+b2+b3)	0.0	0.0
b3) Deudores Diversos por Cobrar a Corto Plazo			b1) Documentos Comerciales por Pagar a Corto Plazo		
b4) Ingresos por Recuperar a Corto Plazo			b2) Documentos con Contratistas por Obras Públicas por Pagar a Corto Plazo		
b5) Deudores por Anticipos de la Tesorería a Corto Plazo			b3) Otros Documentos por Pagar a Corto Plazo		
b6) Préstamos Otorgados a Corto Plazo			c. Porción a Corto Plazo de la Deuda Pública a Largo Plazo (c=c1+c2)	0.0	0.0
b7) Otros Derechos a Recibir Efectivo o Equivalentes a Corto Plazo			c1) Porción a Corto Plazo de la Deuda Pública		
c. Derechos a Recibir Bienes o Servicios (c=c1+c2+c3+c4+c5)	0.0	0.0	c2) Porción a Corto Plazo de Arrendamiento Financiero		
c1) Anticipo a Proveedores por Adquisición de Bienes y Prestación de Servicios a Corto Plazo			d. Títulos y Valores a Corto Plazo		
c2) Anticipo a Proveedores por Adquisición de Bienes Inmuebles y Muebles a Corto Plazo			e. Pasivos Diferidos a Corto Plazo (e=e1+e2+e3)	0.0	0.0
c3) Anticipo a Proveedores por Adquisición de Bienes Intangibles a Corto Plazo			e1) Ingresos Cobrados por Adelantado a Corto Plazo		
c4) Anticipo a Contratistas por Obras Públicas a Corto Plazo			e2) Intereses Cobrados por Adelantado a Corto Plazo		
c5) Otros Derechos a Recibir Bienes o Servicios a Corto Plazo			e3) Otros Pasivos Diferidos a Corto Plazo		
d. Inventarios (d=d1+d2+d3+d4+d5)	7,834.0	0.0	f. Fondos y Bienes de Terceros en Garantía y/o Administración a Corto Plazo (f=f1+f2+f3+f4+f5+f6)	0.0	0.0
d1) Inventario de Mercancías para Venta			f1) Fondos en Garantía a Corto Plazo		
d2) Inventario de Mercancías Terminadas			f2) Fondos en Administración a Corto Plazo		
d3) Inventario de Mercancías en Proceso de Elaboración			f3) Fondos Contingentes a Corto Plazo		
d4) Inventario de Materias Primas, Materiales y Suministros para Producción			f4) Fondos de Fideicomisos, Mandatos y Contratos Análogos a Corto Plazo		
d5) Bienes en Tránsito	7,834.0		f5) Otros Fondos de Terceros en Garantía y/o Administración a Corto Plazo		
e. Almacenes			f6) Valores y Bienes en Garantía a Corto Plazo		
f. Estimación por Pérdida o Deterioro de Activos Circulantes (f=f1+f2)	0.0	0.0	g. Provisiones a Corto Plazo (g=g1+g2+g3)	0.0	0.0
f1) Estimaciones para Cuentas Incobrables por Derechos a Recibir Efectivo o Equivalentes			g1) Provisión para Demandas y Juicios a Corto Plazo		
f2) Estimación por Deterioro de Inventarios			g2) Provisión para Contingencias a Corto Plazo		
g. Otros Activos Circulantes (g=g1+g2+g3+g4)	0.0	0.0	g3) Otras Provisiones a Corto Plazo		
g1) Valores en Garantía			h. Otros Pasivos a Corto Plazo (h=h1+h2+h3)	0.0	0.0
g2) Bienes en Garantía (excluye depósitos de fondos)			h1) Ingresos por Clasificar		
g3) Bienes Derivados de Embargos, Decomisos, Aseguramientos y Dación en Pago			h2) Recaudación por Participar		
g4) Adquisición con Fondos de Terceros			h3) Otros Pasivos Circulantes		
IA. Total de Activos Circulantes (IA = a + b + c + d + e + f + g)	11,632.8	10,946.2	IIA. Total de Pasivos Circulantes (IIA = a + b + c + d + e + f + g + h)	2,898.1	748.9
Activo No Circulante			Pasivo No Circulante		
a. Inversiones Financieras a Largo Plazo			a. Cuentas por Pagar a Largo Plazo		
b. Derechos a Recibir Efectivo o Equivalentes a Largo Plazo			b. Documentos por Pagar a Largo Plazo		
c. Bienes Inmuebles, Infraestructura y Construcciones en Proceso	73,425.5	73,425.5	c. Deuda Pública a Largo Plazo		
d. Bienes Muebles	97,316.4	92,575.2	d. Pasivos Diferidos a Largo Plazo		
e. Activos Intangibles			e. Fondos y Bienes de Terceros en Garantía y/o en Administración a Largo Plazo		
f. Depreciación, Deterioro y Amortización Acumulada de Bienes	-83,405.3	-75,384.8	f. Provisiones a Largo Plazo		
g. Activos Diferidos			II.B. Total de Pasivos No Circulantes (II.B = a + b + c + d + e + f)	0.0	0.0
h. Estimación por Pérdida o Deterioro de Activos no Circulantes			II. Total del Pasivo (II = IIA + II.B)	2,898.1	748.9
i. Otros Activos no Circulantes			HACIENDA PÚBLICA/PATRIMONIO		
IB. Total de Activos No Circulantes (IB = a + b + c + d + e + f + g + h + i)	87,336.6	90,615.9	III.A. Hacienda Pública/Patrimonio Contribuido (III.A = a + b + c)	11,146.7	11,146.7
I. Total del Activo (I = IA + IB)	98,969.4	101,562.1	a. Aportaciones	11,146.7	11,146.7
			b. Donaciones de Capital		
			c. Actualización de la Hacienda Pública/Patrimonio		
			III.B. Hacienda Pública/Patrimonio Generado (III.B = a + b + c + d + e)	84,924.6	89,666.5
			a. Resultados del Ejercicio (Ahorro/ Desahorro)	5,036.5	-1,667.1
			b. Resultados de Ejercicios Anteriores	70,710.1	82,155.6
			c. Revalúos	9,178.0	9,178.0
			d. Reservas		
			e. Rectificaciones de Resultados de Ejercicios Anteriores		
			III.C. Exceso o Insuficiencia en la Actualización de la Hacienda Pública/Patrimonio (III.C=a+b)	0.0	0.0
			a. Resultado por Posición Monetaria		
			b. Resultado por Tenencia de Activos no Monetarios		
			III. Total Hacienda Pública/Patrimonio (III = III.A + III.B + III.C)	96,071.3	100,813.2
			IV. Total del Pasivo y Hacienda Pública/Patrimonio (IV = II + III)	98,969.4	101,562.1

CUENTA PÚBLICA DEL GOBIERNO, ORGANISMOS AUXILIARES Y AUTÓNOMOS DEL ESTADO DE MÉXICO 2021

Tecnológico de Estudios Superiores de Tianguistenco Informe Análítico de la Deuda Pública y Otros Pasivos - LDF Al 31 de Diciembre de 2020 y 2021							
Denominación de la Deuda Pública y Otros Pasivos (c)	Saldo al 31 de Diciembre de 2020 (d)	Disposiciones del Período (e)	Amortizaciones del Período (f)	Revaluaciones, Reclasificaciones y Otros Ajustes (g)	Saldo Final del Período (h) h=d+e-f+g	Pago de Intereses del Período (i)	Pago de Comisiones y demás Costos Asociados Durante el Período (j)
1. Deuda Pública (1=A+B)	0.0	0.0	0.0	0.0	0.0	0.0	
A. Corto Plazo (A=a1+a2+a3)	0.0	0.0	0.0	0.0	0.0	0.0	
a1) Instituciones de Crédito							
a2) Títulos y Valores							
a3) Arrendamientos Financieros							
B. Largo Plazo (B=b1+b2+b3)	0.0	0.0	0.0	0.0	0.0	0.0	
b1) Instituciones de Crédito							
b2) Títulos y Valores							
b3) Arrendamientos Financieros							
2. Otros Pasivos	748.9				2,898.1		
3. Total de la Deuda Pública y Otros Pasivos (3=1+2)	748.9	0.0	0.0	0.0	2,898.1		
4. Deuda Contingente 1 (Informativo)	0.0	0.0	0.0	0.0	0.0	0.0	
A. Deuda Contingente 1							
B. Deuda Contingente 2							
C. Deuda Contingente XX							
5. Valor de Instrumentos Bono Cupón Cero 2 (Informativo)	0.0	0.0	0.0	0.0	0.0	0.0	
A. Instrumento Bono Cupón Cero 1							
B. Instrumento Bono Cupón Cero 2							
C. Instrumento Bono Cupón Cero XX							

1 Se refiere a cualquier Financiamiento sin fuente o garantía de pago definida, que sea asumida de manera solidaria o subsidiaria por las Entidades Federativas con sus Municipios, organismos descentralizados y empresas de participación estatal mayoritaria y fideicomisos, locales o municipales, y por los Municipios con sus respectivos organismos descentralizados y empresas de participación municipal mayoritaria.

2 Se refiere al valor del Bono Cupón Cero que respalda el pago de los créditos asociados al mismo (Activo).

Obligaciones a Corto Plazo (k)	Monto Contratado (l)	Plazo Pactado (m)	Tasa de Interés (n)	Comisiones y Costos Relacionados (o)	Tasa Efectiva (p)
6. Obligaciones a Corto Plazo (Informativo)					
A. Crédito 1					
B. Crédito 2					
C. Crédito XX					

T E S T

Tecnológico de Estudios Superiores de Tlanguistenco										
Informe Analítico de Obligaciones Diferentes de Financiamientos										
Al 31 de Diciembre de 2021										
(Miles de Pesos)										
Denominación de las Obligaciones Diferentes de Financiamiento (c)	Fecha del Contrato (d)	Fecha de Inicio de Operación del Proyecto (e)	Fecha de Vencimiento (f)	Monto de la Inversión Pactado (g)	Plazo Pactado (h)	Monto Promedio Mensual del Pago de la Contraprestación (i)	Monto Promedio Mensual del Pago de la Contraprestación Correspondiente al Pago de Inversión (j)	Monto Pagado de la Inversión al XX de XXXX de 20XX (k)	Monto Pagado de la Inversión Actualizado al XX de XXXX de 20XX (l)	Saldo Pendiente por Pagar de la Inversión al XX de XXXX de 20XX (m = g - l)
A. Asociaciones Público Privadas (APP's) (A=a+b+c+d)				0.0		0.0	0.0			0.0
a) APP 1										0.0
b) APP 2										0.0
c) APP 3										0.0
d) APP XX										0.0
B. Otros Instrumentos (B=a+b+c+d)				0.0		0.0	0.0			0.0
a) Otro Instrumento 1										0.0
b) Otro Instrumento 2										0.0
c) Otro Instrumento 3										0.0
d) Otro Instrumento XX										0.0
C. Total de Obligaciones Diferentes de Financiamiento (C=A+B)				0.0		0.0	0.0			0.0

CUENTA PÚBLICA DEL GOBIERNO, ORGANISMOS AUXILIARES Y AUTÓNOMOS DEL ESTADO DE MÉXICO 2021

Tecnológico de Estudios Superiores de Tlanguistenco			
Balance Presupuestario			
Del 1 de Enero al 31 de Diciembre de 2021			
(Miles de Pesos)			
Concepto	Estimado / Aprobado	Devengado	Recaudado / Pagado
A. Ingresos Totales (A = A1+A2+A3)	89,446.9	89,002.8	89,002.8
A1. Ingresos de Libre Disposición	89,446.9	89,002.8	89,002.8
A2. Transferencias Federales Etiquetadas			
A3. Financiamiento Neto			
B. Egresos Presupuestarios¹ (B = B1+B2)	89,446.9	87,318.4	85,482.0
B1. Gasto No Etiquetado (sin incluir Amortización de la Deuda Pública)	89,446.9	87,318.4	85,482.0
B2. Gasto Etiquetado (sin incluir Amortización de la Deuda Pública)			
C. Remanentes del Ejercicio Anterior (C = C1 + C2)	3,474.4	3,474.4	3,474.4
C1. Remanentes de Ingresos de Libre Disposición Aplicados en el Período	3,474.4	3,474.4	3,474.4
C2. Remanentes de Transferencias Federales Etiquetadas Aplicados en el Período			
I. Balance Presupuestario (I = A - B + C)	3,474.4	5,158.8	6,995.2
II. Balance Presupuestario sin Financiamiento Neto (II = I - A3)	3,474.4	5,158.8	6,995.2
III. Balance Presupuestario sin Financiamiento Neto y sin Remanentes del Ejercicio Anterior (III= II - C)	0.0	1,684.4	3,520.8
Concepto	Aprobado	Devengado	Pagado
E. Intereses, Comisiones y Gastos de la Deuda (E = E1+E2)	0.0	0.0	0.0
E1. Intereses, Comisiones y Gastos de la Deuda con Gasto No Etiquetado			
E2. Intereses, Comisiones y Gastos de la Deuda con Gasto Etiquetado			
IV. Balance Primario (IV = III + E)	0.0	1,684.4	3,520.8
Concepto	Estimado/ Aprobado	Devengado	Recaudado / Pagado
F. Financiamiento (F = F1 + F2)	0.0	0.0	0.0
F1. Financiamiento con Fuente de Pago de Ingresos de Libre Disposición			
F2. Financiamiento con Fuente de Pago de Transferencias Federales Etiquetadas			
G. Amortización de la Deuda (G = G1 + G2)	0.0	0.0	0.0
G1. Amortización de la Deuda Pública con Gasto No Etiquetado			
G2. Amortización de la Deuda Pública con Gasto Etiquetado			
A3. Financiamiento Neto (A3 = F - G)	0.0	0.0	0.0
Concepto	Estimado/ Aprobado	Devengado	Recaudado / Pagado
A1. Ingresos de Libre Disposición	89,446.9	89,002.8	89,002.8
A3.1 Financiamiento Neto con Fuente de Pago de Ingresos de Libre Disposición (A3.1 = F1 - G1)	0.0	0.0	0.0
F1. Financiamiento con Fuente de Pago de Ingresos de Libre Disposición			
G1. Amortización de la Deuda Pública con Gasto No Etiquetado			
B1. Gasto No Etiquetado (sin incluir Amortización de la Deuda Pública)	89,446.9	87,318.4	85,482.0
C1. Remanentes de Ingresos de Libre Disposición Aplicados en el Período		3,474.4	3,474.4
V. Balance Presupuestario de Recursos Disponibles (V = A1 + A3.1 - B1 + C1)	0.0	5,158.8	6,995.2
VI. Balance Presupuestario de Recursos Disponibles sin Financiamiento Neto (VI = V - A3.1)	0.0	5,158.8	6,995.2
Concepto	Estimado/ Aprobado	Devengado	Recaudado / Pagado
A2. Transferencias Federales Etiquetadas			
A3.2 Financiamiento Neto con Fuente de Pago de Transferencias Federales Etiquetadas (A3.2 = F2 - G2)	0.0	0.0	0.0
F2. Financiamiento con Fuente de Pago de Transferencias Federales Etiquetadas			
G2. Amortización de la Deuda Pública con Gasto Etiquetado			
B2. Gasto Etiquetado (sin incluir Amortización de la Deuda Pública)	0.0	0.0	0.0
C2. Remanentes de Transferencias Federales Etiquetadas Aplicados en el Período			
VII. Balance Presupuestario de Recursos Etiquetados (VII = A2 + A3.2 - B2 + C2)	0.0	0.0	0.0
VIII. Balance Presupuestario de Recursos Etiquetados sin Financiamiento Neto (VIII = VII - A3.2)	0.0	0.0	0.0

T E S T

Tecnológico de Estudios Superiores de Tlanguistenco						
Estado Analítico de Ingresos Detallado - LDF						
Del 1 de Enero al 31 de Diciembre de 2021						
(Miles de Pesos)						
Concepto	Ingreso					Diferencia
	Estimado	Ampliaciones/ (Reducciones)	Modificado	Devengado	Recaudado	
Ingresos de Libre Disposición						
A. Impuestos			0.0			0.0
B. Cuotas y Aportaciones de Seguridad Social			0.0			0.0
C. Contribuciones de Mejoras			0.0			0.0
D. Derechos			0.0			0.0
E. Productos			0.0	12.6	12.6	-12.6
F. Aprovechamientos	3,474.4	0.0	3,474.4	3,474.4	3,474.4	0.0
G. Ingresos por Ventas de Bienes y Servicios	21,289.0	-21,289.0	0.0			0.0
H. Participaciones	0.0	0.0	0.0	0.0	0.0	0.0
(H=h1+h2+h3+h4+h5+h6+h7+h8+h9+h10+h11)						
h1) Fondo General de Participaciones			0.0			0.0
h2) Fondo de Fomento Municipal			0.0			0.0
h3) Fondo de Fiscalización y Recaudación			0.0			0.0
h4) Fondo de Compensación			0.0			0.0
h5) Fondo de Extracción de Hidrocarburos			0.0			0.0
h6) Impuesto Especial Sobre Producción y Servicios			0.0			0.0
h7) 0.136% de la Recaudación Federal Participable			0.0			0.0
h8) 3.17% Sobre Extracción de Petróleo			0.0			0.0
h9) Gasolinas y Diésel			0.0			0.0
h10) Fondo del Impuesto Sobre la Renta			0.0			0.0
h11) Fondo de Estabilización de los Ingresos de las Entidades Federativas			0.0			0.0
I. Incentivos Derivados de la Colaboración Fiscal (I=i1+i2+i3+i4+i5)	0.0	0.0	0.0	0.0	0.0	0.0
i1) Tenencia o Uso de Vehículos			0.0			0.0
i2) Fondo de Compensación ISAN			0.0			0.0
i3) Impuesto Sobre Automóviles Nuevos			0.0			0.0
i4) Fondo de Compensación de Repecos-Intermedios			0.0			0.0
i5) Otros Incentivos Económicos			0.0			0.0
J. Transferencias	64,683.5	25,647.5	90,331.0	85,184.5	85,184.5	5,146.5
K. Convenios	0.0	0.0	0.0	0.0	0.0	0.0
k1) Otros Convenios y Subsidios			0.0			0.0
L. Otros Ingresos de Libre Disposición (L=l1+l2)	0.0	0.0	0.0	0.0	0.0	0.0
l1) Participaciones en Ingresos Locales			0.0			0.0
l2) Otros Ingresos de Libre Disposición			0.0			0.0
I. Total de Ingresos de Libre Disposición (I=A+B+C+D+E+F+G+H+I+J+K+L)	89,446.9	4,358.5	93,805.4	88,671.5	88,671.5	5,133.9
Ingresos Excedentes de Ingresos de Libre Disposición			0.0			0.0
Transferencias Federales Etiquetadas			0.0			0.0
A. Aportaciones (A=a1+a2+a3+a4+a5+a6+a7+a8)	0.0	0.0	0.0	0.0	0.0	0.0
a1) Fondo de Aportaciones para la Nómina Educativa y Gasto Operativo			0.0			0.0
a2) Fondo de Aportaciones para los Servicios de Salud			0.0			0.0
a3) Fondo de Aportaciones para la Infraestructura Social			0.0			0.0
a4) Fondo de Aportaciones para el Fortalecimiento de los Municipios y de las Demarcaciones Territoriales del Distrito Federal			0.0			0.0
a5) Fondo de Aportaciones Múltiples			0.0			0.0
a6) Fondo de Aportaciones para la Educación Tecnológica y de Adultos			0.0			0.0
a7) Fondo de Aportaciones para la Seguridad Pública de los Estados y del Distrito Federal			0.0			0.0
a8) Fondo de Aportaciones para el Fortalecimiento de las Entidades Federativas			0.0			0.0
B. Convenios (B=b1+b2+b3+b4)	0.0	0.0	0.0	0.0	0.0	0.0
b1) Convenios de Protección Social en Salud			0.0			0.0
b2) Convenios de Descentralización			0.0			0.0
b3) Convenios de Reasignación			0.0			0.0
b4) Otros Convenios y Subsidios			0.0			0.0
C. Fondos Distintos de Aportaciones (C=c1+c2)	0.0	0.0	0.0	0.0	0.0	0.0
c1) Fondo para Entidades Federativas y Municipios Productores de Hidrocarburos			0.0			0.0
c2) Fondo Minero			0.0			0.0
D. Transferencias, Subsidios y Subvenciones, y Pensiones y Jubilaciones			0.0			0.0
E. Otras Transferencias Federales Etiquetadas			0.0			0.0
II. Total de Transferencias Federales Etiquetadas (II = A + B + C + D + E)	0.0	0.0	0.0	0.0	0.0	0.0
III. Ingresos Derivados de Financiamientos (III = A)	0.0	2,628.9	2,628.9	3,805.7	3,805.7	-1,176.8
A. Ingresos Derivados de Financiamientos	0.0	2,628.9	2,628.9	3,805.7	3,805.7	-1,176.8
IV. Total de Ingresos (IV = I + II + III)	89,446.9	6,987.4	96,434.3	92,477.2	92,477.2	3,957.1
Datos Informativos						
1. Ingresos Derivados de Financiamientos con Fuente de Pago de Ingresos de Libre Disposición			0.0			0.0
2. Ingresos Derivados de Financiamientos con Fuente de Pago de Transferencias Federales Etiquetadas			0.0			0.0
3. Ingresos Derivados de Financiamientos (3 = 1 + 2)	0.0	0.0	0.0	0.0	0.0	0.0

CUENTA PÚBLICA DEL GOBIERNO, ORGANISMOS AUXILIARES Y AUTÓNOMOS DEL ESTADO DE MÉXICO 2021

Tecnológico de Estudios Superiores de Tlanguistenco Estado Analítico del Ejercicio del Presupuesto de Egresos Detallado Clasificación por Objeto del Gasto (Capítulo y Concepto) Del 1 de Enero al 31 de Diciembre de 2021 (Miles de Pesos)						
Concepto	Egresos					Subejercicio
	Aprobado	Ampliaciones/ (Reducciones)	Modificado	Devengado	Pagado	
I. Gasto No Etiquetado (I=A+B+C+D+E+F+G+H+I)	89,446.9	6,987.4	96,434.3	87,318.4	85,482.0	9,115.9
A. Servicios Personales (A=a1+a2+a3+a4+a5+a6+a7)	51,981.9	217.5	52,199.4	48,591.5	48,555.2	3,607.9
a1) Remuneraciones al Personal de Carácter Permanente	30,433.7	1,312.7	31,746.4	29,235.3	29,235.3	2,511.1
a2) Remuneraciones al Personal de Carácter Transitorio	0.0	0.0	0.0	0.0	0.0	0.0
a3) Remuneraciones Adicionales y Especiales	9,328.1	-811.9	8,516.2	8,398.6	8,398.6	117.6
a4) Seguridad Social	7,897.9	-208.3	7,689.6	7,089.7	7,089.7	599.9
a5) Otras Prestaciones Sociales y Económicas	3,379.6	275.5	3,655.1	3,352.4	3,352.4	302.7
a6) Previsiones	0.0	0.0	0.0	0.0	0.0	0.0
a7) Pago de Estímulos a Servidores Públicos	942.6	-350.5	592.1	515.5	479.2	76.6
B. Materiales y Suministros (B=b1+b2+b3+b4+b5+b6+b7+b8+b9)	7,133.1	484.1	7,617.2	6,464.9	5,815.5	1,162.3
b1) Materiales de Administración, Emisión de Documentos y Artículos Oficiales	4,317.1	-20.3	4,296.8	3,766.5	3,766.5	530.3
b2) Alimentos y Utensilios	649.4	-73.0	576.4	466.4	466.4	110.0
b3) Materias Primas y Materiales de Producción y Comercialización	0.0	1.6	1.6	1.6	1.6	0.0
b4) Materiales y Artículos de Construcción y de Reparación	364.3	103.7	468.0	410.2	410.2	57.8
b5) Productos Químicos, Farmacéuticos y de Laboratorio	524.4	-168.5	355.9	235.1	210.0	120.8
b6) Combustibles, Lubricantes y Aditivos	433.7	0.0	433.7	300.5	300.5	133.2
b7) Vestuario, Blancos, Prendas de Protección y Artículos Deportivos	258.5	19.8	278.3	148.6	148.6	129.7
b8) Materiales y Suministros Para Seguridad	0.0	0.0	0.0	0.0	0.0	0.0
b9) Herramientas, Refacciones y Accesorios Menores	585.7	620.8	1,206.5	1,136.0	511.7	70.5
C. Servicios Generales (C=c1+c2+c3+c4+c5+c6+c7+c8+c9)	17,031.1	1,298.5	18,329.6	14,909.9	14,034.0	3,419.7
c1) Servicios Básicos	2,070.1	-214.2	1,855.9	1,497.0	1,497.0	358.9
c2) Servicios de Arrendamiento	164.0	-85.5	78.5	43.9	43.9	34.6
c3) Servicios Profesionales, Científicos, Técnicos y Otros Servicios	3,739.2	347.6	4,086.8	3,405.4	3,203.0	681.4
c4) Servicios Financieros, Bancarios y Comerciales	1,360.7	566.6	1,927.3	1,373.4	1,373.4	553.9
c5) Servicios de Instalación, Reparación, Mantenimiento y Conservación	7,117.9	-318.1	6,799.8	5,371.5	4,876.7	1,428.3
c6) Servicios de Comunicación Social y Publicidad	1,307.4	-73.5	1,233.9	1,233.5	1,233.5	0.4
c7) Servicios de Traslado y Viáticos	110.0	-55.3	54.7	54.7	54.7	0.0
c8) Servicios Oficiales	500.7	-44.9	455.8	331.6	331.6	124.2
c9) Otros Servicios Generales	661.1	1,175.8	1,836.9	1,598.9	1,420.2	238.0
D. Transferencias, Asignaciones, Subsidios y Otras Ayudas (D=d1+d2+d3+d4+d5+d6+d7+d8+d9)	2,026.1	0.0	2,026.1	1,412.1	1,412.1	614.0
d1) Transferencias Internas y Asignaciones al Sector Público			0.0			0.0
d2) Transferencias al Resto del Sector Público			0.0			0.0
d3) Subsidios y Subvenciones	500.0	-191.7	308.3	173.6	173.6	134.7
d4) Ayudas Sociales	1,526.1	191.7	1,717.8	1,238.5	1,238.5	479.3
d5) Pensiones y Jubilaciones			0.0			0.0
d6) Transferencias a Fideicomisos, Mandatos y Otros Análogos			0.0			0.0
d7) Transferencias a la Seguridad Social			0.0			0.0
d8) Donativos			0.0			0.0
d9) Transferencias al Exterior			0.0			0.0
E. Bienes Muebles, Inmuebles e Intangibles (E=e1+e2+e3+e4+e5+e6+e7+e8+e9)	3,710.0	4,353.5	8,063.5	7,741.5	7,466.7	322.0
e1) Mobiliario y Equipo de Administración		4,788.3	4,788.3	4,605.2	4,605.2	183.1
e2) Mobiliario y Equipo Educativo y Recreativo		1,490.8	1,490.8	1,359.3	1,359.3	131.5
e3) Equipo e Instrumental Médico y de Laboratorio		475.0	475.0	467.6	192.8	7.4
e4) Vehículos y Equipo de Transporte		0.0	0.0	0.0	0.0	0.0
e5) Equipo de Defensa y Seguridad		0.0	0.0	0.0	0.0	0.0
e6) Maquinaria, Otros Equipos y Herramientas	2,510.0	-2,473.1	36.9	36.9	36.9	0.0
e7) Activos Biológicos		0.0	0.0	0.0	0.0	0.0
e8) Bienes Inmuebles		0.0	0.0	0.0	0.0	0.0
e9) Activos Intangibles	1,200.0	72.5	1,272.5	1,272.5	1,272.5	0.0
F. Inversión Pública (F=f1+f2+f3)	7,564.7	0.0	7,564.7	7,564.7	7,564.7	0.0
f1) Obra Pública en Bienes de Dominio Público	7,564.7		7,564.7	7,564.7	7,564.7	0.0
f2) Obra Pública en Bienes Propios			0.0			0.0
f3) Proyectos Productivos y Acciones de Fomento			0.0			0.0
G. Inversiones Financieras y Otras Provisiones (G=g1+g2+g3+g4+g5+g6+g7)	0.0	0.0	0.0	0.0	0.0	0.0
g1) Inversiones Para el Fomento de Actividades Productivas			0.0			0.0
g2) Acciones y Participaciones de Capital			0.0			0.0
g3) Compra de Títulos y Valores			0.0			0.0
g4) Concesión de Préstamos			0.0			0.0
g5) Inversiones en Fideicomisos, Mandatos y Otros Análogos			0.0			0.0
Fideicomiso de Desastres Naturales (Informativo)			0.0			0.0
g6) Otras Inversiones Financieras			0.0			0.0
g7) Provisiones para Contingencias y Otras Erogaciones Especiales			0.0			0.0
H. Participaciones y Aportaciones (H=h1+h2+h3)	0.0	0.0	0.0	0.0	0.0	0.0
h1) Participaciones			0.0			0.0
h2) Aportaciones			0.0			0.0
h3) Convenios			0.0			0.0
I. Deuda Pública (I=i1+i2+i3+i4+i5+i6+i7)	0.0	633.8	633.8	633.8	633.8	0.0
i1) Amortización de la Deuda Pública			0.0			0.0
i2) Intereses de la Deuda Pública			0.0			0.0
i3) Comisiones de la Deuda Pública			0.0			0.0
i4) Gastos de la Deuda Pública			0.0			0.0
i5) Costo por Coberturas			0.0			0.0
i6) Apoyos Financieros			0.0			0.0
I7) Adeudos de Ejercicios Fiscales Anteriores (ADEFAS)		633.8	633.8	633.8	633.8	0.0

T E S T

Concepto	Egresos					Subejercicio
	Aprobado	Ampliaciones/ (Reducciones)	Modificado	Devengado	Pagado	
II. Gasto Etiquetado (II=A+B+C+D+E+F+G+H+I)	0.0	0.0	0.0	0.0	0.0	0.0
A. Servicios Personales (A=a1+a2+a3+a4+a5+a6+a7)	0.0	0.0	0.0	0.0	0.0	0.0
a1) Remuneraciones al Personal de Carácter Permanente			0.0			0.0
a2) Remuneraciones al Personal de Carácter Transitorio			0.0			0.0
a3) Remuneraciones Adicionales y Especiales			0.0			0.0
a4) Seguridad Social			0.0			0.0
a5) Otras Prestaciones Sociales y Económicas			0.0			0.0
a6) Previsiones			0.0			0.0
a7) Pago de Estímulos a Servidores Públicos			0.0			0.0
B. Materiales y Suministros (B=b1+b2+b3+b4+b5+b6+b7+b8+b9)	0.0	0.0	0.0	0.0	0.0	0.0
b1) Materiales de Administración, Emisión de Documentos y Artículos Oficiales			0.0			0.0
b2) Alimentos y Utensilios			0.0			0.0
b3) Materias Primas y Materiales de Producción y Comercialización			0.0			0.0
b4) Materiales y Artículos de Construcción y de Reparación			0.0			0.0
b5) Productos Químicos, Farmacéuticos y de Laboratorio			0.0			0.0
b6) Combustibles, Lubricantes y Aditivos			0.0			0.0
b7) Vestuario, Blancos, Prendas de Protección y Artículos Deportivos			0.0			0.0
b8) Materiales y Suministros Para Seguridad			0.0			0.0
b9) Herramientas, Refacciones y Accesorios Menores			0.0			0.0
C. Servicios Generales (C=c1+c2+c3+c4+c5+c6+c7+c8+c9)	0.0	0.0	0.0	0.0	0.0	0.0
c1) Servicios Básicos			0.0			0.0
c2) Servicios de Arrendamiento			0.0			0.0
c3) Servicios Profesionales, Científicos, Técnicos y Otros Servicios			0.0			0.0
c4) Servicios Financieros, Bancarios y Comerciales			0.0			0.0
c5) Servicios de Instalación, Reparación, Mantenimiento y Conservación			0.0			0.0
c6) Servicios de Comunicación Social y Publicidad			0.0			0.0
c7) Servicios de Traslado y Viáticos			0.0			0.0
c8) Servicios Oficiales			0.0			0.0
c9) Otros Servicios Generales			0.0			0.0
D. Transferencias, Asignaciones, Subsidios y Otras Ayudas (D=d1+d2+d3+d4+d5+d6+d7+d8+d9)	0.0	0.0	0.0	0.0	0.0	0.0
d1) Transferencias Internas y Asignaciones al Sector Público			0.0			0.0
d2) Transferencias al Resto del Sector Público			0.0			0.0
d3) Subsidios y Subvenciones			0.0			0.0
d4) Ayudas Sociales			0.0			0.0
d5) Pensiones y Jubilaciones			0.0			0.0
d6) Transferencias a Fideicomisos, Mandatos y Otros Análogos			0.0			0.0
d7) Transferencias a la Seguridad Social			0.0			0.0
d8) Donativos			0.0			0.0
d9) Transferencias al Exterior			0.0			0.0
E. Bienes Muebles, Inmuebles e Intangibles (E=e1+e2+e3+e4+e5+e6+e7+e8+e9)	0.0	0.0	0.0	0.0	0.0	0.0
e1) Mobiliario y Equipo de Administración			0.0			0.0
e2) Mobiliario y Equipo Educativo y Recreativo			0.0			0.0
e3) Equipo e Instrumental Médico y de Laboratorio			0.0			0.0
e4) Vehículos y Equipo de Transporte			0.0			0.0
e5) Equipo de Defensa y Seguridad			0.0			0.0
e6) Maquinaria, Otros Equipos y Herramientas			0.0			0.0
e7) Activos Biológicos			0.0			0.0
e8) Bienes Inmuebles			0.0			0.0
e9) Activos Intangibles			0.0			0.0
F. Inversión Pública (F=f1+f2+f3)	0.0	0.0	0.0	0.0	0.0	0.0
f1) Obra Pública en Bienes de Dominio Público			0.0			0.0
f2) Obra Pública en Bienes Propios			0.0			0.0
f3) Proyectos Productivos y Acciones de Fomento			0.0			0.0
G. Inversiones Financieras y Otras Provisiones (G=g1+g2+g3+g4+g5+g6+g7)	0.0	0.0	0.0	0.0	0.0	0.0
g1) Inversiones Para el Fomento de Actividades Productivas			0.0			0.0
g2) Acciones y Participaciones de Capital			0.0			0.0
g3) Compra de Títulos y Valores			0.0			0.0
g4) Concesión de Préstamos			0.0			0.0
g5) Inversiones en Fideicomisos, Mandatos y Otros Análogos			0.0			0.0
Fideicomiso de Desastres Naturales (Informativo)			0.0			0.0
g6) Otras Inversiones Financieras			0.0			0.0
g7) Provisiones para Contingencias y Otras Erogaciones Especiales			0.0			0.0
H. Participaciones y Aportaciones (H=h1+h2+h3)	0.0	0.0	0.0	0.0	0.0	0.0
h1) Participaciones			0.0			0.0
h2) Aportaciones			0.0			0.0
h3) Convenios			0.0			0.0
I. Deuda Pública (I=i1+i2+i3+i4+i5+i6+i7)	0.0	0.0	0.0	0.0	0.0	0.0
i1) Amortización de la Deuda Pública			0.0			0.0
i2) Intereses de la Deuda Pública			0.0			0.0
i3) Comisiones de la Deuda Pública			0.0			0.0
i4) Gastos de la Deuda Pública			0.0			0.0
i5) Costo por Coberturas			0.0			0.0
i6) Apoyos Financieros			0.0			0.0
i7) Adeudos de Ejercicios Fiscales Anteriores (ADEFAS)			0.0			0.0
III. Total de Egresos (III = I + II)	89,446.9	6,987.4	96,434.3	87,318.4	85,482.0	9,115.9

CUENTA PÚBLICA DEL GOBIERNO, ORGANISMOS AUXILIARES Y AUTÓNOMOS DEL ESTADO DE MÉXICO 2021

Tecnológico de Estudios Superiores de Tlanguistenco Estado Analítico del Ejercicio del Presupuesto de Egresos Detallado Clasificación Administrativa Del 1 de Enero al 31 de Diciembre de 2021 (Miles de Pesos)						
Concepto (c)	Egresos					Subejercicio
	Aprobado	Ampliaciones/ (Reducciones)	Modificado	Devengado	Pagado	
I. Gasto No Etiquetado (I=A+B+C+D+E+F+G+H)	89,446.9	6,987.4	96,434.3	87,318.4	85,482.0	9,115.9
Tecnológico de Estudios Superiores de Tlanguistenco (210C14)	89,446.9	6,987.4	96,434.3	87,318.4	85,482.0	9,115.9
II. Gasto Etiquetado (II=A+B+C+D+E+F+G+H)	0.0	0.0	0.0	0.0	0.0	0.0
Tecnológico de Estudios Superiores de Tlanguistenco (210C14)			0.0			0.0
III. Total de Egresos (III = I + II)	89,446.9	6,987.4	96,434.3	87,318.4	85,482.0	9,115.9

T E S T

Tecnológico de Estudios Superiores de Tlanguistenco Estado Analítico del Ejercicio del Presupuesto de Egresos Detallado Clasificación Funcional (Finalidad y Función) Del 1 de Enero al 31 de Diciembre de 2021 (Miles de Pesos)						
Concepto (c)	Egresos					Subejercicio (e)
	Aprobado (d)	Ampliaciones/ (Reducciones)	Modificado	Devengado	Pagado	
I. Gasto No Etiquetado (I=A+B+C+D)	89,446.9	6,987.4	96,434.3	87,318.4	85,482.0	9,115.9
A. Gobierno (A=a1+a2+a3+a4+a5+a6+a7+a8)	0.0	0.0	0.0	0.0	0.0	0.0
a1) Legislación			0.0			0.0
a2) Justicia			0.0			0.0
a3) Coordinación de la Política de Gobierno			0.0			0.0
a4) Relaciones Exteriores			0.0			0.0
a5) Asuntos Financieros y Hacendarios			0.0			0.0
a6) Seguridad Nacional			0.0			0.0
a7) Asuntos de Orden Público y de Seguridad Interior			0.0			0.0
a8) Otros Servicios Generales			0.0			0.0
B. Desarrollo Social (B=b1+b2+b3+b4+b5+b6+b7)	89,446.9	6,353.6	95,800.5	86,684.6	84,848.2	9,115.9
b1) Protección Ambiental			0.0			0.0
b2) Vivienda y Servicios a la Comunidad			0.0			0.0
b3) Salud			0.0			0.0
b4) Recreación, Cultura y Otras Manifestaciones Sociales			0.0			0.0
b5) Educación	89,446.9	6,353.6	95,800.5	86,684.6	84,848.2	9,115.9
b6) Protección Social			0.0			0.0
b7) Otros Asuntos Sociales			0.0			0.0
C. Desarrollo Económico (C=c1+c2+c3+c4+c5+c6+c7+c8+c9)	0.0	0.0	0.0	0.0	0.0	0.0
c1) Asuntos Económicos, Comerciales y Laborales en General			0.0			0.0
c2) Agropecuaria, Silvicultura, Pesca y Caza			0.0			0.0
c3) Combustibles y Energía			0.0			0.0
c4) Minería, Manufacturas y Construcción			0.0			0.0
c5) Transporte			0.0			0.0
c6) Comunicaciones			0.0			0.0
c7) Turismo			0.0			0.0
c8) Ciencia, Tecnología e Innovación			0.0			0.0
c9) Otras Industrias y Otros Asuntos Económicos			0.0			0.0
D. Otras No Clasificadas en Funciones Anteriores (D=d1+d2+d3+d4)	0.0	633.8	633.8	633.8	633.8	0.0
d1) Transacciones de la Deuda Pública / Costo Financiero de la Deuda			0.0			0.0
d2) Transferencias, Participaciones y Aportaciones Entre Diferentes Niveles y Órdenes de Gobierno			0.0			0.0
d3) Saneamiento del Sistema Financiero			0.0			0.0
d4) Adeudos de Ejercicios Fiscales Anteriores		633.8	633.8	633.8	633.8	0.0
II. Gasto Etiquetado (II=A+B+C+D)	0.0	0.0	0.0	0.0	0.0	0.0
A. Gobierno (A=a1+a2+a3+a4+a5+a6+a7+a8)	0.0	0.0	0.0	0.0	0.0	0.0
a1) Legislación			0.0			0.0
a2) Justicia			0.0			0.0
a3) Coordinación de la Política de Gobierno			0.0			0.0
a4) Relaciones Exteriores			0.0			0.0
a5) Asuntos Financieros y Hacendarios			0.0			0.0
a6) Seguridad Nacional			0.0			0.0
a7) Asuntos de Orden Público y de Seguridad Interior			0.0			0.0
a8) Otros Servicios Generales			0.0			0.0
B. Desarrollo Social (B=b1+b2+b3+b4+b5+b6+b7)	0.0	0.0	0.0	0.0	0.0	0.0
b1) Protección Ambiental			0.0			0.0
b2) Vivienda y Servicios a la Comunidad			0.0			0.0
b3) Salud			0.0			0.0
b4) Recreación, Cultura y Otras Manifestaciones Sociales			0.0			0.0
b5) Educación			0.0			0.0
b6) Protección Social			0.0			0.0
b7) Otros Asuntos Sociales			0.0			0.0
C. Desarrollo Económico (C=c1+c2+c3+c4+c5+c6+c7+c8+c9)	0.0	0.0	0.0	0.0	0.0	0.0
c1) Asuntos Económicos, Comerciales y Laborales en General			0.0			0.0
c2) Agropecuaria, Silvicultura, Pesca y Caza			0.0			0.0
c3) Combustibles y Energía			0.0			0.0
c4) Minería, Manufacturas y Construcción			0.0			0.0
c5) Transporte			0.0			0.0
c6) Comunicaciones			0.0			0.0
c7) Turismo			0.0			0.0
c8) Ciencia, Tecnología e Innovación			0.0			0.0
c9) Otras Industrias y Otros Asuntos Económicos			0.0			0.0
D. Otras No Clasificadas en Funciones Anteriores (D=d1+d2+d3+d4)	0.0	0.0	0.0	0.0	0.0	0.0
d1) Transacciones de la Deuda Pública / Costo Financiero de la Deuda			0.0			0.0
d2) Transferencias, Participaciones y Aportaciones Entre Diferentes Niveles y Órdenes de Gobierno			0.0			0.0
d3) Saneamiento del Sistema Financiero			0.0			0.0
d4) Adeudos de Ejercicios Fiscales Anteriores			0.0			0.0
III. Total de Egresos (III = I + II)	89,446.9	6,987.4	96,434.3	87,318.4	85,482.0	9,115.9

CUENTA PÚBLICA DEL GOBIERNO, ORGANISMOS AUXILIARES Y AUTÓNOMOS DEL ESTADO DE MÉXICO 2021

Tecnológico de Estudios Superiores de Tlanguistenco						
Estado Analítico del Ejercicio del Presupuesto de Egresos Detallado						
Clasificación de Servicios Personales por Categoría						
Del 1 de Enero al 31 de Diciembre de 2021						
(Miles de Pesos)						
Concepto (c)	Egresos					Subejercicio
	Aprobado	Ampliaciones/ (Reducciones)	Modificado	Devengado	Pagado	
I. Gasto No Etiquetado (I=A+B+C+D+E+F)	51,981.9	217.5	52,199.4	48,591.5	48,555.2	3,607.9
A. Personal Administrativo y de Servicio Público	51,981.9	217.5	52,199.4	48,591.5	48,555.2	3,607.9
B. Magisterio			0.0			0.0
C. Servicios de Salud (C=c1+c2)	0.0	0.0	0.0	0.0	0.0	0.0
c1) Personal Administrativo			0.0			0.0
c2) Personal Médico, Paramédico y afin			0.0			0.0
D. Seguridad Pública			0.0			0.0
E. Gastos asociados a la Implementación de nuevas leyes federales o reformas a las mismas (E = e1 + e2)	0.0	0.0	0.0	0.0	0.0	0.0
e1) Nombre del Programa o Ley 1			0.0			0.0
e2) Nombre del Programa o Ley 2			0.0			0.0
F. Sentencias laborales definitivas			0.0			0.0
II. Gasto Etiquetado (II=A+B+C+D+E+F)	0.0	0.0	0.0	0.0	0.0	0.0
A. Personal Administrativo y de Servicio Público			0.0			0.0
B. Magisterio			0.0			0.0
C. Servicios de Salud (C=c1+c2)	0.0	0.0	0.0	0.0	0.0	0.0
c1) Personal Administrativo			0.0			0.0
c2) Personal Médico, Paramédico y afin			0.0			0.0
D. Seguridad Pública			0.0			0.0
E. Gastos asociados a la Implementación de nuevas leyes federales o reformas a las mismas (E = e1 + e2)	0.0	0.0	0.0	0.0	0.0	0.0
e1) Nombre del Programa o Ley 1			0.0			0.0
e2) Nombre del Programa o Ley 2			0.0			0.0
F. Sentencias laborales definitivas			0.0			0.0
III. Total del Gasto en Servicios Personales (III = I + II)	51,981.9	217.5	52,199.4	48,591.5	48,555.2	3,607.9

TECNOLÓGICO DE ESTUDIOS
SUPERIORES DE VALLE
DE BRAVO

(TESVB)

CONTENIDO		PÁGINA
I.	INFORMACIÓN CONTABLE	
	ESTADO DE SITUACIÓN FINANCIERA	5
	ESTADO DE ACTIVIDADES	6
	ESTADO DE VARIACIÓN EN LA HACIENDA PÚBLICA	7
	ESTADO DE CAMBIOS EN LA SITUACIÓN FINANCIERA	8
	ESTADO DE FLUJOS DE EFECTIVO	9
	ESTADO ANALÍTICO DEL ACTIVO	10
	ESTADO ANALÍTICO DE LA DEUDA Y OTROS PASIVOS	11
	INFORME SOBRE LOS PASIVOS CONTINGENTES	
	NOTAS A LOS ESTADOS FINANCIEROS	12
II.	INFORMACIÓN PRESUPUESTARIA	
III.	INFORMACIÓN PROGRAMÁTICA	
IV.	ANEXOS ESTABLECIDOS EN DIFERENTES ORDENAMIENTOS	
V.	FORMATOS PARA EL CUMPLIMIENTO DE LA LEY DE DISCIPLINA FINANCIERA DE LAS ENTIDADES FEDERATIVAS Y LOS MUNICIPIOS	

T E S V B

Tecnológico de Estudios Superiores de Valle de Bravo
Estado de Situación Financiera
Al 31 de Diciembre de 2021 y 2020
(Miles de Pesos)

Concepto	Año		Concepto	Año	
	2021	2020		2021	2020
ACTIVO			PASIVO		
<i>Activo Circulante</i>			<i>Pasivo Circulante</i>		
Efectivo y Equivalentes	18,967.8	22,343.5	Cuentas por Pagar a Corto Plazo	6,471.8	5,503.0
Derechos a Recibir Efectivo o Equivalentes	50.9	.0	Documentos por Pagar a Corto Plazo		
Derechos a Recibir Bienes o Servicios			Porción a Corto Plazo de la Deuda Pública a Largo Plazo		
Inventarios			Titulos y Valores a Corto Plazo		
Almacenes			Pasivos Diferidos a Corto Plazo		
Estimación por Pérdida o Deterioro de Activos Circulantes			Fondos y Bienes de Terceros en Garantía y/o Administración a Corto Plazo		
Otros Activos Circulantes			Provisiones a Corto Plazo		
			Otros Pasivos a Corto Plazo		
Total de Activos Circulantes	19,018.7	22,343.5	Total de Pasivos Circulantes	6,471.8	5,503.0
<i>Activo No Circulante</i>			<i>Pasivo No Circulante</i>		
Inversiones Financieras a Largo Plazo			Cuentas por Pagar a Largo Plazo		
Derechos a Recibir Efectivo o Equivalentes a Largo Plazo			Documentos por Pagar a Largo Plazo		
Bienes Inmuebles, Infraestructura y Construcciones en Proceso	113,167.7	110,931.3	Deuda Pública a Largo Plazo		
Bienes Muebles	77,454.9	75,788.2	Pasivos Diferidos a Largo Plazo		
Activos Intangibles			Fondos y Bienes de Terceros en Garantía y/o en Administración a Largo Plazo		
Depreciación, Deterioro y Amortización Acumulada de Bienes	-64,338.5	-59,501.2	Provisiones a Largo Plazo		
Activos Diferidos					
Estimación por Pérdida o Deterioro de Activos no Circulantes			Total de Pasivos No Circulantes	.0	.0
Otros Activos no Circulantes					
Total de Activos No Circulantes	126,284.1	127,218.3	Total del Pasivo	6,471.8	5,503.0
Total del Activo	145,302.8	149,561.8	HACIENDA PÚBLICA/ PATRIMONIO		
			<i>Hacienda Pública/Patrimonio Contribuido</i>		
			Aportaciones	12,233.7	12,233.7
			Donaciones de Capital		
			Actualización de la Hacienda Pública / Patrimonio		
			Hacienda Pública/Patrimonio Generado	126,597.3	131,825.1
			Resultados del Ejercicio (Ahorro / Desahorro)	6,383.5	1,925.8
			Resultados de Ejercicios Anteriores	117,781.3	127,466.8
			Revalúos	2,432.5	2,432.5
			Reservas		
			Rectificaciones de Resultados de Ejercicios Anteriores		
			Exceso o Insuficiencia en la Actualización de la Hacienda Pública/Patrimonio	.0	.0
			Resultado por Posición Monetaria		
			Resultado por Tenencia de Activos no Monetarios		
			Total Hacienda Pública/ Patrimonio	138,831.0	144,058.8
			Total del Pasivo y Hacienda Pública / Patrimonio	145,302.8	149,561.8

CUENTA PÚBLICA DEL GOBIERNO, ORGANISMOS AUXILIARES Y AUTÓNOMOS DEL ESTADO DE MÉXICO 2021

Tecnológico de Estudios Superiores de Valle de Bravo
Estado de Actividades
Del 1 de Enero al 31 de Diciembre de 2021 y 2020
(Mlles de Pesos)

Concepto	2021	2020
INGRESOS Y OTROS BENEFICIOS		
Ingresos de la Gestión	599.8	4,999.7
Impuestos		
Cuotas y Aportaciones de Seguridad Social		
Contribuciones de Mejoras		
Derechos		
Productos	586.6	
Aprovechamientos		
Ingresos por Venta de Bienes y Prestación de Servicios	13.2	4,999.7
Participaciones, Aportaciones, Convenios Incentivos Derivados de la Colaboración Fiscal, Fondos Distintos de Aportaciones, Transferencias, Asignaciones, Subsidios y Subvenciones y Pensiones y Jubilaciones	79,256.2	72,973.7
Participaciones, Aportaciones, Convenios, Incentivos Derivados de la Colaboración Fiscal y Fondos Distintos de Aportaciones		
Transferencia, Asignaciones, Subsidios y Subvenciones y Pensiones y Jubilaciones	79,256.2	72,973.7
Otros Ingresos y Beneficios	.0	607.3
Ingresos Financieros	.0	607.3
Incremento por Variación de Inventarios		
Disminución del Exceso de Estimaciones por Pérdida o Deterioro u Obsolescencia		
Disminución del Exceso de Provisiones		
Otros Ingresos y Beneficios Varios	.0	.0
Total de Ingresos y Otros Beneficios	79,856.0	78,580.7
GASTOS Y OTRAS PÉRDIDAS		
Gastos de Funcionamiento	64,849.4	63,846.6
Servicios Personales	50,515.4	48,031.7
Materiales y Suministros	4,452.3	4,660.1
Servicios Generales	9,881.7	11,154.8
Transferencia, Asignaciones, Subsidios y Otras Ayudas	38.8	230.7
Transferencias Internas y Asignaciones al Sector Público		
Transferencias al Resto del Sector Público		
Subsidios y Subvenciones		
Ayudas Sociales	38.8	230.7
Pensiones y Jubilaciones		
Transferencias a Fideicomisos, Mandatos y Contratos Análogos		
Transferencias a la Seguridad Social		
Donativos		
Transferencias al Exterior		
Participaciones y Aportaciones	.0	.0
Participaciones		
Aportaciones		
Convenios		
Intereses, Comisiones y Otros Gastos de la Deuda Pública	.0	.0
Intereses de la Deuda Pública		
Comisiones de la Deuda Pública		
Gastos de la Deuda Pública		
Costo por Coberturas		
Apoyos Financieros		
Otros Gastos y Pérdidas Extraordinarias	4,845.5	8,319.8
Estimaciones, Depreciaciones, Deterioros, Obsolescencia y Amortizaciones	4,845.5	8,319.8
Provisiones		
Disminución de Inventarios		
Aumento por Insuficiencia de Estimaciones por Pérdida o Deterioro y Obsolescencia		
Aumento por Insuficiencia de Provisiones		
Otros Gastos		
Inversión Pública	3,738.8	4,257.8
Inversión Pública no Capitalizable	3,738.8	4,257.8
Total de Gastos y Otras Pérdidas	73,472.5	76,654.9
Resultados del Ejercicio (Ahorro/Desahorro)	6,383.5	1,925.8

T E S V B

Tecnológico de Estudios Superiores de Valle de Bravo Estado de Variación en la Hacienda Pública Del 1 de Enero al 31 de Diciembre de 2021 y 2020					
Concepto	Hacienda Pública / Patrimonio Contribuido	Hacienda Pública / Patrimonio Generado de Ejercicios Anteriores	Hacienda Pública / Patrimonio Generado del Ejercicio	Exceso o Insuficiencia en la Actualización de la Hacienda Pública / Patrimonio	Total
Hacienda Pública / Patrimonio Contribuido Neto de 2020	12,233.7				12,233.7
Aportaciones	12,233.7				12,233.7
Donaciones de Capital					0.0
Actualización de la Hacienda Pública/Patrimonio					0.0
Hacienda Pública / Patrimonio Generado Neto de 2020		129,899.3	1,925.8	0.0	131,825.1
Resultados del Ejercicio (Ahorro/Desahorro)			1,925.8		1,925.8
Resultados de Ejercicios Anteriores		127,466.8			127,466.8
Revalúos		2,432.5			2,432.5
Reservas					0.0
Rectificaciones de Resultados de Ejercicios Anteriores					0.0
Exceso o Insuficiencia en la Actualización de la Hacienda Pública / Patrimonio Neto de 2020				0.0	0.0
Resultado por Posición Monetaria					0.0
Resultado por Tenencia de Activos no Monetarios					0.0
Hacienda Pública / Patrimonio Neto Final de 2020	12,233.7	129,899.3	1,925.8	0.0	144,058.8
Cambios en la Hacienda Pública / Patrimonio Contribuido Neto de 2021	0.0				0.0
Aportaciones	0.0				0.0
Donaciones de Capital					0.0
Actualización de la Hacienda Pública/Patrimonio					0.0
Variaciones de la Hacienda Pública / Patrimonio Generado Neto de 2021		-9,685.5	4,457.7		-5,227.8
Resultados del Ejercicio (Ahorro/Desahorro)			6,383.5		6,383.5
Resultados de Ejercicios Anteriores		-9,685.5	-1,925.8		-11,611.3
Revalúos					0.0
Reservas					0.0
Rectificaciones de Resultados de Ejercicios Anteriores					0.0
Cambios en el Exceso o Insuficiencia en la Actualización de la Hacienda Pública / Patrimonio Neto de 2021				0.0	0.0
Resultado por Posición Monetaria					0.0
Resultado por Tenencia de Activos no Monetarios					0.0
Hacienda Pública / Patrimonio Neto Final de 2021	12,233.7	120,213.8	6,383.5	0.0	138,831.0

Tecnológico de Estudios Superiores de Valle de Bravo
Estado de Cambios en la Situación Financiera
Del 1 de Enero al 31 de Diciembre de 2021
(Miles de pesos)

Concepto	Origen	Aplicación
ACTIVO	7,124.6	5,042.4
Activo Circulante	50.9	3,375.7
Efectivo y Equivalentes		3,375.7
Derechos a Recibir Efectivo o Equivalentes	50.9	
Derechos a Recibir Bienes o Servicios		
Inventarios		
Almacenes		
Estimación por Pérdida o Deterioro de Activos Circulantes		
Otros Activos Circulantes		
Activo No circulante	7,073.7	1,666.7
Inversiones Financieras a Largo Plazo		
Derechos a Recibir Efectivo o Equivalentes a Largo Plazo		
Bienes Inmuebles, Infraestructura y Construcciones en Proceso	2,236.4	
Bienes Muebles		1,666.7
Activos Intangibles		
Depreciación, Deterioro y Amortización Acumulada de Bienes	4,837.3	
Activos Diferidos		
Estimación por Pérdida o Deterioro de Activos no Circulantes		
Otros Activos no Circulantes		
PASIVO	.0	968.8
Pasivo Circulante	.0	968.8
Cuentas por Pagar a Corto Plazo		968.8
Documentos por Pagar a Corto Plazo		
Porción a Corto Plazo de la Deuda Pública a Largo Plazo		
Títulos y Valores a Corto Plazo		
Pasivos Diferidos a Corto Plazo		
Fondos y Bienes de Terceros en Garantía y/o Administración a Corto Plazo		
Provisiones a Corto Plazo		
Otros Pasivos a Corto Plazo		
Pasivo No Circulante	.0	.0
Cuentas por Pagar a Largo Plazo		
Documentos por Pagar a Largo Plazo		
Deuda Pública a Largo Plazo		
Pasivos Diferidos a Largo Plazo		
Fondos y Bienes de Terceros en Garantía y/o en Administración a Largo Plazo		
Provisiones a Largo Plazo		
HACIENDA PÚBLICA/PATRIMONIO	.0	-5,227.8
Hacienda Pública/Patrimonio Contribuido	.0	.0
Aportaciones		
Donaciones de Capital		
Actualización de la Hacienda Pública/Patrimonio		
Hacienda Pública/Patrimonio Generado	.0	-5,227.8
Resultados del Ejercicio (Ahorro/Desahorro)		4,457.7
Resultados de Ejercicios Anteriores		-9,685.5
Revalúos	.0	
Reservas		
Rectificaciones de Resultados de Ejercicios Anteriores		
Exceso o insuficiencia en la Actualización de la Hacienda Pública/Patrimonio	.0	.0
Resultado por Posición Monetaria		
Resultado por Tenencia de Activos no Monetarios		

T E S V B

Tecnológico de Estudios Superiores de Valle de Bravo
Estado de Flujos de Efectivo
Del 1 de Enero al 31 de Diciembre de 2021 y 2020
(MILES DE PESOS)

Concepto	2021	2020
Flujos de Efectivo de las Actividades de Operación		
Origen	79,856.0	78,580.7
Impuestos		
Cuotas y Aportaciones de Seguridad Social		
Contribuciones de Mejoras		
Derechos		
Productos	586.6	
Aprovechamientos		
Ingresos por Venta de Bienes y Prestación de Servicios	13.2	4,999.7
Participaciones, Aportaciones, Convenios, Incentivos de la Colaboración Fiscal y Fondos Distintos de Aportaciones		
Transferencias, Asignaciones, Subsidios y Subvenciones, y Pensiones y Jubilaciones	79,256.2	72,973.7
Otros Origenes de Operación		607.3
Aplicación	73,991.5	76,654.9
Servicios Personales	50,515.4	48,031.7
Materiales y Suministros	4,452.3	4,660.1
Servicios Generales	9,881.7	11,154.8
Transferencias Internas y Asignaciones al Sector Público		
Transferencias al Resto del Sector Público		
Subsidios y Subvenciones		
Ayudas Sociales	38.8	230.7
Pensiones y Jubilaciones		
Transferencias a Fideicomisos, Mandatos y Contratos Análogos		
Transferencias a la Seguridad Social		
Donativos		
Transferencias al Exterior		
Participaciones		
Aportaciones		
Convenios		
Otras Aplicaciones de Operación	9,103.3	12,577.6
Flujos Netos de Efectivo por Actividades de Operación	5,864.5	1,925.8
Flujos de Efectivo de las Actividades de Inversión		
Origen	3,903.1	11,268.7
Bienes Inmuebles, Infraestructura y Construcciones en Proceso	2,236.4	6,335.7
Bienes Muebles	1,666.7	4,929.1
Otros Origenes de Inversión		3.9
Aplicación	1,666.7	362.5
Bienes Inmuebles, Infraestructura y Construcciones en Proceso		
Bienes Muebles	1,666.7	362.5
Otras Aplicaciones de Inversión		
Flujos Netos de Efectivo por Actividades de Inversión	2,236.4	10,906.2
Flujo de Efectivo de las Actividades de Financiamiento		
Origen	.0	.0
Endeudamiento Neto		
Interno		
Externo		
Otros Origenes de Financiamiento		
Aplicación	11,476.6	10,322.6
Servicios de la Deuda		
Interno		
Externo		
Otras Aplicaciones de Financiamiento	11,476.6	10,322.6
Flujos Netos de Efectivo por Actividades de Financiamiento	-11,476.6	-10,322.6
Incremento/Disminución Neta en el Efectivo y Equivalentes al Efectivo	-3,375.7	2,509.4
Efectivo y Equivalentes al Efectivo al Inicio del Ejercicio	22,343.5	19,834.1
Efectivo y Equivalentes al Efectivo al Final del Ejercicio	18,967.8	22,343.5

CUENTA PÚBLICA DEL GOBIERNO, ORGANISMOS AUXILIARES Y AUTÓNOMOS DEL ESTADO DE MÉXICO 2021

Tecnológico de Estudios Superiores de Valle de Bravo
Estado Analítico del Activo
Del 1 de Enero al 31 de Diciembre de 2021
(Miles de Pesos)

Concepto	Saldo Inicial	Cargos del Período	Abonos del Período	Saldo Final	Variación del Período
	1	2	3	4 =(1+2-3)	(4-1)
ACTIVO	149,561.8	484,672.7	488,931.7	145,302.8	-4,259.0
Activo Circulante	22,343.5	480,762.4	484,087.2	19,018.7	-3,324.8
Efectivo y Equivalentes	22,343.5	480,711.5	484,087.2	18,967.8	-3,375.7
Derechos a Recibir Efectivo o Equivalentes		50.9		50.9	50.9
Derechos a Recibir Bienes o Servicios				.0	.0
Inventarios				.0	.0
Almacenes				.0	.0
Estimación por Pérdida o Deterioro de Activos Circulantes				.0	.0
Otros Activos Circulantes				.0	.0
Activo No Circulante	127,218.3	3,910.3	4,844.5	126,284.1	-934.2
Inversiones Financieras a Largo Plazo				.0	.0
Derechos a Recibir Efectivo o Equivalentes a Largo Plazo				.0	.0
Bienes Inmuebles, Infraestructura y Construcciones en Proceso	110,931.3	2,237.4	1.0	113,167.7	2,236.4
Bienes Muebles	75,788.2	1,666.7		77,454.9	1,666.7
Activos Intangibles				.0	.0
Depreciación, Deterioro y Amortización Acumulada de Bienes	-59,501.2	6.2	4,843.5	-64,338.5	-4,837.3
Activos Diferidos				.0	.0
Estimación por Pérdida o Deterioro de Activos no Circulantes				.0	.0
Otros Activos no Circulantes				.0	.0

T E S V B

Tecnológico de Estudios Superiores de Valle de Bravo
 Estado Analítico de la Deuda y Otros Pasivos
 Del 1 de Enero al 31 de Diciembre de 2021
 (Miles de Pesos)

Denominación de las Deudas	Moneda de Contratación	Institución o País Acreedor	Saldo Inicial del Período	Saldo Final del Período
DEUDA PÚBLICA				
Corto Plazo				
Deuda Interna			.0	.0
Instituciones de Crédito				
Títulos y Valores				
Arrendamientos Financieros				
Deuda Externa			.0	.0
Organismos Financieros Internacionales				
Deuda Bilateral				
Títulos y Valores				
Arrendamientos Financieros				
<i>Subtotal a Corto Plazo</i>			.0	.0
Largo Plazo				
Deuda Interna			.0	.0
Instituciones de Crédito				
Títulos y Valores				
Arrendamientos Financieros				
Deuda Externa			.0	.0
Organismos Financieros Internacionales				
Deuda Bilateral				
Títulos y Valores				
Arrendamientos Financieros				
<i>Subtotal a Largo Plazo</i>			.0	.0
Otros Pasivos			5,503.0	6,471.8
<i>Total de Deuda y Otros Pasivos</i>			5,503.0	6,471.8

INFORME SOBRE PASIVOS CONTINGENTES

En cumplimiento de lo dispuesto por los artículos 46, fracción I, inciso d y 52 de la Ley General de Contabilidad Gubernamental en relación al Informe Sobre Pasivos Contingentes, se menciona que el Tecnológico de Estudios Superiores de Valle de Bravo al 31 de diciembre de 2021, no cuenta con obligaciones contingentes.

NOTAS A LOS ESTADOS FINANCIEROS

NOTAS DE DESGLOSE

1. ESTADO DE SITUACIÓN FINANCIERA

ACTIVO

- Efectivo y Equivalentes

El equivalente de efectivo y las inversiones en valores negociables, se encuentran representados por depósitos bancarios. A la fecha de los estados financieros, los intereses se incluyen en los resultados del ejercicio.

Concepto	<u>2021</u>	<u>2020</u>
Bancos/Tesorería	4,217.8	7,343.5
Inversiones Financieras de Corto Plazo	14,750.0	15,000.0
Total	<u>18,967.8</u>	<u>22,343.5</u>

- Cuentas por Cobrar

Cuentas por cobrar, al cierre del ejercicio 2021, muestra el siguiente saldo.

Concepto	<u>2021</u>
Hir Compañía de seguros, S.A. de C.V.	40.0
Total	<u>40.0</u>

- Deudores Diversos

La cuenta Deudores por Cobrar, al cierre del ejercicio 2021, muestra el siguiente saldo.

Concepto	<u>2021</u>
Gustavo López Araujo.	10.9
Total	<u>10.9</u>

- Bienes Disponibles para su Transformación y Consumos (Inventarios)

No Aplica.

- **Inversiones Financieras**

La cuenta de Inversiones financieras no considera fideicomisos, ni participaciones y aportaciones de capital. Durante el periodo del 1º de enero al 31 de diciembre de 2021 el Tecnológico no realizó actividades por estos conceptos.

- **Bienes Muebles, Inmuebles e Intangibles**

Los Bienes Muebles e Inmuebles se muestran a su costo de adquisición, construcción, o bien a su valor estimado razonablemente o, al de un bien similar, determinado por el área administrativa correspondiente; o al de avalúo en caso de que sean producto de una donación, expropiación, adjudicación o dación en pago, aun cuando no se cuente con la factura o documento original que ampare la propiedad del bien. En todos los casos se incluyen los gastos y costos relacionados con su adquisición, incluyendo el impuesto al valor agregado. La actualización de los mismos se realizó hasta el 31 de diciembre de 2007, así como su correspondiente depreciación, conforme a lo establecido en la Circular de la Información Financiera para el reconocimiento de los efectos de la inflación, y tomando como referencia la NIF B-10, emitida por el **Consejo Mexicano de Normas de Información Financiera, A.C.** Considerando que en los últimos 12 años de inflación en la economía mexicana no ha rebasado el 10% anual, se ha decidido no aplicar el procedimiento de reevaluación de los estados financieros de los entes gubernamentales.

Bienes Inmuebles:	<u>2021</u>	<u>2020</u>
Terreno	3,960.0	3,960.0
Edificios no habitacionales	103,723.0	103,723.9
Subtotal	<u>107,683.9</u>	<u>107,683.9</u>
Revaluación de bienes inmuebles:		
Terreno	1,275.8	1,275.8
Edificios no habitacionales	1,970.6	1,970.6
Subtotal	<u>3,246.4</u>	<u>3,246.4</u>
Construcciones en proceso en bienes de dominio público	2,237.4	1.0
Total de bienes inmuebles	<u>113,167.7</u>	<u>110,931.3</u>
Bienes Muebles:		
Equipo de cómputo	28,459.6	28,374.3
Equipo de oficina	2,751.9	2,751.9
Muebles y enseres	12,609.1	11,027.7
Maquinaria, otros equipos herramientas	32,308.2	32,308.2
Equipo de transporte	1,213.7	1,213.7
Subtotal	<u>77,342.5</u>	<u>75,675.8</u>

T E S V B

Revaluación de bienes muebles:		
Equipo de computo	26.4	26.4
Equipo de oficina	38.9	38.9
Muebles y enseres	35.6	35.6
Maquinaria, otros equipos herramientas	11.5	11.5
Subtotal	112.4	112.4
Total de bienes muebles	77,454.9	75,788.2
Depreciación histórica:		
Edificio	14,372.4	12,739.7
Equipo de cómputo	19,318.0	19,073.4
Equipo de oficina	847.9	765.3
Muebles y enseres	1,627.3	1,379.0
Maquinaria, otros equipos herramientas	24,593.9	22,112.9
Equipo de transporte	1,009.0	914.2
Subtotal	61,768.5	56,984.5
Depreciación revaluada:		
Edificio	2,421.3	2,369.7
Equipo de cómputo	61.2	61.2
Equipo de oficina	41.7	40.7
Muebles y enseres	33.1	32.5
Maquinaria, otros equipos herramientas	12.7	12.6
Subtotal	2,570.0	2,516.7
Total depreciación, deterioro y amortización acumulada de bienes	64,338.5	59,501.2
Bienes muebles e inmuebles, neto	126,284.1	127,218.3

La depreciación se calcula a partir del mes siguiente al de su adquisición, usando el método de línea recta, aplicando las tasas anuales conforme a lo dispuesto en el "Manual Único de Contabilidad Gubernamental para las Dependencias y Entidades Públicas del Gobierno y Municipios del Estado de México", que se mencionan a continuación:

Rubro	Años de Vida Útil	Tasa
Edificio	50	2%
Equipo de cómputo	5	20%
Equipo de oficina	33.3	3%
Muebles y enseres	10	10%
Maquinaria, otros equipos herramientas	10	10%
Equipo de transporte	10	10%

El equipo de cómputo se integra al mobiliario y equipo de administración según las disposiciones del CONAC.

- **Estimaciones y Deterioros**

Durante el periodo terminado del 1º de diciembre al 31 de diciembre de 2021, no se consideró necesario registrar estimaciones por deterioros del activo.

- **Otros Activos**

En el rubro de otros activos no se realizaron movimientos que pudieran impactar financieramente durante el ejercicio.

PASIVO

- **Cuentas por Pagar a Corto Plazo**

El rubro de cuentas por pagar a corto plazo está integrado principalmente por las siguientes cuentas:

Proveedores por Pagar a Corto Plazo

	<u>2021</u>	<u>2020</u>
Telefonía por Cable, S.A. de C.V.	33.7	340.0
EXBACH Tecnología Educativa	27.0	27.0
Cuerpo de Guardias de Seguridad Industrial Bancaria	4.9	115.8
Sergio Ernesto Carvajal Hernández	6.5	0
Dillisi Group	25.2	.0
Sistemas Técnicos de Agua, S.A. de C.V.	5.8	.0
Dedutel Exportacionex Importaciones, S.A. de C.V.	660.3	.0
Pronto Solucione en Acción, S.A. DE C.V.	1,148.4	.0
Aldebaran N&G, S. de R.L. de C.V.	489.9	0
Gobierno del Estado de México (Erogaciones 2021)	162.3	153.1
Orozco Medina y Asociados, S.C.	158.3	0
Tecnología de Desarrollo e Insumos, S.A. de C.V.	230.0	0
Ergonomía Mexicana, S.A. de C.V.	580.0	580.0
German Ramírez Salinas.	74.4	351.8
Consejo de Acreditación de Enseñanza de la Ingeniería, A.C.	0.0	318.9
Nac Soluciones Integrales, S.A. de C.V.	0.0	1,892.5
Acti Servicio Maralar, S.A. de C.V.	0.0	265.9
Hubie Soluciones Latam, S.A. de C.V.	0.0	229.0
CONRICYT Fondo Institucional de Fomentos Regional para el Desarrollo	0.0	194.9
Corporativo Comercial Sánchez Zarate	0.0	86.6
Licon Salgado y Asociados, S.C.	0.0	79.2
Otros	0.0	118.7
Subtotal	3,606.7	4,753.4

T E S V B

Retenciones y Contribuciones por Pagar a Corto Plazo	<u>2021</u>	<u>2020</u>
Retenciones de ISR sueldos y salarios	573.0	545.0
Otras Retenciones	14.4	163.5
Subtotal	587.4	708.0
Otras Cuentas por Pagar a Corto Plazo	<u>2021</u>	<u>2020</u>
Cuentas por Pagar al GEM	36.3	35.2
Instituto Mexiquense de la Infraestructura Física Educativa	2,241.4	6.4
Unidad Académica Departamental T-2 de Talleres y Laboratorio (Contratistas)		.0
Subtotal	2,277.7	41.6
Total	6,471.8	5,503.0

2. ESTADO DE ACTIVIDADES

- **Ingresos de Gestión:**

Concepto	<u>2021</u>	<u>2020</u>
Subsidio y Subvenciones	79,256.2	72,973.7
Ingresos por Venta de Bienes y Servicios	13.2	4,999.7
Utilidades y Rendimientos de Otras Inversiones	0	607.3
Otros Ingresos y Beneficios Varios (Donaciones)	586.6	.0
Total	79,856.0	78,580.7

- **Gastos y Otras Pérdidas:**

Concepto	<u>2021</u>	<u>2020</u>
Servicios Personales	50,515.4	48,031.7
Materiales y Suministros	4,452.3	4,660.1
Servicios Generales	9,881.7	11,154.8
Transferencias	38.8	230.7
Otros Gastos y Pérdidas Extraordinarias (Depreciaciones)	4,845.5	8,319.8
Inversión Pública no Capitalizable	3,738.7	4,257.8
Total	73,472.4	76,654.9

3. ESTADO DE VARIACIÓN EN LA HACIENDA PÚBLICA

El Patrimonio del Tecnológico de Estudios Superiores de Valle de Bravo está integrado por lo siguiente:

- I. Los ingresos que obtenga por los servicios que preste en el ejercicio de sus facultades y el cumplimiento de su objeto.
- II. Las aportaciones, participaciones, subsidios y apoyos que le otorguen los gobiernos federal, estatal y municipal.
- III. Los legados, donaciones y demás bienes otorgados en su favor, y los productos de fideicomisos en los que se señale como fideicomisario.
- IV. Los bienes muebles e inmuebles que adquiera por cualquier título legal para el cumplimiento de su objeto; y
- V. Las utilidades, intereses, dividendos, rendimientos de sus bienes, derechos y demás ingresos que se adquiera por cualquier título legal, a continuación, se muestra el detalle de este rubro.

Concepto	2021	2020
Aportaciones GEM:		
Terrenos	3,960.0	3,960.0
Edificio	7,986.6	7,986.6
Mobiliario y equipo de oficina	229.8	229.8
Equipo de cómputo	57.3	57.3
Total	12,233.7	12,233.7

4. ESTADO DE FLUJOS DE EFECTIVO

1- Efectivo y equivalentes

	2021	2020
Efectivo en Bancos –Tesorería	19,018.7	22,343.5
Efectivo en Bancos- Dependencias		
Inversiones Temporales (hasta 3 meses)		
Fondos con Afectación Específica		
Depósitos de Fondos de Terceros y Otros		
Total de Efectivo y Equivalentes	19,018.7	22,343.5

2 Adquisición de Bienes Muebles e Inmuebles

No Aplica.

3 Conciliación de los Flujos de Efectivo

Integración de Flujo de Efectivo	Al 31 de Diciembre de 2021	2020
Flujos Netos de Efectivo por Actividades de Operación	5,864.5	1,925.8
Flujos Netos de Efectivo por Actividades de Inversión	2,287.3	10,906.2
Flujos Netos de Efectivo por Actividades de Financiamiento	-11,476.6	-10,322.6
Efectivo y Equivalentes al Efectivo al Inicio del Ejercicio	22,343.5	19,834.1
Efectivo y Equivalentes al Efectivo al Final del Ejercicio	19,018.7	22,343.5

5. CONCILIACIÓN ENTRE LOS INGRESOS PRESUPUESTARIOS Y CONTABLES, Y LOS EGRESOS PRESUPUESTARIOS CON LOS GASTOS CONTABLES

Tecnológico de Estudios Superiores de Valle de Bravo Conciliación entre los Ingresos Presupuestarios y Contables Correspondiente del 1 de Enero al 31 de Diciembre de 2021 (Miles de Pesos)	
1. Ingresos Presupuestarios	87,843.9
2. Más Ingresos Contables no Presupuestarios	0.0
Ingresos Financieros	
Incremento por Variación de Inventarios	
Disminución del Exceso de Estimaciones por Pérdida o Deterioro u Obsolescencia	
Disminución del Exceso de Provisiones	
Otros Ingresos y Beneficios Varios	
Otros Ingresos Contables no Presupuestarios	
3. Menos Ingresos Presupuestarios no Contables	7,987.9
Aprovechamientos Patrimoniales	
Ingresos Derivados de Financiamientos	
Otros Ingresos Presupuestarios no Contables	7,987.9
4. Ingresos Contables (4 = 1 + 2 - 3)	79,856.0

CUENTA PÚBLICA DEL GOBIERNO, ORGANISMOS AUXILIARES Y AUTÓNOMOS DEL ESTADO DE MÉXICO 2021

Tecnológico de Estudios Superiores de Valle de Bravo
 Conciliación entre los Egresos Presupuestarios y los Gastos Contables
 Correspondiente del 1 de Enero al 31 de Diciembre de 2021
 (Miles de Pesos)

1.- Total de Egresos Presupuestarios	77,962.8
2.- Menos Egresos Presupuestarios no Contables	4,490.4
Materias Primas y Materiales de Producción y Comercialización	
Materiales y Suministros	
Mobiliario y Equipo de Administración	
Mobiliario y Equipo Educacional y Recreativo	
Equipo e Instrumental Médico y de Laboratorio	
Vehículos y Equipo de Transporte	
Equipo de Defensa y Seguridad	
Maquinaria, Otros Equipos y Herramientas	
Activos Biológicos	
Bienes Inmuebles	
Activos Intangibles	
Obra Pública en Bienes de Dominio Público	
Obra Pública en Bienes Propios	
Acciones y Participaciones de Capital	
Compra de Títulos y Valores	
Concesión de Préstamos	
Inversiones en Fideicomisos, Mandatos y Otros Análogos	
Provisiones para Contingencias y Otras Erogaciones Especiales	
Amortización de la Deuda Pública	
Adeudos de Ejercicios Fiscales Anteriores (ADEFAS)	4,490.4
Otros Egresos Presupuestales no Contables	
3. Más Gastos Contables no Presupuestales	0.0
Estimaciones, Depreciaciones, Deterioros, Obsolescencia y Amortizaciones	
Provisiones	
Disminución de Inventarios	
Aumento por Insuficiencia de Estimaciones por Pérdida o Deterioro u Obsolescencia	
Aumento por Insuficiencia de Provisiones	
Otros Gastos	
Otros Gastos Contables no Presupuestales	
4. Total de Gasto Contable (4 = 1 - 2 + 3)	73,472.4

NOTAS DE MEMORIA (CUENTAS DE ORDEN)

Tecnológico de Estudios Superiores de Valle de Bravo CUENTAS DE ORDEN CONTABLES (Miles de Pesos)		
	<u>2021</u>	<u>2020</u>
CUENTAS DEUDORAS		
Almacén	1,483.2	1,724.5
	<u>1,483.2</u>	<u>1,724.5</u>
CUENTAS ACREEDORAS		
Artículos Disponibles por el Almacén	1,483.2	1,724.5
	<u>1,483.2</u>	<u>1,724.5</u>

Tecnológico de Estudios Superiores de Valle de Bravo CUENTAS DE ORDEN PRESUPUESTALES (Miles de Pesos)		
	<u>2021</u>	<u>2020</u>
CUENTAS DEUDORAS		
Ley de Ingresos Estimada	95,867.0	88,242.7
Presupuesto de Egresos por Ejercer de Gastos de Funcionamiento	11,847.5	9,100.1
Presupuesto de Egresos Devengado de Gasto de Funcionamiento		4,414.0
Presupuesto de Egresos Pagado de Gastos de Funcionamiento	84,019.5	74,728.6
	<u>191,734.0</u>	<u>176,485.4</u>
CUENTAS ACREEDORAS		
Ley de Ingresos por Ejecutar	493.1	451.6
Ley de Ingresos Recaudado	95,373.9	87,791.1
Presupuesto de Egresos Aprobado de Gastos de Funcionamiento	95,867.0	88,242.7
	<u>191,734.0</u>	<u>176,485.4</u>

Objeto Social

- Formar profesionales, docentes e investigadores aptos para la aplicación y generación de conocimientos, con capacidad crítica y analítica en la solución de los problemas, con sentido innovador que incorpore los avances científicos y tecnológicos al ejercicio responsable de la profesión de acuerdo a los requerimientos del entorno, el estado y el país.
- Realizar investigaciones científicas y tecnológicas que permitan el avance del conocimiento, el desarrollo de la enseñanza tecnológica y el mejor aprovechamiento social de los recursos naturales y materiales que contribuyan a la elevación de la calidad de vida comunitaria.
- Colaborar con los sectores público, privado y social en la consolidación del desarrollo tecnológico y social de la comunidad.
- Realizar programas de vinculación con los sectores público, privado y social que contribuyan a la consolidación del desarrollo tecnológico y social.
- Realizar el proceso de enseñanza-aprendizaje con actividades curriculares debidamente planeadas y ejecutadas.
- Promover la cultura regional, estatal, nacional y universal especialmente de carácter tecnológico.

Principal Actividad

Impartir educación superior tecnológica en las áreas industriales y de servicios, así como educación para la superación académica alterna y de actualización para los sectores público, privado y social.

Consideraciones fiscales del Tecnológico

El régimen fiscal para las entidades públicas es el correspondiente a personas morales con fines no lucrativos y sus obligaciones fiscales se determinan conforme al objetivo y funciones asignadas en la Constitución Política del Estado Libre y Soberano de México, en la Ley que les da origen o en su Decreto de Creación, salvo los casos en que se realicen actividades distintas a la prestación de servicios públicos.

Tributa en el régimen fiscal título III de la ley del Impuesto Sobre la Renta, que regula a las personas morales con fines no lucrativos y por lo tanto no son sujetos del Impuesto Especial Sobre Producción y Servicios, ni de la Participación de Utilidades a los Trabajadores.

Tiene las obligaciones como retenedor del Impuesto Sobre la Renta en los capítulos de ingresos por salarios y en general por la prestación de un servicio personal subordinado, actividades profesionales (honorarios), sobre los cuales se aplican las disposiciones de la Ley del IVA en materia de retenciones y enteros. El Tecnológico realiza actos grabados para IVA.

Está obligado a pagar cuotas y aportaciones al Instituto de Seguridad Social del Estado de México y Municipios (ISSEMYM).

5. BASES DE PREPARACIÓN DE LOS ESTADOS FINANCIEROS

Los Estados Financieros adjuntos se prepararon de acuerdo con los Principios de Contabilidad Gubernamental, los cuales incluyen la realización de operaciones con base al “Manual Único de Contabilidad Gubernamental

para las Dependencias y Entidades Públicas del Gobierno y Municipios del Estado de México”, es el instrumento normativo básico en el que se integra el catálogo de cuentas, su estructura, su instructivo, la guía contabilizadora y los criterios y lineamientos para el registro de sus operaciones.

El órgano de coordinación para la armonización de la contabilidad gubernamental es el **Consejo Nacional de Armonización Contable (CONAC)**, tiene por objeto la emisión de las normas contables y lineamientos para la generación de información financiera que aplicarán los entes públicos, previamente formuladas y propuestas por el Secretario Técnico. Desempeña una función única debido a que los instrumentos normativos, contables, económicos y financieros que emite deben ser implementados por los entes públicos, a través de las modificaciones, adiciones o reformas a su marco jurídico.

6. POLÍTICAS DE CONTABILIDAD SIGNIFICATIVAS

Bancos-Tesorería e Inversiones Financieras a Corto Plazo

Los valores realizables se encuentran presentados principalmente por depósitos bancarios, valuados a su valor nominal, el cual no excede al valor de mercado. Los rendimientos de estas inversiones se registran conforme se devengan.

Cuentas por Cobrar a Corto Plazo

Los subsidios estatales pendientes de cobrar se registran a su valor nominal y reconocen el derecho a recibir los ingresos conforme al calendario presupuestal establecido y a la expedición de los contra-recibos correspondientes.

Deudores Diversos a Corto Plazo

Los subsidios federales pendientes de cobrar se registran a su valor nominal y reconocen el derecho a recibir los ingresos conforme al calendario presupuestal establecido y a la expedición del recibo correspondiente.

Las cuotas por cobrar excepcionalmente se registran a su valor nominal con base en una carta compromiso firmada por los alumnos y autorizada por la Dirección del Tecnológico.

Las cantidades entregadas a los servidores públicos para la realización de gastos por comprobar se registran al valor nominal.

Anticipos a Contratistas

Son las cantidades de dinero entregadas a los proveedores de bienes o servicios y contratistas de obra pública y servicios relacionados con la misma con el fin de obtener una contraprestación pactada mediante contrato, las cuales deberán ser comprobadas o reintegradas conforme a la normatividad que al efecto emitan la Secretaría de Finanzas, en el ámbito de su competencia.

Bienes en Tránsito

Los bienes adquiridos y que no han sido recibidos, así como los que se encuentran en proceso de adquisición se registran a su valor nominal y una vez recibidos son traspasados a las cuentas de activo o de gastos que correspondan.

Activo no Circulante (Inmuebles, Muebles y Depreciación)

Los bienes inmuebles o muebles como son; Terrenos, Edificios, Mobiliario y Equipo, Vehículos, Maquinaria, Equipos especiales, entre otros, se registran a su costo de adquisición, asentado en los documentos respectivos. En el caso de donaciones, expropiaciones o adjudicaciones, se registran a su valor estimado razonable o de avalúo, cumpliendo con lo establecido por el postulado de Contabilidad Gubernamental, Hasta el 31 de diciembre de 2007 se actualizaron mediante la aplicación de factores derivados del INPC.

Tratándose de las adquisiciones de bienes muebles, con un costo unitario igual o mayor a 70 veces el Salario Mínimo, se registran contablemente con un aumento en el activo y aquellas con un importe menor se registran como gastos. En ambos casos se afecta el presupuesto de egresos en la partida y programa correspondiente.

Tratándose de las adquisiciones de bienes muebles, el Tecnológico, observa los lineamientos establecidos en las "Normas Administrativas para la Asignación y uso de Servicios" (ACP), publicadas en Gaceta de Gobierno, capitalizando las inversiones o en su caso, aplicándolas a resultados según se trate, pero controlando ambas adquisiciones a través de dos sistemas que son: "Sistema Integral de Control Patrimonial" (SICOPA), o "Sistema Alternativo de Registro y Control" (SARECO), dependiendo el costo unitario de cada adquisición.

Otros Activos

EL Tecnológico de Estudios Superiores de Valle de Bravo, realizó una serie de convenios con el Comité de Instalaciones Educativas del Estado de México (CIEEM), hoy Instituto Mexiquense para la Infraestructura Física Educativa (IMIFE) a efecto de realizar la construcción de diversos edificios.

Depreciación

La depreciación representa la parte estimada de la capacidad de los activos que se han consumido durante el periodo, su fin es de índole informativa. El registro contable de la depreciación tiene como objetivo reconocer la pérdida del valor de un activo que puede originarse por obsolescencia, desgaste o deterioro ordinario, defectos de fabricación, falta de uso, insuficiencia, entre otros.

La depreciación deberá calcularse, a partir del mes siguiente al de su adquisición, conforme al método de línea recta, de acuerdo a los porcentajes vigentes en el "Manual Único de Contabilidad Gubernamental para las Dependencias y Entidades Públicas del Gobierno y Municipios del Estado de México" y se determina sobre el valor actualizado de los bienes, aplicando las siguientes tasas anuales:

Rubro	Años de Vida Útil	Tasa
Edificio	50	2%
Equipo de computo	5	20%
Equipo de oficina	33.3	3%
Muebles y enseres	10	10%
Maquinaria, otros equipos herramientas	10	10%
Equipo de transporte	10	10%

Construcciones en Proceso

Se registran al costo histórico cuando se inicia el proceso adquisitivo, o bien, se formaliza la operación, independientemente de la forma o documentación que la soporte y/o con el costo histórico de las estimaciones pagadas a los contratistas e incluyen el costo de la elaboración de los proyectos, la propia construcción y la supervisión, así como los gastos y costos relacionados con la misma generados desde la planeación hasta su conclusión. Una vez terminada la obra, el valor de la construcción se transfiere a los bienes inmuebles que integran los bienes inmuebles. La obra pública se deberá registrar invariablemente en la cuenta Construcciones en proceso.

Cuentas por Pagar a Corto Plazo

Las cuentas por pagar a favor de los proveedores se registran a su valor nominal y reconocen la obligación de pagar los servicios, la adquisición de bienes y las obras conforme se devengan, es decir, cuando se inicia el proceso adquisitivo, o bien, se formaliza la operación, independientemente de la forma o documentación que la soporte.

Obligaciones Laborales al Retiro

Las obligaciones laborales al retiro relacionadas con la prima de antigüedad, las indemnizaciones y compensaciones que se tengan que pagar a los empleados que dejen de prestar sus servicios bajo ciertas circunstancias, incluso por despidos injustificados resueltos por los tribunales correspondientes, se reconocen contablemente en el ejercicio en que se pagan y se afecta el presupuesto de egresos respectivo.

El régimen de seguridad social al que están sujetos los Servidores Públicos es el del Instituto de Seguridad Social del Estado de México y Municipios (ISSEMYM) para la salvaguarda de su derecho a la salud.

Aportaciones

Las aportaciones efectuadas por el Gobierno del Estado de México en inversión física (bienes muebles e inmuebles) se registran en el patrimonio considerando el valor asentado en las actas de entrega recepción de las obras o de las facturas de los bienes muebles.

Las aportaciones efectuadas por el GEM en efectivo para la adquisición de bienes muebles e inmuebles y las destinadas para gasto corriente se registran como ingreso en el estado de resultados.

Ingresos por Venta de Bienes y Servicios

Los ingresos propios provienen de inscripciones, cuotas, cursos propedéuticos, examen extraordinario, reposición de credencial, constancias, certificados de estudios, exámenes especiales, cafetería y cursos de inglés, se reconocen cuando efectivamente son cobrados.

Ingresos por Subsidios Estatales

Se registran al valor histórico sobre la base de lo devengado conforme al calendario presupuestal establecido y a la expedición de los contra-recibos correspondientes, independientemente de la fecha en que éstos sean cobrados por el Tecnológico.

Ingresos por Subsidios Federales

Se registran a su valor nominal sobre la base de lo devengado conforme al calendario presupuestal establecido y a la expedición de los recibos correspondientes, independientemente de la fecha en que éstos sean cobrados por el Tecnológico.

Ingresos Financieros

Los ingresos financieros representan los intereses ganados producto de los excedentes de efectivo, que el Tecnológico mantiene en inversiones en valores de inmediata realización, se reconocen conforme se devengan.

Egresos y Otras Pérdidas

Los gastos de operación se registran a su valor nominal y se reconocen conforme los bienes o servicios se reciben o se devengan, es decir, cuando se inicia el proceso adquisitivo, o bien cuando se formaliza la operación, independientemente de la forma o documentación que la soporte.

Impuesto al Valor Agregado

El impuesto al valor agregado pagado a los proveedores se registra formando parte del valor de los bienes y servicios afectando los bienes que conforman los inmuebles, mobiliario y equipo, las construcciones en proceso o los gastos de operación.

Cuentas de Orden Presupuestales de Ingresos y Egresos

Con el propósito de contar con herramientas de control que permitan identificar los registros por Ingresos y Egresos de una entidad con el ejercicio presupuestal, la Contaduría General Gubernamental de común acuerdo con el Órgano Técnico de Fiscalización del Poder Legislativo y los Municipios optaron por incluir en el catálogo de cuentas, dentro del grupo de Cuentas de Orden, las cuentas presupuestales de ingresos y egresos.

7. POSICIÓN EN MONEDA EXTRANJERA Y PROTECCIÓN POR RIESGO CAMBIARIO

No Aplica.

8. REPORTE ANALÍTICO DEL ACTIVO

Los porcentajes de depreciación se utilizan de acuerdo al tipo de activo y se calcula a partir del mes siguiente al de su adquisición, usando el método de línea recta, aplicando las tasas anuales que se mencionan a continuación:

- Las inversiones en valores negociables, se encuentran representados por depósitos bancarios. A la fecha de los estados financieros, los intereses se incluyen en los resultados del ejercicio.
- El Tecnológico no cuenta con bienes dados en garantía, señalados en embargos, litigios, títulos de inversiones entregados en garantías, baja significativa del valor de inversiones financieras.

9. FIDEICOMISOS, MANDATOS Y ANÁLOGOS

No Aplica.

10. REPORTE DE RECAUDACIÓN

No Aplica.

11. INFORMACIÓN SOBRE LA DEUDA Y EL REPORTE ANALÍTICO DE LA DEUDA

No Aplica.

12. CALIFICACIONES OTORGADAS

No Aplica.

13. PROCESO DE MEJORA

a) Principales Políticas de control interno

El organismo ha dado puntual seguimiento a las recomendaciones de control interno expresadas tanto por el comisario como por el contralor interno en las reuniones llevadas a cabo durante el periodo terminado del 1º de enero al 31 de diciembre de 2021.

b) Medidas de desempeño financiero, metas y alcance.

El organismo ha observado el debido cumplimiento en el ejercicio del presupuesto asignado para su operación vigilando en todo momento que las medidas de control presupuestal hayan sido observadas puntualmente.

14. INFORMACIÓN POR SEGMENTOS

El Tecnológico no tiene segmentada su información financiera.

15. EVENTOS POSTERIORES AL CIERRE

A la fecha de este informe no se han registrado eventos que pudieran afectar la condición económica del Tecnológico.

16. PARTES RELACIONADAS

El Tecnológico no cuenta con partes relacionadas que pudieran ejercer influencia significativa sobre la toma de decisiones financieras y operativas.

17. RESPONSABILIDAD SOBRE LA PRESENTACIÓN RAZONABLE DE LOS ESTADOS FINANCIEROS

“Bajo protesta de decir verdad declaramos que los Estados Financieros y sus notas, son razonablemente correctos y son responsabilidad del emisor”.

El Despacho MOORE Orozco Medina, S.C., dictaminó los Estados Financieros del Tecnológico de Estudios Superiores de Valle de Bravo al 31 de diciembre de 2021 mediante el cual expresa la opinión de que presentan razonablemente, en todos los aspectos materiales, la situación financiera del Tecnológico.

INFORMACIÓN PRESUPUESTARIA

NOTA INGRESO PRESUPUESTAL

Con fundamento en la Fracción XXX del Artículo 61 de la Constitución Política del Estado Libre y Soberano de México que a la letra dice:

“Artículo 61.- Son facultades y obligaciones de la Legislatura:

...

XXX. Aprobar anualmente el Presupuesto de Egresos del Estado, previo examen, discusión y, en su caso, modificación del Proyecto enviado por el Ejecutivo Estatal, una vez aprobadas las contribuciones establecidas en la Ley de Ingresos del Estado, a más tardar el 15 de diciembre, o hasta el 31 del mismo mes, cuando inicie el periodo constitucional el Ejecutivo Federal. En el Presupuesto de Egresos se dispondrá de las medidas apropiadas para vigilar su correcta aplicación.

Si cumplidos los plazos a que se refiere el párrafo anterior no se hubieren aprobado los ordenamientos jurídico financieros referidos, seguirán en vigor hasta el 31 de enero del ejercicio fiscal inmediato siguiente los expedidos para el ejercicio fiscal inmediato anterior al de las iniciativas en discusión. En el caso de la Ley de Ingresos del Estado, sólo seguirán vigentes aquellos rubros que no se hayan visto afectados por la entrada en vigor de los ordenamientos legales correspondientes de carácter federal...”

Considerando que la Ley de Ingresos del Estado de México para el ejercicio fiscal del año 2021, fue autorizada mediante decreto número 233 de fecha 26 de enero y de acuerdo al Segundo Transitorio de la misma que a la letra dice:

TRANSITORIOS

...

“SEGUNDO.- Esta Ley entrará en vigor al día siguiente de su publicación.”

...

La Ley de Ingresos del Estado de México para el ejercicio fiscal del año 2021 entró en vigor el 27 de Enero de 2021, y al amparo de la disposición Constitucional antes mencionada, se recibieron ingresos necesarios para cubrir las erogaciones previstas en el Presupuesto de Egresos del año inmediato anterior por un monto de 3 Millones 824.3 miles de pesos, mismos que sirvieron para sufragar las erogaciones de gasto corriente realizadas en el mes de Enero de 2021.

NOTA EGRESO PRESUPUESTAL

Con fundamento en la Fracción XXX del Artículo 61 de la Constitución Política del Estado Libre y Soberano de México que a la letra dice:

“Artículo 61.- Son facultades y obligaciones de la Legislatura:

...

XXX. Aprobar anualmente el Presupuesto de Egresos del Estado, previo examen, discusión y, en su caso, modificación del Proyecto enviado por el Ejecutivo Estatal, una vez aprobadas las contribuciones establecidas en la Ley de Ingresos del Estado, a más tardar el 15 de diciembre, o hasta el 31 del mismo mes, cuando inicie el periodo constitucional el Ejecutivo Federal. En el Presupuesto de Egresos se dispondrá de las medidas apropiadas para vigilar su correcta aplicación.

Si cumplidos los plazos a que se refiere el párrafo anterior no se hubieren aprobado los ordenamientos jurídico financieros referidos, seguirán en vigor hasta el 31 de enero del ejercicio fiscal inmediato siguiente los expedidos para el ejercicio fiscal inmediato anterior al de las iniciativas en discusión... En el caso del Presupuesto de Egresos, la extensión de su vigencia se entenderá referida únicamente a lo relativo al gasto corriente.”

Considerando que el Presupuesto de Egresos del Gobierno del Estado de México para el ejercicio fiscal del año 2021, fue autorizado mediante decreto número 236 de fecha 26 de enero y de acuerdo al Segundo Transitorio del mismo que a la letra dice:

TRANSITORIOS

...

“SEGUNDO. El presente Decreto entrara en vigor al día siguiente de su publicación.”

...

El Presupuesto de Egresos del Gobierno del Estado de México para el ejercicio fiscal del año 2021 entró en vigor el 27 de Enero de 2021 y al amparo de la disposición Constitucional antes mencionada, se consideraron autorizadas las erogaciones de gasto corriente por un monto de 3 Millones 367.4 miles de pesos, en el capítulo 1000, 6 mil pesos en el capítulo 2000 y 450.9 miles de pesos en el capítulo 3000, para el periodo comprendido del 1 al 26 de enero de 2021.

TESVB

Tecnológico de Estudios Superiores de Valle de Bravo Ingresos y Egresos Del 1 de Enero al 31 de Diciembre de 2021 (Miles de pesos)													
CONCEPTO	AUTORIZADO	ASIGNADO	%	AMPLIACIÓN	REDUCCIÓN	AUTORIZADO FINAL	%	PRESUPUESTO EJERCIDO	%	VARIACIÓN INICIAL	%	VARIACIÓN MODIFICADO	%
INGRESOS:	76,973.5	80,797.8	100.0	34,288.6	19,189.3	95,867.1	100.0	87,843.9	100.0	7,046.1	8.7	-8,023.2	-8.4
Superávit Ejercicio Anterior		3,824.3						3,824.3					
Ordinarios			.0	28,729.1	19,189.3	86,813.3	90.2	79,856.0	90.9	79,856.0		-6,667.3	-7.7
Estatales			.0	28,729.1	19,189.3	86,813.3	90.2	79,856.0	90.9	2,882.5		-6,667.3	-7.7
- Tributarios													
Impuestos sobre Erogaciones													
Impuestos sobre Tenencia													
Otros Impuestos y Accesorios													
- No Tributarios			.0	.0		.0	.0	560.1	.6	560.1		560.1	
Derechos													
Sector Central													
Organismos Auxiliares													
Aportaciones de Mejoras													
Productos													
Aprovechamientos			.0			.0	.0	560.1	0	.0		.0	0
Ingresos Financieros													
Aportaciones y Cuotas de Seguridad Social													
Ingreso por Venta de Bienes y Servicios	19,189.3	19,189.3	23.7		19,189.3	.0	.0	39.7	.0	-19,149.6	-99.8	39.7	#DIV/0!
Transferencias, Asignaciones, Subsidio y Otras Ayudas	57,784.2	57,784.2	71.5	28,729.1		86,513.3	90.2	79,256.2	90.2	21,472.0	37.2	-7,257.1	-8.4
Federales			.0	.0	.0	.0	.0	.0	.0	.0		.0	.0
Participaciones Federales													
Fondos de Aportaciones Ramo 33			.0			.0	.0	0					
Otros Apoyos Federales			.0			.0	.0			.0		.0	
Extraordinarios			.0	5,529.5	.0	5,529.5	5.8	4,163.6	4.7	4,163.6		-1,365.9	-24.7
Generación de Adefas				5,529.5				4,163.6					
Financiamientos						.0							
EGRESOS:	76,973.5	80,797.8	100.0	28,886.5	13,817.2	95,867.1	100.0	77,962.8	100.0	2,835.0	3.5	17,904.3	18.7
Poderes Legislativo y Judicial			.0	.0	.0	.0	.0	.0	.0	.0		.0	.0
Poder Legislativo													
Poder Judicial													
Gasto Total de Poder Ejecutivo			.0	28,886.5	13,817.2	15,069.3	15.7	77,962.8	100.0	-77,962.8		-62,893.5	-417.4
Gasto Programable:			.0	23,383.5	13,817.2	9,566.3	10.0	72,530.4	93.0	-72,530.4		-62,964.1	-658.2
Gasto Corriente			.0	14,098.3	10,249.6	3,848.7	4.0	64,848.9	83.2	-64,848.9		-61,000.2	-1,585.0
Servicios Personales	47,075.9	50,443.3	62.4	7,694.6	4,154.0	53,983.9	56.3	50,515.4	64.8	-72.1	-1	3,468.5	
Gasto Operativo			.0	6,403.7	6,095.6	308.1	.3	14,333.5	18.4	-14,333.5		-14,025.4	-4,552.2
- Materiales y Suministros	14,513.4	14,519.4	18.0	1,986.6	3,363.6	13,142.4	13.7	4,452.3	5.7	10,067.1	69.3	8,690.1	66.1
- Servicios Generales	10,517.0	10,967.9	13.6	4,417.1	2,732.0	12,653.0	13.2	9,881.2	12.7	1,086.7	9.9	2,771.8	21.9
Transferencias			.0	23.7	117.6	-93.9	-1	38.8	.0	-38.8		-132.7	141.3
- Organismos Autonomos			.0			.0	.0	.0	.0	.0		.0	.0
- Subsidios y Apoyos	329.8	329.8	.4	23.7	117.6	235.9	.2	38.8	.0	291.0	88.2	197.1	83.6
Inversión Pública			.0	9,261.5	3,450.0	10,348.9	10.8	7,642.7	9.8	-7,642.7		2,706.2	26.1
- Bienes Muebles e Inmuebles	2,300.0	2,300.0		9,261.5	3,450.0	8,111.5	8.5	5,405.3	6.9	-3,105.3	-135.0	2,706.2	33.4
- Otra Pública	2,237.4	2,237.4	2.8			2,237.4	2.3	2,237.4	2.9	.0	.0	.0	.0
- Inversión Financiera													
Gasto no Programable			.0	5,503.0	.0	5,503.0	5.7	5,432.4	7.0	-5,432.4		70.6	.0
Transferencias a Municipios			.0	.0	.0	.0	.0	.0	.0	.0		.0	.0
- Participaciones													
- Aportaciones del Ramo 33													
- Convenios													
Deuda Pública			.0	5,503.0	.0	5,503.0	5.7	5,432.4	7.0	-5,432.4		70.6	1.3
- Costo Financiero de la Deuda										.0		.0	
- Amortizaciones										.0		.0	
- Pago de Adefas				5,503.0		5,503.0	5.7	5,432.4	7.0	-5,432.4			
Superávit(-) / Déficit (-)				5,372.1	5,372.1	.0		9,881.1		-9,881.1		-9,881.1	
% de los Ingresos								11.2					

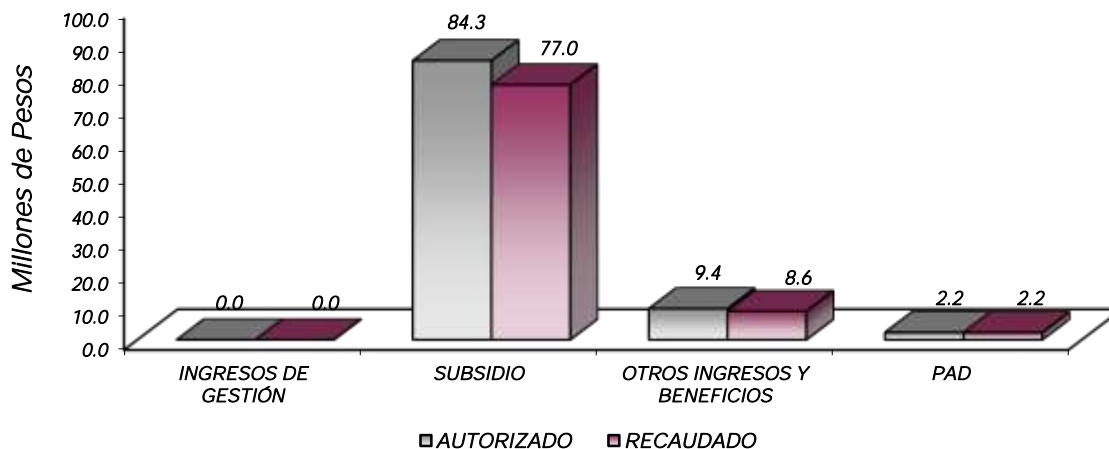
CUENTA PÚBLICA DEL GOBIERNO, ORGANISMOS AUXILIARES Y AUTÓNOMOS DEL ESTADO DE MÉXICO 2021

Tecnológico de Estudios Superiores de Valle de Bravo						
Estado Analítico de Ingresos						
Del 1 de enero al 31 de diciembre de 2021						
(Miles de pesos)						
Rubro de Ingresos	Ingreso					Diferencia
	Estimado	Ampliaciones y Reducciones	Modificado	Devengado	Recaudado	
	(1)	(2)	(3= 1 + 2)	(4)	(5)	
Impuestos			.0			.0
Cuotas y Aportaciones de Seguridad Social			.0			.0
Contribuciones de Mejoras			.0			.0
Derechos			.0			.0
Productos			.0	560.1	560.1	560.1
Aprovechamientos	3,824.3		3,824.3	3,824.3	3,824.3	.0
Ingresos por Ventas de Bienes, Prestación de Servicios y Otros Ingresos	19,189.3	-19,189.3	.0	13.2	13.2	-19,176.1
Participaciones, Aportaciones, Convenios, Incentivos Derivados de la Colaboración Fiscal y Fondos Distintos de Aportaciones			.0			.0
Transferencias, Asignaciones, Subsidios y Subvenciones, y Pensiones y Jubilaciones	57,784.2	28,755.6	86,539.8	79,256.2	79,256.2	21,472.0
Ingresos Derivados de Financiamientos		5,503.0	5,503.0	4,190.1	4,190.1	4,190.1
Total	80,797.8	15,069.3	95,867.1	87,843.9	87,843.9	7,046.1
				Ingresos excedentes ¹		

Estado Analítico de Ingresos Por Fuente de Financiamiento	Ingreso					Diferencia
	Estimado	Ampliaciones y Reducciones	Modificado	Devengado	Recaudado	
	(1)	(2)	(3= 1 + 2)	(4)	(5)	
Ingresos del Poder Ejecutivo Federal o Estatal y de los Municipios	.0	.0	.0	.0	.0	.0
Impuestos			.0			.0
Cuotas y Aportaciones de Seguridad Social			.0			.0
Contribuciones de Mejoras			.0			.0
Derechos			.0			.0
Productos			.0			.0
Aprovechamientos			.0			.0
Participaciones, Aportaciones, Convenios, Incentivos Derivados de la Colaboración Fiscal y Fondos Distintos de Aportaciones			.0			.0
Transferencias, Asignaciones, Subsidios y Subvenciones, y Pensiones y Jubilaciones			.0			.0
Ingresos de los Entes Públicos de los Poderes Legislativo y Judicial, de los Órganos Autónomos y del Sector Paraestatal o Paramunicipal, así como de las Empresas Productivas del Estado	80,797.8	9,566.3	90,364.1	83,653.8	83,653.8	2,856.0
Cuotas y Aportaciones de Seguridad Social			.0			.0
Productos			.0	560.1	560.1	560.1
Ingresos por Venta de Bienes, Prestación de Servicios y Otros Ingresos	23,013.6	-19,189.3	3,824.3	3,837.5	3,837.5	-19,176.1
Transferencias, Asignaciones, Subsidios y Subvenciones, y Pensiones y Jubilaciones	57,784.2	28,755.6	86,539.8	79,256.2	79,256.2	21,472.0
Ingresos Derivados de Financiamiento	.0	5,503.0	5,503.0	4,190.1	4,190.1	4,190.1
Ingresos Derivados de Financiamientos		5,503.0	5,503.0	4,190.1	4,190.1	4,190.1
Total	80,797.8	15,069.3	95,867.1	87,843.9	87,843.9	7,046.1
				Ingresos excedentes ¹		

TESVB

Tecnológico de Estudios Superiores de Valle de Bravo									
INGRESOS									
(Miles de Pesos)									
INGRESOS	AUTORIZADO	ASIGNADO	P R E S U P U E S T O 2 0 2 1		TOTAL AUTORIZADO	RECAUDADO	VARIACIÓN		
			ASIGNACIONES Y/O AMPLIACIONES	REDUCCIONES Y/O DISMINUCIONES			IMPORTE	%	
INGRESOS DE GESTIÓN	19,189.3	19,189.3			19,189.3	13.2	-13.2		
Ingresos por Venta de Bienes y Servicios	19,189.3	19,189.3			19,189.3	13.2	-13.2		
PARTICIPACIONES, APORTACIONES, TRANSFERENCIAS, ASIGNACIONES, SUBSIDIOS Y OTRAS AYUDAS	55,546.8	55,546.8	28,729.1		84,275.9	77,018.8	7,257.1	8.6	
Subsidio	55,546.8	55,546.8	28,729.1		84,275.9	77,018.8	7,257.1	8.6	
OTROS INGRESOS Y BENEFICIOS		3,824.3	5,529.5		9,353.8	8,574.5	779.3	8.3	
Productos Financieros						560.1	-560.1		
Pasivos que se Generen como Resultado de Erogaciones que se Devengan en el Ejercicio Fiscal pero que queden Pendientes de Liquidar al Cierre del Mismo			5,503.0		5,503.0	4,163.6	1,339.4	24.3	
Ingresos Diversos			26.5		26.5	26.5			
Aplicación de Remanentes		3,824.3			3,824.3	3,824.3			
S U B T O T A L	74,736.1	78,560.4	34,258.6		19,189.3	93,629.7	85,606.5	8,023.2	8.6
Programa de Acciones para el Desarrollo (PAD)	2,237.4	2,237.4			2,237.4	2,237.4			
T O T A L	76,973.5	80,797.8	34,258.6		19,189.3	87,843.9	8,023.2	8.4	



NOTAS AL PRESUPUESTO DE INGRESOS

INGRESOS

Para el ejercicio 2021 se tuvo previsto recaudar ingresos por 80 millones 797.8 miles de pesos, teniendo ampliaciones presupuestales netas por 15 millones 69.3 miles de pesos, determinando un ingreso autorizado por 95 millones 867.1 miles de pesos, de los cuales se recaudaron 87 millones 843.9 miles de pesos, teniendo una variación de 8 millones 23.2 miles de pesos, lo que representó el 8.4 por ciento respecto al monto autorizado.

INGRESOS DE GESTIÓN

Se autorizaron para ingresos de gestión 19 millones 189.3 miles de pesos, teniendo una reducción presupuestal por la misma cantidad.

PARTICIPACIONES, APORTACIONES, TRANSFERENCIAS, ASIGNACIONES, SUBSIDIOS Y OTRAS AYUDAS

Se tenía previsto recaudar 55 millones 546.8 miles de pesos, se tuvieron ampliaciones presupuestales por 28 millones 729.1 miles de pesos, determinando un autorizado de 84 millones 275.9 miles de pesos, de los cuales se recaudaron 77 millones 18.8 miles de pesos, teniendo una variación de más por 7 millones 257.2 miles de pesos, lo que representó el 8.6 por ciento, respecto al monto autorizado.

OTROS INGRESOS Y BENEFICIOS

Durante el ejercicio se autorizaron 9 millones 353.8 miles de pesos, de los cuales se recaudaron 8 millones 574.5 miles de pesos, los cuales comprenden ingresos financieros, pasivos pendientes de liquidar al cierre del ejercicio e ingresos diversos.

Programa de Acciones para el Desarrollo

Se previó recaudar 2 millones 237.4 miles de pesos, los cuales se recaudaron en su totalidad.

T E S V B

Tecnológico de Estudios Superiores de Valle de Bravo
Estado Analítico del Ejercicio del Presupuesto de Egresos
Clasificación por Objeto del Gasto (Capítulo y Concepto)
Del 1 de enero al 31 de diciembre de 2021
(Miles de Pesos)

Concepto	Egresos					Subejercicio 6 = (3 - 4)
	Aprobado	Ampliaciones/ (Reducciones)	Modificado	Devengado	Pagado	
	1	2	3 = (1 + 2)	4	5	
Servicios Personales	50,443.3	3,540.6	53,983.9	50,515.4	50,479.0	3,468.5
Remuneraciones al Personal de Carácter Permanente	28,346.7	3,371.3	31,718.0	29,317.9	29,317.9	2,400.1
Remuneraciones al Personal de Carácter Transitorio	.0	.0	.0	0	.0	.0
Remuneraciones Adicionales y Especiales	9,748.0	1,306.7	11,054.7	10,867.6	10,867.6	187.1
Seguridad Social	8,626.6	-910.9	7,715.7	7,084.2	7,084.2	631.5
Otras Prestaciones Sociales y Económicas	3,722.0	-262.8	3,459.2	3,209.4	3,209.3	249.8
Previsiones	.0	.0	.0	0	.0	.0
Pago de Estímulos a Servidores Públicos	.0	36.3	36.3	36.3	.0	.0
Materiales y Suministros	14,519.4	-1,377.0	13,142.4	4,452.3	4,452.3	8,690.1
Materiales de Administración, Emisión de Documentos y Artículos Oficiales	11,825.3	-2,036.8	9,788.5	2,841.0	2,841.0	6,947.5
Alimentos y Utensilios	1.2	.0	1.2	0	0	1.2
Materias Primas y Materiales de Producción y Comercialización	.0	.0	.0	0	0	.0
Materiales y Artículos de Construcción y de Reparación	166.8	358.6	525.4	518.6	518.6	6.8
Productos Químicos, Farmacéuticos y de Laboratorio	149.1	85.9	235.0	120.6	120.6	114.4
Combustibles, Lubrificantes y Aditivos	627.1	-.3	626.8	225.9	225.9	400.9
Vestuario, Blancos, Prendas de Protección y Artículos Deportivos	405.5	.3	405.8	80.5	80.5	325.3
Materiales y Suministros Para Seguridad	.0	22.6	22.6	5.6	5.6	17.0
Herramientas, Refacciones y Accesorios Menores	1,344.4	192.7	1,537.1	660.1	660.1	877.0
Servicios Generales	10,967.9	1,685.1	12,653.0	9,881.2	9,424.4	2,771.8
Servicios Básicos	1,416.6	-507.6	909.0	582.8	575.0	326.2
Servicios de Arrendamiento	231.6	81.8	313.4	312.9	312.9	.5
Servicios Profesionales, Científicos, Técnicos y Otros Servicios	2,821.6	98.8	2,920.4	2,628.6	2,469.7	291.8
Servicios Financieros, Bancarios y Comerciales	516.2	145.9	662.1	524.1	524.1	138.0
Servicios de Instalación, Reparación, Mantenimiento y Conservación	1,959.6	942.4	2,902.0	2,165.1	2,045.8	736.9
Servicios de Comunicación Social y Publicidad	526.3	-252.7	273.6	44.3	44.3	229.3
Servicios de Traslado y Viáticos	298.2	-159.6	138.6	135.1	135.1	3.5
Servicios Oficiales	46.5	-16.5	30.0	21.4	21.4	8.6
Otros Servicios Generales	3,151.3	1,352.6	4,503.9	3,466.9	3,296.1	1,037.0
Transferencias, Asignaciones, Subsidios y Otras Ayudas	329.8	-93.9	235.9	38.8	38.8	197.1
Transferencias Internas y Asignaciones al Sector Público	.0	.0	.0	0	.0	.0
Transferencias al Resto del Sector Público	.0	.0	.0	0	.0	.0
Subsidios y Subvenciones	103.3	-7.3	96.0	0	0	96.0
Ayudas Sociales	226.5	-86.6	139.9	38.8	38.8	101.1
Pensiones y Jubilaciones	.0	.0	.0	0	.0	.0
Transferencias a Fideicomisos, Mandatos y Otros Análogos	.0	.0	.0	0	.0	.0
Transferencias a la Seguridad Social	.0	.0	.0	0	.0	.0
Donativos	.0	.0	.0	0	.0	.0
Transferencias al Exterior	.0	.0	.0	0	.0	.0
Bienes Muebles, Inmuebles e Intangibles	2,300.0	5,811.5	8,111.5	5,405.3	2,296.8	2,706.2
Mobiliario y Equipo de Administración	.0	1,171.8	1,171.8	1,169.5	359.6	2.3
Mobiliario y Equipo Educativo y Recreativo	22.6	.0	22.6	0	0	22.6
Equipo e Instrumental Médico y de Laboratorio	609.8	-545.7	64.1	64.1	64.1	.0
Vehículos y Equipo de Transporte	.0	.0	.0	0	.0	.0
Equipo de Defensa y Seguridad	.0	.0	.0	0	.0	.0
Maquinaria, Otros Equipos y Herramientas	1,667.6	4,829.4	6,497.0	3,815.8	1,517.2	2,681.2
Activos Biológicos	.0	.0	.0	0	.0	.0
Bienes Inmuebles	.0	.0	.0	0	.0	.0
Activos Intangibles	.0	356.0	356.0	355.9	355.9	.1
Inversión Pública	2,237.4	.0	2,237.4	2,237.4	2,237.4	.0
Obra Pública en Bienes de Dominio Público	2,237.4	.0	2,237.4	2,237.4	2,237.4	.0
Obra Pública en Bienes Propios	.0	.0	.0	0	.0	.0
Proyectos Productivos y Acciones de Fomento	.0	.0	.0	0	.0	.0
Inversiones Financieras y Otras Provisiones	.0	.0	.0	.0	.0	.0
Inversiones Para el Fomento de Actividades Productivas	.0	.0	.0	0	.0	.0
Acciones y Participaciones de Capital	.0	.0	.0	0	.0	.0
Compra de Títulos y Valores	.0	.0	.0	0	.0	.0
Concesión de Préstamos	.0	.0	.0	0	.0	.0
Inversiones en Fideicomisos, Mandatos y Otros Análogos	.0	.0	.0	0	.0	.0
Otras Inversiones Financieras	.0	.0	.0	0	.0	.0
Provisiones para Contingencias y Otras Erogaciones Especiales	.0	.0	.0	0	.0	.0
Participaciones y Aportaciones	.0	.0	.0	.0	.0	.0
Participaciones	.0	.0	.0	0	.0	.0
Aportaciones	.0	.0	.0	0	.0	.0
Convenios	.0	.0	.0	0	.0	.0
Deuda Pública	.0	5,503.0	5,503.0	5,432.4	5,432.4	70.6
Amortización de la Deuda Pública	.0	.0	.0	0	.0	.0
Intereses de la Deuda Pública	.0	.0	.0	0	.0	.0
Comisiones de la Deuda Pública	.0	.0	.0	0	.0	.0
Gastos de la Deuda Pública	.0	.0	.0	0	.0	.0
Costo por Coberturas	.0	.0	.0	0	.0	.0
Apoyos Financieros	.0	.0	.0	0	.0	.0
Adeudos de Ejercicios Fiscales Anteriores	.0	5,503.0	5,503.0	5,432.4	5,432.4	70.6
Total del Gasto	80,797.8	15,069.3	95,867.1	77,962.8	74,361.1	17,904.3

CUENTA PÚBLICA DEL GOBIERNO, ORGANISMOS AUXILIARES Y AUTÓNOMOS DEL ESTADO DE MÉXICO 2021

Tecnológico de Estudios Superiores de Valle de Bravo
Estado Analítico del Ejercicio del Presupuesto de Egresos
Clasificación Económica (por Tipo de Gasto)
Del 1 de enero al 31 de diciembre de 2021
(Miles de Pesos)

Concepto	Egresos					Subejercicio 6 = (3 - 4)
	Aprobado	Ampliaciones/ (Reducciones)	Modificado	Devengado	Pagado	
	1	2	3 = (1 + 2)	4	5	
Gasto Corriente	76,260.4	3,754.8	80,015.2	64,887.7	64,394.5	15,127.5
Gasto de Capital	4,537.4	5,811.5	10,348.9	7,642.7	4,534.2	2,706.2
Amortización de la Deuda y Disminución de Pasivos		5,503.0	5,503.0	5,432.4	5,432.4	70.6
Pensiones y Jubilaciones			-			-
Participaciones			-			-
Total del Gasto	80,797.8	15,069.3	95,867.1	77,962.8	74,361.1	17,904.3

Tecnológico de Estudios Superiores de Valle de Bravo
Estado Analítico del Ejercicio del Presupuesto de Egresos
Clasificación Administrativa
Del 1 de enero al 31 de diciembre de 2021
(Miles de Pesos)

Concepto	Egresos					Subejercicio 6 = (3 - 4)
	Aprobado	Ampliaciones/ (Reducciones)	Modificado	Devengado	Pagado	
	1	2	3 = (1 + 2)	4	5	
Entidades Paraestatales y Fideicomisos No Empresariales y No Financieros	80,797.8	15,069.3	95,867.1	77,962.8	74,361.1	17,904.3
Instituciones Públicas de Seguridad Social			-			-
Entidades Paraestatales Empresariales No Financieras con Participación Estatal Mayoritaria			-			-
Fideicomisos Empresariales No Financieros con Participación Estatal Mayoritaria			-			-
Entidades Paraestatales Empresariales Financieras Monetarias con Participación Estatal Mayoritaria			-			-
Entidades Paraestatales Empresariales Financieras No Monetarias con Participación Estatal Mayoritaria			-			-
Fideicomisos Financieros Públicos con Participación Estatal Mayoritaria			-			-
Total del Gasto	80,797.8	15,069.3	95,867.1	77,962.8	74,361.1	17,904.3

Tecnológico de Estudios Superiores de Valle de Bravo
Estado Analítico del Ejercicio del Presupuesto de Egresos
Clasificación Administrativa
Del 1 de enero al 31 de diciembre de 2021
(Miles de Pesos)

Concepto	Egresos					Subejercicio 6 = (3 - 4)
	Aprobado	Ampliaciones/ (Reducciones)	Modificado	Devengado	Pagado	
	1	2	3 = (1 + 2)	4	5	
210C19 Tecnológico de Estudios Superiores de Valle de Bravo "TESVB"	80,797.8	15,069.3	95,867.1	77,962.8	74,361.1	17,904.3
Total del Gasto	80,797.8	15,069.3	95,867.1	77,962.8	74,361.1	17,904.3

Tecnológico de Estudios Superiores de Valle de Bravo
Estado Analítico del Ejercicio del Presupuesto de Egresos
Clasificación Administrativa
Del 1 de enero al 31 de diciembre de 2021
(Miles de pesos)

Concepto	Egresos					Subejercicio 6 = (3 - 4)
	Aprobado	Ampliaciones/ (Reducciones)	Modificado	Devengado	Pagado	
	1	2	3 = (1 + 2)	4	5	
Poder Ejecutivo	80,797.8	15,069.3	95,867.1	77,962.8	74,361.1	17,904.3
Poder Legislativo			-			-
Poder Judicial			-			-
Órganos Autónomos			-			-
Total del Gasto	80,797.8	15,069.3	95,867.1	77,962.8	74,361.1	17,904.3

Tecnológico de Estudios Superiores de Valle de Bravo
Estado Analítico del Ejercicio del Presupuesto de Egresos
Clasificación Funcional (Finalidad y Función)
Del 1 de enero al 31 de diciembre de 2021
(Miles de Pesos)

Concepto	Egresos					Subejercicio 6 = (3 - 4)
	Aprobado	Ampliaciones/ (Reducciones)	Modificado	Devengado	Pagado	
	1	2	3 = (1 + 2)	4	5	
Gobierno	-	-	-	-	-	-
Legislación						
Justicia						
Coordinación de la Política de Gobierno						
Relaciones Exteriores						
Asuntos Financieros y Hacendarios						
Seguridad Nacional						
Asuntos de Orden Público y de Seguridad Interior						
Otros Servicios Generales						
Desarrollo Social	80,797.8	9,566.3	90,364.1	72,530.4	68,928.7	17,833.7
Protección Ambiental						
Vivienda y Servicios a la Comunidad						
Salud						
Recreación, Cultura y Otras Manifestaciones Sociales						
Educación	80,797.8	9,566.3	90,364.1	72,530.4	68,928.7	17,833.7
Protección Social						
Otros Asuntos Sociales						
Desarrollo Económico	-	-	-	-	-	-
Asuntos Económicos, Comerciales y Laborales en General						
Agropecuaria, Silvicultura, Pesca y Caza						
Combustibles y Energía						
Minería, Manufacturas y Construcción						
Transporte						
Comunicaciones						
Turismo						
Ciencia, Tecnología e Innovación						
Otras Industrias y Otros Asuntos Económicos						
Otras no Clasificadas en Funciones Anteriores	-	5,503.0	5,503.0	5,432.4	5,432.4	70.6
Transacciones de la Deuda Pública / Costo Financiero de la Deuda						
Transferencias, Participaciones y Aportaciones entre Diferentes Niveles y Órdenes de Gobierno						
Saneamiento del Sistema Financiero						
Adeudos de Ejercicios Fiscales Anteriores		5,503.0	5,503.0	5,432.4	5,432.4	70.6
Total del Gasto	80,797.8	15,069.3	95,867.1	77,962.8	74,361.1	17,904.3

Tecnológico de Estudios Superiores de Valle de Bravo
 Endeudamiento Neto
 Del 1 de Enero al 31 de Diciembre de 2021
 (Miles de Pesos)

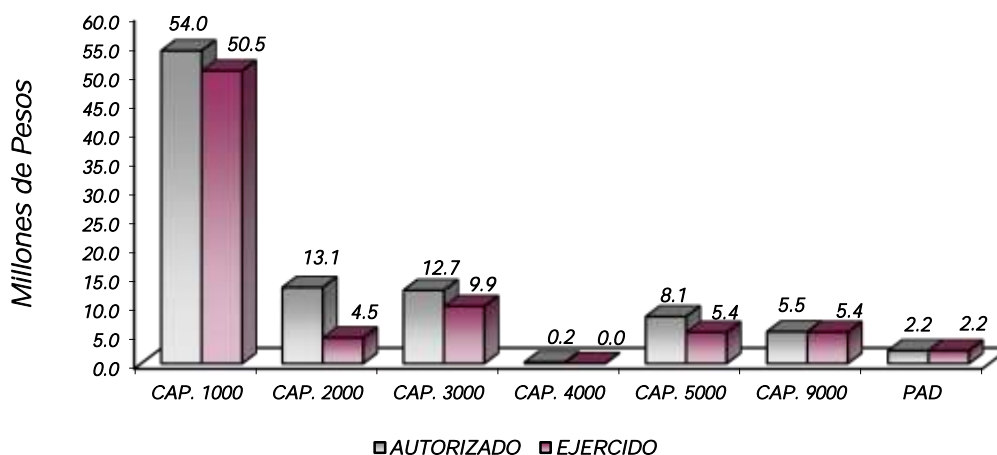
Identificación de Crédito o Instrumento	Contratación/Colocación	Amortización	Endeudamiento Neto
	A	B	C = A - B
Créditos Bancarios			
			-
			-
			-
			-
			-
			-
			-
Total Créditos Bancarios	-	-	-
Otros Instrumentos de Deuda			
			-
			-
			-
			-
			-
			-
Total Otros Instrumentos de Deuda	-	-	-
TOTAL	-	-	-

Tecnológico de Estudios Superiores de Valle de Bravo
 Intereses de la Deuda
 Del 1 de Enero al 31 de Diciembre de 2021
 (Miles de Pesos)

Identificación de Crédito o Instrumento	Devengado	Pagado
Créditos Bancarios		
Total de Intereses de Créditos Bancarios	-	-
Otros Instrumentos de Deuda		
Total de Intereses de Otros Instrumentos de Deuda	-	-
TOTAL	-	-

TESVB

Tecnológico de Estudios Superiores de Valle de Bravo								
EGRESOS POR CAPITULO								
(Miles de Pesos)								
EGRESOS	AUTORIZADO	ASIGNADO	PRESUPUESTO 2021		TOTAL AUTORIZADO	EJERCIDO	VARIACIÓN	
			ASIGNACIONES Y/O AMPLIACIONES	REDUCCIONES Y/O DISMINUCIONES			IMPORTE	%
Servicios Personales	47,075.9	50,443.3	7,694.6	4,154.0	53,983.9	50,515.4	3,468.5	6.4
Materiales y Suministros	14,513.4	14,519.4	1,986.6	3,363.6	13,142.4	4,452.3	8,690.1	66.1
Servicios Generales	10,517.0	10,967.9	4,417.1	2,732.0	12,653.0	9,881.2	2,771.8	21.9
Transferencias, Asignaciones, Subsidios y Otras Ayudas	329.8	329.8	23.7	117.6	235.9	38.8	197.1	83.6
Bienes Muebles, Inmuebles e Intangibles	2,300.0	2,300.0	9,261.5	3,450.0	8,111.5	5,405.3	2,706.2	33.4
Deuda Pública			5,503.0		5,503.0	5,432.4	70.6	1.3
SUBTOTAL	74,736.1	78,560.4	28,886.5	13,817.2	93,629.7	75,725.4	17,904.3	19.1
Programa de Acciones para el Desarrollo (PAD)	2,237.4	2,237.4			2,237.4	2,237.4		
TOTAL	76,973.5	80,797.8	28,886.5	13,817.2	95,867.1	77,962.8	17,904.3	18.7



NOTAS AL PRESUPUESTO DE EGRESOS

EGRESOS

Se tuvo un presupuesto inicial de 80 millones 797.8 miles de pesos, teniendo ampliaciones y traspasos netos de más por 15 millones 69.3 miles de pesos, con lo que se determinó un presupuesto modificado de 95 millones 867.1 miles de pesos, de los cuales se ejercieron 77 millones 962.8 miles de pesos, teniendo un subejercido de 17 millones 904.3 miles de pesos, equivalente al 18.7 por ciento, respecto al monto autorizado.

SERVICIOS PERSONALES

El presupuesto autorizado inicial de este capítulo fue de 50 millones 443.3 miles de pesos, teniendo ampliaciones y traspasos netos de más por 3 millones 540.6 miles de pesos, obteniendo un presupuesto modificado de 53 millones 983.9 miles de pesos, el importe ejercido fue de 50 millones 515.4 miles pesos, obteniendo un subejercido de 3 millones 468.5 miles de pesos, lo que representó el 6.4 por ciento menos respecto al monto autorizado.

MATERIALES Y SUMINISTROS

El presupuesto autorizado inicial de este capítulo fue de 14 millones 519.4 miles de pesos, teniendo ampliaciones y traspasos netos de menos por 1 millón 377 mil pesos, obteniendo un presupuesto modificado de 13 millones 142.4 miles de pesos, de los cuales se ejercieron 4 millones 452.3 miles de pesos, obteniendo un subejercido de 8 millones 690.1 miles de pesos, equivalente al 66.1 por ciento respecto al monto autorizado.

SERVICIOS GENERALES

El presupuesto autorizado inicial de este capítulo fue de 10 millones 967.9 miles de pesos, teniendo ampliaciones y traspasos netos de más por 1 millón 685.1 miles de pesos, obteniendo un presupuesto modificado de 12 millones 653 mil pesos, el importe ejercido fue de 9 millones 881.2 miles de pesos, obteniendo un subejercido de 2 millones 771.8 miles de pesos, lo que representó el 21.9 por ciento menos respecto al monto autorizado.

TRANSFERENCIAS, ASIGNACIONES, SUBSIDIOS Y OTRAS AYUDAS

El presupuesto autorizado inicial de este capítulo fue de 329.8 miles de pesos, con ampliaciones y traspasos netos de menos por 93.9 miles de pesos, obteniendo un presupuesto modificado de 235.9 miles de pesos, ejerciéndose 38.8 miles de pesos, obteniendo un subejercido de 197.1 miles de pesos, lo que representó el 83.6 por ciento respecto al monto autorizado.

BIENES MUEBLES, INMUEBLES E INTANGIBLES

El presupuesto autorizado inicial de este capítulo fue de 2 millones 300 mil pesos, con ampliaciones y traspasos netos de más por 2 millones 361.5 miles de pesos, obteniendo un presupuesto modificado de 8 millones 111.5 miles de pesos, ejerciéndose 5 millones 405.3 miles de pesos, obteniendo un subejercido de 2 millones 706.2 miles de pesos, lo que representó el 33.4 por ciento respecto al monto autorizado.

DEUDA PÚBLICA

Se autorizó una ampliación presupuestal para el pago de pasivos derivados de erogaciones devengadas y pendientes de ejercicios anteriores por 5 millones 503 mil pesos, ejerciéndose 5 millones 432.4 miles de pesos, obteniendo un subejercido de 70.6 miles de pesos, lo que representó el 1.3 por ciento menos respecto al monto autorizado.

Programa de Acciones para el Desarrollo (PAD)

El presupuesto autorizado para este rubro fue de 2 millones 237.4 miles de pesos, los cuales se ejercieron en su totalidad.

T E S V B

INFORMACIÓN PRESUPUESTAL

Tecnológico de Estudios Superiores de Valle de Bravo
EGRESOS POR OBJETO DEL GASTO
(Miles de Pesos)

CAPÍTULO Y OBJETO DEL GASTO	PRESUPUESTO 2021					EJERCIDO	VARIACIÓN
	AUTORIZADO	ASIGNADO	ASIGNACIONES Y/O AMPLIACIONES	REDUCCIONES Y/O DISMINUCIONES	TOTAL AUTORIZADO		
SERVICIOS PERSONALES	47,075.9	50,443.3	7,694.6	4,154.0	53,983.9	50,515.4	3,468.4
Sueldo Base	25,066.5	28,433.9	4,150.7	866.5	31,718.1	29,317.9	2,400.2
Prima por Años de Servicio	211.3	211.3	73.9	2.0	283.2	263.7	19.5
Prima Vacacional	2,092.8	2,092.8	29.9	170.1	1,952.6	1,952.6	
Aguinaldo	4,935.7	4,935.7	131.3	132.4	4,934.6	4,934.6	
Vacaciones no Disfrutadas por Finitiquo			20.4		20.4	20.4	
Compensación	428.3	428.3	940.3	111.2	1,257.4	1,156.4	101.0
Gratificación	1,627.8	1,627.8	212.6	118.5	1,721.9	1,700.2	21.7
Gratificación por Convenio			264.3		264.3	264.2	.1
Labores Docentes	452.0	452.0	208.8	40.6	620.2	575.5	44.7
Aportaciones de Servicio de Salud	3,382.1	3,382.1	825.2	711.3	3,496.0	3,265.1	230.9
Aportaciones al Sistema Solidario de Reparto	3,368.0	3,368.0	275.6	1,033.3	2,610.3	2,424.0	186.3
Aportaciones del Sistema de Capitalización Individual	845.2	845.2	130.1	595.2	380.1	539.1	56.1
Aportaciones para Financiar los Gastos Generales de Administración del ISSEMyM	459.3	459.3	17.2	147.2	329.3	285.8	43.5
Aportaciones para Riesgo de Trabajo	387.5	387.5	193.5	15.3	565.7	473.8	91.9
Seguros y Fianzas	184.5	184.5	18.9	84.1	119.3	96.4	22.9
Cuotas para Fondo de Retiro	109.8	109.8	8.3	14.9	103.2	95.4	7.8
Seguro de Separación Individualizado	991.6	991.6	79.9	56.7	1,014.8	932.4	82.4
Otros Gastos Derivados de Convenio	223.4	223.4		96.9	126.5	126.5	
Dispensa	2,310.1	2,310.1	77.4	172.9	2,214.6	2,181.6	33.0
Reconocimiento a Servidores Públicos			36.3		36.3	36.3	
MATERIALES Y SUMINISTROS	14,513.4	14,519.4	1,986.6	3,363.6	13,142.4	4,452.3	8,690.1
Materiales y Útiles de Oficina	291.0	273.4	.1	.2	273.4	227.5	45.9
Enseres de Oficina	69.0	69.0		.1	68.9	68.9	
Material y Útiles de Imprenta y Reproducción	32.9	32.9			32.9	32.9	
Materiales y Útiles para el Procesamiento en Equipos y Bienes Informáticos	1,153.0	1,153.0	1,000.0	.9	2,152.1	2,139.2	12.9
Material de Información			5.9	4.2	1.6	1.6	
Material y Enseres de Limpieza	1,030.7	1,030.7		.5	1,030.2	435.6	594.6
Material Didáctico	9,242.8	9,242.8	5.4	3,044.1	6,204.1	11.9	6,192.2
Material para Identificación y Registro		23.6	2.0	.0	25.6	25.3	.3
Utensilios para el Servicio de Alimentación	1.2	1.2		.0	1.2		1.2
Madera y Productos de madera			3.0		3.0	3.0	
Vidrio y Productos de vidrio	6.2	6.2			6.2		6.2
Material Eléctrico y Electrónico	74.3	74.3	140.5	.2	214.6	214.0	.6
Artículos metálicos para la construcción			117.5	117.5			
Materiales Complementarios			139.2		139.2	139.2	
Material de Señalización			47.4		47.4	47.4	
Árboles y Plantas de Ornato	20.6	20.6	9.1	.0	29.7	29.7	.0
Materiales de Construcción	65.6	65.6	19.6		85.2	85.2	.0
Sustancias Químicas	19.3	19.3			19.3	19.3	
Plaguicidas, abonos y fertilizantes	19.8	19.8			19.8	19.8	
Medicinas y Productos Farmacéuticos	41.2	41.2			41.2	27.7	13.5
Materiales, Accesorios y Suministros Médicos	31.0	31.0	77.9		108.9	83.7	25.2
Materiales, Accesorios y Suministros de Laboratorio	37.9	37.9	.1	.1	37.9	1.3	36.6
Fibras sintéticas Hules plásticos y derivados			8.0		8.0	8.0	
Combustibles, Lubrificantes y Aditivos	627.1	627.1		.3	626.8	225.9	400.9
Vestuario y Uniformes	197.3	197.3		1.1	196.2	28.2	168.0
Prendas de Seguridad y Protección Personal	175.9	175.9	1.8	.5	177.2	52.2	125.0
Artículos Deportivos	32.3	32.3		.0	32.3	32.3	
Prendas de Protección			22.6		22.6	5.6	17.0
Refacciones, Accesorios y Herramientas	403.9	403.9	4.3	.2	408.0	38.0	370.0
Refacciones y Accesorios para Equipo de Computo	128.4	128.4	308.9		437.3	373.8	63.5
Refacciones y Accesorios Menores para Equipo de Transporte	127.8	127.8			127.8	22.8	105.0
Artículos para la Extinción de Incendios			72.3		72.3	72.3	
Otros Enseres	684.2	684.2	1.0	193.6	491.6	153.2	338.4
SERVICIOS GENERALES	10,517.0	10,967.9	4,417.1	2,732.0	12,653.0	9,881.2	2,771.8
Servicio de Energía Eléctrica	525.3	976.2		307.1	669.1	444.9	224.2
Gas	62.7	62.7		35.3	27.4	19.1	8.3
Servicio de Agua	206.5	206.5		105.7	100.8	47.4	53.4
Servicio de Telefonía Convencional	96.8	96.8	3.9	13.5	87.2	69.6	17.6
Servicios de Radiolocalización y Telecomunicación	41.5	41.5		41.5			
Servicios de Acceso a Internet	30.2	30.2		8.2	22.0		22.0
Servicio Postal y Telegráfico	2.6	2.6	25.3	25.4	2.5	1.9	.6
Arrendamiento de Activos Intangibles	231.6	231.6	143.2	61.4	313.4	312.9	.5
Asesorías Asociadas a Convenios o Acuerdos	363.4	363.4	442.0	122.9	682.5	665.6	16.9
Capacitación	472.3	472.3	59.1	65.6	465.9	465.9	
Servicios de Investigación Científica y Desarrollo	24.0	24.0	11.7	15.6	20.1	15.4	4.7
Servicios de Apoyo Administrativo y Fotocopiado			.3		.3	.3	
Impresiones de Documentos Oficiales para la Prestación de Servicios Públicos, Identificación, Formatos Administrativos y Fiscal	124.9	124.9		45.1	79.8	44.7	35.1
Servicios de Impresión de Documentos Oficiales	40.1	40.1		40.1			
Servicios de Vigilancia	1,796.9	1,796.9	22.8	147.7	1,672	1,436.6	235.4
Servicios Bancarios y Financieros	67.4	67.4	92.8	5.1	155.1	141.0	14.1
Seguros y Fianzas	448.8	448.8	12.0		460.8	336.9	123.9
Fletes y Maniobras			46.2		46.2	46.2	
Reparación y Mantenimiento de Inmuebles	123.9	123.9	276.7	47.0	353.6	353.6	
Adaptación de Locales Almacenes Bodegas y Edificios			1,014.5		931.2	588.4	342.8
Reparación, Instalación y Mantenimiento de Bienes Informáticos Microinformación y Tecnologías de la Información			44.9		44.9		44.8
Reparación, Instalación y Mantenimiento de Equipo Médico y de Laboratorio	94.0	94.0		57.7	36.3	25.2	11.1
Reparación y Mantenimiento de Vehículos Terrestres, Aéreos y Lacustres	74.7	74.7	13.4	13.7	74.4	71.8	2.6
Reparación, Instalación y Mantenimiento de Máquinaria, Equipo Instrumental y Diversos	263.1	263.1	66.0	53.6	275.5	254.9	20.6
Servicios de Lavandería, Limpieza e Higiene	1,309.6	1,309.6	1.6	212.9	1,098.3	746.5	351.8

CUENTA PÚBLICA DEL GOBIERNO, ORGANISMOS AUXILIARES Y AUTÓNOMOS DEL ESTADO DE MÉXICO 2021

CAPÍTULO Y OBJETO DEL GASTO	PRESUPUESTO 2021					EJERCIDO	VARIACIÓN
	AUTORIZADO	ASIGNADO	ASIGNACIONES Y/O AMPLIACIONES	REDUCCIONES Y/O DISMINUCIONES	TOTAL AUTORIZADO		
Servicios de Fumigación	94.2	94.2	12.6	19.1	87.7	79.9	7.8
Gastos de Publicidad y Propaganda	188.6	188.6		78.6	110.0	7.7	102.3
Publicaciones Oficiales y de Información en General para Difusión	61.2	61.2	8.2	15.1	54.3	36.7	17.6
Gastos de Publicidad en Materia Comercial	276.6	276.6		167.1	109.5		109.5
Transportación Aérea	4.5	4.5		4.5			
Gastos de Traslado por Via Terrestre	116.6	116.6	13.8	51.8	78.6	77.3	1.3
Gastos de Alimentación en Territorio Nacional	160.4	160.4	16.6	124.8	52.2	52.2	
Gastos de Hospedaje en Territorio Nacional			7.8		7.8	5.6	2.2
Servicios Integrales de Traslado y Viáticos	16.7	16.7		16.7			
Gastos de Ceremonias Oficiales y de Orden Social			21.4		21.4	21.4	
Congresos y Convenciones	37.0	37.0		30.2	6.8		6.8
Exposiciones y Ferias	9.6	9.6		7.8	1.8		1.8
Otros Impuestos y Derechos	9.7	9.7	12.9	3.0	19.6	18.0	1.6
Impuesto Sobre Erogaciones por Remuneraciones al Trabajo Personal	1,342.5	1,342.5	376.0	33.0	1,685.5	1,336.6	348.9
Cuotas y Suscripciones	59.2	59.2	75.8	27.4	107.6	107.6	
Gastos de Servicios Menores	271.3	271.3		11.2	260.1	65.3	194.8
Subcontratación de Servicios con Terceros	1,468.6	1,468.6	1,595.6	633.3	2,430.9	1,939.3	491.6
TRANSFERENCIAS, ASIGNACIONES, SUBSIDIOS Y OTRAS AYUDAS	329.8	329.8	23.7	117.6	235.9	38.8	197.1
Subsidios para capacitación y becas	103.3	103.3		7.3	96.0		96.0
Gastos Relacionados con Actividades Culturales Deportivas y de Ayuda Extraordinaria			11.9	11.9			
Gastos por Servicios de Traslado de Personas	206.5	206.5		89.0	117.5	19.4	98.1
Premios Recompensas y Pensión Recreativa Estudiantil	20.0	20.0	11.8	9.4	22.4	19.4	3.0
BIENES MUEBLES, INMUEBLES E INTANGIBLES	2,300.0	2,300.0	9,261.5	3,450.0	8,111.5	5,405.3	2,706.2
Muebles y Enseres			580.0		580.0	580.0	
Bienes Informáticos			591.8		591.8	589.5	2.3
Equipo de Foto, Cine y Grabación	22.6	22.6		22.6			22.6
Equipo Médico y de Laboratorio	609.9	609.9		545.7	64.2	64.1	.1
Maquinaria y Equipo Industrial	382.1	382.1	2,770.1	1,551.2	1,601.0	673.4	927.6
Maquinaria y Equipo de Construcción			846.8		846.8	846.8	
Herramientas Maquina Herramienta y Equipo	1,285.4	1,285.4	1,095.4	85.2	2,295.6	2,295.6	
Instrumentos y Aparatos Especializados y de Precisión			746.5		746.5		746.5
Maquinaria y Equipo Diverso			2,274.9	1,267.9	1,007.0		1,007.0
Software			356.0		356.0	355.9	.1
DEUDA PÚBLICA			5,503.0		5,503.0	5,432.4	70.6
Por el Ejercicio Inmediato Anterior			5,156.6		5,156.6	5,123.8	32.8
Por Ejercicios Anteriores			346.4		346.4	308.6	37.8
SUBTOTAL	74,736.1	78,560.4	28,886.5	13,817.2	93,629.7	75,725.4	17,904.3
INVERSIÓN PÚBLICA	2,237.4	2,237.4			2,237.4	2,237.4	
Programa de Acciones para el Desarrollo (PAD)	2,237.4	2,237.4			2,237.4	2,237.4	
T O T A L	76,973.5	80,797.8	28,886.5	13,817.2	95,867.1	77,962.8	17,904.3

INFORMACIÓN PROGRAMÁTICA

T E S V B

Tecnológico de Estudios Superiores de Valle de Bravo						
Gasto por Categoría Programática						
Del 1 de Enero al 31 de Diciembre de 2021						
(Miles de Pesos)						
Concepto	Egresos					Subejercicio
	Aprobado	Ampliaciones/ (Reducciones)	Modificado	Devengado	Pagado	
	1	2	3=(1 + 2)	4	5	6=(3 - 4)
Programas	80,797.8	9,566.3	90,364.1	72,530.4	68,928.7	17,833.7
Subsidios: Sector Social y Privado o Entidades Federativas y Municipios	-	-	-	-	-	-
Sujetos o Reglas de Operación			-			-
Otros Subsidios			-			-
Desempeño de las Funciones	80,797.8	9,566.3	90,364.1	72,530.4	68,928.7	17,833.7
Prestación de Servicios Públicos	80,797.8	9,566.3	90,364.1	72,530.4	68,928.7	17,833.7
Provisión de Bienes Públicos			-			-
Planeación, Seguimiento y Evaluación de Políticas Públicas			-			-
Promoción y Fomento			-			-
Regulación y Supervisión			-			-
Funciones de las Fuerzas Armadas (Únicamente Gobierno Federal)			-			-
Específicos			-			-
Proyectos de Inversión			-			-
Administrativos y de Apoyo	-	-	-	-	-	-
Apoyo al Proceso Presupuestario y para Mejorar la Eficiencia Institucional			-			-
Apoyo a la Función Pública y al Mejoramiento de la Gestión			-			-
Operaciones Ajenas			-			-
Compromisos	-	-	-	-	-	-
Obligaciones de Cumplimiento de Resolución Jurisdiccional			-			-
Desastres Naturales			-			-
Obligaciones	-	-	-	-	-	-
Pensiones y Jubilaciones			-			-
Aportaciones a la Seguridad Social			-			-
Aportaciones a Fondos de Estabilización			-			-
Aportaciones a Fondos de Inversión y Reestructura de Pensiones			-			-
Programa de Gasto Federalizado (Gobierno Federal)	-	-	-	-	-	-
Gasto Federalizado			-			-
Participaciones a Entidades Federativas y Municipios			-			-
Costo Financiero, Deuda o Apoyos a Deudores y Ahorradores de la Banca			-			-
Adeudos de Ejercicios Fiscales Anteriores		5,503.0	5,503.0	5,432.4	5,432.4	70.6
Total del Gasto	80,797.8	15,069.3	95,867.1	77,962.8	74,361.1	17,904.3

El Plan de Desarrollo del Estado de México 2017-2023, es un instrumento prospectivo con una visión hacia 2030. En él se concentran las bases para la elaboración de los programas sectoriales, especiales y regionales que delinearán de manera más puntual y detallada los pasos para el cumplimiento de los objetivos establecidos, así como los planes específicos de inversión que permitirán realizar la proyección de los recursos financieros. Este esfuerzo colectivo plasma los retos y desafíos de la agenda gubernamental con un profundo sentido de responsabilidad y con el compromiso de lograr un desarrollo democrático.

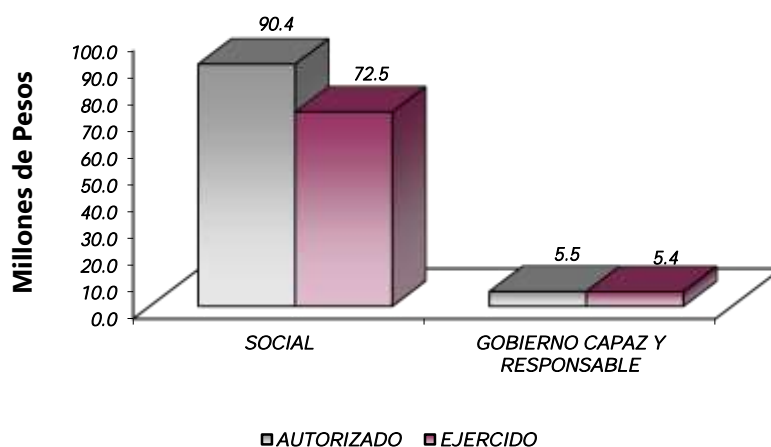
PILAR SOCIAL

Programas de nueva generación para disminuir la desigualdad. El Gobierno del Estado de México considera prioritario desarrollar y conservar familias fuertes, promover el empleo y proteger el ingreso, particularmente el de las mujeres. En correspondencia con la Agenda 2030, el logro de estos propósitos influirá directa e indirectamente el cumplimiento de las metas globales que contribuirán a disminuir la pobreza y el hambre; procurarán el acceso a una vivienda y a servicios básicos adecuados; reducirán las desigualdades y la discriminación; promoverán una educación inclusiva, equitativa y de calidad, así como una vida sana y en general el bienestar. Diagnóstico: Pobreza y Hambre en el Estado de México.

GOBIERNO CAPAZ Y RESPONSABLE

El reto de los gobiernos actuales versa sobre la eficacia en solucionar los problemas endémicos que aquejan a las sociedades modernas y uno de los mayores retos es hacerlo con apego al Estado de Derecho, ya que éste aporta las normas y los valores fundamentales que rigen la convivencia social, así como los derechos y obligaciones de los actores sociales y políticos.

Tecnológico de Estudios Superiores de Valle de Bravo								
EGRESOS POR PILAR Y/O EJE TRANSVERSAL								
(Miles de Pesos)								
PILAR Y/O EJE TRANSVERSAL	AUTORIZADO	ASIGNADO	PRESUPUESTO 2021		TOTAL AUTORIZADO	EJERCIDO	VARIACIÓN	
			ASIGNACIONES Y/O AMPLIACIONES	REDUCCIONES Y/O DISMINUCIONES			IMPORTE	%
Social	76,973.5	80,797.8	23,383.5	13,817.2	90,364.1	72,530.4	17,833.7	19.7
Gobierno Capaz y Responsable			5,503.0		5,503.0	5,432.4	70.6	1.3
T O T A L	76,973.5	80,797.8	28,886.5	13,817.2	95,867.1	77,962.8	17,904.3	18.7



FINALIDAD

GOBIERNO

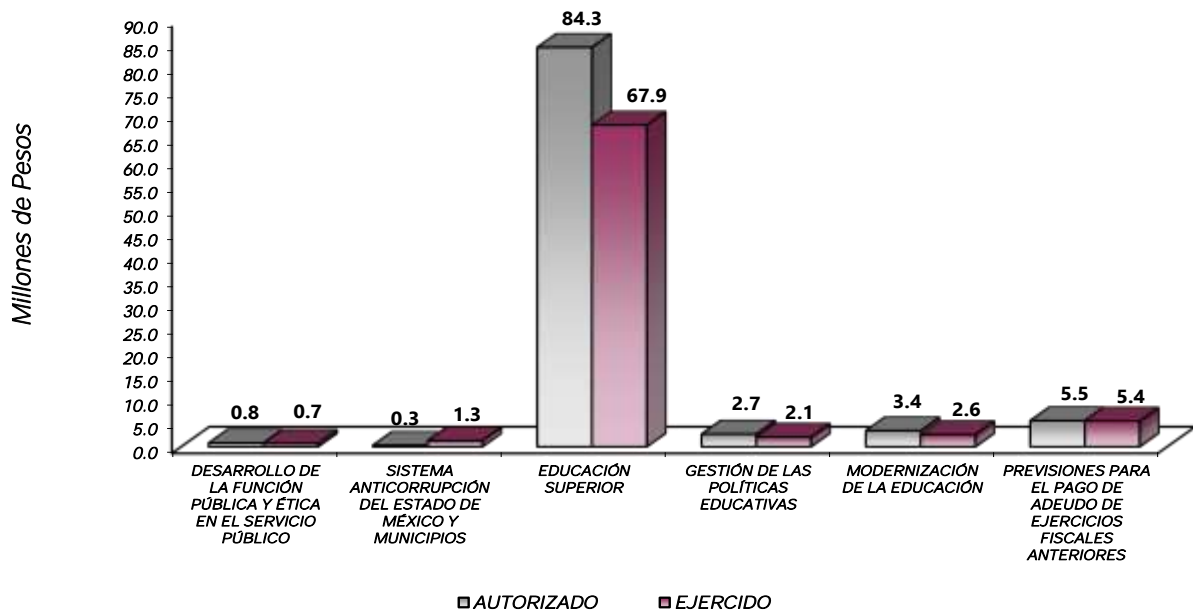
DESARROLLO SOCIAL

En esta finalidad se avanzará en la provisión de servicios a la población en materia de Protección Social, Educación, Salud, Vivienda y Servicios a la Comunidad, con lo que se apoyará fundamentalmente la consecución de las Metas Nacionales México Incluyente y México con Educación de Calidad.

La prospectiva en el Sistema Educativo será consolidar como verdadera balanza de desarrollo social, la educación tecnológica superior, bajo las siguientes consideraciones:

- Ampliar la cobertura de los servicios educativos, especialmente en el nivel medio superior y superior, bajo los criterios de flexibilidad y pertinencia.
- Fortalecer la vinculación entre la educación media superior y superior en sus diversas modalidades, con las necesidades sociales y del aparato productivo de la Entidad.

Tecnológico de Estudios Superiores de Valle de Bravo EGRESOS POR PROGRAMA (Miles de Pesos)								
PROGRAMA	PRESUPUESTO 2021				TOTAL AUTORIZADO	EJERCIDO	VARIACION	
	AUTORIZADO	ASIGNADO	ASIGNACIONES Y/O AMPLIACIONES	REDUCCIONES Y/O DISMINUCIONES			IMPORTE	%
Desarrollo de la Función Pública y Ética en el Servicio Público	734.4	787.0	68.6	71.2	784.4	706.4	78.0	9.9
Sistema Anticorrupción del Estado de México y Municipios	293.9	307.0	787.0	787.0	307.0	1,267.0	-960.0	-312.7
Educación Superior	71,710.4	75,151.3	22,502.6	13,349.8	84,304.1	67,914.6	16,389.5	19.4
Gestión de las Políticas Educativas	2,665.9	2,784.4	170.3	285.9	2,668.8	2,053.7	615.1	23.0
Modernización de la Educación	2,597.2	2,862.1	710.6	181.5	3,391.2	2,562.1	829.1	24.4
Previsiones para el Pago de Adeudos de Ejercicios Fiscales Anteriores			5,503.0		5,503.0	5,432.4	70.6	1.3
TOTAL	76,973.5	80,797.8	28,886.5	13,817.2	95,867.1	77,962.8	17,904.3	18.7



AVANCE OPERATIVO-PROGRAMÁTICO Y PRESUPUESTAL

METAS PROGRAMADAS Y ALCANZADAS

01 03 04 01 01 01 FISCALIZACIÓN, CONTROL Y EVALUACIÓN INTERNA DE LA GESTIÓN PÚBLICA

Acompañamiento en la Atención de Auditorías Practicadas por los Entes Fiscalizadores

En esta meta para el año 2021 se planeó llevar a cabo 1 acompañamiento en la atención de auditorías, meta que fue cumplida al 100 por ciento.

Participación del Órgano Interno de Control en Reuniones que por Mandato Legal o Disposición Administrativa así lo Requiera

En el ejercicio fiscal del año 2021 se planeó participar en 96 reuniones entre las que destacan las Sesiones Ordinarias y Extraordinarias del Comité de Adquisiciones y Servicios, del Comité de Adquisiciones Arrendamientos y Servicios, así como del Comité de Transparencia y Sesión Extraordinaria del Comité de Mejora Regulatoria y al cierre del ejercicio fiscal la meta fue cumplida en un 100 por ciento con respecto a lo programado.

Participar en Testificaciones con el Propósito de Asegurarse que los Actos Administrativos se Realicen Conforme a la Normatividad Vigente

Para el ejercicio fiscal 2021 se planeó la participación en 8 testificaciones, meta que al cierre del ejercicio fiscal se cumplió en un 87.5 por ciento con respecto a lo programado anual, realizando 7 testificaciones.

Realizar Actividades de Seguimiento en la Atención a Observaciones y Acciones de Mejora Determinadas con Motivo de los Actos de Fiscalización Realizados por la Dirección General u Órgano Interno de Control

En el ejercicio fiscal 2021 se programaron 12 actividades de seguimiento en atención a observaciones y acciones de mejora de las cuales al cierre del ejercicio fiscal 2021 se lograron 13 logrando así un cumplimiento del 108 por ciento de la meta.

Realizar Auditorías, con el Propósito de Verificar el Cumplimiento del Marco Normativo que Regula el Funcionamiento de las Dependencias y Organismos Auxiliares del Ejecutivo Estatal y los Ayuntamientos

En esta meta para el año 2021 se planeó llevar a cabo 4 auditorías de las cuales al cierre del ejercicio fiscal 2021 se logró el 100 por ciento de la meta.

Realizar Evaluaciones para Determinar el Grado de Eficacia y Eficiencia en los Procesos, así como en el Desempeño Institucional de las Dependencias y Organismos Auxiliares del Ejecutivo Estatal

Para el año 2021 se planeó llevar a cabo 1 evaluación para determinar el grado de eficacia y eficiencia en los procesos, misma que fue reportada al cierre del ejercicio fiscal 2021, cumpliendo en un 100 por ciento con la meta programada.

Realizar Inspecciones a Rubros Específicos en las Dependencias, Organismos Auxiliares del Ejecutivo Estatal y en su caso Ayuntamientos, con el Propósito de Constatar el Cumplimiento del Marco Normativo que lo Regula

En el ejercicio fiscal 2021 se planeó llevar a cabo 25 inspecciones a rubros específicos con el propósito de constatar el cumplimiento del marco normativo que lo regula, al cierre del ejercicio fiscal 2021 se realizaron 25 inspecciones logrando así un cumplimiento de la meta del 100 por ciento.

01 03 04 02 02 04 INVESTIGACIÓN DE FALTAS ADMINISTRATIVAS

Atender las Denuncias Presentadas por los Interesados

Para el ejercicio 2021 se planeó atender 24 denuncias presentadas por los interesados de las cuales al cierre del ejercicio fiscal se logró atender 9 denuncias logrando un 37.5 por ciento de avance de la meta.

Recibir las Denuncias Derivadas de las Presuntas Faltas Administrativas, así como de las Sugerencias y Reconocimientos Presentados por los Interesados, Relacionadas con la Prestación del Servicio Público

Para el ejercicio fiscal 2021 se planeó recibir 2 denuncias derivadas de las presuntas faltas administrativas, así como de las sugerencias y reconocimientos presentados por los interesados, de las cuales al cierre del ejercicio fiscal se recibieron 2 logrando así un cumplimiento del 100 por ciento de la meta.

02 05 03 01 01 01 EDUCACIÓN SUPERIOR TECNOLÓGICA

Acreditar Programas Educativos en Educación Superior para Mejorar la Calidad

En el ejercicio fiscal 2021 se planeó que los 10 programas educativos que se encuentran en posibilidades de ser acreditados obtuvieran su acreditación, sin embargo, únicamente se logró la acreditación de 7 llegando así a un cumplimiento de la meta del 70 por ciento.

Atender a la Matrícula de Educación Superior para Contribuir en la Disminución de las Divergencias Entre la Oferta y la Demanda Educativa

Para el ejercicio 2021 se programó una meta de 1 mil 830 y se alcanzó un total de 1 mil 880 estudiantes en el inicio del ciclo escolar 2020-2021 obteniendo un 102.7 por ciento de avance en cuanto a la meta anual, la distribución de la matrícula total fue en los programas siguientes:

- Licenciatura en Administración.
- Ingeniería en Sistemas Computacionales.
- Arquitectura.
- Ingeniería Eléctrica.
- Ingeniería Industrial.
- Ingeniería Forestal.
- Licenciatura en Gastronomía.
- Licenciatura en Turismo.
- Ingeniería Mecatrónica.
- Ingeniería Civil.

Atender a los Estudiantes de Nuevo Ingreso de Educación Superior para Contribuir en la Disminución de las Divergencias Entre la Oferta y la Demanda Educativa

En el ciclo escolar 2020-2021 se tuvo un cumplimiento de la meta en un 104 por ciento derivado de que en dicha meta se planeó un ingreso al Tecnológico de 468 egresados de Educación Media Superior, y al concluir el proceso de inscripción se registraron 485 estudiantes de nuevo ingreso, distribuidos en los diferentes programas que oferta el Tecnológico de Estudios Superiores de Valle de Bravo, acción que fue resultado de la difusión constante, así como derivado de la diversificación de la oferta educativa. La atención a estudiantes de nuevo ingreso por programa educativo.

Capacitar al Personal Directivo y Administrativo para el Fortalecimiento Institucional

Se programó una meta de capacitación del personal directivo y administrativo de 82 servidores públicos para el ejercicio 2021, de los cuales al cierre del ejercicio fiscal se capacitaron 89 servidores públicos alcanzando un cumplimiento del 109 por ciento de la meta.

Capacitar y Actualizar al Personal Docente para Mejorar la Formación Académica

Una de las estrategias implementadas por el Tecnológico de Estudios Superiores de Valle de Bravo para garantizar la buena calidad en los planes educativos es la capacitación docente, esta meta consiste en promover que el personal docente, adquiera habilidades y conocimientos mediante cursos de actualización, formación, superación, así como certificaciones.

Para el Ejercicio 2021 se planeó capacitar a 70 docentes de los cuales al cierre del ejercicio fiscal 2021 se llevó a cabo la capacitación de 75 docentes logrando así un 107 por ciento de la meta programada.

Desarrollar Proyectos de Investigación para Atender las Necesidades de Desarrollo Tecnológico, Económico y Social

Se planearon 5 proyectos de investigación, los cuales se desarrollaron durante el ejercicio fiscal 2021, logrando un cumplimiento del 100 por ciento de la meta anual.

Evaluar al Personal Docente con la Finalidad de Encontrar Áreas de Oportunidad para Mejorar su Desempeño

Esta meta va encaminada a conocer las áreas de oportunidad para mejorar el desempeño docente, es por ello por lo que en el año 2021 se planeó evaluar a 90 docentes de la Institución, de los cuales se evaluaron a 95 docentes logrando así al cierre del ejercicio fiscal el 105.6 por ciento de cumplimiento en la meta programada.

Fomentar que los Egresados se Titulen

Para el ejercicio 2021 se planeó que 235 egresados de la Institución obtuvieran su título profesional, alcanzando al cierre del ejercicio fiscal un total de 239 egresados titulados logrando un cumplimiento del 102 por ciento de la meta anual programada.

Fomentar que los Estudiantes Egresen de sus Estudios de tipo Superior en el Ciclo Escolar

Para el Ejercicio Fiscal 2021 se planeó que 256 estudiantes concluyeran sus estudios, de los cuales al cierre del ejercicio fiscal se logró que 246 estudiantes egresaran logrando así un cumplimiento del 96.1 por ciento de la meta anual.

Lograr Certificaciones en Educación Superior para Mejorar la Calidad

En el año 2021 se programó mantener la certificación de los procesos del Sistema de Gestión de la Calidad, del Sistema de Gestión Ambiental e Igualdad Laboral y No Discriminación, meta que fue cumplida mediante la realización de las actividades.

Otorgar el Mobiliario y Equipo Diverso a Instalaciones y Espacios Educativos de Acuerdo a las Necesidades de la Institución

Durante el ejercicio fiscal 2021 se programó llevar a cabo la adquisición de equipo de las cuales se realizó la adquisición de mobiliario para las Divisiones de Ingeniería Forestal, Ingeniería Mecatrónica, Órgano Interno de Control y Departamento de Actividades Culturales y Deportivas.

Realizar Acciones de Formación Integral, para Desarrollar Capacidades, Valores y Habilidades Profesionales

Fueron programadas 37 actividades de formación integral, entre las que se encuentran actividades culturales, deportivas de formación cívica, congresos y actividades académicas que apoyan el desarrollo de capacidades, valores y habilidades profesionales entre los estudiantes, de las actividades programadas se logró un cumplimiento del 103 por ciento con 38 acciones realizadas.

Realizar Acciones para Fomentar una Cultura Emprendedora

Se planeó llevar a cabo 16 acciones para fomentar una cultura emprendedora entre los estudiantes de la Institución de las cuales al cierre del ejercicio fiscal 2021 se logró el 100 por ciento de cumplimiento.

Realizar la Publicación de Documentos Derivados de la Investigación para su Divulgación

En el ejercicio fiscal 2021 se planeó llevar a cabo 18 publicaciones derivadas de la investigación, de las cuales al cierre del ejercicio fiscal se lograron 18, teniendo un cumplimiento del 100 por ciento de la meta.

Rehabilitar y/o Proporcionar Mantenimiento Preventivo y Correctivo a los Inmuebles con el Propósito de Mejorar la Calidad de la Infraestructura Física

Durante el ejercicio fiscal 2021 se programaron 4 mantenimientos preventivo y correctivo a los inmuebles con el propósito de mejorar la calidad de la infraestructura física del Tecnológico, al cierre del año 2021 se cumplió con los mantenimientos, logrando el 100 por ciento de la meta programada.

02 05 06 01 02 04 VINCULACIÓN CON EL SECTOR PRODUCTIVO**Atender Estudiantes en Educación Dual para Desarrollar Aptitudes y Habilidades en Unidades Económicas**

En virtud de la difusión realizada en cuanto al programa de educación dual para el ejercicio fiscal 2021 se planeó integrar a 93 estudiantes al Programa de Educación Dual, de los cuales al cierre del ejercicio fiscal 2021 fueron integrados 93 estudiantes, cumpliendo en un 100 por ciento con la meta anual.

Contactar Egresados en Educación Superior para Identificar su Situación Profesional

Esta meta va encaminada a conocer la situación laboral de los egresados del Tecnológico, en el año 2021 se planeó contactar a 150 egresados del Tecnológico de Estudios Superiores de Valle de Bravo, de los cuales se logró contactar a 155 egresados, logrando así al cierre del ejercicio fiscal 2021 un 103.3 por ciento de cumplimiento en la meta anual.

Impulsar la Internacionalización entre la Comunidad de la Institución para Fortalecer la Calidad Educativa

En el ejercicio fiscal 2021 se planeó la internacionalización de 10 estudiantes y gracias al Programa Interinstitucional para el Fortalecimiento de la Investigación y el Posgrado del Pacífico (PROGRAMA DELFÍN) que operó activamente en la Institución fue posible que 10 estudiantes realizaran su estancia de investigación en el "XXVI Verano de la Investigación Científica y Tecnológica del Pacífico" realizando una estancia de investigación en una institución del extranjero, la meta fue cumplida en un 100 por ciento.

Operar Convenios con los Sectores Público, Privado y Social para Formalizar los Lazos de Colaboración Institucional.

Para el año 2021 se programó la operación de 18 convenios, de los cuales al cierre del ejercicio fiscal se logró al 100 por ciento con respecto a la programación anual, los convenios firmados y operados durante el ejercicio fiscal.

Realizar Acciones de Vinculación y Extensión que Permitan Establecer Lazos de Colaboración con los Sectores Público, Privado y Social

Para el ejercicio fiscal 2021 se programaron 26 acciones de vinculación con los sectores público, privado y social y al cierre del ejercicio fiscal se logró el cumplimiento de la meta en un 100 por ciento.

02 05 06 02 01 01 FORTALECIMIENTO DE LA CALIDAD EDUCATIVA**Impartir el Idioma Inglés a los Estudiantes en Educación Superior para el Desarrollo de Competencias**

El impartir el idioma inglés en Educación Superior Tecnológica es un factor importante en la formación de los estudiantes debido a que tener conocimiento de una lengua extranjera crea un mejor aprovechamiento académico y profesional, es por ello por lo que el Tecnológico oferta el idioma inglés y para el ejercicio fiscal 2021 se planeó tener a 600 estudiantes inscritos en los diversos cursos, meta que al final del ejercicio fiscal se cumplió en un 109 por ciento anual, con la inscripción de 651 estudiantes.

Impulsar la Participación de Estudiantes de Educación Superior en Procesos de Certificación en el Idioma Inglés para el Desarrollo de Competencias

Durante el ejercicio fiscal 2021 se programaron 5 certificaciones de estudiantes en el idioma inglés, meta que fue cumplida en un 100 por ciento y reportada en el cuarto trimestre del ejercicio fiscal 2021.

02 05 06 02 01 04 TECNOLOGÍA APLICADA A LA EDUCACIÓN

Destinar Equipo de Cómputo al Proceso de Enseñanza Aprendizaje en Educación Superior para el Desarrollo de las Habilidades Digitales

En lo referente a la optimización del uso de equipo de cómputo se programó para el ejercicio fiscal 2021 destinar 367 equipos para el proceso de enseñanza-aprendizaje, encontrándose en el Edificio de Centro de Cómputo 8 laboratorios de cómputo logrando así un total de 367 equipos para que los estudiantes de la Institución lleven a cabo sus prácticas. De esta manera se logró el 100 por ciento de la meta anual.

Impulsar la Participación de Estudiantes en Procesos de Certificación en el Uso de Tecnologías del Aprendizaje, Conocimiento, Información y Comunicación para el Desarrollo de Competencias y Habilidades

Para el ejercicio fiscal 2021 se programó la certificación de 85 estudiantes en el uso de las tecnologías del aprendizaje, conocimiento, información y comunicación, logrando que 93 estudiantes se certificaran con lo cual la meta fue cumplida en un 109 por ciento al cierre del ejercicio fiscal.

02 05 06 02 01 05 CONVIVENCIA ESCOLAR SIN VIOLENCIA

Realizar Acciones para la Prevención de la Violencia Escolar en Educación Superior

En lo referente a esta meta se programaron para el ejercicio fiscal 2021 realizar 10 acciones para la prevención de la violencia escolar de las cuales se llevaron a cabo las 10 acciones y cumpliendo el 100 por ciento de la meta.

Realizar Acciones para la Igualdad de Trato y Oportunidades

En lo referente a esta meta se programaron 23 acciones para la Igualdad de trato y oportunidades en el ejercicio fiscal 2021, metas que fueron cumplidas conforme a lo programado y al cierre del ejercicio fiscal 2021 se logró el 100 por ciento de la meta.

Con estas acciones se busca concientizar a la comunidad Tecnológica sobre la importancia de Igualdad de trato y oportunidad entre hombres y mujeres.

CUENTA PÚBLICA DEL GOBIERNO, ORGANISMOS AUXILIARES Y AUTÓNOMOS DEL ESTADO DE MÉXICO 2021

Tecnológico de Estudios Superiores de Valle de Bravo							PRESUPUESTO 2021 (Miles de Pesos)											
Avance Operativo - Programático y Presupuestal Enero - Diciembre 2021																		
FIN	FUN	SF	PP	SP	Pr	DESCRIPCIÓN	M	E	T	A	S	UNIDAD DE MEDIDA	PROGRAMADO	ALCANZADO	AVANCE %	AUTORIZADO	EJERCIDO	%
GOBIERNO SOLIDARIO																		
POLÍTICA EDUCATIVA																		
02	05	03	01	01	01	EDUCACIÓN SUPERIOR TECNOLÓGICA										83,212.4	66,935.6	80.4
						Fomentar que los Estudiantes Egresen de sus Estudios de Tipo Superior en el ciclo Escolar	Egresado	256	246	96.1								
						Atender a la Matriculación de Educación Superior para Contribuir en la Disminución de las Divergencias Entre la Oferta y la Demanda Educativa	Estudiante	1,830	1,880	102.7								
						Atender a los Estudiantes de Nuevo Ingreso de Educación Superior para Contribuir en la Disminución de las Divergencias entre la Oferta y la Demanda Educativa	Estudiante	468	485	104								
						Realizar Acciones de Formación Integral, para Desarrollar Capacidades, Valores y Habilidades Profesionales	Acción	37	38	103								
						Realizar Acciones para Fomentar una Cultura Emprendedora	Acción	16	16	100								
						Acreditar Programas Educativos en Educación Superior para Mejorar la Calidad	Programa	10	7	70.0								
						Fomentar que los Egresados se Titulen	Documento	235	239	102								
						Lograr certificaciones en Educación Superior para Mejorar la Calidad	Documento	3	3	100								
						Capacitar y Actualizar al Personal Docente para Mejorar la Formación Académica	Docente	70	75	107								
						Evaluar al Personal Docente con la Finalidad de Encontrar Áreas de Oportunidad para Mejorar su Desempeño	Docente	90	95	105.6								
						Capacitar al Personal Directivo y Administrativo para el Fortalecimiento Institucional	Persona	82	89	109								
						Desarrollar Proyectos de Investigación para Atender las Necesidades de Desarrollo Tecnológico, Económico y Social	Proyecto	5	5	100								
						Realizar la Publicación de Documentos Derivados de la Investigación para su Divulgación	Publicación	18	18	100								
						Otorgar el Mobiliario y Equipo Diverso a Instalaciones y Espacios Educativos de Acuerdo a las Necesidades de la Institución	Equipo	2	2	100								
						Rehabilitar o Proporcionar Mantenimiento Preventivo y Correctivo a los Inmuebles con el propósito de Mejorar la Calidad de la Infraestructura Física	Inmueble	4	4	100								
02	05	06	01	02	04	VINCULACIÓN CON EL SECTOR PRODUCTIVO										2,668.8	2,053.7	77.0
						Realizar Acciones de Vinculación y Extensión que Permitan Establecer Lazos de Colaboración con los Sectores Público, Privado y Social	Acción	26	26	100								
						Atender Estudiantes en Educación Dual para Desarrollar Aptitudes y Habilidades en Unidades Económicas	Estudiante	93	93	100								
						Impulsar la Internacionalización Entre la Comunidad de la Institución para Fortalecer la Calidad Educativa	Persona	10	10	100								
						Contactar Egresados en Educación Superior para Identificar su Situación Profesional	Egresado	150	155	103.3								
						Operar convenios con los Sectores, Público, Privado y Social para Formalizar los Lazos de Colaboración Institucional	Convenio	18	18	100.0								
02	05	06	02	01	04	TECNOLOGÍA APLICADA A LA EDUCACIÓN										887.6	682.1	76.8
						Destinar Equipo de Cómputo al Proceso de Enseñanza-Aprendizaje en Educación Superior para el Desarrollo de las Habilidades Digitales	Equipo de cómputo	367	367	100								
						Impulsar la Participación de Estudiantes en Procesos de Certificación en el Uso de Tecnologías del Aprendizaje, Conocimiento, Información y Comunicación para el Desarrollo de Competencias y Habilidades	Estudiante	85	93	109								
02	05	06	02	01	01	FORTALECIMIENTO DE LA CALIDAD EDUCATIVA										2,039.2	1,546.9	75.9
						Impartir el Idioma Inglés a los Estudiantes en Educación Superior para el Desarrollo de Competencias	Estudiante	600	651	109								
						Impulsar la Participación de Estudiantes de Educación Superior en Procesos de Certificación en el Idioma Inglés para el Desarrollo de Competencias	Estudiante	5	5	100								
02	05	06	02	01	05	CONVENCIA ESCOLAR SIN VIOLENCIA										464.6	333.2	71.7
						Realizar Acciones para la Prevención de la Violencia Escolar en Educación Superior	Acción	10	10	100								
						Realizar Acciones para la Igualdad de Trato y Oportunidades	Acción	23	23	100								
01	03	04	01	01	01	FISCALIZACIÓN, CONTROL Y EVALUACIÓN INTERNA DE LA GESTIÓN PÚBLICA										784.4	706.3	90.0
						Realizar Auditorías, con el Propósito de Verificar el Cumplimiento del Marco Normativo que Regula el Funcionamiento de las Dependencias y Organismos Auxiliares del Ejecutivo Estatal y los Ayuntamientos	Auditoría	4	4	100								
						Realizar Evaluaciones para Determinar el grado de Eficacia y Eficiencia en los Procesos, así como en el Desempeño Institucional de las Dependencias y Organismos Auxiliares del Ejecutivo Estatal	Evaluación	1	1	100								

TESVB

FIN	FUN	SF	PP	SP	Pr	DESCRIPCIÓN	M E T A S			PRESUPUESTO 2021 (Miles de Pesos)			
							UNIDAD DE MEDIDA	PROGRAMADO	ALCANZADO	AVANCE %	AUTORIZADO	EJERCIDO	%
						Realizar Inspecciones a Rubros Especificos en las Dependencias, Organismos Auxiliares del Ejecutivo Estatal y en su caso Ayuntamientos, con el Propósito de Constatar el Cumplimiento del Marco Normativo que lo Regula	Inspección	25	25	100.0			
						Participar en Testificaciones, con el Propósito de Asegurarse que los actos Administrativos se Realicen conforme a la Normatividad Vigente	Testificación	8	7	87.5			
						Participación del Órgano Interno de Control en Reuniones que por Mandato Legal o Disposición Administrativa así lo Requiera	Sesión	96	96	100			
						Acompañamiento en la Atención de Auditorias Practicadas por los Entes Fiscalizadores Externos.	Acción	1	1	100			
						Realizar Actividades de Seguimiento en la Atención a Observaciones y Acciones de Mejora Determinadas con Motivo de los Actos de Fiscalización Realizados por la Dirección General u Órgano Interno de Control.	Acción	12	13	108			
01	03	04	02	02	04	INVESTIGACIÓN DE FALTAS ADMINISTRATIVAS					307.0	272.6	88.8
						Recibir las Denuncias Derivadas de las Presuntas Faltas Administrativas, así como las Sugerencias y las Reconocimientos Presentados por los Interesados, Relacionadas con la Presentación del Servicio Publico	Denuncia	2	2	100.0			
						Atender las Denuncias Presentadas por los Interesados	Denuncia	24	9	0.0			
04	04	01	01	01	01	PASIVOS DERIVADOS DE EROGACIONES DEVENGADAS Y PENDIENTES DE EJERCICIOS ANTERIORES					5,503.0	5,432.4	99
						Registrar el Pago de Adeudos de Ejercicios Fiscales Anteriores	Documento	1	1	100			
T O T A L											95,867.1	77,962.8	
											-----	-----	

ANEXOS ESTABLECIDOS EN DIFERENTES ORDENAMIENTOS

Relación de Bienes Inmuebles que Componen el Patrimonio
Cuenta Pública 2021
(Miles de Pesos)

Ente Público: Tecnológico de Estudios Superiores de Valle de Bravo

Código	Descripción de Bienes Inmuebles	Valor en Libros
	Terrenos	5,235.8
	Edificios Habitacionales	107,930.9
	Construcciones en Proceso en Bienes de Dominio Público	1.0
	TOTAL	113,167.7

Relación de Bienes Muebles que Componen el Patrimonio
Cuenta Pública 2021
(Miles de Pesos)

Ente Público: Tecnológico de Estudios Superiores de Valle de Bravo

Código	Descripción de Bienes Muebles	Valor en Libros
	Mobiliario y Equipo de Administración	43,933.0
	Maquinaria Otros Equipos y Herramientas	32,308.2
	Vehículos y Equipo de Transporte	1,213.7
	TOTAL	77,454.9

Tecnológico de Estudios Superiores de Valle de Bravo
Cuenta Pública 2021
Relación de Cuentas Bancarias Productivas Específicas

Fondo, Programa o Convenio	Datos de la Cuenta Bancaria	
	Institución Bancaria	Número de Cuentas *
Recursos Estatales	BBVA	320
Recursos Federales	BBVA	347
Recursos Propios	BBVA	346
Recursos del Programa de Mejoramiento al Profesorado	SCOTIABANK	591

FORMATOS PARA EL CUMPLIMIENTO
DE LA LEY DE DISCIPLINA FINANCIERA
DE LAS ENTIDADES FEDERATIVAS
Y LOS MUNICIPIOS

TESVB

Tecnológico de Estudios Superiores de Valle de Bravo					
Estado de Situación Financiera Detallado - LDF					
Al 31 de Diciembre de 2021 y 2020					
(CIFRAS EN MILES DE PESOS)					
Concepto	2021	2020	Concepto	2021	2020
ACTIVO			PASIVO		
Activo Circulante			Pasivo Circulante		
a. Efectivo y Equivalentes (a=a1+a2+a3+a4+a5+a6+a7)	19,018.7	22,343.5	a. Cuentas por Pagar a Corto Plazo (a=a1+a2+a3+a4+a5+a6+a7+a8+a9)	6,471.8	5,503.0
a1) Efectivo	18,967.8	22,343.5	a1) Servicios Personales por Pagar a Corto Plazo		
a2) Bancos/Tesorería	50.9		a2) Proveedores por Pagar a Corto Plazo	6,471.8	5,503.0
a3) Bancos/Dependencias y Otros			a3) Contratistas por Obras Públicas por Pagar a Corto Plazo		
a4) Inversiones Temporales (Hasta 3 meses)			a4) Participaciones y Aportaciones por Pagar a Corto Plazo		
a5) Fondos con Afectación Específica			a5) Transferencias Otorgadas por Pagar a Corto Plazo		
a6) Depósitos de Fondos de Terceros en Garantía y/o Administración			a6) Intereses, Comisiones y Otros Gastos de la Deuda Pública por Pagar a Corto Plazo		
a7) Otros Efectivos y Equivalentes			a7) Retenciones y Contribuciones por Pagar a Corto Plazo		
b. Derechos a Recibir Efectivo o Equivalentes (b=b1+b2+b3+b4+b5+b6+b7)	0.0	0.0	a8) Devoluciones de la Ley de Ingresos por Pagar a Corto Plazo	0.0	0.0
b1) Inversiones Financieras de Corto Plazo			a9) Otras Cuentas por Pagar a Corto Plazo		
b2) Cuentas por Cobrar a Corto Plazo			b. Documentos por Pagar a Corto Plazo (b=b1+b2+b3)		
b3) Deudores Diversos por Cobrar a Corto Plazo			b1) Documentos Comerciales por Pagar a Corto Plazo		
b4) Ingresos por Recuperar a Corto Plazo			b2) Documentos con Contratistas por Obras Públicas por Pagar a Corto Plazo		
b5) Deudores por Anticipos de la Tesorería a Corto Plazo			b3) Otros Documentos por Pagar a Corto Plazo		
b6) Préstamos Otorgados a Corto Plazo			c. Porción a Corto Plazo de la Deuda Pública a Largo Plazo (c=c1+c2)		
b7) Otros Derechos a Recibir Efectivo o Equivalentes a Corto Plazo			c1) Porción a Corto Plazo de la Deuda Pública		
c. Derechos a Recibir Bienes o Servicios (c=c1+c2+c3+c4+c5)	0.0	0.0	c2) Porción a Corto Plazo de Arrendamiento Financiero	0.0	0.0
c1) Anticipo a Proveedores por Adquisición de Bienes y Prestación de Servicios a Corto Plazo			d. Títulos y Valores a Corto Plazo		
c2) Anticipo a Proveedores por Adquisición de Bienes Inmuebles y Muebles a Corto Plazo			e. Pasivos Diferidos a Corto Plazo (e=e1+e2+e3)		
c3) Anticipo a Proveedores por Adquisición de Bienes Intangibles a Corto Plazo			e1) Ingresos Cobrados por Adelantado a Corto Plazo		
c4) Anticipo a Contratistas por Obras Públicas a Corto Plazo			e2) Intereses Cobrados por Adelantado a Corto Plazo		
c5) Otros Derechos a Recibir Bienes o Servicios a Corto Plazo			e3) Otros Pasivos Diferidos a Corto Plazo		
d. Inventarios (d=d1+d2+d3+d4+d5)	0.0	0.0	f. Fondos y Bienes de Terceros en Garantía y/o Administración a Corto Plazo (f=f1+f2+f3+f4+f5+f6)	0.0	0.0
d1) Inventario de Mercancías para Venta			f1) Fondos en Garantía a Corto Plazo		
d2) Inventario de Mercancías Terminadas			1.1111E+35		
d3) Inventario de Mercancías en Proceso de Elaboración			f3) Fondos Contingentes a Corto Plazo		
d4) Inventario de Materias Primas, Materiales y Suministros para Producción			f4) Fondos de Fideicomisos, Mandatos y Contratos Análogos a Corto Plazo		
d5) Bienes en Tránsito			f5) Otros Fondos de Terceros en Garantía y/o Administración a Corto Plazo		
e. Almacenes			f6) Valores y Bienes en Garantía a Corto Plazo		
f. Estimación por Pérdida o Deterioro de Activos Circulantes (f=f1+f2)	0.0	0.0	g. Provisiones a Corto Plazo (g=g1+g2+g3)	0.0	0.0
f1) Estimaciones para Cuentas Incobrables por Derechos a Recibir Efectivo o Equivalentes			g1) Provisión para Demandas y Juicios a Corto Plazo		
f2) Estimación por Deterioro de Inventarios			g2) Provisión para Contingencias a Corto Plazo		
g. Otros Activos Circulantes (g=g1+g2+g3+g4)	0.0	0.0	g3) Otras Provisiones a Corto Plazo	0.0	0.0
g1) Valores en Garantía			h. Otros Pasivos a Corto Plazo (h=h1+h2+h3)		
g2) Bienes en Garantía (excluye depósitos de fondos)			h1) Ingresos por Clasificar		
g3) Bienes Derivados de Embargos, Decomisos, Aseguramientos y Dación en Pago			h2) Recaudación por Participar		
g4) Adquisición con Fondos de Terceros			h3) Otros Pasivos Circulantes		
IA. Total de Activos Circulantes (IA = a + b + c + d + e + f + g)	19,018.7	22,343.5	IIA. Total de Pasivos Circulantes (IIA = a + b + c + d + e + f + g + h)	6,471.8	5,503.0
Activo No Circulante			Pasivo No Circulante		
a. Inversiones Financieras a Largo Plazo			a. Cuentas por Pagar a Largo Plazo		
b. Derechos a Recibir Efectivo o Equivalentes a Largo Plazo			b. Documentos por Pagar a Largo Plazo		
c. Bienes Inmuebles, Infraestructura y Construcciones en Proceso	113,167.7	110,931.3	c. Deuda Pública a Largo Plazo		
d. Bienes Muebles	77,454.9	75,788.2	d. Pasivos Diferidos a Largo Plazo		
e. Activos Intangibles			e. Fondos y Bienes de Terceros en Garantía y/o en Administración a Largo Plazo		
f. Depreciación, Deterioro y Amortización Acumulada de Bienes	-64,338.5	-59,501.2	f. Provisiones a Largo Plazo		
g. Activos Diferidos			II. Total de Pasivos No Circulantes (II = a + b + c + d + e + f)	0.0	0.0
h. Estimación por Pérdida o Deterioro de Activos no Circulantes			II. Total del Pasivo (II = IA + II)	6,471.8	5,503.0
i. Otros Activos no Circulantes			HACIENDA PÚBLICA/PATRIMONIO		
IB. Total de Activos No Circulantes (IB = a + b + c + d + e + f + g + h + i)	126,284.1	127,218.3	III. Hacienda Pública/Patrimonio Contribuido (III = a + b + c)	12,233.7	12,233.7
I. Total del Activo (I = IA + IB)	145,302.8	149,561.8	a. Aportaciones	12,233.7	12,233.7
			b. Donaciones de Capital		
			c. Actualización de la Hacienda Pública/Patrimonio		
			IIIB. Hacienda Pública/Patrimonio Generado (IIIB = a + b + c + d + e)	126,597.3	131,825.1
			a. Resultados del Ejercicio (Ahorro/ Desahorro)	6,383.5	1,925.9
			b. Resultados de Ejercicios Anteriores	117,781.3	127,466.8
			c. Revaluos	2,432.5	2,432.5
			d. Reservas		
			e. Rectificaciones de Resultados de Ejercicios Anteriores		
			IIIC. Exceso o Insuficiencia en la Actualización de la Hacienda Pública/Patrimonio (IIIC=a+b)	0.0	0.0
			a. Resultado por Posición Monetaria		
			b. Resultado por Tenencia de Activos no Monetarios		
			III. Total Hacienda Pública/Patrimonio (III = IIIA + IIIB + IIIC)	138,831.0	144,058.8
			IV. Total del Pasivo y Hacienda Pública/Patrimonio (IV = II + III)	145,302.8	149,561.8

CUENTA PÚBLICA DEL GOBIERNO, ORGANISMOS AUXILIARES Y AUTÓNOMOS DEL ESTADO DE MÉXICO 2021

Tecnológico de Estudios Superiores de Valle de Bravo Informe Analítico de la Deuda Pública y Otros Pasivos - LDF Al 31 de Diciembre de 2020 y 2021							
Denominación de la Deuda Pública y Otros Pasivos (c)	Saldo al 31 de Diciembre de 2020 (d)	Disposiciones del Período (e)	Amortizaciones del Período (f)	Revaluaciones, Reclasificaciones y Otros Ajustes (g)	Saldo Final del Período (h) h=d+e-f+g	Pago de Intereses del Período (i)	Pago de Comisiones y demás Costos Asociados Durante el Período (j)
1. Deuda Pública (1=A+B)	0.0	0.0	0.0	0.0	0.0	0.0	
A. Corto Plazo (A=a1+a2+a3)	0.0	0.0	0.0	0.0	0.0	0.0	
a1) Instituciones de Crédito							
a2) Títulos y Valores							
a3) Arrendamientos Financieros							
B. Largo Plazo (B=b1+b2+b3)	0.0	0.0	0.0	0.0	0.0	0.0	
b1) Instituciones de Crédito							
b2) Títulos y Valores							
b3) Arrendamientos Financieros							
2. Otros Pasivos	5,503.0				6,471.8		
3. Total de la Deuda Pública y Otros Pasivos (3=1+2)	5,503.0	0.0	0.0	0.0	6,471.8		
4. Deuda Contingente 1 (Informativo)	0.0	0.0	0.0	0.0	0.0	0.0	
A. Deuda Contingente 1							
B. Deuda Contingente 2							
C. Deuda Contingente XX							
5. Valor de Instrumentos Bono Cupón Cero 2 (Informativo)	0.0	0.0	0.0	0.0	0.0	0.0	
A. Instrumento Bono Cupón Cero 1							
B. Instrumento Bono Cupón Cero 2							
C. Instrumento Bono Cupón Cero XX							

1 Se refiere a cualquier Financiamiento sin fuente o garantía de pago definida, que sea asumida de manera solidaria o subsidiaria por las Entidades Federativas con sus Municipios, organismos descentralizados y empresas de participación estatal mayoritaria y fideicomisos, locales o municipales, y por los Municipios con sus respectivos organismos descentralizados y empresas de participación municipal mayoritaria.

2 Se refiere al valor del Bono Cupón Cero que respalda el pago de los créditos asociados al mismo (Activo).

Obligaciones a Corto Plazo (k)	Monto Contratado (l)	Plazo Pactado (m)	Tasa de Interés (n)	Comisiones y Costos Relacionados (o)	Tasa Efectiva (p)
6. Obligaciones a Corto Plazo (Informativo)					
A. Crédito 1					
B. Crédito 2					
C. Crédito XX					

T E S V B

Tecnológico de Estudios Superiores de Valle de Bravo Informe Analítico de Obligaciones Diferentes de Financiamientos Al 31 de Diciembre de 2021 (Miles de Pesos)										
Denominación de las Obligaciones Diferentes de Financiamiento (c)	Fecha del Contrato (d)	Fecha de Inicio de Operación del Proyecto (e)	Fecha de Vencimiento (f)	Monto de la Inversión Pactado (g)	Plazo Pactado (h)	Monto Promedio Mensual del Pago de la Contraprestación (i)	Monto Promedio Mensual del Pago de la Contraprestación Correspondiente al Pago de Inversión (j)	Monto Pagado de la Inversión al XX de XXXX de 20XX (k)	Monto Pagado de la Inversión Actualizado al XX de XXXX de 20XX (l)	Saldo Pendiente por Pagar de la Inversión al XX de XXXX de 20XX (m = g - l)
A. Asociaciones Público Privadas (APP's) (A=a+b+c+d)				0.0		0.0	0.0			0.0
a) APP 1										0.0
b) APP 2										0.0
c) APP 3										0.0
d) APP XX										0.0
B. Otros Instrumentos (B=a+b+c+d)				0.0		0.0	0.0			0.0
a) Otro Instrumento 1										0.0
b) Otro Instrumento 2										0.0
c) Otro Instrumento 3										0.0
d) Otro Instrumento XX										0.0
C. Total de Obligaciones Diferentes de Financiamiento (C=A+B)				0.0		0.0	0.0			0.0

CUENTA PÚBLICA DEL GOBIERNO, ORGANISMOS AUXILIARES Y AUTÓNOMOS DEL ESTADO DE MÉXICO 2021

Tecnológico de Estudios Superiores de Valle de Bravo			
Balance Presupuestario			
Del 1 de Enero al 31 de Diciembre de 2021			
(Miles de Pesos)			
Concepto	Estimado / Aprobado	Devengado	Recaudado / Pagado
A. Ingresos Totales (A = A1+A2+A3)	80,797.8	84,019.6	84,019.6
A1. Ingresos de Libre Disposición	80,797.8	84,019.6	84,019.6
A2. Transferencias Federales Etiquetadas			
A3. Financiamiento Neto			
B. Egresos Presupuestarios¹ (B = B1+B2)	80,797.8	77,962.8	74,361.1
B1. Gasto No Etiquetado (sin incluir Amortización de la Deuda Pública)	80,797.8	77,962.8	74,361.1
B2. Gasto Etiquetado (sin incluir Amortización de la Deuda Pública)			
C. Remanentes del Ejercicio Anterior (C = C1 + C2)	0.0	3,824.3	3,824.3
C1. Remanentes de Ingresos de Libre Disposición Aplicados en el Periodo		3,824.3	3,824.3
C2. Remanentes de Transferencias Federales Etiquetadas Aplicados en el Periodo			
I. Balance Presupuestario (I = A – B + C)	0.0	9,881.1	13,482.8
II. Balance Presupuestario sin Financiamiento Neto (II = I - A3)	0.0	9,881.1	13,482.8
III. Balance Presupuestario sin Financiamiento Neto y sin Remanentes del Ejercicio Anterior (III= II - C)	0.0	6,056.8	9,658.5
Concepto	Aprobado	Devengado	Pagado
E. Intereses, Comisiones y Gastos de la Deuda (E = E1+E2)	0.0	0.0	0.0
E1. Intereses, Comisiones y Gastos de la Deuda con Gasto No Etiquetado			
E2. Intereses, Comisiones y Gastos de la Deuda con Gasto Etiquetado			
IV. Balance Primario (IV = III + E)	0.0	6,056.8	9,658.5
Concepto	Estimado/ Aprobado	Devengado	Recaudado / Pagado
F. Financiamiento (F = F1 + F2)	0.0	0.0	0.0
F1. Financiamiento con Fuente de Pago de Ingresos de Libre Disposición			
F2. Financiamiento con Fuente de Pago de Transferencias Federales Etiquetadas			
G. Amortización de la Deuda (G = G1 + G2)	0.0	0.0	0.0
G1. Amortización de la Deuda Pública con Gasto No Etiquetado			
G2. Amortización de la Deuda Pública con Gasto Etiquetado			
A3. Financiamiento Neto (A3 = F – G)	0.0	0.0	0.0
Concepto	Estimado/ Aprobado	Devengado	Recaudado / Pagado
A1. Ingresos de Libre Disposición	80,797.8	84,019.6	84,019.6
A3.1 Financiamiento Neto con Fuente de Pago de Ingresos de Libre Disposición (A3.1 = F1 – G1)	0.0	0.0	0.0
F1. Financiamiento con Fuente de Pago de Ingresos de Libre Disposición			
G1. Amortización de la Deuda Pública con Gasto No Etiquetado			
B1. Gasto No Etiquetado (sin incluir Amortización de la Deuda Pública)	80,797.8	77,962.8	74,361.1
C1. Remanentes de Ingresos de Libre Disposición Aplicados en el Periodo		3,824.3	3,824.3
V. Balance Presupuestario de Recursos Disponibles (V = A1 + A3.1 – B1 + C1)	0.0	9,881.1	13,482.8
VI. Balance Presupuestario de Recursos Disponibles sin Financiamiento Neto (VI = V – A3.1)	0.0	9,881.1	13,482.8
Concepto	Estimado/ Aprobado	Devengado	Recaudado / Pagado
A2. Transferencias Federales Etiquetadas			
A3.2 Financiamiento Neto con Fuente de Pago de Transferencias Federales Etiquetadas (A3.2 = F2 – G2)	0.0	0.0	0.0
F2. Financiamiento con Fuente de Pago de Transferencias Federales Etiquetadas			
G2. Amortización de la Deuda Pública con Gasto Etiquetado			
B2. Gasto Etiquetado (sin incluir Amortización de la Deuda Pública)	0.0	0.0	0.0
C2. Remanentes de Transferencias Federales Etiquetadas Aplicados en el Periodo			
VII. Balance Presupuestario de Recursos Etiquetados (VII = A2 + A3.2 – B2 + C2)	0.0	0.0	0.0
VIII. Balance Presupuestario de Recursos Etiquetados sin Financiamiento Neto (VIII = VII – A3.2)	0.0	0.0	0.0

T E S V B

Tecnológico de Estudios Superiores de Valle de Bravo Estado Analítico de Ingresos Detallado - LDF Del 1 de Enero al 31 de Diciembre de 2021 (Miles de Pesos)						
Concepto	Ingreso					Diferencia
	Estimado	Ampliaciones/ (Reducciones)	Modificado	Devengado	Recaudado	
Ingresos de Libre Disposición						
A. Impuestos			0.0			0.0
B. Cuotas y Aportaciones de Seguridad Social			0.0			0.0
C. Contribuciones de Mejoras			0.0			0.0
D. Derechos			0.0			0.0
E. Productos			0.0	560.1	560.1	-560.1
F. Aprovechamientos	3,824.3		3,824.3	3,824.3	3,824.3	0.0
G. Ingresos por Ventas de Bienes y Servicios	19,189.3	-19,189.3	0.0	13.2	13.2	-13.2
H. Participaciones (H=h1+h2+h3+h4+h5+h6+h7+h8+h9+h10+h11)	0.0	0.0	0.0	0.0	0.0	0.0
h1) Fondo General de Participaciones			0.0			0.0
h2) Fondo de Fomento Municipal			0.0			0.0
h3) Fondo de Fiscalización y Recaudación			0.0			0.0
h4) Fondo de Compensación			0.0			0.0
h5) Fondo de Extracción de Hidrocarburos			0.0			0.0
h6) Impuesto Especial Sobre Producción y Servicios			0.0			0.0
h7) 0.136% de la Recaudación Federal Participable			0.0			0.0
h8) 3.17% Sobre Extracción de Petróleo			0.0			0.0
h9) Gasolinas y Diésel			0.0			0.0
h10) Fondo del Impuesto Sobre la Renta			0.0			0.0
h11) Fondo de Estabilización de los Ingresos de las Entidades Federativas			0.0			0.0
I. Incentivos Derivados de la Colaboración Fiscal (I=i1+i2+i3+i4+i5)	0.0	0.0	0.0	0.0	0.0	0.0
i1) Tenencia o Uso de Vehículos			0.0			0.0
i2) Fondo de Compensación ISAN			0.0			0.0
i3) Impuesto Sobre Automóviles Nuevos			0.0			0.0
i4) Fondo de Compensación de Repecos-Intermedios			0.0			0.0
i5) Otros Incentivos Económicos			0.0			0.0
J. Transferencias			0.0			0.0
K. Convenios	57,784.2	28,755.6	86,539.8	79,256.2	79,256.2	7,283.6
k1) Otros Convenios y Subsidios	57,784.2	28,755.6	86,539.8	79,256.2	79,256.2	7,283.6
L. Otros Ingresos de Libre Disposición (L=l1+l2)	0.0	5,503.0	-5,503.0	4,190.1	4,190.1	-9,693.1
l1) Participaciones en Ingresos Locales			0.0			0.0
l2) Otros Ingresos de Libre Disposición		5,503.0	5,503.0	4,190.1	4,190.1	1,312.9
I. Total de Ingresos de Libre Disposición (I=A+B+C+D+E+F+G+H+I+J+K+L)	80,797.8	15,069.3	95,867.1	87,843.9	87,843.9	8,023.2
Ingresos Excedentes de Ingresos de Libre Disposición			0.0			0.0
Transferencias Federales Etiquetadas			0.0			0.0
A. Aportaciones (A=a1+a2+a3+a4+a5+a6+a7+a8)	0.0	0.0	0.0	0.0	0.0	0.0
a1) Fondo de Aportaciones para la Nómina Educativa y Gasto Operativo			0.0			0.0
a2) Fondo de Aportaciones para los Servicios de Salud			0.0			0.0
a3) Fondo de Aportaciones para la Infraestructura Social			0.0			0.0
a4) Fondo de Aportaciones para el Fortalecimiento de los Municipios y de las Demarcaciones Territoriales del Distrito Federal			0.0			0.0
a5) Fondo de Aportaciones Múltiples			0.0			0.0
a6) Fondo de Aportaciones para la Educación Tecnológica y de Adultos			0.0			0.0
a7) Fondo de Aportaciones para la Seguridad Pública de los Estados y del Distrito Federal			0.0			0.0
a8) Fondo de Aportaciones para el Fortalecimiento de las Entidades Federativas			0.0			0.0
B. Convenios (B=b1+b2+b3+b4)	0.0	0.0	0.0	0.0	0.0	0.0
b1) Convenios de Protección Social en Salud			0.0			0.0
b2) Convenios de Descentralización			0.0			0.0
b3) Convenios de Reasignación			0.0			0.0
b4) Otros Convenios y Subsidios			0.0			0.0
C. Fondos Distintos de Aportaciones (C=c1+c2)	0.0	0.0	0.0	0.0	0.0	0.0
c1) Fondo para Entidades Federativas y Municipios Productores de Hidrocarburos			0.0			0.0
c2) Fondo Minero			0.0			0.0
D. Transferencias, Subsidios y Subvenciones, y Pensiones y Jubilaciones			0.0			0.0
E. Otras Transferencias Federales Etiquetadas			0.0			0.0
II. Total de Transferencias Federales Etiquetadas (II = A + B + C + D + E)	0.0	0.0	0.0	0.0	0.0	0.0
III. Ingresos Derivados de Financiamientos (III = A)	0.0	0.0	0.0	0.0	0.0	0.0
A. Ingresos Derivados de Financiamientos			0.0			0.0
IV. Total de Ingresos (IV = I + II + III)	80,797.8	15,069.3	95,867.1	87,843.9	87,843.9	8,023.2
Datos Informativos						
1. Ingresos Derivados de Financiamientos con Fuente de Pago de Ingresos de Libre Disposición			0.0			0.0
2. Ingresos Derivados de Financiamientos con Fuente de Pago de Transferencias Federales Etiquetadas			0.0			0.0
3. Ingresos Derivados de Financiamientos (3 = 1 + 2)	0.0	0.0	0.0	0.0	0.0	0.0

CUENTA PÚBLICA DEL GOBIERNO, ORGANISMOS AUXILIARES Y AUTÓNOMOS DEL ESTADO DE MÉXICO 2021

Tecnológico de Estudios Superiores de Valle de Bravo Estado Analítico del Ejercicio del Presupuesto de Egresos Detallado Clasificación por Objeto del Gasto (Capítulo y Concepto) Del 1 de Enero al 31 de Diciembre de 2021 (Miles de Pesos)						
Concepto	Egresos					Subejercicio
	Aprobado	Ampliaciones/ (Reducciones)	Modificado	Devengado	Pagado	
I. Gasto No Etiquetado (I=A+B+C+D+E+F+G+H+I)	80,797.8	15,069.3	95,867.1	77,962.8	74,361.1	17,904.3
A. Servicios Personales (A=a1+a2+a3+a4+a5+a6+a7)	50,443.3	3,540.6	53,983.9	50,515.4	50,479.0	3,468.5
a1) Remuneraciones al Personal de Carácter Permanente	28,346.7	3,371.3	31,718.0	29,317.9	29,317.9	2,400.1
a2) Remuneraciones al Personal de Carácter Transitorio			0.0			0.0
a3) Remuneraciones Adicionales y Especiales	9,748.0	1,306.7	11,054.7	10,867.6	10,867.6	187.1
a4) Seguridad Social	8,626.6	-910.9	7,715.7	7,084.2	7,084.2	631.5
a5) Otras Prestaciones Sociales y Económicas	3,722.0	-262.8	3,459.2	3,209.4	3,209.3	249.8
a6) Previsiones			0.0			0.0
a7) Pago de Estímulos a Servidores Públicos		36.3	36.3	36.3		0.0
B. Materiales y Suministros (B=b1+b2+b3+b4+b5+b6+b7+b8+b9)	14,519.4	-1,377.0	13,142.4	4,452.3	4,452.3	8,690.1
b1) Materiales de Administración, Emisión de Documentos y Artículos Oficiales	11,825.3	-2,036.8	9,788.5	2,841.0	2,841.0	6,947.5
b2) Alimentos y Utensilios	1.2		1.2			1.2
b3) Materias Primas y Materiales de Producción y Comercialización	166.8	358.6	525.4	518.6	518.6	6.8
b4) Materiales y Artículos de Construcción y de Reparación	149.1	85.9	235.0	120.6	120.6	114.4
b5) Productos Químicos, Farmacéuticos y de Laboratorio	627.1		627.1	225.9	225.9	401.2
b6) Combustibles, Lubrificantes y Aditivos	405.5		405.5	80.5	80.5	325.0
b7) Vestuario, Blancos, Prendas de Protección y Artículos Deportivos			0.0			0.0
b8) Materiales y Suministros Para Seguridad		22.6	22.6	5.6	5.6	17.0
b9) Herramientas, Refacciones y Accesorios Menores	1,344.4	192.7	1,537.1	660.1	660.1	877.0
C. Servicios Generales (C=c1+c2+c3+c4+c5+c6+c7+c8+c9)	10,967.9	1,685.1	12,653.0	9,881.2	9,424.4	2,771.8
c1) Servicios Básicos	1,416.6	-507.6	909.0	582.8	575.0	326.2
c2) Servicios de Arrendamiento	231.6	81.8	313.4	312.9	312.9	0.5
c3) Servicios Profesionales, Científicos, Técnicos y Otros Servicios	2,821.6	98.8	2,920.4	2,628.6	2,469.7	291.8
c4) Servicios Financieros, Bancarios y Comerciales	516.2	145.9	662.1	524.1	524.1	138.0
c5) Servicios de Instalación, Reparación, Mantenimiento y Conservación	1,959.6	942.4	2,902.0	2,165.1	2,045.8	736.9
c6) Servicios de Comunicación Social y Publicidad	526.3	-252.7	273.6	44.3	44.3	229.3
c7) Servicios de Traslado y Viáticos	298.2	-159.6	138.6	135.1	135.1	3.5
c8) Servicios Oficiales	46.5	-16.5	30.0	21.4	21.4	8.6
c9) Otros Servicios Generales	3,151.3	1,352.6	4,503.9	3,466.9	3,296.1	1,037.0
D. Transferencias, Asignaciones, Subsidios y Otras Ayudas (D=d1+d2+d3+d4+d5+d6+d7+d8+d9)	329.8	-93.9	235.9	38.8	38.8	197.1
d1) Transferencias Internas y Asignaciones al Sector Público			0.0			0.0
d2) Transferencias al Resto del Sector Público			0.0			0.0
d3) Subsidios y Subvenciones	103.3	-7.3	96.0			96.0
d4) Ayudas Sociales	226.5	-86.6	139.9	38.8	38.8	101.1
d5) Pensiones y Jubilaciones			0.0			0.0
d6) Transferencias a Fideicomisos, Mandatos y Otros Análogos			0.0			0.0
d7) Transferencias a la Seguridad Social			0.0			0.0
d8) Donativos			0.0			0.0
d9) Transferencias al Exterior			0.0			0.0
E. Bienes Muebles, Inmuebles e Intangibles (E=e1+e2+e3+e4+e5+e6+e7+e8+e9)	2,300.0	5,811.5	8,111.5	5,405.3	2,296.8	2,706.2
e1) Mobiliario y Equipo de Administración		1,171.8	1,171.8	1,169.5	359.6	2.3
e2) Mobiliario y Equipo Educativo y Recreativo	22.6		22.6			22.6
e3) Equipo e Instrumental Médico y de Laboratorio	609.8	-545.7	64.1	64.1	64.1	0.0
e4) Vehículos y Equipo de Transporte			0.0			0.0
e5) Equipo de Defensa y Seguridad			0.0			0.0
e6) Maquinaria, Otros Equipos y Herramientas	1,667.6	4,829.4	6,497.0	3,815.8	1,517.2	2,681.2
e7) Activos Biológicos			0.0			0.0
e8) Bienes Inmuebles			0.0			0.0
e9) Activos Intangibles		356.0	356.0	355.9	355.9	0.1
F. Inversión Pública (F=f1+f2+f3)	2,237.4	0.0	2,237.4	2,237.4	2,237.4	0.0
f1) Obra Pública en Bienes de Dominio Público	2,237.4		2,237.4	2,237.4	2,237.4	0.0
f2) Obra Pública en Bienes Propios			0.0			0.0
f3) Proyectos Productivos y Acciones de Fomento			0.0			0.0
G. Inversiones Financieras y Otras Provisiones (G=g1+g2+g3+g4+g5+g6+g7)	0.0	0.0	0.0	0.0	0.0	0.0
g1) Inversiones Para el Fomento de Actividades Productivas			0.0			0.0
g2) Acciones y Participaciones de Capital			0.0			0.0
g3) Compra de Títulos y Valores			0.0			0.0
g4) Concesión de Préstamos			0.0			0.0
g5) Inversiones en Fideicomisos, Mandatos y Otros Análogos			0.0			0.0
Fideicomiso de Desastres Naturales (Informativo)			0.0			0.0
g6) Otras Inversiones Financieras			0.0			0.0
g7) Provisiones para Contingencias y Otras Erogaciones Especiales			0.0			0.0
H. Participaciones y Aportaciones (H=h1+h2+h3)	0.0	0.0	0.0	0.0	0.0	0.0
h1) Participaciones			0.0			0.0
h2) Aportaciones			0.0			0.0
h3) Convenios			0.0			0.0
I. Deuda Pública (I=i1+i2+i3+i4+i5+i6+i7)	0.0	5,503.0	5,503.0	5,432.4	5,432.4	70.6
i1) Amortización de la Deuda Pública			0.0			0.0
i2) Intereses de la Deuda Pública			0.0			0.0
i3) Comisiones de la Deuda Pública			0.0			0.0
i4) Gastos de la Deuda Pública			0.0			0.0
i5) Costo por Coberturas			0.0			0.0
i6) Apoyos Financieros			0.0			0.0
I7) Adeudos de Ejercicios Fiscales Anteriores (ADEFAS)		5,503.0	5,503.0	5,432.4	5,432.4	70.6

T E S V B

Concepto	Egresos					Subejercicio
	Aprobado	Ampliaciones/ (Reducciones)	Modificado	Devengado	Pagado	
II. Gasto Etiquetado (II=A+B+C+D+E+F+G+H+I)	0.0	0.0	0.0	0.0	0.0	0.0
A. Servicios Personales (A=a1+a2+a3+a4+a5+a6+a7)	0.0	0.0	0.0	0.0	0.0	0.0
a1) Remuneraciones al Personal de Carácter Permanente			0.0			0.0
a2) Remuneraciones al Personal de Carácter Transitorio			0.0			0.0
a3) Remuneraciones Adicionales y Especiales			0.0			0.0
a4) Seguridad Social			0.0			0.0
a5) Otras Prestaciones Sociales y Económicas			0.0			0.0
a6) Previsiones			0.0			0.0
a7) Pago de Estímulos a Servidores Públicos			0.0			0.0
B. Materiales y Suministros (B=b1+b2+b3+b4+b5+b6+b7+b8+b9)	0.0	0.0	0.0	0.0	0.0	0.0
b1) Materiales de Administración, Emisión de Documentos y Artículos Oficiales			0.0			0.0
b2) Alimentos y Utensilios			0.0			0.0
b3) Materias Primas y Materiales de Producción y Comercialización			0.0			0.0
b4) Materiales y Artículos de Construcción y de Reparación			0.0			0.0
b5) Productos Químicos, Farmacéuticos y de Laboratorio			0.0			0.0
b6) Combustibles, Lubricantes y Aditivos			0.0			0.0
b7) Vestuario, Blancos, Prendas de Protección y Artículos Deportivos			0.0			0.0
b8) Materiales y Suministros Para Seguridad			0.0			0.0
b9) Herramientas, Refacciones y Accesorios Menores			0.0			0.0
C. Servicios Generales (C=c1+c2+c3+c4+c5+c6+c7+c8+c9)	0.0	0.0	0.0	0.0	0.0	0.0
c1) Servicios Básicos			0.0			0.0
c2) Servicios de Arrendamiento			0.0			0.0
c3) Servicios Profesionales, Científicos, Técnicos y Otros Servicios			0.0			0.0
c4) Servicios Financieros, Bancarios y Comerciales			0.0			0.0
c5) Servicios de Instalación, Reparación, Mantenimiento y Conservación			0.0			0.0
c6) Servicios de Comunicación Social y Publicidad			0.0			0.0
c7) Servicios de Traslado y Viáticos			0.0			0.0
c8) Servicios Oficiales			0.0			0.0
c9) Otros Servicios Generales			0.0			0.0
D. Transferencias, Asignaciones, Subsidios y Otras Ayudas (D=d1+d2+d3+d4+d5+d6+d7+d8+d9)	0.0	0.0	0.0	0.0	0.0	0.0
d1) Transferencias Internas y Asignaciones al Sector Público			0.0			0.0
d2) Transferencias al Resto del Sector Público			0.0			0.0
d3) Subsidios y Subvenciones			0.0			0.0
d4) Ayudas Sociales			0.0			0.0
d5) Pensiones y Jubilaciones			0.0			0.0
d6) Transferencias a Fideicomisos, Mandatos y Otros Análogos			0.0			0.0
d7) Transferencias a la Seguridad Social			0.0			0.0
d8) Donativos			0.0			0.0
d9) Transferencias al Exterior			0.0			0.0
E. Bienes Muebles, Inmuebles e Intangibles (E=e1+e2+e3+e4+e5+e6+e7+e8+e9)	0.0	0.0	0.0	0.0	0.0	0.0
e1) Mobiliario y Equipo de Administración			0.0			0.0
e2) Mobiliario y Equipo Educativo y Recreativo			0.0			0.0
e3) Equipo e Instrumental Médico y de Laboratorio			0.0			0.0
e4) Vehículos y Equipo de Transporte			0.0			0.0
e5) Equipo de Defensa y Seguridad			0.0			0.0
e6) Maquinaria, Otros Equipos y Herramientas			0.0			0.0
e7) Activos Biológicos			0.0			0.0
e8) Bienes Inmuebles			0.0			0.0
e9) Activos Intangibles			0.0			0.0
F. Inversión Pública (F=f1+f2+f3)	0.0	0.0	0.0	0.0	0.0	0.0
f1) Obra Pública en Bienes de Dominio Público			0.0			0.0
f2) Obra Pública en Bienes Propios			0.0			0.0
f3) Proyectos Productivos y Acciones de Fomento			0.0			0.0
G. Inversiones Financieras y Otras Provisiones (G=g1+g2+g3+g4+g5+g6+g7)	0.0	0.0	0.0	0.0	0.0	0.0
g1) Inversiones Para el Fomento de Actividades Productivas			0.0			0.0
g2) Acciones y Participaciones de Capital			0.0			0.0
g3) Compra de Títulos y Valores			0.0			0.0
g4) Concesión de Préstamos			0.0			0.0
g5) Inversiones en Fideicomisos, Mandatos y Otros Análogos			0.0			0.0
Fideicomiso de Desastres Naturales (Informativo)			0.0			0.0
g6) Otras Inversiones Financieras			0.0			0.0
g7) Provisiones para Contingencias y Otras Erogaciones Especiales			0.0			0.0
H. Participaciones y Aportaciones (H=h1+h2+h3)	0.0	0.0	0.0	0.0	0.0	0.0
h1) Participaciones			0.0			0.0
h2) Aportaciones			0.0			0.0
h3) Convenios			0.0			0.0
I. Deuda Pública (I=i1+i2+i3+i4+i5+i6+i7)	0.0	0.0	0.0	0.0	0.0	0.0
i1) Amortización de la Deuda Pública			0.0			0.0
i2) Intereses de la Deuda Pública			0.0			0.0
i3) Comisiones de la Deuda Pública			0.0			0.0
i4) Gastos de la Deuda Pública			0.0			0.0
i5) Costo por Coberturas			0.0			0.0
i6) Apoyos Financieros			0.0			0.0
i7) Adeudos de Ejercicios Fiscales Anteriores (ADEFAS)			0.0			0.0
III. Total de Egresos (III = I + II)	80,797.8	15,069.3	95,867.1	77,962.8	74,361.1	17,904.3

CUENTA PÚBLICA DEL GOBIERNO, ORGANISMOS AUXILIARES Y AUTÓNOMOS DEL ESTADO DE MÉXICO 2021

Tecnológico de Estudios Superiores de Valle de Bravo Estado Analítico del Ejercicio del Presupuesto de Egresos Detallado Clasificación Administrativa Del 1 de Enero al 31 de Diciembre de 2021 (Miles de Pesos)						
Concepto (c)	Egresos					Subejercicio
	Aprobado	Ampliaciones/ (Reducciones)	Modificado	Devengado	Pagado	
I. Gasto No Etiquetado (I=A+B+C+D+E+F+G+H)	80,797.8	15,069.3	95,867.1	77,962.8	74,361.1	17,904.3
Tecnológico de Estudios Superiores de Valle de Bravo (210C19)	80,797.8	15,069.3	95,867.1	77,962.8	74,361.1	17,904.3
II. Gasto Etiquetado (II=A+B+C+D+E+F+G+H)	0.0	0.0	0.0	0.0	0.0	0.0
Nombre del Ente Público (CLAVE)			0.0			0.0
III. Total de Egresos (III = I + II)	80,797.8	15,069.3	95,867.1	77,962.8	74,361.1	17,904.3

T E S V B

Tecnológico de Estudios Superiores de Valle de Bravo Estado Analítico del Ejercicio del Presupuesto de Egresos Detallado Clasificación Funcional (Finalidad y Función) Del 1 de Enero al 31 de Diciembre de 2021 (Miles de Pesos)						
Concepto (c)	Egresos					Subejercicio (e)
	Aprobado (d)	Ampliaciones/ (Reducciones)	Modificado	Devengado	Pagado	
I. Gasto No Etiquetado (I=A+B+C+D)	80,797.8	9,566.3	90,364.1	72,530.4	68,928.7	17,833.7
A. Gobierno (A=a1+a2+a3+a4+a5+a6+a7+a8)	0.0	0.0	0.0	0.0	0.0	0.0
a1) Legislación			0.0			0.0
a2) Justicia			0.0			0.0
a3) Coordinación de la Política de Gobierno			0.0			0.0
a4) Relaciones Exteriores			0.0			0.0
a5) Asuntos Financieros y Hacendarios			0.0			0.0
a6) Seguridad Nacional			0.0			0.0
a7) Asuntos de Orden Público y de Seguridad Interior			0.0			0.0
a8) Otros Servicios Generales			0.0			0.0
B. Desarrollo Social (B=b1+b2+b3+b4+b5+b6+b7)	80,797.8	9,566.3	90,364.1	72,530.4	68,928.7	17,833.7
b1) Protección Ambiental			0.0			0.0
b2) Vivienda y Servicios a la Comunidad			0.0			0.0
b3) Salud			0.0			0.0
b4) Recreación, Cultura y Otras Manifestaciones Sociales			0.0			0.0
b5) Educación	80,797.8	9,566.3	90,364.1	72,530.4	68,928.7	17,833.7
b6) Protección Social			0.0			0.0
b7) Otros Asuntos Sociales			0.0			0.0
C. Desarrollo Económico (C=c1+c2+c3+c4+c5+c6+c7+c8+c9)	0.0	0.0	0.0	0.0	0.0	0.0
c1) Asuntos Económicos, Comerciales y Laborales en General			0.0			0.0
c2) Agropecuaria, Silvicultura, Pesca y Caza			0.0			0.0
c3) Combustibles y Energía			0.0			0.0
c4) Minería, Manufacturas y Construcción			0.0			0.0
c5) Transporte			0.0			0.0
c6) Comunicaciones			0.0			0.0
c7) Turismo			0.0			0.0
c8) Ciencia, Tecnología e Innovación			0.0			0.0
c9) Otras Industrias y Otros Asuntos Económicos			0.0			0.0
D. Otras No Clasificadas en Funciones Anteriores (D=d1+d2+d3+d4)	0.0	0.0	0.0	0.0	0.0	0.0
d1) Transacciones de la Deuda Pública / Costo Financiero de la Deuda			0.0			0.0
d2) Transferencias, Participaciones y Aportaciones Entre Diferentes Niveles y Órdenes de Gobierno			0.0			0.0
d3) Saneamiento del Sistema Financiero			0.0			0.0
d4) Adeudos de Ejercicios Fiscales Anteriores			0.0			0.0
II. Gasto Etiquetado (II=A+B+C+D)	0.0	5,503.0	5,503.0	5,432.4	5,432.4	70.6
A. Gobierno (A=a1+a2+a3+a4+a5+a6+a7+a8)	0.0	0.0	0.0	0.0	0.0	0.0
a1) Legislación			0.0			0.0
a2) Justicia			0.0			0.0
a3) Coordinación de la Política de Gobierno			0.0			0.0
a4) Relaciones Exteriores			0.0			0.0
a5) Asuntos Financieros y Hacendarios			0.0			0.0
a6) Seguridad Nacional			0.0			0.0
a7) Asuntos de Orden Público y de Seguridad Interior			0.0			0.0
a8) Otros Servicios Generales			0.0			0.0
B. Desarrollo Social (B=b1+b2+b3+b4+b5+b6+b7)	0.0	0.0	0.0	0.0	0.0	0.0
b1) Protección Ambiental			0.0			0.0
b2) Vivienda y Servicios a la Comunidad			0.0			0.0
b3) Salud			0.0			0.0
b4) Recreación, Cultura y Otras Manifestaciones Sociales			0.0			0.0
b5) Educación			0.0			0.0
b6) Protección Social			0.0			0.0
b7) Otros Asuntos Sociales			0.0			0.0
C. Desarrollo Económico (C=c1+c2+c3+c4+c5+c6+c7+c8+c9)	0.0	0.0	0.0	0.0	0.0	0.0
c1) Asuntos Económicos, Comerciales y Laborales en General			0.0			0.0
c2) Agropecuaria, Silvicultura, Pesca y Caza			0.0			0.0
c3) Combustibles y Energía			0.0			0.0
c4) Minería, Manufacturas y Construcción			0.0			0.0
c5) Transporte			0.0			0.0
c6) Comunicaciones			0.0			0.0
c7) Turismo			0.0			0.0
c8) Ciencia, Tecnología e Innovación			0.0			0.0
c9) Otras Industrias y Otros Asuntos Económicos			0.0			0.0
D. Otras No Clasificadas en Funciones Anteriores (D=d1+d2+d3+d4)	0.0	5,503.0	5,503.0	5,432.4	5,432.4	70.6
d1) Transacciones de la Deuda Pública / Costo Financiero de la Deuda			0.0			0.0
d2) Transferencias, Participaciones y Aportaciones Entre Diferentes Niveles y Órdenes de Gobierno			0.0			0.0
d3) Saneamiento del Sistema Financiero			0.0			0.0
d4) Adeudos de Ejercicios Fiscales Anteriores		5,503.0	5,503.0	5,432.4	5,432.4	70.6
III. Total de Egresos (III = I + II)	80,797.8	15,069.3	95,867.1	77,962.8	74,361.1	17,904.3

CUENTA PÚBLICA DEL GOBIERNO, ORGANISMOS AUXILIARES Y AUTÓNOMOS DEL ESTADO DE MÉXICO 2021

Tecnológico de Estudios Superiores de Valle de Bravo Estado Analítico del Ejercicio del Presupuesto de Egresos Detallado Clasificación de Servicios Personales por Categoría Del 1 de Enero al 31 de Diciembre de 2021 (Miles de Pesos)						
Concepto (c)	Egresos					Subejercicio
	Aprobado	Ampliaciones/ (Reducciones)	Modificado	Devengado	Pagado	
I. Gasto No Etiquetado (I=A+B+C+D+E+F)	50,443.3	3,540.6	53,983.9	50,515.4	50,479.0	3,468.5
A. Personal Administrativo y de Servicio Público	50,443.3	3,540.6	53,983.9	50,515.4	50,479.0	3,468.5
B. Magisterio			0.0			0.0
C. Servicios de Salud (C=c1+c2)	0.0	0.0	0.0	0.0	0.0	0.0
c1) Personal Administrativo			0.0			0.0
c2) Personal Médico, Paramédico y afin			0.0			0.0
D. Seguridad Pública			0.0			0.0
E. Gastos asociados a la Implementación de nuevas leyes federales o reformas a las mismas (E = e1 + e2)	0.0	0.0	0.0	0.0	0.0	0.0
e1) Nombre del Programa o Ley 1			0.0			0.0
e2) Nombre del Programa o Ley 2			0.0			0.0
F. Sentencias laborales definitivas			0.0			0.0
II. Gasto Etiquetado (II=A+B+C+D+E+F)	0.0	0.0	0.0	0.0	0.0	0.0
A. Personal Administrativo y de Servicio Público			0.0			0.0
B. Magisterio			0.0			0.0
C. Servicios de Salud (C=c1+c2)	0.0	0.0	0.0	0.0	0.0	0.0
c1) Personal Administrativo			0.0			0.0
c2) Personal Médico, Paramédico y afin			0.0			0.0
D. Seguridad Pública			0.0			0.0
E. Gastos asociados a la Implementación de nuevas leyes federales o reformas a las mismas (E = e1 + e2)	0.0	0.0	0.0	0.0	0.0	0.0
e1) Nombre del Programa o Ley 1			0.0			0.0
e2) Nombre del Programa o Ley 2			0.0			0.0
F. Sentencias laborales definitivas			0.0			0.0
III. Total del Gasto en Servicios Personales (III = I + II)	50,443.3	3,540.6	53,983.9	50,515.4	50,479.0	3,468.5

TECNOLÓGICO DE ESTUDIOS
SUPERIORES DE VILLA
GUERRERO

(TESVG)

CONTENIDO		PÁGINA
I.	INFORMACIÓN CONTABLE	
	ESTADO DE SITUACIÓN FINANCIERA	5
	ESTADO DE ACTIVIDADES	6
	ESTADO DE VARIACIÓN EN LA HACIENDA PÚBLICA	7
	ESTADO DE CAMBIOS EN LA SITUACIÓN FINANCIERA	8
	ESTADO DE FLUJOS DE EFECTIVO	9
	ESTADO ANALÍTICO DEL ACTIVO	10
	ESTADO ANALÍTICO DE LA DEUDA Y OTROS PASIVOS	11
	NOTAS A LOS ESTADOS FINANCIEROS	12
II.	INFORMACIÓN PRESUPUESTARIA	29
III.	INFORMACIÓN PROGRAMÁTICA	45
IV.	ANEXOS ESTABLECIDOS EN DIFERENTES ORDENAMIENTOS	61
V.	FORMATOS PARA EL CUMPLIMIENTO DE LA LEY DE DISCIPLINA FINANCIERA DE LAS ENTIDADES FEDERATIVAS Y LOS MUNICIPIOS	65

Tecnológico de Estudios Superiores de Villa Guerrero
Estado de Situación Financiera
Al 31 de Diciembre de 2021 y 2020
(Miles de Pesos)

Concepto	Año		Concepto	Año	
	2021	2020		2021	2020
ACTIVO			PASIVO		
<i>Activo Circulante</i>			<i>Pasivo Circulante</i>		
Efectivo y Equivalentes	2,206.1	9,829.8	Cuentas por Pagar a Corto Plazo	5,029.8	5,089.4
Derechos a Recibir Efectivo o Equivalentes	18.9	.8	Documentos por Pagar a Corto Plazo	.0	.0
Derechos a Recibir Bienes o Servicios	4,910.8	4,988.6	Porción a Corto Plazo de la Deuda Pública a Largo Plazo	.0	.0
Inventarios	.0	.0	Titulos y Valores a Corto Plazo	.0	.0
Almacenes	.0	.0	Pasivos Diferidos a Corto Plazo	.0	.0
Estimación por Pérdida o Deterioro de Activos Circulantes	.0	.0	Fondos y Bienes de Terceros en Garantía y/o Administración a Corto Plazo	.0	.0
Otros Activos Circulantes	.0	.0	Provisiones a Corto Plazo	.0	.0
			Otros Pasivos a Corto Plazo	.0	.0
Total de Activos Circulantes	7,135.8	14,819.2	Total de Pasivos Circulantes	5,029.8	5,089.4
<i>Activo No Circulante</i>			<i>Pasivo No Circulante</i>		
Inversiones Financieras a Largo Plazo	.0	.0	Cuentas por Pagar a Largo Plazo	.0	.0
Derechos a Recibir Efectivo o Equivalentes a Largo Plazo	.0	.0	Documentos por Pagar a Largo Plazo	.0	.0
Bienes Inmuebles, Infraestructura y Construcciones en Proceso	108,616.4	108,538.6	Deuda Pública a Largo Plazo	.0	.0
Bienes Muebles	63,516.5	62,775.4	Pasivos Diferidos a Largo Plazo	.0	.0
Activos Intangibles	.0	.0	Fondos y Bienes de Terceros en Garantía y/o en Administración a Largo Plazo	.0	.0
Depreciación, Deterioro y Amortización Acumulada de Bienes	-56,949.3	-51,468.4	Provisiones a Largo Plazo	.0	.0
Activos Diferidos	.0	.0			
Estimación por Pérdida o Deterioro de Activos no Circulantes	.0	.0	Total de Pasivos No Circulantes	.0	.0
Otros Activos no Circulantes	.0	.0			
			Total del Pasivo	5,029.8	5,089.4
Total de Activos No Circulantes	115,183.6	119,845.6			
Total del Activo	122,319.4	134,664.8	HACIENDA PÚBLICA/ PATRIMONIO		
			<i>Hacienda Pública/Patrimonio Contribuido</i>		
			Aportaciones	16,266.9	16,266.9
			Donaciones de Capital	.0	.0
			Actualización de la Hacienda Pública / Patrimonio	.0	.0
			Hacienda Pública/Patrimonio Generado	101,022.7	113,308.5
			Resultados del Ejercicio (Ahorro / Desahorro)	-3,200.2	-3,256.4
			Resultados de Ejercicios Anteriores	97,578.8	109,920.8
			Revalúos	6,644.1	6,644.1
			Reservas	.0	.0
			Rectificaciones de Resultados de Ejercicios Anteriores	.0	.0
			Exceso o Insuficiencia en la Actualización de la Hacienda Pública/Patrimonio	.0	.0
			Resultado por Posición Monetaria	.0	.0
			Resultado por Tenencia de Activos no Monetarios	.0	.0
			Total Hacienda Pública/ Patrimonio	117,289.6	129,575.4
			Total del Pasivo y Hacienda Pública / Patrimonio	122,319.4	134,664.8

CUENTA PÚBLICA DEL GOBIERNO, ORGANISMOS AUXILIARES Y AUTÓNOMOS DEL ESTADO DE MÉXICO 2021

Tecnológico de Estudios Superiores de Villa Guerrero
Estado de Actividades
Del 1 de Enero al 31 de Diciembre de 2021 y 2020
(Miles de Pesos)

Concepto	2021	2020
INGRESOS Y OTROS BENEFICIOS		
Ingresos de la Gestión	289.1	.0
Impuestos	.0	.0
Cuotas y Aportaciones de Seguridad Social	.0	.0
Contribuciones de Mejoras	.0	.0
Derechos	.0	.0
Productos	289.1	.0
Aprovechamientos	.0	.0
Ingresos por Venta de Bienes y Prestación de Servicios	.0	.0
Participaciones, Aportaciones, Convenios Incentivos Derivados de la Colaboración Fiscal, Fondos Distintos de Aportaciones, Transferencias, Asignaciones, Subsidios y Subvenciones y Pensiones y Jubilaciones	74,488.0	68,896.7
Participaciones, Aportaciones, Convenios, Incentivos Derivados de la Colaboración Fiscal y Fondos Distintos de Aportaciones	.0	.0
Transferencia, Asignaciones, Subsidios y Subvenciones y Pensiones y Jubilaciones	74,488.0	68,896.7
Otros Ingresos y Beneficios	.0	436.3
Ingresos Financieros	.0	436.3
Incremento por Variación de Inventarios	.0	.0
Disminución del Exceso de Estimaciones por Pérdida o Deterioro u Obsolescencia	.0	.0
Disminución del Exceso de Provisiones	.0	.0
Otros Ingresos y Beneficios Varios	.0	.0
Total de Ingresos y Otros Beneficios	74,777.1	69,333.0
GASTOS Y OTRAS PÉRDIDAS		
Gastos de Funcionamiento	69,561.9	65,507.6
Servicios Personales	47,083.5	45,874.3
Materiales y Suministros	5,147.7	5,452.3
Servicios Generales	17,330.7	14,181.0
Transferencia, Asignaciones, Subsidios y Otras Ayudas	259.6	282.3
Transferencias Internas y Asignaciones al Sector Público	.0	.0
Transferencias al Resto del Sector Público	.0	.0
Subsidios y Subvenciones	.0	.0
Ayudas Sociales	259.6	282.3
Pensiones y Jubilaciones	0	0
Transferencias a Fideicomisos, Mandatos y Contratos Análogos	.0	.0
Transferencias a la Seguridad Social	.0	.0
Donativos	.0	.0
Transferencias al Exterior	.0	.0
Participaciones y Aportaciones	.0	.0
Participaciones	.0	.0
Aportaciones	.0	.0
Convenios	.0	.0
Intereses, Comisiones y Otros Gastos de la Deuda Pública	.0	.0
Intereses de la Deuda Pública	.0	.0
Comisiones de la Deuda Pública	.0	.0
Gastos de la Deuda Pública	.0	.0
Costo por Coberturas	.0	.0
Apoyos Financieros	.0	.0
Otros Gastos y Pérdidas Extraordinarias	5,660.3	5,476.5
Estimaciones, Depreciaciones, Deterioros, Obsolescencia y Amortizaciones	5,480.9	5,466.9
Provisiones	.0	.0
Disminución de Inventarios	.0	.0
Aumento por Insuficiencia de Estimaciones por Pérdida o Deterioro y Obsolescencia	.0	.0
Aumento por Insuficiencia de Provisiones	.0	.0
Otros Gastos	179.4	9.6
Inversión Pública	2,495.5	1,323.0
Inversión Pública no Capitalizable	2,495.5	1,323.0
Total de Gastos y Otras Pérdidas	77,977.3	72,589.4
Resultados del Ejercicio (Ahorro/Desahorro)	-3,200.2	-3,256.4

Tecnológico de Estudios Superiores de Villa Guerrero Estado de Variación en la Hacienda Pública Del 1 de Enero al 31 de Diciembre 2021 y 2020					
Concepto	Hacienda Pública / Patrimonio Contribuido	Hacienda Pública / Patrimonio Generado de Ejercicios Anteriores	Hacienda Pública / Patrimonio Generado del Ejercicio	Exceso o Insuficiencia en la Actualización de la Hacienda Pública / Patrimonio	Total
Hacienda Pública / Patrimonio Contribuido Neto de 2020	16,266.9				16,266.9
Aportaciones	16,266.9	0.0	0.0	0.0	16,266.9
Donaciones de Capital	0.0	0.0	0.0	0.0	0.0
Actualización de la Hacienda Pública/Patrimonio	0.0	0.0	0.0	0.0	0.0
Hacienda Pública / Patrimonio Generado Neto de 2020		116,564.9	-3,256.4	0.0	113,308.5
Resultados del Ejercicio (Ahorro/Desahorro)	0.0	0.0	-3,256.4	0.0	-3,256.4
Resultados de Ejercicios Anteriores	0.0	109,920.8	0.0	0.0	109,920.8
Revalúos	0.0	6,644.1	0.0	0.0	6,644.1
Reservas	0.0	0.0	0.0	0.0	0.0
Rectificaciones de Resultados de Ejercicios Anteriores	0.0	0.0	0.0	0.0	0.0
Exceso o Insuficiencia en la Actualización de la Hacienda Pública / Patrimonio Neto de 2020				0.0	0.0
Resultado por Posición Monetaria	0.0	0.0	0.0	0.0	0.0
Resultado por Tenencia de Activos no Monetarios	0.0	0.0	0.0	0.0	0.0
Hacienda Pública / Patrimonio Neto Final de 2020	16,266.9	116,564.9	-3,256.4	0.0	129,575.4
Cambios en la Hacienda Pública / Patrimonio Contribuido Neto de 2021	0.0				0.0
Aportaciones	0.0	0.0	0.0	0.0	0.0
Donaciones de Capital	0.0	0.0	0.0	0.0	0.0
Actualización de la Hacienda Pública/Patrimonio	0.0	0.0	0.0	0.0	0.0
Variaciones de la Hacienda Pública / Patrimonio Generado Neto de 2021		-12,342.0	56.2		-12,285.8
Resultados del Ejercicio (Ahorro/Desahorro)	0.0	0.0	56.2	0.0	56.2
Resultados de Ejercicios Anteriores	0.0	-12,342.0	0.0	0.0	-12,342.0
Revalúos	0.0	0.0	0.0	0.0	0.0
Reservas	0.0	0.0	0.0	0.0	0.0
Rectificaciones de Resultados de Ejercicios Anteriores	0.0	0.0	0.0	0.0	0.0
Cambios en el Exceso o Insuficiencia en la Actualización de la Hacienda Pública / Patrimonio Neto de 2021				0.0	0.0
Resultado por Posición Monetaria	0.0	0.0	0.0	0.0	0.0
Resultado por Tenencia de Activos no Monetarios	0.0	0.0	0.0	0.0	0.0
Hacienda Pública / Patrimonio Neto Final de 2021	16,266.9	104,222.9	-3,200.2	0.0	117,289.6

Tecnológico de Estudios Superiores de Villa Guerrero
Estado de Cambios en la Situación Financiera
Del 1 de Enero al 31 de Diciembre de 2021
(Miles de pesos)

Concepto	Origen	Aplicación
ACTIVO	13,182.4	837.0
Activo Circulante	7,701.5	18.1
Efectivo y Equivalentes	7,623.7	.0
Derechos a Recibir Efectivo o Equivalentes	.0	18.1
Derechos a Recibir Bienes o Servicios	77.8	.0
Inventarios	.0	.0
Almacenes	.0	.0
Estimación por Pérdida o Deterioro de Activos Circulantes	.0	.0
Otros Activos Circulantes	.0	.0
Activo No circulante	5,480.9	818.9
Inversiones Financieras a Largo Plazo	.0	.0
Derechos a Recibir Efectivo o Equivalentes a Largo Plazo	.0	.0
Bienes Inmuebles, Infraestructura y Construcciones en Proceso	.0	77.8
Bienes Muebles	.0	741.1
Activos Intangibles	.0	.0
Depreciación, Deterioro y Amortización Acumulada de Bienes	5,480.9	.0
Activos Diferidos	.0	.0
Estimación por Pérdida o Deterioro de Activos no Circulantes	.0	.0
Otros Activos no Circulantes	.0	.0
PASIVO	.0	59.6
Pasivo Circulante	.0	59.6
Cuentas por Pagar a Corto Plazo	.0	59.6
Documentos por Pagar a Corto Plazo	.0	.0
Porción a Corto Plazo de la Deuda Pública a Largo Plazo	.0	.0
Títulos y Valores a Corto Plazo	.0	.0
Pasivos Diferidos a Corto Plazo	.0	.0
Fondos y Bienes de Terceros en Garantía y/o Administración a Corto Plazo	.0	.0
Provisiones a Corto Plazo	.0	.0
Otros Pasivos a Corto Plazo	.0	.0
Pasivo No Circulante	.0	.0
Cuentas por Pagar a Largo Plazo	.0	.0
Documentos por Pagar a Largo Plazo	.0	.0
Deuda Pública a Largo Plazo	.0	.0
Pasivos Diferidos a Largo Plazo	.0	.0
Fondos y Bienes de Terceros en Garantía y/o en Administración a Largo Plazo	.0	.0
Provisiones a Largo Plazo	.0	.0
HACIENDA PÚBLICA/PATRIMONIO	56.2	12,342.0
Hacienda Pública/Patrimonio Contribuido	.0	.0
Aportaciones	.0	.0
Donaciones de Capital	.0	.0
Actualización de la Hacienda Pública/Patrimonio	.0	.0
Hacienda Pública/Patrimonio Generado	56.2	12,342.0
Resultados del Ejercicio (Ahorro/Desahorro)	56.2	.0
Resultados de Ejercicios Anteriores	.0	12,342.0
Revalúos	.0	.0
Reservas	.0	.0
Rectificaciones de Resultados de Ejercicios Anteriores	.0	.0
Exceso o Insuficiencia en la Actualización de la Hacienda Pública/Patrimonio	.0	.0
Resultado por Posición Monetaria	.0	.0
Resultado por Tenencia de Activos no Monetarios	.0	.0

Tecnológico de Estudios Superiores de Villa Guerrero
Estado de Flujos de Efectivo
Del 1 de Enero al 31 de Diciembre de 2021 y 2020
(Miles de Pesos)

Concepto	2021	2020
Flujos de Efectivo de las Actividades de Operación		
Origen	74,777.1	69,333.0
Impuestos	.0	.0
Cuotas y Aportaciones de Seguridad Social	.0	.0
Contribuciones de Mejoras	.0	.0
Derechos	.0	.0
Productos	289.1	436.3
Aprovechamientos	0	0
Ingresos por Venta de Bienes y Prestación de Servicios	.0	.0
Participaciones, Aportaciones, Convenios, Incentivos de la Colaboración Fiscal y Fondos Distintos de Aportaciones	.0	.0
Transferencias, Asignaciones, Subsidios y Subvenciones, y Pensiones y Jubilaciones	74,488.0	68,896.7
Otros Orígenes de Operación		
Aplicación	77,977.3	72,589.4
Servicios Personales	47,083.5	45,874.3
Materiales y Suministros	5,147.7	5,452.3
Servicios Generales	17,330.7	14,181.0
Transferencias Internas y Asignaciones al Sector Público	.0	.0
Transferencias al Resto del Sector Público	.0	.0
Subsidios y Subvenciones	.0	.0
Ayudas Sociales	259.6	282.3
Pensiones y Jubilaciones	0	0
Transferencias a Fideicomisos, Mandatos y Contratos Análogos	.0	.0
Transferencias a la Seguridad Social	.0	.0
Donativos	.0	.0
Transferencias al Exterior	.0	.0
Participaciones	.0	.0
Aportaciones	.0	.0
Convenios	.0	.0
Otras Aplicaciones de Operación	8,155.8	6,799.5
Flujos Netos de Efectivo por Actividades de Operación	-3,200.2	-3,256.4
Flujos de Efectivo de las Actividades de Inversión		.0
Origen	77.8	12,284.7
Bienes Inmuebles, Infraestructura y Construcciones en Proceso	.0	0
Bienes Muebles	.0	.0
Otros Orígenes de Inversión	77.8	12,284.7
Aplicación	837.0	14,002.1
Bienes Inmuebles, Infraestructura y Construcciones en Proceso	77.8	12,284.6
Bienes Muebles	741.1	1,717.2
Otras Aplicaciones de Inversión	18.1	.3
Flujos Netos de Efectivo por Actividades de Inversión	-759.2	-1,717.4
Flujo de Efectivo de las Actividades de Financiamiento		.0
Origen	5,480.9	5,466.9
Endeudamiento Neto	.0	.0
Interno	.0	.0
Externo	.0	.0
Otros Orígenes de Financiamiento	5,480.9	5,466.9
Aplicación	9,145.2	334.3
Servicios de la Deuda	59.6	30.1
Interno	.0	.0
Externo		
Otras Aplicaciones de Financiamiento	9,085.6	304.2
Flujos Netos de Efectivo por Actividades de Financiamiento	-3,664.3	5,132.6
Incremento/Disminución Neta en el Efectivo y Equivalentes al Efectivo	-7,623.7	158.8
Efectivo y Equivalentes al Efectivo al Inicio del Ejercicio	9,829.8	9,671.0
Efectivo y Equivalentes al Efectivo al Final del Ejercicio	2,206.1	9,829.8

CUENTA PÚBLICA DEL GOBIERNO, ORGANISMOS AUXILIARES Y AUTÓNOMOS DEL ESTADO DE MÉXICO 2021

Tecnológico de Estudios Superiores de Villa Guerrero
 Estado Analítico del Activo
 Del 1 de Enero al 31 de Diciembre de 2021
 (Miles de Pesos)

Concepto	Saldo Inicial	Cargos del Período	Abonos del Período	Saldo Final	Variación del Período
	1	2	3	4 = (1+2-3)	(4-1)
ACTIVO	134,664.8	144,582.0	156,927.4	122,319.4	-12,345.4
Activo Circulante	14,819.2	141,779.8	149,463.2	7,135.8	-7,683.4
Efectivo y Equivalentes	9,829.8	118,993.2	126,616.9	2,206.1	-7,623.7
Derechos a Recibir Efectivo o Equivalentes	.8	22,786.6	22,768.5	18.9	18.1
Derechos a Recibir Bienes o Servicios	4,988.6	.0	77.8	4,910.8	-77.8
Inventarios	.0	.0	.0	.0	.0
Almacenes	.0	.0	.0	.0	.0
Estimación por Pérdida o Deterioro de Activos Circulantes	.0	.0	.0	.0	.0
Otros Activos Circulantes	.0	.0	.0	.0	.0
Activo No Circulante	119,845.6	2,802.2	7,464.2	115,183.6	-4,662.0
Inversiones Financieras a Largo Plazo	.0	.0	.0	.0	.0
Derechos a Recibir Efectivo o Equivalentes a Largo Plazo	0	0	0	.0	.0
Bienes Inmuebles, Infraestructura y Construcciones en Proceso	108,538.6	77.8	.0	108,616.4	77.8
Bienes Muebles	62,775.4	2,724.4	1,983.3	63,516.5	741.1
Activos Intangibles	.0	.0	.0	.0	.0
Depreciación, Deterioro y Amortización Acumulada de Bienes	-51,468.4	.0	5,480.9	-56,949.3	-5,480.9
Activos Diferidos	.0	.0	.0	.0	.0
Estimación por Pérdida o Deterioro de Activos no Circulantes	.0	.0	.0	.0	.0
Otros Activos no Circulantes	.0	.0	.0	.0	.0

Tecnológico de Estudios Superiores de Villa Guerrero
Estado Analítico de la Deuda y Otros Pasivos
Del 1 de Enero al 31 de Diciembre de 2021
(Miles de Pesos)

Denominación de las Deudas	Moneda de Contratación	Institución o País Acreedor	Saldo Inicial del Período	Saldo Final del Período
DEUDA PÚBLICA				
Corto Plazo				
Deuda Interna			.0	.0
Instituciones de Crédito				
Títulos y Valores				
Arrendamientos Financieros				
Deuda Externa			.0	.0
Organismos Financieros Internacionales				
Deuda Bilateral				
Títulos y Valores				
Arrendamientos Financieros				
Subtotal a Corto Plazo			.0	.0
Largo Plazo				
Deuda Interna			.0	.0
Instituciones de Crédito				
Títulos y Valores				
Arrendamientos Financieros				
Deuda Externa			.0	.0
Organismos Financieros Internacionales				
Deuda Bilateral				
Títulos y Valores				
Arrendamientos Financieros				
Subtotal a Largo Plazo			.0	.0
Otros Pasivos			5,089.4	5,029.8
Total de Deuda y Otros Pasivos			5,089.4	5,029.8

INFORME SOBRE PASIVOS CONTINGENTES

En cumplimiento de lo dispuesto por los artículos 46, fracción I, inciso d y 52 de la Ley General de Contabilidad Gubernamental en relación al Informe Sobre Pasivos Contingentes, se menciona que el Tecnológico de Estudios Superiores de Villa Guerrero al 31 de diciembre de 2021, no cuenta con obligaciones contingentes.

NOTAS A LOS ESTADOS FINANCIEROS

NOTAS DE DESGLOSE

1. ESTADO DE SITUACIÓN FINANCIERA

ACTIVO

- Efectivo y Equivalentes

Institución Bancaria	Tipo de cta.	2021	2020
BANCOS			
BANORTE			
Banorte 974	Cheques	1,991.1	9,482.9
Banorte 677	Cheques	0.4	2.5
BBVA			
BBVA 763	Cheques	136.0	264.8
CITI BANAMEX			
Banamex 311	Cheques	48.7	48.7
Banamex 249	Cheques	29.9	30.9
SUMAS		2,206.1	9,829.8

Los saldos en cuentas versátil y de cheques son el disponible para cubrir los gastos cotidianos, los recursos del Tecnológico se encuentran resguardados en las instituciones Bancarias que se enlistan.

- Derechos a Recibir Efectivo y Equivalentes

CONCEPTO	2021	2020
Deudores Diversos		
Ajuste Subsidio e ISR	18.9	0.0
Gil Eduardo Montes de Oca Nava	0.0	0.8
SUMAS	18.9	0.8

- Derechos a Recibir Bienes o Servicios

Concepto	2021	2020
Anticipo a Contratistas		
IMIFE (Gimnasio tercera y cuarta etapa)	4,396.4	4,396.4
Alberto González Cabrera (Gimnasio)	427.1	427.1
Sarec Constructora, S.A. de C.V.	12.4	90.2
Multiconstrucciones Albagsa, S.A. de C.V.	45.2	45.2
IMIFE Estacionamiento	29.7	29.7
Sumas	4,910.8	4,988.6

El saldo corresponde a las obras que están en proceso de construcción, las cuales se irán integrando a la cuenta de construcciones en proceso conforme se vaya realizando el pago de las estimaciones correspondientes emitidas por el IMIFE (Instituto Mexiquense de Infraestructura Física Educativa).

- Bienes Muebles, Inmuebles e Intangibles

Concepto	2021	2020
Depreciación acumulada de Bienes Inmuebles	10,859.1	10,127.5
Depreciación acumulada de bienes muebles	46,090.2	41,340.9
Sumas	56,949.3	51,468.4

Los activos se presentan a valor histórico de adquisición y la re-expresión de acuerdo a la NIF B-10 emitida por el Consejo Mexicano para Investigación y Desarrollo de Normas de Información Financiera, A.C. La Depreciación se calcula en línea recta de acuerdo a los porcentajes establecidos en el Manual Único de Contabilidad Gubernamental.

- Cuentas por Pagar a Corto Plazo

CONCEPTO	2021	2020
SERVICIOS PERSONALES POR PAGAR A CORTO PLAZO		
Ajuste ISR y Subsidio 2021	1.5	0.0
Subtotal	1.5	0.0

CONCEPTO	2021	2020
PROVEEDORES POR PAGAR A CORTO PLAZO		
Despacho Ramírez y Asociados, S.C.	128.7	116.6
Subtotal	128.7	116.6
CONSTRUCTORAS		
IMIFE (Gimnasio Tercera y Cuarta Etapa)	4,396.4	4,396.4
Alberto González Cabrera (Gimnasio)	358.2	358.2
Sarec Constructora, S.A. de C.V.	12.4	90.2
Multiconstrucciones Albagsa S.A. de C.V.	45.2	45.2
Estacionamiento	32.8	32.8
Subtotal	4,845.0	4,922.8
RETENCIONES Y CONTRIBUCIONES POR PAGAR		
ISR	2.1	0.0
Retenciones 2%	1.3	0.0
Subtotal	3.4	0.0
OTRAS CUENTAS POR PAGAR		
Estímulos GEM	36.4	35.2
Denisse Fabiola González Ramírez	12.0	12.0
Teléfonos de México, S.A.B. DE C.V	1.6	1.6
Ricardo Beltrán Torres	0.8	0.8
Marco Alejandro Vallejo Castillo	0.3	0.3
Jacqueline Díaz Leal Pérez	0.1	0.1
Subtotal	51.2	50.0
TOTAL	5,029.8	5,089.4

2. ESTADO DE ACTIVIDADES

- Participaciones, Aportaciones, Transferencias, Asignaciones, Subsidios y Otras Ayudas

El saldo representa el Subsidio Estatal, Federal e Ingresos Propios entregado al Tecnológico de Estudios Superiores. Por concepto de participaciones del gasto corriente, por fuente de financiamiento; el saldo de las

ampliaciones corresponde a ingresos otorgados por parte de la federación de los diferentes programas y apoyos como lo son PRODEP E INCREMENTO SALARIAL.

- **Otros ingresos y beneficios**

En esta cuenta se reflejan los productos financieros generados por las cuentas productivas en el presente ejercicio fiscal, por un importe de 436.3 miles de pesos.

3. ESTADO DE VARIACIÓN DE LA HACIENDA PÚBLICA

Patrimonio	2021	2020
CONTRIBUIDO		
Aportaciones	16,266.9	16,266.9
GENERADO		
Resultado del Ejercicio (Ahorro y Desahorro)	-3,200.2	-3,256.4
Resultado de Ejercicios Anteriores	95,578.8	109,920.8
Revaluaciones	6,644.1	6,644.1
Total Hacienda Pública y Patrimonio	117,289.6	129,575.4

4. ESTADO DE FLUJOS DE EFECTIVO

1. Efectivo y Equivalentes

	2021	2020
Efectivo en Bancos –Tesorería	2,206.1	9,829.8
Total de Efectivo y Equivalentes	2,206.1	9,829.8

2. Adquisición de Bienes Muebles e Inmuebles

Durante el ejercicio 2020 el Tecnológico adquirió Bienes Muebles por un monto de 171 millones 314 mil pesos.

3. Conciliación de los Flujos de Efectivo

Integración de Flujo de Efectivo	Al 31 de diciembre de 2021	2020
Flujos Netos por Actividades de Operación	-3,200.2	-3,256.4
Flujos Netos de Efectivo por Actividades de Inversión	-759.2	-1,717.4
Flujos Netos de Efectivo por Actividades de Financiamiento	-3,664.3	5,132.6
Efectivo y Equivalentes al Efectivo al Inicio del Ejercicio	9,829.8	9,671.0
Efectivo y Equivalentes al Efectivo al Final del Ejercicio	2,206.1	9,829.8

5. CONCILIACIÓN ENTRE LOS INGRESOS PRESUPUESTARIOS Y CONTABLES, ASÍ COMO ENTRE LOS EGRESOS PRESUPUESTARIOS Y LOS GASTOS CONTABLES

Tecnológico de Estudios Superiores de Villa Guerrero Conciliación entre los Ingresos Presupuestarios y Contables Correspondiente del 1 de Enero al 31 de Diciembre de 2021 (Miles de Pesos)	
1. Ingresos Presupuestarios	78,135.0
2. Más Ingresos Contables no Presupuestarios	
Ingresos Financieros	
Incremento por Variación de Inventarios	
Disminución del Exceso de Estimaciones por Pérdida o Deterioro u Obsolescencia	
Disminución del Exceso de Provisiones	
Otros Ingresos y Beneficios Varios	
Otros Ingresos Contables no Presupuestarios	
3. Menos Ingresos Presupuestarios no Contables	3,357.9
Aprovechamientos Patrimoniales	
Ingresos Derivados de Financiamientos	
Otros Ingresos Presupuestarios no Contables	3357.9
4. Ingresos Contables (4 = 1 + 2 - 3)	74,777.1

CUENTA PÚBLICA DEL GOBIERNO, ORGANISMOS AUXILIARES Y AUTÓNOMOS DEL ESTADO DE MÉXICO 2021

Tecnológico de Estudios Superiores de Villa Guerrero Conciliación entre los Egresos Presupuestarios y los Gastos Contables Correspondiente del 1 de Enero al 31 de Diciembre de 2021 (Miles de Pesos)	
1.- Total de Egresos Presupuestarios	75,155.1
2.- Menos Egresos Presupuestarios no Contables	2,838.0
Materias Primas y Materiales de Producción y Comercialización	
Materiales y Suministros	
Mobiliario y Equipo de Administración	152.6
Mobiliario y Equipo Educativo y Recreativo	119.2
Equipo e Instrumental Médico y de Laboratorio	
Vehículos y Equipo de Transporte	
Equipo de Defensa y Seguridad	
Maquinaria, Otros Equipos y Herramientas	2,452.6
Activos Biológicos	
Bienes Inmuebles	
Activos Intangibles	
Obra Pública en Bienes de Dominio Público	
Obra Pública en Bienes Propios	
Acciones y Participaciones de Capital	
Compra de Títulos y Valores	
Concesión de Préstamos	
Inversiones en Fideicomisos, Mandatos y Otros Análogos	
Provisiones para Contingencias y Otras Erogaciones Especiales	
Amortización de la Deuda Pública	
Adeudos de Ejercicios Fiscales Anteriores (ADEFAS)	113.6
Otros Egresos Presupuestales no Contables	
3. Más Gastos Contables no Presupuestales	5,660.2
Estimaciones, Depreciaciones, Deterioros, Obsolescencia y Amortizaciones	5,660.2
Provisiones	
Disminución de Inventarios	
Aumento por Insuficiencia de Estimaciones por Pérdida o Deterioro u Obsolescencia	
Aumento por Insuficiencia de Provisiones	
Otros Gastos	
Otros Gastos Contables no Presupuestales	
4. Total de Gasto Contable (4 = 1 - 2 + 3)	77,977.3

NOTAS DE MEMORIA (CUENTAS DE ORDEN)

Tecnológico de Estudios Superiores de Villa Guerrero CUENTAS DE ORDEN CONTABLES (Miles de Pesos)		
	<u>2021</u>	<u>2020</u>
CUENTAS DEUDORAS		
Almacén		
Cuentas de Control de Organismos Auxiliares		
Bienes Muebles e Inmuebles en Comodato		
	N/A	
	<u>0.0</u>	<u>0.0</u>
CUENTAS ACREEDORAS		
Artículos Disponibles por el Almacén		
Organismos Auxiliares Cuenta de Control		
Comodato de Bienes Muebles e Inmuebles		
	<u>0.0</u>	<u>0.0</u>

Tecnológico de Estudios Superiores de Villa Guerrero CUENTAS DE ORDEN PRESUPUESTALES (Miles de Pesos)		
	<u>2021</u>	<u>2020</u>
CUENTAS DEUDORAS		
Ley de Ingresos Estimada	88,365.9	78,210.5
Presupuesto de Egresos por Ejercer de Gastos de Funcionamiento	5,362.3	1,020.0
Presupuesto de Egresos Devengado de Gasto de Funcionamiento	128.7	151.7
Presupuesto de Egresos Pagado de Gastos de Funcionamiento	69,433.1	65,355.8
Presupuesto de Egresos por Ejercer de Transferencias, Asignaciones, Subsidios y Otras Ayudas	191.3	281.3
Presupuesto de Egresos Pagado de Transferencias, Asignaciones, Subsidios y Otras Ayudas	259.6	282.3
Presupuesto de Egresos por Ejercer de Bienes Muebles, Inmuebles e Intangibles	6,224.1	6,568.4
Presupuesto de Egresos Pagado de Bienes Muebles, Inmuebles e Intangibles	5,220.1	3,040.2
Presupuesto de Egresos Pagado de Inversión Pública		1,057.1
Presupuesto de Egresos por Ejercer de Intereses, Comisiones y Otros Gastos de la Deuda Pública	1,433.1	
Presupuesto de Egresos Pagado de Intereses, Comisiones y Otros Gastos de la Deuda Pública	<u>113.6</u>	<u>453.7</u>
	<u>176,731.8</u>	<u>156,421.0</u>
CUENTAS ACREEDORAS		
Ley de Ingresos por Ejecutar	10,230.8	8,725.8
Ley de Ingresos Devengado	78,135.0	69,484.7
Ley de Ingresos Recaudado	74,924.1	66,527.6
Presupuesto de Egresos Aprobado de Transferencias, Asignaciones, Subsidios y Otras Ayudas	450.9	563.6
Presupuesto de Egresos Aprobado de Intereses, Comisiones y Otros Gastos de la Deuda Pública	1,546.7	1,510.7
Presupuesto de Egresos Aprobado de Bienes Muebles, Inmuebles e Intangibles	<u>11,444.3</u>	<u>9,608.6</u>
	<u>176,731.8</u>	<u>156,421.0</u>

NOTAS DE GESTIÓN ADMINISTRATIVA

1. INTRODUCCIÓN

El Tecnológico de Estudios Superiores de Villa Guerrero es una institución educativa que ofrece estudios a nivel superior, creada mediante Decreto del Ejecutivo publicado en la Gaceta de Gobierno el 9 de septiembre de 1999 y modificado el 22 de octubre de 2012. Nuestra Institución está Certificada bajo la Norma Oficial ISO 9001:2015 e ISO 14001:2015 en su Proceso Educativo, que incluye los procesos de: Vinculación, Académica, Administrativo, Planeación, Calidad y Dirección, también estamos certificados en la Norma NMX-R-025-SCFI-2015 Norma Mexicana en Igualdad Laboral y No Discriminación, asimismo contamos con un modelo educativo basado en competencias profesionales. Se ofertan las carreras de Licenciatura en Administración, Ingeniería en Industrias Alimentarias, Arquitectura, Ingeniería en Sistemas Computacionales, Ingeniería Electrónica e Ingeniería en Innovación Agrícola Sustentable, Ingeniería industrial y Licenciatura en Turismo. Se tiene vinculación con empresas estatales y nacionales. Nuestros egresados forman parte de un selecto grupo de profesionistas exitosos, reconocidos a nivel nacional. Contamos para la formación integral de los jóvenes estudiantes con tecnología de vanguardia. Laboratorios de última generación. Aulas interactivas, Auditorios, Simuladores de Idiomas, Biblioteca, Incubadora de Empresas, Laboratorio de Química, Laboratorio de Suelos y Agua, Taller de Alimentos, así como Espacios Deportivos, etc. Todo ello en un entorno de aproximadamente 37 hectáreas, propicio para el estudio y las actividades culturales y deportivas, dando así una formación integral a los futuros profesionistas.

2. PANORAMA ECONÓMICO FINANCIERO

El Tecnológico opera con un presupuesto integrado con aportaciones del Gobierno Federal y del Gobierno del Estado de México, de acuerdo con el convenio suscrito para tal efecto, el presupuesto inicial autorizado al organismo que es publicado en el Decreto del Presupuesto de Egresos 2021, considera las aportaciones por subsidio estatal y federal, así como los ingresos propios. En el ejercicio 2021 el GEM, en previsión de los efectos económicos que pudiesen existir, reforzó las medidas de austeridad, racionalidad y disciplina presupuestal, por lo que en general se presentan subejercicios en los capítulos de gastos autorizados.

3. AUTORIZACIÓN E HISTORIA

Fecha de creación del ente.

El Tecnológico de Estudios Superiores de Villa Guerrero es una institución educativa que ofrece estudios a nivel superior, creada mediante Decreto del Ejecutivo publicado en la Gaceta de Gobierno el 9 de septiembre de 1999 y modificado el 22 de octubre de 2012. Sus actividades formales dieron inicio el 4 de octubre de 1999, con la Licenciatura en Administración con 69 alumnos. El 10 de marzo de 2000 se inició la elevación y terraplén del terreno, posteriormente el día 24 de mayo de 2001, se llevó a cabo la colocación de la primera piedra. En el primer semestre de 2001 se dio la apertura de la carrera de ingeniería en Industrias Alimentarias con especialidad en Floricultura contando con una matrícula inicial de 18 alumnos y una plantilla docentes de 6 profesores. Para el segundo semestre de 2001, la Licenciatura en Administración contaba con una matrícula de 190 alumnos y una plantilla de 16 profesores, por otra parte en ingeniería en Industrias Alimentarias existían 37 alumnos y 8 profesores. Principales cambios en su estructura.

En el mes de marzo de 2002 se iniciaron actividades en el edificio (Edificio "C") del TESVG.

Para el ciclo escolar 2003-2004 se incrementó la carrera de Ingeniería en Sistemas Computacionales, teniendo una matrícula total de 510 estudiantes, distribuidos en: Licenciatura en Administración con 312; Ingeniería en Industrias Alimentarias con 112 y la reciente carrera con 86 estudiantes.

Para el ciclo escolar 2005-2006 nuevamente se creó una licenciatura y fue la carrera de Arquitectura, teniendo 4 carreras con una matrícula total de 775 estudiantes.

Paulatinamente se fueron incrementando los programas de estudios, así tenemos que para los ciclos escolares 2008-2009; 2011-2012 y 2014-2015 se dió la apertura de las carreras de Ingeniería Electrónica; Ingeniería en Innovación Agrícola Sustentable y Licenciatura en Turismo respectivamente.

Actualmente (Ciclo Escolar 2021-2022) el TESVG cuenta con una matrícula de 1784 estudiantes.

Referente a la infraestructura: El Tecnológico a avanzado gracias al aumento en su matrícula, actualmente cuenta con 9 edificios con un total de 29 aulas, 2 auditorios y 12 laboratorios: entre los que encontramos al de Química, Evaluación Sensorial, Bromatología, Concretos, Suelos y 7 de Cómputo; también contamos con Talleres de: Carnícos, Frutas y Verduras, Confeitería y Lácteos, 1 Cancha de Fútbol Semi-profesional, 2 canchas de usos múltiples, 1 biblioteca, 1 cafetería, se tiene un 90 por ciento en la construcción del Gimnasio Escolar.

Modificación de la Estructura Orgánica

El Tecnológico en el año 2012 contaba con una estructura de 10 Unidades Administrativas, actualmente tenemos 27 Unidades Administrativas autorizadas.

4. ORGANIZACIÓN Y OBJETO SOCIAL

a) Objeto social.

El Tecnológico de Estudios Superiores de Villa Guerrero (TESVG) tiene como objeto;

- Formar profesionales, docentes e investigadores aptos para la aplicación y generación de conocimientos, en la solución de problemas con un sentido innovador que incorpore los avances científicos y tecnológicos, de acuerdo a los requerimientos del desarrollo económico y social de la región, del estado y del país.
- Realizar investigaciones científicas y tecnológicas que permitan el avance del conocimiento, el desarrollo de la enseñanza tecnológica y el mejor aprovechamiento social de los recursos naturales y materiales que contribuyan a elevar la calidad de la vida de la comunidad.
- Colaborar con los sectores público, privado y social en la consolidación del desarrollo tecnológico y social de la comunidad.
- Realizar programas de vinculación con los sectores público, privado y social que contribuye a la consolidación del desarrollo tecnológico y social.
- Realizar el proceso enseñanza aprendizaje con actividades curriculares debidamente planeadas y ejecutadas.
- Promover la cultura, regional, estatal, nacional y universal especialmente de carácter tecnológico.

b) Principal actividad

Formar profesionales, docentes e investigadores aptos para la aplicación y generación de conocimientos, en la solución de problemas con un sentido innovador que incorpore los avances científicos y tecnológicos, de acuerdo a los requerimientos del desarrollo económico y social de la región, del estado y del país.

c) Régimen jurídico

Organismo Público Descentralizado del Gobierno del Estado con Personalidad Jurídica y Patrimonio propio, Persona Moral con fines no lucrativos.

f) Estructura organizacional básica

El Tecnológico ha tenido un importante crecimiento en su estructura orgánica, inicialmente tenía únicamente 34 plazas (directivas y administrativas); actualmente cuenta con 89 plazas autorizadas (directivas 27 y administrativas 62), en relación a las plazas docentes autorizadas tenemos 5 plazas de profesor Titular "A", 16 profesor Asociado "A", 2 Asociado "B" y 1 Asociado "C", Técnico Docente 100 horas, Profesor Asignatura "B" 1320 horas, y Profesor Asignatura "A" 720 horas.

5. BASES DE PREPARACIÓN DE LOS ESTADOS FINANCIEROS

Si se ha observado la normatividad emitida por el CONAC y las disposiciones legales aplicables.

Si se observa la normatividad emitida por el CONAC.

La normatividad aplicada para el reconocimiento, valuación y revelación de los diferentes rubros de la información financiera, así como las bases de medición utilizadas para la elaboración de los Estados Financieros; por ejemplo: costo histórico, valor de realización, valor razonable, valor de recuperación o cualquier otro método empleado y los criterios de aplicación de los mismos.

Valuación

Todos los eventos que afecten económicamente al ente público deben ser cuantificados en términos monetarios y registrarán al costo histórico o al valor económico más objetivo registrándose en moneda nacional.

Explicación del Postulado Básico

El costo histórico de las operaciones corresponde al monto erogado para su adquisición conforme a la documentación contable original justificativa y comprobatoria, o bien a su valor estimado o de avalúo en caso de ser producto de una donación, expropiación, adjudicación o dación en pago.

La información reflejada en los estados financieros deberá ser revaluada aplicando los métodos y lineamientos que para tal efecto emita el CONAC.

Postulados Básicos

Sustancia Económica, Entes Públicos, Existencia Permanente, Revelación Suficiente, Importancia Relativa. Registro e Integración Presupuestaria, Devengo Contable, Valuación, Dualidad Económica y Consistencia.

Normatividad Supletoria

No se aplica normatividad supletoria.

Para las entidades que por primera vez estén implementando la base devengado de acuerdo a la Ley de Contabilidad, deberán:

- Revelar las nuevas políticas de reconocimiento: Políticas CONAC a partir de 2011
- Plan de implementación: De acuerdo al CONAC
- Revelar los cambios en las políticas, la clasificación y medición de las mismas, así como su impacto en la información financiera: De acuerdo a CONAC
- Presentar los últimos estados financieros con la normatividad anteriormente utilizada con las nuevas políticas para fines de comparación con la base devengada.

6. POLÍTICAS DE CONTABILIDAD SIGNIFICATIVAS

Actualización

Tomando en cuenta la NIF B-10 emitida por el Consejo Mexicano para la Investigación y Desarrollo de Normas de Información Financiera A.C. y considerando que en los últimos 12 años la inflación en la economía mexicana no ha rebasado el 10 por ciento anual, se ha decidido no aplicar el procedimiento de reevaluación de los estados financieros de los entes gubernamentales.

7. POSICIÓN EN MONEDA EXTRANJERA Y PROTECCIÓN POR RIESGO CAMBIARIO

No Aplica.

8. REPORTE ANALÍTICO DEL ACTIVO

Activo No Circulante

El objetivo de esta política es dar a conocer a las Dependencias, Organismos Auxiliares y Fideicomisos Públicos, Entes Autónomos, Municipios y a los Poderes Legislativo y Judicial, la normatividad para el registro contable y presupuestal de los activos fijos, así como su depreciación, venta y baja.

Adquisición de Bienes Muebles e Inmuebles

Los inmuebles, mobiliario y equipo, vehículos, maquinaria, armamentos, equipos especiales, aeronaves, acervo bibliográfico y artístico, obras de arte, entre otros, se registrarán a su costo de adquisición o construcción: en caso de que sean producto de una donación. Expropiación, adjudicación o dación en pago a su valor estimado razonablemente, por el área administrativa correspondiente, o de un bien similar o al de avalúo.

Aun cuando no se cuente con la factura o documento original que ampare la propiedad del bien, e incluso cuando se encuentren en trámite de regularización de la propiedad. En todos los casos se deberán incluir los gastos y costos relacionados con su adquisición, así como el impuesto al valor agregado excepto cuando se trate de organismos sujetos a un régimen fiscal distinto al de no contribuyentes.

No se considerarán como Activo no circulante los bienes intangibles, tales como licencias de software, redes, entre otros, sin embargo, se deberán establecer los controles administrativos adecuados para su salvaguarda.

Concepto	Se Aplica		Se Controla
	Gasto	Inversión	Sicopa
Adquisiciones con un costo unitario igual o superior a 70 veces el valor diario de la UMA		X	X
Adquisiciones con un costo unitario igual o mayor a 35 veces el valor de la UMA, pero menor a 70 veces el valor diario de la UMA	X		X
Adquisiciones con un costo unitario menor a 35 veces el valor de la UMA	X		

En el caso de bienes de consumo inmediato o refacciones y herramientas se llevarán directamente al gasto y su política de registro será la que refiere al Almacén.

En todos los casos se deberá cumplir con lo dispuesto en las Normas Administrativas para la Asignación y Uso de Bienes y Servicios de las Dependencias, Organismos Auxiliares y Fideicomisos Públicos del Poder Ejecutivo Estatal, expedida por la Secretaría de Finanzas.

Vida útil o porcentajes de depreciación, deterioro o amortización utilizados en los diferentes tipos de activos:

Depreciación

La depreciación representa la parte estimada de la capacidad de los activos que se han consumido durante un periodo, su fin es de índole informativo.

El registro contable de la depreciación tiene como objetivo reconocer la pérdida de valor de un activo que puede originarse por obsolescencia, desgaste o deterioro ordinario, defectos de fabricación, falta de uso, insuficiencia, entre otros.

La depreciación deberá calcularse, a partir del mes siguiente al de su adquisición. La depreciación se calculará para todos los bienes independientemente de su fecha de adquisición con los porcentajes siguientes:

Concepto	Tasa
Vehículos	10%
Equipo de Cómputo	20%
Mobiliario y Equipo de Oficina	30%
Edificios	2%
Maquinaria	10%
El Resto	10%

En el caso de que un bien se encuentre totalmente depreciado, pero se considere que aún cuenta con vida útil, se determinará el tiempo aproximado de vida útil y se mantendrá en la contabilidad el valor correspondiente, para esto, se cancelará el monto de la revaluación tanto de la depreciación como del activo no circulante y el monto de la depreciación acumulada aplicada hasta por el importe que corresponda al periodo de vida útil determinado y será sujeto nuevamente al procedimiento de depreciación. El titular del área administrativa deberá dejar constancia por escrito del criterio que se siguió para la determinación del tiempo de vida útil.

Los terrenos, las obras de arte, semovientes y animales disecados no serán sujetos del cálculo de la depreciación.

Cambios en el porcentaje de depreciación o valor residual de los activos.

Según se establezca en el Manual Único de Contabilidad Gubernamental, para las Dependencias y Entidades Públicas del Gobierno y Municipios del Estado de México.

Importe de los gastos capitalizados en el ejercicio, tanto financieros como de investigación y desarrollo:

De acuerdo a la normatividad del CONAC.

Administración de activos; planeación con el objetivo de que el ente los utilice de manera más efectiva

Se adquiere un bien, se le asigna número de inventario, se da de alta en el SICOPA, se asigna a una persona y esta firma el resguardo respectivo.

Patrimonio de Organismos Descentralizados.

Integración del Patrimonio

Concepto	Importe
Aportaciones	16,266.9
Resultado del Ejercicio	-3,200.2
Resultado de Ejercicios Anteriores	97,578.8
Revaluaciones	6,644.1
Total	2,206.1

El patrimonio del Tecnológico de Estudios Superiores de Villa Guerrero está integrado por el equipo y edificio que donó el Gobierno del Estado de México para que se pudieran iniciar las actividades; así como por el Predio de 36.8 hectáreas que donó el Ayuntamiento de Villa Guerrero para la Construcción de las instalaciones, del cual se cuenta con la Escritura Pública respectiva.

9. FIDEICOMISOS, MANDATOS Y ANÁLOGOS

No Aplica.

10. REPORTE DE RECAUDACIÓN

Análisis del comportamiento de la recaudación correspondiente al ente público o cualquier tipo de ingreso, de forma separada los ingresos locales de los federales.

Concepto	Autorizado	Recaudado	Variación
Ingresos Propios	20,380.6	12,375.9	-8,004.7
Estatal	28,894.0	32,755.6	3,861.6
Federal	28,059.8	29,177.1	1,117.3
Total	80,692.3	74,308.6	-3,025.8

Proyección de la recaudación e ingresos en el mediano plazo.

Durante el año 2021 se tiene considerado recaudar:

Ingresos Propios	20,380.6
Subsidio Estatal	28,456.3
Subsidio Federal	26,699.8

11. INFORMACIÓN SOBRE LA DEUDA Y EL REPORTE ANALÍTICO DE LA DEUDA

Se informará lo siguiente:

Utilizar al menos los siguientes indicadores: deuda respecto al PIB y deuda respecto a la recaudación tomando, como mínimo, un período igual o menor a 5 años.

En el Tecnológico de Estudios Superiores de Villa Guerrero no tiene deuda en ningún instrumento financiero que cause intereses, comisiones etc.

Información de manera agrupada por tipo de valor gubernamental o instrumento financiero en la que se considere intereses, comisiones, tasa, perfil de vencimiento y otros gastos de la deuda.

Se tiene adeudo con Proveedores por la adquisición de bienes y/o servicio y la Construcción de Obra Pública, cuyo vencimiento es de 90 y 180 días.

12. CALIFICACIONES OTORGADAS

No Aplica.

13. PROCESO DE MEJORA

Principales Políticas de Control Interno

Manual de Normas y Políticas para el Gasto Público del Gobierno del Estado de México,

Acuerdo por el que se establecen las Políticas, Bases y Lineamientos en Materia de Adquisiciones, Enajenaciones, Arrendamientos y Servicios de las Dependencias, Organismos Auxiliares y Tribunales Administrativos del Poder Ejecutivo del Estado de México.

14. INFORMACIÓN POR SEGMENTOS

No Aplica.

15. EVENTOS POSTERIORES AL CIERRE

No Aplica.

16. PARTES RELACIONADAS

No Aplica.

17. RESPONSABILIDAD SOBRE LA PRESENTACIÓN RAZONABLE DE LOS ESTADOS FINANCIEROS

“Bajo protesta de decir verdad declaramos que los Estados Financieros y sus notas, son razonablemente correctos y son responsabilidad del emisor”.

El Despacho Ramírez y Asociados, S.C., dictaminó los Estados Financieros del Tecnológico de Estudios Superiores de Villa Guerrero al 31 de diciembre de 2021, mediante el cual expresa la opinión de que presentan razonablemente, en todos los aspectos materiales, la situación financiera del Tecnológico.

INFORMACIÓN PRESUPUESTARIA

NOTA INGRESO PRESUPUESTAL

Con fundamento en la Fracción XXX del Artículo 61 de la Constitución Política del Estado Libre y Soberano de México que a la letra dice:

“Artículo 61.- Son facultades y obligaciones de la Legislatura:

...

XXX. Aprobar anualmente el Presupuesto de Egresos del Estado, previo examen, discusión y, en su caso, modificación del Proyecto enviado por el Ejecutivo Estatal, una vez aprobadas las contribuciones establecidas en la Ley de Ingresos del Estado, a más tardar el 15 de diciembre, o hasta el 31 del mismo mes, cuando inicie el periodo constitucional el Ejecutivo Federal. En el Presupuesto de Egresos se dispondrá de las medidas apropiadas para vigilar su correcta aplicación.

Si cumplidos los plazos a que se refiere el párrafo anterior no se hubieren aprobado los ordenamientos jurídico financieros referidos, seguirán en vigor hasta el 31 de enero del ejercicio fiscal inmediato siguiente los expedidos para el ejercicio fiscal inmediato anterior al de las iniciativas en discusión. En el caso de la Ley de Ingresos del Estado, sólo seguirán vigentes aquellos rubros que no se hayan visto afectados por la entrada en vigor de los ordenamientos legales correspondientes de carácter federal...”

Considerando que la Ley de Ingresos del Estado de México para el ejercicio fiscal del año 2021, fue autorizada mediante decreto número 233 de fecha 26 de enero y de acuerdo al Segundo Transitorio de la misma que a la letra dice:

TRANSITORIOS

...

“SEGUNDO. - Esta Ley entrará en vigor al día siguiente de su publicación.”

...

La Ley de Ingresos del Estado de México para el ejercicio fiscal del año 2021 entró en vigor el 27 de Enero de 2021, y al amparo de la disposición Constitucional antes mencionada, se recibieron los ingresos necesarios para cubrir las erogaciones previstas en el Presupuesto de Egresos del año inmediato anterior por un monto de 3 millones 357.9, miles de pesos mismos que sirvieron para sufragar las erogaciones de gasto corriente realizadas en el mes de Enero de 2021.

NOTA EGRESO PRESUPUESTAL

Con fundamento en la Fracción XXX del Artículo 61 de la Constitución Política del Estado Libre y Soberano de México que a la letra dice:

“Artículo 61.- Son facultades y obligaciones de la Legislatura:

...

XXX. Aprobar anualmente el Presupuesto de Egresos del Estado, previo examen, discusión y, en su caso, modificación del Proyecto enviado por el Ejecutivo Estatal, una vez aprobadas las contribuciones establecidas en la Ley de Ingresos del Estado, a más tardar el 15 de diciembre, o hasta el 31 del mismo mes, cuando inicie el periodo constitucional el Ejecutivo Federal. En el Presupuesto de Egresos se dispondrá de las medidas apropiadas para vigilar su correcta aplicación.

Si cumplidos los plazos a que se refiere el párrafo anterior no se hubieren aprobado los ordenamientos jurídico financieros referidos, seguirán en vigor hasta el 31 de enero del ejercicio fiscal inmediato siguiente los expedidos para el ejercicio fiscal inmediato anterior al de las iniciativas en discusión... En el caso del Presupuesto de Egresos, la extensión de su vigencia se entenderá referida únicamente a lo relativo al gasto corriente.”

Considerando que el Presupuesto de Egresos del Gobierno del Estado de México para el ejercicio fiscal del año 2021, fue autorizado mediante decreto número 236 de fecha 26 de enero y de acuerdo al Segundo Transitorio del mismo que a la letra dice:

TRANSITORIOS

...

“SEGUNDO. El presente Decreto entrará en vigor al día siguiente de su publicación.”

...

El Presupuesto de Egresos del Gobierno del Estado de México para el ejercicio fiscal del año 2021 entró en vigor el 27 de enero de 2021 y al amparo de la disposición Constitucional antes mencionada, se consideraron autorizadas las erogaciones de gasto corriente por un monto de 3 millones 210.3 miles de pesos, en el capítulo 1000, 83.5 miles de pesos en el capítulo 2000 y 64.1 miles de pesos en el capítulo 3000, para el periodo comprendido del 1 al 26 de enero de 2021.

TESVG

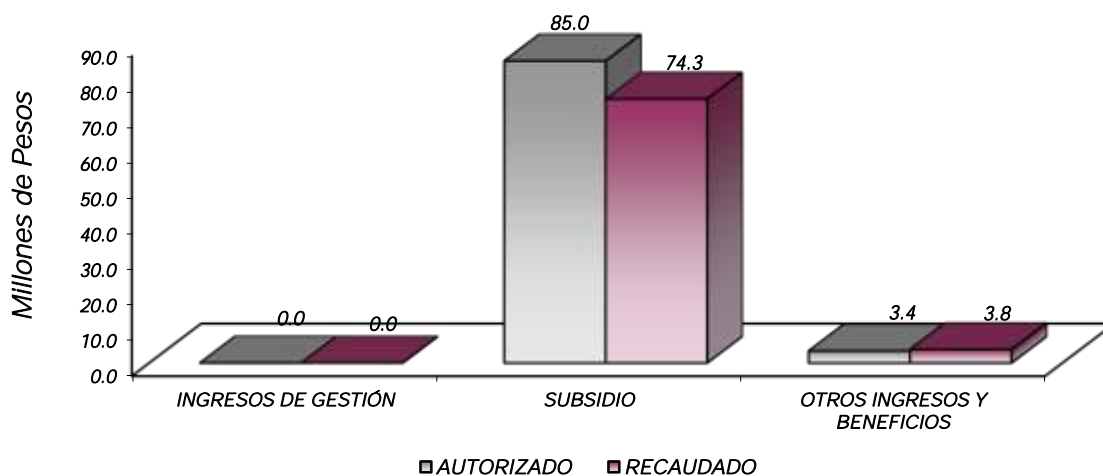
Tecnológico de Estudios Superiores de Villa Guerrero Ingresos y Egresos Del 1 de Enero al 31 de Diciembre de 20201 (Miles de pesos)													
CONCEPTO	AUTORIZADO	ASIGNADO	%	AMPLIACIÓN	REDUCCIÓN	AUTORIZADO FINAL	%	PRESUPUESTO EJERCIDO	%	VARIACIÓN INICIAL	%	VARIACIÓN MODIFICADO	%
INGRESOS:	77,334.4	80,692.3	100.0	8,544.2	870.6	88,365.9	100.0	78,135.0	100.0	-2,567.3	-3.2	-10,230.9	-11.6
Superávit Ejercicio Anterior		3,357.9						3,357.9					
Ordinarios			.0	8,544.2	870.6	85,008.0	96.2	74,777.1	95.7	74,777.1		-10,230.9	-12.0
Estatales			.0	8,544.2	870.6	85,008.0	96.2	74,777.1	95.7	-2,567.3		-10,230.9	-12.0
- Tributarios													
Impuestos sobre Erogaciones													
Impuestos sobre Tenencia													
Otros Impuestos y Accesorios													
- No Tributarios			.0	1,546.7		1,546.7	1.8	468.5	.6	468.5		-1,078.2	-69.7
Derechos													
Sector Central													
Organismos Auxiliares													
Aportaciones de Mejoras													
Productos													
Aprovechamientos			.0	1,546.7		1,546.7	1.8	468.5	.6	468.5		-1,078.2	-69.7
Ingresos Financieros													
Aportaciones y Cuotas de Seguridad Social													
Ingreso por Venta de Bienes y Servicios		20,380.6	25.3			20,380.6	23.1	12,375.9	15.8	-8,004.7	-39.3	-8,004.7	-39.3
Transferencias, Asignaciones, Subsidio y Otras Ayudas		56,953.8	70.6	6,997.5	870.6	63,080.7	71.4	61,932.7	79.3	4,978.9	8.7	-1,148.0	-1.8
Federales			.0	.0	.0	.0	.0	.0	.0	.0		.0	
Participaciones Federales													
Fondos de Aportaciones Ramo 33			.0			.0	.0		.0				
Otros Apoyos Federales			.0			.0	.0			.0			.0
Extraordinarios			.0	.0	.0	.0	.0	.0	.0	.0		.0	
Generación de Adefas													
Financiamientos						.0							
EGRESOS:			100.0	17,600.3	9,826.7	7,673.6	100.0	75,026.2	100.0	-75,026.2		-67,352.6	-87.7
Poderes Legislativo y Judicial			.0	.0	.0	.0	.0	.0	.0	.0		.0	
Poder Legislativo													
Poder Judicial													
Gasto Total de Poder Ejecutivo				17,600.3	9,826.7	7,673.6	100.0	75,026.2	100.0	-75,026.2		-67,352.6	-87.7
Gasto Programable:				15,953.6	9,826.7	6,126.9	79.8	74,912.6	99.8	-74,912.6		-68,785.7	-1,122.7
Gasto Corriente				12,778.1	7,664.1	5,114.0	66.6	69,433.0	92.5	-69,433.0		-64,319.0	-1,257.7
Servicios Personales	46,059.5	49,269.8		3,289.5	2,247.2	50,312.1	65.7	47,083.5	62.8	2,186.3	4.4	3,228.6	
Gasto Operativo				9,488.6	5,416.9	4,071.7	53.1	22,349.5	29.8	-22,349.5		-18,277.8	-448.9
- Materiales y Suministros	5,454.2	5,537.8		1,198.0	1,444.9	5,290.9	68.9	5,147.7	6.9	390.1	7.0	143.2	2.7
- Servicios Generales	14,938.5	15,002.6		8,290.6	3,972.0	19,321.2	251.8	17,201.8	22.9	-2,199.2	-14.7	2,119.4	11.0
Transferencias				259.6	372.3	-112.7	-1.5	259.6	.3	-259.6		-372.3	330.3
- Organismos Autonomos						.0	.0	.0	.0	.0		.0	
- Subsidios y Apoyos	563.6	563.6		259.6	372.3	450.9	5.9	259.6	.3	304.0	53.9	191.3	42.4
Inversión Pública				2,915.9	1,790.3	1,125.6	14.7	5,220.0	7.0	-5,220.0		-4,094.4	-363.8
- Bienes Muebles e Inmuebles	10,318.6	10,318.6		2,915.9	1,790.3	11,444.2	149.1	5,220.0	7.0	5,098.6	49.4	6,224.2	54.4
- Obra Pública						.0	.0	.0	.0	.0		.0	
- Inversión Financiera													
Gasto no Programable				1,546.7	.0	1,546.7	20.2	113.6	.2	-113.6		1,433.1	
Transferencias a Municipios				.0	.0	.0	.0	.0	.0	.0		.0	
- Participaciones													
- Aportaciones del Ramo 33													
- Convenios													
Deuda Pública				1,546.7	.0	1,546.7	20.2	113.6	.2	-113.6		1,433.1	92.7
- Costo Financiero de la Deuda										.0			
- Amortizaciones										.0			
- Pago de Adefas				1,546.7		1,546.7	20.2	113.6	.2	-113.6			
Superávit(+) / Déficit (-)				-8,956.1	-8,956.1	80,692.3		3,108.8		-3,108.8		77,583.5	
% de los Ingresos								4.0					

CUENTA PÚBLICA DEL GOBIERNO, ORGANISMOS AUXILIARES Y AUTÓNOMOS DEL ESTADO DE MÉXICO 2021

Tecnológico de Estudios Superiores de Villa Guerrero						
Estado Analítico de Ingresos						
Del 1 de enero al 31 de diciembre de 2021						
(Miles de pesos)						
Rubro de Ingresos	Ingreso					Diferencia
	Estimado	Ampliaciones y Reducciones	Modificado	Devengado	Recaudado	
	(1)	(2)	(3= 1 + 2)	(4)	(5)	
Impuestos			.0			.0
Cuotas y Aportaciones de Seguridad Social			.0			.0
Contribuciones de Mejoras			.0			.0
Derechos			.0			.0
Productos			.0	289.1	289.1	289.1
Aprovechamientos	3,357.9		3,357.9	3,357.9	3,357.9	.0
Ingresos por Ventas de Bienes, Prestación de Servicios y Otros Ingresos	20,380.6	-20,380.6	0			-20,380.6
Participaciones, Aportaciones, Convenios, Incentivos Derivados de la Colaboración Fiscal y Fondos Distintos de Aportaciones			.0			.0
Transferencias, Asignaciones, Subsidios y Subvenciones, y Pensiones y Jubilaciones	56,953.8	26,507.4	83,461.2	74,308.6	74,308.6	17,354.8
Ingresos Derivados de Financiamientos		1,546.8	1,546.8	179.4	179.4	179.4
Total	80,692.3	7,673.6	88,365.9	78,135.0	78,135.0	-2,557.3
				Ingresos excedentes ¹		

Estado Analítico de Ingresos Por Fuente de Financiamiento	Ingreso					Diferencia
	Estimado	Ampliaciones y Reducciones	Modificado	Devengado	Recaudado	
	(1)	(2)	(3= 1 + 2)	(4)	(5)	
Ingresos del Poder Ejecutivo Federal o Estatal y de los Municipios	.0	.0	.0	.0	.0	.0
Impuestos			.0			.0
Cuotas y Aportaciones de Seguridad Social			.0			.0
Contribuciones de Mejoras			.0			.0
Derechos			.0			.0
Productos			.0			.0
Aprovechamientos			.0			.0
Participaciones, Aportaciones, Convenios, Incentivos Derivados de la Colaboración Fiscal y Fondos Distintos de Aportaciones			.0			.0
Transferencias, Asignaciones, Subsidios y Subvenciones, y Pensiones y Jubilaciones			.0			.0
Ingresos de los Entes Públicos de los Poderes Legislativo y Judicial, de los Organos Autónomos y del Sector Paraestatal o Paramunicipal, así como de las Empresas Productivas del Estado	80,692.3	6,126.8	86,819.1	77,955.6	77,955.6	-2,736.7
Cuotas y Aportaciones de Seguridad Social			.0			.0
Productos			.0	289.1	289.1	289.1
Ingresos por Venta de Bienes, Prestación de Servicios y Otros Ingresos	23,738.5	-20,380.6	3,357.9	3,357.9	3,357.9	-20,380.6
Transferencias, Asignaciones, Subsidios y Subvenciones, y Pensiones y Jubilaciones	56,953.8	26,507.4	83,461.2	74,308.6	74,308.6	17,354.8
Ingresos Derivados de Financiamiento	.0	1,546.8	1,546.8	179.4	179.4	179.4
Ingresos Derivados de Financiamientos		1,546.8	1,546.8	179.4	179.4	179.4
Total	80,692.3	7,673.6	88,365.9	78,135.0	78,135.0	-2,557.3
				Ingresos excedentes ¹		

Tecnológico de Estudios Superiores de Villa Guerrero								
INGRESOS								
(Miles de Pesos)								
INGRESOS	AUTORIZADO	ASIGNADO	PRESUPUESTO 2021		TOTAL AUTORIZADO	RECAUDADO	VARIACIÓN	
			ASIGNACIONES Y/O AMPLIACIONES	REDUCCIONES Y/O DISMINUCIONES			IMPORTE	%
INGRESOS DE GESTIÓN	20,380.6	20,380.6			20,380.6			
Ingresos por Venta de Bienes y Servicios	20,380.6	20,380.6			20,380.6			
PARTICIPACIONES, APORTACIONES, TRANSFERENCIAS, ASIGNACIONES, SUBSIDIOS Y OTRAS AYUDAS	56,953.8	56,953.8	28,924.8	870.6	85,008.0	74,308.6	10,699.4	12.6
Subsidio	56,953.8	56,953.8	28,924.8	870.6	85,008.0	74,308.6	10,699.4	12.6
OTROS INGRESOS Y BENEFICIOS		3,357.9			3,357.9	3,826.4	-468.5	-14.0
Productos Financieros						289.1	-289.1	
Ingresos Diversos						179.4	-179.4	
Aplicación de Remanentes		3,357.9			3,357.9	3,357.9		
T O T A L	77,334.4	80,692.3	28,924.8	21,251.2	88,365.9	78,135.0	10,230.9	11.6



NOTAS AL PRESUPUESTO DE INGRESOS

INGRESOS

Se estimó recaudar ingresos por 80 millones 692.3 miles de pesos, posteriormente se dieron adecuaciones presupuestarias de más por 7 millones 673.6 miles de pesos, lo que determinó un total autorizado de 88 millones 365.9 miles pesos. De los cuales se recaudaron 78 millones 135 mil pesos, por lo que se obtuvo una variación de 10 millones 230.9 miles de pesos, lo cual representó el 11.6 por ciento respecto al monto previsto.

INGRESOS DE GESTIÓN

Inicialmente se previó recaudar ingresos de gestión por 20 millones 380.6 miles de pesos, teniendo una reducción presupuestal por la misma cantidad.

PARTICIPACIONES, APORTACIONES, TRANSFERENCIAS, ASIGNACIONES, SUBSIDIOS Y OTRAS AYUDAS

Se tuvo previsto recaudar aportaciones por 56 millones 953.8 miles de pesos, posteriormente se autorizaron adecuaciones presupuestarias lo que determinó un total de 28 millones 54.2 miles de pesos, lo que determinó un total autorizado por 85 millones 8 mil pesos, de los cuales se recaudaron 74 millones 308.6 miles de pesos, por lo que se obtuvo una variación de 10 millones 699.4 mil pesos, lo cual representó el 12.6 por ciento respecto al monto previsto.

OTROS INGRESOS Y BENEFICIOS

Se tuvo una ampliación presupuestal por 3 millones 357.9 miles de pesos, se recaudaron 3 millones 826.4 miles de pesos, los cuales comprenden ingresos financieros y pasivos pendientes de liquidar al cierre del ejercicio, por lo que se obtuvo una variación de menos por 468.5 miles de pesos, lo cual representó el 14 por ciento respecto al monto autorizado.

Tecnológico de Estudios Superiores de Villa Guerrero
Estado Analítico del Ejercicio del Presupuesto de Egresos
Clasificación por Objeto del Gasto (Capítulo y Concepto)
Del 1 de enero al 31 de diciembre de 2021
(Miles de Pesos)

Concepto	Egresos					Subejercicio 6 = (3 - 4)
	Aprobado 1	Ampliaciones/ Reducciones 2	Modificado 3 = (1 + 2)	Devengado 4	Pagado 5	
Servicios Personales	49,269.7	1,042.3	50,312.0	47,083.6	47,083.6	3,228.4
Remuneraciones al Personal de Carácter Permanente	29,692.7	1,368.1	31,060.8	28,696.2	28,696.2	2,364.6
Remuneraciones al Personal de Carácter Transitorio			.0			.0
Remuneraciones Adicionales y Especiales	8,125.1	-513.3	7,611.8	7,590.1	7,590.1	21.7
Seguridad Social	7,316.3	110.8	7,427.1	6,868.6	6,868.6	558.5
Otras Prestaciones Sociales y Económicas	4,135.6	-277.1	3,858.5	3,574.9	3,574.9	283.6
Previsiones			.0			.0
Pago de Estímulos a Servidores Públicos	.0	353.8	353.8	353.8	353.8	.0
Materiales y Suministros	5,537.8	-246.9	5,290.9	5,147.7	5,147.7	143.2
Materiales de Administración, Emisión de Documentos y Artículos Oficiales	1,888.1	-215.3	1,672.8	1,601.2	1,601.2	71.6
Alimentos y Utensilios	34.1	-1.3	32.8	32.8	32.8	.0
Materias Primas y Materiales de Producción y Comercialización	189.4	43.4	232.8	228.1	228.1	4.7
Materiales y Artículos de Construcción y de Reparación	940.0	-180.5	759.5	738.1	738.1	21.4
Productos Químicos, Farmacéuticos y de Laboratorio	606.6	222.0	828.6	826.7	826.7	1.9
Combustibles, Lubrificantes y Aditivos	781.0	-188.9	592.1	549.0	549.0	43.1
Vestuario Blancos, Prendas de Protección y Artículos Deportivos	464.6	246.4	711.0	711.0	711.0	.0
Materiales y Suministros Para Seguridad			.0			.0
Herramientas, Refacciones y Accesorios Menores	634.0	-172.7	461.3	460.8	460.8	.5
Servicios Generales	15,002.6	4,318.6	19,321.2	17,330.6	17,201.8	1,990.6
Servicios Básicos	2,658.1	-1,128.1	1,530.0	1,315.1	1,315.1	214.9
Servicios de Arrendamiento	98.0	209.7	307.7	307.7	307.7	.0
Servicios Profesionales, Científicos, Técnicos y Otros Servicios	4,579.5	-529.0	4,050.5	3,238.8	3,110.0	811.7
Servicios Financieros, Bancarios y Comerciales	475.5	38.7	514.2	463.7	463.7	50.5
Servicios de Instalación, Reparación, Mantenimiento y Conservación	5,044.0	6,002.0	11,046.0	10,200.9	10,200.9	845.1
Servicios de Comunicación Social y Publicidad	742.0	-359.0	383.0	348.5	348.5	34.5
Servicios de Traslado y Viáticos	246.5	-175.8	70.7	70.3	70.3	.4
Servicios Oficiales	117.2	-78.2	39.0	11.6	11.6	27.4
Otros Servicios Generales	1,041.8	338.3	1,380.1	1,374.0	1,374.0	6.1
Transferencias, Asignaciones, Subsidios y Otras Ayudas	563.6	-112.7	450.9	259.6	259.6	191.3
Transferencias Internas y Asignaciones al Sector Público			.0			.0
Transferencias al Resto del Sector Público			.0			.0
Subsidios y Subvenciones			.0			.0
Ayudas Sociales	563.6	-112.7	450.9	259.6	259.6	191.3
Pensiones y Jubilaciones			.0			.0
Transferencias a Fideicomisos, Mandatos y Otros Análogos			.0			.0
Transferencias a la Seguridad Social			.0			.0
Donativos			.0			.0
Transferencias al Exterior			.0			.0
Bienes Muebles, Inmuebles e Intangibles	10,318.6	1,125.6	11,444.2	5,220.0	5,220.0	6,224.2
Mobiliario y Equipo de Administración	4,368.7	531.1	4,899.8	3,721.0	3,721.0	1,178.8
Mobiliario y Equipo Educativo y Recreativo	800.0	29.1	829.1	148.3	148.3	680.8
Equipo e Instrumental Médico y de Laboratorio	650.0	.0	650.0	.0	.0	650.0
Vehículos y Equipo de Transporte			.0			.0
Equipo de Defensa y Seguridad			.0			.0
Maquinaria, Otros Equipos y Herramientas	3,500.0	-560.2	2,939.8	225.9	225.9	2,713.9
Activos Biológicos			.0			.0
Bienes Inmuebles			.0			.0
Activos Intangibles	999.9	1,125.6	2,125.5	1,124.8	1,124.8	1,000.7
Inversión Pública	.0	.0	.0	.0	.0	.0
Obra Pública en Bienes de Dominio Público			.0			.0
Obra Pública en Bienes Propios			.0			.0
Proyectos Productivos y Acciones de Fomento			.0			.0
Inversiones Financieras y Otras Provisiones	.0	.0	.0	.0	.0	.0
Inversiones Para el Fomento de Actividades Productivas			.0			.0
Acciones y Participaciones de Capital			.0			.0
Compra de Títulos y Valores			.0			.0
Concesión de Préstamos			.0			.0
Inversiones en Fideicomisos, Mandatos y Otros Análogos			.0			.0
Otras Inversiones Financieras			.0			.0
Provisiones para Contingencias y Otras Erogaciones Especiales			.0			.0
Participaciones y Aportaciones	.0	.0	.0	.0	.0	.0
Participaciones			.0			.0
Aportaciones			.0			.0
Convenios			.0			.0
Deuda Pública	.0	1,546.7	1,546.7	113.6	113.6	1,433.1
Amortización de la Deuda Pública			.0			.0
Intereses de la Deuda Pública			.0			.0
Comisiones de la Deuda Pública			.0			.0
Gastos de la Deuda Pública			.0			.0
Costo por Coberturas			.0			.0
Apoyos Financieros			.0			.0
Adeudos de Ejercicios Fiscales Anteriores	.0	1,546.7	1,546.7	113.6	113.6	1,433.1
Total del Gasto	80,692.3	7,673.6	88,365.9	75,155.1	75,026.3	13,210.8

CUENTA PÚBLICA DEL GOBIERNO, ORGANISMOS AUXILIARES Y AUTÓNOMOS DEL ESTADO DE MÉXICO 2021

Tecnológico de Estudios Superiores de Villa Guerrero
Estado Analítico del Ejercicio del Presupuesto de Egresos
Clasificación Económica (por Tipo de Gasto)
Del 1 de enero al 31 de diciembre de 2021
(Miles de Pesos)

Concepto	Egresos					Subejercicio 6 = (3 - 4)
	Aprobado	Ampliaciones/ (Reducciones)	Modificado	Devengado	Pagado	
	1	2	3 = (1 + 2)	4	5	
Gasto Corriente	70,373.7	5,001.3	75,375.0	69,821.5	69,692.7	5,553.5
Gasto de Capital	10,318.6	1,125.6	11,444.2	5,220.0	5,220.0	6,224.2
Amortización de la Deuda y Disminución de Pasivos		1,546.7	1,546.7	113.6	113.6	1,433.1
Pensiones y Jubilaciones			-			-
Participaciones			-			-
Total del Gasto	80,692.3	7,673.6	88,365.9	75,155.1	75,026.3	13,210.8

Tecnológico de Estudios Superiores de Villa Guerrero
Estado Analítico del Ejercicio del Presupuesto de Egresos
Clasificación Administrativa
Del 1 de enero al 31 de diciembre de 2021
(Miles de Pesos)

Concepto	Egresos					Subejercicio 6 = (3 - 4)
	Aprobado	Ampliaciones/ (Reducciones)	Modificado	Devengado	Pagado	
	1	2	3 = (1 + 2)	4	5	
Entidades Paraestatales y Fideicomisos No Empresariales y No Financieros	80,692.3	7,673.6	88,365.9	75,155.1	75,026.3	13,210.8
Instituciones Públicas de Seguridad Social			-			-
Entidades Paraestatales Empresariales No Financieras con Participación Estatal Mayoritaria			-			-
Fideicomisos Empresariales No Financieros con Participación Estatal Mayoritaria			-			-
Entidades Paraestatales Empresariales Financieras Monetarias con Participación Estatal Mayoritaria			-			-
Entidades Paraestatales Empresariales Financieras No Monetarias con Participación Estatal Mayoritaria			-			-
Fideicomisos Financieros Públicos con Participación Estatal Mayoritaria			-			-
Total del Gasto	80,692.3	7,673.6	88,365.9	75,155.1	75,026.3	13,210.8

Tecnológico de Estudios Superiores de Villa Guerrero
Estado Analítico del Ejercicio del Presupuesto de Egresos
Clasificación Administrativa
Del 1 de enero al 31 de diciembre de 2021
(Miles de Pesos)

Concepto	Egresos					Subejercicio 6 = (3 - 4)
	Aprobado	Ampliaciones/ (Reducciones)	Modificado	Devengado	Pagado	
	1	2	3 = (1 + 2)	4	5	
Tecnológico de Estudios Superiores de Villa Guerrero (210C2100000000)	80,692.3	7,673.6	88,365.9	75,155.1	75,026.3	13,210.8
Total del Gasto	80,692.3	7,673.6	88,365.9	75,155.1	75,026.3	13,210.8

Tecnológico de Estudios Superiores de Villa Guerrero
Estado Analítico del Ejercicio del Presupuesto de Egresos
Clasificación Administrativa
Del 1 de enero al 31 de diciembre de 2021
(Miles de pesos)

Concepto	Egresos					Subejercicio 6 = (3 - 4)
	Aprobado	Ampliaciones/ (Reducciones)	Modificado	Devengado	Pagado	
	1	2	3 = (1 + 2)	4	5	
Poder Ejecutivo	80,692.3	7,673.6	88,365.9	75,155.1	75,026.3	13,210.8
Poder Legislativo			-			-
Poder Judicial			-			-
Órganos Autónomos			-			-
Total del Gasto	80,692.3	7,673.6	88,365.9	75,155.1	75,026.3	13,210.8

Tecnológico de Estudios Superiores de Villa Guerrero
Estado Analítico del Ejercicio del Presupuesto de Egresos
Clasificación Funcional (Finalidad y Función)
Del 1 de enero al 31 de diciembre de 2021
(Miles de Pesos)

Concepto	Egresos					Subejercicio 6 = (3 - 4)
	Aprobado	Ampliaciones/ (Reducciones)	Modificado	Devengado	Pagado	
	1	2	3 = (1 + 2)	4	5	
Gobierno	-	-	-	-	-	-
Legislación			-			-
Justicia			-			-
Coordinación de la Política de Gobierno			-			-
Relaciones Exteriores			-			-
Asuntos Financieros y Hacendarios			-			-
Seguridad Nacional			-			-
Asuntos de Orden Público y de Seguridad Interior			-			-
Otros Servicios Generales			-			-
Desarrollo Social	80,692.3	6,126.9	86,819.2	75,041.5	74,912.7	11,777.7
Protección Ambiental			-			-
Vivienda y Servicios a la Comunidad			-			-
Salud			-			-
Recreación, Cultura y Otras Manifestaciones Sociales			-			-
Educación	80,692.3	6,126.9	86,819.2	75,041.5	74,912.7	11,777.7
Protección Social			-			-
Otros Asuntos Sociales			-			-
Desarrollo Económico	-	-	-	-	-	-
Asuntos Económicos, Comerciales y Laborales en General			-			-
Agropecuaria, Silvicultura, Pesca y Caza			-			-
Combustibles y Energía			-			-
Minería, Manufacturas y Construcción			-			-
Transporte			-			-
Comunicaciones			-			-
Turismo			-			-
Ciencia, Tecnología e Innovación			-			-
Otras Industrias y Otros Asuntos Económicos			-			-
Otras no Clasificadas en Funciones Anteriores	-	1,546.7	1,546.7	113.6	113.6	1,433.1
Transacciones de la Deuda Pública / Costo Financiero de la Deuda			-			-
Transferencias, Participaciones y Aportaciones entre Diferentes Niveles y Órdenes de Gobierno			-			-
Saneamiento del Sistema Financiero			-			-
Adeudos de Ejercicios Fiscales Anteriores		1,546.7	1,546.7	113.6	113.6	1,433.1
Total del Gasto	80,692.3	7,673.6	88,365.9	75,155.1	75,026.3	13,210.8

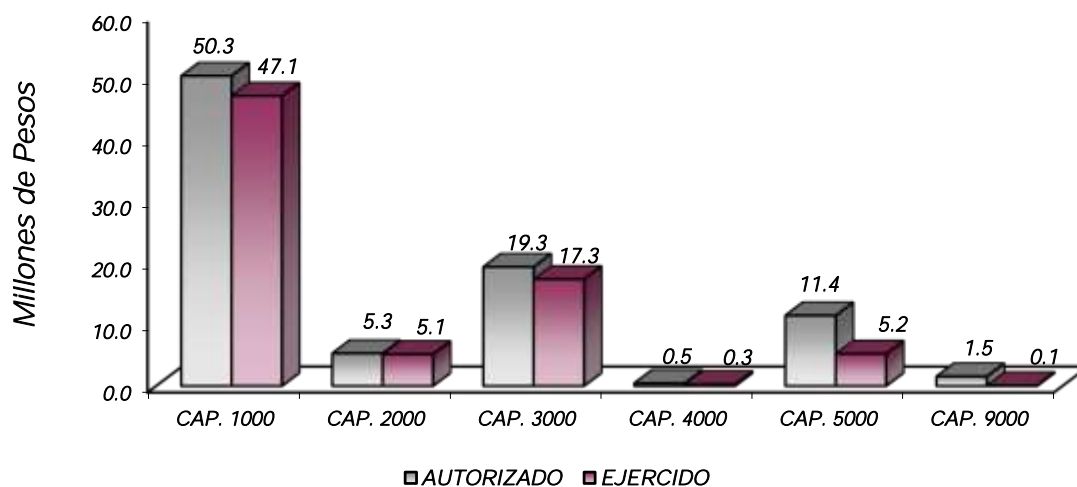
Tecnológico de Estudios Superiores de Villa Guerrero
Endeudamiento Neto
Del 1 de Enero al 31 de Diciembre de 2021
(Miles de Pesos)

Identificación de Crédito o Instrumento	Contratación/Colocación	Amortización	Endeudamiento Neto
	A	B	C = A - B
Créditos Bancarios			
			-
			-
			-
			-
			-
			-
Total Créditos Bancarios	-	-	-
Otros Instrumentos de Deuda			
			-
			-
			-
			-
			-
Total Otros Instrumentos de Deuda	-	-	-
TOTAL	-	-	-

Tecnológico de Estudios Superiores de Villa Guerrero
Intereses de la Deuda
Del 1 de Enero al 31 de Diciembre de 2021
(Miles de Pesos)

Identificación de Crédito o Instrumento	Devengado	Pagado
Créditos Bancarios		
Total de Intereses de Créditos Bancarios	-	-
Otros Instrumentos de Deuda		
Total de Intereses de Otros Instrumentos de Deuda	-	-
TOTAL	-	-

Tecnológico de Estudios Superiores de Villa Guerrero								
EGRESOS POR CAPÍTULO								
(Miles de Pesos)								
EGRESOS	AUTORIZADO	ASIGNADO	PRESUPUESTO 2021		TOTAL AUTORIZADO	EJERCIDO	VARIACIÓN	
			ASIGNACIONES Y/O AMPLIACIONES	REDUCCIONES Y/O DISMINUCIONES			IMPORTE	%
Servicios Personales	46,059.5	49,269.7	3,289.5	2,247.3	50,312.0	47,083.6	3,228.4	6.4
Materiales y Suministros	5,454.2	5,537.8	1,196.8	1,443.7	5,290.9	5,147.7	143.2	2.7
Servicios Generales	14,938.5	15,002.6	8,290.6	3,972.0	19,321.2	17,330.6	1,990.6	10.3
Transferencias, Asignaciones, Subsidios y Otras Ayudas	563.6	563.6	259.6	372.3	450.9	259.6	191.3	42.4
Bienes Muebles, Inmuebles e Intangibles	10,318.6	10,318.6	2,915.9	1,790.3	11,444.2	5,220.0	6,224.2	54.4
Deuda Pública			1,546.7		1,546.7	113.6	1,433.1	92.7
TOTAL	77,334.4	80,692.3	17,499.1	9,825.6	88,365.9	75,155.1	13,210.8	15.0



NOTAS AL PRESUPUESTO DE EGRESOS

EGRESOS

Inicialmente se asignaron 80 millones 692.3 miles de pesos, teniendo ampliaciones y reducciones netas de más por 7 millones 673.6 miles de pesos, determinando un presupuesto modificado de 88 millones 365.9 miles de pesos. De dicha cantidad se ejercieron 75 millones 155.1 miles de pesos, por lo que se obtuvo una variación de 13 millones 210.8 miles de pesos, lo cual representó el 15 por ciento respecto al monto asignado.

SERVICIOS PERSONALES

En este capítulo se asignaron inicialmente 49 millones 269.7 miles de pesos, teniendo ampliaciones y reducciones netas de más por 1 millón 42.3 mil pesos, determinando un presupuesto autorizado de 50 millones 312 mil pesos. De dicha cantidad se ejercieron 47 millones 83.6 miles de pesos, por lo que se obtuvo una variación de 3 millones 228.4 miles de pesos, lo cual representó el 6.4 por ciento respecto al monto asignado.

MATERIALES Y SUMINISTROS

En este capítulo se asignaron inicialmente 5 millones 537.8 miles de pesos, teniendo ampliaciones y reducciones netas de menos por 246.9 miles de pesos, determinando un presupuesto autorizado de 5 millones 290.9 miles de pesos. De dicha cantidad se ejercieron 5 millones 147.7 miles de pesos, por lo que se obtuvo una variación de 43.2 miles de pesos, lo cual representó el 2.7 por ciento respecto al monto asignado.

SERVICIOS GENERALES

En este capítulo se asignaron inicialmente 15 millones 2.6 miles de pesos, teniendo ampliaciones y reducciones netas por 4 millones 318.6 miles de pesos, determinando un presupuesto autorizado de 19 millones 321.2 miles de pesos. De dicha cantidad se ejercieron 17 millones 330.6 miles de pesos, por lo que se obtuvo una variación de 1 millón 990.6 miles de pesos, lo cual representó el 10.3 por ciento respecto al monto asignado.

TRANSFERENCIAS, ASIGNACIONES, SUBSIDIOS Y OTRAS AYUDAS

En este capítulo se asignaron inicialmente 563.6 miles de pesos, teniendo ampliaciones y reducciones netas de menos por 112.7 miles de pesos, determinando un presupuesto autorizado de 450.9 miles de pesos. De dicha cantidad se ejercieron 259.6 miles de pesos, por lo que se obtuvo una variación de 191.3 miles de pesos, lo cual representó el 42.4 por ciento respecto al monto asignado.

BIENES MUEBLES, INMUEBLES E INTANGIBLES

En este capítulo se asignaron inicialmente 10 millones 318.6 miles de pesos teniendo ampliaciones y reducciones netas por 1 millón 125.6 mil pesos, determinando un presupuesto autorizado de 11 millones 444.2 miles de pesos. De dicha cantidad se ejercieron 5 millones 220 mil pesos por lo que se obtuvo una variación de 6 millones 224.2 miles de pesos, lo cual representó el 54.4 por ciento respecto al monto asignado.

DEUDA PÚBLICA

Durante el ejercicio se autorizó una ampliación presupuestal por 1 millón 546.7 miles de pesos, para cubrir pasivos derivados de erogaciones devengadas y pendientes de liquidar al cierre del ejercicio fiscal anterior, de los cuales se ejercieron 113.6 miles de pesos, por lo que se obtuvo una variación de 1 millón 433.1 miles de pesos, lo cual representó el 92.7 por ciento respecto al monto asignado.

INFORMACIÓN PRESUPUESTAL							
Tecnológico de Estudios Superiores de Villa Guerrero							
EGRESOS POR OBJETO DEL GASTO							
(Miles de Pesos)							
CAPÍTULO Y OBJETO DEL GASTO	PRESUPUESTO 2021						
	AUTORIZADO	ASIGNADO	ASIGNACIONES Y/O AMPLIACIONES	REDUCCIONES Y/O DISMINUCIONES	TOTAL AUTORIZADO	EJERCIDO	VARIACIÓN
SERVICIOS PERSONALES	49,269.7	49,269.7	3,289.5	2,247.2	50,312.0	47,083.6	3,228.4
Sueldo Base	29,692.7	29,692.7	1,799.0	430.9	31,060.8	28,696.2	2,364.6
Prima Vacacional	2,066.6	2,066.6	372.7	514.0	1,925.3	1,925.3	.0
Aguinaldo	4,609.0	4,609.0	192.0	83.3	4,717.7	4,717.7	.0
Gratificación	1,449.4	1,449.4	10.9	491.5	968.8	947.0	21.8
Aportaciones de Servicio de Salud	3,244.1	3,244.1	219.5	18.2	3,445.4	3,185.8	259.6
Aportaciones al Sistema Solidario de Reparto	2,485.5	2,485.5	71.0		2,556.5	2,363.9	192.6
Aportaciones del Sistema de Capitalización Individual	615.6	615.6		28.0	587.6	543.4	44.2
Aportaciones para Financiar los Gastos Generales de Administración del ISSEMyM	341.9	341.9	5.2	45.6	301.5	278.8	22.7
Aportaciones para Riesgo de Trabajo	449.6	449.6	50.3		499.9	462.3	37.6
Seguros y Fianzas	179.7	179.7	4.8	148.2	36.3	34.5	1.8
Cuotas para Fondo de Retiro	66.4	66.4	.8	2.3	64.9	59.8	5.1
Seguro de Separación Individualizado	1,034.8	1,034.8		302.1	732.7	675.0	57.7
Gastos relacionados al magisterio	695.1	695.1	173.6	18.4	850.3	803.2	47.1
Despensa	2,339.3	2,339.3	36.0	164.7	2,210.6	2,036.9	173.7
Reconocimiento a Servidores Públicos			353.7		353.7	353.8	-.1
MATERIALES Y SUMINISTROS	5,537.8	5,537.8	1,196.7	1,443.6	5,290.9	5,147.7	143.2
Materiales y Útiles de Oficina	588.6	588.6	13.8	47.4	555.0	501.3	53.7
Enseres de Oficina	28.3	28.3	25.4	22.2	31.5	31.5	.0
Material y Útiles de Imprenta y Reproducción			9.9		9.9	9.9	.0
Material de Foto, Cine y Grabación	34.5	34.5		33.0	1.5	1.5	.0
Materiales y Útiles para el Procesamiento en Equipos y Bienes Informáticos	343.7	343.7	24.1	31.2	336.6	334.5	2.1
Material de Información	15.1	15.1		15.1			
Material y Enseres de Limpieza	554.6	554.6	21.7	37.2	539.1	523.4	15.7
Material Didáctico	9.7	9.7		9.6	.1		.1
Material para Identificación y Registro	313.6	313.6		114.3	199.3	199.3	.0
Productos Alimenticios para Personas	24.1	24.1	12.1	18.7	17.5	17.5	.0
Utensilios para el Servicio de Alimentación	10.0	10.0	5.4	.1	15.4	15.4	-.1
Materias Primas y Materiales de Producción	189.4	189.4	40.3	68.6	161.1	156.3	4.8
Productos de Cuero, Piel, Plástico y Hule Adquiridos como Materia Prima			71.8		71.8	71.8	.0
Cal yeso y productos de yeso	55.1	55.1		55.1			
Madera y productos de madera			13.7		13.7	13.7	.0
Vidrio y productos de vidrio	49.9	49.9	.7	49.9	.7	.7	.0
Material Eléctrico y Electrónico	352.9	352.9	24.1	43.5	333.5	312.3	21.2
Artículos metálicos para la construcción	34.2	34.2	10.3	21.9	22.6	22.6	.0
Materiales Complementarios	252.2	252.2	11.7	85.0	178.9	178.8	.1
Material de Señalización	103.3	103.3	3.4	29.7	77.0	77.0	.0
Árboles y Plantas de Ornato	53.3	53.3	29.7	2.4	80.6	80.6	.0
Materiales de Construcción	18.5	18.5	33.5	6.7	45.3	45.3	.0
Estructuras y Manufacturas para Todo Tipo de Construcción	20.7	20.7	7.0	20.7	7.0	7.0	.0
Sustancias Químicas	223.8	223.8	36.3	26.4	233.7	233.7	.0
Plaguicidas abonos y fertilizantes	70.1	70.1	61.0	4.0	127.1	127.1	.0
Medicinas y Productos Farmacéuticos	163.0	163.0	11.1	114.7	59.4	58.2	1.2
Materiales, Accesorios y Suministros de Laboratorio	149.6	149.6	73.2	42.5	180.3	179.7	.6
Fibras sintéticas hules plásticos y derivados			228.0		228.0	228.0	.0
Combustibles, Lubricantes y Aditivos	781.0	781.0		188.9	592.1	549.0	43.1
Vestuario y Uniformes	183.0	183.0	104.5	40.8	246.7	246.7	.0
Prendas de Seguridad y Protección Personal	147.6	147.6	194.4	8.6	333.4	333.4	.0
Artículos Deportivos	134.0	134.0	.1	69.0	65.1	65.0	.1
Productos textiles			48.1		48.1	48.1	.0
Blancos y Otros Productos Textiles			17.7		17.7	17.7	.0
Refacciones, Accesorios y Herramientas	83.9	83.9	24.1	9.0	99.0	99.0	.0
Refacciones y Accesorios Menores de Edificios	59.0	59.0	4.7	14.8	48.9	49.0	-.1
Refacciones y Accesorios para Equipo de Computo	107.2	107.2	7.4	50.6	64.0	63.8	.2
Refacciones y Accesorios Menores para Equipo de Transporte	136.9	136.9	10.8	59.8	87.9	87.9	.0
Artículos para la Extinción de Incendios	151.9	151.9	9.8	18.6	143.1	143.1	.0
Refacciones y Accesorios Menores de Maquinaria y Otros Equipos	50.2	50.2	6.9	39.9	17.2	17.2	.0
Otros Enseres	44.9	44.9		43.7	1.2	.7	.5
SERVICIOS GENERALES	15,002.6	15,002.6	8,290.6	3,972.0	19,321.2	17,330.6	1,990.6
Servicio de Energía Eléctrica	799.4	799.4		508.8	290.6	244.2	46.4
Gas	30.1	30.1	.1	4.0	26.2	26.1	.1
Servicio de Agua	991.8	991.8	.3	148.3	843.8	755.2	88.6
Servicio de Telefonía Convencional	593.2	593.2	53.2	508.9	137.5	108.4	29.1
Servicios de Acceso a Internet	240.0	240.0		8.5	231.5	181.0	50.5
Servicio Postal y Telegráfico	3.6	3.6		3.0	.6	.3	.3
Arrendamiento de Maquinaria y Equipo	98.0	98.0	167.4	22.5	242.9	243.0	-.1
Arrendamiento de Activos Intangibles			64.7		64.7	64.7	.0
Asesorías Asociadas a Convenios o Acuerdos	1,309.3	1,309.3		383.9	925.4	512.2	413.2
Capacitación	150.0	150.0	56.2	8.4	197.8	191.3	6.5
Servicios de Apoyo Administrativo y Fotocopiado	243.7	243.7		74.1	169.6	35.4	134.2
Identificación, Formatos Administrativos y Fiscal	92.0	92.0	89.9		181.9	181.9	.0
Servicios de Impresión de Documentos Oficiales	76.1	76.1	10.5	85.8	.8	.8	.0
Servicios de Vigilancia	2,708.4	2,708.4		133.4	2,575.0	2,317.2	257.8
Servicios Bancarios y Financieros	106.5	106.5	13.1		119.6	102.9	16.7
Seguros y Fianzas	369.0	369.0	148.3	133.7	383.6	349.8	33.8
Fletes y Maniobras			11.0		11.0	11.0	.0
Reparación y Mantenimiento de Inmuebles	1,510.7	1,510.7	990.6	59.4	2,441.9	2,011.9	430.0

CUENTA PÚBLICA DEL GOBIERNO, ORGANISMOS AUXILIARES Y AUTÓNOMOS DEL ESTADO DE MÉXICO 2021

CAPÍTULO Y OBJETO DEL GASTO	P R E S U P U E S T O 2 0 2 1					EJERCIDO	VARIACIÓN
	AUTORIZADO	ASIGNADO	ASIGNACIONES Y/O AMPLIACIONES	REDUCCIONES Y/O DISMINUCIONES	TOTAL AUTORIZADO		
Adaptación de locales almacenes bodegas y edificios	650.0	650.0	4,754.6		5,404.6	5,188.4	216.2
Reparación, Mantenimiento e Instalación de Mobiliario y Equipo de Oficina	436.9	436.9	12.3	323.5	125.7	71.3	54.4
Reparación, Instalación y Mantenimiento de Bienes Informáticos Microinformación y Tecnologías de la Información	400.0		135.5			535.5	
Reparación, Instalación y Mantenimiento de Equipo Médico y de Laboratorio	664.0	664.0	13.8	73.1	604.7	497.4	107.3
Reparación y Mantenimiento de Vehículos Terrestres, Aéreos y Lacustres	413.6	413.6	54.1	261.0	206.7	203.5	3.2
Reparación, Instalación y Mantenimiento de Máquinaria, Equipo Instrumental y Diversos	533.6	533.6	684.5	479.2	738.9	704.9	34.0
Servicios de Lavandería, Limpieza e Higiene	360.0	360.0	608.4	53.2	915.2	915.2	.0
Servicios de Fumigación	75.1	75.1	7.1	9.4	72.8	72.8	.0
Gastos de Publicidad y Propaganda	643.7	643.7	16.8	335.8	324.7	320.0	4.7
Publicaciones Oficiales y de Información en General para Difusión	98.4	98.4	8.7	49.1	58.0	28.1	29.9
Otros servicios de información			.3		.3	.3	
Gastos de Traslado por Via Terrestre	81.8	81.8	3.4	65.5	19.7	19.6	.1
Otros Servicios de Traslado y Hospedaje	164.7	164.7	1.8	115.6	50.9	50.7	.2
Gastos de Ceremonias Oficiales y de Orden Social	117.2	117.2		89.8	27.4		27.4
Congresos y Convenciones			11.6		11.6	11.6	
Otros Impuestos y Derechos	37.8	37.8	40.6	15.4	63.0	59.6	3.4
Impuesto sobre Erogaciones por Remuneraciones al Trabajo Personal	924.3	924.3	271.8		1,196.1	1,196.1	
Gastos de Servicios Menores	79.7	79.7	60.0	18.7	121.0	118.3	2.7
TRANSFERENCIAS, ASIGNACIONES, SUBSIDIOS Y OTRAS AYUDAS	563.6	563.6	269.7	372.4	450.9	259.6	191.3
Cooperaciones y ayudas			233.6		233.6	233.5	.1
Gastos Relacionados con Actividades Culturales, Deportivas y de Ayuda Extraordinaria	261.2	261.2		172.4	88.8		88.8
Gastos por Servicios de Traslado de Personas	302.4	302.4		200.0	102.4		102.4
Ayudas sociales a actividades científicas o académicas			26.1		26.1	26.1	
BIENES MUEBLES, INMUEBLES E INTANGIBLES	10,318.6	10,318.6	2,915.9	1,790.3	11,444.2	5,220.0	6,224.2
Muebles y Enseres	2,218.7	2,218.7		748.1	1,470.6	1,259.2	211.4
Artículos de biblioteca	250.0	250.0		250.0			
Bienes Informáticos	1,250.0	1,250.0	1,361.0		2,611.0	1,861.0	750.0
Otros Bienes Muebles			152.6		152.6	152.6	
Otros Equipos Eléctricos y Electrónicos de Oficina	650.0	650.0	21.7	6.1	665.6	448.1	217.5
Equipos y aparatos audiovisuales	600.0	600.0	5.8		605.8	125.0	480.8
Equipo de Foto, Cine y Grabación	200.0	200.0			200.0		200.0
Otro Equipo Educativo y Recreativo			23.3		23.3	23.3	
Equipo Médico y de Laboratorio	650.0	650.0			650.0		650.0
Maquinaria y equipo agropecuario	2,000.0	2,000.0		786.1	1,213.9		1,213.9
Maquinaria y Equipo Industrial	900.0	900.0			900.0		900.0
Sistemas de Aire Acondicionado, Calefacción y de Refrigeración Industrial y Comercial			4.4		4.4	4.4	
Equipo y Aparatos para Comunicación, Telecomunicación y Radio Transmisión			221.6		221.6	221.6	
Herramientas maquina herramienta y equipo	600.0	600.0			600.0		600.0
Software	999.9	999.9	1,125.5		2,125.4	1,124.8	1,000.6
DEUDA PÚBLICA			1,546.7		1,546.7	113.6	1,433.1
Por el Ejercicio Inmediato Anterior			35.8		35.8	35.8	
Por Ejercicios Anteriores			1,510.9		1,510.9	77.8	1,433.1
T O T A L	80,692.3	80,692.3	17,499.1	9,825.5	88,365.9	75,155.1	13,210.8

INFORMACIÓN PROGRAMÁTICA

Tecnológico de Estudios Superiores de Villa Guerrero
Gasto por Categoría Programática
Del 1 de Enero al 31 de Diciembre de 2021
(Miles de Pesos)

Concepto	Egresos					Subejercicio
	Aprobado	Ampliaciones/ (Reducciones)	Modificado	Devengado	Pagado	
	1	2	3=(1 + 2)	4	5	
Programas	80,692.3	7,673.6	88,365.9	75,155.1	75,026.3	13,210.8
Subsidios: Sector Social y Privado o Entidades Federativas y Municipios	-	-	-	-	-	-
Sujetos a Reglas de Operación			-			-
Otros Subsidios			-			-
Desempeño de las Funciones	80,692.3	7,673.6	88,365.9	75,155.1	75,026.3	13,210.8
Prestación de Servicios Públicos	80,692.3	7,673.6	88,365.9	75,155.1	75,026.3	13,210.8
Provisión de Bienes Públicos			-			-
Planeación, Seguimiento y Evaluación de Políticas Públicas			-			-
Promoción y Fomento			-			-
Regulación y Supervisión			-			-
Funciones de las Fuerzas Armadas (Únicamente Gobierno Federal)			-			-
Específicos			-			-
Proyectos de Inversión			-			-
Administrativos y de Apoyo	-	-	-	-	-	-
Apoyo al Proceso Presupuestario y para Mejorar la Eficiencia Institucional			-			-
Apoyo a la Función Pública y al Mejoramiento de la Gestión			-			-
Operaciones Ajenas			-			-
Compromisos	-	-	-	-	-	-
Obligaciones de Cumplimiento de Resolución Jurisdiccional			-			-
Desastres Naturales			-			-
Obligaciones	-	-	-	-	-	-
Pensiones y Jubilaciones			-			-
Aportaciones a la Seguridad Social			-			-
Aportaciones a Fondos de Estabilización			-			-
Aportaciones a Fondos de Inversión y Reestructura de Pensiones			-			-
Programa de Gasto Federalizado (Gobierno Federal)	-	-	-	-	-	-
Gasto Federalizado			-			-
Participaciones a Entidades Federativas y Municipios			-			-
Costo Financiero, Deuda o Apoyos a Deudores y Ahorradores de la Banca			-			-
Adeudos de Ejercicios Fiscales Anteriores			-			-
Total del Gasto	80,692.3	7,673.6	88,365.9	75,155.1	75,026.3	13,210.8

El Plan de Desarrollo del Estado de México 2017-2023, es un instrumento prospectivo con una visión hacia 2030. En él se concentran las bases para la elaboración de los programas sectoriales, especiales y regionales que delinearán de manera más puntual y detallada los pasos para el cumplimiento de los objetivos establecidos, así como los planes específicos de inversión que permitirán realizar la proyección de los recursos financieros. Este esfuerzo colectivo plasma los retos y desafíos de la agenda gubernamental con un profundo sentido de responsabilidad y con el compromiso de lograr un desarrollo democrático.

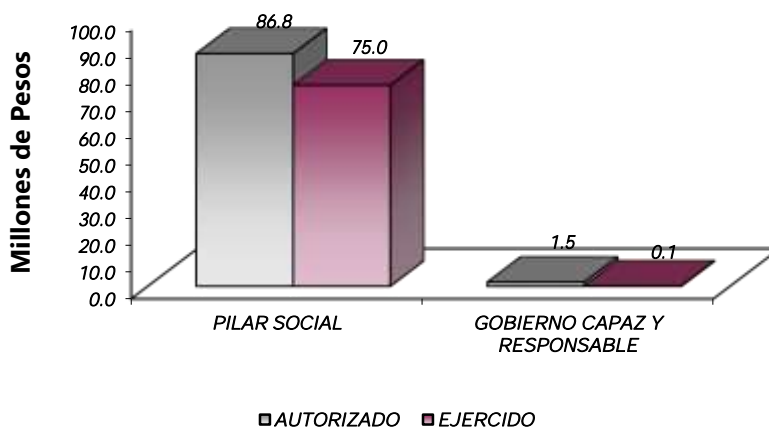
PILAR SOCIAL

Programas de nueva generación para disminuir la desigualdad. El Gobierno del Estado de México considera prioritario desarrollar y conservar familias fuertes, promover el empleo y proteger el ingreso, particularmente el de las mujeres. En correspondencia con la Agenda 2030, el logro de estos propósitos influirá directa e indirectamente el cumplimiento de las metas globales que contribuirán a disminuir la pobreza y el hambre; procurarán el acceso a una vivienda y a servicios básicos adecuados; reducirán las desigualdades y la discriminación; promoverán una educación inclusiva, equitativa y de calidad, así como una vida sana y en general el bienestar. Diagnóstico: Pobreza y Hambre en el Estado de México.

GOBIERNO CAPAZ Y RESPONSABLE

El reto de los gobiernos actuales versa sobre la eficacia en solucionar los problemas endémicos que aquejan a las sociedades modernas y uno de los mayores retos es hacerlo con apego al Estado de Derecho, ya que éste aporta las normas y los valores fundamentales que rigen la convivencia social, así como los derechos y obligaciones de los actores sociales y políticos.

Tecnológico de Estudios Superiores de Villa Guerrero EGRESOS POR PILAR Y/O EJE TRANSVERSAL (Miles de Pesos)								
PILAR Y/O EJE TRANSVERSAL	AUTORIZADO	ASIGNADO	P R E S U P U E S T O 2 0 2 1		TOTAL AUTORIZADO	EJERCIDO	VARIACIÓN	
			ASIGNACIONES Y/O AMPLIACIONES	REDUCCIONES Y/O DISMINUCIONES			IMPORTE	%
Pilar Social	80,692.3	80,692.3	15,952.5	9,825.6	86,819.2	75,041.5	11,777.7	13.6
Gobierno Capaz y Responsable			1,546.7		1,546.7	113.6	1,433.1	92.7
T O T A L	80,692.3	80,692.3	17,499.2	9,825.6	88,365.9	75,155.1	13,210.8	15.0



FINALIDAD

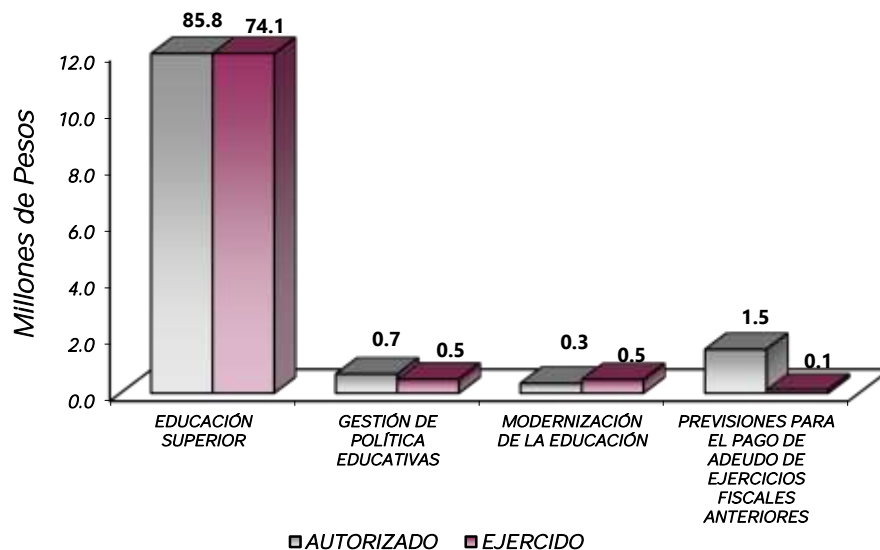
DESARROLLO SOCIAL

En esta finalidad se avanzará en la provisión de servicios a la población en materia de Protección Social, Educación, Salud, Vivienda y Servicios a la Comunidad, con lo que se apoyará fundamentalmente la consecución de las Metas Nacionales México Incluyente y México con Educación de Calidad.

La prospectiva en el Sistema Educativo será consolidar como verdadera balanza de desarrollo social, la educación tecnológica superior, bajo las siguientes consideraciones:

- Ampliar la cobertura de los servicios educativos, especialmente en el nivel medio superior y superior, bajo los criterios de flexibilidad y pertinencia.
- Fortalecer la vinculación entre la educación media superior y superior en sus diversas modalidades, con las necesidades sociales y del aparato productivo de la Entidad.

Tecnológico de Estudios Superiores de Villa Guerrero									
EGRESOS POR PROGRAMA									
(Miles de Pesos)									
PROGRAMA	AUTORIZADO	PRESUPUESTO 2021				TOTAL AUTORIZADO	EJERCIDO	VARIACIÓN	
		ASIGNADO	ASIGNACIONES Y/O AMPLIACIONES	REDUCCIONES Y/O DISMINUCIONES	IMPORTE			%	
Educación Superior	76,323.3	79,642.9	15,945.5	9,793.7	85,794.7	74,063.7	11,731.0	13.7	
Gestión de Política Educativas		676.8	7.0	7.0	676.8	494.1	182.7	27.0	
Modernización de la Educación		372.6		24.9	347.7	483.7	-136.0	-39.1	
Previsiones para el Pago de Adeudos de Ejercicios Fiscales Anteriores			1,546.7		1,546.7	113.6	1,433.1	92.7	
TOTAL	76,323.3	80,692.3	17,499.2	9,825.6	88,365.9	75,155.1	13,210.8	15.0	



AVANCE OPERATIVO-PROGRAMÁTICO Y PRESUPUESTAL

GOBIERNO SOLIDARIO

02050602 MODERNIZACIÓN DE LA EDUCACIÓN

02050301 EDUCACIÓN SUPERIOR

020503010101 EDUCACIÓN SUPERIOR TECNOLÓGICA

Atender A La Matrícula De Educación Superior Tecnológica Para Contribuir En La Disminución De Las Divergencias Entre La Oferta Y La Demanda Educativa. Se logró el 96.1 por ciento, ya que se programó una matrícula de 1900, y se alcanzó a tener 1826 estudiantes de matrícula total en la institución, y de acuerdo al Manual para la Formulación del Anteproyecto de Presupuesto de Egresos del Gobierno del Estado de México, para el Ejercicio Fiscal 2021, nos encontramos en el Intervalo de 90 – 110 por ciento: (Zona verde), y en este intervalo se encuentran los programas con operación exitosa en los cuales se debe mantener seguimiento para el nivel de funcionamiento, estos resultados son evidencias de que los programas pueden emprender nuevos retos, para mejorar las condiciones de beneficio a la sociedad. El desempeño de estos programas y proyectos puede definirse como muy bueno. Por lo dispuesto antes mencionado, se cumple esta meta.

Atender A Los Estudiantes De Nuevo Ingreso De Educación Superior Para Contribuir En La Disminución De Las Divergencias Entre La Oferta Y La Demanda Educativa. Con motivo de la alerta sanitaria mundial provocada por el Coronavirus SARS-CoV-2 (COVID19), teniendo como consecuencia la suspensión de múltiples actividades en todos los sectores de la población, uno de estos sectores afectados fue sin duda el Educativo, en el cual se cancelaron indefinidamente las actividades escolares y administrativas en las instituciones educativas del país, particularmente en el Estado de México, este escenario la difusión de los programas educativos de esta institución, cambiaron de escenario, siendo este por medio de Internet y Redes Sociales, provocando que muchos candidatos a ingresar al Tecnológico desistieran su ingreso, además está el aspecto económico de sus familias, es por ello que hubo incumplimiento de la meta programada, alcanzando el 96 por ciento, y de acuerdo al Manual para la Formulación del Anteproyecto de Presupuesto de Egresos del Gobierno del Estado de México, para el Ejercicio Fiscal 2021, nos encontramos en el Intervalo de 90 – 110 por ciento: (Zona verde), y en este intervalo se encuentran los programas con operación exitosa en los cuales se debe mantener seguimiento para el nivel de funcionamiento, estos resultados son evidencias de que los programas pueden emprender nuevos retos, para mejorar las condiciones de beneficio a la sociedad. El desempeño de estos programas y proyectos puede definirse como muy bueno. Con lo dispuesto antes mencionado, se cumple esta meta.

Capacitar Al Personal Directivo Y Administrativo Para El Fortalecimiento Institucional. Con la finalidad de fortalecer el trabajo del Personal Administrativo, se programaron que 85 personas asistieran por lo menos a un curso de capacitación y/o actualización. Durante el año se llevaron a cabo diferentes cursos en diversos temas; Dentro de los cursos destacan los siguientes: Curso en Microsoft 365 y Microsoft Teams: Actualización de dinámicas de trabajo y colaboración a distancia"; "Programas de Excel, Words y Power Point"; Cuatro personas realizaron el curso "Ética y Felicidad"; Seis personas realizaron el curso "Organiza tu lugar de oficina y tu agenda de trabajo"; Diez personas realizaron el curso de Educación Superior, "RETORNO SEGURO"; 6 personas tomaron el curso ABC de la Igualdad Laboral y No Discriminación; dos personas administrativas realizaron el Diplomado "PbR-SED"; Nueve personas administrativas realizaron el curso de "Estrategias de Comunicación y Colaboración Remota Híbrida para el Regreso a Clases"; Diecisiete personas administrativas realizaron el curso "Inducción a la Política Estatal Anticorrupción"; Doce personas Administrativas realizaron el curso "Código de

Ética y Código de Conducta. Todos los cursos fueron en línea, con participación del personal administrativo. Con estas acciones se cumple esta meta.

Capacitar Y Actualizar Al Personal Docente Para Mejorar La Formación Académica. Con la finalidad de fortalecer el trabajo del Personal Académico, se programaron que docentes recibieran y/o asistieran durante el año un curso de capacitación y/o actualización, y durante el año se llevaron a cabo diferentes cursos, en diversos temas, enfocados a la capacitación docente. Dentro de los cuales destacan los siguientes: Diplomado Dreava TECNМ; Diplomado de Formación de Competencias Docentes TECNМ; Diplomado para la Formación de Tutores; Diplomado: Microsoft Teams 4° Emisión: Alternancias de Dinámicas de Enseñanza y Aprendizaje para la Educación Híbrida y Remota; Diplomado “Docentes Digitales: Imagen Digital (México)”; Diplomado: “Principios Básicos para el Desarrollo del Compromiso Social en los Retos Actuales de la Educación”; Certificación de Competencia Laboral en el Estándar Competencia. Evaluación de la Competencia de Candidatos con Base en Estándares de Competencia; Certificación: Introduction To Programming Using Html And Css; Nivel Intermedio Office 365 y Microsoft Teams: Creación de Escenarios de Comunicación y Colaboración; Curso: Microsoft Teams: Estrategias de Comunicación y Colaboración Remota e Híbrida para el Regreso a Clases; Curso: Microsoft Teams: Actualización de Dinámicas Enseñanza-Aprendizaje y Colaboración a Distancia; Nano Cursos: Recursos Educativos Digitales; Nano curso: Evaluación en Línea; Nano Curso: Presentación Interactiva; Nano Curso: Gamificación; Nano Curso: Video Animado; Nano Curso: Muros Interactivo; Curso: El desafío de Innovar en Educación Superior; Curso: Claves para la Innovación en Educación Superior; Curso: Gestión de las Empresas de Alimentación y Bebidas; Curso: Aula Invertida; Curso: Curso: Masivo Abierto en Línea: Tecnologías Digitales Aplicadas a la Educación; Aprendizaje Híbrido: Un Nuevo Modelo para el Futuro del Aprendizaje; Seminario Web: Como Alinear Tecnología, Gente y Procesos a tu Gestión de Almacenes; Seminario Web: Como Alinear Tecnología, Gente y Procesos a tu Gestión de Almacenes; Taller: Temática en Tendencia de Ciencia e Ingeniería en IOP-Tecnm; Taller: Como Usar Libros Electrónicos, como Libros de Texto en Aulas Virtuales-Tecnm; Taller: Que es la Revisión de Pares y el Arbitraje-Tecnm; Curso Taller: Evaluación Sensorial Aplicada a la Industria Alimentaria para el Aseguramiento de la Calidad e I&D; Ciberseguridad; El tutor/Formador en un Proceso Formativo Elearning; Dirección de Personas y Desarrollo de Talento; Gestión de Proyectos con Metodología ágiles y enfoques Lean, entre otros y con ello se cumple la meta.

Desarrollar Proyectos De Investigación Para Atender Las Necesidades De Desarrollo Tecnológico, Económico Y Social. Se desarrollaron 38 proyectos de investigación de las diferentes carreras que ofrece el Tecnológico, dentro de los que destacan: Motivación Laboral de empleados en una organización restaurantera del Municipio de Tenancingo, Estado de México; Estrés académico en los alumnos de la Licenciatura en Administración del Tecnológico de Estudios Superiores de Villa Guerrero en Tiempos de COVID-19; Cereal tipo hojuela como alimento funcional incorporando componentes bioactivos de betabel y pericarpio del cacahuate; Configuración de herramientas colaborativas para la conexión de red mediante Idap (protocolo ligero de acceso de directorios); Desarrollo de una plataforma web de E-Learning orientado a la Ingeniería en Sistemas Computacionales; Identificación del casual de la mancha foliar en hiedra (*Hedera helix*); Ruta gastronómica de pan artesanal de San Miguel Tecmatlán; Diseño conceptual de un robot de combate utilizando la metodología QFD; Desarrollo del marco teórico e inicio de la experimentación del proyecto: Evaluación de *Crysoperla carnea* como controlador de *Tetranychus urticae* y *Myzuspersicae* en cultivo de rosa spray, mediante investigación bibliográfica y aplicación de la metodología en las instalaciones del TESVG; Desarrollo del marco teórico, estudio de factibilidad y escritura de la tesis del Proyecto: Propuesta de Plan de Desarrollo Turístico para el municipio de Villa Guerrero; Proyecto de inversión Turístico de la Empresa AVENSUR, Enfocado al Turismo Accesible, para personas con capacidades diferentes; Desarrollo del marco teórico e inicio de la experimentación del proyecto: Construcción e implementación de una máquina CNC de control numérico computarizado para la fabricación de circuitos impresos, mediante investigación bibliográfica y aplicación de la metodología en las instalaciones del

TESVG; Desarrollo del marco teórico, estudio de factibilidad y escritura de la tesis del Proyecto: “Sistema integral de titulación y egresados TESVG (SITE); Desarrollo del marco teórico, estudio de factibilidad y escritura de la tesis del Proyecto: “dispositivo automático para la recolección de botellas plásticas; Desarrollo del marco teórico, estudio de factibilidad y escritura de la tesis del Proyecto: Evaluación del efecto conservante de la flor de calabaza adicionada a un pan tradicional; Desarrollo del marco teórico, estudio de factibilidad y escritura de la tesis del Proyecto: “Estudio de la biodisponibilidad de nutrientes de un queso fresco fortificado con pasto de trigo”; Desarrollo del marco teórico, estudio de factibilidad y escritura de la tesis del Proyecto: “Desarrollo de una aplicación de traducción de lenguaje de señas mexicano a lenguaje escrito”; Desarrollo del marco teórico, estudio de factibilidad y escritura de la tesis del Proyecto: “Desarrollo de una plataforma web de e-learning orientado a la ingeniería en sistemas computacionales”; Influencia de la motivación en el desempeño laboral de los empleados en el restaurante familiar los chan’os; Desarrollo de una herramienta web para la evaluación de fonemas en niños con problemas de dislalia; Evaluación de efecto conservante de la flor de calabaza adicionada a un pan tradicional; Etiología de la muerte descendente del tallo de rosa (rosa sp.) en Villa Guerrero, Estado de México; Aislamiento y evaluación de bacterias promotoras de crecimiento vegetal a partir de agave mezcalero (agave agustifolia); Motivación y liderazgo en la empresa flores de Chiltepec empaque el arc.; Construcción e implementación de una máquina CNC de control numérico computarizado para la fabricación de circuitos impresos; “Jacinto de agua (eichhomia crassipes (maert.) Solms) como sustrato para germinación”; Evaluación de crysoperla carnea como controlador de tetranychus urticae y myzus persicae en cultivo de rosa spray; Desarrollo de un ecosistema de herramientas computacionales en la nube para la inteligencia de negocios aplicada en las pymes. Con esto se cumple lo programado de esta meta.

Evaluar Al Personal Docente Con La Finalidad De Encontrar Áreas De Oportunidad Para Mejorar Su Desempeño. En los meses de abril y mayo se llevó a cabo la evaluación departamental mediante la plataforma del TecNM, de acuerdo con las fechas estipuladas en el anexo I Evaluación del desempeño docente departamental para el profesorado de programas Educativos de nivel Licenciatura del Tecnológico Nacional de México. Posteriormente se llevó a cabo la evaluación por parte de los estudiantes mediante formularios Google, cubriendo un total de 100 docentes programados llegando al 100 por ciento de cumplimiento de la meta.

Fomentar Que Los Egresados Se Titulen. La Región en donde se asienta esta Institución Educativa, y de las familias donde surge la gran mayoría de los egresados, se destaca por ser eminente rural, siendo su cultivo principal la floricultura, en donde se basa su sustento; en este sentido, y por la pandemia del Covid-19 que se ha presentado, los productos que se generan han caído en su comercialización, por lo tanto los ingresos de las familias se han reducido en gran escala, padeciendo de insuficiencia de ingresos para continuar con los trámites de titulación, es por ello, que la meta programada se logró alcanzar el 94.2 por ciento contra lo programado y de acuerdo al Manual para la Formulación del Anteproyecto de Presupuesto de Egresos del Gobierno del Estado de México, para el Ejercicio Fiscal 2021, donde El Gobierno del Estado de México ha establecido los parámetros para la asignación de color de los indicadores de acuerdo a su desempeño, la asignación del color se realiza con base en el resultado que se espera en la aplicación de la fórmula del indicador programada y de manera convencional se fijarán los umbrales tomando como principio que el resultado de aplicar la fórmula independientemente del tipo de operación del indicador será igual a 100% y sobre este se fijarán el desempeño de los indicadores dentro de los siguientes intervalos. En este sentido nos encontramos en el Intervalo de 90 – 110 por ciento: (Zona verde), en este intervalo se encuentran los programas con operación exitosa en los cuales se debe mantener seguimiento para el nivel de funcionamiento, estos resultados son evidencias de que los programas pueden emprender nuevos retos, para mejorar las condiciones de beneficio a la sociedad. El desempeño de estos programas y proyectos puede definirse como muy bueno. Con lo dispuesto antes mencionado, se cumple esta meta de acuerdo con lo ya descrito.

Fomentar Que Los Estudiantes Egresen De Sus Estudios De Tipo Superior En El Ciclo Escolar. Para el año 2021, alumnos(as) en riesgo de abandono, puedan egresar, se canalizaron a las jefaturas de división, quienes a su vez les informan sobre las tutorías, seminarios y cursos con los que pueden adelantar materias o acreditar las que hayan tenido reprobadas en semestres anteriores, además y derivado de la contingencia sanitaria se programaron que 249 alumnos(as) egresaran o finalizaran sus estudios, lográndose el cumplimiento de esta meta, ya que egresaron la misma cantidad de la programación.

Lograr Certificaciones En Educación Superior Para Mejorar La Calidad. Los días 16 y 17 de diciembre se llevó a cabo la Auditoría Externa de Vigilancia al Sistema de Gestión Integral, para mantener las certificaciones ISO 9001:2015 e ISO 14001:2015 de esta Institución, realizada por el organismo certificador ORION REGISTRAR MÉXICO. Con fecha del mes de mayo se atendió la auditoría de certificación bajo la Norma Mexicana NMX-R-025-SCFI-2015 en Igualdad Laboral y no Discriminación, por parte del organismo certificador FALCTUAL SERVICES, S.C., con estas acciones se da cumplimiento a esta meta.

Ofertar Nuevos Programas Educativos En Educación Superior Para Formar Estudiantes Acordes A Las Necesidades De La Región. Después de realizar los estudios de factibilidad y realizar los procesos para la apertura de nuevos programas educativos, este ciclo escolar 2020-2021 y de acuerdo del Consejo Académico el Tecnológico Nacional de México (TecNM), en la Sesión Ordinaria I del 2020, donde analizó y discutió el dictamen de la comisión de Planes de Estudio del TecNM, se autorizó al Tecnológico de Estudios Superiores de Villa Guerrero, según consta el Oficio No. M00/1050/2020, signado por el Director General y Secretario del Consejo Académico del Tecnológico Nacional de México, la apertura del plan de estudios de Ingeniería Industrial.

Otorgar El Mobiliario Y Equipo Diverso A Instalaciones Y Espacios Educativos De Acuerdo A Las Necesidades De La Institución: Con la que adquirieron 60 bancos de madera de pino natural con altura de 70 cm; la compra de 14 lavamanos portátiles autónomo y manos libres; 75 computadoras HP G4 22" ALL-IN-ONE y un punto de acceso omada, para montaje en techo y poder soportar conexión a internet hasta de 50 estudiantes, se cumple con lo programado en esta meta.

Realizar Acciones De Formación Integral, Para Desarrollar Capacidades, Valores Y Habilidades Profesionales.

A pesar de la alerta sanitaria mundial provocada por el Coronavirus SARS-CoV-2 (COVID 19), se llevaron a cabo diferentes actividades a través de la plataforma Facebook Live, Youtube y Zoom, las más destacadas se encuentran las siguientes: Preparación Física, impartida por el Profesor Miguel Ángel Roldan de la República de Argentina y en el taller online Flexibilidad y Elongación a cargo del Master Carlos Argotty Hurtado de la República de Colombia, 5 alumnas participaron a través de la plataforma Zoom en la 2ª. clase de Defensa Personal Femenina, impartida por la Instructora Internacional WSDL María Neri López Preciados de la República de Argentina; 11 estudiantes del taller de Taekwondo participaron a través de la plataforma Zoom, en la clase de Poomsae orientado a la competencia WT, dictada por la Maestra Martha Falcón de la República de Argentina; integrantes del equipo de taekwondo participaron a través de la plataforma Facebook Live, en el entrenamiento y plática con la profesora Gloria Cintya Uribe Razo, del Instituto Politécnico Nacional; los integrantes de la disciplina de taekwondo participaron a través de la plataforma Zoom, en el conversatorio "Fuerza en la Preparación Física", impartido por Alex Macías y Pedro Gómez del Colegio Profesional de Licenciados en Entrenamiento Deportivo (CPLLED); se llevó a cabo la carrera atlética virtual de 3 km. en la que participó la comunidad tecnológica del TESVG; Las y los integrantes de los talleres de Acondicionamiento Físico y Taekwondo, participaron en las conferencias "Flexoelasticidad en deportes de arte y precisión" y "Lesiones

durante la pandemia”, organizadas por el Colegio Profesional de Licenciados en Entrenamiento Deportivo (CPLED). Estas son alguna de las actividades, que juntamente con otras, se cumple esta meta.

Realizar Acciones Para Fomentar Una Cultura Emprendedora. Dentro de las acciones de emprendedurismo, se da seguimiento a proyectos empresariales elaborados por los alumnos y alumnas de la asignatura plan de negocios de la licenciatura en Administración, también en la asignatura de Formulación y Evaluación de Proyectos junto con proyectos del Programa Educativo de Ingeniería en Industrias Alimentarias. El 18 de junio 2021, el Tecnológico de Estudios Superiores de Villa Guerrero fue SEDE del Octavo Tour Virtual del Emprendedor, donde en conjunto con el Instituto Mexiquense del Emprendedor (IME), se llevó a cabo un Conversatorio, Charlas Motivacionales y Proyección Emprendedora, en la cual tuvimos la participación de 600 alumnas y alumnos. Asimismo, se ha dado asesorías a los estudiantes, con el propósito de generar ideas de sus negocios o fortalecer los mismos, dándoles Capacitaciones, Asesorías, Gestión de Recursos y Participación en convocatorias. En coordinación con el Instituto Mexiquense del Emprendedor (IME), se llevan a cabo durante el año capacitaciones, foros diálogos, charlas y presentaciones, referentes a emprendimiento, Asistencia técnica, se mencionan algunas como son; Empresas en formación; Convocatoria jóvenes emprendedores e innovadores; Premio a la Excelencia Empresarial 2020; Administración Descriptiva, Aprende a Escuchar tu Empresa, asimismo con el mismo Instituto Mexiquense del Emprendedor, se llevaron a cabo cursos, sobre emprendedurismo, tales como: Régimen de Incorporación Fiscal; Finanzas Personales; Foro Digital Finanzas y Tecnología; Crédito y Financiamiento; ¿Cómo Financiar mi Empresa?; Curso de Contabilidad para no Contadores; Introducción a la inversión bursátil; Contabilidad de Costos; Estadística Aplicada a los Negocios; Aprender Economía desde 0; Aprenda a Vivir Sin Deudas; Aprende a Comprar, Ahorrar e Invertir; Inversión Sin Capital; Curso de Emprendedor a Empresario; Finanzas para emprendedores; Finanzas para sostenibilidad; Desarrollo en técnicas de venta; Innovación e Iniciativa Emprendedora; Habilidades humanas y de negocios para negociar; Gestión y Liderazgo; Mercados Emergentes; Producción y Consumo Responsable; Fundamentos de Excel para Negocios; Mentalidad Emprendedora; Fundamentos del Emprendimiento Familiar, estos cursos fueron hasta en dos ocasiones dependiendo el número de alumnos (as) asistentes y, con estas actividades se cumple esta meta.

Realizar La Publicación De Documentos Derivados De La Investigación Para Su Divulgación. Derivado de los proyectos de investigación, se publicó en el Capítulo de libro: “El Desarrollo e Innovación de productos a base de chayote” en la revista RELAYN. Administración y Negocios en Latinoamérica, trimestre julio - septiembre, Docente responsable Arneth Pérez Jaimes.

También se publicó en el Capítulo de libro: “Motivación y liderazgo en la empresa flores de Chiltepec, S. A. de C. V.” en la revista RELAYN. Administración y Negocios en Latinoamérica, trimestre julio - septiembre, Docente responsable Karla Yazmín García Castillo.

Asimismo, se publicó el Artículo en revista INDEXADA, “El Estrés académico en los alumnos de licenciatura en administración del Tecnológico de Estudios Superiores de Villa Guerrero en tiempos de COVID 19”, En Handbook's Collections de CIERMMI, MUJERES EN LA CIENCIA, trimestre julio septiembre, docente responsable. Anabel Regina Montes de Oca Estrada.

Rehabilitar Y/O Proporcionar Mantenimiento Preventivo Y Correctivo A Los Inmuebles Con El Propósito De Mejorar La Calidad De La Infraestructura Física. Durante el ejercicio fiscal 2021 y de acuerdo con las necesidades de la institución. En cumplimiento de esta meta se llevó a cabo la compra de malla sombra, para ser instalada en el estacionamiento del acceso principal con la finalidad de dar protección al inmueble y vehículos que ahí se encuentran.

Suministro y colocación de tierra fértil para mejoramiento de césped en la cancha de futbol, aplicado en las instalaciones de la cancha del TESVG.

Adaptación de cancelería, reparación de vidrios de las oficinas de los Departamentos de Servicio Social y Titulación.

Se aplicó pintura como medida de mantenimiento en guarniciones y puntos de reunión en las instalaciones del TESVG.

Suministro y Aplicación de Pintura Amarilla Tráfico en Guarniciones de concreto, así como Señalizaciones en Piso, Flechas de Dirección de Flujo.

020506010204 VINCULACIÓN CON EL SECTOR PRODUCTIVO

Atender Estudiantes En Educación Dual Para Desarrollar Aptitudes Y Habilidades En Unidades Económicas. Debido a que algunas empresas se interesaron en contar con Alumnos(as), bajo el Programa de Educación Dual, se contactaron varias empresas de acuerdo al perfil de las carreras del TESVG y durante el año 2021 se logró concretar firma de convenios individuales para insertar a 69 estudiantes a las empresas bajo este Programa de Modelo Educativo. Se cumple esta meta.

Contactar Egresados En Educación Superior Tecnológica Para Identificar Las Características De Su Ubicación En El Campo Laboral, Así Como La Pertinencia De Su Formación Académica. A través de encuestas, llamadas telefónicas, y por medio de redes sociales "Internet", waths app, etc., se contactó a 230 egresados(as), con el propósito de dar seguimiento y conocer su ubicación, con estas acciones se logró cumplir con lo programado.

Impulsar La Internacionalización Entre La Comunidad De La Institución Para Fortalecer La Calidad Educativa. Se Realizaron acciones para impulsar la Internacionalización, así tenemos que La Alumna Mejía Acosta Dulce Daniela de la carrera de Ingeniería en Industrias Alimentarias, asistió Virtualmente al XXVI Verano de la Investigación Científica y Tecnológica del Pacífico, con el Tema "Desarrollo de Alimentos con Funcionalidad Específica" en la Institución del Investigador. Benemérita Universidad Autónoma de Puebla, el 14 de junio de 2021.

Operar Convenios Con Los Sectores Público, Privado Y Social, Para Fortalecer Los Lazos De Colaboración Institucional. Como parte de las acciones con los sectores públicos, privadas y sociales se desarrolla la vinculación con empresas e instituciones que permitan impulsar los objetivos institucionales, por ello durante el año 2021 se logró operar 14 convenios de colaboración, alcanzando el 100 por ciento de cumplimiento de la meta, ya que se tenía programado alcanzar 14 convenios.

Realizar Acciones De Vinculación Y Extensión Que Permitan Establecer Lazos De Colaboración Con Los Sectores Público, Privado Y Social. Como acciones de vinculación se llevó a cabo una reunión de vinculación con personal docente del CBT Ing. Esteban Calderón Alcaráz, del municipio de Villa Guerrero, para dar seguimiento a la difusión de la oferta académica y para estrechar lazos de colaboración entre Instituciones, en las instalaciones del TESVG; Firma de convenio de colaboración y específico en Educación Dual con CECyTEM en las instalaciones del TESVG. Asimismo, con las empresas Grupo Florecer y Maderería "Los Insurgentes"; Participación de personal docente de la Ingeniería en Industrias Alimentarias de esta Institución en la

capacitación a alumnos de Educación Media Superior con los temas: Manejo de Microscopio y Técnicas de Iluminación, Medios selectivos y Diferenciales en las instalaciones del CBT ing. Esteban Calderón Alcaraz, del municipio de Villa Guerrero; Visita del sector productivo a las instalaciones del TESVG para la gestión de espacio con los alumnos candidatos a realizar proyectos de Servicio Social y Residencia Profesional; Participación en la VIII Expo Vocacional Virtual del CECyTEM Plantel Coatepec Harinas, para dar inicio a la Difusión de la oferta académica 2022-2023 a los alumnos de Educación Media Superior a través de la plataforma de zoom; Reunión de vinculación con empresas del sector privado para la coordinación y organización de lugares de los alumnos en las empresas, en seguimiento a la operación de convenios vigentes, en las instalaciones del TESVG; Participación presencial en la Expo Orienta 2022 que se llevó a cabo en las instalaciones del CBT No. 2 del municipio de Tenancingo, para dar seguimiento a la Difusión de la oferta académica para el ciclo escolar 2022-2023.

020506020101 FORTALECIMIENTO DE LA CALIDAD EDUCATIVA

Impartir El Idioma Inglés A Los Estudiantes En Educación Superior. En el TESVG durante el año 2021, con la inscripción de nuevos alumnos al Tecnológico, así como al curso del idioma inglés se cubrió la meta programada, ya que se tenía programado a 900 alumnas y alumnos tomaron el curso, logrando que 979 estudiantes cursaran el idioma inglés, y con ello se rebasó en un 8.7 por ciento contra lo programado, y de acuerdo al Manual para la Formulación del Anteproyecto de Presupuesto de Egresos del Gobierno del Estado de México, para el Ejercicio Fiscal 2021, nos encontramos en el Intervalo de 90 – 110 por ciento: (Zona verde), y en este intervalo se encuentran los programas con operación exitosa en los cuales se debe mantener seguimiento para el nivel de funcionamiento, estos resultados son evidencias de que los programas pueden emprender nuevos retos, para mejorar las condiciones de beneficio a la sociedad. El desempeño de estos programas y proyectos puede definirse como muy bueno. Con lo dispuesto antes mencionado, se cumple esta meta.

020506020104 TECNOLOGÍA APLICADA A LA EDUCACIÓN.

Destinar Equipo De Cómputo Al Proceso De Enseñanza-Aprendizaje En Educación Superior Para El Desarrollo De Las Habilidades Digitales. Durante el año 2021 se realizaron acciones de limpieza y actualizaciones, teniendo disponibles 260 equipos destinados al proceso de enseñanza y aprendizaje de la comunidad estudiantil, distribuidos de la siguiente forma; En los Laboratorios 1, 2, y 3 se tienen 104 equipos de cómputo; en el Laboratorio Multiusos 7 equipos; para Personal Administrativo y Operativo 86, para Personal Docente 20 y se cuenta en las aulas 43 proyectores para el uso de los estudiantes, dando cumplimiento a esta meta.

020506020105 CONVIVENCIA ESCOLAR SIN VIOLENCIA.

Realizar Acciones Para La Prevención De La Violencia Escolar En Educación Superior. Con el propósito de la prevención a la violencia entre los estudiantes, personal docente y administrativo, se realizaron durante el presente año Acciones, dentro de las cuales se encuentran: Difusión de documentos en página web: "Aprendiendo a querer: noviazgos libres de violencia", "Amores chidos: Guía para docente, sensibilización, prevención y atención básica de la violencia en el noviazgo, con las y los jóvenes", "Hombres que compran cuerpos: aproximaciones al consumo asociado a la trata de mujeres con fines de explotación sexual", Participación en la plática virtual "Nuevas masculinidades en apoyo a la erradicación de la violencia contra las mujeres", otorgada por la Comisión de Derechos Humanos del Estado de México, Difusión de folleto en página web: "Convivencia sin violencia", así como de línea telefónica de denuncia de la red interinstitucional para la

convivencia escolar sin violencia en redes sociales oficiales, Difusión de material digital en página web institucional con los temas: "La situación educativa y social en México: el futuro de la educación para las niñas", "Cuento: al pie de la letra", "Cuento: correr y contar", "Ley general de acceso de las mujeres a una vida libre de violencia (ilustrada)" y "Cartel: prevenir la violencia sexual infantil".

Capacitación: a) Charla virtual: "Prevención de la violencia de niñas, niños y adolescentes", otorgada por el Instituto de Profesionalización de los Servidores Públicos del Poder Ejecutivo del Estado de México, con la participación de 39 personas (23 mujeres y 16 hombres). b) Charla virtual "Violencia contra las mujeres", otorgada por el Consejo para la Convivencia Escolar (CONVIVE). Difusión del tríptico: "Violencia de Género" a través del correo electrónico institucional, así como el grupo de WhatsApp Institucional y página web institucional. Campaña de concienciación "Yo me uno al día naranja, para poner fin a la violencia contra las mujeres y las niñas" con la entrega de playeras naranjas a las Personas Servidoras Públicas del Tecnológico y distribución de folletos. Plática de reflexión sobre el "Día Naranja" y clase de zumba, Participación de 3 personas servidoras públicas en la capacitación virtual de la Unidades de Género y Erradicación de la Violencia, con los temas: Introducción a la Perspectiva de Género, Acoso y hostigamiento Sexual y Funciones de las Unidades de Género y Erradicaciones de la Violencia, a cargo de la Subdirección de Vinculación Interinstitucional de la Secretaría de la Mujer. Registro de 5 estudiantes en "Diálogo por la Paz" con la participación de un Estudiante en Conversatorio virtual, Participación en talleres y conferencias virtuales para padres, madres y tutores "Convive en familia" otorgado por el consejo para la Convivencia Escolar CONVIVE, con los temas: Estrategias para gestionar el estrés; Reconociendo mis emociones, y Corresponsabilidad en el uso del tiempo, con la participación de 2 personas servidoras públicas (1 mujeres y 1 hombres). Elaboración, difusión y seguimiento al Programa de actividades en conmemoración al 25 de noviembre "Día internacional para la eliminación de la violencia contra la mujer", del 24 al 26 de noviembre de 2021, conforme al siguiente detalle: Día 24 de noviembre: Entrega de "Manual de mediación escolar" y "Manual para docentes, aprender a vivir en igualdad" otorgados por el CONVIVE al personal docente y administrativo (29 mujeres y 32 hombres). Día 25 de noviembre: Participación en las pláticas "Violencia de género" y "Derechos a la igualdad y trato digno", otorgadas por la Comisión de Derechos Humanos del Estado de México CODHEM. Capacitación virtual de las Unidades de Género y Erradicación de la Violencia, por parte de la Subdirección de Vinculación Interinstitucional de la Secretaría de la Mujer, los días 26, 27 y 28 de octubre de 2021, con los temas: Introducción a la perspectiva de género. Acoso y hostigamiento sexual. Funciones de la Unidades de Género y Erradicación de la Violencia, con la participación de 4 personas servidoras públicas (2 mujeres y 2 hombres). Con estas acciones entre otras se cumple esta meta.

Realizar Acciones Para La Igualdad De Trato Y Oportunidades. Con el propósito de la prevención a la violencia entre los estudiantes, personal docente y administrativo, se realizaron eventos con diferentes actividades; Publicación de material digital en página web institucional con los temas: "Educación y género", "La ONU en acción para la igualdad de género en México", "ABC de la perspectiva de género" e "Historia de las mujeres en México" y promoción del día naranja el 25 de cada mes; y "Guía de paternidad activa para padres", "Masculinidades y desarrollo social" y "Las nuevas masculinidades. Los hombres frente al cambio en las mujeres". Curso en línea: "ABC de la igualdad y no discriminación" con una duración de 10 horas, otorgado por el Consejo Nacional para Prevenir la Discriminación (CONAPRED), con un total de 6 participantes (5 mujeres y 1 hombre) del 3 de mayo al 13 de junio de 2021. Capacitación: participación de 3 personas (2 mujeres y 1 hombre) en pláticas virtuales otorgadas por la Comisión de Derechos Humanos del Estado de México (CODHEM), el 16 de abril "Derechos humanos y masculinidades", 18 de mayo "Doble y triple jornada de las mujeres", 20 de mayo "Cine debate: igualdad de género", 24 de mayo "Violencia política de género", 10 de junio "Estereotipos de género", 16 de junio "Análisis de productos audiovisuales con perspectiva de género", 21 de junio "Techo de cristal y suelo pegajoso" y 22 de junio "Micromachismos". Elaboración del curso en línea

CUENTA PÚBLICA DEL GOBIERNO, ORGANISMOS AUXILIARES Y AUTÓNOMOS DEL ESTADO DE MÉXICO 2021

"Aprender a vivir en Igualdad" otorgado por el Consejo para la Convivencia Escolar CONVIVE, con una duración de 40 hrs. y con un total de 13 participantes, (10 Mujeres y 3 Hombre). Elaboración del "Programa de actividades en conmemoración de la Semana Mundial y Mes Estatal de la Lactancia Materna", entre las que destacan: Difusión de Video de Fomento de la Lactancia Materna, Distribución de Moño Morado, distribución de folletos y decálogo de la lactancia materna en físico y a través de correo electrónico y página web institucional durante el mes de agosto. Participación en charla virtual: "Lenguaje Incluyente y no Sexista" otorgada por la Comisión de Derechos Humanos del Estado de México, con la participación de 41 Personas Servidoras Públicas, 26 Mujeres y 15 Hombres. Participación de 2 mujeres y 2 hombres en el Webinar: Interculturalidad y perspectiva de género; principios fundamentales de la Ley General de Educación Superior, a cargo de la Subsecretaría de Educación Superior y Normal, Elaboración del curso en línea: ¿Qué te detiene?, con la participación de 2 mujeres y 1 hombre, otorgado por la Secretaría de la Mujer del 1 al 28 de noviembre de 2021. Conversatorio virtual: Buenas prácticas en los centros de trabajo. Norma Mexicana NMX-R-025-SCFI-2015 en Igualdad Laboral y No Discriminación, realizado por el INMUJERES el día 9 de diciembre de 2021, con la participación de 7 personas servidoras públicas (5 mujeres y 2 hombres). Con estas acciones además de otras se cumple esta meta.

Tecnológico de Estudios Superiores de Villa Guerrero													
AVANCE OPERATIVO - PROGRAMÁTICO Y PRESUPUESTAL													
Enero - Diciembre de 2021													
FIN	FUN	SF	PP	SP	Pr	DESCRIPCIÓN	UNIDAD DE MEDIDA	M E T A S			PRESUPUESTO 2021 (Miles de Pesos)		
								PROGRAMADO	ALCANZADO	AVANCE %	AUTORIZADO ANUAL	EJERCIDO	%
GOBIERNO SOLIDARIO													
02	05	03	01			EDUCACIÓN SUPERIOR TECNOLÓGICA					88,365.9	75,155.1	85.0
02	05	03	01	01	01	EDUCACIÓN SUPERIOR TECNOLÓGICA					85,794.6	74,063.8	
						Fomentar que los Estudiantes Egresen de sus Estudios de Tipo Superior en el Ciclo Escolar	Estudiante	249	249	100.0			
						Atender a la Matricula de Educación Superior Tecnológica para Contribuir en la Disminución de las Divergencias Entre la Oferta y la Demanda Educativa	Estudiante	1900	1826	96.1			
						Atender a los Estudiantes de Nuevo Ingreso de Educación Superior para Contribuir en la Disminución de las Divergencias Entre la Oferta y la Demanda Educativa	Estudiante	500	480	96			
						Realizar Acciones de Formación Integral, para Desarrollar Capacidades, Valores y Habilidades Profesionales	Acción	34	34	100			
						Realizar Acciones para Fomentar Una Cultura Emprendedora	Acción	95	95	100			
						Fomentar que los Egresados Se Titulen	Documento	190	179	94.2			
						Lograr Certificaciones en Educación Superior para Mejorar la Calidad	Documento	3	3	100			
						Capacitar y Actualizar al Personal Docente para Mejorar la Formación Académica	Docente	100	100	100			
						Evaluar al Personal Docente con la Finalidad de Encontrar Áreas de Oportunidad para Mejorar Su Desempeño	Docente	100	100	100			
						Capacitar al Personal Directivo y Administrativo para el Fortalecimiento Institucional	Persona	85	86	101.1			
						Desarrollar Proyectos de Investigación para Atender las Necesidades de Desarrollo Tecnológico, Económico y Social	Proyecto	38	38	100			
						Realizar la Publicación de Documentos Derivados de la Investigación para Su Divulgación	Publicación	3	3	100			
						Rehabilitar y/o Proporcionar Mantenimiento Preventivo y Correctivo a los Inmuebles con el Propósito de Mejorar la Calidad de la Infraestructura Física	Inmueble	5	5	100			
						Otorgar el Mobiliario y Equipo Diverso a Instalaciones y Espacios Educativos de Acuerdo a las Necesidades de la Institución	Equipo	150	150	100			
						Ofertar Nuevos Programas Educativos en Educación Superior para Formar Estudiantes Acordes A las Necesidades de la Región	Programa	1	1	100			

TESVG

FIN	FUN	SF	PP	SP	Pr	DESCRIPCIÓN	UNIDAD DE MEDIDA	M E T A S			PRESUPUESTO 2021 (Miles de Pesos)		
								PROGRAMADO	ALCANZADO	AVANCE %	AUTORIZADO ANUAL	EJERCIDO	%
02	05	06	01	02	04	VINCULACIÓN CON EL SECTOR PRODUCTIVO					676.90	494.10	
						Realizar Acciones de Vinculación y Extensión que Permitan Establecer Lazos de Colaboración con los Sectores Público, Privado Y Social	Acción	26	27	103.8			
						Operar Convenios con los Sectores Público, Privado y Social, para Fortalecer los Lazos de Colaboración Institucional	Convenio	14	14	100			
						Impulsar la Internacionalización entre la Comunidad de la Institución para Fortalecer la Calidad Educativa	Persona	1	1	100			
						Atender Estudiantes en Educación dual para Desarrollar Aptitudes y Habilidades en Unidades Económicas	Estudiante	66	69	104.5			
						Contactar Egresados en Educación Superior Tecnológica para Identificar las Características de su Ubicación en el Campo	Egresado	230	230	100			
02	05	06	02	01	01	FORTALECIMIENTO DE LA CALIDAD EDUCATIVA					-13.60	134.20	
						Impartir el Idioma Inglés a los Estudiantes en Educación Superior	Estudiante	900	979	108.7			
02	05	06	02	01	04	TECNOLOGÍA APLICADA A LA EDUCACIÓN					111.50	111.50	
						Destinar Equipo de Computo al Proceso de Enseñanza-Aprendizaje en Educación Superior para el Desarrollo de las	Equipo de computo	260	260	100			
02	05	06	02	01	05	CONVIVENCIA ESCOLAR SIN VIOLENCIA					249.80	237.90	
						Realizar Acciones para la Prevención de la Violencia Escolar en Educación Superior	Acción	12	12	100			
						Realizar Acciones para la Igualdad de trato y Oportunidades	Acción	12	12	100			
04	04	01	01	01	01	PASIVOS DERIVADOS DE EROGACIONES DEVENGADAS Y PENDIENTES DE EJERCICIOS ANTERIORES					1,546.70	113.60	
						Registrar el Pago de Adeudos de Ejercicios Fiscales Anteriores	Documento	1	1	100			
T O T A L											88,365.9	75,155.1	85.0
											-----	-----	

ANEXOS ESTABLECIDOS EN DIFERENTES ORDENAMIENTOS

Relación de Bienes Inmuebles que Componen el Patrimonio
Cuenta Pública 2021
(Miles de Pesos)

Ente Público: Tecnológico de Estudios Superiores de Villa Guerrero

Código	Descripción de Bienes Inmuebles	* Valor en Libros
	Terrenos	10,639.9
	Infraestructura	38,518.3
	Construcciones en Proceso	59,458.2
	TOTAL	108,616.4

Relación de Bienes Muebles que Componen el Patrimonio
Cuenta Pública 2021
(Miles de Pesos)

Ente Público: Tecnológico de Estudios Superiores de Villa Guerrero

Código	Descripción de Bienes Muebles	Valor en Libros
	Mobiliario y Equipo de Administración	21,805.7
	Equipo e Instrumental Médico y de Laboratorio	19,482.8
	Vehiculos y Equipo de Transporte	6,252.5
	Mobiliario y Equipo Educativo y Recreativo	5,865.8
	Otros Bienes Muebles	4,170.5
	Equipo de Defensa y Seguridad	3,833.5
	Maquinaria, otros Equipos y Herramientas	2,105.7
	T O T A L	63,516.5

Tecnológico de Estudios Superiores de Villa Guerrero
Cuenta Pública 2021
Relación de Cuentas Bancarias Productivas Específicas

Fondo, Programa o Convenio	Datos de la Cuenta Bancaria	
	Institución Bancaria	Número de Cuentas *
SUBSIDIO ESTATAL E INGRESOS PROPIOS	BANORTE	974
SUBSIDIO FEDERAL	BBVA	763

FORMATOS PARA EL CUMPLIMIENTO DE LA LEY DE DISCIPLINA FINANCIERA DE LAS ENTIDADES FEDERATIVAS Y LOS MUNICIPIOS

Tecnológico de Estudios Superiores de Villa Guerrero					
Estado de Situación Financiera Detallado - LDF					
Al 31 de Diciembre de 2021 y 2020					
(CIFRAS EN MILES DE PESOS)					
Concepto	2021	2020	Concepto	2021	2020
ACTIVO			PASIVO		
Activo Circulante			Pasivo Circulante		
a. Efectivo y Equivalentes (a=a1+a2+a3+a4+a5+a6+a7)	2,206.1	9,829.8	a. Cuentas por Pagar a Corto Plazo (a=a1+a2+a3+a4+a5+a6+a7+a8+a9)	5,029.8	5,089.4
a1) Efectivo	0.0	0.0	a1) Servicios Personales por Pagar a Corto Plazo	0.0	0.0
a2) Bancos/Tesorería	2,206.1	9,829.8	a2) Proveedores por Pagar a Corto Plazo	5,029.8	5,089.4
a3) Bancos/Dependencias y Otros	0.0	0.0	a3) Contratistas por Obras Públicas por Pagar a Corto Plazo	0.0	0.0
a4) Inversiones Temporales (Hasta 3 meses)	0.0	0.0	a4) Participaciones y Aportaciones por Pagar a Corto Plazo	0.0	0.0
a5) Fondos con Afectación Específica	0.0	0.0	a5) Transferencias Otorgadas por Pagar a Corto Plazo	0.0	0.0
a6) Depósitos de Fondos de Terceros en Garantía y/o Administración	0.0	0.0	a6) Intereses, Comisiones y Otros Gastos de la Deuda Pública por Pagar a Corto Plazo	0.0	0.0
a7) Otros Efectivos y Equivalentes	0.0	0.0	a7) Retenciones y Contribuciones por Pagar a Corto Plazo	0.0	0.0
b. Derechos a Recibir Efectivo o Equivalentes (b=b1+b2+b3+b4+b5+b6+b7)	18.9	0.8	a8) Devoluciones de la Ley de Ingresos por Pagar a Corto Plazo	0.0	0.0
b1) Inversiones Financieras de Corto Plazo	0.0	0.0	a9) Otras Cuentas por Pagar a Corto Plazo	0.0	0.0
b2) Cuentas por Cobrar a Corto Plazo	18.9	0.8	b. Documentos por Pagar a Corto Plazo (b=b1+b2+b3)	0.0	0.0
b3) Deudores Diversos por Cobrar a Corto Plazo	0.0	0.0	b1) Documentos Comerciales por Pagar a Corto Plazo	0.0	0.0
b4) Ingresos por Recuperar a Corto Plazo	0.0	0.0	b2) Documentos con Contratistas por Obras Públicas por Pagar a Corto Plazo	0.0	0.0
b5) Deudores por Anticipos de la Tesorería a Corto Plazo	0.0	0.0	b3) Otros Documentos por Pagar a Corto Plazo	0.0	0.0
b6) Préstamos Otorgados a Corto Plazo	0.0	0.0	c. Porción a Corto Plazo de la Deuda Pública a Largo Plazo (c=c1+c2)	0.0	0.0
b7) Otros Derechos a Recibir Efectivo o Equivalentes a Corto Plazo	0.0	0.0	c1) Porción a Corto Plazo de la Deuda Pública	0.0	0.0
c. Derechos a Recibir Bienes o Servicios (c=c1+c2+c3+c4+c5)	4,910.8	4,988.6	c2) Porción a Corto Plazo de Arrendamiento Financiero	0.0	0.0
c1) Anticipo a Proveedores por Adquisición de Bienes y Prestación de Servicios a Corto Plazo	4,910.8	4,988.6	d. Títulos y Valores a Corto Plazo	0.0	0.0
c2) Anticipo a Proveedores por Adquisición de Bienes Inmuebles y Muebles a Corto Plazo	0.0	0.0	e. Pasivos Diferidos a Corto Plazo (e=e1+e2+e3)	0.0	0.0
c3) Anticipo a Proveedores por Adquisición de Bienes Intangibles a Corto Plazo	0.0	0.0	e1) Ingresos Cobrados por Adelantado a Corto Plazo	0.0	0.0
c4) Anticipo a Contratistas por Obras Públicas a Corto Plazo	0.0	0.0	e2) Intereses Cobrados por Adelantado a Corto Plazo	0.0	0.0
c5) Otros Derechos a Recibir Bienes o Servicios a Corto Plazo	0.0	0.0	e3) Otros Pasivos Diferidos a Corto Plazo	0.0	0.0
d. Inventarios (d=d1+d2+d3+d4+d5)	0.0	0.0	f. Fondos y Bienes de Terceros en Garantía y/o Administración a Corto Plazo (f=f1+f2+f3+f4+f5+f6)	0.0	0.0
d1) Inventario de Mercancías para Venta	0.0	0.0	f1) Fondos en Garantía a Corto Plazo	0.0	0.0
d2) Inventario de Mercancías Terminadas	0.0	0.0	f2) Fondos en Administración a Corto Plazo	0.0	0.0
d3) Inventario de Mercancías en Proceso de Elaboración	0.0	0.0	f3) Fondos Contingentes a Corto Plazo	0.0	0.0
d4) Inventario de Materias Primas, Materiales y Suministros para Producción	0.0	0.0	f4) Fondos de Fideicomisos, Mandatos y Contratos Análogos a Corto Plazo	0.0	0.0
d5) Bienes en Tránsito	0.0	0.0	f5) Otros Fondos de Terceros en Garantía y/o Administración a Corto Plazo	0.0	0.0
e. Almacenes	0.0	0.0	f6) Valores y Bienes en Garantía a Corto Plazo	0.0	0.0
f. Estimación por Pérdida o Deterioro de Activos Circulantes (f=f1+f2)	0.0	0.0	g. Provisiones a Corto Plazo (g=g1+g2+g3)	0.0	0.0
f1) Estimaciones para Cuentas Incobrables por Derechos a Recibir Efectivo o Equivalentes	0.0	0.0	g1) Provisión para Demandas y Juicios a Corto Plazo	0.0	0.0
f2) Estimación por Deterioro de Inventarios	0.0	0.0	g2) Provisión para Contingencias a Corto Plazo	0.0	0.0
g. Otros Activos Circulantes (g=g1+g2+g3+g4)	0.0	0.0	g3) Otras Provisiones a Corto Plazo	0.0	0.0
g1) Valores en Garantía	0.0	0.0	h. Otros Pasivos a Corto Plazo (h=h1+h2+h3)	0.0	0.0
g2) Bienes en Garantía (excluye depósitos de fondos)	0.0	0.0	h1) Ingresos por Clasificar	0.0	0.0
g3) Bienes Derivados de Embargos, Decomisos, Aseguramientos y Dación en Pago	0.0	0.0	h2) Recaudación por Participar	0.0	0.0
g4) Adquisición con Fondos de Terceros	0.0	0.0	h3) Otros Pasivos Circulantes	0.0	0.0
IA. Total de Activos Circulantes (IA = a + b + c + d + e + f + g)	7,135.8	14,819.2	IA. Total de Pasivos Circulantes (IA = a + b + c + d + e + f + g + h)	5,029.8	5,089.4
Activo No Circulante			Pasivo No Circulante		
a. Inversiones Financieras a Largo Plazo	0.0	0.0	a. Cuentas por Pagar a Largo Plazo	0.0	0.0
b. Derechos a Recibir Efectivo o Equivalentes a Largo Plazo	0.0	0.0	b. Documentos por Pagar a Largo Plazo	0.0	0.0
c. Bienes Inmuebles, Infraestructura y Construcciones en Proceso	108,616.4	108,538.6	c. Deuda Pública a Largo Plazo	0.0	0.0
d. Bienes Muebles	63,516.5	62,775.4	d. Pasivos Diferidos a Largo Plazo	0.0	0.0
e. Activos Intangibles	0.0	0.0	e. Fondos y Bienes de Terceros en Garantía y/o Administración a Largo Plazo	0.0	0.0
f. Depreciación, Deterioro y Amortización Acumulada de Bienes	-56,949.3	-51,468.4	f. Provisiones a Largo Plazo	0.0	0.0
g. Activos Diferidos	0.0	0.0	II.B. Total de Pasivos No Circulantes (II B = a + b + c + d + e + f)	0.0	0.0
h. Estimación por Pérdida o Deterioro de Activos no Circulantes	0.0	0.0	II. Total del Pasivo (II = IA + II B)	5,029.8	5,089.4
i. Otros Activos no Circulantes	0.0	0.0	HACIENDA PÚBLICA/PATRIMONIO		
II.B. Total de Activos No Circulantes (II B = a + b + c + d + e + f + g + h + i)	115,183.6	119,845.6	III.A. Hacienda Pública/Patrimonio Contribuido (III A = a + b + c)	16,266.9	16,266.9
I. Total del Activo (I = IA + II B)	122,319.4	134,664.8	a. Aportaciones	16,266.9	16,266.9
			b. Donaciones de Capital	0.0	0.0
			c. Actualización de la Hacienda Pública/Patrimonio	0.0	0.0
			III.B. Hacienda Pública/Patrimonio Generado (III B = a + b + c + d + e)	101,022.7	113,308.5
			a. Resultados del Ejercicio (Ahorro/ Desahorro)	-3,200.2	-3,256.4
			b. Resultados de Ejercicios Anteriores	97,578.8	109,920.8
			c. Revaluos	6,644.1	6,644.1
			d. Reservas	0.0	0.0
			e. Rectificaciones de Resultados de Ejercicios Anteriores	0.0	0.0
			III.C. Exceso o Insuficiencia en la Actualización de la Hacienda Pública/Patrimonio (III C = a + b)	0.0	0.0
			a. Resultado por Posición Monetaria	0.0	0.0
			b. Resultado por Tenencia de Activos no Monetarios	0.0	0.0
			III. Total Hacienda Pública/Patrimonio (III = III A + III B + III C)	117,289.6	129,575.4
			IV. Total del Pasivo y Hacienda Pública/Patrimonio (IV = II + III)	122,319.4	134,664.8

CUENTA PÚBLICA DEL GOBIERNO, ORGANISMOS AUXILIARES Y AUTÓNOMOS DEL ESTADO DE MÉXICO 2021

Tecnológico de Estudios Superiores de Villa Guerrero Informe Analítico de la Deuda Pública y Otros Pasivos - LDF Al 31 de Diciembre de 2020 y 2021							
Denominación de la Deuda Pública y Otros Pasivos (c)	Saldo al 31 de Diciembre de 2020 (d)	Disposiciones del Período (e)	Amortizaciones del Período (f)	Revaluaciones, Reclasificaciones y Otros Ajustes (g)	Saldo Final del Período (h) h=d+e-f+g	Pago de Intereses del Período (i)	Pago de Comisiones y demás Costos Asociados Durante el Período (j)
1. Deuda Pública (1=A+B)	0.0	0.0	0.0	0.0	0.0	0.0	0.0
A. Corto Plazo (A=a1+a2+a3)	0.0	0.0	0.0	0.0	0.0	0.0	0.0
a1) Instituciones de Crédito	0.0	0.0	0.0	0.0	0.0	0.0	0.0
a2) Títulos y Valores	0.0	0.0	0.0	0.0	0.0	0.0	0.0
a3) Arrendamientos Financieros	0.0	0.0	0.0	0.0	0.0	0.0	0.0
B. Largo Plazo (B=b1+b2+b3)	0.0	0.0	0.0	0.0	0.0	0.0	0.0
b1) Instituciones de Crédito	0.0	0.0	0.0	0.0	0.0	0.0	0.0
b2) Títulos y Valores	0.0	0.0	0.0	0.0	0.0	0.0	0.0
b3) Arrendamientos Financieros	0.0	0.0	0.0	0.0	0.0	0.0	0.0
2. Otros Pasivos	5,089.4	0.0	0.0	0.0	5,029.8	0.0	0.0
3. Total de la Deuda Pública y Otros Pasivos (3=1+2)	5,089.4	0.0	0.0	0.0	5,029.8	0.0	0.0
4. Deuda Contingente 1 (Informativo)	0.0	0.0	0.0	0.0	0.0	0.0	0.0
A. Deuda Contingente 1	0.0	0.0	0.0	0.0	0.0	0.0	0.0
B. Deuda Contingente 2	0.0	0.0	0.0	0.0	0.0	0.0	0.0
C. Deuda Contingente XX	0.0	0.0	0.0	0.0	0.0	0.0	0.0
5. Valor de Instrumentos Bono Cupón Cero 2 (Informativo)	0.0	0.0	0.0	0.0	0.0	0.0	0.0
A. Instrumento Bono Cupón Cero 1	0.0	0.0	0.0	0.0	0.0	0.0	0.0
B. Instrumento Bono Cupón Cero 2	0.0	0.0	0.0	0.0	0.0	0.0	0.0
C. Instrumento Bono Cupón Cero XX	0.0	0.0	0.0	0.0	0.0	0.0	0.0

1 Se refiere a cualquier Financiamiento sin fuente o garantía de pago definida, que sea asumida de manera solidaria o subsidiaria por las Entidades Federativas con sus Municipios, organismos descentralizados y empresas de participación estatal mayoritaria y fideicomisos, locales o municipales, y por los Municipios con sus respectivos organismos descentralizados y empresas de participación municipal mayoritaria.

2 Se refiere al valor del Bono Cupón Cero que respalda el pago de los créditos asociados al mismo (Activo).

Obligaciones a Corto Plazo (k)	Monto Contratado (l)	Plazo Pactado (m)	Tasa de Interés (n)	Comisiones y Costos Relacionados (o)	Tasa Efectiva (p)
6. Obligaciones a Corto Plazo (Informativo)					
A. Crédito 1	0	0	0	0	0
B. Crédito 2	0	0	0	0	0
C. Crédito XX	0	0	0	0	0

Tecnológico de Estudios Superiores de Villa Guerrero Informe Analítico de Obligaciones Diferentes de Financiamientos Al 31 de Diciembre de 2021 (Miles de Pesos)										
Denominación de las Obligaciones Diferentes de Financiamiento (c)	Fecha del Contrato (d)	Fecha de Inicio de Operación del Proyecto (e)	Fecha de Vencimiento (f)	Monto de la Inversión Pactado (g)	Plazo Pactado (h)	Monto Promedio Mensual del Pago de la Contraprestación (i)	Monto Promedio Mensual del Pago de la Contraprestación Correspondiente al Pago de Inversión (j)	Monto Pagado de la Inversión al XX de XXXX de 20XX (k)	Monto Pagado de la Inversión Actualizado al XX de XXXX de 20XX (l)	Saldo Pendiente por Pagar de la Inversión al XX de XXXX de 20XX (m = g - l)
A. Asociaciones Público Privadas (APP's) (A=a+b+c+d)				0.0		0.0	0.0			0.0
a) APP 1										0.0
b) APP 2										0.0
c) APP 3										0.0
d) APP XX										0.0
B. Otros Instrumentos (B=a+b+c+d)				0.0		0.0	0.0			0.0
a) Otro Instrumento 1										0.0
b) Otro Instrumento 2										0.0
c) Otro Instrumento 3										0.0
d) Otro Instrumento XX										0.0
C. Total de Obligaciones Diferentes de Financiamiento (C=A+B)				0.0		0.0	0.0			0.0

CUENTA PÚBLICA DEL GOBIERNO, ORGANISMOS AUXILIARES Y AUTÓNOMOS DEL ESTADO DE MÉXICO 2021

Tecnológico de Estudios Superiores de Villa Guerrero			
Balance Presupuestario			
Del 1 de Enero al 31 de Diciembre de 2021			
(Miles de Pesos)			
Concepto	Estimado / Aprobado	Devengado	Recaudado / Pagado
A. Ingresos Totales (A = A1+A2+A3)	80,692.3	74,777.1	74,777.1
A1. Ingresos de Libre Disposición	80,692.3	74,777.1	74,777.1
A2. Transferencias Federales Etiquetadas			
A3. Financiamiento Neto			
B. Egresos Presupuestarios¹ (B = B1+B2)	80,692.3	75,155.1	75,026.3
B1. Gasto No Etiquetado (sin incluir Amortización de la Deuda Pública)	80,692.3	75,155.1	75,026.3
B2. Gasto Etiquetado (sin incluir Amortización de la Deuda Pública)			
C. Remanentes del Ejercicio Anterior (C = C1 + C2)	0.0	3,357.9	3,357.9
C1. Remanentes de Ingresos de Libre Disposición Aplicados en el Período		3,357.9	3,357.9
C2. Remanentes de Transferencias Federales Etiquetadas Aplicados en el Período			
I. Balance Presupuestario (I = A – B + C)	0.0	2,979.9	3,108.7
II. Balance Presupuestario sin Financiamiento Neto (II = I - A3)	0.0	2,979.9	3,108.7
III. Balance Presupuestario sin Financiamiento Neto y sin Remanentes del Ejercicio Anterior (III= II - C)	0.0	-378.0	-249.2
Concepto	Aprobado	Devengado	Pagado
E. Intereses, Comisiones y Gastos de la Deuda (E = E1+E2)	0.0	0.0	0.0
E1. Intereses, Comisiones y Gastos de la Deuda con Gasto No Etiquetado			
E2. Intereses, Comisiones y Gastos de la Deuda con Gasto Etiquetado			
IV. Balance Primario (IV = III + E)	0.0	-378.0	-249.2
Concepto	Estimado/ Aprobado	Devengado	Recaudado / Pagado
F. Financiamiento (F = F1 + F2)	0.0	0.0	0.0
F1. Financiamiento con Fuente de Pago de Ingresos de Libre Disposición			
F2. Financiamiento con Fuente de Pago de Transferencias Federales Etiquetadas			
G. Amortización de la Deuda (G = G1 + G2)	0.0	0.0	0.0
G1. Amortización de la Deuda Pública con Gasto No Etiquetado			
G2. Amortización de la Deuda Pública con Gasto Etiquetado			
A3. Financiamiento Neto (A3 = F – G)	0.0	0.0	0.0
Concepto	Estimado/ Aprobado	Devengado	Recaudado / Pagado
A1. Ingresos de Libre Disposición	80,692.3	74,777.1	74,777.1
A3.1 Financiamiento Neto con Fuente de Pago de Ingresos de Libre Disposición (A3.1 = F1 – G1)	0.0	0.0	-179.4
F1. Financiamiento con Fuente de Pago de Ingresos de Libre Disposición			
G1. Amortización de la Deuda Pública con Gasto No Etiquetado		0.0	179.4
B1. Gasto No Etiquetado (sin incluir Amortización de la Deuda Pública)	80,692.3	75,155.1	75,026.3
C1. Remanentes de Ingresos de Libre Disposición Aplicados en el Período		3,357.9	3,357.9
V. Balance Presupuestario de Recursos Disponibles (V = A1 + A3.1 – B1 + C1)	0.0	2,979.9	2,929.3
VI. Balance Presupuestario de Recursos Disponibles sin Financiamiento Neto (VI = V – A3.1)	0.0	2,979.9	3,108.7
Concepto	Estimado/ Aprobado	Devengado	Recaudado / Pagado
A2. Transferencias Federales Etiquetadas			
A3.2 Financiamiento Neto con Fuente de Pago de Transferencias Federales Etiquetadas (A3.2 = F2 – G2)	0.0	0.0	0.0
F2. Financiamiento con Fuente de Pago de Transferencias Federales Etiquetadas			
G2. Amortización de la Deuda Pública con Gasto Etiquetado			
B2. Gasto Etiquetado (sin incluir Amortización de la Deuda Pública)	0.0	0.0	0.0
C2. Remanentes de Transferencias Federales Etiquetadas Aplicados en el Período			
VII. Balance Presupuestario de Recursos Etiquetados (VII = A2 + A3.2 – B2 + C2)	0.0	0.0	0.0
VIII. Balance Presupuestario de Recursos Etiquetados sin Financiamiento Neto (VIII = VII – A3.2)	0.0	0.0	0.0

Tecnológico de Estudios Superiores de Villa Guerrero						
Estado Analítico de Ingresos Detallado - LDF						
Del 1 de Enero al 31 de Diciembre de 2021						
(Miles de Pesos)						
Concepto	Ingreso					Diferencia
	Estimado	Ampliaciones/ (Reducciones)	Modificado	Devengado	Recaudado	
Ingresos de Libre Disposición						
A. Impuestos	0.0	0.0	0.0	0.0	0.0	0.0
B. Cuotas y Aportaciones de Seguridad Social	0.0	0.0	0.0	0.0	0.0	0.0
C. Contribuciones de Mejoras	0.0	0.0	0.0	0.0	0.0	0.0
D. Derechos	0.0	0.0	0.0	0.0	0.0	0.0
E. Productos	0.0	0.0	0.0	289.1	289.1	-289.1
F. Aprovechamientos	3,357.9	0.0	3,357.9	3,357.9	3,357.9	0.0
G. Ingresos por Ventas de Bienes y Servicios	20,380.6	-20,380.6	0.0	0.0	0.0	0.0
H. Participaciones	0.0	0.0	0.0	0.0	0.0	0.0
(H=h1+h2+h3+h4+h5+h6+h7+h8+h9+h10+h11)						
h1) Fondo General de Participaciones	0.0	0.0	0.0	0.0	0.0	0.0
h2) Fondo de Fomento Municipal	0.0	0.0	0.0	0.0	0.0	0.0
h3) Fondo de Fiscalización y Recaudación	0.0	0.0	0.0	0.0	0.0	0.0
h4) Fondo de Compensación	0.0	0.0	0.0	0.0	0.0	0.0
h5) Fondo de Extracción de Hidrocarburos	0.0	0.0	0.0	0.0	0.0	0.0
h6) Impuesto Especial Sobre Producción y Servicios	0.0	0.0	0.0	0.0	0.0	0.0
h7) 0.136% de la Recaudación Federal Participable	0.0	0.0	0.0	0.0	0.0	0.0
h8) 3.17% Sobre Extracción de Petróleo	0.0	0.0	0.0	0.0	0.0	0.0
h9) Gasolinas y Diésel	0.0	0.0	0.0	0.0	0.0	0.0
h10) Fondo del Impuesto Sobre la Renta	0.0	0.0	0.0	0.0	0.0	0.0
h11) Fondo de Estabilización de los Ingresos de las Entidades Federativas	0.0	0.0	0.0	0.0	0.0	0.0
I. Incentivos Derivados de la Colaboración Fiscal (I=i1+i2+i3+i4+i5)	0.0	0.0	0.0	0.0	0.0	0.0
i1) Tenencia o Uso de Vehículos	0.0	0.0	0.0	0.0	0.0	0.0
i2) Fondo de Compensación ISAN	0.0	0.0	0.0	0.0	0.0	0.0
i3) Impuesto Sobre Automóviles Nuevos	0.0	0.0	0.0	0.0	0.0	0.0
i4) Fondo de Compensación de Repecos-Intermedios	0.0	0.0	0.0	0.0	0.0	0.0
i5) Otros Incentivos Económicos	0.0	0.0	0.0	0.0	0.0	0.0
J. Transferencias	56,953.8	26,507.4	83,461.2	74,308.6	74,308.6	9,152.6
K. Convenios	0.0	0.0	0.0	0.0	0.0	0.0
k1) Otros Convenios y Subsidios	0.0	0.0	0.0	0.0	0.0	0.0
L. Otros Ingresos de Libre Disposición (L=l1+l2)	0.0	0.0	0.0	0.0	0.0	0.0
l1) Participaciones en Ingresos Locales	0.0	0.0	0.0	0.0	0.0	0.0
l2) Otros Ingresos de Libre Disposición	0.0	0.0	0.0	0.0	0.0	0.0
I. Total de Ingresos de Libre Disposición	80,692.3	6,126.8	86,819.1	77,955.6	77,955.6	8,863.5
(I=A+B+C+D+E+F+G+H+I+J+K+L)						
Ingresos Excedentes de Ingresos de Libre Disposición			0.0			0.0
Transferencias Federales Etiquetadas			0.0			0.0
A. Aportaciones (A=a1+a2+a3+a4+a5+a6+a7+a8)	0.0	0.0	0.0	0.0	0.0	0.0
a1) Fondo de Aportaciones para la Nómina Educativa y Gasto Operativo	0.0	0.0	0.0	0.0	0.0	0.0
a2) Fondo de Aportaciones para los Servicios de Salud	0.0	0.0	0.0	0.0	0.0	0.0
a3) Fondo de Aportaciones para la Infraestructura Social	0.0	0.0	0.0	0.0	0.0	0.0
a4) Fondo de Aportaciones para el Fortalecimiento de los Municipios y de las Demarcaciones Territoriales del Distrito Federal	0.0	0.0	0.0	0.0	0.0	0.0
a5) Fondo de Aportaciones Múltiples	0.0	0.0	0.0	0.0	0.0	0.0
a6) Fondo de Aportaciones para la Educación Tecnológica y de Adultos	0.0	0.0	0.0	0.0	0.0	0.0
a7) Fondo de Aportaciones para la Seguridad Pública de los Estados y del Distrito Federal	0.0	0.0	0.0	0.0	0.0	0.0
a8) Fondo de Aportaciones para el Fortalecimiento de las Entidades Federativas	0.0	0.0	0.0	0.0	0.0	0.0
B. Convenios (B=b1+b2+b3+b4)	0.0	0.0	0.0	0.0	0.0	0.0
b1) Convenios de Protección Social en Salud	0.0	0.0	0.0	0.0	0.0	0.0
b2) Convenios de Descentralización	0.0	0.0	0.0	0.0	0.0	0.0
b3) Convenios de Reasignación	0.0	0.0	0.0	0.0	0.0	0.0
b4) Otros Convenios y Subsidios	0.0	0.0	0.0	0.0	0.0	0.0
C. Fondos Distintos de Aportaciones (C=c1+c2)	0.0	0.0	0.0	0.0	0.0	0.0
c1) Fondo para Entidades Federativas y Municipios Productores de Hidrocarburos	0.0	0.0	0.0	0.0	0.0	0.0
c2) Fondo Minero	0.0	0.0	0.0	0.0	0.0	0.0
D. Transferencias, Subsidios y Subvenciones, y Pensiones y Jubilaciones	0.0	0.0	0.0	0.0	0.0	0.0
E. Otras Transferencias Federales Etiquetadas	0.0	0.0	0.0	0.0	0.0	0.0
II. Total de Transferencias Federales Etiquetadas (II = A + B + C + D + E)	0.0	0.0	0.0	0.0	0.0	0.0
III. Ingresos Derivados de Financiamientos (III = A)	0.0	1,546.8	1,546.8	179.4	179.4	1,367.4
A. Ingresos Derivados de Financiamientos	0.0	1,546.8	1,546.8	179.4	179.4	1,367.4
IV. Total de Ingresos (IV = I + II + III)	80,692.3	7,673.6	88,365.9	78,135.0	78,135.0	10,230.9
Datos Informativos						
1. Ingresos Derivados de Financiamientos con Fuente de Pago de Ingresos de Libre Disposición	0.0	0.0	0.0	0.0	0.0	0.0
2. Ingresos Derivados de Financiamientos con Fuente de Pago de Transferencias Federales Etiquetadas	0.0	0.0	0.0	0.0	0.0	0.0
3. Ingresos Derivados de Financiamientos (3 = 1 + 2)	0.0	0.0	0.0	0.0	0.0	0.0

CUENTA PÚBLICA DEL GOBIERNO, ORGANISMOS AUXILIARES Y AUTÓNOMOS DEL ESTADO DE MÉXICO 2021

Tecnológico de Estudios Superiores de Villa Guerrero Estado Analítico del Ejercicio del Presupuesto de Egresos Detallado Clasificación por Objeto del Gasto (Capítulo y Concepto) Del 1 de Enero al 31 de Diciembre de 2021 (Miles de Pesos)						
Concepto	Egresos					Subejercicio
	Aprobado	Ampliaciones/ (Reducciones)	Modificado	Devengado	Pagado	
I. Gasto No Etiquetado (I=A+B+C+D+E+F+G+H+I)	80,692.3	7,673.6	88,365.9	75,155.1	75,026.3	13,210.8
A. Servicios Personales (A=a1+a2+a3+a4+a5+a6+a7)	49,269.7	1,042.3	50,312.0	47,083.6	47,083.6	3,228.4
a1) Remuneraciones al Personal de Carácter Permanente	29,692.7	1,368.1	31,060.8	28,696.2	28,696.2	2,364.6
a2) Remuneraciones al Personal de Carácter Transitorio			0.0			0.0
a3) Remuneraciones Adicionales y Especiales	8,125.1	-513.3	7,611.8	7,590.1	7,590.1	21.7
a4) Seguridad Social	7,316.3	110.8	7,427.1	6,868.6	6,868.6	558.5
a5) Otras Prestaciones Sociales y Económicas	4,135.6	-277.1	3,858.5	3,574.9	3,574.9	283.6
a6) Previsiones			0.0			0.0
a7) Pago de Estímulos a Servidores Públicos		353.8	353.8	353.8	353.8	0.0
B. Materiales y Suministros (B=b1+b2+b3+b4+b5+b6+b7+b8+b9)	5,637.8	-246.9	5,290.9	5,147.7	5,147.7	143.2
b1) Materiales de Administración, Emisión de Documentos y Artículos Oficiales	1,888.1	-215.3	1,672.8	1,601.2	1,601.2	71.6
b2) Alimentos y Utensilios	34.1	-1.3	32.8	32.8	32.8	0.0
b3) Materias Primas y Materiales de Producción y Comercialización	189.4	43.4	232.8	228.1	228.1	4.7
b4) Materiales y Artículos de Construcción y de Reparación	940.0	-180.5	759.5	738.1	738.1	21.4
b5) Productos Químicos, Farmacéuticos y de Laboratorio	606.6	222.0	828.6	826.7	826.7	1.9
b6) Combustibles, Lubrificantes y Aditivos	781.0	-188.9	592.1	549.0	549.0	43.1
b7) Vestuario, Blancos, Prendas de Protección y Artículos Deportivos	464.6	246.4	711.0	711.0	711.0	0.0
b8) Materiales y Suministros Para Seguridad	0.0	0.0	0.0	0.0	0.0	0.0
b9) Herramientas, Refacciones y Accesorios Menores	634.0	-172.7	461.3	460.8	460.8	0.5
C. Servicios Generales (C=c1+c2+c3+c4+c5+c6+c7+c8+c9)	15,002.6	4,318.6	19,321.2	17,330.6	17,201.8	1,990.6
c1) Servicios Básicos	2,658.1	-1,128.1	1,530.0	1,315.1	1,315.1	214.9
c2) Servicios de Arrendamiento	98.0	209.7	307.7	307.7	307.7	0.0
c3) Servicios Profesionales, Científicos, Técnicos y Otros Servicios	4,579.5	-529.0	4,050.5	3,238.8	3,110.0	811.7
c4) Servicios Financieros, Bancarios y Comerciales	475.5	38.7	514.2	463.7	463.7	50.5
c5) Servicios de Instalación, Reparación, Mantenimiento y Conservación	5,044.0	6,002.0	11,046.0	10,200.9	10,200.9	845.1
c6) Servicios de Comunicación Social y Publicidad	742.0	-359.0	383.0	348.5	348.5	34.5
c7) Servicios de Traslado y Viáticos	246.5	-175.8	70.7	70.3	70.3	0.4
c8) Servicios Oficiales	117.2	-78.2	39.0	11.6	11.6	27.4
c9) Otros Servicios Generales	1,041.8	338.3	1,380.1	1,374.0	1,374.0	6.1
D. Transferencias, Asignaciones, Subsidios y Otras Ayudas (D=d1+d2+d3+d4+d5+d6+d7+d8+d9)	563.6	-112.7	450.9	259.6	259.6	191.3
d1) Transferencias Internas y Asignaciones al Sector Público	0.0	0.0	0.0	0.0	0.0	0.0
d2) Transferencias al Resto del Sector Público	0.0	0.0	0.0	0.0	0.0	0.0
d3) Subsidios y Subvenciones	0.0	0.0	0.0	0.0	0.0	0.0
d4) Ayudas Sociales	563.6	-112.7	450.9	259.6	259.6	191.3
d5) Pensiones y Jubilaciones	0.0	0.0	0.0	0.0	0.0	0.0
d6) Transferencias a Fideicomisos, Mandatos y Otros Análogos	0.0	0.0	0.0	0.0	0.0	0.0
d7) Transferencias a la Seguridad Social	0.0	0.0	0.0	0.0	0.0	0.0
d8) Donativos	0.0	0.0	0.0	0.0	0.0	0.0
d9) Transferencias al Exterior	0.0	0.0	0.0	0.0	0.0	0.0
E. Bienes Muebles, Inmuebles e Intangibles (E=e1+e2+e3+e4+e5+e6+e7+e8+e9)	10,318.6	1,125.6	11,444.2	5,220.0	5,220.0	6,224.2
e1) Mobiliario y Equipo de Administración	4,368.7	531.1	4,899.8	3,721.0	3,721.0	1,178.8
e2) Mobiliario y Equipo Educativo y Recreativo	800.0	29.1	829.1	148.3	148.3	680.8
e3) Equipo e Instrumental Médico y de Laboratorio	650.0	0.0	650.0	0.0	0.0	650.0
e4) Vehículos y Equipo de Transporte	0.0	0.0	0.0	0.0	0.0	0.0
e5) Equipo de Defensa y Seguridad	0.0	0.0	0.0	0.0	0.0	0.0
e6) Maquinaria, Otros Equipos y Herramientas	3,500.0	-560.2	2,939.8	225.9	225.9	2,713.9
e7) Activos Biológicos	0.0	0.0	0.0	0.0	0.0	0.0
e8) Bienes Inmuebles	0.0	0.0	0.0	0.0	0.0	0.0
e9) Activos Intangibles	999.9	1,125.6	2,125.5	1,124.8	1,124.8	1,000.7
F. Inversión Pública (F=f1+f2+f3)	0.0	0.0	0.0	0.0	0.0	0.0
f1) Obra Pública en Bienes de Dominio Público	0.0	0.0	0.0	0.0	0.0	0.0
f2) Obra Pública en Bienes Propios	0.0	0.0	0.0	0.0	0.0	0.0
f3) Proyectos Productivos y Acciones de Fomento	0.0	0.0	0.0	0.0	0.0	0.0
G. Inversiones Financieras y Otras Provisiones (G=g1+g2+g3+g4+g5+g6+g7)	0.0	0.0	0.0	0.0	0.0	0.0
g1) Inversiones Para el Fomento de Actividades Productivas	0.0	0.0	0.0	0.0	0.0	0.0
g2) Acciones y Participaciones de Capital	0.0	0.0	0.0	0.0	0.0	0.0
g3) Compra de Títulos y Valores	0.0	0.0	0.0	0.0	0.0	0.0
g4) Concesión de Préstamos	0.0	0.0	0.0	0.0	0.0	0.0
g5) Inversiones en Fideicomisos, Mandatos y Otros Análogos	0.0	0.0	0.0	0.0	0.0	0.0
Fideicomiso de Desastres Naturales (Informativo)	0.0	0.0	0.0	0.0	0.0	0.0
g6) Otras Inversiones Financieras	0.0	0.0	0.0	0.0	0.0	0.0
g7) Provisiones para Contingencias y Otras Erogaciones Especiales	0.0	0.0	0.0	0.0	0.0	0.0
H. Participaciones y Aportaciones (H=h1+h2+h3)	0.0	0.0	0.0	0.0	0.0	0.0
h1) Participaciones	0.0	0.0	0.0	0.0	0.0	0.0
h2) Aportaciones	0.0	0.0	0.0	0.0	0.0	0.0
h3) Convenios	0.0	0.0	0.0	0.0	0.0	0.0
I. Deuda Pública (I=i1+i2+i3+i4+i5+i6+i7)	0.0	1,546.7	1,546.7	113.6	113.6	1,433.1
i1) Amortización de la Deuda Pública	0.0	0.0	0.0	0.0	0.0	0.0
i2) Intereses de la Deuda Pública	0.0	0.0	0.0	0.0	0.0	0.0
i3) Comisiones de la Deuda Pública	0.0	0.0	0.0	0.0	0.0	0.0
i4) Gastos de la Deuda Pública	0.0	0.0	0.0	0.0	0.0	0.0
i5) Costo por Coberturas	0.0	0.0	0.0	0.0	0.0	0.0
i6) Apoyos Financieros	0.0	0.0	0.0	0.0	0.0	0.0
I7) Adeudos de Ejercicios Fiscales Anteriores (ADEFAS)		1,546.7	1,546.7	113.6	113.6	1,433.1

Concepto	Egresos					Subejercicio
	Aprobado	Ampliaciones/ (Reducciones)	Modificado	Devengado	Pagado	
II. Gasto Etiquetado (II=A+B+C+D+E+F+G+H+I)	0.0	0.0	0.0	0.0	0.0	0.0
A. Servicios Personales (A=a1+a2+a3+a4+a5+a6+a7)	0.0	0.0	0.0	0.0	0.0	0.0
a1) Remuneraciones al Personal de Carácter Permanente	0.0	0.0	0.0	0.0	0.0	0.0
a2) Remuneraciones al Personal de Carácter Transitorio	0.0	0.0	0.0	0.0	0.0	0.0
a3) Remuneraciones Adicionales y Especiales	0.0	0.0	0.0	0.0	0.0	0.0
a4) Seguridad Social	0.0	0.0	0.0	0.0	0.0	0.0
a5) Otras Prestaciones Sociales y Económicas	0.0	0.0	0.0	0.0	0.0	0.0
a6) Previsiones	0.0	0.0	0.0	0.0	0.0	0.0
a7) Pago de Estímulos a Servidores Públicos	0.0	0.0	0.0	0.0	0.0	0.0
B. Materiales y Suministros (B=b1+b2+b3+b4+b5+b6+b7+b8+b9)	0.0	0.0	0.0	0.0	0.0	0.0
b1) Materiales de Administración, Emisión de Documentos y Artículos Oficiales	0.0	0.0	0.0	0.0	0.0	0.0
b2) Alimentos y Utensilios	0.0	0.0	0.0	0.0	0.0	0.0
b3) Materias Primas y Materiales de Producción y Comercialización	0.0	0.0	0.0	0.0	0.0	0.0
b4) Materiales y Artículos de Construcción y de Reparación	0.0	0.0	0.0	0.0	0.0	0.0
b5) Productos Químicos, Farmacéuticos y de Laboratorio	0.0	0.0	0.0	0.0	0.0	0.0
b6) Combustibles, Lubricantes y Aditivos	0.0	0.0	0.0	0.0	0.0	0.0
b7) Vestuario, Blancos, Prendas de Protección y Artículos Deportivos	0.0	0.0	0.0	0.0	0.0	0.0
b8) Materiales y Suministros Para Seguridad	0.0	0.0	0.0	0.0	0.0	0.0
b9) Herramientas, Refacciones y Accesorios Menores	0.0	0.0	0.0	0.0	0.0	0.0
C. Servicios Generales (C=c1+c2+c3+c4+c5+c6+c7+c8+c9)	0.0	0.0	0.0	0.0	0.0	0.0
c1) Servicios Básicos	0.0	0.0	0.0	0.0	0.0	0.0
c2) Servicios de Arrendamiento	0.0	0.0	0.0	0.0	0.0	0.0
c3) Servicios Profesionales, Científicos, Técnicos y Otros Servicios	0.0	0.0	0.0	0.0	0.0	0.0
c4) Servicios Financieros, Bancarios y Comerciales	0.0	0.0	0.0	0.0	0.0	0.0
c5) Servicios de Instalación, Reparación, Mantenimiento y Conservación	0.0	0.0	0.0	0.0	0.0	0.0
c6) Servicios de Comunicación Social y Publicidad	0.0	0.0	0.0	0.0	0.0	0.0
c7) Servicios de Traslado y Viáticos	0.0	0.0	0.0	0.0	0.0	0.0
c8) Servicios Oficiales	0.0	0.0	0.0	0.0	0.0	0.0
c9) Otros Servicios Generales	0.0	0.0	0.0	0.0	0.0	0.0
D. Transferencias, Asignaciones, Subsidios y Otras Ayudas (D=d1+d2+d3+d4+d5+d6+d7+d8+d9)	0.0	0.0	0.0	0.0	0.0	0.0
d1) Transferencias Internas y Asignaciones al Sector Público	0.0	0.0	0.0	0.0	0.0	0.0
d2) Transferencias al Resto del Sector Público	0.0	0.0	0.0	0.0	0.0	0.0
d3) Subsidios y Subvenciones	0.0	0.0	0.0	0.0	0.0	0.0
d4) Ayudas Sociales	0.0	0.0	0.0	0.0	0.0	0.0
d5) Pensiones y Jubilaciones	0.0	0.0	0.0	0.0	0.0	0.0
d6) Transferencias a Fideicomisos, Mandatos y Otros Análogos	0.0	0.0	0.0	0.0	0.0	0.0
d7) Transferencias a la Seguridad Social	0.0	0.0	0.0	0.0	0.0	0.0
d8) Donativos	0.0	0.0	0.0	0.0	0.0	0.0
d9) Transferencias al Exterior	0.0	0.0	0.0	0.0	0.0	0.0
E. Bienes Muebles, Inmuebles e Intangibles (E=e1+e2+e3+e4+e5+e6+e7+e8+e9)	0.0	0.0	0.0	0.0	0.0	0.0
e1) Mobiliario y Equipo de Administración	0.0	0.0	0.0	0.0	0.0	0.0
e2) Mobiliario y Equipo Educativo y Recreativo	0.0	0.0	0.0	0.0	0.0	0.0
e3) Equipo e Instrumental Médico y de Laboratorio	0.0	0.0	0.0	0.0	0.0	0.0
e4) Vehículos y Equipo de Transporte	0.0	0.0	0.0	0.0	0.0	0.0
e5) Equipo de Defensa y Seguridad	0.0	0.0	0.0	0.0	0.0	0.0
e6) Maquinaria, Otros Equipos y Herramientas	0.0	0.0	0.0	0.0	0.0	0.0
e7) Activos Biológicos	0.0	0.0	0.0	0.0	0.0	0.0
e8) Bienes Inmuebles	0.0	0.0	0.0	0.0	0.0	0.0
e9) Activos Intangibles	0.0	0.0	0.0	0.0	0.0	0.0
F. Inversión Pública (F=f1+f2+f3)	0.0	0.0	0.0	0.0	0.0	0.0
f1) Obra Pública en Bienes de Dominio Público	0.0	0.0	0.0	0.0	0.0	0.0
f2) Obra Pública en Bienes Propios	0.0	0.0	0.0	0.0	0.0	0.0
f3) Proyectos Productivos y Acciones de Fomento	0.0	0.0	0.0	0.0	0.0	0.0
G. Inversiones Financieras y Otras Provisiones (G=g1+g2+g3+g4+g5+g6+g7)	0.0	0.0	0.0	0.0	0.0	0.0
g1) Inversiones Para el Fomento de Actividades Productivas	0.0	0.0	0.0	0.0	0.0	0.0
g2) Acciones y Participaciones de Capital	0.0	0.0	0.0	0.0	0.0	0.0
g3) Compra de Títulos y Valores	0.0	0.0	0.0	0.0	0.0	0.0
g4) Concesión de Préstamos	0.0	0.0	0.0	0.0	0.0	0.0
g5) Inversiones en Fideicomisos, Mandatos y Otros Análogos	0.0	0.0	0.0	0.0	0.0	0.0
Fideicomiso de Desastres Naturales (Informativo)	0.0	0.0	0.0	0.0	0.0	0.0
g6) Otras Inversiones Financieras	0.0	0.0	0.0	0.0	0.0	0.0
g7) Provisiones para Contingencias y Otras Erogaciones Especiales	0.0	0.0	0.0	0.0	0.0	0.0
H. Participaciones y Aportaciones (H=h1+h2+h3)	0.0	0.0	0.0	0.0	0.0	0.0
h1) Participaciones	0.0	0.0	0.0	0.0	0.0	0.0
h2) Aportaciones	0.0	0.0	0.0	0.0	0.0	0.0
h3) Convenios	0.0	0.0	0.0	0.0	0.0	0.0
I. Deuda Pública (I=i1+i2+i3+i4+i5+i6+i7)	0.0	0.0	0.0	0.0	0.0	0.0
i1) Amortización de la Deuda Pública	.0	.0	0.0	.0	.0	0.0
i2) Intereses de la Deuda Pública	.0	.0	0.0	.0	.0	0.0
i3) Comisiones de la Deuda Pública	.0	.0	0.0	.0	.0	0.0
i4) Gastos de la Deuda Pública	.0	.0	0.0	.0	.0	0.0
i5) Costo por Coberturas	.0	.0	0.0	.0	.0	0.0
i6) Apoyos Financieros	.0	.0	0.0	.0	.0	0.0
i7) Adeudos de Ejercicios Fiscales Anteriores (ADEFAS)	.0	.0	0.0	.0	.0	0.0
III. Total de Egresos (III = I + II)	80,692.3	7,673.6	88,365.9	75,155.1	75,026.3	13,210.8

CUENTA PÚBLICA DEL GOBIERNO, ORGANISMOS AUXILIARES Y AUTÓNOMOS DEL ESTADO DE MÉXICO 2021

Tecnológico de Estudios Superiores de Villa Guerrero Estado Analítico del Ejercicio del Presupuesto de Egresos Detallado Clasificación Administrativa Del 1 de Enero al 31 de Diciembre de 2021 (Miles de Pesos)						
Concepto (c)	Egresos					Subejercicio
	Aprobado	Ampliaciones/ (Reducciones)	Modificado	Devengado	Pagado	
I. Gasto No Etiquetado (I=A+B+C+D+E+F+G+H)	80,692.3	7,673.6	88,365.9	75,155.1	75,026.3	13,210.8
Tecnológico de Estudios Superiores de Villa Guerrero (210C21000000000)	80,692.3	7,673.6	88,365.9	75,155.1	75,026.3	13,210.8
II. Gasto Etiquetado (II=A+B+C+D+E+F+G+H)	0.0	0.0	0.0	0.0	0.0	0.0
Nombre del Ente Público (CLAVE)			0.0			0.0
III. Total de Egresos (III = I + II)	80,692.3	7,673.6	88,365.9	75,155.1	75,026.3	13,210.8

Tecnológico de Estudios Superiores de Villa Guerrero Estado Analítico del Ejercicio del Presupuesto de Egresos Detallado Clasificación Funcional (Finalidad y Función) Del 1 de Enero al 31 de Diciembre de 2021 (Miles de Pesos)						
Concepto (c)	Egresos					Subejercicio (e)
	Aprobado (d)	Ampliaciones/ (Reducciones)	Modificado	Devengado	Pagado	
I. Gasto No Etiquetado (I=A+B+C+D)	80,692.3	7,673.6	88,365.9	75,155.1	75,026.3	13,210.8
A. Gobierno (A=a1+a2+a3+a4+a5+a6+a7+a8)	0.0	0.0	0.0	0.0	0.0	0.0
a1) Legislación			0.0			0.0
a2) Justicia			0.0			0.0
a3) Coordinación de la Política de Gobierno			0.0			0.0
a4) Relaciones Exteriores			0.0			0.0
a5) Asuntos Financieros y Hacendarios			0.0			0.0
a6) Seguridad Nacional			0.0			0.0
a7) Asuntos de Orden Público y de Seguridad Interior			0.0			0.0
a8) Otros Servicios Generales			0.0			0.0
B. Desarrollo Social (B=b1+b2+b3+b4+b5+b6+b7)	80,692.3	6,126.9	86,819.2	75,041.5	74,912.7	11,777.7
b1) Protección Ambiental			0.0			0.0
b2) Vivienda y Servicios a la Comunidad			0.0			0.0
b3) Salud			0.0			0.0
b4) Recreación, Cultura y Otras Manifestaciones Sociales			0.0			0.0
b5) Educación	80,692.3	6,126.9	86,819.2	75,041.5	74,912.7	11,777.7
b6) Protección Social			0.0			0.0
b7) Otros Asuntos Sociales			0.0			0.0
C. Desarrollo Económico (C=c1+c2+c3+c4+c5+c6+c7+c8+c9)	0.0	0.0	0.0	0.0	0.0	0.0
c1) Asuntos Económicos, Comerciales y Laborales en General			0.0			0.0
c2) Agropecuaria, Silvicultura, Pesca y Caza			0.0			0.0
c3) Combustibles y Energía			0.0			0.0
c4) Minería, Manufacturas y Construcción			0.0			0.0
c5) Transporte			0.0			0.0
c6) Comunicaciones			0.0			0.0
c7) Turismo			0.0			0.0
c8) Ciencia, Tecnología e Innovación			0.0			0.0
c9) Otras Industrias y Otros Asuntos Económicos			0.0			0.0
D. Otras No Clasificadas en Funciones Anteriores (D=d1+d2+d3+d4)	0.0	1,546.7	1,546.7	113.6	113.6	1,433.1
d1) Transacciones de la Deuda Pública / Costo Financiero de la Deuda			0.0			0.0
d2) Transferencias, Participaciones y Aportaciones Entre Diferentes Niveles y Órdenes de Gobierno			0.0			0.0
d3) Saneamiento del Sistema Financiero			0.0			0.0
d4) Adeudos de Ejercicios Fiscales Anteriores		1,546.7	1,546.7	113.6	113.6	1,433.1
II. Gasto Etiquetado (II=A+B+C+D)	0.0	0.0	0.0	0.0	0.0	0.0
A. Gobierno (A=a1+a2+a3+a4+a5+a6+a7+a8)	0.0	0.0	0.0	0.0	0.0	0.0
a1) Legislación			0.0			0.0
a2) Justicia			0.0			0.0
a3) Coordinación de la Política de Gobierno			0.0			0.0
a4) Relaciones Exteriores			0.0			0.0
a5) Asuntos Financieros y Hacendarios			0.0			0.0
a6) Seguridad Nacional			0.0			0.0
a7) Asuntos de Orden Público y de Seguridad Interior			0.0			0.0
a8) Otros Servicios Generales			0.0			0.0
B. Desarrollo Social (B=b1+b2+b3+b4+b5+b6+b7)	0.0	0.0	0.0	0.0	0.0	0.0
b1) Protección Ambiental			0.0			0.0
b2) Vivienda y Servicios a la Comunidad			0.0			0.0
b3) Salud			0.0			0.0
b4) Recreación, Cultura y Otras Manifestaciones Sociales			0.0			0.0
b5) Educación			0.0			0.0
b6) Protección Social			0.0			0.0
b7) Otros Asuntos Sociales			0.0			0.0
C. Desarrollo Económico (C=c1+c2+c3+c4+c5+c6+c7+c8+c9)	0.0	0.0	0.0	0.0	0.0	0.0
c1) Asuntos Económicos, Comerciales y Laborales en General			0.0			0.0
c2) Agropecuaria, Silvicultura, Pesca y Caza			0.0			0.0
c3) Combustibles y Energía			0.0			0.0
c4) Minería, Manufacturas y Construcción			0.0			0.0
c5) Transporte			0.0			0.0
c6) Comunicaciones			0.0			0.0
c7) Turismo			0.0			0.0
c8) Ciencia, Tecnología e Innovación			0.0			0.0
c9) Otras Industrias y Otros Asuntos Económicos			0.0			0.0
D. Otras No Clasificadas en Funciones Anteriores (D=d1+d2+d3+d4)	0.0	0.0	0.0	0.0	0.0	0.0
d1) Transacciones de la Deuda Pública / Costo Financiero de la Deuda			0.0			0.0
d2) Transferencias, Participaciones y Aportaciones Entre Diferentes Niveles y Órdenes de Gobierno			0.0			0.0
d3) Saneamiento del Sistema Financiero			0.0			0.0
d4) Adeudos de Ejercicios Fiscales Anteriores			0.0			0.0
III. Total de Egresos (III = I + II)	80,692.3	7,673.6	88,365.9	75,155.1	75,026.3	13,210.8

CUENTA PÚBLICA DEL GOBIERNO, ORGANISMOS AUXILIARES Y AUTÓNOMOS DEL ESTADO DE MÉXICO 2021

Tecnológico de Estudios Superiores de Villa Guerrero Estado Analítico del Ejercicio del Presupuesto de Egresos Detallado Clasificación de Servicios Personales por Categoría Del 1 de Enero al 31 de Diciembre de 2021 (Miles de Pesos)						
Concepto (c)	Egresos					Subejercicio
	Aprobado	Ampliaciones/ (Reducciones)	Modificado	Devengado	Pagado	
I. Gasto No Etiquetado (I=A+B+C+D+E+F)	49,269.7	1,042.3	50,312.0	47,083.6	47,083.6	3,228.4
A. Personal Administrativo y de Servicio Público	49,269.7	1,042.3	50,312.0	47,083.6	47,083.6	3,228.4
B. Magisterio			0.0			0.0
C. Servicios de Salud (C=c1+c2)	0.0	0.0	0.0	0.0	0.0	0.0
c1) Personal Administrativo			0.0			0.0
c2) Personal Médico, Paramédico y afin			0.0			0.0
D. Seguridad Pública			0.0			0.0
E. Gastos asociados a la Implementación de nuevas leyes federales o reformas a las mismas (E = e1 + e2)	0.0	0.0	0.0	0.0	0.0	0.0
e1) Nombre del Programa o Ley 1			0.0			0.0
e2) Nombre del Programa o Ley 2			0.0			0.0
F. Sentencias laborales definitivas			0.0			0.0
II. Gasto Etiquetado (II=A+B+C+D+E+F)	0.0	0.0	0.0	0.0	0.0	0.0
A. Personal Administrativo y de Servicio Público			0.0			0.0
B. Magisterio			0.0			0.0
C. Servicios de Salud (C=c1+c2)	0.0	0.0	0.0	0.0	0.0	0.0
c1) Personal Administrativo			0.0			0.0
c2) Personal Médico, Paramédico y afin			0.0			0.0
D. Seguridad Pública			0.0			0.0
E. Gastos asociados a la Implementación de nuevas leyes federales o reformas a las mismas (E = e1 + e2)	0.0	0.0	0.0	0.0	0.0	0.0
e1) Nombre del Programa o Ley 1			0.0			0.0
e2) Nombre del Programa o Ley 2			0.0			0.0
F. Sentencias laborales definitivas			0.0			0.0
III. Total del Gasto en Servicios Personales (III = I + II)	49,269.7	1,042.3	50,312.0	47,083.6	47,083.6	3,228.4

UNIVERSIDAD DIGITAL
DEL ESTADO DE MÉXICO

(UDEM)

CONTENIDO	PÁGINA
I. INFORMACIÓN CONTABLE	
ESTADO DE SITUACIÓN FINANCIERA	5
ESTADO DE ACTIVIDADES	6
ESTADO DE VARIACIÓN EN LA HACIENDA PÚBLICA	7
ESTADO DE CAMBIOS EN LA SITUACIÓN FINANCIERA	8
ESTADO DE FLUJOS DE EFECTIVO	9
ESTADO ANALÍTICO DEL ACTIVO	10
ESTADO ANALÍTICO DE LA DEUDA Y OTROS PASIVOS	11
INFORME SOBRE LOS PASIVOS CONTINGENTES	12
NOTAS A LOS ESTADOS FINANCIEROS	13
II. INFORMACIÓN PRESUPUESTARIA	27
III. INFORMACIÓN PROGRAMÁTICA	43
IV. ANEXOS ESTABLECIDOS EN DIFERENTES ORDENAMIENTOS	57
V. FORMATOS PARA EL CUMPLIMIENTO DE LA LEY DE DISCIPLINA FINANCIERA DE LAS ENTIDADES FEDERATIVAS Y LOS MUNICIPIOS	61

U D E M

Universidad Digital del Estado de México
Estado de Situación Financiera
Al 31 de Diciembre de 2021 y 2020
(Miles de Pesos)

Concepto	Año		Concepto	Año	
	2021	2020		2021	2020
ACTIVO			PASIVO		
Activo Circulante			Pasivo Circulante		
Efectivo y Equivalentes	24,736.0	20,032.4	Cuentas por Pagar a Corto Plazo	8,322.1	3,401.5
Derechos a Recibir Efectivo o Equivalentes	5.0	28.3	Documentos por Pagar a Corto Plazo		
Derechos a Recibir Bienes o Servicios			Porción a Corto Plazo de la Deuda Pública a Largo Plazo		
Inventarios			Titulos y Valores a Corto Plazo		
Almacenes			Pasivos Diferidos a Corto Plazo		
Estimación por Pérdida o Deterioro de Activos Circulantes			Fondos y Bienes de Terceros en Garantía y/o Administración a Corto Plazo		
Otros Activos Circulantes			Provisiones a Corto Plazo		
			Otros Pasivos a Corto Plazo		
Total de Activos Circulantes	24,741.0	20,060.7	Total de Pasivos Circulantes	8,322.1	3,401.5
Activo No Circulante			Pasivo No Circulante		
Inversiones Financieras a Largo Plazo			Cuentas por Pagar a Largo Plazo		
Derechos a Recibir Efectivo o Equivalentes a Largo Plazo	2,965.8	2,965.8	Documentos por Pagar a Largo Plazo		
Bienes Inmuebles, Infraestructura y Construcciones en Proceso	19,076.0	19,076.0	Deuda Pública a Largo Plazo		
Bienes Muebles	60,970.7	52,437.3	Pasivos Diferidos a Largo Plazo		
Activos Intangibles			Fondos y Bienes de Terceros en Garantía y/o en Administración a Largo Plazo		
Depreciación, Deterioro y Amortización Acumulada de Bienes	-43,587.0	-40,232.4	Provisiones a Largo Plazo		
Activos Diferidos					
Estimación por Pérdida o Deterioro de Activos no Circulantes			Total de Pasivos No Circulantes	.0	.0
Otros Activos no Circulantes					
Total de Activos No Circulantes	39,425.5	34,246.7	Total del Pasivo	8,322.1	3,401.5
Total del Activo	64,166.5	54,307.4	HACIENDA PÚBLICA/ PATRIMONIO		
			Hacienda Pública/Patrimonio Contribuido	.0	.0
			Aportaciones		
			Donaciones de Capital		
			Actualización de la Hacienda Pública / Patrimonio		
			Hacienda Pública/Patrimonio Generado	55,844.4	50,905.9
			Resultados del Ejercicio (Ahorro / Desahorro)	21,190.7	14,928.3
			Resultados de Ejercicios Anteriores	34,653.7	35,977.6
			Revalúos		
			Reservas		
			Rectificaciones de Resultados de Ejercicios Anteriores		
			Exceso o Insuficiencia en la Actualización de la Hacienda Pública/Patrimonio	.0	.0
			Resultado por Posición Monetaria		
			Resultado por Tenencia de Activos no Monetarios		
			Total Hacienda Pública/ Patrimonio	55,844.4	50,905.9
			Total del Pasivo y Hacienda Pública / Patrimonio	64,166.5	54,307.4

CUENTA PÚBLICA DEL GOBIERNO, ORGANISMOS AUXILIARES Y AUTÓNOMOS DEL ESTADO DE MÉXICO 2021

Universidad Digital del Estado de México
 Estado de Actividades
 Del 1 de Enero al 31 de Diciembre de 2021 y 2020
 (Miles de Pesos)

Concepto	2021	2020
INGRESOS Y OTROS BENEFICIOS		
Ingresos de la Gestión	837.3	.0
Impuestos		
Cuotas y Aportaciones de Seguridad Social		
Contribuciones de Mejoras		
Derechos		
Productos	837.3	
Aprovechamientos		
Ingresos por Venta de Bienes y Prestación de Servicios		
Participaciones, Aportaciones, Convenios Incentivos Derivados de la Colaboración Fiscal, Fondos Distintos de Aportaciones, Transferencias, Asignaciones, Subsidios y Subvenciones y Pensiones y Jubilaciones	139,461.6	124,642.8
Participaciones, Aportaciones, Convenios, Incentivos Derivados de la Colaboración Fiscal y Fondos Distintos de Aportaciones		
Transferencia, Asignaciones, Subsidios y Subvenciones y Pensiones y Jubilaciones	139,461.6	124,642.8
Otros Ingresos y Beneficios	33.7	2,640.7
Ingresos Financieros		2,392.6
Incremento por Variación de Inventarios		
Disminución del Exceso de Estimaciones por Pérdida o Deterioro u Obsolescencia		
Disminución del Exceso de Provisiones		
Otros Ingresos y Beneficios Varios	33.7	248.1
Total de Ingresos y Otros Beneficios	140,332.6	127,283.5
GASTOS Y OTRAS PÉRDIDAS		
Gastos de Funcionamiento	112,786.6	105,952.4
Servicios Personales	87,556.5	79,749.0
Materiales y Suministros	2,817.2	4,088.0
Servicios Generales	22,412.9	22,115.4
Transferencia, Asignaciones, Subsidios y Otras Ayudas	2,440.7	2,326.1
Transferencias Internas y Asignaciones al Sector Público		
Transferencias al Resto del Sector Público		
Subsidios y Subvenciones	2,440.7	2,326.1
Ayudas Sociales		
Pensiones y Jubilaciones		
Transferencias a Fideicomisos, Mandatos y Contratos Análogos		
Transferencias a la Seguridad Social		
Donativos		
Transferencias al Exterior		
Participaciones y Aportaciones	.0	.0
Participaciones		
Aportaciones		
Convenios		
Intereses, Comisiones y Otros Gastos de la Deuda Pública	.0	.0
Intereses de la Deuda Pública		
Comisiones de la Deuda Pública		
Gastos de la Deuda Pública		
Costo por Coberturas		
Apoyos Financieros		
Otros Gastos y Pérdidas Extraordinarias	3,354.6	4,076.7
Estimaciones, Depreciaciones, Deterioros, Obsolescencia y Amortizaciones	3,354.6	3,973.7
Provisiones		
Disminución de Inventarios		
Aumento por Insuficiencia de Estimaciones por Pérdida o Deterioro y Obsolescencia		
Aumento por Insuficiencia de Provisiones		
Otros Gastos		103.0
Inversión Pública	560.0	.0
Inversión Pública no Capitalizable	560.0	
Total de Gastos y Otras Pérdidas	119,141.9	112,355.2
Resultados del Ejercicio (Ahorro/Desahorro)	21,190.7	14,928.3

Universidad Digital del Estado de México Estado de Variación en la Hacienda Pública Del 1 de Enero al 31 de Diciembre 2021 y 2020					
Concepto	Hacienda Pública / Patrimonio Contribuido	Hacienda Pública / Patrimonio Generado de Ejercicios Anteriores	Hacienda Pública / Patrimonio Generado del Ejercicio	Exceso o Insuficiencia en la Actualización de la Hacienda Pública / Patrimonio	Total
Hacienda Pública / Patrimonio Contribuido Neto de 2020	0.0				0.0
Aportaciones					0.0
Donaciones de Capital					0.0
Actualización de la Hacienda Pública/Patrimonio					0.0
Hacienda Pública / Patrimonio Generado Neto de 2020		35,977.6	14,928.3	0.0	50,905.9
Resultados del Ejercicio (Ahorro/Desahorro)			14,928.3		14,928.3
Resultados de Ejercicios Anteriores		35,977.6			35,977.6
Revalúos					0.0
Reservas					0.0
Rectificaciones de Resultados de Ejercicios Anteriores					0.0
Exceso o Insuficiencia en la Actualización de la Hacienda Pública / Patrimonio Neto de 2020				0.0	0.0
Resultado por Posición Monetaria					0.0
Resultado por Tenencia de Activos no Monetarios					0.0
Hacienda Pública / Patrimonio Neto Final de 2020	0.0	35,977.6	14,928.3	0.0	50,905.9
Cambios en la Hacienda Pública / Patrimonio Contribuido Neto de 2021	0.0				0.0
Aportaciones					0.0
Donaciones de Capital					0.0
Actualización de la Hacienda Pública/Patrimonio					0.0
Variaciones de la Hacienda Pública / Patrimonio Generado Neto de 2021		-1,323.9	6,262.4		4,938.5
Resultados del Ejercicio (Ahorro/Desahorro)			21,190.7		21,190.7
Resultados de Ejercicios Anteriores		-1,323.9	-14,928.3		-16,252.2
Revalúos					0.0
Reservas					0.0
Rectificaciones de Resultados de Ejercicios Anteriores					0.0
Cambios en el Exceso o Insuficiencia en la Actualización de la Hacienda Pública / Patrimonio Neto de 2021				0.0	0.0
Resultado por Posición Monetaria					0.0
Resultado por Tenencia de Activos no Monetarios					0.0
Hacienda Pública / Patrimonio Neto Final de 2021	0.0	34,653.7	21,190.7	0.0	55,844.4

Universidad Digital del Estado de México
Estado de Cambios en la Situación Financiera
Del 1 de Enero al 31 de Diciembre de 2021
(Miles de pesos)

Concepto	Origen	Aplicación
ACTIVO	3,377.9	13,237.0
Activo Circulante	23.3	4,703.6
Efectivo y Equivalentes		4,703.6
Derechos a Recibir Efectivo o Equivalentes	23.3	
Derechos a Recibir Bienes o Servicios		
Inventarios		
Almacenes		
Estimación por Pérdida o Deterioro de Activos Circulantes		
Otros Activos Circulantes		
Activo No circulante	3,354.6	8,533.4
Inversiones Financieras a Largo Plazo		
Derechos a Recibir Efectivo o Equivalentes a Largo Plazo		
Bienes Inmuebles, Infraestructura y Construcciones en Proceso		
Bienes Muebles		8,533.4
Activos Intangibles		
Depreciación, Deterioro y Amortización Acumulada de Bienes	3,354.6	
Activos Diferidos		
Estimación por Pérdida o Deterioro de Activos no Circulantes		
Otros Activos no Circulantes		
PASIVO	4,920.6	.0
Pasivo Circulante	4,920.6	.0
Cuentas por Pagar a Corto Plazo	4,920.6	
Documentos por Pagar a Corto Plazo		
Porción a Corto Plazo de la Deuda Pública a Largo Plazo		
Títulos y Valores a Corto Plazo		
Pasivos Diferidos a Corto Plazo		
Fondos y Bienes de Terceros en Garantía y/o Administración a Corto Plazo		
Provisiones a Corto Plazo		
Otros Pasivos a Corto Plazo		
Pasivo No Circulante	.0	.0
Cuentas por Pagar a Largo Plazo		
Documentos por Pagar a Largo Plazo		
Deuda Pública a Largo Plazo		
Pasivos Diferidos a Largo Plazo		
Fondos y Bienes de Terceros en Garantía y/o en Administración a Largo Plazo		
Provisiones a Largo Plazo		
HACIENDA PÚBLICA/PATRIMONIO	6,262.4	1,323.9
Hacienda Pública/Patrimonio Contribuido	.0	.0
Aportaciones		
Donaciones de Capital		
Actualización de la Hacienda Pública/Patrimonio		
Hacienda Pública/Patrimonio Generado	6,262.4	1,323.9
Resultados del Ejercicio (Ahorro/Desahorro)	6,262.4	
Resultados de Ejercicios Anteriores		1,323.9
Revalúos		
Reservas		
Rectificaciones de Resultados de Ejercicios Anteriores		
Exceso o Insuficiencia en la Actualización de la Hacienda Pública/Patrimonio	.0	.0
Resultado por Posición Monetaria		
Resultado por Tenencia de Activos no Monetarios		

U D E M

Universidad Digital del Estado de México
Estado de Flujos de Efectivo
Del 1 de Enero de 31 de diciembre de 2021 y 2020
(Miles de Pesos)

Concepto	2021	2020
Flujos de Efectivo de las Actividades de Operación		
Origen	140,332.6	127,283.5
Impuestos	.0	.0
Cuotas y Aportaciones de Seguridad Social	.0	.0
Contribuciones de Mejoras	.0	.0
Derechos	.0	.0
Productos	837.3	.0
Aprovechamientos	.0	.0
Ingresos por Venta de Bienes y Servicios	.0	.0
Participaciones, Aportaciones, Convenios, Incentivos de la Colaboración Fiscal y Fondos Distintos de Aportaciones	.0	.0
Transferencias, Asignaciones, Subsidios y Subvenciones, y Pensiones y Jubilaciones	139,461.6	124,642.8
Otros Orígenes de Operación	33.7	2,640.7
Aplicación	119,141.9	112,355.2
Servicios Personales	87,556.5	79,749.0
Materiales y Suministros	2,817.2	4,088.0
Servicios Generales	22,412.9	22,115.4
Transferencias Internas y Asignaciones al Sector Público		.0
Transferencias al Resto del Sector Público	2,440.7	2,326.1
Subsidios y Subvenciones	.0	.0
Ayudas Sociales	.0	.0
Pensiones y Jubilaciones	.0	.0
Transferencias a Fideicomisos, Mandatos y Contratos Análogos	.0	.0
Transferencias a la Seguridad Social	.0	.0
Donativos	.0	.0
Transferencias al Exterior	.0	.0
Participaciones	.0	.0
Aportaciones	.0	.0
Convenios	.0	.0
Otras Aplicaciones de Operación	3,914.6	4,076.7
Flujos Netos de Efectivo por Actividades de Operación	21,190.7	14,928.3
Flujos de Efectivo de las Actividades de Inversión	.0	.0
Origen	3,377.9	3,973.7
Bienes Inmuebles, Infraestructura y Construcciones en Proceso	.0	.0
Bienes Muebles	3,354.6	3,973.7
Otros Orígenes de Inversión	23.3	.0
Aplicación	8,533.4	2,391.9
Bienes Inmuebles, Infraestructura y Construcciones en Proceso		
Bienes Muebles	8,533.4	2,373.5
Otras Aplicaciones de Inversión		18.4
Flujos Netos de Efectivo por Actividades de Inversión	-5,155.5	1,581.8
Flujo de Efectivo de las Actividades de Financiamiento	.0	.0
Origen	4,920.6	.0
Endeudamiento Neto		.0
Interno		.0
Externo		.0
Otros Orígenes de Financiamiento	4,920.6	.0
Aplicación	16,252.2	59,513.7
Servicios de la Deuda		.0
Interno		.0
Externo		.0
Otras Aplicaciones de Financiamiento	16,252.2	59,513.7
Flujos Netos de Efectivo por Actividades de Financiamiento	-11,331.6	-59,513.7
Incremento/Disminución Neta en el Efectivo y Equivalentes al Efectivo	4,703.6	-43,003.6
Efectivo y Equivalentes al Efectivo al Inicio del Ejercicio	20,032.4	63,036.0
Efectivo y Equivalentes al Efectivo al Final del Ejercicio	24,736.0	20,032.4

CUENTA PÚBLICA DEL GOBIERNO, ORGANISMOS AUXILIARES Y AUTÓNOMOS DEL ESTADO DE MÉXICO 2021

Universidad Digital del Estado de México
Estado Analfítico del Activo
Del 1 de Enero al 31 de Diciembre de 2021
(Miles de Pesos)

Concepto	Saldo Inicial	Cargos del Periodo	Abonos del Periodo	Saldo Final	Variación del Periodo
	1	2	3	4 = (1+2-3)	(4-1)
ACTIVO	54,307.4	309,731.7	299,872.6	64,166.5	9,859.1
Activo Circulante	20,060.7	301,198.3	296,518.0	24,741.0	4,680.3
Efectivo y Equivalentes	20,032.4	301,045.3	296,341.7	24,736.0	
	28.3	153.0	176.3	5.0	-23.3
Derechos a Recibir Efectivo o Equivalentes				.0	.0
Derechos a Recibir Bienes o Servicios				.0	.0
Inventarios				.0	.0
Almacenes				.0	.0
Estimación por Pérdida o Deterioro de Activos Circulantes				.0	.0
Otros Activos Circulantes				.0	.0
Activo No Circulante	34,246.7	8,533.4	3,354.6	39,425.5	5,178.8
Inversiones Financieras a Largo Plazo				.0	.0
Derechos a Recibir Efectivo o Equivalentes a Largo Plazo	2,965.80			2,965.8	.0
Bienes Inmuebles, Infraestructura y Construcciones en Proceso	19,076.0			19,076.0	.0
Bienes Muebles	52,437.3	8,533.4		60,970.7	8,533.4
Activos Intangibles				.0	.0
Depreciación, Deterioro y Amortización Acumulada de Bienes	-40,232.4		3,354.6	-43,587.0	-3,354.6
Activos Diferidos				.0	.0
Estimación por Pérdida o Deterioro de Activos no Circulantes				.0	.0
Otros Activos no Circulantes				.0	.0

U D E M

Universidad Digital del Estado de México
 Estado Analítico de la Deuda y Otros Pasivos
 Del 1 de Enero al 31 de Diciembre de 2021
 (Miles de Pesos)

Denominación de las Deudas	Moneda de Contratación	Institución o País Acreedor	Saldo Inicial del Período	Saldo Final del Período
DEUDA PÚBLICA				
Corto Plazo				
Deuda Interna			.0	.0
Instituciones de Crédito				
Títulos y Valores				
Arrendamientos Financieros				
Deuda Externa			.0	.0
Organismos Financieros Internacionales				
Deuda Bilateral				
Títulos y Valores				
Arrendamientos Financieros				
<i>Subtotal a Corto Plazo</i>			<i>.0</i>	<i>.0</i>
Largo Plazo				
Deuda Interna			.0	.0
Instituciones de Crédito				
Títulos y Valores				
Arrendamientos Financieros				
Deuda Externa			.0	.0
Organismos Financieros Internacionales				
Deuda Bilateral				
Títulos y Valores				
Arrendamientos Financieros				
<i>Subtotal a Largo Plazo</i>			<i>.0</i>	<i>.0</i>
Otros Pasivos			3,401.5	8,322.1
<i>Total de Deuda y Otros Pasivos</i>			<i>3,401.5</i>	<i>8,322.1</i>

INFORME SOBRE PASIVOS CONTINGENTES

Activos contingentes: Cuentas por cobrar al 31 de diciembre del 2021

Universidad Abierta de San Luis Potosí, los cuales se encuentran en conciliación con la UDEMEX, sin embargo, la UASLP, no reconoce el adeudo por lo que se iniciara el proceso legal correspondiente.

Fundación Raíces, el estado es: dos juicios civiles en etapa de sentencia y probatoria y un mercantil en etapa de alegato, no se puede cuantificar en monto de estos juicios.

Pasivos Contingentes: Se tienen en proceso juicios laborales al 31 de diciembre del 2021, se estiman en 643 mil pesos.

JUICIOS VIGENTES EN TRÁMITE DICIEMBRE 2021							
ASUNTOS LABORALES							
N° DE EXPEDIENTE	NOMBRE DEL ACTOR	AUTORIDAD QUE LO RADICA	ESTADO PROCESAL	MONTO DE LO CONDENADO MEDIANTE LAUDO FIRMA (NO SE CUENTA CON LAUDO FIRME EN NINGUN JUICIO, NO OBTANTE LA CANTIDAD APROXIMADA DEMANDADA QUE ESTA SUJETA A LA EMISIÓN DE LAUDO)	OBSERVACIONES	TIPO DE JUICIO	
1	1303/2016	SONA GUADALUPE RAMOS REYES	TRIBUNAL ESTATAL DE CONCILIACION Y ARBITRAJE	SE CELEBRO AUDIENCIA DE CONCILIACION, DEPURACION PROCESAL OFRECIMIENTO Y ADMISION DE PRUEBAS	\$30,000	SE CELEBRO CONVENIO PENDIENTE DE RATIFICAR.	LABORAL
2	874/2018	JOSE ANTONIO IGLESIAS COLIN	TRIBUNAL ESTATAL DE CONCILIACION Y ARBITRAJE	SE CELEBRO AUDIENCIA DE DESAHOGO DE PRUEBAS	\$216,427.50	EN ESPERA DE LA EMISION DEL LAUDO.	LABORAL
3	341/2019	ALEJANDRO FLORES RUIZ	TRIBUNAL ESTATAL DE CONCILIACION Y ARBITRAJE	SE DESAHOGO AUDIENCIA TESTIMONIAL A CARGO DE LA DEMANDADA	\$186,898.50	SE SEÑALA AUDIENCIA DE INSPECCION DE DOCUMENTOS PARA EL 16 DE DICIEMBRE DE 2021 Y AUDIENCIA CONFESIONAL POR PARTE DE LA DEMANDADA EL 20 DE ENERO DE 2022.	LABORAL
4	663/19	MARCO ABRAHAM HERNANDEZ MALDONADO	TRIBUNAL ESTATAL DE CONCILIACION Y ARBITRAJE	SE DESAHOGO AUDIENCIA DE INSPECCION DE DOCUMENTOS	\$90,000.00	EN ESPERA DE LA EMISION DE LAUDO.	LABORAL
5	220/21	MARTIN TEMAHUAY REYES	TRIBUNAL ESTATAL DE CONCILIACION Y ARBITRAJE	SE SEÑALO AUDIENCIA DE CONCILIACION, OFRECIMIENTO Y ADMISION DE PRUEBAS	\$120,000.00	SE DESAHOGO AUDIENCIA DE DEPURACION PROCESAL SEÑALANDO NUEVA AUDIENCIA PARA CONCILIACION, OFRECIMIENTO Y ADMISION DE PRUEBAS PARA EL 14 DE DICIEMBRE DE 2021	LABORAL
ASUNTOS CIVILES Y MERCANTILES							
6	266/2019	TRANSACTION LANGUAGE CO. S.A. DE C.V.	TRIBUNAL ESTATAL DE CONCILIACION Y ARBITRAJE	SE INTERPUSO ANTELACION	LA EMPRESA TRANSACTION LANGUAGE CO. S.A. DE C.V. DEMANDA LA RESCISION DEL CONVENIO DE COLABORACION LA RESTITUCION DE LA INVERSION QUE DICE REALIZO Y QUE DICE SE CALCULARA A JUICIO DE PERITOS EN EJECUCION DE SENTENCIA ASI COMO GASTOS Y COSTAS, PRESTACIONES QUE DICHA EMPRESA NO CUANTIFICO EN SU DEMANDA.	TRALCOM PROMOVIO AMPARO, SE ESTA EN ESPERA DE QUE SE REMITA A LA PRIMER SALA DEL TRIBUNAL COLEGIADO PARA SU TRAMITE EN SALA CIVIL NOS ABSOLVERON DE LA DEMANDA QUE ELLOS HICIERON VALER Y LOS CONDENARON A QUE NOS PAGUEN LAS MINISTRACIONES QUE HAYAN RECIBIDO, CUYA CANTIDAD LIQUIDA SE DETERMINARA EN EJECUCION DE SENTENCIA A JUICIO DE PERITOS CONTABLES.	MERCANTIL
7	223/2019	FUNDACION CULTURAL RAICES A.C.	PODER JUDICIAL DEL ESTADO DE MEXICO	SE INTERPUSO AMPARO DIRECTO CONTRA LA SENTENCIA DE SEGUNDA INSTANCIA	LA FUNDACION CULTURAL RAICES A.C. DEMANDA LA RESCISION DEL CONVENIO DE COLABORACION, LA RESTITUCION DE LA INVERSION QUE DICE REALIZO, MISMA QUE SE CALCULARA A JUICIO DE PERITOS EN EJECUCION DE SENTENCIA. EL PAGO DE LOS DAÑOS Y PERJUICIOS QUE SE CALCULARA A JUICIO DE PERITOS EN EJECUCION DE SENTENCIA ASI COMO GASTOS Y COSTAS PRESTACIONES QUE DICHA EMPRESA NO CUANTIFICO EN SU DEMANDA.	AMBAS PARTES INTERPUSIERON AMPARO DIRECTO CONTRA LA SENTENCIA DE SEGUNDA INSTANCIA, MISMOS QUE SE TRAMITAN EN EL PRIMER TRIBUNAL COLEGIADO EN MATERIA CIVIL DE SEGUNDO CIRCUITO SE EMITIO SENTENCIA EL 11 DE NOVIEMBRE DE 2021, EN EL TOCA DE APELACION EN CUMPLIMIENTO DEL AMPARO INTERPUESTO POR LA UDEMEX, CORRIENDO TERMINO PARA NUEVO AMPARO	ORDINARIO CIVIL
8	261/2019	FUNDACION CULTURAL RAICES A.C.	PODER JUDICIAL DEL ESTADO DE MEXICO		LA FUNDACION CULTURAL RAICES A.C. DEMANDA LA RESCISION DEL CONVENIO DE COLABORACION, LA RESTITUCION DE LA INVERSION MISMA QUE SE CALCULARA A JUICIO DE PERITOS EN EJECUCION DE SENTENCIA. EL PAGO DE LOS DAÑOS Y PERJUICIOS QUE SE CALCULARA A JUICIO DE PERITOS EN EJECUCION DE SENTENCIA ASI COMO GASTOS Y COSTAS, PRESTACIONES QUE DICHA EMPRESA NO CUANTIFICO EN SU DEMANDA.	SE PROMOVERA LA CADUCIDAD DE LA INSTANCIA, EL 12 DE SEPTIEMBRE SE CUMPLEN 6 MESES SIN ACTIVIDAD PROCESAL Y PODER DAR CONTINUIDAD VIA ADMINISTRATIVA	ORDINARIO CIVIL

NOTAS A LOS ESTADOS FINANCIEROS

NOTAS DE DESGLOSE

1. ESTADO DE SITUACIÓN FINANCIERA

ACTIVO

- Efectivo y Equivalentes

El saldo representa la disponibilidad de recursos en cuentas bancarias, en ellas se registra principalmente la operación y manejo de recursos autorizados para gasto corriente.

El saldo se integra con las siguientes cuentas:

BANCO	2021	2020
Cta. No. 0190971790	5,695.6	5,111.5
Cta. No. 0171244779	7.3	1,022.9
Cta. No. 0185468477	316.0	448.6
TOTAL BANCOS	6,018.9	6,583.0

Inversiones Temporales

La integración de su saldo representa las inversiones realizadas en BBVA

El saldo se integra por las siguientes cuentas:

INVERSIONES FINANCIERAS	2021	2020
Cta. No. 0190971790 Contrato 2044112970 Subsidio	6,852.1	47.5
Cta. No. 0171244779 Contrato 2049092463 Ingresos	11,733.7	13,270.6
TOTAL INVERSIONES FINANCIERAS	18,585.8	13,318.1

Depósitos de Fondos de Terceros en Garantía

La integración de su saldo representa los depósitos de fondos de terceros en garantía y se encuentran conformadas de la siguiente forma:

Depósitos de fondos de terceros en Garantía	2021	2020
Depósitos en Garantía.	23.7	23.7
Depósito en Garantía Tonanitla.	12.7	12.7
Depósito en Garantía Luz Ocuilan.	17.1	17.1
Depósito en Garantía Luz Amecameca.	22.0	22.0
Depósito en Garantía Luz Ozumba.	21.9	21.9
Depósito en Garantía de Atenco.	23.3	23.3
Depósito en Garantía UA Chapa de Mota	10.6	10.6
Total	131.3	131.3

Total efectivo y equivalentes	24,736.0	20,032.4
--------------------------------------	-----------------	-----------------

- DERECHOS A RECIBIR EFECTIVO O EQUIVALENTES

Cuentas por Cobrar a Corto Plazo

La integración de su saldo representa los subsidios al empleo que se tiene en la Universidad

Cuentas por Cobrar a Corto Plazo	2021	2020
Subsidio al Empleo	0.8	1.1
Total	0.8	1.1

Deudores Diversos por cobrar a Corto Plazo

La integración de su saldo representa a los deudores diversos por cobrar a corto plazo las cuentas que se tienen son:

Deudores Diversos por cobrar a Corto Plazo	2021	2020
Julio Ángel Moctezuma Méndez	0.0	0.2
Anavolena Rossana Hinojosa Rosas.	0.0	11.8
Maxcom Telecomunicaciones	0.0	0.0
Efraín Carrillo Flores	0.0	13.0
Fabián Delgado López	0.0	0.6
Jazmín Iglesias García	0.0	1.6
Francisco Javier Nava López	4.2	0.0
Total	4.2	27.2

Total derechos a recibir efectivo o equivalente	5.0	28.3
--	------------	-------------

ACTIVO NO CIRCULANTE

- **DERECHOS A RECIBIR EFECTIVO O EQUIVALENTES A LARGO PLAZO**

Documentos por Cobrar a Largo Plazo

Documentos por Cobrar a Largo Plazo	2021	2020
Fundación Cultural Raíces A.C. (Bachillerato)	2,032.1	2,032.1
Fundación Cultural Raíces A.C. (Licenciatura)	933.8	933.8
Total	2,965.8	2,965.8

- **BIENES MUEBLES, INMUEBLES E INTAGIBLES**

Bienes Inmuebles

El saldo de esta cuenta representa el importe de los Edificios no habitacionales propios de la Universidad Digital del Estado de México.

Bienes Muebles

El saldo de esta cuenta, representa el importe de los bienes muebles como: vehículos, equipo de oficina, equipo de cómputo y foto, cine, grabación y educacional propiedad de la Universidad.

Depreciación Acumulada de Bienes Inmuebles

Representa el importe de la depreciación acumulada de edificios no habitacionales.

Depreciación Acumulada de Bienes Muebles

Representa el importe de la depreciación acumulada de los bienes muebles como: vehículos, equipo de oficina, equipo de cómputo propiedad de la Universidad.

La depreciación representa la parte estimada de la capacidad de los activos que se han consumido durante el periodo.

La depreciación se calcula a partir del mes siguiente al de su adquisición. Los porcentajes de la depreciación son los vigentes en el Manual Único de Contabilidad Gubernamental para las dependencias y entidades Públicas del Gobierno y Municipios del Estado de México, como sigue:

Inversión	Tasa Anual de Depreciación
Inmuebles	2%
Maquinaria y equipo	10%
Equipo de Transporte	10%
Mobiliario y Equipo de Oficina	3%
Equipo de Cómputo	20%

Los valores de los bienes muebles e inmuebles quedan de la siguiente manera:

Bienes Inmuebles	2021	2020
Edificios	18,655.0	18,655.0
Terrenos	421.0	421.0
Total de Bienes Inmuebles	19,076.0	19,076.0
Bienes Muebles		
Mobiliario y Equipo de Administración	56,874.1	48,340.7
Mobiliario y Equipo Educativo y Recreativo	691.2	691.2
Equipo de Transporte	3,405.4	3,405.4
Total de Bienes Muebles	60,970.7	52,437.3
Total de Activo Fijo	80,046.7	71,513.3
Depreciación Acumulada de Bienes Inmuebles	-1,688.7	-1,315.6
Depreciación Acumulada de Bienes Muebles	-41,898.3	-38,916.8
Total de Depreciación, Deterioro y Amortización Acumulada de Bienes Inmuebles y Muebles	-43,587.0	-40,232.4

PASIVO

- CUENTAS POR PAGAR A CORTO PLAZO

Proveedores por Pagar a Corto Plazo

El saldo representa las obligaciones contraídas con proveedores y prestadores de servicios por concepto del suministro de bienes y servicios, a un periodo menor de un año, las obligaciones contraídas se liquidan normalmente en un periodo de hasta 45 días y está integrado como sigue:

PROVEEDOR	2021	2020
Total Play Telecomunicaciones, S.A de C.V.	30.1	82.6
CFE Suministrador de Servicios Básicos	19.1	24.0
Alpha Omega, S.A. de C.V.	5,837.2	0.0
TOTAL	5,886.4	106.6

Retenciones y Contribuciones por Pagar a Corto Plazo

El saldo representa principalmente el importe de las retenciones realizadas a los servidores públicos por concepto de impuestos sobre sueldo y salarios, 10% sobre arrendamientos y honorarios; cuotas y aportaciones de ISSEMYM, entre otros y se integra de la siguiente forma:

UDEM

CONCEPTO	2021	2020
ISR Servicios profesionales	1.6	0.0
ISR Nómina	1,334.2	578.6
ISR Arrendamiento	12.0	9.0
TOTAL	1,347.8	587.6

Otras Cuentas por Pagar a Corto Plazo

El saldo representa principalmente el importe de los acreedores diversos y cuentas por pagar a corto plazo

ACREEDORES DIVERSOS

Cuentas por pagar 2014 -2020	2021	2020
Ramos López Sonia Guadalupe Juicio Laboral	10.4	10.4
Hernández Maldonado Marco Antonio Juicio Laboral	5.0	5.0
Becas 2017 - 2018 -2019 - 2020	498.4	639.5
Finiquitos 2016 - 2017 - 2018 - 2019 - 2020	155.3	166.1
Comisión Federal de Electricidad	4.1	4.1
Citlali Peña Desales (gratificación 2019)	.8	.8
SUBTOTAL	674.0	825.9

Cuentas por pagar 2021	2021	2020
Reconocimiento al Servidor Público 2020 ADEFAS	0.0	7.0
Licona Salgado y Asociados Despacho Auditor, ADEFAS 2020	0.0	63.7
B1 Networks, S. de R.L. ADEFAS 2020	0.0	17.2
3% Impuesto Sobre Erogaciones por Remuneración al Trabajo Personal ADEFAS	259.4	232.0
UNAM ADEFAS 2020	0.0	1,561.5
Finiquitos Servidores Públicos 2021	79.8	0.0
Reconocimiento al Servidor Público 2021 ADEFAS	7.2	0.0
Licona Salgado y Asociados Despacho Auditor, ADEFAS 2021	67.5	0.0
SUBTOTAL	413.9	1,881.4

TOTAL	1,087.9	2,707.3
--------------	----------------	----------------

	2021	2020
Total cuentas por pagar a corto plazo	\$ 8,322.1	3,401.5

2. ESTADO DE ACTIVIDADES

Concepto	2021	2020
Transferencias, Asignaciones, Subsidios y Subvenciones	139,461.6	124,642.8
Otros Ingresos y Beneficios Varios	871.0	2,640.7
Total	140,332.6	127,283.5
	=====	=====

• Gastos y Otras Pérdidas

Concepto	2021	2020
Servicios Personales	87,556.5	79,749.0
Materiales y Suministros	2,817.2	4,088.0
Servicios Generales	22,412.9	22,115.4
Transferencias, Asignaciones, Subsidios y Otras Ayudas	2,440.7	2,326.1
Otros gastos y Pérdidas Extraordinarias	3,914.6	4,076.7
Total	119,141.9	112,355.2
	=====	=====

3. ESTADO DE VARIACIÓN EN LA HACIENDA PÚBLICA

Este estado muestra los siguientes conceptos:

	2021	2020
Resultados del Ejercicio (Ahorro)	21,190.7	14,928.3
Resultados de Ejercicios Anteriores	34,653.7	35,977.6
Total	\$ 55,844.4	50,905.9
	=====	=====

4. ESTADO DE FLUJOS DE EFECTIVO

1. Efectivo y equivalentes

	2021	2020
Efectivo en Bancos –Tesorería	24,736.0	20,032.4
Efectivo en Bancos- Dependencias		
Inversiones Temporales (hasta 3 meses)		
Fondos con Afectación Específica		
Depósitos de Fondos de Terceros y Otros		
Total de Efectivo y Equivalentes	24,736.0	20,032.4

2.- Bienes Muebles e Intangibles

No Aplica.

3.- Conciliación de los Flujos de Efectivo

Integración de Flujo de Efectivo	Al 31 de Diciembre de 2021	2020
Flujos Netos de Efectivo por Actividades de Operación	21,190.7	14,928.3
Flujos Netos de Efectivo por Actividades de Inversión	-5,155.5	1,581.8
Flujos Netos de Efectivo por Actividades de Financiamiento	16,252.2	-59,513.7
Efectivo y Equivalentes al Efectivo al Inicio del Ejercicio	20,032.4	63,036.0
Efectivo y Equivalentes al Efectivo al Final del Ejercicio	24,736.0	20,032.4

5. CONCILIACIÓN ENTRE LOS INGRESOS PRESUPUESTARIOS Y CONTABLES, ASÍ COMO ENTRE LOS EGRESOS PRESUPUESTARIOS Y LOS GASTOS CONTABLES

Universidad Digital del Estado de México Conciliación entre los Ingresos Presupuestarios y Contables Correspondiente del 1 de Enero al 31 de Diciembre de 2021 (Miles de Pesos)	
1. Ingresos Presupuestarios	152,224.2
2. Más Ingresos Contables no Presupuestarios	0.0
Ingresos Financieros	
Incremento por Variación de Inventarios	
Disminución del Exceso de Estimaciones por Pérdida o Deterioro u Obsolescencia	
Disminución del Exceso de Provisiones	
Otros Ingresos y Beneficios Varios	
Otros Ingresos Contables no Presupuestarios	
3. Menos Ingresos Presupuestarios no Contables	11,891.6
Aprovechamientos Patrimoniales	
Ingresos Derivados de Financiamientos	
Otros Ingresos Presupuestarios no Contables	11,891.6
4. Ingresos Contables (4 = 1 + 2 - 3)	140,332.6

U D E M

Universidad Digital del Estado de México Conciliación entre los Egresos Presupuestarios y los Gastos Contables Correspondiente del 1 de Enero al 31 de Diciembre de 2021 (Miles de Pesos)	
1.- Total de Egresos Presupuestarios	126,797.8
2.- Menos Egresos Presupuestarios no Contables	11,570.5
Materias Primas y Materiales de Producción y Comercialización	
Materiales y Suministros	
Mobiliario y Equipo de Administración	413.3
Mobiliario y Equipo Educativo y Recreativo	8,680.0
Equipo e Instrumental Médico y de Laboratorio	
Vehículos y Equipo de Transporte	
Equipo de Defensa y Seguridad	
Maquinaria, Otros Equipos y Herramientas	
Activos Biológicos	
Bienes Inmuebles	
Activos Intangibles	
Obra Pública en Bienes de Dominio Público	
Obra Pública en Bienes Propios	
Acciones y Participaciones de Capital	
Compra de Títulos y Valores	
Concesión de Préstamos	
Inversiones en Fideicomisos, Mandatos y Otros Análogos	
Provisiones para Contingencias y Otras Erogaciones Especiales	
Amortización de la Deuda Pública	
Adeudos de Ejercicios Fiscales Anteriores (ADEFAS)	2,477.2
Otros Egresos Presupuestales no Contables	
3. Más Gastos Contables no Presupuestales	3,914.6
Estimaciones, Depreciaciones, Deterioros, Obsolescencia y Amortizaciones	3,354.6
Provisiones	
Disminución de Inventarios	
Aumento por Insuficiencia de Estimaciones por Pérdida o Deterioro u Obsolescencia	
Aumento por Insuficiencia de Provisiones	
Otros Gastos	560.0
Otros Gastos Contables no Presupuestales	
4. Total de Gasto Contable (4 = 1 - 2 + 3)	119,141.9

NOTAS DE MEMORIA (CUENTAS DE ORDEN)

Universidad Digital del Estado de México		
CUENTAS DE ORDEN CONTABLES		
(Miles de Pesos)		
	<u>2021</u>	<u>2020</u>
CUENTAS DEUDORAS		
Almacén	3,923.3	3,797.3
	<u>3,923.3</u>	<u>3,797.3</u>
CUENTAS ACREEDORAS		
Artículos Disponibles por el Almacén	3,923.3	3,797.3
	<u>3,923.3</u>	<u>3,797.3</u>

Universidad Digital del Estado de México		
CUENTAS DE ORDEN PRESUPUESTALES		
(Miles de Pesos)		
	<u>2021</u>	<u>2020</u>
CUENTAS DEUDORAS		
Ley de Ingresos Estimada	134,003.7	133,602.3
Presupuesto de Egresos por Ejercer de Gastos de Funcionamiento	6,075.7	19,648.4
Presupuesto de Egresos Devengado de Gasto de Funcionamiento	383.2	1,988.0
Presupuesto de Egresos Pagado de Gastos de Funcionamiento	112,403.4	103,964.4
Presupuesto de Egresos por Ejercer de Transferencias, Asignaciones, Subsidios y Otras Ayudas	30.7	13.2
Presupuesto de Egresos Devengado de Transferencias, Asignaciones, Subsidios y Otras Ayudas		154.6
Presupuesto de Egresos Pagado de Transferencias, Asignaciones, Subsidios y Otras Ayudas	2,440.7	2,171.5
Presupuesto de Egresos por Ejercer de Bienes Muebles, Inmuebles e Intangibles	1,085.4	482.4
Presupuesto de Egresos Devengado de Bienes Muebles, Inmuebles e Intangibles	5,837.2	
Presupuesto de Egresos Pagado de Bienes Muebles, Inmuebles e Intangibles	3,256.1	2,476.5
Presupuesto de Egresos por Ejercer de Intereses, Comisiones y Otros Gastos de la Deuda Pública	14.0	206.4
Presupuesto de Egresos Pagado de Intereses, Comisiones y Otros Gastos de la Deuda Pública	2,477.2	2,496.9
	<u>268,007.3</u>	<u>267,204.6</u>
CUENTAS ACREEDORAS		
Ley de Ingresos por Ejecutar	6,878.1	4,176.3
Ley de Ingresos Recaudado	152,224.2	129,426.0
Presupuesto de Egresos Aprobado de Gastos de Funcionamiento	93,763.7	125,600.8
Presupuesto de Egresos Aprobado de Transferencias, Asignaciones, Subsidios y Otras Ayudas	2,471.4	2,339.3
Presupuesto de Egresos Aprobado de Intereses, Comisiones y Otros Gastos de la Deuda Pública	2,491.2	2,703.3
Presupuesto de Egresos Aprobado de Bienes Muebles, Inmuebles e Intangibles	10,178.7	2,958.9
	<u>268,007.3</u>	<u>267,204.6</u>

NOTAS DE GESTIÓN ADMINISTRATIVA

1. INTRODUCCIÓN

El ejercicio 2021 estuvo impactado por la incertidumbre económica, por lo que el GEM en previsión de los efectos que pudiesen tener en el presupuesto Estatal, reforzó las medidas de austeridad, racionalidad y disciplina presupuestal, con el Acuerdo para la Contención del Gasto y el Ahorro Presupuestario en la Administración Pública Estatal para el ejercicio Fiscal 2021.

2. PANORAMA ECONÓMICO FINANCIERO.

La Unidad inicio sus operaciones financieras en el mes de enero con la disponibilidad financiera tanto del ejercicio anterior y el ministro del presupuesto 2021.

3. AUTORIZACIÓN E HISTORIA

La Universidad Digital del Estado de México, como Organismo Público Descentralizado es un organismo auxiliar del Poder Ejecutivo y forma parte de la Administración Pública, del Estado de México, considerando en su caso las disposiciones que sobre el particular establece la Ley para la Coordinación y Control de Organismos Auxiliares del Estado de México, por lo que registra contablemente sus operaciones al valor que tiene al momento de realizarse y prepara sus estados financieros con base en los Postulados Básicos de Contabilidad Gubernamental para las Dependencias y Entidades Públicas del Gobierno y Municipios del Estado de México, así como la normatividad que en materia del registro contable emitida la Secretaría de Finanzas del Poder Ejecutivo y el Órgano Técnico de Fiscalización del Poder Legislativo en términos de lo establecido en el Código Financiero del Estado de México y Municipios.

4. ORGANIZACIÓN Y OBJETO SOCIAL

OBJETO

Para ello, en el referido decreto se establece el objeto de la Universidad, figurado dentro de esto, lo siguiente:

1. Impartir educación media superior en las modalidades no escolarizada, mixta, abierta y a distancia, a fin de propiciar la adquisición de competencias necesarias para acceder a la educación superior o, en su caso el sector productivo.
2. Impartir educación superior en las modalidades no escolarizada, mixtas, abierta, y a distancia, a fin de formar a los profesionales requeridos para el desarrollo estatal nacional;
3. Promover, organizar, coordinar y supervisar los servicios de educación media superior y superior que imparta el estado, en las modalidades no escolarizadas, mixta, abierta y a distancia;
4. Investigar y desarrollar tecnologías para fortalecer la oferta educativa a distancia, atendiendo de manera particular las necesidades regionales de la entidad;
5. Desarrollar una formación humanística que armonice con la ciencia y la tecnología comprometida con el progreso del estado;

6. Promover la creatividad del educando estimulando la curiosidad, la imaginación y el pensamiento crítico e innovador;
7. Vincular la educación media superior en las modalidades no escolarizadas, mixtas, abierta y a distancia, con los sectores productivos, a fin de dar pertinencia a la oferta educativa e incentivar la cultura emprendedora.

ACTIVIDAD

La Universidad para el desarrollo de su actividad disponible de un patrimonio, que se integra por,

1. Los ingresos que obtenga por los servicios que preste en el ejercicio de sus atribuciones y en el cumplimiento de su objeto;
2. Las aportaciones, participaciones, subsidios y apoyos que en su caso le otorgue el Gobierno, Federal, y Estatal;
3. Los legados y donaciones otorgadas en su favor y los productos de los fideicomisos en los que se señale como fideicomisario;
4. Los derechos, Bienes muebles e inmuebles que adquiera como cualquier título legal, para el cumplimiento de sus objetos; y
5. Las utilidades intereses, dividendos, rendimientos de sus bienes y demás ingresos que adquiera por cualquier título legal.

5. BASES DE PREPARACION DE LOS ESTADOS FINANCIEROS

PRINCIPALES POLÍTICAS CONTABLES

La Universidad, como Organismo Público Descentralizado, es un Organismo Auxiliar del Poder Ejecutivo y forma parte de la Administración Pública del Estado de México, considerando en su caso, las disposiciones que sobre el particular establece la Ley para la Coordinación y Control de los Organismos Auxiliares del Estado de México, por lo que registra contablemente sus operaciones al valor que tiene al momento de realizarse y prepara sus estados financieros con base en los Postulados Básico de Contabilidad Gubernamental para las Dependencias y Entidades Públicas del Gobierno y Municipios del Estado de México; así como la normatividad que en materia de registro contable emita la Secretaría de Finanzas del Poder Ejecutivo, el Órgano Técnico de Fiscalización del Poder Legislativo y las Tesorerías Municipales en el seno de la Comisión Temática Correspondiente, en términos de lo Establecido en el Código Financiero del Estado de México y Municipios.

6. POLÍTICAS DE CONTABILIDAD SIGNIFICATIVAS

La Universidad se apega a las políticas establecidas en el Manual Único de Contabilidad Gubernamental para las Dependencias y Entidades Públicas del Gobierno y Municipios del Estado de México y la Ley General de Contabilidad Gubernamental.

7. POSICIÓN EN MONEDA EXTRANJERA Y PROTECCIÓN POR RIESGO CAMBIARIO

No aplica.

8. REPORTE ANALÍTICO DEL ACTIVO

- a) La vida o porcentajes de depreciación se utiliza de acuerdo con el Manual Único de Contabilidad Gubernamental para las Dependencias y Entidades Públicas del Gobierno y Municipios del Estado de México.
- b) Durante el ejercicio 2021, no existieron cambios en los porcentajes de depreciación o valor residual de los activos.
- c) Los bienes muebles se registran su costo de adquisición y en base a las políticas establecidas en el Manual Único de Contabilidad Gubernamental, mismos que son reflejados y registrados en el programa SICOPA WEB, en el cual se da a conocer las características y fechas de adquisición.

9. FIDEICOMISOS, MANDATOS Y ANÁLOGOS

No aplica.

10. REPORTE DE RECAUDACIÓN

La Universidad, a través de la Subdirección de Administración y Finanzas realiza la gestión para la liberación de los recursos autorizados de acuerdo con el presupuesto calendarizado del ejercicio, mismos que se van liberando mes a mes para las operaciones del organismo.

11. INFORMACION SOBRE LA DEUDA Y EL REPORTE ANALÍTICO DE LA DEUDA

No Aplica.

12. CALIFICACIONES OTORGADAS

No Aplica.

13. PROCESO DE MEJORA

No Aplica.

14. INFORMACION POR SEGMENTOS

No Aplica.

15. EVENTOS POSTERIORES AL CIERRE

No Aplica.

16. PARTES RELACIONADAS

No Aplica.

17. RESPONSABILIDAD SOBRE LA PRESENTACIÓN RAZONABLE DE LOS ESTADOS FINANCIEROS

“Bajo protesta de decir verdad declaramos que los Estados Financieros y sus notas, son razonablemente correctos y son responsabilidad del emisor”.

El Despacho Liconsa Salgado y Asociados, S.C., dictaminó los Estados Financieros de la Universidad Digital del Estado de México al 31 de diciembre de 2021, mediante el cual expresa la opinión de que presentan razonablemente, en todos los aspectos materiales, la situación financiera de la Universidad.

INFORMACIÓN PRESUPUESTARIA

NOTA INGRESO PRESUPUESTAL

Con fundamento en la Fracción XXX del Artículo 61 de la Constitución Política del Estado Libre y Soberano de México que a la letra dice:

“Artículo 61.- Son facultades y obligaciones de la Legislatura:

...

XXX. Aprobar anualmente el Presupuesto de Egresos del Estado, previo examen, discusión y, en su caso, modificación del Proyecto enviado por el Ejecutivo Estatal, una vez aprobadas las contribuciones establecidas en la Ley de Ingresos del Estado, a más tardar el 15 de diciembre, o hasta el 31 del mismo mes, cuando inicie el periodo constitucional el Ejecutivo Federal. En el Presupuesto de Egresos se dispondrá de las medidas apropiadas para vigilar su correcta aplicación.

Si cumplidos los plazos a que se refiere el párrafo anterior no se hubieren aprobado los ordenamientos jurídico financieros referidos, seguirán en vigor hasta el 31 de enero del ejercicio fiscal inmediato siguiente los expedidos para el ejercicio fiscal inmediato anterior al de las iniciativas en discusión. En el caso de la Ley de Ingresos del Estado, sólo seguirán vigentes aquellos rubros que no se hayan visto afectados por la entrada en vigor de los ordenamientos legales correspondientes de carácter federal...”

Considerando que la Ley de Ingresos del Estado de México para el ejercicio fiscal del año 2021, fue autorizada mediante decreto número 233 de fecha 26 de enero y de acuerdo al Segundo Transitorio de la misma que a la letra dice:

TRANSITORIOS

...

“SEGUNDO.- Esta Ley entrará en vigor al día siguiente de su publicación.”

...

La Ley de Ingresos del Estado de México para el ejercicio fiscal del año 2021 entró en vigor el 27 de Enero de 2021, y al amparo de la disposición Constitucional antes mencionada, se recibieron ingresos necesarios para cubrir las erogaciones previstas en el Presupuesto de Egresos del año inmediato anterior por un monto de 5 millones 671.2 miles de pesos, mismos que sirvieron para sufragar las erogaciones de gasto corriente realizadas en el mes de Enero de 2021.

NOTA EGRESO PRESUPUESTAL

Con fundamento en la Fracción XXX del Artículo 61 de la Constitución Política del Estado Libre y Soberano de México que a la letra dice:

“Artículo 61.- Son facultades y obligaciones de la Legislatura:

...

XXX. Aprobar anualmente el Presupuesto de Egresos del Estado, previo examen, discusión y, en su caso, modificación del Proyecto enviado por el Ejecutivo Estatal, una vez aprobadas las contribuciones establecidas en la Ley de Ingresos del Estado, a más tardar el 15 de diciembre, o hasta el 31 del mismo mes, cuando inicie el periodo constitucional el Ejecutivo Federal. En el Presupuesto de Egresos se dispondrá de las medidas apropiadas para vigilar su correcta aplicación.

Si cumplidos los plazos a que se refiere el párrafo anterior no se hubieren aprobado los ordenamientos jurídico financieros referidos, seguirán en vigor hasta el 31 de enero del ejercicio fiscal inmediato siguiente los expedidos para el ejercicio fiscal inmediato anterior al de las iniciativas en discusión... En el caso del Presupuesto de Egresos, la extensión de su vigencia se entenderá referida únicamente a lo relativo al gasto corriente.”

Considerando que el Presupuesto de Egresos del Gobierno del Estado de México para el ejercicio fiscal del año 2021, fue autorizado mediante decreto número 236 de fecha 26 de enero y de acuerdo al Segundo Transitorio del mismo que a la letra dice:

TRANSITORIOS

...

“SEGUNDO. El presente Decreto entrará en vigor al día siguiente de su publicación.”

...

El Presupuesto de Egresos del Gobierno del Estado de México para el ejercicio fiscal del año 2021 entró en vigor el 27 de Enero de 2021 y al amparo de la disposición Constitucional antes mencionada, se consideraron autorizadas las erogaciones de gasto corriente por un monto de 5 millones 413.6 mil pesos en el capítulo 1000, 49.7 miles de pesos en el capítulo 2000 y 207.9 miles de pesos en el capítulo 3000, para el periodo comprendido del 1 al 26 de enero de 2021.

UDEM

Universidad Digital del Estado de México Ingresos y Egresos Del 1 de Enero al 31 de Diciembre de 2021 (Miles de pesos)													
CONCEPTO	AUTORIZADO	ASIGNADO	%	AMPLIACIÓN	REDUCCIÓN	AUTORIZADO FINAL	%	PRESUPUESTO EJERCIDO	%	VARIACIÓN INICIAL	%	VARIACIÓN MODIFICADO	%
INGRESOS:	124,662.8	130,234.0	100.0	11,189.8	7,420.1	134,003.7	100.0	152,224.2	100.0	21,990.2	16.9	18,220.5	13.6
Superávit Ejercicio Anterior		5,671.2						5,671.2					
Ordinarios			.0	8,698.5	7,420.1	126,841.2	93.9	140,298.9	92.2	140,298.9	#DIV/0!	14,467.7	11.5
Estatales			.0	8,698.5	7,420.1	126,841.2	93.9	140,298.9	92.2	15,736.1	#DIV/0!	14,467.7	11.5
- Tributarios													
Impuestos sobre Erogaciones													
Impuestos sobre Tenencia													
Otros Impuestos y Accesorios													
- No Tributarios			.0	.0	.0	.0	.0	837.3	.6	837.3	#DIV/0!	837.3	
Derechos													
Sector Central													
Organismos Auxiliares													
Aportaciones de Mejoras													
Productos													
Aprovechamientos			.0			.0	.0		.0	.0	#DIV/0!	.0	
Ingresos Financieros								837.3					
Aportaciones y Cuotas de Seguridad Social													
Ingreso por Venta de Bienes y Servicios	7,420.1	7,420.1	5.7		7,420.1	.0	.0	.0	.0	-7,420.1	-100.0	.0	#DIV/0!
Transferencias, Asignaciones, Subsidio y Otras Ayudas	117,142.7	117,142.7	89.9	8,698.5		125,841.2	93.9	139,461.6	91.6	22,318.9	19.1	13,620.4	10.8
Federales			.0	.0	.0	.0	.0	.0	.0	.0		.0	
Participaciones Federales													
Fondos de Aportaciones Ramo 33			.0			.0	.0		.0				
Otros Apoyos Federales			.0			.0	.0			.0		.0	
Extraordinarios			.0	2,491.3	.0	2,491.3	1.9	6,264.1	4.1	6,264.1		3,762.8	151.0
Generación de Adefas				2,491.3				6,254.1					
Financiamientos						.0							
EGRESOS:	124,662.8	130,234.0	100.0	38,497.8	34,728.1	134,003.7	100.0	126,797.8	100.0	3,436.2	2.6	7,205.9	5.4
Poderes Legislativo y Judicial			.0	.0	.0	.0	.0	.0	.0	.0		.0	
Poder Legislativo													
Poder Judicial													
Gasto Total de Poder Ejecutivo			.0	38,497.8	34,728.1	3,769.7	2.8	126,797.8	100.0	-126,797.8		-123,028.1	-3,263.6
Gasto Programable:			.0	36,006.5	34,728.1	1,278.4	1.0	124,320.6	98.0	-124,320.6		-123,042.2	-9,624.7
Gasto Corriente			.0	26,976.7	33,996.9	-7,020.2	-6.2	112,786.6	88.9	-112,786.6		-119,806.8	1,706.6
Servicios Personales	90,032.3	95,445.9	73.3	14,774.2	17,157.0	93,063.1	69.4	87,556.5	69.1	7,889.4	8.3	5,506.6	
Gasto Operativo			.0	12,202.5	16,839.9	-4,637.4	-3.5	25,230.1	19.9	-25,230.1		-29,867.5	644.1
- Materiales y Suministros	5,137.7	5,187.4	4.0	604.8	2,684.4	3,107.8	2.3	2,817.2	2.2	2,370.2	45.7	290.6	9.4
- Servicios Generales	25,041.3	25,249.2	19.4	11,597.7	14,155.5	22,691.4	16.9	22,412.9	17.7	2,836.3	11.2	278.5	1.2
Transferencias			.0	1,000.0	367.9	632.1	.5	2,440.7	1.9	-2,440.7		-1,808.6	-286.1
- Organismos Autonomos			.0			.0	.0	.0		.0		.0	
- Subsidios y Apoyos	1,839.3	1,839.3	1.4	1,000.0	367.9	2,471.4	1.8	2,440.7	1.9	-601.4	-32.7	30.7	1.2
Inversión Pública			.0	8,029.8	363.3	10,178.7	7.6	9,093.3	7.2	-9,093.3		1,085.4	10.7
- Bienes Muebles e Inmuebles	2,512.2	2,512.2		8,029.8	363.3	10,178.7	7.6	9,093.3	7.2	-6,581.1	-262.0	1,085.4	10.7
- Otra Pública			.0			.0	.0	.0		.0		.0	
- Inversión Financiera													
Gasto no Programable			.0	2,491.3	.0	2,491.3	1.9	2,477.2	2.0	-2,477.2		14.1	
Transferencias a Municipios			.0	.0	.0	.0	.0	.0	.0	.0		.0	
- Participaciones													
- Aportaciones del Ramo 33													
- Convenios													
Deuda Pública			.0	2,491.3	.0	2,491.3	1.9	2,477.2	2.0	-2,477.2		14.1	.6
- Costo Financiero de la Deuda								.0		.0			
- Amortizaciones								.0		.0			
- Pago de Adefas				2,491.3		2,491.3	1.9	2,477.2	2.0	-2,477.2			
Superávit(+) / Déficit (-)				-27,308.0	-27,308.0	.0		25,426.4		-25,426.4		-25,426.4	
% de los Ingresos								16.7					

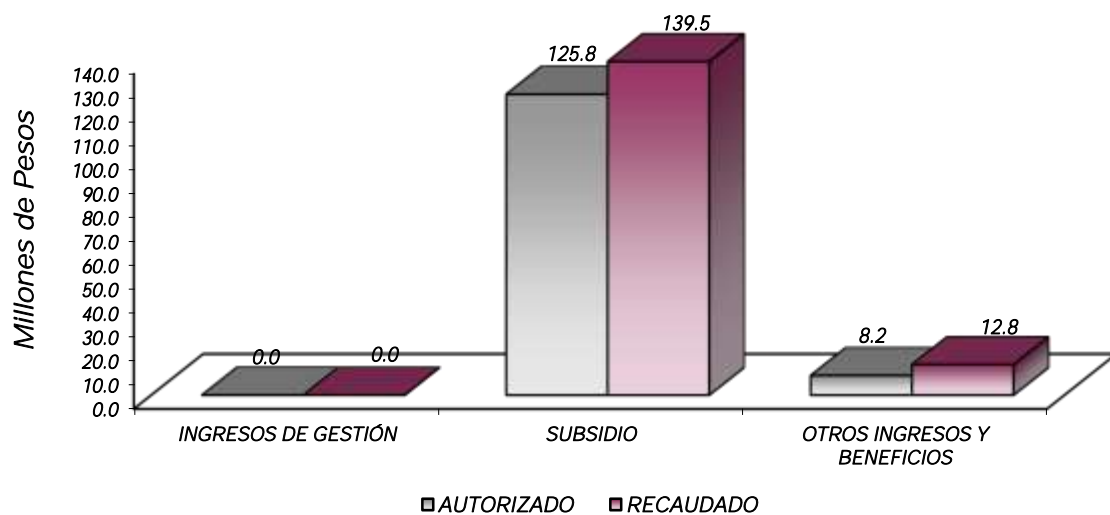
CUENTA PÚBLICA DEL GOBIERNO, ORGANISMOS AUXILIARES Y AUTÓNOMOS DEL ESTADO DE MÉXICO 2021

Universidad Digital del Estado de México Estado Analítico de Ingresos Del 1 de enero al 31 de diciembre de 2021 (Miles de pesos)						
Rubro de Ingresos	Ingreso					Diferencia (6= 5 - 1)
	Estimado (1)	Ampliaciones y Reducciones (2)	Modificado (3= 1 + 2)	Devengado (4)	Recaudado (5)	
Impuestos			.0			.0
Cuotas y Aportaciones de Seguridad Social			.0			.0
Contribuciones de Mejoras			.0			.0
Derechos			.0			.0
Productos			.0	837.3	837.3	837.3
Aprovechamientos	5,671.2		5,671.2	5,671.2	5,671.2	.0
Ingresos por Ventas de Bienes, Prestación de Servicios y Otros Ingresos	7,420.1	-7,420.1	.0			-7,420.1
Participaciones, Aportaciones, Convenios, Incentivos Derivados de la Colaboración Fiscal y Fondos Distintos de Aportaciones			.0			.0
Transferencias, Asignaciones, Subsidios y Subvenciones, y Pensiones y Jubilaciones	117,142.7	8,698.5	125,841.2	139,461.6	139,461.6	22,318.9
Ingresos Derivados de Financiamientos		2,491.3	2,491.3	6,254.1	6,254.1	6,254.1
Total	130,234.0	3,769.7	134,003.7	152,224.2	152,224.2	21,990.2
				Ingresos excedentes ¹		

Estado Analítico de Ingresos Por Fuente de Financiamiento	Ingreso					Diferencia (6= 5 - 1)
	Estimado (1)	Ampliaciones y Reducciones (2)	Modificado (3= 1 + 2)	Devengado (4)	Recaudado (5)	
Ingresos del Poder Ejecutivo Federal o Estatal y de los Municipios	.0	.0	.0	.0	.0	.0
Impuestos			.0			.0
Cuotas y Aportaciones de Seguridad Social			.0			.0
Contribuciones de Mejoras			.0			.0
Derechos			.0			.0
Productos			.0			.0
Aprovechamientos			.0			.0
Participaciones, Aportaciones, Convenios, Incentivos Derivados de la Colaboración Fiscal y Fondos Distintos de Aportaciones			.0			.0
Transferencias, Asignaciones, Subsidios y Subvenciones, y Pensiones y Jubilaciones			.0			.0
Ingresos de los Entes Públicos de los Poderes Legislativo y Judicial, de los Órganos Autónomos y del Sector Paraestatal o Paramunicipal, así como de las Empresas Productivas del Estado	130,234.0	1,278.4	131,512.4	145,970.1	145,970.1	15,736.1
Cuotas y Aportaciones de Seguridad Social			.0			.0
Productos			.0	837.3	837.3	837.3
Ingresos por Venta de Bienes, Prestación de Servicios y Otros Ingresos	13,091.3	-7,420.1	5,671.2	5,671.2	5,671.2	-7,420.1
Transferencias, Asignaciones, Subsidios y Subvenciones, y Pensiones y Jubilaciones	117,142.7	8,698.5	125,841.2	139,461.6	139,461.6	22,318.9
Ingresos Derivados de Financiamiento	.0	2,491.3	2,491.3	6,254.1	6,254.1	6,254.1
Ingresos Derivados de Financiamientos		2,491.3	2,491.3	6,254.1	6,254.1	
Total	130,234.0	3,769.7	134,003.7	152,224.2	152,224.2	21,990.2
				Ingresos excedentes ¹		

UDEM

Universidad Digital del Estado de México								
INGRESOS								
(Miles de Pesos)								
INGRESOS	AUTORIZADO	ASIGNADO	PRESUPUESTO 2021		TOTAL AUTORIZADO	RECAUDADO	VARIACIÓN	
			ASIGNACIONES Y/O AMPLIACIONES	REDUCCIONES Y/O DISMINUCIONES			IMPORTE	%
INGRESOS DE GESTIÓN	7,420.1	7,420.1			7,420.1			
Ingresos por Venta de Bienes y Servicios	7,420.1	7,420.1			7,420.1			
PARTICIPACIONES, APORTACIONES, TRANSFERENCIAS, ASIGNACIONES, SUBSIDIOS Y OTRAS AYUDAS	117,142.7	117,142.7	8,698.5		125,841.2	139,461.6	-13,620.4	-10.8
Subsidio	117,142.7	117,142.7	8,698.5		125,841.2	139,461.6	-13,620.4	-10.8
OTROS INGRESOS Y BENEFICIOS		5,671.2	2,491.3		8,162.5	12,762.6	-4,600.1	-56.4
Productos Financieros						837.3	-837.3	
Pasivos que se Generen como Resultado de Erogaciones que se Devengaron en el Ejercicio Fiscal pero que queden Pendientes de Liquidar al Cierre del Mismo			2,491.3			6,220.4	-6,220.4	
Ingresos Diversos						33.7	-33.7	
Aplicación de Remanentes		5,671.2			5,671.2	5,671.2		
T O T A L	124,562.8	130,234.0	11,189.8	7,420.1	134,003.7	152,224.2	-18,220.5	-13.6



NOTAS AL PRESUPUESTO DE INGRESOS

INGRESOS

Para el ejercicio 2021 se tuvo previsto ingresos por 130 millones 234 mil pesos, teniendo ampliaciones y reducciones presupuestales netas de más por 3 millones 769.7 miles de pesos, determinando un ingreso autorizado por 134 millones 3.7 miles de pesos, de los cuales se recaudaron 152 millones 224.2 miles de pesos, teniendo una variación de 18 millones 220.5 miles de pesos, lo que representó el 13.6 por ciento respecto al monto autorizado.

INGRESOS DE GESTIÓN

Inicialmente se previó recaudar ingresos de gestión por 7 millones 420.1 miles de pesos, teniendo una reducción presupuestal por la misma cantidad.

PARTICIPACIONES, APORTACIONES, TRANSFERENCIAS, ASIGNACIONES, SUBSIDIOS Y OTRAS AYUDAS

Se tenía previsto ingresos por 117 millones 142.7 miles de pesos, teniendo ampliaciones presupuestales por 8 millones 698.5 miles de pesos, determinando un presupuesto autorizado por 125 millones 841.2 miles de pesos, de los cuales se recaudaron 139 millones 461.6 miles de pesos, teniendo una variación de 13 millones 620.4 miles de pesos, lo que representó el 10.8 por ciento respecto al monto autorizado.

OTROS INGRESOS Y BENEFICIOS

Durante el ejercicio se autorizó 8 millones 162.5 miles de pesos, se recaudaron 12 millones 762.6 miles de pesos, los cuales comprenden ingresos financieros, pasivos pendientes de liquidar al cierre del ejercicio e ingresos diversos.

U D E M

Universidad Digital del Estado de México
Estado Analítico del Ejercicio del Presupuesto de Egresos
Clasificación por Objeto del Gasto (Capítulo y Concepto)
Del 1 de enero al 31 de diciembre de 2021
(Miles de Pesos)

Concepto	Egresos					Subejercicio 6 = (3 - 4)
	Aprobado	Ampliaciones/ (Reducciones)	Modificado	Devengado	Pagado	
	1	2	3 = (1 + 2)	4	5	
Servicios Personales	95,445.9	-2,382.8	93,063.1	87,556.5	87,549.3	5,506.6
Remuneraciones al Personal de Carácter Permanente	48,612.0	1,131.4	49,743.4	46,375.7	46,375.7	3,367.7
Remuneraciones al Personal de Carácter Transitorio			.0			.0
Remuneraciones Adicionales y Especiales	27,408.6	-1,077.4	26,331.2	25,301.6	25,301.6	1,029.6
Seguridad Social	15,248.8	-2,352.7	12,896.1	12,021.5	12,021.5	874.6
Otras Prestaciones Sociales y Económicas	4,176.5	-91.3	4,085.2	3,850.5	3,850.5	234.7
Previsiones			.0			.0
Pago de Estímulos a Servidores Públicos		7.2	7.2	7.2		.0
Materiales y Suministros	5,187.4	-2,079.6	3,107.8	2,817.2	2,817.2	290.6
Materiales de Administración, Emisión de Documentos y Artículos Oficiales	2,530.5	-981.7	1,548.8	1,462.6	1,462.6	86.2
Alimentos y Utensilios	284.6	-175.9	108.7	23.8	23.8	84.9
Materias Primas y Materiales de Producción y Comercialización			.0			.0
Materiales y Artículos de Construcción y de Reparación	701.9	-172.8	529.1	504.8	504.8	24.3
Productos Químicos, Farmacéuticos y de Laboratorio	54.3	-11.7	42.6	41.2	41.2	1.4
Combustibles, Lubricantes y Aditivos	862.1	-210.0	652.1	558.8	558.8	93.3
Vestuario, Blancos, Prendas de Protección y Artículos Deportivos	633.1	-505.5	127.6	127.2	127.2	.4
Materiales y Suministros Para Seguridad			.0			.0
Herramientas, Refacciones y Accesorios Menores	120.9	-22.0	98.9	98.8	98.8	.1
Servicios Generales	25,249.2	-2,557.8	22,691.4	22,412.9	22,036.8	278.5
Servicios Básicos	1,716.0	305.3	2,021.3	1,941.5	1,892.3	79.8
Servicios de Arrendamiento	1,971.1	-215.3	1,755.8	1,628.2	1,628.2	127.6
Servicios Profesionales, Científicos, Técnicos y Otros Servicios	11,652.4	1,305.7	12,958.1	12,956.4	12,888.9	1.7
Servicios Financieros, Bancarios y Comerciales	678.9	248.8	927.7	891.4	891.4	36.3
Servicios de Instalación, Reparación, Mantenimiento y Conservación	2,184.4	-55.5	2,128.9	2,128.9	2,128.9	.0
Servicios de Comunicación Social y Publicidad	5,070.6	-4,714.9	355.7	355.7	355.7	.0
Servicios de Traslado y Viáticos	193.0	-15.1	177.9	176.4	176.4	1.5
Servicios Oficiales		1.4	1.4	1.4	1.4	.0
Otros Servicios Generales	1,782.8	581.8	2,364.6	2,333.0	2,073.6	31.6
Transferencias, Asignaciones, Subsidios y Otras Ayudas	1,839.3	632.1	2,471.4	2,440.7	2,440.7	30.7
Transferencias Internas y Asignaciones al Sector Público			.0			.0
Transferencias al Resto del Sector Público			.0			.0
Subsidios y Subvenciones	1,839.3	632.1	2,471.4	2,440.7	2,440.7	30.7
Ayudas Sociales			.0			.0
Pensiones y Jubilaciones			.0			.0
Transferencias a Fideicomisos, Mandatos y Otros Análogos			.0			.0
Transferencias a la Seguridad Social			.0			.0
Donativos			.0			.0
Transferencias al Exterior			.0			.0
Bienes Muebles, Inmuebles e Intangibles	2,512.2	7,666.5	10,178.7	9,093.3	3,256.1	1,085.4
Mobiliario y Equipo de Administración	2,512.2	6,819.8	9,332.0	9,093.3	3,256.1	238.7
Mobiliario y Equipo Educativo y Recreativo		846.7	846.7			846.7
Equipo e Instrumental Médico y de Laboratorio			.0			.0
Vehículos y Equipo de Transporte			.0			.0
Equipo de Defensa y Seguridad			.0			.0
Maquinaria, Otros Equipos y Herramientas			.0			.0
Activos Biológicos			.0			.0
Bienes Inmuebles			.0			.0
Activos Intangibles			.0			.0
Inversión Pública	.0	.0	.0	.0	.0	.0
Obra Pública en Bienes de Dominio Público			.0			.0
Obra Pública en Bienes Propios			.0			.0
Proyectos Productivos y Acciones de Fomento			.0			.0
Inversiones Financieras y Otras Provisiones	.0	.0	.0	.0	.0	.0
Inversiones Para el Fomento de Actividades Productivas			.0			.0
Acciones y Participaciones de Capital			.0			.0
Compra de Títulos y Valores			.0			.0
Concesión de Préstamos			.0			.0
Inversiones en Fideicomisos, Mandatos y Otros Análogos			.0			.0
Otras Inversiones Financieras			.0			.0
Provisiones para Contingencias y Otras Erogaciones Especiales			.0			.0
Participaciones y Aportaciones	.0	.0	.0	.0	.0	.0
Participaciones			.0			.0
Aportaciones			.0			.0
Convenios			.0			.0
Deuda Pública	.0	2,491.3	2,491.3	2,477.2	2,477.2	14.1
Amortización de la Deuda Pública			.0			.0
Intereses de la Deuda Pública			.0			.0
Comisiones de la Deuda Pública			.0			.0
Gastos de la Deuda Pública			.0			.0
Costo por Coberturas			.0			.0
Apoyos Financieros			.0			.0
Adeudos de Ejercicios Fiscales Anteriores		2,491.3	2,491.3	2,477.2	2,477.2	14.1
Total del Gasto	130,234.0	3,769.7	134,003.7	126,797.8	120,577.3	7,205.9

CUENTA PÚBLICA DEL GOBIERNO, ORGANISMOS AUXILIARES Y AUTÓNOMOS DEL ESTADO DE MÉXICO 2021

Universidad Digital del Estado de México
Estado Analítico del Ejercicio del Presupuesto de Egresos
Clasificación Económica (por Tipo de Gasto)
Del 1 de enero al 31 de diciembre de 2021
(Miles de Pesos)

Concepto	Egresos					Subejercicio 6 = (3 - 4)
	Aprobado	Ampliaciones/ (Reducciones)	Modificado	Devengado	Pagado	
	1	2	3 = (1 + 2)	4	5	
Gasto Corriente	127,721.8	6,388.1	121,333.7	115,227.3	114,844.0	6,106.4
Gasto de Capital	2,512.2	7,666.5	10,178.7	9,093.3	3,256.1	1,085.4
Amortización de la Deuda y Disminución de Pasivos		2,491.3	2,491.3	2,477.2	2,477.2	14.1
Pensiones y Jubilaciones			-			-
Participaciones			-			-
Total del Gasto	130,234.0	3,769.7	134,003.7	126,797.8	120,577.3	7,205.9

Universidad Digital del Estado de México
Estado Analítico del Ejercicio del Presupuesto de Egresos
Clasificación Administrativa
Del 1 de enero al 31 de diciembre de 2021
(Miles de Pesos)

Concepto	Egresos					Subejercicio 6 = (3 - 4)
	Aprobado	Ampliaciones/ (Reducciones)	Modificado	Devengado	Pagado	
	1	2	3 = (1 + 2)	4	5	
Entidades Paraestatales y Fideicomisos No Empresariales y No Financieros	130,234.0	3,769.7	134,003.7	126,797.8	120,577.3	7,205.9
Instituciones Públicas de Seguridad Social			-			-
Entidades Paraestatales Empresariales No Financieras con Participación Estatal Mayoritaria			-			-
Fideicomisos Empresariales No Financieros con Participación Estatal Mayoritaria			-			-
Entidades Paraestatales Empresariales Financieras Monetarias con Participación Estatal Mayoritaria			-			-
Entidades Paraestatales Empresariales Financieras No Monetarias con Participación Estatal Mayoritaria			-			-
Fideicomisos Financieros Públicos con Participación Estatal Mayoritaria			-			-
Total del Gasto	130,234.0	3,769.7	134,003.7	126,797.8	120,577.3	7,205.9

Universidad Digital del Estado de México
Estado Analítico del Ejercicio del Presupuesto de Egresos
Clasificación Administrativa
Del 1 de enero al 31 de diciembre de 2021
(Miles de Pesos)

Concepto	Egresos					Subejercicio 6 = (3 - 4)
	Aprobado	Ampliaciones/ (Reducciones)	Modificado	Devengado	Pagado	
	1	2	3 = (1 + 2)	4	5	
Universidad Digital del Estado de México (210C33)	130,234.0	3,769.7	134,003.7	126,797.8	120,577.3	7,205.9
Total del Gasto	130,234.0	3,769.7	134,003.7	126,797.8	120,577.3	7,205.9

U D E M

Universidad Digital del Estado de México
Estado Analítico del Ejercicio del Presupuesto de Egresos
Clasificación Administrativa
Del 1 de enero al 31 de diciembre de 2021
(Miles de pesos)

Concepto	Egresos					Subejercicio 6 = (3 - 4)
	Aprobado	Ampliaciones/ (Reducciones)	Modificado	Devengado	Pagado	
	1	2	3 = (1 + 2)	4	5	
Poder Ejecutivo	130,234.0	3,769.7	134,003.7	126,797.8	120,577.3	7,205.9
Poder Legislativo			-			-
Poder Judicial			-			-
Órganos Autónomos			-			-
Total del Gasto	130,234.0	3,769.7	134,003.7	126,797.8	120,577.3	7,205.9

Universidad Digital del Estado de México
Estado Analítico del Ejercicio del Presupuesto de Egresos
Clasificación Funcional (Finalidad y Función)
Del 1 de enero al 31 de diciembre de 2021
(Miles de Pesos)

Concepto	Egresos					Subejercicio 6 = (3 - 4)
	Aprobado	Ampliaciones/ (Reducciones)	Modificado	Devengado	Pagado	
	1	2	3 = (1 + 2)	4	5	
Gobierno	1,358.7	- 0.9	1,357.8	1,298.9	1,298.9	58.9
Legislación			-			-
Justicia			-			-
Coordinación de la Política de Gobierno	1,358.7	- 0.9	1,357.8	1,298.9	1,298.9	58.9
Relaciones Exteriores			-			-
Asuntos Financieros y Hacendarios			-			-
Seguridad Nacional			-			-
Asuntos de Orden Público y de Seguridad Interior			-			-
Otros Servicios Generales			-			-
Desarrollo Social	128,875.3	1,279.3	130,154.6	123,021.7	116,801.2	7,132.9
Protección Ambiental			-			-
Vivienda y Servicios a la Comunidad			-			-
Salud			-			-
Recreación, Cultura y Otras Manifestaciones Sociales			-			-
Educación	128,875.3	1,279.3	130,154.6	123,021.7	116,801.2	7,132.9
Protección Social			-			-
Otros Asuntos Sociales			-			-
Desarrollo Económico	-	-	-	-	-	-
Asuntos Económicos, Comerciales y Laborales en General			-			-
Agropecuaria, Silvicultura, Pesca y Caza			-			-
Combustibles y Energía			-			-
Minería, Manufacturas y Construcción			-			-
Transporte			-			-
Comunicaciones			-			-
Turismo			-			-
Ciencia, Tecnología e Innovación			-			-
Otras Industrias y Otros Asuntos Económicos			-			-
Otras no Clasificadas en Funciones Anteriores	-	2,491.3	2,491.3	2,477.2	2,477.2	14.1
Transacciones de la Deuda Pública / Costo Financiero de la Deuda			-			-
Transferencias, Participaciones y Aportaciones entre Diferentes Niveles y Órdenes de Gobierno			-			-
Saneamiento del Sistema Financiero			-			-
Adeudos de Ejercicios Fiscales Anteriores		2,491.3	2,491.3	2,477.2	2,477.2	14.1
Total del Gasto	130,234.0	3,769.7	134,003.7	126,797.8	120,577.3	7,205.9

Universidad Digital del Estado de México
 Endeudamiento Neto
 Del 1 de Enero al 31 de Diciembre de 2021
 (Miles de Pesos)

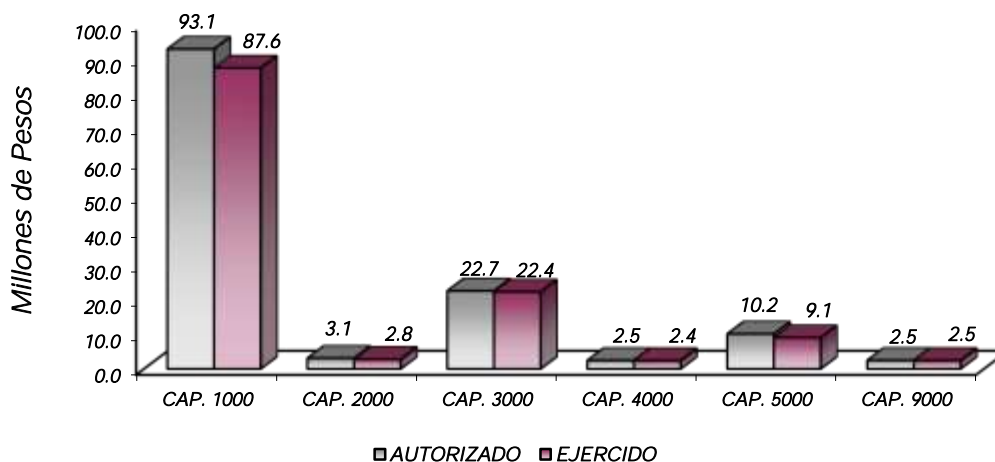
Identificación de Crédito o Instrumento	Contratación/Colocación	Amortización	Endeudamiento Neto
	A	B	C = A - B
Créditos Bancarios			
			-
			-
			-
			-
			-
			-
			-
Total Créditos Bancarios	-	-	-
Otros Instrumentos de Deuda			
			-
			-
			-
			-
			-
			-
Total Otros Instrumentos de Deuda	-	-	-
TOTAL	-	-	-

Universidad Digital del Estado de México
 Intereses de la Deuda
 Del 1 de Enero al 31 de Diciembre de 2021
 (Miles de Pesos)

Identificación de Crédito o Instrumento	Devengado	Pagado
Créditos Bancarios		
Total de Intereses de Créditos Bancarios	-	-
Otros Instrumentos de Deuda		
Total de Intereses de Otros Instrumentos de Deuda	-	-
TOTAL	-	-

U D E M

Universidad Digital del Estado de México								
EGRESOS POR CAPÍTULO								
(Miles de Pesos)								
EGRESOS	AUTORIZADO	ASIGNADO	PRESUPUESTO 2021		TOTAL AUTORIZADO	EJERCIDO	VARIACIÓN	
			ASIGNACIONES Y/O AMPLIACIONES	REDUCCIONES Y/O DISMINUCIONES			IMPORTE	%
Servicios Personales	90,032.3	95,445.9	14,774.2	17,157.0	93,063.1	87,556.5	5,506.6	5.9
Materiales y Suministros	5,137.7	5,187.4	604.8	2,684.4	3,107.8	2,817.2	290.6	9.4
Servicios Generales	25,041.3	25,249.2	11,597.7	14,155.5	22,691.4	22,412.9	278.5	1.2
Transferencias, Asignaciones, Subsidios y Otras Ayudas	1,839.3	1,839.3	1,000.0	367.9	2,471.4	2,440.7	30.7	1.2
Bienes Muebles, Inmuebles e Intangibles	2,512.2	2,512.2	8,029.8	363.3	10,178.7	9,093.3	1,085.4	10.7
Deuda Pública			2,491.3		2,491.3	2,477.2	14.1	6
T O T A L	124,562.8	130,234.0	38,497.8	34,728.1	134,003.7	126,797.8	7,205.9	5.4



NOTAS AL PRESUPUESTO DE EGRESOS

EGRESOS

Se tuvo un presupuesto inicial de 130 millones 234 mil pesos, teniendo ampliaciones y traspasos netos por 3 millones 769.7 miles de pesos, con lo que se determinó un presupuesto modificado de 134 millones 3.7 miles de pesos, de los cuales se ejercieron 126 millones 797.8 miles de pesos, teniendo una variación de 7 millones 205.9 miles de pesos, equivalente al 5.4 por ciento, respecto al monto autorizado.

SERVICIOS PERSONALES

El presupuesto autorizado inicial de este capítulo fue de 95 millones 445.9 miles de pesos, teniendo ampliaciones y traspasos netos de menos por 2 millones 382.8 miles de pesos, con lo que se determinó un presupuesto modificado de 93 millones 63.1 miles de pesos, el importe ejercido fue de 87 millones 556.5 miles de pesos, obteniendo una variación de 5 millones 506.6 miles de pesos, lo que representó el 5.9 por ciento respecto al monto autorizado.

MATERIALES Y SUMINISTROS

El presupuesto autorizado inicial de este capítulo fue de 5 millones 187.4 miles de pesos, teniendo ampliaciones y traspasos netos de menos por 2 millones 79.6 miles de pesos, obteniendo un presupuesto modificado de 3 millones 107.8 miles de pesos, de los cuales se ejercieron 2 millones 817.2 miles de pesos, obteniendo una variación de 290.6 miles de pesos, equivalente al 9.4 por ciento respecto al monto autorizado.

SERVICIOS GENERALES

El presupuesto autorizado inicial de este capítulo fue de 25 millones 249.2 miles de pesos, con ampliaciones y traspasos netos de menos por 2 millones 557.8 miles de pesos, obteniendo un presupuesto modificado de 22 millones 691.4 miles de pesos. El importe ejercido fue de 22 millones 412.9 miles de pesos, obteniendo una variación de 278.5 miles de pesos, lo que representó el 1.2 por ciento menos respecto al monto autorizado.

TRANSFERENCIAS, ASIGNACIONES, SUBSIDIOS Y OTRAS AYUDAS

El presupuesto autorizado inicial para este capítulo fue de 1 millón 839.3 miles de pesos, con ampliaciones y traspasos netos de más por 632.1 miles de pesos, obteniendo un presupuesto modificado de 2 millones 471.4 miles de pesos, el importe ejercido fue de 2 millones 440.7 miles de pesos, obteniendo una variación de 30.7 miles de pesos, lo que representó el 1.2 por ciento menos respecto al monto autorizado.

BIENES MUEBLES, INMUEBLES E INTANGIBLES

El presupuesto autorizado inicial de este capítulo fue de 2 millones 512.2 miles de pesos, con ampliaciones y traspasos netos de más por 7 millones 666.5 miles de pesos, obteniendo un presupuesto modificado de 10 millones 178.7 miles de pesos. El importe ejercido fue de 9 millones 93.3 miles de pesos, obteniendo una variación de 1 millón 85.4 miles de pesos, lo que representó el 10.7 por ciento respecto al monto autorizado.

DEUDA PÚBLICA

Se autorizó una ampliación presupuestal para el pago de pasivos derivados de erogaciones devengadas y pendientes de ejercicios anteriores por 2 millones 491.3 miles de pesos, de los cuales se ejercieron 2 millones 477.2 miles de pesos, obteniendo una variación de 14.1 miles de pesos, lo que representó el 0.6 por ciento respecto al monto autorizado.

U D E M

INFORMACIÓN PRESUPUESTAL

Universidad Digital del Estado de México
EGRESOS POR OBJETO DEL GASTO
(Miles de Pesos)

CAPÍTULO Y OBJETO DEL GASTO	P R E S U P U E S T O 2 0 2 1						VARIACIÓN
	AUTORIZADO	ASIGNADO	ASIGNACIONES Y/O AMPLIACIONES	REDUCCIONES Y/O DISMINUCIONES	TOTAL AUTORIZADO	EJERCIDO	
SERVICIOS PERSONALES	90,032.3	95,445.9	14,774.2	17,157.0	93,063.1	87,556.5	5,506.6
Sueldo Base	26,146.5	28,409.0	4,094.5	2,795.3	29,708.2	27,445.6	2,262.6
Hora Clase	19,097.8	20,203.0	2,820.2	2,988.0	20,035.2	18,930.0	1,105.2
Prima por Años de Servicio	1,234.5	1,234.5		1,234.5			
Prima Vacacional	1,680.6	1,691.0	1,416.5	298.3	2,809.2	2,798.9	10.3
Aguinaldo	6,873.9	6,898.9	2,256.3	1,891.2	7,264.0	7,239.0	25.0
Vacaciones no Disfrutadas por Finitiquito	632.1	632.3	3.4	607.7	28.0	27.8	.2
Compensación por Retabulación	4,314.6	4,623.0	191.6	698.4	4,116.2	3,807.8	308.4
Gratificación	4,085.0	4,093.4	1,921.4	1,717.9	4,296.9	4,195.6	101.3
Gratificación por Convenio	7,651.1	8,235.5	668.9	1,087.5	7,816.9	7,232.5	584.4
Aportaciones de Servicio de Salud	6,314.2	6,721.9		768.4	5,953.5	5,545.8	407.7
Aportaciones al Sistema Solidario de Reparto	4,724.6	5,027.0		609.5	4,417.5	4,115.0	302.5
Aportaciones del Sistema de Capitalización Individual	1,230.5	1,300.0		283.3	1,016.7	947.2	69.5
Aportaciones para Financiar los Gastos Generales de Administración del ISSEMyM	1,059.5	1,135.9		19.6	1,116.3	1,039.8	76.5
Aportaciones para Riesgo de Trabajo	699.4	717.7		449.2	268.5	250.1	18.4
Seguros y Fianzas	346.2	346.2		222.6	123.6	123.6	
Cuotas para Fondo de Retiro	585.7	593.5		492.5	101.0	93.3	7.7
Seguro de Separación Individualizado	1,724.0	1,799.9	35.6	886.1	949.4	873.6	75.8
Liquidaciones por Indemnizaciones, por Sueldos y Salarios Caidos			859.6	81.5	778.1	778.1	
Despensa	1,632.1	1,783.2	499.0	25.5	2,256.7	2,105.6	151.1
Reconocimiento a Servidores Públicos			7.2		7.2	7.2	
MATERIALES Y SUMINISTROS	5,137.7	5,187.4	604.8	2,684.4	3,107.8	2,817.2	290.6
Materiales y Útiles de Oficina	1,077.1	1,077.1	16.9	648.2	445.8	445.6	.2
Enseres de Oficina	40.4	40.4	1.6	40.4	1.6	1.6	
Materiales y Útiles para el Procesamiento en Equipos y Bienes Informáticos	1,240.0	1,240.0	32.2	584.9	687.3	687.3	
Material de Información	10.0	10.0	50.0	2.0	58.0		58.0
Material y Enseres de Limpieza	156.0	156.0	255.0	59.1	351.9	324.0	27.9
Material Didáctico	7.0	7.0		7.0			
Material para Identificación y Registro			4.3		4.3		4.3
Productos Alimenticios para Personas	259.0	259.0	1.8	160.2	100.6	23.7	76.9
Utensilios para el Servicio de Alimentación	25.7	25.7		17.7	8.0		8.0
Cal, yeso y productos de yeso			3.5		3.5		3.5
Vidrio y productos de vidrio			5.4	2.7	2.7		2.7
Material Eléctrico y Electrónico	344.3	344.3	42.6	114.3	272.6	250.3	22.3
Artículos metálicos para la construcción			11.7		11.7		11.7
Materiales Complementarios			14.6		14.6		14.6
Material de Señalización	110.5	110.5	.6	100.6	10.5		10.5
Árboles y Plantas de Ornato	49.6	49.6		43.1	6.5		6.5
Materiales de Construcción	195.0	195.0	57.2	47.1	205.1	205.1	
Estructuras y Manufacturas para Todo Tipo de Construcción	2.5	2.5		.5	2.0		2.0
Medicinas y Productos Farmacéuticos	34.0	34.0	27.9	34.0	27.9		27.9
Materiales, Accesorios y Suministros Médicos	20.3	20.3	3.4	9.7	14.0	12.6	1.4
Fibras sintéticas, hules, plásticos y derivados			.7		.7		.7
Combustibles, Lubricantes y Aditivos	812.4	862.1		210.0	652.1	558.7	93.4
Vestuario y Uniformes	600.0	600.0		490.6	109.4	108.9	.5
Prendas de Seguridad y Protección Personal	33.0	33.0	18.2	33.1	18.1		18.1
Refacciones, Accesorios y Herramientas	29.0	29.0	2.7	6.1	25.6		25.6
Refacciones y Accesorios Menores de Edificios			3.2		3.2		3.2
Refacciones y Accesorios para Equipo de Computo	21.0	21.0	25.0	21.1	24.9		24.9
Refacciones y Accesorios Menores para Equipo de Transporte			4.9		4.9		4.9
Artículos para la Extinción de Incendios	50.9	50.9	15.6	32.0	34.5		34.5
Otros Enseres	20.0	20.0	5.8	20.0	5.8		5.8
SERVICIOS GENERALES	25,041.3	25,249.2	11,597.7	14,155.5	22,691.4	22,412.9	278.5
Servicio de Energía Eléctrica	425.6	459.4	77.6	5.2	531.8	491.3	40.5
Servicio de Telefonía Convencional	322.7	342.4		78.2	264.2	244.6	19.6
Servicios de conducción de señales			76.7		76.7		76.7
Servicios de Acceso a Internet	823.6	837.2	302.6		1,139.8	1,120.2	19.6
Servicio Postal y Telegráfico	77.0	77.0	5.4	73.6	8.8		8.8
Arrendamiento de Edificios y Locales	1,430.7	1,543.9	29.8	106.8	1,466.9	1,341.8	125.1
Arrendamiento de Vehículos			435.0		435.0		435.0
Arrendamiento de Maquinaria y Equipo	427.2	427.2	3.2	425.0	5.4		2.6
Arrendamiento de Activos Intangibles			283.9	.4	283.5		283.5
Asesorías Asociadas a Convenios o Acuerdos	289.6	289.6	1,500.0	343.4	1,446.2	1,446.2	
Servicios Informáticos			1,836.0		1,636.0		1,636.0
Capacitación	5,588.3	5,588.3	6.0	5,443.9	150.4		150.4
Servicios de Investigación Científica y Desarrollo							
Servicios de Apoyo Administrativo y Fotocopiado	68.2	68.2	.3	26.7	41.8		41.8
Servicios de Impresión de Documentos Oficiales	184.2	184.2	1,017.3	130.5	1,071.0	1,069.4	1.6
Servicios de Vigilancia	5,522.1	5,522.1	3,200.8	110.2	8,612.7	8,612.7	
Servicios Bancarios y Financieros	55.9	83.5	254.0	22.6	314.9	286.9	28.0
Seguros y Fianzas	494.1	494.1	23.3		517.4	517.4	
Fletes y Maniobras	101.3	101.3	46.8	52.7	95.4		87.0
Adaptación de locales, almacenes, bodegas y edificios	636.7	636.7		636.7			
Reparación, Mantenimiento e Instalación de Mobiliario y Equipo de Oficina			11.4		11.4		11.4
Reparación, Instalación y Mantenimiento de Bienes Informáticos Microinformación y Tecnologías de la Información					52.2		52.2
Reparación y Mantenimiento de Vehículos Terrestres, Aéreos y Lacustres	308.8	308.8	91.6	145.8	254.6	254.6	

CUENTA PÚBLICA DEL GOBIERNO, ORGANISMOS AUXILIARES Y AUTÓNOMOS DEL ESTADO DE MÉXICO 2021

CAPÍTULO Y OBJETO DEL GASTO	P R E S U P U E S T O 2 0 2 1					EJERCIDO	VARIACIÓN
	AUTORIZADO	ASIGNADO	ASIGNACIONES Y/O AMPLIACIONES	REDUCCIONES Y/O DISMINUCIONES	TOTAL AUTORIZADO		
Reparación, Instalación y Mantenimiento de Máquinaria, Equipo Instrumental y Diversos			1.9		1.9	1.9	
Servicios de Lavandería, Limpieza e Higiene	1,238.9	1,238.9	421.6		1,660.5	1,660.5	
Servicios de Fumigación			248.2	100.0	148.2	148.2	
Gastos de Publicidad y Propaganda	2,226.4	2,226.4		2,226.4			
Publicaciones Oficiales y de Información en General para Difusión	2,844.1	2,844.1		2,822.2	21.9	21.9	
Gastos de publicidad en materia comercial			333.8		333.8	333.8	
Gastos de Traslado por Vía Terrestre	95.9	95.9	57.2	35.4	117.7	117.2	.5
Gastos de alimentación en territorio nacional	97.2	97.2	25.2	65.3	57.1	56.1	1.0
Gasto de hospedaje en territorio nacional			3.2		3.2	3.2	
Congresos y Convenciones			2.0	.6	1.4	1.4	
Otros impuestos y derechos			101.8	.8	101.0	101.0	
Impuesto sobre erogaciones por remuneraciones al trabajo personal	1,098.3	1,098.3	1,075.3		2,173.6	2,152.4	21.2
Cuotas y suscripciones			63.8		63.8	53.4	10.4
Gastos de servicios menores	184.5	184.5	9.8	168.1	26.2	26.2	
subcontratación de servicios con terceros	500.0	500.0		500.0			
TRANSFERENCIAS, ASIGNACIONES, SUBSIDIOS Y OTRAS AYUDAS	1,839.3	1,839.3	1,000.0	367.9	2,471.4	2,440.7	30.7
Subsidios para capacitación y becas	1,839.3	1,839.3	1,000.0	367.9	2,471.4	2,440.7	30.7
BIENES MUEBLES, INMUEBLES E INTANGIBLES	2,512.2	2,512.2	8,029.8	363.3	10,178.7	9,093.3	1,085.4
Muebles y Enseres			413.3		413.3	413.3	
Bienes Informáticos	2,512.2	2,512.2	6,569.8	363.3	8,718.7	8,680.0	38.7
Otros Equipos Eléctricos y Electrónicos de Oficina			200.0		200.0	200.0	
Equipos y aparatos Audiovisuales			446.7		446.7	446.7	
Equipo de Foto, Cine y Grabación			400.0		400.0	400.0	
DEUDA PÚBLICA			2,491.3		2,491.3	2,477.2	14.1
Por el Ejercicio Inmediato Anterior			2,477.2		2,477.2	2,477.2	
Por Ejercicios Anteriores			14.1		14.1		14.1
T O T A L	124,562.8	130,234.0	38,497.8	34,728.1	134,003.7	126,797.8	7,205.9

INFORMACIÓN PROGRAMÁTICA

U D E M

Universidad Digital del Estado de México
Gasto por Categoría Programática
Del 1 de Enero al 31 de Diciembre de 2021
(Miles de Pesos)

Concepto	Egresos					Subejercicio 6=(3 - 4)
	Aprobado 1	Ampliaciones/ (Reducciones) 2	Modificado 3=(1 + 2)	Devengado 4	Pagado 5	
Programas	130,234.0	1,278.4	131,512.4	124,320.6	118,100.1	7,191.8
Subsidios: Sector Social y Privado o Entidades Federativas y Municipios	-	-	-	-	-	-
Sujetos a Reglas de Operación			-			-
Otros Subsidios			-			-
Desempeño de las Funciones	130,234.0	1,278.4	131,512.4	124,320.6	118,100.1	7,191.8
Prestación de Servicios Públicos	130,234.0	1,278.4	131,512.4	124,320.6	118,100.1	7,191.8
Provisión de Bienes Públicos			-			-
Planeación, Seguimiento y Evaluación de Políticas Públicas			-			-
Promoción y Fomento			-			-
Regulación y Supervisión			-			-
Funciones de las Fuerzas Armadas (Únicamente Gobierno Federal)			-			-
Específicos			-			-
Proyectos de Inversión			-			-
Administrativos y de Apoyo	-	-	-	-	-	-
Apoyo al Proceso Presupuestario y para Mejorar la Eficiencia Institucional			-			-
Apoyo a la Función Pública y al Mejoramiento de la Gestión			-			-
Operaciones Ajenas			-			-
Compromisos	-	-	-	-	-	-
Obligaciones de Cumplimiento de Resolución Jurisdiccional			-			-
Desastres Naturales			-			-
Obligaciones	-	-	-	-	-	-
Pensiones y Jubilaciones			-			-
Aportaciones a la Seguridad Social			-			-
Aportaciones a Fondos de Estabilización			-			-
Aportaciones a Fondos de Inversión y Reestructura de Pensiones			-			-
Programa de Gasto Federalizado (Gobierno Federal)	-	-	-	-	-	-
Gasto Federalizado			-			-
Participaciones a Entidades Federativas y Municipios			-			-
Costo Financiero, Deuda o Apoyos a Deudores y Ahorradores de la Banca			-			-
Adeudos de Ejercicios Fiscales Anteriores		2,491.3	2,491.3	2,477.2	2,477.2	14.1
Total del Gasto	130,234.0	3,769.7	134,003.7	126,797.8	120,577.3	7,205.9

El Plan de Desarrollo del Estado de México 2017-2023, es un instrumento prospectivo con una visión hacia 2030. En él se concentran las bases para la elaboración de los programas sectoriales, especiales y regionales que delinearán de manera más puntual y detallada los pasos para el cumplimiento de los objetivos establecidos, así como los planes específicos de inversión que permitirán realizar la proyección de los recursos financieros. Este esfuerzo colectivo plasma los retos y desafíos de la agenda gubernamental con un profundo sentido de responsabilidad y con el compromiso de lograr un desarrollo democrático.

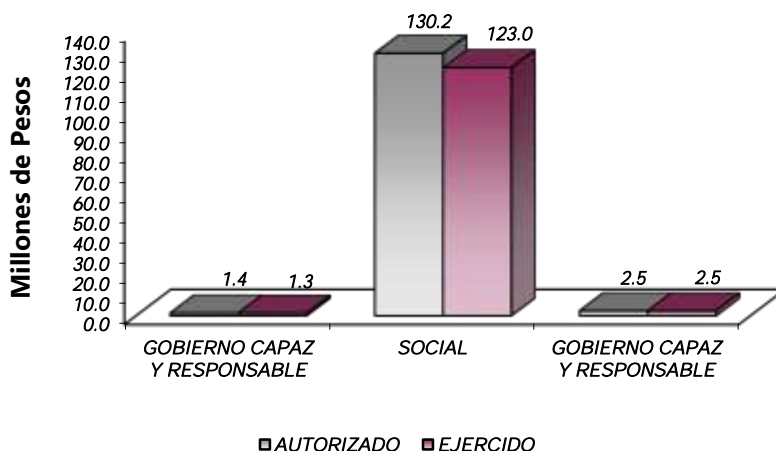
PILAR SOCIAL

Programas de nueva generación para disminuir la desigualdad. El Gobierno del Estado de México considera prioritario desarrollar y conservar familias fuertes, promover el empleo y proteger el ingreso, particularmente el de las mujeres. En correspondencia con la Agenda 2030, el logro de estos propósitos influirá directa e indirectamente el cumplimiento de las metas globales que contribuirán a disminuir la pobreza y el hambre; procurarán el acceso a una vivienda y a servicios básicos adecuados; reducirán las desigualdades y la discriminación; promoverán una educación inclusiva, equitativa y de calidad, así como una vida sana y en general el bienestar. Diagnóstico: Pobreza y Hambre en el Estado de México.

GOBIERNO CAPAZ Y RESPONSABLE

El reto de los gobiernos actuales versa sobre la eficacia en solucionar los problemas endémicos que aquejan a las sociedades modernas y uno de los mayores retos es hacerlo con apego al Estado de Derecho, ya que éste aporta las normas y los valores fundamentales que rigen la convivencia social, así como los derechos y obligaciones de los actores sociales y políticos.

Universidad Digital del Estado de México								
EGRESOS POR PILAR Y/O EJE TRANSVERSAL								
(Miles de Pesos)								
PILAR Y/O EJE TRANSVERSAL	AUTORIZADO	ASIGNADO	PRESUPUESTO 2021		TOTAL AUTORIZADO	EJERCIDO	VARIACIÓN	
			ASIGNACIONES Y/O AMPLIACIONES	REDUCCIONES Y/O DISMINUCIONES			IMPORTE	%
Gobierno Capaz y Responsable	1,299.8	1,358.7	348.7	349.6	1,357.8	1,298.9	58.9	4.3
Social	123,263.0	128,875.3	35,657.8	34,378.5	130,154.6	123,021.7	7,132.9	5.5
Gobierno Capaz y Responsable			2,491.3		2,491.3	2,477.2	14.1	.6
T O T A L	124,562.8	130,234.0	38,497.8	34,728.1	134,003.7	126,797.8	7,205.9	5.4



FINALIDAD

GOBIERNO

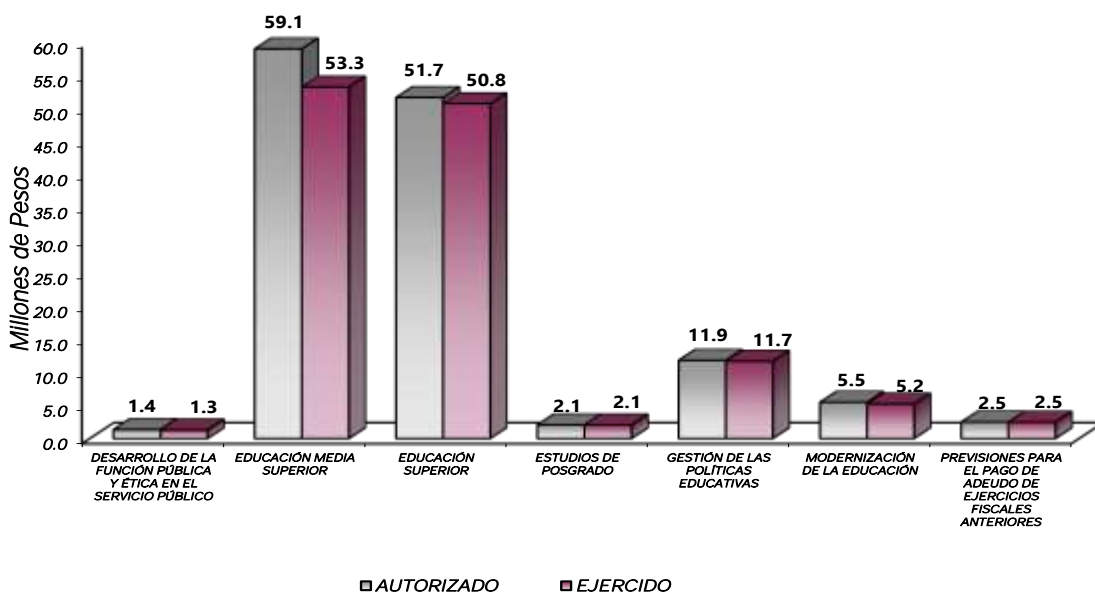
DESARROLLO SOCIAL

En esta finalidad se avanzará en la provisión de servicios a la población en materia de Protección Social, Educación, Salud, Vivienda y Servicios a la Comunidad, con lo que se apoyará fundamentalmente la consecución de las Metas Nacionales México Incluyente y México con Educación de Calidad.

La prospectiva en el Sistema Educativo será consolidar como verdadera balanza de desarrollo social, la educación tecnológica superior, bajo las siguientes consideraciones:

- Ampliar la cobertura de los servicios educativos, especialmente en el nivel medio superior y superior, bajo los criterios de flexibilidad y pertinencia.
- Fortalecer la vinculación entre la educación media superior y superior en sus diversas modalidades, con las necesidades sociales y del aparato productivo de la Entidad.

Universidad Digital del Estado de México EGRESOS POR PROGRAMA (Miles de Pesos)									
PROGRAMA	AUTORIZADO	PRESUPUESTO		2021		TOTAL AUTORIZADO	EJERCIDO	VARIACIÓN	
		ASIGNADO	ASIGNACIONES Y/O AMPLIACIONES	REDUCCIONES Y/O DISMINUCIONES	IMPORTE			%	
Desarrollo de la Función Pública y Ética en el Servicio Público	1,299.8	1,358.7	348.8	349.6	1,357.9	1,298.9	59.0	4.3	
Educación Media Superior	51,923.1	57,079.3	17,360.8	15,382.6	59,057.5	53,277.4	5,780.1	9.8	
Educación Superior	53,146.8	53,307.7	12,438.5	14,059.7	51,686.5	50,751.7	934.8	1.8	
Estudios de Posgrado	150.6	150.6	2,033.0	122.3	2,061.3	2,061.3			
Gestión de las Políticas Educativas	12,207.7	12,288.7	2,597.9	3,035.5	11,851.1	11,705.1	146.0	1.2	
Modernización de la Educación	5,834.8	6,049.0	1,227.5	1,778.4	5,498.1	5,226.1	272.0	4.9	
Previsiones para el Pago de Adeudos de Ejercicios Fiscales Anteriores			2,491.3		2,491.3	2,477.3	14.0	.6	
TOTAL	124,562.8	130,234.0	38,497.8	34,728.1	134,003.7	126,797.8	7,205.9	5.4	



AVANCE OPERATIVO-PROGRAMÁTICO Y PRESUPUESTAL

METAS PROGRAMADAS Y ALCANZADAS

GOBIERNO

GOBIERNO DE RESULTADOS

010304 DESARROLLO DE LA FUNCIÓN PÚBLICA Y ÉTICA EN EL SERVICIO PÚBLICO

010304010101 FISCALIZACIÓN, CONTROL Y EVALUACIÓN DE LA GESTIÓN PÚBLICA

Realizar Auditorías, con el Propósito de Verificar el Cumplimiento del Marco Normativo que Regula el Funcionamiento de las Dependencias y Organismos Auxiliares del Ejecutivo Estatal y los Ayuntamientos

El medio por el cual se verifica el cumplimiento a disposiciones normativas para el ejercicio adecuado del presupuesto de la Universidad Digital del Estado de México (auditoría financiera), así como vigilar el cumplimiento de la estructura orgánica, funciones, programas, objetivos, procedimientos y controles internos de las unidades administrativas que integran la Universidad (auditoría administrativa). En el ejercicio que se informa que se programaron 3 auditorías, cumpliendo la meta programada en un 100 por ciento.

Realizar Evaluaciones para Determinar el Grado de Eficacia y Eficiencia en los Procesos, así como en el Desempeño Institucional de las Dependencias y Organismos Auxiliares del Ejecutivo Estatal

El objeto de las evaluaciones es en términos de medir la eficacia, eficiencia y economías, así como la ejecución de los programas o servicios de la Universidad Digital del Estado de México para verificar que estén alineados con sus objetivos, estrategias y líneas de acción. En un sentido preventivo se programó una evaluación. Logrando la meta programada.

Realizar Inspecciones a Rubros Específicos en las Dependencias, Organismos Auxiliares del Ejecutivo Estatal y en su Caso Ayuntamientos, con el Propósito de Constatar el Cumplimiento del Marco Normativo que lo Regula

Las inspecciones son un mecanismo de control, cuyo propósito es que con base en los resultados obtenidos se establezcan mayores mecanismos preventivos, y en ocasiones correctivos, habiéndose programado 21 y alcanzado 22, por lo que se tuvo un cumplimiento del 105 por ciento.

Participación del Órgano Interno de Control en Reuniones que por Mandato legal o Disposición Administrativa así lo Requiera

Con la finalidad de verificar que cada una de las sesiones convocadas por la Universidad Digital del Estado de México se apegue y se desarrollen conforme a la normatividad correspondiente, se tuvo participación en 38 sesiones, por la cual se obtuvo un alcance del 100 por ciento.

Participar en Testificaciones, con el Propósito de Asegurarse que los Actos Administrativos se Realicen Conforme a la Normatividad Vigente

Con la finalidad de verificar que cada uno de los actos administrativos de entrega recepción de oficinas y otros de la Universidad Digital del Estado de México se apeguen y se desarrollen conforme a la normatividad correspondiente, se testificó en 20 actos de los 21 programados, dando un cumplimiento del 91 por ciento.

Implementar Acciones que Permitan la Formulación, Modificación y Revisión de Proyectos de Leyes, Decretos, Reglamentos, Acuerdos y Demás Instrumentos y Procedimientos Jurídicos y Jurisdiccionales en los que Intervenga o sea Titular la Universidad.

Se logró la meta al 100 por ciento de lo programado, con 20 acciones.

Acompañamiento en la Atención de Auditorías Practicadas por los Entes Fiscalizadores Externos.

Se logró dar la atención de una auditoría, de las 2 programadas, logrando la meta al 50 por ciento de lo programado.

Atender Acciones Derivadas de la Fiscalización Realizada por Entes Fiscalizadores Externos.

Se programó atender 3 acciones, las cuales no se lograron, por lo que la meta no se cumplió.

Atención a Observaciones y Acciones de Mejora Determinadas con Motivo de los Actos de Fiscalización Realizados por la Dirección General u Órgano Interno de Control.

Se programó atender 2 observaciones de mejora, las cuales no se lograron, por lo que la meta no se cumplió.

02050201 EDUCACIÓN MEDIA SUPERIOR

020502010103 PREPARATORIA ABIERTA Y BACHILLERATO A DISTANCIA

Dar Seguimiento a la Matrícula por Convenio de Educación Media Superior a Distancia para que Continúen sus Estudios.

Derivado de la modalidad a distancia, las cantidades programadas en atención a la matrícula de educación media superior fue realizada con base en el número de estudiantes atendidos por la Universidad desde su creación, es decir; la cantidad histórica; sin embargo, se llevó a cabo un análisis de la base de datos donde después de conciliar dicha información se determinaron las cifras correspondientes al número de estudiantes activos, mismo que haciende a 2 mil 400 estudiantes, logrando la meta en un 100 por ciento.

Impulsar a que los Estudiantes Concluyan sus Estudios de Educación Media Superior a Distancia, para Contribuir en su Superación Académica

Derivado de la diversificación de la oferta académica de nivel medio superior, así como de la ampliación de cobertura y la conformación de alianzas estratégicas mediante convenios de colaboración con entidades públicas y privadas, alcanzando un ingreso de 333 estudiantes, de los 462 estudiantes programados, por lo que la meta se logró en un 72 por ciento.

Captar a más Estudiantes de Nuevo Ingreso de Educación Media Superior a Distancia para Contribuir al Decremento del Rezago Educativo.

Derivado de la modalidad, las cantidades programadas en atención al seguimiento académico de los estudiantes de educación media superior fue de 1 mil 383, de los 1 mil 500 programados, la meta se cumplió en un 92.2 por ciento de lo programado.

Dar Atención y Seguimiento a la Matrícula Propia de Educación Media Superior a Distancia para Incrementar los Egresados de esta Modalidad

Es importante mencionar que, derivado de la modalidad, el avance académico es definido por el estudiante, toda vez que él establece las estrategias de estudio lo que define los tiempos y grado de avance en el que efectúa los mismos, siempre dotado de apoyo académico; por lo anterior, se impulsó a que 1 mil 400 estudiantes concluyeran sus estudios de educación media superior, la meta se cumplió en un 100 por ciento.

Promover Acciones de Difusión de la Oferta Educativa del Nivel Medio Superior en el Sistema no Escolarizado en sus Modalidades Mixta y a Distancia, para dar a Conocer los Planes de Estudio.

Se promovió la Difusión de la Oferta Educativa del Nivel Medio Superior en el Sistema no Escolarizado en sus Modalidades Mixta y a Distancia, llevando 3 acciones, logrando la meta al 100 por ciento.

Proporcionar Asesorías a los Estudiantes de Educación Media Superior a Distancia, para Mejorar su Proceso de Aprendizaje.

Se dio asesoría a estudiantes de educación media superior a distancia, alcanzando un total de 600 estudiantes, logrando la meta al 100 por ciento.

02050301 EDUCACIÓN SUPERIOR

020503010103 EDUCACIÓN SUPERIOR A DISTANCIA

Dar Seguimiento a la Matrícula de Estudiantes por Convenio de Educación Superior a Distancia Durante el Ejercicio Fiscal, para Contribuir al Desarrollo en la Entidad.

Derivado de la modalidad, las cantidades programadas en la meta de atención a la matrícula de educación superior a distancia, se reportaron en el 4to trimestre, sin embargo; después de realizar un análisis a la información con la que se programó para el ejercicio fiscal 2021, se observa que se reportan los estudiantes atendidos de manera histórica por la Universidad Digital del Estado de México; así mismo, se realizó una depuración para considerar a los estudiantes activos en el periodo reportado, se atendió a un total de estudiantes de 805 de los 1 mil 600 programados, la meta se alcanzó en un 50 por ciento de lo programado.

Captar Estudiantes por Convenio en los Planes de Educación Superior a Distancia en el Sistema no Escolarizado, en las Modalidades Mixta y a Distancia para Contribuir al Decremento del Rezago Educativo.

La respuesta de la ciudadanía a las convocatorias de los diversos programas de estudio que ofrece la Universidad Digital del Estado de México, lo cual beneficia los resultados esperados, atendiendo una mayor

población en la entidad; logrando la atención de 134 estudiantes de los 300 programados logrando la meta en un 44.7 por ciento de lo programado.

Impulsar a que los Estudiantes Concluyan sus Estudios de Educación Superior a Distancia para Contribuir al Desarrollo en la Entidad.

Es importante mencionar que, derivado de la modalidad, el avance académico es definido por el estudiante, toda vez que él establece las estrategias de estudio lo que define los tiempos y grado de avance en el que efectúa los mismos, siempre dotado de apoyo académico; derivado de lo anterior se logró el cumplimiento de la meta en un 58.8 por ciento, con 147 estudiantes de los 250 programados.

Impulsar la Titulación de los Estudiantes de Educación Superior a Distancia Para Beneficiar la Competitividad Profesional en la Entidad.

La Universidad Digital del Estado de México realiza diversas acciones para que los estudiantes que han concluido alguno de los programas que se ofertan se titulen; para el segundo trimestre del año se tenían programados 50 estudiantes, logrando la meta programada.

Realizar Acciones de Difusión de la Oferta Educativa de Educación Superior no Escolarizada Para Promover las Modalidades Mixta y a Distancia en la Entidad.

Derivado de la modalidad que la Universidad Digital del Estado de México brinda a los estudiantes, durante el ejercicio fiscal 2021 ha promovido 3 acciones de educación continua y a distancia, logrando el 100 por ciento de cumplimiento.

Dar Atención y Seguimiento a la Matrícula de Estudiantes de Programas Propios de Educación Superior a Distancia Durante el Ejercicio Fiscal, Para Contribuir al Desarrollo en la Entidad.

Los egresados atendidos durante el ejercicio fiscal, difieren en el periodo en el que fueron contactados, con base en la planificación anual, sin embargo; la cantidad anual corresponde a la programada, logrando el cumplimiento de la meta en un 100 por ciento, se alcanzó dar atención a 1 mil 725 estudiantes.

Captar Estudiantes de Programas Propios en los Planes de Educación Superior a Distancia en el Sistema no Escolarizado, en las Modalidades Mixta y a Distancia Para Contribuir al Decremento del Rezago Educativo.

Se programó la realización de inscripción en programas de educación a 1 mil 100 estudiantes durante el ejercicio fiscal, logrando un cumplimiento del 99.7 por ciento de lo programado, ya que se inscribieron 1 mil 97 estudiantes.

Dotar de Mobiliario y Equipo a las Instalaciones y Espacios Educativos de la Universidad Digital del Estado de México Para Cubrir sus Necesidades.

Para esta meta se programaron 75 equipos para el segundo trimestre del año, misma que se cumplió con la entrega de los equipos en las Unidades Administrativas y Centros de Atención de la Universidad Digital del Estado de México. Logrando al 100 por ciento la meta programada.

02050401 ESTUDIOS DE POSGRADO

020504010101 POSGRADO

Atender a la Matrícula de Posgrado Para que Continúen su Formación Profesional.

Después de realizar un análisis de la información con la que se programó el ejercicio fiscal 2021, se observa que se reporta el número de estudiantes atendidos de manera histórica por la Universidad Digital del Estado de México; así mismo, se realizó una depuración para considerar los estudiantes activos en el periodo reportado, atendiendo una matrícula de 1 mil 285 estudiantes, de los 1 mil 700 programados, logrando la meta en un 75.5 por ciento,

Impulsar a que los Estudiantes de Maestría y Doctorado en Educación a Distancia Obtengan el Grado para Contribuir en su Superación Académica y Profesional

Es importante mencionar que, derivado de la modalidad, el avance académico es definido por el estudiante, toda vez que él establece las estrategias de estudio lo que define los tiempos y grado de avance en el que efectúa los mismos, siempre dotado de apoyo académico; derivado de lo anterior se logró el cumplimiento de la meta al 100 por ciento, con 800 estudiantes.

Realizar Acciones de Difusión de oferta Educativa de Posgrado

Los egresados atendidos durante el ejercicio fiscal, difieren en el periodo en el que fueron contactados, con base en la planificación inicial, sin embargo; la cantidad anual corresponde a la programada, siendo así que la diferencia observada no altera el resultado del ejercicio. Logrando 4 acciones, la meta se cumplió en un 100 por ciento.

Atender a los Estudiantes de Nuevo Ingreso de Posgrado Para Continuar con su Formación Profesional.

Se logró dar atención a 900 estudiantes, logrando la meta al 100 por ciento.

02050601 GESTIÓN DE LAS POLÍTICAS EDUCATIVAS

020506010204 VINCULACIÓN CON EL SECTOR PRODUCTIVO

Dar Seguimiento al Servicio Social de los Estudiantes Inscritos en los Programas de Educación Mixta y a Distancia para Contribuir al Desarrollo en la Entidad.

En un esfuerzo compartido entre el personal académico y administrativo de la Universidad Digital del Estado de México, se ha trabajado para alcanzar la meta en cuanto al servicio social, con los sectores público, privado y social; alcanzando dar seguimiento a 80 estudiantes, logrando su cumplimiento al 100 por ciento.

Contactar a Egresados de Programas Propios de Licenciatura de Educación a Distancia para Lograr una Mejora Continua en los Programas Educativos.

Los egresados atendidos durante el ejercicio fiscal, difieren en el periodo en el que fueron contactados, por lo cual se contactó a un total de 201 estudiantes, logrando la meta en un 100.5 por ciento de lo programado.

02050602 MODERNIZACIÓN DE LA EDUCACIÓN

020506020101 FORTALECIMIENTOS DE LA CALIDAD EDUCATIVA

Impartir el Idioma Inglés a los Estudiantes de Programas Propios en Educación Superior, para Fortalecer el Uso de un Segundo Idioma.

Se programó la impartición del idioma inglés a 600 estudiantes en el año, logrando la impartición de 504 estudiantes, esto permite el fortalecimiento del idioma inglés en educación a distancia para el ejercicio fiscal, lográndose el cumplimiento del 100 por ciento.

Capacitar y Actualizar al Personal Docente, Directivo y Administrativo de Educación a Distancia para el Adecuado Funcionamiento de las Tareas Encomendadas.

Es de vital importancia capacitar al personal de la Universidad Digital del Estado de México, con la finalidad de contar con personal altamente calificado, y así poder brindar una mejor atención y servicio a los usuarios, por ello para el ejercicio fiscal 2021, se programó capacitar a 300 servidores públicos, logrando capacitar a 306, dando cumplimiento del 102 por ciento.

Desarrollar Acciones de Evaluación Institucional, Para Conocer el Desempeño de la Universidad.

Con la finalidad de alcanzar un mejoramiento de la calidad en educación a distancia, para el ejercicio fiscal 2021 se programaron 4 acciones, mismas que se cumplieron al término del periodo en un 100 por ciento.

02050602 MODERNIZACIÓN DE LA EDUCACIÓN

020506020104 TECNOLOGÍA APLICADA A LA EDUCACIÓN

Brindar Mantenimiento Preventivo y Correctivo al Equipo de Cómputo para su Óptimo Funcionamiento y Fortalecer el Proceso Enseñanza – Aprendizaje

De los 600 servicios de mantenimiento preventivo y correctivo a los equipos de cómputo de la Universidad Digital del Estado de México programados para el ejercicio fiscal 2021, en lo que respecta al cumplimiento de los mismos, se realizaron 607, logrando un cumplimiento del 101 por ciento respecto de lo programado.

Promover la Capacitación Continúa Entre los Colaboradores de la Universidad para Reforzar las Habilidades Tecnológicas de los Mismos.

Impulsar programas para capacitación y uso de las tecnologías de la información y comunicación entre el personal de todos los niveles educativos. Para este ejercicio fiscal se programó capacitar a 40 servidores públicos, logrando así un cumplimiento de la meta del 100 por ciento de lo programado.

Implementar y Reforzar Herramientas Tecnológicas que Soporten la Infraestructura para Impartir Educación Media Superior y Superior.

De los 4 centros de estudios programados para ser habilitados en el ejercicio fiscal 2021, se logró un cumplimiento de la meta al 100 por ciento.

02050602 MODERNIZACIÓN DE LA EDUCACIÓN

020506020105 CONVIVENCIA ESCOLAR SIN VIOLENCIA

Realizar Acciones para la Prevención de la Violencia Escolar en Educación a Distancia

Generar ambientes de convivencia armónica en las escuelas que favorezcan el aprendizaje y la sana convivencia entre asesores y estudiantes, para evitar conductas indeseables; derivado de lo anterior, durante el periodo que se reporta se han ejecutado las 20 acciones programadas, logrando así su cumplimiento al 100 por ciento.

Realizar Acciones para la Igualdad de Trato y Oportunidades

Generar ambientes de convivencia armónica en la Institución que favorezcan el aprendizaje y la sana convivencia entre asesores, personal administrativo y estudiantes para evitar conductas indeseables; por lo que, de las 30 acciones programadas en el periodo, se ha logrado un cumplimiento del 100 por ciento.

Universidad Digital del Estado de México Avance Operativo - Programático y Presupuestal Enero - Diciembre de 2021													
FIN	FUN	SF	PP	SP	Pr	DESCRIPCIÓN	UNIDAD DE MEDIDA	M E T A S			PRESUPUESTO 2021 (Miles de Pesos)		
								PROGRAMADO	ALCANZADO	AVANCE %	AUTORIZADO ANUAL	EJERCIDO	%
GOBIERNO													
GOBIERNO DE RESULTADOS													
DESARROLLO DE LA FUNCIÓN PÚBLICA Y ÉTICA EN EL SERVICIO PÚBLICO													
01	03	04	01	01	01	FISCALIZACIÓN. CONTROL Y EVALUACIÓN INTERNA DE LA GESTIÓN PÚBLICA					1,357.9	1,298.9	95.7
						Realizar Auditorías, con el Propósito de Verificar el Cumplimiento del Marco Normativo que Regula el Funcionamiento de las Dependencias y Organismos Auxiliares del Ejecutivo Estatal y los Ayuntamientos	Auditoría	3	3	100			
						Realizar Evaluaciones para Determinar el Grado de Eficacia y Eficiencia en los Procesos, así como en el Desempeño Institucional de las Dependencias y Organismos Auxiliares del Ejecutivo Estatal	Evaluación	1	1	100			
						Realizar Inspecciones a Rubros Específicos en las Dependencias, organismos auxiliares del Ejecutivo Estatal y en su caso Ayuntamientos, con el Propósito de Constatar el Cumplimiento del Marco Normativo que lo Regula	Inspección	21	22	105			
						Participación del Órgano Interno de Control en Reuniones que por Mandato Legal o Disposición Administrativa así lo Requiera	Sesión	38	38	100			
						Participar en Testificaciones, con el Propósito de Asegurarse que los Actos Administrativos se Realicen Conforme a la Normatividad Vigente	Testificación	21	20	95			
						Implementar Acciones que Permitan la Formulación, Modificación y Revisión de Proyectos de Leyes, Decretos, Reglamentos, Acuerdos y Demás Instrumentos y Procedimientos Jurídicos y Jurisdiccionales en los que Intervenga o sea Titular la Universidad	Acción	20	20	100			
						Acompañamiento en la Atención de Auditorías Practicadas por los Entes Fiscalizadores Externos.	Acción	2	1	50			
						Atender Acciones Derivadas de la Fiscalización Realizada por Entes Fiscalizadores Externos	Acción	3	0	0			
						Atención a Observaciones y Acciones de Mejora Determinadas con Motivo de los Actos de Fiscalización Realizados por la Dirección General u Órgano Interno de Control.	Acción	2	0	0			
EDUCACIÓN MEDIA SUPERIOR													
02	05	02	01	01	03	PREPARATORIA ABIERTA Y BACHILLERATO A DISTANCIA					59,057.5	53,277.4	90.2
						Dar Seguimiento a la Matrícula por Convenio de Educación media Superior a Distancia para que Continúen sus Estudios	Estudiante	2,400	2,400	100			

UDEM

FIN	FUN	SF	PP	SP	Pr	DESCRIPCIÓN	UNIDAD DE MEDIDA	M E T A S			PRESUPUESTO 2021 (Miles de Pesos)		
								PROGRAMADO	ALCANZADO	AVANCE %	AUTORIZADO ANUAL	EJERCIDO	%
						Impulsar a que los Estudiantes Concluyan sus Estudios de Educación Media Superior a Distancia, para Contribuir en su Superación Académica	Estudiante	462	333	72			
						Captar a más Estudiantes de Nuevo Ingreso de Educación Media Superior a Distancia, para Contribuir al Decremento del Rezago Educativo	Estudiante	1,500	1,383	92			
						Dar atención y Seguimiento a la Matricula propia de Educación media Superior a Distancia para Incrementar los Egresados de esta Modalidad	Estudiante	1,400	1,400	100			
						Promover Acciones de Difusión de la Oferta Educativa del Nivel Medio Superior en el Sistema no Escolarizado en sus Modalidades Mixta y a Distancia, para dar a Conocer los Planes de Estudio	Acción	3	3	100			
						Proporcionar Asesorías a los Estudiantes de Educación media Superior a Distancia, para Mejorar su Proceso de Aprendizaje	Estudiante	600	600	100			
						EDUCACIÓN SUPERIOR							
02	05	03	01	01	03	EDUCACIÓN SUPERIOR A DISTANCIA					51,686.5	50,751.7	98.2
						Dar Seguimiento a la Matricula de Estudiantes por Convenio en Educación Superior a Distancia Durante el Ejercicio Fiscal para Contribuir al Desarrollo en la Entidad	Estudiante	1,600	805	50			
						Captar Estudiantes por Convenio en los Planes de Educación Superior a Distancia en el Sistema no Escolarizado, en las Modalidades Mixta y a Distancia para Contribuir al Decremento del Rezago Educativo	Estudiante	300	134	45			
						Impulsar a que los Estudiantes Concluyan sus Estudios de Educación superior a Distancia para Contribuir al Desarrollo en la Entidad	Estudiante	250	147	59			
						Impulsar la Titulación a los Estudiantes de Educación Superior a Distancia para Beneficiar la Competitividad Profesional en la Entidad	Estudiante	50	50	100			
						Realizar Acciones de Difusión de la Oferta Educativa de Educación Superior no Escolarizada para Promover las Modalidades Mixta y a Distancia en la Entidad	Acción	3	3	100			
						Dar Atención y Seguimiento a la Matricula de Estudiantes de Programas Propios de Educación Superior a Distancia Durante el Ejercicio Fiscal para Contribuir al Desarrollo en la Entidad	Estudiante	1,725	1725	100			
						Captar Estudiantes de Programas Propios en los planes de Educación Superior a Distancia en el Sistema no Escolarizado, en las Modalidades Mixta y a Distancia para Contribuir al Decremento del Rezago Educativo	Estudiante	1,100	1,097	100			
						Dotar de Mobiliario y Equipo a las Instalaciones y Espacios Educativos de la Universidad Digital del Estado de México para Cubrir sus Necesidades	Equipo	75	75	100			
						ESTUDIOS DE POSGRADO							
02	05	04	01	01	01	POSGRADO					2,061.3	2,061.3	100.0
						Atender a la Matricula de Posgrado para que Continúen su Formación Profesional	Estudiante	1,700	1,285	76			
						Impulsar a que los Estudiantes de Maestría y Doctorado en Educación a Distancia Obtengan el Grado para Contribuir en su superación Académica y Profesional	Estudiante	800	800	100			
						Realizar Acciones de Difusión de Oferta Educativa de Posgrado	Acción	4	4	100			
						Atender a los Estudiantes de Nuevo Ingreso de Posgrado para Continuar con su Formación Profesional.	Estudiante	900	900	100			
						GESTIÓN DE LAS POLITICAS EDUCATIVAS							
02	05	06	01	02	04	VINCULACIÓN CON EL SECTOR PRODUCTIVO					11,851.1	11,705.1	98.8
						Contactar a Egresados de Programas Propios de Licenciatura de Educación a Distancia para Lograr una Mejora Continua en los Programas Educativos.	Egresado	200	201	101			
						Dar Seguimiento al Servicio Social de los Estudiantes Inscritos en los Programas de Educación Mixta y a Distancia para Contribuir al Desarrollo en la Entidad	Estudiante	80	80	100			
						MODERNIZACIÓN DE LA EDUCACIÓN							
02	05	06	02	01	01	FORTALECIMIENTO DE LA CALIDAD EDUCATIVA					3,496.1	3,269.7	93.5
						Impartir el Idioma Inglés a los Estudiantes de Programas Propios en Educación Superior para Fortalecer el uso de un Segundo Idioma	Estudiante	600	600	100			
						Capacitar y Actualizar al Personal Docente, Directivo y Administrativo de Educación a Distancia para el Adecuado Funcionamiento de las Tareas Encomendadas	Persona	300	306	102			
						Desarrollar Acciones de Evaluación Institucional, para Conocer el Desempeño de la Universidad	Acción	4	4	100			

CUENTA PÚBLICA DEL GOBIERNO, ORGANISMOS AUXILIARES Y AUTÓNOMOS DEL ESTADO DE MÉXICO 2021

FIN	FUN	SF	PP	SP	Pr	DESCRIPCIÓN	UNIDAD DE MEDIDA	M E T A S			PRESUPUESTO 2021 (Miles de Pesos)		
								PROGRAMADO	ALCANZADO	AVANCE %	AUTORIZADO ANUAL	EJERCIDO	%
MODERNIZACIÓN DE LA EDUCACIÓN													
02	05	06	02	01	04	TECNOLOGÍA APLICADA A LA EDUCACIÓN					328.1	306.8	93.5
						Brindar Mantenimiento Preventivo y Correctivo al Equipo de Cómputo para su Óptimo Funcionamiento y Fortalecer el Proceso Enseñanza-Aprendizaje	Equipo de cómputo	600	607	101			
						Promover la Capacitación Continua entre los Colaboradores de la Universidad para Reforzar las Habilidades Tecnológicas de los Mismos	Servidor Público	40	40	100			
						Implementar y Reforzar Herramientas Tecnológicas que Soporten la Infraestructura para Impartir Educación Media Superior y Superior	Acción	4	4	100			
02	05	06	02	01	05	CONVIVENCIA ESCOLAR SIN VIOLENCIA					1,673.9	1,649.6	98.5
						Realizar Acciones para la Prevención de la Violencia Escolar en Educación a Distancia	Acción	20	20	100			
						Realizar Acciones para la Igualdad de Trato y Oportunidades	Acción	30	30	100			
04	04	01	01	01	01	PASIVOS DERIVADOS DE EROGACIONES DEVENGADAS Y PENDIENTES DE EJERCICIOS ANTERIORES					2,491.3	2,477.3	
						Registrar el Pago de Adeudos de Ejercicios Fiscales Anteriores							
T O T A L											<u>134,003.7</u>	<u>126,797.8</u>	94.6
											-----	-----	

ANEXOS ESTABLECIDOS EN DIFERENTES ORDENAMIENTOS

Relación de Bienes Inmuebles que Componen el Patrimonio
Cuenta Pública 2021
(Miles de Pesos)

Ente Público: Universidad Digital del Estado de México

Código	Descripción de Bienes Inmuebles	* Valor en Libros
1231-1	Terrenos	421.0
1234-1	Edificios	18,655.0
	TOTAL	19,076.0

Relación de Bienes Muebles que Componen el Patrimonio
Cuenta Pública 2021
(Miles de Pesos)

Ente Público: Universidad Digital del Estado de México

Código	Descripción de Bienes Muebles	Valor en Libros
	Mobiliario y Equipo de Oficina	7,199.5
	Equipo de Cómputo	49,674.6
	Mobiliario y Equipo de Fotografía, Sonido y Proyección	691.2
	Equipo de Transporte	3,405.4
	TOTAL	60,970.7

Universidad Digital del Estado de México
Cuenta Pública 2021
Relación de Cuentas Bancarias Productivas Específicas

Fondo, Programa o Convenio	Datos de la Cuenta Bancaria	
	Institución Bancaria	Número de Cuentas *
Cuenta de Gasto Corriente (Subsidio Estatal)	BBVA	790
Subsidio de Capacitación y Becas (Subsidio Estatal)	BBVA	477
Ingresos Propios	BBVA	779

FORMATOS PARA EL CUMPLIMIENTO DE LA LEY DE DISCIPLINA FINANCIERA DE LAS ENTIDADES FEDERATIVAS Y LOS MUNICIPIOS

U D E M

Universidad Digital del Estado de México Estado de Situación Financiera Detallado - LDF Al 31 de Diciembre de 2021 y 2020 (CIFRAS EN MILES DE PESOS)					
Concepto	2021	2020	Concepto	2021	2020
ACTIVO			PASIVO		
Activo Circulante			Pasivo Circulante		
a. Efectivo y Equivalentes (a=a1+a2+a3+a4+a5+a6+a7)	24,736.0	20,032.4	a. Cuentas por Pagar a Corto Plazo (a=a1+a2+a3+a4+a5+a6+a7+a8+a9)	8,322.1	3,401.5
a1) Efectivo	24,736.0	20,032.4	a1) Servicios Personales por Pagar a Corto Plazo		
a2) Bancos/Tesorería			a2) Proveedores por Pagar a Corto Plazo	8,322.1	3,401.5
a3) Bancos/Dependencias y Otros			a3) Contratistas por Obras Públicas por Pagar a Corto Plazo		
a4) Inversiones Temporales (Hasta 3 meses)			a4) Participaciones y Aportaciones por Pagar a Corto Plazo		
a5) Fondos con Afectación Específica			a5) Transferencias Otorgadas por Pagar a Corto Plazo		
a6) Depósitos de Fondos de Terceros en Garantía y/o Administración			a6) Intereses, Comisiones y Otros Gastos de la Deuda Pública por Pagar a Corto Plazo		
a7) Otros Efectivos y Equivalentes			a7) Retenciones y Contribuciones por Pagar a Corto Plazo		
b. Derechos a Recibir Efectivo o Equivalentes (b=b1+b2+b3+b4+b5+b6+b7)	5.0	28.3	a8) Devoluciones de la Ley de Ingresos por Pagar a Corto Plazo	0.0	0.0
b1) Inversiones Financieras de Corto Plazo			a9) Otras Cuentas por Pagar a Corto Plazo		
b2) Cuentas por Cobrar a Corto Plazo	5.0	28.3	b. Documentos por Pagar a Corto Plazo (b=b1+b2+b3)		
b3) Deudores Diversos por Cobrar a Corto Plazo			b1) Documentos Comerciales por Pagar a Corto Plazo		
b4) Ingresos por Recuperar a Corto Plazo			b2) Documentos con Contratistas por Obras Públicas por Pagar a Corto Plazo		
b5) Deudores por Anticipos de la Tesorería a Corto Plazo			b3) Otros Documentos por Pagar a Corto Plazo		
b6) Préstamos Otorgados a Corto Plazo			c. Porción a Corto Plazo de la Deuda Pública a Largo Plazo (c=c1+c2)		
b7) Otros Derechos a Recibir Efectivo o Equivalentes a Corto Plazo			c1) Porción a Corto Plazo de la Deuda Pública		
c. Derechos a Recibir Bienes o Servicios (c=c1+c2+c3+c4+c5)	0.0	0.0	c2) Porción a Corto Plazo de Arrendamiento Financiero	0.0	0.0
c1) Anticipo a Proveedores por Adquisición de Bienes y Prestación de Servicios a Corto Plazo			d. Títulos y Valores a Corto Plazo		
c2) Anticipo a Proveedores por Adquisición de Bienes Inmuebles y Muebles a Corto Plazo			e. Pasivos Diferidos a Corto Plazo (e=e1+e2+e3)		
c3) Anticipo a Proveedores por Adquisición de Bienes Intangibles a Corto Plazo			e1) Ingresos Cobrados por Adelantado a Corto Plazo		
c4) Anticipo a Contratistas por Obras Públicas a Corto Plazo			e2) Intereses Cobrados por Adelantado a Corto Plazo		
c5) Otros Derechos a Recibir Bienes o Servicios a Corto Plazo			e3) Otros Pasivos Diferidos a Corto Plazo		
d. Inventarios (d=d1+d2+d3+d4+d5)	0.0	0.0	f. Fondos y Bienes de Terceros en Garantía y/o Administración a Corto Plazo (f=f1+f2+f3+f4+f5+f6)	0.0	0.0
d1) Inventario de Mercancías para Venta			f1) Fondos en Garantía a Corto Plazo		
d2) Inventario de Mercancías Terminadas			f2) Fondos en Administración a Corto Plazo		
d3) Inventario de Mercancías en Proceso de Elaboración			f3) Fondos Contingentes a Corto Plazo		
d4) Inventario de Materias Primas, Materiales y Suministros para Producción			f4) Fondos de Fideicomisos, Mandatos y Contratos Análogos a Corto Plazo		
d5) Bienes en Tránsito			f5) Otros Fondos de Terceros en Garantía y/o Administración a Corto Plazo		
e. Almacenes			f6) Valores y Bienes en Garantía a Corto Plazo		
f. Estimación por Pérdida o Deterioro de Activos Circulantes (f=f1+f2)	0.0	0.0	g. Provisiones a Corto Plazo (g=g1+g2+g3)	0.0	0.0
f1) Estimaciones para Cuentas Incobrables por Derechos a Recibir Efectivo o Equivalentes			g1) Provisión para Demandas y Juicios a Corto Plazo		
f2) Estimación por Deterioro de Inventarios			g2) Provisión para Contingencias a Corto Plazo		
g. Otros Activos Circulantes (g=g1+g2+g3+g4)	0.0	0.0	g3) Otras Provisiones a Corto Plazo	0.0	0.0
g1) Valores en Garantía			h. Otros Pasivos a Corto Plazo (h=h1+h2+h3)		
g2) Bienes en Garantía (excluye depósitos de fondos)			h1) Ingresos por Clasificar		
g3) Bienes Derivados de Embargos, Decomisos, Aseguramientos y Dación en Pago			h2) Recaudación por Participar		
g4) Adquisición con Fondos de Terceros			h3) Otros Pasivos Circulantes		
IA. Total de Activos Circulantes (IA = a + b + c + d + e + f + g)	24,741.0	20,060.7	IIA. Total de Pasivos Circulantes (IIA = a + b + c + d + e + f + g + h)	8,322.1	3,401.5
Activo No Circulante			Pasivo No Circulante		
a. Inversiones Financieras a Largo Plazo			a. Cuentas por Pagar a Largo Plazo		
b. Derechos a Recibir Efectivo o Equivalentes a Largo Plazo	2,965.8	2,965.8	b. Documentos por Pagar a Largo Plazo		
c. Bienes Inmuebles, Infraestructura y Construcciones en Proceso	19,076.0	19,076.0	c. Deuda Pública a Largo Plazo		
d. Bienes Muebles	60,970.7	52,437.3	d. Pasivos Diferidos a Largo Plazo		
e. Activos Intangibles			e. Fondos y Bienes de Terceros en Garantía y/o en Administración a Largo Plazo		
f. Depreciación, Deterioro y Amortización Acumulada de Bienes	-43,587.0	-40,232.4	f. Provisiones a Largo Plazo		
g. Activos Diferidos			II. Total de Pasivos No Circulantes (II = a + b + c + d + e + f)	0.0	0.0
h. Estimación por Pérdida o Deterioro de Activos no Circulantes			II. Total del Pasivo (II = IIA + II)	8,322.1	3,401.5
i. Otros Activos no Circulantes			HACIENDA PÚBLICA/PATRIMONIO		
IB. Total de Activos No Circulantes (IB = a + b + c + d + e + f + g + h + i)	39,426.5	34,246.7	III. Hacienda Pública/Patrimonio Contribuido (III = a + b + c)		
I. Total del Activo (I = IA + IB)	64,166.5	54,307.4	a. Aportaciones		
			b. Donaciones de Capital		
			c. Actualización de la Hacienda Pública/Patrimonio		
			IIIB. Hacienda Pública/Patrimonio Generado (IIIB = a + b + c + d + e)	55,844.4	50,905.9
			a. Resultados del Ejercicio (Ahorro/ Desahorro)	21,190.7	14,928.3
			b. Resultados de Ejercicios Anteriores	34,653.7	35,977.6
			c. Revalúos		
			d. Reservas		
			e. Rectificaciones de Resultados de Ejercicios Anteriores		
			IIIC. Exceso o Insuficiencia en la Actualización de la Hacienda Pública/Patrimonio (IIIC = a + b)	0.0	0.0
			a. Resultado por Posición Monetaria		
			b. Resultado por Tenencia de Activos no Monetarios		
			III. Total Hacienda Pública/Patrimonio (III = IIIB + IIIC)	55,844.4	50,905.9
			IV. Total del Pasivo y Hacienda Pública/Patrimonio (IV = II + III)	64,166.5	54,307.4

CUENTA PÚBLICA DEL GOBIERNO, ORGANISMOS AUXILIARES Y AUTÓNOMOS DEL ESTADO DE MÉXICO 2021

Universidad Digital del Estado de México Informe Analítico de la Deuda Pública y Otros Pasivos - LDF Al 31 de Diciembre de 2021 y 2020							
Denominación de la Deuda Pública y Otros Pasivos (c)	Saldo al 31 de Diciembre de 2020 (d)	Disposiciones del Periodo (e)	Amortizaciones del Periodo (f)	Revaluaciones, Reclasificaciones y Otros Ajustes (g)	Saldo Final del Periodo (h) h=d+e-f+g	Pago de Intereses del Periodo (i)	Pago de Comisiones y demás Costos Asociados Durante el Periodo (j)
1. Deuda Pública (1=A+B)	0.0	0.0	0.0	0.0	0.0	0.0	
A. Corto Plazo (A=a1+a2+a3)	0.0	0.0	0.0	0.0	0.0	0.0	
a1) Instituciones de Crédito							
a2) Títulos y Valores							
a3) Arrendamientos Financieros							
B. Largo Plazo (B=b1+b2+b3)	0.0	0.0	0.0	0.0	0.0	0.0	
b1) Instituciones de Crédito							
b2) Títulos y Valores							
b3) Arrendamientos Financieros							
2. Otros Pasivos	3,401.5				8,322.1		
3. Total de la Deuda Pública y Otros Pasivos (3=1+2)	3,401.5	0.0	0.0	0.0	8,322.1		
4. Deuda Contingente 1 (Informativo)	0.0	0.0	0.0	0.0	0.0		
A. Deuda Contingente 1							
B. Deuda Contingente 2							
C. Deuda Contingente XX							
5. Valor de Instrumentos Bono Cupón Cero 2 (Informativo)	0.0	0.0	0.0	0.0	0.0		
A. Instrumento Bono Cupón Cero 1							
B. Instrumento Bono Cupón Cero 2							
C. Instrumento Bono Cupón Cero XX							

1 Se refiere a cualquier Financiamiento sin fuente o garantía de pago definida, que sea asumida de manera solidaria o subsidiaria por las Entidades Federativas con sus Municipios, organismos descentralizados y empresas de participación estatal mayoritaria y fideicomisos, locales o municipales, y por los Municipios con sus respectivos organismos descentralizados y empresas de participación municipal mayoritaria.

2 Se refiere al valor del Bono Cupón Cero que respalda el pago de los créditos asociados al mismo (Activo).

Obligaciones a Corto Plazo (k)	Monto Contratado (l)	Plazo Pactado (m)	Tasa de Interés (n)	Comisiones y Costos Relacionados (o)	Tasa Efectiva (p)
6. Obligaciones a Corto Plazo (Informativo)					
A. Crédito 1					
B. Crédito 2					
C. Crédito XX					

U D E M

Universidad Digital del Estado de México Informe Analítico de Obligaciones Diferentes de Financiamientos Al 31 de Diciembre de 2021 (Miles de Pesos)										
Denominación de las Obligaciones Diferentes de Financiamiento (c)	Fecha del Contrato (d)	Fecha de Inicio de Operación del Proyecto (e)	Fecha de Vencimiento (f)	Monto de la Inversión Pactado (g)	Plazo Pactado (h)	Monto Promedio Mensual del Pago de la Contraprestación (i)	Monto Promedio Mensual del Pago de la Contraprestación Correspondiente al Pago de Inversión (j)	Monto Pagado de la Inversión al XX de XXXX de 20XX (k)	Monto Pagado de la Inversión Actualizado al XX de XXXX de 20XX (l)	Saldo Pendiente por Pagar de la Inversión al XX de XXXX de 20XX (m = g - l)
A. Asociaciones Público Privadas (APP's) (A=a+b+c+d)				0.0		0.0	0.0			0.0
a) APP 1										0.0
b) APP 2										0.0
c) APP 3										0.0
d) APP XX										0.0
B. Otros Instrumentos (B=a+b+c+d)				0.0		0.0	0.0			0.0
a) Otro Instrumento 1										0.0
b) Otro Instrumento 2										0.0
c) Otro Instrumento 3										0.0
d) Otro Instrumento XX										0.0
C. Total de Obligaciones Diferentes de Financiamiento (C=A+B)				0.0		0.0	0.0			0.0

CUENTA PÚBLICA DEL GOBIERNO, ORGANISMOS AUXILIARES Y AUTÓNOMOS DEL ESTADO DE MÉXICO 2021

Universidad Digital del Estado de México
Balance Presupuestario
Del 1 de Enero al 31 de Diciembre de 2021
(Miles de Pesos)

Concepto	Estimado / Aprobado	Devengado	Recaudado / Pagado
A. Ingresos Totales (A = A1+A2+A3)	130,234.0	146,553.0	146,553.0
A1. Ingresos de Libre Disposición	130,234.0	146,553.0	146,553.0
A2. Transferencias Federales Etiquetadas			
A3. Financiamiento Neto			
B. Egresos Presupuestarios¹ (B = B1+B2)	130,234.0	126,797.8	120,577.3
B1. Gasto No Etiquetado (sin incluir Amortización de la Deuda Pública)	130,234.0	126,797.8	120,577.3
B2. Gasto Etiquetado (sin incluir Amortización de la Deuda Pública)			
C. Remanentes del Ejercicio Anterior (C = C1 + C2)	0.0	5,671.2	5,671.2
C1. Remanentes de Ingresos de Libre Disposición Aplicados en el Periodo		5,671.2	5,671.2
C2. Remanentes de Transferencias Federales Etiquetadas Aplicados en el Periodo			
I. Balance Presupuestario (I = A – B + C)	0.0	25,426.4	31,646.9
II. Balance Presupuestario sin Financiamiento Neto (II = I - A3)	0.0	25,426.4	31,646.9
III. Balance Presupuestario sin Financiamiento Neto y sin Remanentes del Ejercicio Anterior (III= II - C)	0.0	19,755.2	25,975.7

Concepto	Aprobado	Devengado	Pagado
E. Intereses, Comisiones y Gastos de la Deuda (E = E1+E2)	0.0	0.0	0.0
E1. Intereses, Comisiones y Gastos de la Deuda con Gasto No Etiquetado			
E2. Intereses, Comisiones y Gastos de la Deuda con Gasto Etiquetado			
IV. Balance Primario (IV = III + E)	0.0	19,755.2	25,975.7

Concepto	Estimado/ Aprobado	Devengado	Recaudado / Pagado
F. Financiamiento (F = F1 + F2)	0.0	0.0	0.0
F1. Financiamiento con Fuente de Pago de Ingresos de Libre Disposición			
F2. Financiamiento con Fuente de Pago de Transferencias Federales Etiquetadas			
G. Amortización de la Deuda (G = G1 + G2)	0.0	0.0	0.0
G1. Amortización de la Deuda Pública con Gasto No Etiquetado			
G2. Amortización de la Deuda Pública con Gasto Etiquetado			
A3. Financiamiento Neto (A3 = F – G)	0.0	0.0	0.0

Concepto	Estimado/ Aprobado	Devengado	Recaudado / Pagado
A1. Ingresos de Libre Disposición	130,234.0	146,553.0	146,553.0
A3.1 Financiamiento Neto con Fuente de Pago de Ingresos de Libre Disposición (A3.1 = F1 – G1)	0.0	0.0	0.0
F1. Financiamiento con Fuente de Pago de Ingresos de Libre Disposición			
G1. Amortización de la Deuda Pública con Gasto No Etiquetado			
B1. Gasto No Etiquetado (sin incluir Amortización de la Deuda Pública)	130,234.0	126,797.8	120,577.3
C1. Remanentes de Ingresos de Libre Disposición Aplicados en el Periodo		5,671.2	5,671.2
V. Balance Presupuestario de Recursos Disponibles (V = A1 + A3.1 – B1 + C1)	0.0	25,426.4	31,646.9
VI. Balance Presupuestario de Recursos Disponibles sin Financiamiento Neto (VI = V – A3.1)	0.0	25,426.4	31,646.9

Concepto	Estimado/ Aprobado	Devengado	Recaudado / Pagado
A2. Transferencias Federales Etiquetadas			
A3.2 Financiamiento Neto con Fuente de Pago de Transferencias Federales Etiquetadas (A3.2 = F2 – G2)	0.0	0.0	0.0
F2. Financiamiento con Fuente de Pago de Transferencias Federales Etiquetadas			
G2. Amortización de la Deuda Pública con Gasto Etiquetado			
B2. Gasto Etiquetado (sin incluir Amortización de la Deuda Pública)	0.0	0.0	0.0
C2. Remanentes de Transferencias Federales Etiquetadas Aplicados en el Periodo			
VII. Balance Presupuestario de Recursos Etiquetados (VII = A2 + A3.2 – B2 + C2)	0.0	0.0	0.0
VIII. Balance Presupuestario de Recursos Etiquetados sin Financiamiento Neto (VIII = VII – A3.2)	0.0	0.0	0.0

U D E M

Universidad Digital del Estado de México Estado Analítico de Ingresos Detallado - LDF Del 1 de Enero al 31 de Diciembre de 2021 (Miles de Pesos)						
Concepto	Ingreso					Diferencia
	Estimado	Ampliaciones/ (Reducciones)	Modificado	Devengado	Recaudado	
Ingresos de Libre Disposición						
A. Impuestos			0.0			0.0
B. Cuotas y Aportaciones de Seguridad Social			0.0			0.0
C. Contribuciones de Mejoras			0.0			0.0
D. Derechos			0.0			0.0
E. Productos			0.0	837.3	837.3	-837.3
F. Aprovechamientos	5,671.2		5,671.2	5,671.2	5,671.2	0.0
G. Ingresos por Ventas de Bienes y Servicios	7,420.1	-7,420.1	0.0			0.0
H. Participaciones (H=h1+h2+h3+h4+h5+h6+h7+h8+h9+h10+h11)	0.0	0.0	0.0	0.0	0.0	0.0
h1) Fondo General de Participaciones			0.0			0.0
h2) Fondo de Fomento Municipal			0.0			0.0
h3) Fondo de Fiscalización y Recaudación			0.0			0.0
h4) Fondo de Compensación			0.0			0.0
h5) Fondo de Extracción de Hidrocarburos			0.0			0.0
h6) Impuesto Especial Sobre Producción y Servicios			0.0			0.0
h7) 0.136% de la Recaudación Federal Participable			0.0			0.0
h8) 3.17% Sobre Extracción de Petróleo			0.0			0.0
h9) Gasolinas y Diésel			0.0			0.0
h10) Fondo del Impuesto Sobre la Renta			0.0			0.0
h11) Fondo de Estabilización de los Ingresos de las Entidades Federativas			0.0			0.0
I. Incentivos Derivados de la Colaboración Fiscal (I=i1+i2+i3+i4+i5)	0.0	0.0	0.0	0.0	0.0	0.0
i1) Tenencia o Uso de Vehículos			0.0			0.0
i2) Fondo de Compensación ISAN			0.0			0.0
i3) Impuesto Sobre Automóviles Nuevos			0.0			0.0
i4) Fondo de Compensación de Repecos-Intermedios			0.0			0.0
i5) Otros Incentivos Económicos			0.0			0.0
J. Transferencias	0.0	0.0	0.0	0.0	0.0	0.0
K. Convenios	117,142.7	8,698.5	125,841.2	139,461.6	139,461.6	-13,620.4
k1) Otros Convenios y Subsidios	117,142.7	8,698.5	125,841.2	139,461.6	139,461.6	-13,620.4
L. Otros Ingresos de Libre Disposición (L=l1+l2)	0.0	2,491.3	-2,491.3	6,254.1	6,254.1	-8,745.4
l1) Participaciones en Ingresos Locales			0.0			0.0
l2) Otros Ingresos de Libre Disposición		2,491.3	2,491.3	6,254.1	6,254.1	-3,762.8
I. Total de Ingresos de Libre Disposición (I=A+B+C+D+E+F+G+H+I+J+K+L)	130,234.0	3,769.7	134,003.7	152,224.2	152,224.2	-18,220.5
Ingresos Excedentes de Ingresos de Libre Disposición			0.0			0.0
Transferencias Federales Etiquetadas			0.0			0.0
A. Aportaciones (A=a1+a2+a3+a4+a5+a6+a7+a8)	0.0	0.0	0.0	0.0	0.0	0.0
a1) Fondo de Aportaciones para la Nómina Educativa y Gasto Operativo			0.0			0.0
a2) Fondo de Aportaciones para los Servicios de Salud			0.0			0.0
a3) Fondo de Aportaciones para la Infraestructura Social			0.0			0.0
a4) Fondo de Aportaciones para el Fortalecimiento de los Municipios y de las Demarcaciones Territoriales del Distrito Federal			0.0			0.0
a5) Fondo de Aportaciones Múltiples			0.0			0.0
a6) Fondo de Aportaciones para la Educación Tecnológica y de Adultos			0.0			0.0
a7) Fondo de Aportaciones para la Seguridad Pública de los Estados y del Distrito Federal			0.0			0.0
a8) Fondo de Aportaciones para el Fortalecimiento de las Entidades Federativas			0.0			0.0
B. Convenios (B=b1+b2+b3+b4)	0.0	0.0	0.0	0.0	0.0	0.0
b1) Convenios de Protección Social en Salud			0.0			0.0
b2) Convenios de Descentralización			0.0			0.0
b3) Convenios de Reasignación			0.0			0.0
b4) Otros Convenios y Subsidios			0.0			0.0
C. Fondos Distintos de Aportaciones (C=c1+c2)	0.0	0.0	0.0	0.0	0.0	0.0
c1) Fondo para Entidades Federativas y Municipios Productores de Hidrocarburos			0.0			0.0
c2) Fondo Minero			0.0			0.0
D. Transferencias, Subsidios y Subvenciones, y Pensiones y Jubilaciones			0.0			0.0
E. Otras Transferencias Federales Etiquetadas			0.0			0.0
II. Total de Transferencias Federales Etiquetadas (II = A + B + C + D + E)	0.0	0.0	0.0	0.0	0.0	0.0
III. Ingresos Derivados de Financiamientos (III = A)	0.0	0.0	0.0	0.0	0.0	0.0
A. Ingresos Derivados de Financiamientos			0.0			0.0
IV. Total de Ingresos (IV = I + II + III)	130,234.0	3,769.7	134,003.7	152,224.2	152,224.2	-18,220.5
Datos Informativos						
1. Ingresos Derivados de Financiamientos con Fuente de Pago de Ingresos de Libre Disposición			0.0			0.0
2. Ingresos Derivados de Financiamientos con Fuente de Pago de Transferencias Federales Etiquetadas			0.0			0.0
3. Ingresos Derivados de Financiamientos (3 = 1 + 2)	0.0	0.0	0.0	0.0	0.0	0.0

CUENTA PÚBLICA DEL GOBIERNO, ORGANISMOS AUXILIARES Y AUTÓNOMOS DEL ESTADO DE MÉXICO 2021

Universidad Digital del Estado de México Estado Analítico del Ejercicio del Presupuesto de Egresos Detallado Clasificación por Objeto del Gasto (Capítulo y Concepto) Del 1 de Enero al 31 de Diciembre de 2021 (Miles de Pesos)						
Concepto	Egresos					Subejercicio
	Aprobado	Ampliaciones/ (Reducciones)	Modificado	Devengado	Pagado	
I. Gasto No Etiquetado (I=A+B+C+D+E+F+G+H+I)	130,234.0	3,769.7	134,003.7	126,797.8	120,577.3	7,205.9
A. Servicios Personales (A=a1+a2+a3+a4+a5+a6+a7)	95,446.9	-2,382.8	93,063.1	87,556.5	87,549.3	5,506.6
a1) Remuneraciones al Personal de Carácter Permanente	48,612.0	1,131.4	49,743.4	46,375.7	46,375.7	3,367.7
a2) Remuneraciones al Personal de Carácter Transitorio			0.0			0.0
a3) Remuneraciones Adicionales y Especiales	27,408.6	-1,077.4	26,331.2	25,301.6	25,301.6	1,029.6
a4) Seguridad Social	15,248.8	-2,352.7	12,896.1	12,021.5	12,021.5	874.6
a5) Otras Prestaciones Sociales y Económicas	4,176.5	-91.3	4,085.2	3,850.5	3,850.5	234.7
a6) Previsiones			0.0			0.0
a7) Pago de Estímulos a Servidores Públicos		7.2	7.2	7.2		0.0
B. Materiales y Suministros (B=b1+b2+b3+b4+b5+b6+b7+b8+b9)	5,187.4	-2,079.6	3,107.8	2,817.2	2,817.2	290.6
b1) Materiales de Administración, Emisión de Documentos y Artículos Oficiales	2,530.5	-981.7	1,548.8	1,462.6	1,462.6	86.2
b2) Alimentos y Utensilios	284.6	-175.9	108.7	23.8	23.8	84.9
b3) Materias Primas y Materiales de Producción y Comercialización			0.0			0.0
b4) Materiales y Artículos de Construcción y de Reparación	701.9	-172.8	529.1	504.8	504.8	24.3
b5) Productos Químicos, Farmacéuticos y de Laboratorio	54.3	-11.7	42.6	41.2	41.2	1.4
b6) Combustibles, Lubricantes y Aditivos	862.1	-210.0	652.1	558.8	558.8	93.3
b7) Vestuario, Blancos, Prendas de Protección y Artículos Deportivos	633.1	-505.5	127.6	127.2	127.2	0.4
b8) Materiales y Suministros Para Seguridad			0.0			0.0
b9) Herramientas, Refacciones y Accesorios Menores	120.9	-22.0	98.9	98.8	98.8	0.1
C. Servicios Generales (C=c1+c2+c3+c4+c5+c6+c7+c8+c9)	25,249.2	-2,557.8	22,691.4	22,412.9	22,036.8	278.5
c1) Servicios Básicos	1,716.0	305.3	2,021.3	1,941.5	1,892.3	79.8
c2) Servicios de Arrendamiento	1,971.1	-215.3	1,755.8	1,628.2	1,628.2	127.6
c3) Servicios Profesionales, Científicos, Técnicos y Otros Servicios	11,652.4	1,305.7	12,958.1	12,956.4	12,888.9	1.7
c4) Servicios Financieros, Bancarios y Comerciales	678.9	248.8	927.7	891.4	891.4	36.3
c5) Servicios de Instalación, Reparación, Mantenimiento y Conservación	2,184.4	-55.5	2,128.9	2,128.9	2,128.9	0.0
c6) Servicios de Comunicación Social y Publicidad	5,070.6	-4,714.9	355.7	355.7	355.7	0.0
c7) Servicios de Traslado y Viáticos	193.0	-15.1	177.9	176.4	176.4	1.5
c8) Servicios Oficiales		1.4	1.4	1.4	1.4	0.0
c9) Otros Servicios Generales	1,782.8	581.8	2,364.6	2,333.0	2,073.6	31.6
D. Transferencias, Asignaciones, Subsidios y Otras Ayudas (D=d1+d2+d3+d4+d5+d6+d7+d8+d9)	1,839.3	632.1	2,471.4	2,440.7	2,440.7	30.7
d1) Transferencias Internas y Asignaciones al Sector Público			0.0			0.0
d2) Transferencias al Resto del Sector Público			0.0			0.0
d3) Subsidios y Subvenciones	1,839.3	632.1	2,471.4	2,440.7	2,440.7	30.7
d4) Ayudas Sociales			0.0			0.0
d5) Pensiones y Jubilaciones			0.0			0.0
d6) Transferencias a Fideicomisos, Mandatos y Otros Análogos			0.0			0.0
d7) Transferencias a la Seguridad Social			0.0			0.0
d8) Donativos			0.0			0.0
d9) Transferencias al Exterior			0.0			0.0
E. Bienes Muebles, Inmuebles e Intangibles (E=e1+e2+e3+e4+e5+e6+e7+e8+e9)	2,512.2	7,666.5	10,178.7	9,093.3	3,256.1	1,085.4
e1) Mobiliario y Equipo de Administración	2,512.2	6,819.8	9,332.0	9,093.3	3,256.1	238.7
e2) Mobiliario y Equipo Educativo y Recreativo		846.7	846.7			846.7
e3) Equipo e Instrumental Médico y de Laboratorio			0.0			0.0
e4) Vehículos y Equipo de Transporte			0.0			0.0
e5) Equipo de Defensa y Seguridad			0.0			0.0
e6) Maquinaria, Otros Equipos y Herramientas			0.0			0.0
e7) Activos Biológicos			0.0			0.0
e8) Bienes Inmuebles			0.0			0.0
e9) Activos Intangibles			0.0			0.0
F. Inversión Pública (F=f1+f2+f3)	0.0	0.0	0.0	0.0	0.0	0.0
f1) Obra Pública en Bienes de Dominio Público			0.0			0.0
f2) Obra Pública en Bienes Propios			0.0			0.0
f3) Proyectos Productivos y Acciones de Fomento			0.0			0.0
G. Inversiones Financieras y Otras Provisiones (G=g1+g2+g3+g4+g5+g6+g7)	0.0	0.0	0.0	0.0	0.0	0.0
g1) Inversiones Para el Fomento de Actividades Productivas			0.0			0.0
g2) Acciones y Participaciones de Capital			0.0			0.0
g3) Compra de Títulos y Valores			0.0			0.0
g4) Concesión de Préstamos			0.0			0.0
g5) Inversiones en Fideicomisos, Mandatos y Otros Análogos			0.0			0.0
Fideicomiso de Desastres Naturales (Informativo)			0.0			0.0
g6) Otras Inversiones Financieras			0.0			0.0
g7) Provisiones para Contingencias y Otras Erogaciones Especiales			0.0			0.0
H. Participaciones y Aportaciones (H=h1+h2+h3)	0.0	0.0	0.0	0.0	0.0	0.0
h1) Participaciones			0.0			0.0
h2) Aportaciones			0.0			0.0
h3) Convenios			0.0			0.0
I. Deuda Pública (I=i1+i2+i3+i4+i5+i6+i7)	0.0	2,491.3	2,491.3	2,477.2	2,477.2	14.1
i1) Amortización de la Deuda Pública			0.0			0.0
i2) Intereses de la Deuda Pública			0.0			0.0
i3) Comisiones de la Deuda Pública			0.0			0.0
i4) Gastos de la Deuda Pública			0.0			0.0
i5) Costo por Coberturas			0.0			0.0
i6) Apoyos Financieros			0.0			0.0
i7) Adeudos de Ejercicios Fiscales Anteriores (ADEFAS)		2,491.3	2,491.3	2,477.2	2,477.2	14.1

U D E M

Concepto	Egresos					Subejercicio
	Aprobado	Ampliaciones/ (Reducciones)	Modificado	Devengado	Pagado	
II. Gasto Etiquetado (II=A+B+C+D+E+F+G+H+I)	0.0	0.0	0.0	0.0	0.0	0.0
A. Servicios Personales (A=a1+a2+a3+a4+a5+a6+a7)	0.0	0.0	0.0	0.0	0.0	0.0
a1) Remuneraciones al Personal de Carácter Permanente			0.0	0.0		0.0
a2) Remuneraciones al Personal de Carácter Transitorio			0.0	0.0		0.0
a3) Remuneraciones Adicionales y Especiales			0.0	0.0		0.0
a4) Seguridad Social			0.0	0.0		0.0
a5) Otras Prestaciones Sociales y Económicas			0.0	0.0		0.0
a6) Previsiones			0.0	0.0		0.0
a7) Pago de Estímulos a Servidores Públicos			0.0	0.0		0.0
B. Materiales y Suministros (B=b1+b2+b3+b4+b5+b6+b7+b8+b9)	0.0	0.0	0.0	0.0	0.0	0.0
b1) Materiales de Administración, Emisión de Documentos y Artículos Oficiales			0.0	0.0		0.0
b2) Alimentos y Utensilios			0.0	0.0		0.0
b3) Materias Primas y Materiales de Producción y Comercialización			0.0	0.0		0.0
b4) Materiales y Artículos de Construcción y de Reparación			0.0	0.0		0.0
b5) Productos Químicos, Farmacéuticos y de Laboratorio			0.0	0.0		0.0
b6) Combustibles, Lubrificantes y Aditivos			0.0	0.0		0.0
b7) Vestuario, Blancos, Prendas de Protección y Artículos Deportivos			0.0	0.0		0.0
b8) Materiales y Suministros Para Seguridad			0.0	0.0		0.0
b9) Herramientas, Refacciones y Accesorios Menores			0.0	0.0		0.0
C. Servicios Generales (C=c1+c2+c3+c4+c5+c6+c7+c8+c9)	0.0	0.0	0.0	0.0	0.0	0.0
c1) Servicios Básicos			0.0	0.0		0.0
c2) Servicios de Arrendamiento			0.0	0.0		0.0
c3) Servicios Profesionales, Científicos, Técnicos y Otros Servicios			0.0	0.0		0.0
c4) Servicios Financieros, Bancarios y Comerciales			0.0	0.0		0.0
c5) Servicios de Instalación, Reparación, Mantenimiento y Conservación			0.0	0.0		0.0
c6) Servicios de Comunicación Social y Publicidad			0.0	0.0		0.0
c7) Servicios de Traslado y Viáticos			0.0	0.0		0.0
c8) Servicios Oficiales			0.0	0.0		0.0
c9) Otros Servicios Generales			0.0	0.0		0.0
D. Transferencias, Asignaciones, Subsidios y Otras Ayudas (D=d1+d2+d3+d4+d5+d6+d7+d8+d9)	0.0	0.0	0.0	0.0	0.0	0.0
d1) Transferencias Internas y Asignaciones al Sector Público			0.0	0.0		0.0
d2) Transferencias al Resto del Sector Público			0.0	0.0		0.0
d3) Subsidios y Subvenciones			0.0	0.0		0.0
d4) Ayudas Sociales			0.0	0.0		0.0
d5) Pensiones y Jubilaciones			0.0	0.0		0.0
d6) Transferencias a Fideicomisos, Mandatos y Otros Análogos			0.0	0.0		0.0
d7) Transferencias a la Seguridad Social			0.0	0.0		0.0
d8) Donativos			0.0	0.0		0.0
d9) Transferencias al Exterior			0.0	0.0		0.0
E. Bienes Muebles, Inmuebles e Intangibles (E=e1+e2+e3+e4+e5+e6+e7+e8+e9)	0.0	0.0	0.0	0.0	0.0	0.0
e1) Mobiliario y Equipo de Administración			0.0	0.0		0.0
e2) Mobiliario y Equipo Educativo y Recreativo			0.0	0.0		0.0
e3) Equipo e Instrumental Médico y de Laboratorio			0.0	0.0		0.0
e4) Vehículos y Equipo de Transporte			0.0	0.0		0.0
e5) Equipo de Defensa y Seguridad			0.0	0.0		0.0
e6) Maquinaria, Otros Equipos y Herramientas			0.0	0.0		0.0
e7) Activos Biológicos			0.0	0.0		0.0
e8) Bienes Inmuebles			0.0	0.0		0.0
e9) Activos Intangibles			0.0	0.0		0.0
F. Inversión Pública (F=f1+f2+f3)	0.0	0.0	0.0	0.0	0.0	0.0
f1) Obra Pública en Bienes de Dominio Público			0.0	0.0		0.0
f2) Obra Pública en Bienes Propios			0.0	0.0		0.0
f3) Proyectos Productivos y Acciones de Fomento			0.0	0.0		0.0
G. Inversiones Financieras y Otras Provisiones (G=g1+g2+g3+g4+g5+g6+g7)	0.0	0.0	0.0	0.0	0.0	0.0
g1) Inversiones Para el Fomento de Actividades Productivas			0.0	0.0		0.0
g2) Acciones y Participaciones de Capital			0.0	0.0		0.0
g3) Compra de Títulos y Valores			0.0	0.0		0.0
g4) Concesión de Préstamos			0.0	0.0		0.0
g5) Inversiones en Fideicomisos, Mandatos y Otros Análogos			0.0	0.0		0.0
Fideicomiso de Desastres Naturales (Informativo)			0.0	0.0		0.0
g6) Otras Inversiones Financieras			0.0	0.0		0.0
g7) Provisiones para Contingencias y Otras Erogaciones Especiales			0.0	0.0		0.0
H. Participaciones y Aportaciones (H=h1+h2+h3)	0.0	0.0	0.0	0.0	0.0	0.0
h1) Participaciones			0.0	0.0		0.0
h2) Aportaciones			0.0	0.0		0.0
h3) Convenios			0.0	0.0		0.0
I. Deuda Pública (I=i1+i2+i3+i4+i5+i6+i7)	0.0	0.0	0.0	0.0	0.0	0.0
i1) Amortización de la Deuda Pública			0.0	0.0		0.0
i2) Intereses de la Deuda Pública			0.0	0.0		0.0
i3) Comisiones de la Deuda Pública			0.0	0.0		0.0
i4) Gastos de la Deuda Pública			0.0	0.0		0.0
i5) Costo por Coberturas			0.0	0.0		0.0
i6) Apoyos Financieros			0.0	0.0		0.0
i7) Adeudos de Ejercicios Fiscales Anteriores (ADEFAS)			0.0	0.0		0.0
III. Total de Egresos (III = I + II)	130,234.0	3,769.7	134,003.7	126,797.8	120,577.3	7,205.9

CUENTA PÚBLICA DEL GOBIERNO, ORGANISMOS AUXILIARES Y AUTÓNOMOS DEL ESTADO DE MÉXICO 2021

Universidad Digital del Estado de México Estado Analítico del Ejercicio del Presupuesto de Egresos Detallado Clasificación Administrativa Del 1 de Enero al 31 de Diciembre de 2021 (Miles de Pesos)						
Concepto (c)	Egresos					Subejercicio
	Aprobado	Ampliaciones/ (Reducciones)	Modificado	Devengado	Pagado	
I. Gasto No Etiquetado (I=A+B+C+D+E+F+G+H)	130,234.0	3,769.7	134,003.7	126,797.8	120,577.3	7,205.9
Universidad Digital del Estado de México (210C33)	130,234.0	3,769.7	134,003.7	126,797.8	120,577.3	7,205.9
II. Gasto Etiquetado (II=A+B+C+D+E+F+G+H)	0.0	0.0	0.0	0.0	0.0	0.0
Universidad Digital del Estado de México (210C33)			0.0			0.0
III. Total de Egresos (III = I + II)	130,234.0	3,769.7	134,003.7	126,797.8	120,577.3	7,205.9

U D E M

Universidad Digital del Estado de México Estado Analítico del Ejercicio del Presupuesto de Egresos Detallado Clasificación Funcional (Finalidad y Función) Del 1 de Enero al 31 de Diciembre de 2021 (Miles de Pesos)						
Concepto (c)	Egresos					Subejercicio (e)
	Aprobado (d)	Ampliaciones/ (Reducciones)	Modificado	Devengado	Pagado	
I. Gasto No Etiquetado (I=A+B+C+D)	130,234.0	3,769.7	134,003.7	126,797.8	120,577.3	7,205.9
A. Gobierno (A=a1+a2+a3+a4+a5+a6+a7+a8)	0.0	0.0	0.0	0.0	0.0	0.0
a1) Legislación			0.0			0.0
a2) Justicia			0.0			0.0
a3) Coordinación de la Política de Gobierno			0.0			0.0
a4) Relaciones Exteriores			0.0			0.0
a5) Asuntos Financieros y Hacendarios			0.0			0.0
a6) Seguridad Nacional			0.0			0.0
a7) Asuntos de Orden Público y de Seguridad Interior			0.0			0.0
a8) Otros Servicios Generales			0.0			0.0
B. Desarrollo Social (B=b1+b2+b3+b4+b5+b6+b7)	130,234.0	1,278.4	131,512.4	124,320.6	118,100.1	7,191.8
b1) Protección Ambiental			0.0			0.0
b2) Vivienda y Servicios a la Comunidad			0.0			0.0
b3) Salud			0.0			0.0
b4) Recreación, Cultura y Otras Manifestaciones Sociales			0.0			0.0
b5) Educación	130,234.0	1,278.4	131,512.4	124,320.6	118,100.1	7,191.8
b6) Protección Social			0.0			0.0
b7) Otros Asuntos Sociales			0.0			0.0
C. Desarrollo Económico (C=c1+c2+c3+c4+c5+c6+c7+c8+c9)	0.0	0.0	0.0	0.0	0.0	0.0
c1) Asuntos Económicos, Comerciales y Laborales en General			0.0			0.0
c2) Agropecuaria, Silvicultura, Pesca y Caza			0.0			0.0
c3) Combustibles y Energía			0.0			0.0
c4) Minería, Manufacturas y Construcción			0.0			0.0
c5) Transporte			0.0			0.0
c6) Comunicaciones			0.0			0.0
c7) Turismo			0.0			0.0
c8) Ciencia, Tecnología e Innovación			0.0			0.0
c9) Otras Industrias y Otros Asuntos Económicos			0.0			0.0
D. Otras No Clasificadas en Funciones Anteriores (D=d1+d2+d3+d4)	0.0	2,491.3	2,491.3	2,477.2	2,477.2	14.1
d1) Transacciones de la Deuda Pública / Costo Financiero de la Deuda			0.0			0.0
d2) Transferencias, Participaciones y Aportaciones Entre Diferentes Niveles y Órdenes de Gobierno			0.0			0.0
d3) Saneamiento del Sistema Financiero			0.0			0.0
d4) Adeudos de Ejercicios Fiscales Anteriores		2,491.3	2,491.3	2,477.2	2,477.2	14.1
II. Gasto Etiquetado (II=A+B+C+D)	0.0	0.0	0.0	0.0	0.0	0.0
A. Gobierno (A=a1+a2+a3+a4+a5+a6+a7+a8)	0.0	0.0	0.0	0.0	0.0	0.0
a1) Legislación			0.0			0.0
a2) Justicia			0.0			0.0
a3) Coordinación de la Política de Gobierno			0.0			0.0
a4) Relaciones Exteriores			0.0			0.0
a5) Asuntos Financieros y Hacendarios			0.0			0.0
a6) Seguridad Nacional			0.0			0.0
a7) Asuntos de Orden Público y de Seguridad Interior			0.0			0.0
a8) Otros Servicios Generales			0.0			0.0
B. Desarrollo Social (B=b1+b2+b3+b4+b5+b6+b7)	0.0	0.0	0.0	0.0	0.0	0.0
b1) Protección Ambiental			0.0			0.0
b2) Vivienda y Servicios a la Comunidad			0.0			0.0
b3) Salud			0.0			0.0
b4) Recreación, Cultura y Otras Manifestaciones Sociales			0.0			0.0
b5) Educación			0.0			0.0
b6) Protección Social			0.0			0.0
b7) Otros Asuntos Sociales			0.0			0.0
C. Desarrollo Económico (C=c1+c2+c3+c4+c5+c6+c7+c8+c9)	0.0	0.0	0.0	0.0	0.0	0.0
c1) Asuntos Económicos, Comerciales y Laborales en General			0.0			0.0
c2) Agropecuaria, Silvicultura, Pesca y Caza			0.0			0.0
c3) Combustibles y Energía			0.0			0.0
c4) Minería, Manufacturas y Construcción			0.0			0.0
c5) Transporte			0.0			0.0
c6) Comunicaciones			0.0			0.0
c7) Turismo			0.0			0.0
c8) Ciencia, Tecnología e Innovación			0.0			0.0
c9) Otras Industrias y Otros Asuntos Económicos			0.0			0.0
D. Otras No Clasificadas en Funciones Anteriores (D=d1+d2+d3+d4)	0.0	0.0	0.0	0.0	0.0	0.0
d1) Transacciones de la Deuda Pública / Costo Financiero de la Deuda			0.0			0.0
d2) Transferencias, Participaciones y Aportaciones Entre Diferentes Niveles y Órdenes de Gobierno			0.0			0.0
d3) Saneamiento del Sistema Financiero			0.0			0.0
d4) Adeudos de Ejercicios Fiscales Anteriores			0.0			0.0
III. Total de Egresos (III = I + II)	130,234.0	3,769.7	134,003.7	126,797.8	120,577.3	7,205.9

CUENTA PÚBLICA DEL GOBIERNO, ORGANISMOS AUXILIARES Y AUTÓNOMOS DEL ESTADO DE MÉXICO 2021

Universidad Digital del Estado de México Estado Analítico del Ejercicio del Presupuesto de Egresos Detallado Clasificación de Servicios Personales por Categoría Del 1 de Enero al 31 de Diciembre de 2021 (Miles de Pesos)						
Concepto (c)	Egresos					Subejercicio
	Aprobado	Ampliaciones/ (Reducciones)	Modificado	Devengado	Pagado	
I. Gasto No Etiquetado (I=A+B+C+D+E+F)	95,445.9	-2,382.8	93,063.1	87,556.5	87,549.3	5,506.6
A. Personal Administrativo y de Servicio Público	95,445.9	-2,382.8	93,063.1	87,556.5	87,549.3	5,506.6
B. Magisterio			0.0			0.0
C. Servicios de Salud (C=c1+c2)	0.0	0.0	0.0	0.0	0.0	0.0
c1) Personal Administrativo			0.0			0.0
c2) Personal Médico, Paramédico y afín			0.0			0.0
D. Seguridad Pública			0.0			0.0
E. Gastos asociados a la Implementación de nuevas leyes federales o reformas a las mismas (E = e1 + e2)	0.0	0.0	0.0	0.0	0.0	0.0
e1) Nombre del Programa o Ley 1			0.0			0.0
e2) Nombre del Programa o Ley 2			0.0			0.0
F. Sentencias laborales definitivas			0.0			0.0
II. Gasto Etiquetado (II=A+B+C+D+E+F)	0.0	0.0	0.0	0.0	0.0	0.0
A. Personal Administrativo y de Servicio Público			0.0			0.0
B. Magisterio			0.0			0.0
C. Servicios de Salud (C=c1+c2)	0.0	0.0	0.0	0.0	0.0	0.0
c1) Personal Administrativo			0.0			0.0
c2) Personal Médico, Paramédico y afín			0.0			0.0
D. Seguridad Pública			0.0			0.0
E. Gastos asociados a la Implementación de nuevas leyes federales o reformas a las mismas (E = e1 + e2)	0.0	0.0	0.0	0.0	0.0	0.0
e1) Nombre del Programa o Ley 1			0.0			0.0
e2) Nombre del Programa o Ley 2			0.0			0.0
F. Sentencias laborales definitivas			0.0			0.0
III. Total del Gasto en Servicios Personales (III = I + II)	95,445.9	-2,382.8	93,063.1	87,556.5	87,549.3	5,506.6