

COMISIÓN DE DERECHOS HUMANOS
DEL ESTADO DE MÉXICO

CODHEM

CODHEM

FISCALÍA GENERAL
DE JUSTICIA DEL
ESTADO DE MÉXICO
F G J E M

CONTENIDO		PÁGINA
I.	INFORMACIÓN CONTABLE	
	ESTADO DE SITUACIÓN FINANCIERA	5
	ESTADO DE ACTIVIDADES	6
	ESTADO DE VARIACIÓN EN LA HACIENDA PÚBLICA	7
	ESTADO DE CAMBIOS EN LA SITUACIÓN FINANCIERA	8
	ESTADO DE FLUJOS DE EFECTIVO	9
	ESTADO ANALÍTICO DEL ACTIVO	10
	ESTADO ANALÍTICO DE LA DEUDA Y OTROS PASIVOS	11
	INFORME SOBRE PASIVOS CONTINGENTES	12
	NOTAS A LOS ESTADOS FINANCIEROS	13
II.	INFORMACIÓN PRESUPUESTARIA	31
III.	INFORMACIÓN PROGRAMÁTICA	49
IV.	ANEXOS ESTABLECIDOS EN DIFERENTES ORDENAMIENTOS	81
V.	FORMATOS PARA EL CUMPLIMIENTO DE LA LEY DE DISCIPLINA FINANCIERA DE LAS ENTIDADES FEDERATIVAS Y LOS MUNICIPIOS	85

F G J E M

Fiscalía General de Justicia del Estado de México
Estado de Situación Financiera
Al 31 de Diciembre de 2021 y 2020
(Miles de Pesos)

Concepto	Año		Concepto	Año	
	2021	2020		2021	2020
ACTIVO			PASIVO		
<i>Activo Circulante</i>			<i>Pasivo Circulante</i>		
Efectivo y Equivalentes	1,906,483.8	1,529,118.0	Cuentas por Pagar a Corto Plazo	1,803,502.8	1,443,919.7
Derechos a Recibir Efectivo o Equivalentes	136.5	189.5	Documentos por Pagar a Corto Plazo		
Derechos a Recibir Bienes o Servicios			Porción a Corto Plazo de la Deuda Pública a Largo Plazo		
Inventarios			Títulos y Valores a Corto Plazo		
Almacenes			Pasivos Diferidos a Corto Plazo		
Estimación por Pérdida o Deterioro de Activos Circulantes			Fondos y Bienes de Terceros en Garantía y/o Administración a Corto Plazo		
Otros Activos Circulantes	26,792.0	64,225.9	Provisiones a Corto Plazo		
			Otros Pasivos a Corto Plazo		
Total de Activos Circulantes	1,933,412.3	1,593,533.4	Total de Pasivos Circulantes	1,803,502.8	1,443,919.7
<i>Activo No Circulante</i>			<i>Pasivo No Circulante</i>		
Inversiones Financieras a Largo Plazo			Cuentas por Pagar a Largo Plazo		
Derechos a Recibir Efectivo o Equivalentes a Largo Plazo			Documentos por Pagar a Largo Plazo		
Bienes Inmuebles, Infraestructura y Construcciones en Proceso	901,748.4	901,748.4	Deuda Pública a Largo Plazo		
Bienes Muebles	1,236,105.1	1,101,500.4	Pasivos Diferidos a Largo Plazo		
Activos Intangibles			Fondos y Bienes de Terceros en Garantía y/o en Administración a Largo Plazo		
Depreciación, Deterioro y Amortización Acumulada de Bienes	-758,772.1	-615,151.0	Provisiones a Largo Plazo		
Activos Diferidos					
Estimación por Pérdida o Deterioro de Activos no Circulantes			Total de Pasivos No Circulantes	.0	.0
Otros Activos no Circulantes					
			Total del Pasivo	1,803,502.8	1,443,919.7
Total de Activos No Circulantes	1,379,081.4	1,388,097.8	HACIENDA PÚBLICA/ PATRIMONIO		
Total del Activo	3,312,493.7	2,981,631.2	<i>Hacienda Pública/Patrimonio Contribuido</i>		
			Aportaciones	1,484,331.7	1,484,331.7
			Donaciones de Capital		
			Actualización de la Hacienda Pública / Patrimonio		
			Hacienda Pública/Patrimonio Generado	24,659.2	53,379.8
			Resultados del Ejercicio (Ahorro / Desahorro)	13,427.4	-431,170.5
			Resultados de Ejercicios Anteriores	11,231.8	484,550.3
			Revalúos		
			Reservas		
			Rectificaciones de Resultados de Ejercicios Anteriores		
			Exceso o Insuficiencia en la Actualización de la Hacienda Pública/Patrimonio	.0	.0
			Resultado por Posición Monetaria		
			Resultado por Tenencia de Activos no Monetarios		
			Total Hacienda Pública/ Patrimonio	1,508,990.9	1,537,711.5
			Total del Pasivo y Hacienda Pública / Patrimonio	3,312,493.7	2,981,631.2

CUENTA PÚBLICA DEL GOBIERNO, ORGANISMOS AUXILIARES Y AUTÓNOMOS DEL ESTADO DE MÉXICO 2021

Fiscalía General de Justicia del Estado de México
Estado de Actividades
Del 1 de Enero al 31 de Diciembre de 2021 y 2020
(Miles de Pesos)

Concepto	2021	2020
INGRESOS Y OTROS BENEFICIOS		
Ingresos de la Gestión	36,543.3	.0
Impuestos		
Cuotas y Aportaciones de Seguridad Social		
Contribuciones de Mejoras		
Derechos		
Productos	36,543.3	
Aprovechamientos		
Ingresos por Venta de Bienes y Prestación de Servicios		
Participaciones, Aportaciones, Convenios Incentivos Derivados de la Colaboración Fiscal, Fondos Distintos de Aportaciones, Transferencias, Asignaciones, Subsidios y Subvenciones y Pensiones y Jubilaciones	4,778,027.1	4,811,887.9
Participaciones, Aportaciones, Convenios, Incentivos Derivados de la Colaboración Fiscal y Fondos Distintos de Aportaciones		
Transferencia, Asignaciones, Subsidios y Subvenciones y Pensiones y Jubilaciones	4,778,027.1	4,811,887.9
Otros Ingresos y Beneficios	2,013.6	45,130.2
Ingresos Financieros		42,590.1
Incremento por Variación de Inventarios		
Disminución del Exceso de Estimaciones por Pérdida o Deterioro u Obsolescencia		
Disminución del Exceso de Provisiones		
Otros Ingresos y Beneficios Varios	2,013.6	2,540.1
Total de Ingresos y Otros Beneficios	4,816,584.0	4,857,018.1
GASTOS Y OTRAS PÉRDIDAS		
Gastos de Funcionamiento	4,457,660.4	4,382,259.0
Servicios Personales	3,928,839.5	3,832,892.3
Materiales y Suministros	171,997.3	164,283.0
Servicios Generales	356,823.6	385,083.7
Transferencia, Asignaciones, Subsidios y Otras Ayudas	43,700.0	43,700.0
Transferencias Internas y Asignaciones al Sector Público		
Transferencias al Resto del Sector Público		
Subsidios y Subvenciones		
Ayudas Sociales		
Pensionamientos y Jubilaciones		
Transferencias a Fideicomisos, Mandatos y Contratos Análogos	43,700.0	43,700.0
Transferencias a la Seguridad Social		
Donativos		
Transferencias al Exterior		
Participaciones y Aportaciones	.0	.0
Participaciones		
Aportaciones		
Convenios		
Intereses, Comisiones y Otros Gastos de la Deuda Pública	.0	.0
Intereses de la Deuda Pública		
Comisiones de la Deuda Pública		
Gastos de la Deuda Pública		
Costo por Coberturas		
Apoyos Financieros		
Otros Gastos y Pérdidas Extraordinarias	188,664.0	708,036.8
Estimaciones, Depreciaciones, Deterioros, Obsolescencia y Amortizaciones		
Provisiones		
Disminución de Inventarios		
Aumento por Insuficiencia de Estimaciones por Pérdida o Deterioro y Obsolescencia		
Aumento por Insuficiencia de Provisiones		
Otros Gastos	188,664.0	708,036.8
Inversión Pública	113,132.2	154,192.8
Inversión Pública no Capitalizable	113,132.2	154,192.8
Total de Gastos y Otras Pérdidas	4,803,156.6	5,288,188.6
Resultados del Ejercicio (Ahorro/Desahorro)	13,427.4	-431,170.5

Fiscalía General de Justicia del Estado de México					
Estado de Variación en la Hacienda Pública					
Del 1 de Enero al 31 de Diciembre 2021 y 2020					
Concepto	Hacienda Pública / Patrimonio Contribuido	Hacienda Pública / Patrimonio Generado de Ejercicios Anteriores	Hacienda Pública / Patrimonio Generado del Ejercicio	Exceso o Insuficiencia en la Actualización de la Hacienda Pública / Patrimonio	Total
Hacienda Pública / Patrimonio Contribuido Neto de 2020	1,484,331.7				1,484,331.7
Aportaciones	1,484,331.7				1,484,331.7
Donaciones de Capital					0.0
Actualización de la Hacienda Pública/Patrimonio					0.0
Hacienda Pública / Patrimonio Generado Neto de 2020		484,550.3	-431,170.5	0.0	53,379.8
Resultados del Ejercicio (Ahorro/Desahorro)			-431,170.5		-431,170.5
Resultados de Ejercicios Anteriores		484,550.3			484,550.3
Revalúos					0.0
Reservas					0.0
Rectificaciones de Resultados de Ejercicios Anteriores					0.0
Exceso o Insuficiencia en la Actualización de la Hacienda Pública / Patrimonio Neto de 2020				0.0	0.0
Resultado por Posición Monetaria					0.0
Resultado por Tenencia de Activos no Monetarios					0.0
Hacienda Pública / Patrimonio Neto Final de 2020	1,484,331.7	484,550.3	-431,170.5	0.0	1,537,711.5
Cambios en la Hacienda Pública / Patrimonio Contribuido Neto de 2021	0.0				0.0
Aportaciones	0.0				0.0
Donaciones de Capital					0.0
Actualización de la Hacienda Pública/Patrimonio					0.0
Variaciones de la Hacienda Pública / Patrimonio Generado Neto de 2021		-473,318.5	444,597.9		-28,720.6
Resultados del Ejercicio (Ahorro/Desahorro)		11,231.8	13,427.4		13,427.4
Resultados de Ejercicios Anteriores		-484,550.3	431,170.5		-53,379.8
Revalúos					0.0
Reservas					0.0
Rectificaciones de Resultados de Ejercicios Anteriores					0.0
Cambios en el Exceso o Insuficiencia en la Actualización de la Hacienda Pública / Patrimonio Neto de 2021				0.0	0.0
Resultado por Posición Monetaria					0.0
Resultado por Tenencia de Activos no Monetarios					0.0
Hacienda Pública / Patrimonio Neto Final de 2021	1,484,331.7	11,231.8	13,427.4	0.0	1,508,990.9

Fiscalía General de Justicia del Estado de México
Estado de Cambios en la Situación Financiera
Del 1 de Enero al 31 de Diciembre de 2021
(Miles de pesos)

Concepto	Origen	Aplicación
ACTIVO	181,107.8	511,970.3
Activo Circulante	37,486.8	377,365.7
Efectivo y Equivalentes		377,365.7
Derechos a Recibir Efectivo o Equivalentes	52.9	
Derechos a Recibir Bienes o Servicios		
Inventarios		
Almacenes		
Estimación por Pérdida o Deterioro de Activos Circulantes		
Otros Activos Circulantes	37,433.9	
Activo No circulante	143,621.0	134,604.6
Inversiones Financieras a Largo Plazo		
Derechos a Recibir Efectivo o Equivalentes a Largo Plazo		
Bienes Inmuebles, Infraestructura y Construcciones en Proceso		134,604.6
Bienes Muebles		
Activos Intangibles		
Depreciación, Deterioro y Amortización Acumulada de Bienes	143,621.0	
Activos Diferidos		
Estimación por Pérdida o Deterioro de Activos no Circulantes		
Otros Activos no Circulantes		
PASIVO	359,583.2	.0
Pasivo Circulante	359,583.2	.0
Cuentas por Pagar a Corto Plazo	359,583.2	
Documentos por Pagar a Corto Plazo		
Porción a Corto Plazo de la Deuda Pública a Largo Plazo		
Títulos y Valores a Corto Plazo		
Pasivos Diferidos a Corto Plazo		
Fondos y Bienes de Terceros en Garantía y/o Administración a Corto Plazo		
Provisiones a Corto Plazo		
Otros Pasivos a Corto Plazo		
Pasivo No Circulante	.0	.0
Cuentas por Pagar a Largo Plazo		
Documentos por Pagar a Largo Plazo		
Deuda Pública a Largo Plazo		
Pasivos Diferidos a Largo Plazo		
Fondos y Bienes de Terceros en Garantía y/o en Administración a Largo Plazo		
Provisiones a Largo Plazo		
HACIENDA PÚBLICA/PATRIMONIO	444,597.8	473,318.5
Hacienda Pública/Patrimonio Contribuido	.0	.0
Aportaciones		
Donaciones de Capital		
Actualización de la Hacienda Pública/Patrimonio		
Hacienda Pública/Patrimonio Generado	444,597.8	473,318.5
Resultados del Ejercicio (Ahorro/Desahorro)	444,597.8	
Resultados de Ejercicios Anteriores		473,318.5
Revalúos		
Reservas		
Rectificaciones de Resultados de Ejercicios Anteriores		
Exceso o Insuficiencia en la Actualización de la Hacienda Pública/Patrimonio	.0	.0
Resultado por Posición Monetaria		
Resultado por Tenencia de Activos no Monetarios		

FGJEM

Fiscalía General de Justicia del Estado de México
Estado de Flujos de Efectivo
Del 1 de Enero al 31 de Diciembre de 2021 y 2020
(Miles de Pesos)

Concepto	2021	2020
Flujos de Efectivo de las Actividades de Operación		
Origen	4,816,584.0	4,857,018.1
Impuestos		
Cuotas y Aportaciones de Seguridad Social		
Contribuciones de Mejoras		
Derechos		
Productos		
Aprovechamientos	36,543.3	2540.1
Ingresos por Venta de Bienes y Prestación de Servicios		
Participaciones, Aportaciones, Convenios, Incentivos de la Colaboración Fiscal y Fondos Distintos de		
Transferencias, Asignaciones, Subsidios y Subvenciones, y Pensiones y Jubilaciones	4,778,027.1	4,811,887.9
Otros Origenes de Operación	2,013.6	42,590.1
Aplicación	4,803,156.6	5,288,188.6
Servicios Personales	3,928,839.5	3,832,892.3
Materiales y Suministros	171,997.3	164,283.0
Servicios Generales	356,823.6	385,083.7
Transferencias Internas y Asignaciones al Sector Público		
Transferencias al Resto del Sector Público		
Subsidios y Subvenciones		
Ayudas Sociales		
Pensiones y Jubilaciones		
Transferencias a Fideicomisos, Mandatos y Contratos Análogos	43,700.0	43,700.0
Transferencias a la Seguridad Social		
Donativos		
Transferencias al Exterior		
Participaciones		
Aportaciones		
Convenios		
Otras Aplicaciones de Operación	301,796.2	862,229.6
Flujos Netos de Efectivo por Actividades de Operación	13,427.4	-431,170.5
Flujos de Efectivo de las Actividades de Inversión		
Origen	181,107.8	614,303.2
Bienes Inmuebles, Infraestructura y Construcciones en Proceso		
Bienes Muebles	143,621.0	613,633.2
Otros Origenes de Inversión	37,486.8	670.0
Aplicación	134,604.6	625,767.1
Bienes Inmuebles, Infraestructura y Construcciones en Proceso		
Bienes Muebles	134,604.6	561,541.2
Otras Aplicaciones de Inversión		64,225.9
Flujos Netos de Efectivo por Actividades de Inversión	46,503.2	-11,463.9
Flujo de Efectivo de las Actividades de Financiamiento		
Origen	359,583.2	690,993.4
Endeudamiento Neto		
Interno	359,583.2	134,375.4
Externo		
Otros Origenes de Financiamiento		556,618.0
Aplicación	42,148.0	107,521.5
Servicios de la Deuda		
Interno		
Externo		
Otras Aplicaciones de Financiamiento	42,148.0	107,521.5
Flujos Netos de Efectivo por Actividades de Financiamiento	317,435.2	583,471.9
Incremento/Disminución Neta en el Efectivo y Equivalentes al Efectivo	377,365.8	140,837.5
Efectivo y Equivalentes al Efectivo al Inicio del Ejercicio	1,529,118.0	1,388,280.5
Efectivo y Equivalentes al Efectivo al Final del Ejercicio	1,906,483.8	1,529,118.0

F G J E M

Fiscalía General de Justicia del Estado de México
Estado Analítico del Activo
Del 1 de Enero al 31 de Diciembre de 2021
(Miles de Pesos)

Concepto	Saldo Inicial	Cargos del Período	Abonos del Período	Saldo Final	Variación del Período
	1	2	3	4 = (1+2-3)	(4-1)
ACTIVO	2,981,631.2	8,613,595.8	8,282,733.3	3,312,493.7	330,862.5
Activo Circulante	1,593,533.4	8,436,678.7	8,096,799.8	1,933,412.3	339,878.9
Efectivo y Equivalentes	1,529,118.0	8,401,370.0	8,024,004.2	1,906,483.8	377,365.8
Derechos a Recibir Efectivo o Equivalentes	189.5	8,516.7	8,569.7	136.5	-53.0
Derechos a Recibir Bienes o Servicios				.0	.0
Inventarios				.0	.0
Almacenes				.0	.0
Estimación por Pérdida o Deterioro de Activos Circulantes				.0	.0
Otros Activos Circulantes	64,225.9	26,792.0	64,225.9	26,792.0	-37,433.9
Activo No Circulante	1,388,097.8	176,917.1	185,933.5	1,379,081.4	-9,016.4
Inversiones Financieras a Largo Plazo				.0	.0
Derechos a Recibir Efectivo o Equivalentes a Largo Plazo				.0	.0
Bienes Inmuebles, Infraestructura y Construcciones en Proceso	901,748.4	.0	.0	901,748.4	.0
Bienes Muebles	1,101,500.4	161,834.2	27,229.5	1,236,105.1	134,604.7
Activos Intangibles				.0	.0
Depreciación, Deterioro y Amortización Acumulada de Bienes	-615,151.0	15,082.9	158,704.0	-758,772.1	-143,621.1
Activos Diferidos				.0	.0
Estimación por Pérdida o Deterioro de Activos no Circulantes				.0	.0
Otros Activos no Circulantes				.0	.0

Fiscalía General de Justicia del Estado de México
 Estado Analítico de la Deuda y Otros Pasivos
 Del 1 de Enero al 31 de Diciembre de 2021
 (Miles de Pesos)

Denominación de las Deudas	Moneda de Contratación	Institución o País Acreedor	Saldo Inicial del Período	Saldo Final del Período
DEUDA PÚBLICA				
Corto Plazo				
Deuda Interna			.0	.0
Instituciones de Crédito				
Títulos y Valores				
Arrendamientos Financieros				
Deuda Externa			.0	.0
Organismos Financieros Internacionales				
Deuda Bilateral				
Títulos y Valores				
Arrendamientos Financieros				
Subtotal a Corto Plazo			.0	.0
Largo Plazo				
Deuda Interna			.0	.0
Instituciones de Crédito				
Títulos y Valores				
Arrendamientos Financieros				
Deuda Externa			.0	.0
Organismos Financieros Internacionales				
Deuda Bilateral				
Títulos y Valores				
Arrendamientos Financieros				
Subtotal a Largo Plazo			.0	.0
Otros Pasivos			1,443,919.7	1,803,502.8
Total de Deuda y Otros Pasivos			1,443,919.7	1,803,502.8

INFORME SOBRE PASIVOS CONTINGENTES

En cumplimiento de lo dispuesto por los artículos 16, 19, 46 fracción I, inciso f y 52 de la Ley General de Contabilidad Gubernamental, en relación al informe sobre Pasivos Contingentes, se aclara que esta Fiscalía General de Justicia del Estado de México al 31 de diciembre de 2021, no tiene pasivos contingentes que deriven de alguna obligación posible, presente o futura, cuya existencia y/o realización sea incorrecta y en consecuencia no le es aplicable al informe sobre pasivos contingentes.

Lo anterior de conformidad con lo establecido en el capítulo VII, numeral II, inciso H del Manual de Contabilidad Gubernamental emitido por el CONAC, donde se establece en términos generales que:

“los pasivos contingentes son obligaciones que tienen su origen en hechos específicos e independientes del pasado que en el futuro pueden ocurrir o no y, de acuerdo con lo que acontezcan, desaparecen o se convierten en pasivos reales por ejemplo, juicios, garantías, avales, costos de planes de pensiones, jubilaciones, etc.”.

NOTAS A LOS ESTADOS FINANCIEROS

NOTAS DE DESGLOSE

1. ESTADO DE SITUACIÓN FINANCIERA

El Estado de Situación Financiera presenta la situación resultante de las operaciones financieras celebradas durante cierto período de tiempo y les sirve a los interesados en la información para juzgar su posición económica a una fecha determinada.

El Estado de Situación Financiera tiene las siguientes características:

- Debe practicarse a determinada fecha.
- Debe mostrar claramente los activos, pasivos y el patrimonio.
- Su información proviene de los datos aportados por las cuentas establecidas en los libros de contabilidad.

El Estado de Situación Financiera se presenta de manera comparativa con respecto del año inmediato anterior para su mejor comprensión.

ACTIVO

Efectivo y Equivalentes

Esta cuenta registra los movimientos del fondo fijo de caja chica, la cual representa el importe del valor nominal del dinero en efectivo propiedad de la Fiscalía destinado a pagos menores.

La cuenta de Efectivo al 31 de diciembre de 2021, se integran de la manera siguiente:

	<u>CONCEPTO</u>	<u>2021</u>	<u>2020</u>
	Efectivo	0.0	0.0
	Total	0.0	0.0

Bancos/Tesorería

Esta cuenta muestra los ingresos y egresos que sufre el efectivo propiedad de la Fiscalía, así mismo es necesario precisar que los depósitos que efectúa el Gobierno del Estado de México por los conceptos de Gasto Operativo, Nómina y Financiamiento, atendiendo a la disponibilidad que exista en las cuentas bancarias y con base a la Normatividad Administrativa, los recursos disponibles se invierten en instrumentos financieros que no ponen en riesgo el patrimonio de la Fiscalía.

La cuenta de Bancos/Tesorería al 31 de diciembre de 2021, se integran de la manera siguiente:

Cuentas de Cheque

<u>CONCEPTO</u>	<u>CUENTA BANCARIA</u>	<u>2021</u>	<u>2020</u>
Concentradora	814	0.0	0.4
Fondo de Investigaciones	484	187.8	1,800.4
Procedimientos Adquisitivos	848	227.0	722.7
Interacciones Casa de Bolsa	325	961.9	0.0
Recaudación de Ingresos	554	0.0	178.3
FOREMEX 2018	740	282.9	204.7
Estímulos y Recompensas	214	0.0	75.3
Recompensas a Informantes	180	0.2	0.0
Trata de Personas	937	336.4	849.7
Fondo de Gratificaciones	784	52.8	0.0
Gastos de Operación 2020	624	0.0	5,799.8
Gastos de Operación 2019	798	0.0	389.9
Gratificaciones Especiales	784	0.0	5,465.1
Fondo Revolvente 2020	594	0.0	2,764.9
FASP 2020 R.F.	403	0.0	12,027.2
FASP 2020 R.E.	543	0.0	2,070.2
Servicios Personales 2020	640	0.0	36.7
Gratificaciones Especiales 2020	675	0.0	0.0
Procuración	496	595.8	184.6
Gratificaciones 2021	644	0.0	0.0
Gastos DE Operación 2021	555	3,957.7	0.0
Servicios Personales 2021	822	61.3	0.0
Fondo Revolvente 2021	598	2,910.7	0.0
FASP 2021 R.F.	741	2,038.5	0.0
FASP 2021 R.E.	806	2,733.7	0.0
Sanciones, Decomisos, Multas y Otros	712	11.7	0.0
TOTAL DE CUENTAS DE CHEQUES		14,358.4	32,569.9

Inversiones Financieras a Corto Plazo

En esta cuenta se registran los aumentos y disminuciones que experimentan las inversiones que con carácter temporal realiza la Fiscalía con el propósito de generar un rendimiento durante un lapso de tiempo, para evitar recursos ociosos en las cuentas de bancos. Los intereses generados por la compra de valores negociables en instituciones bancarias se registran en la cuenta de productos financieros.

Las Inversiones Financieras a Corto Plazo al 31 de Diciembre de 2021, se integran de la manera siguiente:

Cuentas de Inversión

<u>CONCEPTO</u>	<u>CUENTA BANCARIA</u>	<u>2021</u>	<u>2020</u>
Fondo de Investigaciones	920	22,137.3	14,955.3
Recaudación de Ingresos	800	7,322.7	4,394.2
Recompensas a Informantes	237	27,296.3	22,089.9
Trata de Personas	903	41,832.8	48,166.7
FOREMEX GBM	369	300,956.7	228,988.6
Gratificaciones Especiales 2020	903	548,047.0	683,950.2
Gratificaciones Especiales 2021	400	150,068.2	0.0
Gastos de Operación 2021	399	212,413.6	0.0
Servicios Personales 2021	401	9,932.1	0.0
Estímulos Y Recompensas	201	71,899.2	0.0
Gratificaciones Especiales 2021	904	500,219.5	0.0
Interacciones Casa de Bolsa	184	0.0	39,709.5
FOREMEX 2018	725	0.0	17,716.5
Estímulos y Recompensas	758	0.0	51,890.1
Gratificaciones GBM	914	0.0	181,072.5
Gratificaciones Especiales 2020	961	0.0	1,264.1
Gastos de Operación 2020	958	0.0	183,278.1
Servicios Personales 2020	957	0.0	9,660.2
Gratificaciones Especiales 2019	902	0.0	9,412.2
TOTAL DE CUENTAS DE INVERSIÓN		1,892,125.4	1,496,548.1

Derechos a Recibir Efectivo o Equivalentes

Cuentas por Cobrar a Corto Plazo

En esta cuenta se contemplan los aumentos o disminuciones de los recursos que el Gobierno del Estado de México nos otorga, en base al presupuesto autorizado y derivado también de la calendarización del presupuesto de ingresos.

<u>CONCEPTO</u>	<u>2021</u>	<u>2020</u>
Deudores Diversos	136.5	189.5
Total de Derechos a Recibir en Efectivo y Equivalentes	136.5	189.5

Deudores Diversos por Cobrar a Corto Plazo

Esta cuenta registra el derecho que tiene la Fiscalía de exigir la comprobación a los suscriptores de pagarés o beneficiarios de cheques.

FGJEM

Los adeudos de terceros que registra esta cuenta, deben ser comprobados en los términos y plazos que marcan los Lineamientos para la Administración de los Recursos de la Fiscalía.

Los Deudores Diversos por Cobrar a Corto Plazo al 31 de diciembre de 2021, se integran de la siguiente manera:

<u>CONCEPTO</u>	<u>HASTA 90 DÍAS</u>	<u>DE 91 A 180 DÍAS</u>	<u>DE 181 A 365 DÍAS</u>	<u>TOTAL</u>
Subsidio Pendiente de Cobro al Cierre del Ejercicio	0.0	0.0	0.0	0.0
Asignaciones de Fondo Revolvente	0.0	0.0	0.0	0.0
Gastos a Comprobar por Comisiones	136.5	0.0	0.0	136.5
TOTAL	136.5	0.0	0.0	136.5

Bienes Disponibles para su Transformación o Consumo (inventarios)

No Aplica.

Inversiones Financieras

No Aplica.

Bienes Muebles, Inmuebles e Intangibles

Al 31 de diciembre de 2021, este rubro se integra de la siguiente manera:

<u>CONCEPTO</u>	<u>2021</u>	<u>2020</u>
Terrenos	153,252.3	153,252.3
Edificios no Habitacionales	748,496.1	748,496.1
Mobiliario y Equipo de Administración	293,210.4	264,100.5
Mobiliario y Equipo Educativo y Recreativo	544.0	641.6
Equipo e Instrumental Médico y de Laboratorio	160,734.0	155,143.1
Equipo de Transporte	585,138.6	496,711.9
Equipo de Defensa Y Seguridad	49,745.6	57,134.9
Maquinaria, Otros Equipos y Herramientas	145,687.7	126,901.7
Colecciones, Obras de Arte	974.3	721.2
Activos Biológicos	70.5	145.5
Depreciación, Deterioro Y Amortización Acumulada de Bienes	- 758,772.1	- 615,151.0
TOTAL	1,379,081.4	1,388,097.8

Estimaciones y Deterioros

No Aplica.

Otros Activos

Bienes en Tránsito 26 millones 792 mil pesos.

Cuentas por Pagar a Corto Plazo

Las cuentas por pagar a corto plazo al 31 de diciembre de 2021, se integran de la siguiente manera:

Proveedores por Pagar a Corto Plazo

<u>BENEFICIARIO</u>	<u>2021</u>	<u>2020</u>
Agustín Martínez Fernández	1,465.3	1,729.6
Alterna Integraciones Tecnológicas, S.A. de C.V.	19,127.3	4,864.6
Arguz Digitalizaciones, S.A. de C.V.	10,250.0	0.0
AT&T Comunicaciones Digitales, S. de R.L. de C.V.	656.2	678.50
Asesoría y Proveedor de Equipos para Laboratorio, S.A. de C.V.	0.0	2,090.8
Baher Asesores Integrales, S.A. de C.V.	0.0	28,997.1
Business Solutions Group, S.A. de C.V.	4,407.6	0.0
Cadena 24, S.A. de C.V.	1,682.9	0.0
Cedro Centro de Negocios, S.A. de C.V.	25,506.0	0.0
Centigón México, S. de. de C.V.	0.0	14,898.0
Centro de Control de Confianza del Estado de México	0.0	1,556.5
Chevsantafe, S.A. de C.V.	0.0	5,310.4
Corporativo en Seguridad Privada Kayser, S.A. de C.V.	0.0	579.9
Chubb Seguros México, S.A.	36,313.3	0.0
Cuerpo de Guardias de Seguridad Industrial Bancaria	14,307.7	14,801.8
Distribuidora Comercial Zogbi, S.A. de C.V.	2,916.1	11,835.6
Eco Business Center, S.A. de C.V.	0.0	20,106.6
Editora Zumi, S.A. de C.V.	0.0	1,489.0
Ergonomía Mexicana S.A. de C.V.	25,560.5	19,188.9
Esterifull, S.A. de C.V.	2,569.8	3,258.7
Gpauto, S.A. de C.V.	1,583.5	0.0
Grupo Comercializadora Xasirm, S.A. de C.V.	1,516.4	0.0
Grupo Mexicano de Seguros, S.A. de C.V.	13,075.5	0.0
Industrias Ibse, S.A. de C.V.	3,410.4	0.0
Ingenieros Especializados en Control de Plagas Jardinería y Limpieza, S. de R.L. de C.V.	1,207.3	1,083.7
Innovaciones Tecnológicas en Conectividad S.A. de C.V.	7,725.1	7,813.7
Instituto Mexiquense de Seguridad Y Justicia	0.0	4,786.4
Kromatica Solutions, S.A. de C.V.	572.4	0.0
Multigráfica Publicitaria, S.A. de C.V.	222.7	165.0
Nancy Sánchez Maldonado	4,371.3	3,422.5
Nelson Morgan Consulting, S.A. de C.V.	743.2	392.1
Oracle de México, S.A. de C.V.	0.0	11,058.0
Palemón Tiburcio Sánchez Rojas	108.9	0.0
Ricardo Abarca Hernández	411.1	0.0
Royal Lim, S.A. de C.V.	8,502.0	0.0
Selene Gómez Jiménez	512.7	0.0
Servicio Empresarial e Industrial en Control de Plagas, S.C.	0.0	1,043.1
Servicios Industriales para el Manejo del Medio Ambiente, S.A. de C.V.	1,309.6	1,597.8
Servicios Rescatec, S.A. de C.V.	474.1	0.0
Sistemas Integrales en Desarrollo Humano y Evaluación, S.C.	1,204.5	0.0
Soluciones de Ingeniería y Capacitación, S.A. de C.V.	560.8	383.7
Soluciones Tecnológicas Integrales para la Salud Hersan S.A. de C.V.	1,238.6	1,801.1
Teléfonos de México, S.A.B. de C.V.	9,288.0	10,406.2
The Lynx Studio, S.A. de C.V.	272.6	0.0
Total Play Telecomunicaciones, S.A. de C.V.	9,824.0	8,359.3
Vanume, S. de R.L. de C.V.	0.0	15,230.4
Venross, S. de R.L. de C.V.	1,730.0	1,650.0
TOTAL	214,627.3	200,578.7

F G J E M

Esta cuenta nos muestra a los proveedores cuyos bienes o servicios han sido aplicados al presupuesto del año.

Los Proveedores por Pagar a Corto Plazo al 31 de diciembre de 2021, ascienden a 214 millones 627.3 miles de pesos.

Retenciones y Contribuciones por Pagar a Corto Plazo

Corresponden a la retención de impuesto sobre la renta por concepto de arrendamientos y honorarios al 31 de diciembre de 2021, por 423 mil pesos.

Otras Cuentas por Pagar a Corto Plazo

Al 31 de diciembre de 2021 esta cuenta representa el importe por pagar, por concepto de indemnizaciones, pensiones alimenticias entre otros, por mil 588 millones 452.6 miles de pesos.

<u>BENEFICIARIO</u>	<u>2021</u>	<u>2020</u>
Decomisos, Sanciones, Multas y Otros	16.2	0.0
Foremex	248,425.3	241,757.9
Gobierno del Estado de México	0.0	0.6
Gratificaciones	1,194,747.8	873,486.5
Guillermina Cabrera Figueroa	0.0	1.7
Investigaciones	18,732.5	13,845.2
Ofrecimiento y Entrega de Recomendaciones a Informantes	24,200.0	20,000.0
Pensiones Alimenticias	547.4	966.8
Programa de Régimen de Estímulos y Recomendaciones	64,220.6	46,625.0
Secretaría de la Defensa Nacional	407.7	0.0
Servicios Personales	52.5	1,033.5
Victimas de Trata de Personas	37,102.7	45,317.9
TOTAL	1,588,452.6	1,243,035.0

Hacienda Pública/Patrimonio

El patrimonio de la Fiscalía está constituido por:

- I. Los bienes muebles e inmuebles que en la actualidad sean propiedad de la Fiscalía y se destinen al cumplimiento de su objeto.

<u>CONCEPTO</u>	<u>2021</u>	<u>2020</u>
Aportaciones	1,484,331.7	1,484,331.7
TOTAL	1,484,331.7	1,484,331.7

- II. Resultado de Ejercicios Anteriores y Resultado del Ejercicio

<u>CONCEPTO</u>	<u>2021</u>	<u>2020</u>
Resultado del Ejercicio (Ahorro/Desahorro)	13,427.4	-431,170.5
	<u>2021</u>	<u>2020</u>
Resultado de Ejercicios Anteriores	11,231.8	484,550.3

2. ESTADO DE ACTIVIDADES

Su finalidad es informar el monto del cambio total en la Hacienda Pública/Patrimonio generado durante un período y proporcionar información relevante sobre el resultado de las transacciones y otros eventos relacionados con la operación de la Fiscalía que afectan o modifican su patrimonio. Muestra una relación resumida de los ingresos y los gastos de la Fiscalía durante un período determinado, cuya diferencia positiva o negativa determina el ahorro o desahorro (resultado) del ejercicio.

Asimismo, su estructura presenta información correspondiente al período actual y al inmediato anterior con el objetivo de mostrar las variaciones en los saldos de las cuentas que integran la estructura del mismo y facilitar su análisis.

Dado que los efectos de las diferentes actividades, transacciones y otros sucesos del ente público, difieren en frecuencia y potencial de ingresos o gastos que generan, la revelación de información sobre los componentes del resultado, ayuda a los usuarios y analistas a comprender mejor al mismo, así como a realizar proyecciones a futuro sobre su comportamiento económico esperado. En este sentido, coadyuva también en la evaluación del desempeño de la gestión del ente público y en consecuencia a tener más elementos para poder tomar decisiones económicas.

La información que muestra este estado contable está estrechamente vinculada con los Ingresos y Gastos en el momento contable del devengado.

Ingresos y Otros Beneficios

En este rubro se consideran los productos financieros generados por los recursos mantenidos en las cuentas de inversión, así como la cuenta de otros ingresos que fueron generados por baja de activos, venta de bases, responsabilidad y deducibilidad, depósitos y comprobación en excedente.

<u>CONCEPTO</u>	<u>2021</u>	<u>2020</u>
Otras Inversiones	38,556.9	45,130.2

TRANSFERENCIAS, ASIGNACIONES, SUBSIDIOS Y OTRAS AYUDAS

Este rubro está constituido por aquellos montos que provienen del Presupuesto Autorizado para la Fiscalía por la Legislatura y cuyo ingreso representa un aumento del patrimonio.

	<u>2021</u>	<u>2020</u>
Transferencias, Asignaciones, Subsidios	4,778,027.1	4,811,887.9
Total de Ingresos	4,816,584.0	4,857,018.1

GASTOS DE FUNCIONAMIENTO

Está integrado por aquellas partidas que representan los gastos, por la palabra egresos debemos interpretar como todo movimiento de recursos económicos que afectan nuestros recursos presupuestales.

<u>CONCEPTO</u>	<u>2021</u>	<u>2020</u>
Servicios Personales	3,928,839.5	3,832,892.3
Materiales y Suministros	171,997.3	164,283.0
Servicios Generales	356,823.6	385,083.7

3. ESTADO DE VARIACIÓN EN LA HACIENDA PÚBLICA

Su finalidad es mostrar los cambios que sufrieron los distintos elementos que componen la Hacienda Pública de la Fiscalía, entre el inicio y el final del periodo, así como explicar y analizar cada una de ellas. De su análisis se pueden detectar las situaciones negativas y positivas acontecidas durante el ejercicio que pueden servir de base para tomar decisiones correctivas, o para aprovechar oportunidades y fortalezas detectadas del comportamiento de la Hacienda Pública.

4. ESTADO DE FLUJOS DE EFECTIVO

Efectivo y Equivalentes

<u>CONCEPTO</u>	<u>2021</u>	<u>2020</u>
Efectivo en Bancos –Tesorería	14,358.4	32,569.9
Efectivo en Bancos- Dependencias	0.0	0.0
Inversiones Temporales (Hasta 3 Meses)	1,892,125.4	1,496,548.1
Fondos con Afectación Específica	0.0	0.0
Depósitos de Fondos de Terceros y Otros	0.0	0.0
TOTAL DE EFECTIVO Y EQUIVALENTES	1,906,483.7	1,529,118.0

Adquisición de Bienes Muebles e Inmuebles

Durante el ejercicio 2021 se adquirieron bienes muebles por 105 millones 579.9 miles de pesos.

CONCILIACIÓN DE LOS FLUJOS DE EFECTIVO NETOS DE LAS ACTIVIDADES DE OPERACIÓN Y LA CUENTA DE RESULTADO DEL EJERCICIO (AHORRO).

<u>Integración de Flujo de Efectivo</u>	<u>2021</u>	<u>2020</u>
Flujos Netos de Efectivo por Actividades de Operación	13,427.4	-431,170.5
Flujos Netos de Efectivo por Actividades de Inversión	46,503.2	-11,463.9
Flujos Netos de Efectivo por Actividades de Financiamiento	317,435.1	583,471.9
Efectivo y Equivalentes al Efectivo al Inicio del Ejercicio	1,529,118.0	1,388,280.5
Efectivo y Equivalentes al Efectivo al Final del Ejercicio	1,906,483.8	1,529,118.0

5. CONCILIACIÓN ENTRE LOS INGRESOS PRESUPUESTARIOS Y CONTABLES, ASÍ COMO ENTRE LOS EGRESOS PRESUPUESTARIOS Y LOS GASTOS CONTABLES

Fiscalía General de Justicia del Estado de México Conciliación entre los Ingresos Presupuestarios y Contables Correspondiente del 1 de Enero al 31 de Diciembre de 2021 (Miles de Pesos)	
1. Ingresos Presupuestarios	5,180,661.3
2. Más Ingresos Contables no Presupuestarios	0.0
Ingresos Financieros	
Incremento por Variación de Inventarios	
Disminución del Exceso de Estimaciones por Pérdida o Deterioro u Obsolescencia	
Disminución del Exceso de Provisiones	
Otros Ingresos y Beneficios Varios	
Otros Ingresos Contables no Presupuestarios	
3. Menos Ingresos Presupuestarios no Contables	364,077.3
Aprovechamientos Patrimoniales	
Ingresos Derivados de Financiamientos	
Otros Ingresos Presupuestarios no Contables	364,077.3
4. Ingresos Contables (4 = 1 + 2 - 3)	4,816,584.0

Fiscalía General de Justicia del Estado de México Conciliación entre los Egresos Presupuestarios y los Gastos Contables Correspondiente del 1 de Enero al 31 de Diciembre de 2021 (Miles de Pesos)	
1.- Total de Egresos Presupuestarios	5,849,091.2
2.- Menos Egresos Presupuestarios no Contables	1,203,057.8
Materias Primas y Materiales de Producción y Comercialización	
Materiales y Suministros	
Mobiliario y Equipo de Administración	
Mobiliario y Equipo Educativo y Recreativo	
Equipo e Instrumental Médico y de Laboratorio	
Vehículos y Equipo de Transporte	
Equipo de Defensa y Seguridad	
Maquinaria, Otros Equipos y Herramientas	
Activos Biológicos	
Bienes Inmuebles	
Activos Intangibles	
Obra Pública en Bienes de Dominio Público	
Obra Pública en Bienes Propios	
Acciones y Participaciones de Capital	
Compra de Títulos y Valores	
Concesión de Préstamos	
Inversiones en Fideicomisos, Mandatos y Otros Análogos	
Provisiones para Contingencias y Otras Erogaciones Especiales	
Amortización de la Deuda Pública	
Adeudos de Ejercicios Fiscales Anteriores (ADEFAS)	1,075,984.8
Otros Egresos Presupuestales no Contables	127,073.0
3. Más Gastos Contables no Presupuestales	157,123.2
Estimaciones, Depreciaciones, Deterioros, Obsolescencia y Amortizaciones	
Provisiones	
Disminución de Inventarios	
Aumento por Insuficiencia de Estimaciones por Pérdida o Deterioro u Obsolescencia	
Aumento por Insuficiencia de Provisiones	
Otros Gastos	157,123.2
Otros Gastos Contables no Presupuestales	
4. Total de Gasto Contable (4 = 1 - 2 + 3)	4,803,156.6

NOTAS DE MEMORIA (CUENTAS DE ORDEN)

Fiscalía General de Justicia del Estado de México		
CUENTAS DE ORDEN CONTABLES		
(Miles de Pesos)		
	2021	2020
CUENTAS DEUDORAS		
	0.0	0.0
CUENTAS ACREEDORAS		
	0.0	0.0

No Aplica

Fiscalía General de Justicia del Estado de México		
CUENTAS DE ORDEN PRESUPUESTALES		
(Miles de Pesos)		
	2021	2020
CUENTAS DEUDORAS		
Ley de Ingresos Estimada	5,864,574.8	5,912,665.3
Presupuesto de Egresos por Ejercer de Gastos de Funcionamiento	6.3	83,945.4
Presupuesto de Egresos Devengado de Gasto de Funcionamiento	310,828.0	773,504.6
Presupuesto de Egresos Pagado de Gastos de Funcionamiento	4,146,832.4	3,608,754.4
Presupuesto de Egresos Pagado de Transferencias, Asignaciones, Subsidios y Otras Ayudas	43,700.0	43,700.0
Presupuesto de Egresos por Ejercer de Bienes Muebles, Inmuebles e Intangibles	15,001.3	6,354.1
Presupuesto de Egresos Devengado de Bienes Muebles, Inmuebles e Intangibles	48,841.4	99,939.5
Presupuesto de Egresos Pagado de Bienes Muebles, Inmuebles e Intangibles	83,421.7	137,225.8
Presupuestos de Egresos por Ejercer de Inversión Pública	87.8	65.3
Presupuesto de Egresos Devengado de Inversión Pública	6,131.7	
Presupuesto de Egresos Pagado de Inversión Pública	133,351.3	154,192.8
Presupuesto de Egresos por Ejercer de Intereses, Comisiones y Otros Gastos de la Deuda Pública	388.3	189,037.2
Presupuesto de Egresos Pagado de Intereses, Comisiones y Otros Gastos de la Deuda Pública	1,075,984.8	815,946.2
	11,729,149.8	11,825,330.6
CUENTAS ACREEDORAS		
Ley de Ingresos por Ejecutar	683,913.5	-20,725.9
Ley de Ingresos Recaudado	5,180,661.3	5,933,391.2
Presupuesto de Egresos Aprobado de Gastos de Funcionamiento	4,457,666.7	4,466,204.5
Presupuesto de Egresos Aprobado de Transferencias, Asignaciones, Subsidios y Otras Ayudas	43,700.0	43,700.0
Presupuesto de Egresos Aprobado de Intereses, Comisiones y Otros Gastos de la Deuda Pública	1,076,373.1	1,004,983.4
Presupuesto de Egresos Aprobado de Inversión Pública	139,570.8	154,258.1
Presupuesto de Egresos Aprobado de Bienes Muebles, Inmuebles e Intangibles	147,264.4	243,519.3
	11,729,149.8	11,825,330.6

NOTAS DE GESTIÓN ADMINISTRATIVA

1. INTRODUCCIÓN

Los Estados Financieros de la Fiscalía General de Justicia del Estado de México proveen de información financiera a los principales usuarios de la misma, al Congreso y a los ciudadanos.

El objetivo de estas notas es la revelación del contexto y de los aspectos económicos financieros más relevantes que influyeron en las decisiones del período, y que fueron considerados en la elaboración de los estados financieros para la mayor comprensión de los mismos y sus particularidades.

De esta manera, se informa y explica la respuesta de la FGJEM a las condiciones relacionadas con la información financiera de cada periodo de gestión; además, de exponer aquellas políticas que podrían afectar la toma de decisiones en periodos posteriores.

2. PANORAMA ECONÓMICO FINANCIERO

El ejercicio de los recursos de la FGJEM se limita al presupuesto anual calendarizado autorizado y a las ampliaciones presupuestales autorizadas por la Secretaría de Finanzas durante el ejercicio, por lo que el panorama económico dependerá de las medidas de contención del gasto que pudiera establecer el Gobierno del Estado de México para los ejercicios subsecuentes, considerando las circunstancias económicas actuales que prevalecen en el País.

3. AUTORIZACIÓN E HISTORIA

El 9 de diciembre de 2016, se publicó en el periódico oficial “Gaceta del Gobierno” el decreto N° 167 del Poder Ejecutivo del Estado, por el que se expide la Ley de la Fiscalía General de Justicia del Estado de México.

Misma que en su artículo 1, establece que es un órgano público autónomo, dotado de personalidad jurídica y patrimonio propio con autonomía presupuestal, técnica y de gestión, con capacidad para decidir sobre el ejercicio de su presupuesto, así como de los órganos que la integran, para el despacho de los asuntos que al Ministerio Público, la Policía de Investigación y a los Servicios Periciales le confieren la Constitución Política de los Estados Unidos Mexicanos, la Constitución Política del Estado Libre y Soberano de México, el Código Nacional de Procedimientos Penales la presente Ley y las demás disposiciones jurídicas aplicables.

4. ORGANIZACIÓN Y OBJETO SOCIAL

Objeto Social

La Fiscalía General de Justicia del Estado de México tiene 8 Principios, 5 Objetivos, 5 Políticas Generales, 6 Ejes Estratégicos, y 4 Valores de Servicio:

Principios:

- Eficacia.
- Honradez.
- Imparcialidad.
- Legalidad.

- Objetividad.
- Profesionalismo.
- Respeto a los derechos humanos.
- Perspectiva de género.

Objetivos:

- Solucionar conflictos penales.
- Investigar profesionalmente los hechos.
- Protección de personas que intervienen en procedimientos penales y de extinción de dominio.
- Combatir la impunidad.
- Reparar el daño a las víctimas.

Políticas Generales:

- Mejora en el servicio al público.
- Abatimiento del rezago de investigación.
- Fomentar la ética en el servicio.
- Impactar a los grupos delictivos.
- Abatir la impunidad delictiva.

Ejes Estratégicos:

- Mejora del capital humano.
- Modernización tecnológica.
- Rediseño organizacional.
- Control interno y combate a la corrupción.
- Consolidación del Sistema de Justicia Penal Acusatorio y Sistema de Justicia para Adolescentes.
- Cercanía con la ciudadanía.

Valores de Servicio:


- Servicio.
- Oportunidad.
- Calidez.
- Calidad.

Ejercicio Fiscal

El ejercicio fiscal de la FGJEM es del 1 de enero al 31 de diciembre de 2021.

Estructura Organizacional Básica

Actualmente, la Fiscalía General de Justicia está integrada por la Oficina del C. Fiscal General, con 5 unidades staff, 1 Vicefiscalía General, 3 Fiscalías Centrales, 4 Coordinaciones Generales, 1 Fiscalía Especializada en Combate a la Corrupción, 1 Oficialía Mayor y 1 Unidad de Protección a Sujetos que Intervienen en el Procedimiento Penal o Extinción de Dominio.



Fideicomisos, Mandatos y Análogos de los Cuales es Fideicomitente o Fideicomisario

La FGJEM actualmente no tiene constituido Fideicomiso alguno.

5. BASES DE PREPARACIÓN DE LOS ESTADOS FINANCIEROS

Normatividad Contable Gubernamental

Los estados financieros son formulados de conformidad con las disposiciones en materia de información financiera establecidas en la Ley General de Contabilidad Gubernamental, así como con la normatividad establecida por el Consejo Nacional de Armonización Contable (CONAC) y en las bases y criterios contables establecidos en el Manual Único de Contabilidad Gubernamental para las Dependencias y Entidades Públicas del Gobierno y Municipios del Estado de México.

A partir del 1 de enero de 2009 entró en vigor la Ley General de Contabilidad Gubernamental, la cual tiene por objeto que los entes públicos apliquen la nueva ley, para facilitar el registro y la fiscalización de los activos, pasivos, ingresos y gastos y en general para contribuir a medir la eficacia, economía y eficiencia del gasto e ingresos públicos, así como la determinación de la valuación del estado del patrimonio y su expresión en los estados financieros. A partir del 1 de enero de 2017 la FGJEM, ha adoptado los lineamientos aplicables en la Ley General de Contabilidad Gubernamental.

Postulados Básicos

Los estados financieros son preparados considerando los postulados básicos de Contabilidad Gubernamental establecidos en el Manual Único de Contabilidad Gubernamental para las Dependencias y Entidades Públicas del Gobierno y Municipios del Estado de México.

6. POLÍTICAS DE CONTABILIDAD SIGNIFICATIVAS

Efectivo y Equivalentes

Se encuentra representado por efectivo, depósitos en cuentas de cheques e inversiones temporales, valuados a su valor nominal.

Derechos a Recibir Efectivo o Equivalentes

Los Derechos por recibir efectivo o equivalentes están representados por anticipos para gastos pendientes de comprobar y subsidios por cobrar.

Terrenos

Este renglón se integra por el valor del terreno en el cual se encuentran asentadas las instalaciones de la FGJEM, el registro contable se realizó siguiendo las políticas de registro establecidas en el Manual Único de Contabilidad Gubernamental para las Dependencias y Entidades Públicas del Gobierno y Municipios del Estado de México, sin que la FGJEM cuente con la escritura que avale la propiedad del terreno, en virtud de que el propietario del mismo es el Gobierno del Estado de México.

Activo No Circulante (Bienes Muebles y Depreciación)

Los bienes muebles inicialmente se registran a valor neto (costo de adquisición menos depreciación), de acuerdo a la aportación que realizó la Procuraduría General de Justicia a la Fiscalía General de Justicia del Estado de México.

Asimismo se registran las adquisiciones de 2017 a 2021, considerando las adquisiciones de bienes muebles como son: mobiliario y equipo, vehículos, equipos especiales, entre otros, cuyo costo unitario de adquisición sea igual o superior a 70 veces el valor diario de la UMA, registrándose contablemente como un aumento en el activo no circulante; y aquellas adquisiciones con un importe menor se registran contablemente como un gasto. En ambos casos se afecta el presupuesto de egresos en la partida y programa correspondiente.

Para efectos del control administrativo, las adquisiciones de bienes muebles, con un costo igual o mayor a 35 veces el valor diario de la UMA pero menor de 70 veces el valor diario de la UMA, también se incorporan al sistema de control patrimonial, no así para la conciliación contable. Los bienes muebles adquiridos con un costo menor a 35 veces el valor diario de la UMA, se consideran bienes no inventariables y no requieren de control administrativo alguno.

Depreciación

La depreciación representa la parte estimada de la capacidad de los activos que se han consumido durante un periodo, su fin es de índole informativo.

El registro contable de la depreciación tiene como objetivo reconocer la pérdida de valor de un activo que puede originarse por obsolescencia, desgaste o deterioro ordinario, defectos de fabricación, falta de uso, insuficiencia, entre otros.

La depreciación deberá calcularse, a partir del mes siguiente al de su adquisición, aplicando los porcentajes siguientes:

Mobiliario y Equipo de Oficina	3%
Equipo de Cómputo	20%
Vehículos	20%
Edificios	2%
El Resto	10%

Operaciones en el Extranjero

La Fiscalía General de Justicia no tiene celebradas operaciones en moneda extranjera.

Inversión en Acciones en el Sector Paraestatal

No se tienen contratadas inversiones en acciones en el Sector Paraestatal.

Sistema y Método de Valuación de Inventarios y Costo de lo Vendido

Los materiales y suministros por concepto de bienes de consumo, para el mantenimiento y los servicios generales que requiere la operación de la FGJEM, se registran en cuentas de orden a costo promedio y se aplican al resultado del ejercicio en el momento en que el gasto se considera devengado de conformidad con la normatividad aplicable.

Reserva Actuarial

De conformidad con la política de contabilidad gubernamental del Estado de México, las indemnizaciones y compensaciones de retiro y primas de antigüedad que tuviera que pagar la FGJEM, en ciertos casos de despido o renuncia de su personal, las reconoce en los egresos del ejercicio en que se paguen debido a que es en ese momento cuando se afecta el presupuesto de egresos del ejercicio, efectuando las adecuaciones presupuestarias correspondientes. Por lo anterior no se tiene establecida una reserva actuarial para reconocer los beneficios a empleados por concepto del valor presente de los ingresos esperados comparado con el valor presente de la estimación de gastos tanto de los beneficios actuales como futuros.

Provisiones y Reservas

No se tienen establecidas provisiones y/o reservas de ningún tipo.

Cambios en Políticas Contables y Corrección de Errores

Al 31 de diciembre de 2021 no se han presentado cambios en la aplicación de las políticas contables ni se han tenido correcciones de errores que hayan afectado los registros contables.

Reclasificaciones

Los estados financieros al 31 de diciembre de 2021, incluyen reclasificaciones realizadas de la cuenta bienes en tránsito a las cuentas que correspondan del rubro de activo, debido a que cuando se realiza el contrato con el proveedor, se registra el asiento contable reconociendo que tenemos una obligación de pago, y se reconoce en el activo hasta cuando se realiza el pago correspondiente.

Depuración y cancelación de saldos

El efecto de las depuraciones o cancelación de saldos deudores o acreedores son registrados en los resultados del ejercicio en que se conocen.

7. POSICIÓN EN MONEDA EXTRANJERA Y PROTECCIÓN POR RIESGO CAMBIARIO

No Aplica.

8. REPORTE ANALÍTICO DEL ACTIVO

Tasas de Depreciación

Los porcentajes de depreciación se utilizan de acuerdo con el tipo de activo y se calcula a partir del mes siguiente al de su adquisición, usando el método de línea recta de acuerdo a los porcentajes vigentes en el Manual Único de Contabilidad Gubernamental para las Dependencias y Entidades Públicas del Gobierno y Municipios del Estado de México y se determina sobre el valor actualizado de los bienes.

Gastos de Investigación y Desarrollo

Al 31 de diciembre de 2021 no se han realizado gastos de investigación y desarrollo que debieron ser capitalizados.

Valor Activado de los Activos Construidos

La FGJEM no cuenta con este tipo de operaciones.

Circunstancias de Carácter Significativo que Afecten el Activo

Los activos de la FGJEM están libres de todo gravamen y no se tienen activos cedidos en garantía.

Desmantelamiento de Activos

La FGJEM no cuenta con este tipo de operaciones.

9. FIDEICOMISOS, MANDATOS Y ANÁLOGOS

La FGJEM no tiene contratados fideicomisos o mandatos análogos de ninguna especie.

10. REPORTE DE RECAUDACIÓN

La FGJEM obtuvo ingresos por rendimientos financieros y otros ingresos por 38 millones 556.8 miles de pesos; por participaciones, aportaciones, subsidios y otras ayudas 4 mil 778 millones 27.1 miles de pesos.

11. INFORMACIÓN SOBRE LA DEUDA Y EL REPORTE ANALÍTICO DE LA DEUDA

No se tiene contratada deuda con instituciones bancarias, los adeudos de la FGJEM son con proveedores de bienes y servicios.

12. CALIFICACIONES OTORGADAS

No Aplica.

13. PROCESO DE MEJORA

Principales Políticas de Control Interno

Los registros contables se realizan de conformidad con las disposiciones establecidas en la Ley General de Contabilidad Gubernamental, normatividad establecida por el CONAC, en el Manual Único de Contabilidad Gubernamental.

Medidas de Desempeño Financiero, Metas y Alcance

El ejercicio de los recursos de la FGJEM se limita al presupuesto anual calendarizado autorizado y a las ampliaciones presupuestales autorizadas por la Secretaría de Finanzas durante el ejercicio y considerando su objeto social, no es posible definir medidas de desempeño financiero; el cumplimiento de metas se ofrece en el apartado de Información Programática.

14. INFORMACIÓN POR SEGMENTOS

No Aplica.

15. EVENTOS POSTERIORES AL CIERRE

No Aplica.

16. PARTES RELACIONADAS

No Aplica.

17. RESPONSABILIDAD SOBRE LA PRESENTACIÓN RAZONABLE DE LOS ESTADOS FINANCIEROS

“Bajo protesta de decir verdad declaramos que los Estados Financieros y sus notas, son razonablemente correctos y son responsabilidad del emisor”.

El Despacho de Auditores Externos Gossler, S.C., Dictaminó los Estados Financieros correspondientes al 31 de diciembre del ejercicio fiscal 2021, mediante el cual informa que presentan razonablemente en todos los aspectos materiales, la situación financiera de la FGJEM.

INFORMACIÓN PRESUPUESTARIA

FGJEM

CUENTA PÚBLICA DEL GOBIERNO, ORGANISMOS AUXILIARES Y AUTÓNOMOS DEL ESTADO DE MÉXICO 2021

Fiscalía General de Justicia del Estado de México Ingresos y Egresos Del 1 de Enero al 31 de Diciembre de 2021 (Miles de pesos)												
CONCEPTO	PRESUPUESTO AUTORIZADO	%	AMPLIACIÓN	REDUCCIÓN	AUTORIZADO FINAL	%	PRESUPUESTO EJERCIDO	%	VARIACIÓN INICIAL	%	VARIACIÓN MODIFICADO	%
INGRESOS:	4,715,882.5	100.0	1,217,637.6	68,946.2	5,864,574.9	100.0	5,180,661.3	100.0	464,778.8	9.9	(683,913.6)	(11.7)
Superávit Ejercicio Anterior												
Ordinarios	4,715,882.5	100.0	141,264.6	68,946.2	4,788,201.9	81.6	4,816,583.9	93.0	100,701.4	2.1	28,382.0	0.6
Estatales	4,684,175.5	97.2	140,626.6	68,946.2	4,656,756.9	79.4	4,684,138.9	90.4	99,963.4	2.2	28,382.0	0.6
- Tributarios												
Impuestos sobre Erogaciones												
Impuestos sobre Tenencia												
Otros Impuestos y Accesorios												
- No Tributarios							36,543.2	0.7	36,543.20		36,543.2	
Derechos												
Sector Central												
Organismos Auxiliares												
Aportaciones de Mejoras												
Productos							36,543.2	0.7	36,543.2		36,543.2	
Aprovechamientos												
Ingresos Financieros												
Aportaciones y Cuentas de Seguridad Social												
Ingreso por Venta de Bienes y Servicios							2,013.5		2,013.5		2,013.5	
Transferencias Asignaciones, Subsidio y Otras Ayudas	4,584,175.5	97.2	140,526.6	68,946.2	4,655,756.9	79.4	4,645,582.2		61,406.7	1.3	(10,174.7)	(0.2)
Federales	131,707.0	2.8	738.0		132,445.0	2.3	132,445.0	2.6	738.0			
Participaciones Federales												
Fondos de Aportaciones Ramo 33	131,707.0	2.8	738.0		132,445.0	2.3	132,445.0	2.6	738.0	0.6		
Otros Apoyos Federales												
Extraordinarios			1,076,373.0		1,076,373.0	18.4	364,077.4	7.0	364,077.4		(712,295.6)	(66.2)
Generación de Adefas			1,076,373.0		1,076,373.0	18.4	364,077.4	7.0	364,077.4		(712,295.6)	(66.2)
Financiamientos												
EGRESOS:	4,715,882.5	100.0	2,634,570.6	1,485,878.2	5,864,574.9	100.0	5,849,091.2	100.0	(1,133,208.7)	(24.0)	15,483.7	0.3
Poderes Legislativo y Judicial												
Poder Legislativo												
Poder Judicial												
Gasto Total de Poder Ejecutivo	4,715,882.5	100.0	2,634,570.6	1,485,878.2	5,864,574.9	100.0	5,849,091.2	100.0	(1,133,208.7)	(24.0)	15,483.7	0.3
Gasto Programable:	4,684,175.5	97.2	1,557,469.6	1,485,878.2	4,656,756.9	79.4	4,640,714.3	79.3	(56,538.8)	(1.2)	15,042.6	0.3
Gasto Corriente	4,386,204.5	93.0	1,479,804.9	1,408,342.7	4,457,666.7	76.0	4,457,660.4	76.2	(71,465.9)	(1.6)	6.3	
Servicios Personales	3,866,739.1	82.0	1,271,165.4	1,209,065.0	3,928,839.5	67.0	3,928,839.5	67.2	-62,100.4	-1.6		
Gasto Operativo	519,465.4	11.0	208,639.5	199,277.7	528,827.2	9.0	528,820.9	9.0	-9,355.5	-1.8	6.3	
- Materiales y Suministros	154,352.5	3.3	87,366.8	69,719.7	171,999.6	2.9	171,997.3	2.9	-17,644.8	-11.4	2.3	
- Servicios Generales	365,112.9	7.7	121,272.7	129,558.0	356,827.6	6.1	356,823.6	6.1	8,289.3	2.3	4.0	
Transferencias	43,700.0	0.9			43,700.0	0.7	43,700.0	0.7				
- Organismos Autónomos												
- Subsidios y Apoyos	43,700.0	0.9			43,700.0	0.7	43,700.0	0.7				
Inversión Pública	154,271.0	3.3	77,654.7	77,635.5	154,390.2	2.6	139,353.9	2.4	14,917.1	9.7	15,036.3	9.7
- Bienes Muebles e Inmuebles	147,264.4	3.1	77,535.5	77,535.5	147,264.4	2.5	132,263.1	2.3	15,001.3	10.2	15,001.3	10.2
- Obra Pública	7,006.6	0.1	119.2		7,125.8	0.1	7,090.8	0.1	(84.2)	(1.2)	35.0	0.5
- Inversión Financiera												
Gasto No Programable	131,707.0	2.8	1,077,111.0		1,208,818.0	20.6	1,208,376.9	20.7	(1,076,669.9)	(81.5)	441.1	
Transferencias a Municipios	131,707.0	2.8	738.0		132,445.0	2.3	132,392.1	2.3	(685.1)	(0.5)	52.9	
- Participaciones												
- Aportaciones del Ramo 33	131,707.0	2.8	738.0		132,445.0	2.3	132,392.1	2.3	(685.1)	(0.5)	52.9	
- Convenios												
Deuda Pública			1,076,373.0		1,076,373.0	18.4	1,075,984.8	18.4	(1,075,984.8)	(100.0)	388.2	
- Costo Financiero de la Deuda												
- Amortizaciones												
- Pago de Adefas			1,076,373.0		1,076,373.0	18.4	1,075,984.8	18.4	(1,075,984.8)	(100.0)	388.2	
Superávit(+)/ Déficit (-)			(1,416,933.0)	(1,416,933.0)			-668,429.9	(11.4)	668,429.9	(47.2)	(2,085,362.9)	
% de los Ingresos							-12.9					

F G J E M

Fiscalía General de Justicia del Estado de México
Estado Analítico de Ingresos
Del 1 de Enero al 31 de Diciembre de 2021
(Miles de Pesos)

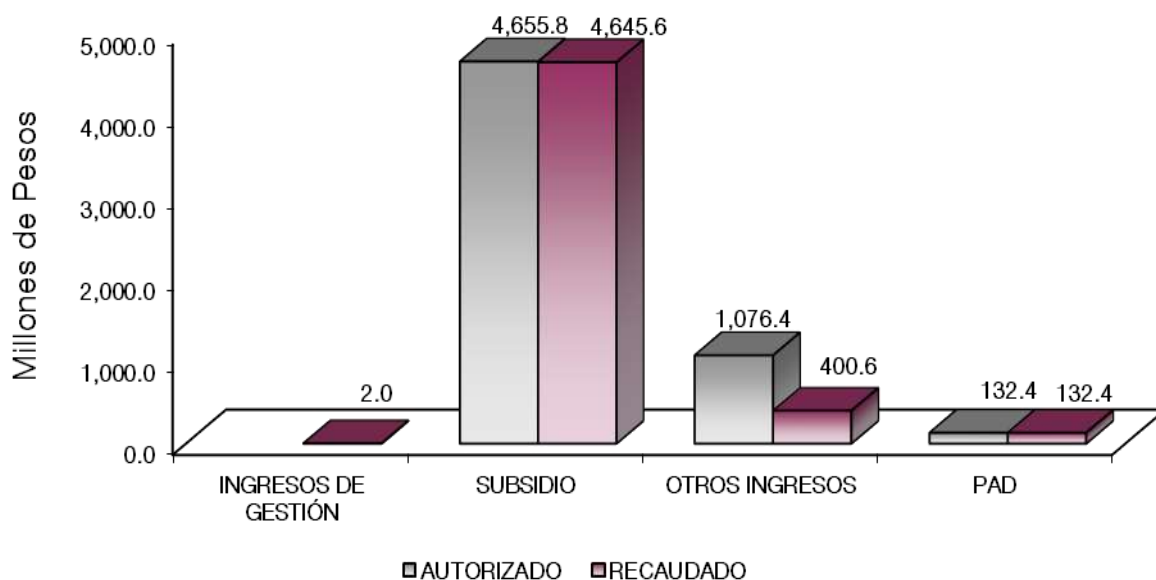
Rubro de Ingresos	Ingreso					Diferencia (6= 5 - 1)
	Estimado	Ampliaciones y Reducciones	Modificado	Devengado	Recaudado	
	(1)	(2)	(3= 1 + 2)	(4)	(5)	
Impuestos			0.0			0.0
Cuotas y Aportaciones de Seguridad Social			0.0			0.0
Contribuciones de Mejoras			0.0			0.0
Derechos			0.0			0.0
Productos			0.0	36,543.2	36,543.2	0.0
Aprovechamientos			0.0			0.0
Ingresos por Ventas de Bienes, Prestación de Servicios y Otros Ingresos			0.0	2,013.5	2,013.5	2,013.5
Participaciones, Aportaciones, Convenios, Incentivos Derivados de la Colaboración Fiscal y Fondos Distintos de Aportaciones			0.0			0.0
Transferencias, Asignaciones, Subsidios y Subvenciones, y Pensiones y Jubilaciones	4,715,882.5	72,319.4	4,788,201.9	4,778,027.2	4,778,027.2	62,144.7
Ingresos Derivados de Financiamientos	0.0	1,076,373.0	1,076,373.0	364,077.4	364,077.4	0.0
Total	4,715,882.5	1,148,692.4	5,864,574.9	5,180,661.3	5,180,661.3	
				Ingresos excedentes¹		464,778.8

Estado Analítico de Ingresos por Fuente de Financiamiento	Ingreso					Diferencia (6= 5 - 1)
	Estimado	Ampliaciones y Reducciones	Modificado	Devengado	Recaudado	
	(1)	(2)	(3= 1 + 2)	(4)	(5)	
Ingresos del Poder Ejecutivo Federal o Estatal y de los Municipios	0.0	0.0	0.0	0.0	0.0	0.0
Impuestos			0.0			0.0
Cuotas y Aportaciones de Seguridad Social			0.0			0.0
Contribuciones de Mejoras			0.0			0.0
Derechos			0.0			0.0
Productos ¹			0.0			0.0
Aprovechamientos ²			0.0			0.0
Participaciones, Aportaciones, Convenios, Incentivos Derivados de la Colaboración Fiscal y Fondos Distintos de Aportaciones			0.0			0.0
Transferencias, Asignaciones, Subsidios y Subvenciones, y Pensiones y Jubilaciones			0.0			0.0
Ingresos de los Entes Públicos de los Poderes Legislativo y Judicial, de los Organos Autónomos y del Sector Paraestatal o Paramunicipal, así como de las empresas Productivas del Estado	4,715,882.5	72,319.4	4,788,201.9	4,816,583.9	4,816,583.9	100,701.4
Cuotas y Aportaciones de Seguridad Social			0.0			0.0
Productos ¹			0.0	36,543.2	36,543.2	36,543.2
Ingresos por Ventas de Bienes, Prestación de Servicios y Otros Ingresos ³			0.0	2,013.5	2,013.5	2,013.5
Transferencias, Asignaciones, Subsidios y Subvenciones, y Pensiones y Jubilaciones	4,715,882.5	72,319.4	4,788,201.9	4,778,027.2	4,778,027.2	62,144.7
Ingresos Derivados de Financiamiento	0.0	1,076,373.0	1,076,373.0	364,077.4	364,077.4	364,077.4
Ingresos Derivados de Financiamientos		1,076,373.0	1,076,373.0	364,077.4	364,077.4	364,077.4
Total	4,715,882.5	1,148,692.4	5,864,574.9	5,180,661.3	5,180,661.3	464,778.8

CUENTA PÚBLICA DEL GOBIERNO, ORGANISMOS AUXILIARES Y AUTÓNOMOS DEL ESTADO DE MÉXICO 2021

Fiscalía General de Justicia del Estado de México
I N G R E S O S
 (Miles de Pesos)

I N G R E S O S	PREVISTO	P R E S U P U E S T O 2 0 2 1		TOTAL AUTORIZADO	RECAUDADO	V A R I A C I Ó N	
		ASIGNACIONES Y/O AMPLIACIONES	REDUCCIONES Y/O DISMINUCIONES			IMPORTE	%
INGRESOS DE GESTIÓN					2,013.5	-2,013.5	
Ingresos por Venta de Bienes y Servicios					2,013.5	-2,013.5	
PARTICIPACIONES, APORTACIONES, TRANSFERENCIAS, ASIGNACIONES, SUBSIDIOS Y OTRAS AYUDAS	4,584,175.5	71,581.4		4,655,756.9	4,645,582.2	10,174.7	.2
Subsidio	4,584,175.5 #	71,581.4		4,655,756.9	4,645,582.2	10,174.7	.2
OTROS INGRESOS Y BENEFICIOS		1,076,373.0		1,076,373.0	400,620.6	675,752.4	
Ingresos Financieros					36,543.2	-36,543.2	
Pasivos que se Generen como Resultado de Erogaciones que se Devengan en el Ejercicio Fiscal pero que queden Pendientes de Liquidar al Cierre del Mismo		1,076,373.0		1,076,373.0	364,077.4	712,295.6	66.2
S U B T O T A L	4,584,175.5	1,147,954.4		5,732,129.9	5,048,216.3	683,913.6	11.9
Programa de Acciones para el Desarrollo (PAD)	131,707.0	738.0		132,445.0	132,445.0		
T O T A L	4,715,882.5	1,148,692.4		5,864,574.9	5,180,661.3	683,913.6	11.7



NOTAS AL PRESUPUESTO DE INGRESOS

INGRESOS

Se tuvo previsto 4 mil 715 millones 882.5 miles de pesos, posteriormente se autorizaron ampliaciones por 1 mil 148 millones 692.4 miles de pesos obteniendo un autorizado por 5 mil 864 millones 574.9 miles de pesos, logrando recaudar 5 mil 180 millones 661.3 miles de pesos, por lo que se obtuvo una variación de 683 millones 913.6 miles de pesos que representó el 11.7 por ciento del total autorizado.

INGRESOS DE GESTIÓN

Ingresos por Venta de Bienes y Servicios

Se recaudó un ingreso de 2 millones 13.5 miles de pesos.

PARTICIPACIONES, APORTACIONES, TRANSFERENCIAS, ASIGNACIONES, SUBSIDIO Y OTRAS AYUDAS

Subsidio

Se tuvo previsto recaudar ingresos por 4 mil 584 millones 175.5 miles de pesos, se autorizaron ampliaciones por 71 millones 581.4 miles de pesos, obteniendo un autorizado por 4 mil 655 millones 756.9 miles de pesos, logrando recaudar 4 mil 645 millones 582.2 miles de pesos, por lo que se obtuvo una variación por 10 millones 174.7 miles de pesos, que representó el 0.2 por ciento del total autorizado.

OTROS INGRESOS Y BENEFICIOS

Ingresos Financieros

Se tuvo un ingreso de 36 millones 543.2 miles de pesos por concepto de ingresos financieros; y de los Pasivos que se generaron como Resultado de Erogaciones que se Devengan en el Ejercicio Fiscal pero que queden pendientes de liquidar al cierre del mismo, se recaudaron 1 mil 76 millones 373 mil pesos.

PROGRAMA DE ACCIONES PARA EL DESARROLLO (PAD)

Se autorizaron 131 millones 707 mil pesos, adicionando una ampliación de 738 miles de pesos, logrando recaudar 132 millones 445 mil pesos; los cuales corresponden al Fondo de Aportaciones para la Seguridad Pública (FASP), mismos que se ejercieron en su totalidad, por lo que se recaudó y se ejerció el 100 por ciento del total autorizado.

CUENTA PÚBLICA DEL GOBIERNO, ORGANISMOS AUXILIARES Y AUTÓNOMOS DEL ESTADO DE MÉXICO 2021

Fiscalía General de Justicia del Estado de México
Estado Analítico del Ejercicio del Presupuesto de Egresos
Clasificación por Objeto del Gasto (Capítulo y Concepto)
Del 1 de Enero al 31 de Diciembre de 2021
(Miles de Pesos)

Concepto	Egresos					Subejercicio
	Aprobado	Ampliaciones/ (Reducciones)	Modificado	Devengado	Pagado	
	1	2	3 = (1 + 2)	4	5	
Servicios Personales	3,866,739.0	62,100.3	3,928,839.3	3,928,839.5	3,780,163.5	0.2
Remuneraciones al Personal de Carácter Permanente	1,543,682.8	255,230.3	1,288,452.5	1,288,452.6	1,288,452.6	0.1
Remuneraciones al Personal de Carácter Transitorio	-	-	-	-	-	-
Remuneraciones Adicionales y Especiales	1,434,350.4	500,928.9	1,935,279.3	1,935,279.3	1,786,867.2	-
Seguridad Social	643,282.9	63,554.1	579,728.8	579,728.8	579,728.8	-
Otras Prestaciones Sociales y Económicas	225,659.4	118,622.3	107,037.1	107,037.1	106,773.2	-
Previsiones	-	-	-	-	-	-
Pago de Estímulos a Servidores Públicos	19,763.5	1,421.9	18,341.6	18,341.7	18,341.7	0.1
Materiales y Suministros	154,352.6	17,647.3	171,999.9	171,997.2	164,133.2	2.7
Materiales de Administración, Emisión de Documentos y Artículos Oficiales	58,298.4	40,141.7	18,156.7	18,154.7	17,680.6	2.0
Alimentos y Utensilios	583.2	211.7	794.9	794.8	794.8	0.1
Materias Primas y Materiales de Producción y Comercialización	40.8	36.4	4.4	4.4	4.4	-
Materiales y Artículos de Construcción y de Reparación	17,339.3	4,744.5	12,594.8	12,594.6	10,911.8	0.2
Productos Químicos, Farmacéuticos y de Laboratorio	10,799.0	14,147.3	24,946.3	24,946.0	24,570.2	0.3
Combustibles, Lubricantes y Aditivos	56,608.6	7,389.9	63,998.5	63,998.5	63,998.5	-
Vestuario, Blancos, Prendas de Protección y Artículos Deportivos	3,612.4	9,112.5	12,724.9	12,724.9	12,724.9	-
Materiales y Suministros Para Seguridad	682.7	32,722.0	33,404.7	33,404.7	28,997.1	-
Herramientas, Refacciones y Accesorios Menores	6,388.2	1,013.5	5,374.7	5,374.6	4,450.9	0.1
Servicios Generales	365,112.9	8,285.3	356,827.6	356,823.6	202,635.6	4.0
Servicios Básicos	106,046.4	36,486.4	69,560.0	69,560.0	49,791.8	-
Servicios de Arrendamiento	27,956.1	2,285.0	25,671.1	25,671.1	25,352.5	-
Servicios Profesionales, Científicos, Técnicos y Otros Servicios	60,592.2	13,800.8	74,393.0	74,393.1	39,733.8	0.1
Servicios Financieros, Bancarios y Comerciales	27,853.0	24,257.9	52,110.9	52,110.8	2,722.0	0.1
Servicios de Instalación, Reparación, Mantenimiento y Conservación	70,479.0	22,602.4	93,081.4	93,077.8	50,333.6	3.6
Servicios de Comunicación Social y Publicidad	24,827.7	21,370.3	3,457.4	3,457.4	1,727.4	-
Servicios de Traslado y Viáticos	18,871.3	6,780.5	12,090.8	12,090.8	12,090.8	-
Servicios Oficiales	-	-	-	-	-	-
Otros Servicios Generales	28,487.2	2,024.2	26,463.0	26,462.6	20,783.7	0.4
Transferencias, Asignaciones, Subsidios y Otras Ayudas	43,700.0	-	43,700.0	43,700.0	43,700.0	-
Transferencias Internas y Asignaciones al Sector Público	-	-	-	-	-	-
Transferencias al Resto del Sector Público	-	-	-	-	-	-
Subsidios y Subvenciones	-	-	-	-	-	-
Ayudas Sociales	-	-	-	-	-	-
Pensiones y Jubilaciones	-	-	-	-	-	-
Transferencias a Fideicomisos, Mandatos y Otros Análogos	43,700.0	-	43,700.0	43,700.0	43,700.0	-
Transferencias a la Seguridad Social	-	-	-	-	-	-
Donativos	-	-	-	-	-	-
Transferencias al Exterior	-	-	-	-	-	-
Bienes Muebles, Inmuebles e Intangibles	147,264.4	-	147,264.4	132,263.1	83,421.7	15,001.3
Mobiliario y Equipo de Administración	35,000.0	7,193.8	27,806.2	27,804.9	1,838.1	1.3
Mobiliario y Equipo Educativo y Recreativo	3,000.0	3,000.0	-	-	-	-
Equipo e Instrumental Médico y de Laboratorio	-	-	-	-	-	-
Vehículos y Equipo de Transporte	50,264.4	41,706.4	91,970.8	76,970.8	73,560.4	15,000.0
Equipo de Defensa y Seguridad	-	-	-	-	-	-
Maquinaria, Otros Equipos y Herramientas	24,000.0	2,744.2	26,744.2	26,744.2	8,023.2	-
Activos Biológicos	-	-	-	-	-	-
Bienes Inmuebles	-	-	-	-	-	-
Activos Intangibles	35,000.0	34,256.8	743.2	743.2	-	0.0
Inversión Pública	138,713.6	857.2	139,570.8	139,482.9	133,351.3	87.9
Obra Pública en Bienes de Dominio Público	138,713.6	857.2	139,570.8	139,482.9	133,351.3	87.9
Obra Pública en Bienes Propios	-	-	-	-	-	-
Proyectos Productivos y Acciones de Fomento	-	-	-	-	-	-
Inversiones Financieras y Otras Provisiones	-	-	-	-	-	-
Inversiones Para el Fomento de Actividades Productivas	-	-	-	-	-	-
Acciones y Participaciones de Capital	-	-	-	-	-	-
Compra de Títulos y Valores	-	-	-	-	-	-
Concesión de Préstamos	-	-	-	-	-	-
Inversiones en Fideicomisos, Mandatos y Otros Análogos	-	-	-	-	-	-
Otras Inversiones Financieras	-	-	-	-	-	-
Provisiones para Contingencias y Otras Erogaciones Especiales	-	-	-	-	-	-
Participaciones y Aportaciones	-	-	-	-	-	-
Participaciones	-	-	-	-	-	-
Aportaciones	-	-	-	-	-	-
Convenios	-	-	-	-	-	-
Deuda Pública	-	1,076,373.0	1,076,373.0	1,075,984.8	1,075,984.8	388.2
Amortización de la Deuda Pública	-	-	-	-	-	-
Intereses de la Deuda Pública	-	-	-	-	-	-
Comisiones de la Deuda Pública	-	-	-	-	-	-
Gastos de la Deuda Pública	-	-	-	-	-	-
Costo por Coberturas	-	-	-	-	-	-
Apoyos Financieros	-	-	-	-	-	-
Adeudos de Ejercicios Fiscales Anteriores (Adefas)	-	1,076,373.0	1,076,373.0	1,075,984.8	1,075,984.8	388.2
Total del Gasto	4,716,882.5	1,148,692.5	5,864,575.0	5,849,091.1	5,483,290.1	15,483.9

Fiscalía General de Justicia del Estado de México
Estado Analítico del Ejercicio del Presupuesto de Egresos
Clasificación Económica (por Tipo de Gasto)
Del 1 de Enero al 31 de Diciembre de 2021
(Miles de Pesos)

Concepto	Egresos					Subejercicio 6 = (3 - 4)
	Aprobado	Ampliaciones/ (Reducciones)	Modificado	Devengado	Pagado	
	1	2	3 = (1 + 2)	4	5	
Gasto Corriente	4,577,168.9	71,462.2	4,505,706.7	4,633,623.5	4,273,954.1	127,916.8
Inversion publica	138,713.6	857.2	139,570.8	139,482.9	133,351.3	87.9
Amortización de la Deuda y Disminución de Pasivos		1,076,373.0	1,076,373.0	1,075,984.8	1,075,984.8	388.2
Pensiones y Jubilaciones			-	-	-	-
Participaciones			-	-	-	-
Total del Gasto	4,715,882.5	1,148,692.4	5,864,574.9	5,849,091.2	5,483,290.2	15,483.7

Fiscalía General de Justicia del Estado de México
Estado Analítico del Ejercicio del Presupuesto de Egresos
Clasificación Administrativa
Del 1 de Enero al 31 de Diciembre de 2021
(Miles de Pesos)

Concepto	Egresos					Subejercicio 6 = (3 - 4)
	Aprobado	Ampliaciones/ (Reducciones)	Modificado	Devengado	Pagado	
	1	2	3 = (1 + 2)	4	5	
Entidades Paraestatales y Fideicomisos No Empresariales y No Financieros	4,715,882.5	1,148,692.4	5,864,574.9	5,849,091.2	5,483,290.1	15,483.7
Instituciones Públicas de Seguridad Social	-	-	-	-	-	-
Entidades Paraestatales Empresariales No Financieras con Participación Estatal Mayoritaria	-	-	-	-	-	-
Entidades Paraestatales Empresariales Financieras Monetarias con Participación Estatal Mayoritaria	-	-	-	-	-	-
Entidades Paraestatales Empresariales Financieras No Monetarias con Participación Estatal Mayoritaria	-	-	-	-	-	-
Fideicomisos Financieros Públicos con Participación Estatal Mayoritaria	-	-	-	-	-	-
Total del Gasto	4,715,882.5	1,148,692.4	5,864,574.9	5,849,091.2	5,483,290.1	15,483.7

Fiscalía General de Justicia del Estado de México
 Estado Analítico del Ejercicio del Presupuesto de Egresos
 Clasificación Funcional (Finalidad y Función)
 Del 1 de Enero al 31 de Diciembre de 2021
 (Miles de Pesos)

Concepto	Egresos					Subejercicio 6 = (3 - 4)
	Aprobado	Ampliaciones/ (Reducciones)	Modificado	Devengado	Pagado	
	1	2	3 = (1 + 2)	4	5	
Gobierno	4,715,882.5	72,319.4	4,788,201.9	4,773,106.4	4,407,305.3	15,095.5
Legislación			-			-
Justicia	4,715,882.5	72,319.4	4,788,201.9	4,773,106.4	4,407,305.3	15,095.5
Coordinación de la Política de Gobierno			-			-
Relaciones Exteriores			-			-
Asuntos Financieros y Hacendarios			-			-
Seguridad Nacional			-			-
Asuntos de Orden Público y de Seguridad Interior			-			-
Otros Servicios Generales			-			-
Desarrollo Social	-	-	-	-	-	-
Protección Ambiental			-			-
Vivienda y Servicios a la Comunidad			-			-
Salud			-			-
Recreación, Cultura y Otras Manifestaciones Sociales			-			-
Educación			-			-
Protección Social			-			-
Otros Asuntos Sociales			-			-
Desarrollo Económico	-	-	-	-	-	-
Asuntos Económicos, Comerciales y Laborales en General			-			-
Agropecuaria, Silvicultura, Pesca y Caza			-			-
Combustibles y Energía			-			-
Minería, Manufacturas y Construcción			-			-
Transporte			-			-
Comunicaciones			-			-
Turismo			-			-
Ciencia, Tecnología e Innovación			-			-
Otras Industrias y Otros Asuntos Económicos			-			-
Otras no Clasificadas en Funciones Anteriores	-	1,076,373.0	1,076,373.0	1,075,984.8	1,075,984.8	388.2
Transacciones de la Deuda Pública / Costo Financiero de la Deuda			-			-
Transferencias, Participaciones y Aportaciones entre Diferentes Niveles y Órdenes de Gobierno			-			-
Saneamiento del Sistema Financiero			-			-
Adeudos de Ejercicios Fiscales Anteriores		1,076,373.0	1,076,373.0	1,075,984.8	1,075,984.8	388.2
Total del Gasto	4,715,882.5	1,148,692.4	5,864,574.9	5,849,091.1	5,483,290.0	15,483.8

Fiscalía General de Justicia del Estado de México
 Endeudamiento Neto
 Del 1 de Enero al 31 de Diciembre de 2021
 (Miles de Pesos)

Identificación de Crédito o Instrumento	Contratación/Colocación	Amortización	Endeudamiento Neto
	A	B	C = A - B
Créditos Bancarios			
			-
			-
			-
			-
			-
			-
Total Créditos Bancarios	-	-	-
Otros Instrumentos de Deuda			
			-
			-
			-
			-
			-
			-
Total Otros Instrumentos de Deuda	-	-	-
TOTAL	-	-	-

No Aplica

Fiscalía General de Justicia del Estado de México
 Intereses de la Deuda
 Del 1 de Enero al 31 de Diciembre de 2021
 (Miles de Pesos)

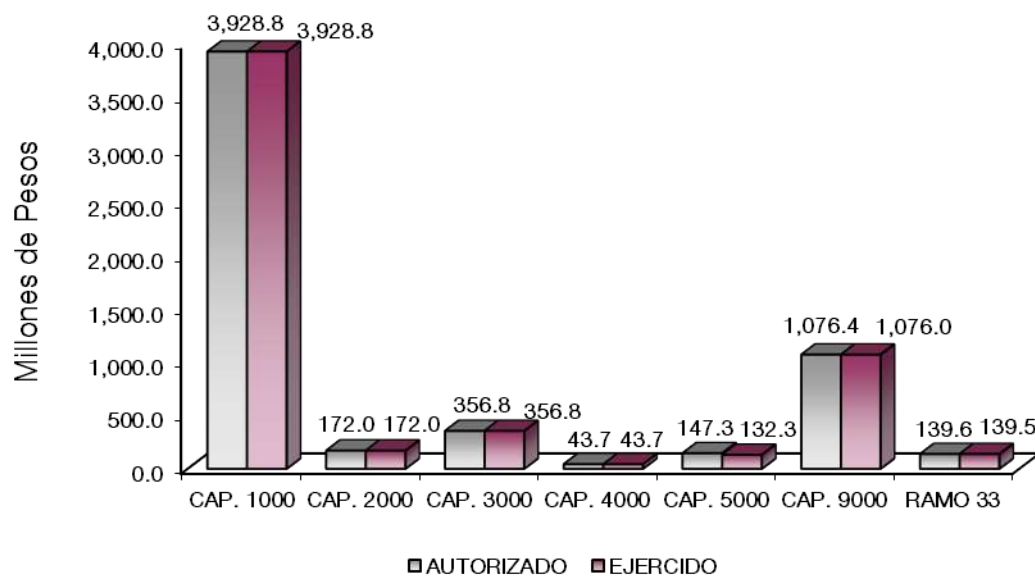
Identificación de Crédito o Instrumento	Devengado	Pagado
Créditos Bancarios		
Total de Intereses de Créditos Bancarios	-	-
Otros Instrumentos de Deuda		
Total de Intereses de Otros Instrumentos de Deuda	-	-
TOTAL	-	-

No Aplica

F G J E M

Fiscalía General de Justicia del Estado de México
EGRESOS POR CAPÍTULO
(Miles de Pesos)

EGRESOS	PREVISTO	P R E S U P U E S T O 2 0 2 1		TOTAL AUTORIZADO	EJERCIDO	V A R I A C I Ó N	
		ASIGNACIONES Y/O AMPLIACIONES	REDUCCIONES Y/O DISMINUCIONES			IMPORTE	%
Servicios Personales	3,866,739.1	1,271,165.4	1,209,065.0	3,928,839.5	3,928,839.5		
Materiales y Suministros	154,352.5	87,366.8	69,719.7	171,999.6	171,997.3	2.3	
Servicios Generales	365,112.9	121,272.7	129,558.0	356,827.6	356,823.6	4.0	
Transferencias, Asignaciones, Subsidios y Otras Ayudas	43,700.0			43,700.0	43,700.0		
Bienes Muebles, Inmuebles e Intangibles	147,264.4	77,535.5	77,535.5	147,264.4	132,263.1	15,001.3	10.2
Deuda Pública		1,076,373.0		1,076,373.0	1,075,984.8	388.2	
S U B T O T A L	4,577,168.9	2,633,713.4	1,485,878.2	5,725,004.1	5,709,608.3	15,395.8	.3
Ramo 33	138,713.6	857.2		139,570.8	139,482.9	87.9	.1
T O T A L	4,715,882.5	2,634,570.6	1,485,878.2	5,864,574.9	5,849,091.2	15,483.7	.3



NOTAS AL PRESUPUESTO DE EGRESOS

EGRESOS

La Fiscalía General de Justicia del Estado de México, tuvo un presupuesto inicial autorizado de 4 mil 715 millones 882.5 miles de pesos, presentando ampliaciones, traspasos externos e internos netos de más, por mil 148 millones 692.4 miles de pesos, con lo que se determinó un presupuesto total modificado de 5 mil 864 millones 574.9 miles pesos, de los cuales se ejercieron 5 mil 849 millones 91.2 miles de pesos, obteniendo una variación de 15 millones 483.7 miles de pesos, equivalente al 0.3 por ciento respecto al monto autorizado.

SERVICIOS PERSONALES

El presupuesto autorizado inicial de este capítulo fue de 3 mil 866 millones 739.1 miles de pesos, con ampliaciones y reducciones internas netas de más 62 millones 100.4 miles de pesos, de los cuales se ejercieron 3 mil 928 millones 839.5 miles de pesos, lo que representó el 100 por ciento respecto al monto autorizado modificado.

MATERIALES Y SUMINISTROS

El presupuesto autorizado inicial de este capítulo fue por un monto de 154 millones 352.5 miles de pesos, con ampliaciones y reducciones netas de más por 17 millones 647.1 miles de pesos, obteniendo un presupuesto modificado de 171 millones 999.6 miles de pesos, de los cuales se ejercieron 171 millones 997.3 miles pesos, obteniendo un subejercicio de 2.3 miles de pesos.

SERVICIOS GENERALES

Se tuvo un monto autorizado inicial de 365 millones 112.9 miles de pesos, con ampliaciones y reducciones netas de menos por 8 millones 285.3 miles de pesos, obteniendo un presupuesto modificado de 356 millones 827.6 miles de pesos, de los cuales se ejercieron 356 millones 823.6 miles de pesos, obteniendo un subejercicio de 4 miles de pesos.

TRANSFERENCIAS, ASIGNACIONES, SUBSIDIOS Y OTRAS AYUDAS

El presupuesto autorizado inicial de este capítulo fue de 43 millones 700 mil pesos, los cuales se ejercieron en su totalidad.

BIENES MUEBLES, INMUEBLES E INTANGIBLES

El presupuesto autorizado inicial de este capítulo fue de 147 millones 264.4 miles de pesos, no se presentaron ampliaciones y/o reducciones en el ejercicio, de los cuales se ejercieron 132 millones 263.1 miles de pesos, lo que determinó un subejercicio de 15 millones 1.3 miles de pesos, lo que representó el 10.2 por ciento respecto al monto autorizado.

INVERSIÓN PÚBLICA

Se tuvo un presupuesto inicial de 7 millones 6.6 miles de pesos, con ampliaciones y reducciones netas de más por 119.2 miles de pesos, ejerciendo un monto de 7 millones 125.8 miles de pesos, lo que representó el 100 por ciento del monto autorizado.

DEUDA PÚBLICA

Para este capítulo se autorizó una ampliación de mil 76 millones 373 mil pesos, por concepto de Pasivos Derivados de Erogaciones Devengadas y Pendientes de Ejercicios Anteriores, de los cuales se ejercieron mil 75 millones 984.8 miles de pesos, lo que determinó un subejercicio de 388.2 miles de pesos, lo que representó 99.7 por ciento respecto al monto autorizado.

RAMO 33

Para este rubro, corresponde al Fondo de Aportaciones para la Seguridad Pública, al cual le autorizaron 138 millones 713.6 miles de pesos, posteriormente se autorizó ampliación de los rendimientos financieros de más por 857.2 miles de pesos, lo que determinó un presupuesto modificado de 139 millones 570.8 miles de pesos de los cuales se ejercieron 139 millones 482.9 miles de pesos, lo que representó el 99.9 por ciento del monto autorizado.

INFORMACIÓN PRESUPUESTAL						
Fiscalía General de Justicia del Estado de México						
EGRESOS POR OBJETO DEL GASTO						
(Miles de Pesos)						
CAPÍTULO Y OBJETO DEL GASTO	P R E S U P U E S T O 2 0 2 1					
	PREVISTO	ASIGNACIONES Y/O AMPLIACIONES	REDUCCIONES Y/O DISMINUCIONES	TOTAL AUTORIZADO	EJERCIDO	VARIACIÓN
SERVICIOS PERSONALES	3,866,739.1	1,271,165.3	1,209,064.9	3,928,839.5	3,928,839.5	
Sueldo Base	1,543,682.8	82,938.5	338,168.7	1,288,452.6	1,288,452.6	
Prima por Años de Servicio	19,775.8	1,822.5	4,732.9	16,865.4	16,865.4	
Prima de Antigüedad	3,627.0	4,724.6	647.6	7,704.0	7,704.0	
Prima Adicional por Permanencia en el Servicio	195.4	578.1	38.2	735.3	735.3	
Prima Vacacional	96,532.2	9,276.4	20,409.5	85,399.1	85,399.1	
Aguinaldo	234,709.6	23,501.2	48,620.0	209,590.8	209,590.7	.1
Vacaciones no Disfrutadas por Finiquito	409.2		409.3	-.1		-.1
Compensación	13,030.6	5,373.6	4,910.8	13,493.4	13,493.3	.1
Compensación por Retabulación	146,959.1	74,407.2	7,098.7	214,267.6	214,267.7	-.1
Gratificación	824,218.8	139,727.9	341,530.0	622,416.7	622,416.7	
Gratificación por Convenio	81,648.7	25,198.3	16,065.4	90,781.6	90,781.5	.1
Gratificación por Productividad	12,594.7	661,442.2	1,559.9	672,477.0	672,477.1	-.1
Estudios Superiores	649.3	1,032.1	132.9	1,548.5	1,548.5	
Aportaciones de Servicio de Salud	287,037.7	12,203.6	98,109.2	201,132.1	201,132.1	
Aportaciones al Sistema Solidario de Reparto	247,599.5	6,845.0	105,213.3	149,231.2	149,231.2	
Aportaciones del Sistema de Capitalización indivi	59,642.2	1,072.1	32,149.1	28,565.2	28,565.2	
Aportaciones para Financiar los Gastos Generales de Administración del ISSEMyM	17,648.5	5,517.0	5,566.4	17,599.1	17,599.1	
Aportaciones para Riesgo de Trabajo	19,443.5	30,316.8	2,212.7	47,547.6	47,547.6	
Seguros y Fianzas	11,911.5	123,742.1		135,653.6	135,653.6	
Cuotas para Fondo de Retiro	18,934.7		18,196.4	738.3	738.2	.1
Seguro de Separación Individualizado	84,789.1		84,789.1			
Indemnización por accidentes de trabajo	56.2	14,866.2	56.2	14,866.2	14,866.2	
Liquidaciones por Indemnizaciones, por Sueldos	15,183.0		10,072.6	5,110.4	5,110.5	-.1
Prima por Jubilación	11,084.8	460.0	7,598.3	3,946.5	3,946.5	
Becas para Hijos de Trabajadores Sindicalizados	11.6	1,351.0	3.6	1,359.0	1,359.0	
Días Cívicos y Económicos	3,268.0	1,562.3	1,566.9	3,263.4	3,263.3	.1
Día del Maestro y del Servidor Público	4,364.2	9.5	4,364.2	9.5	9.5	
Otros Gastos Derivados de Convenio	39,084.3	2,405.0	32,121.8	9,367.5	9,367.5	
Profesionalización de los servidores públicos		810.0	810.0			
Elaboración de tesis		383.4	268.0		115.4	

CUENTA PÚBLICA DEL GOBIERNO, ORGANISMOS AUXILIARES Y AUTÓNOMOS DEL ESTADO DE MÉXICO 2021

CAPÍTULO Y OBJETO DEL GASTO	PRESUPUESTO 2021					VARIACIÓN
	PREVISTO	ASIGNACIONES Y/O AMPLIACIONES	REDUCCIONES Y/O DISMINUCIONES	TOTAL AUTORIZADO	EJERCIDO	
Seguro de vida	1,500.0	10,219.0	135.0	11,584.0	11,584.0	
Viaticos	112.4		112.4			
Despensa	47,271.1	12,658.3	3,252.5	56,676.9	56,677.0	-1
Reconocimiento a Servidores Públicos		1,477.8		1,477.8	1,477.8	
Estímulos por Puntualidad y Asistencia	19,763.6	5,472.3	18,143.3	7,092.6	7,092.6	
Recompensas		9,771.3		9,771.3	9,771.3	
MATERIALES Y SUMINISTROS	154,352.5	87,367.0	69,719.9	171,999.6	171,997.3	2.3
Materiales y Útiles de Oficina	12,127.8	861.7	4,536.9	8,452.6	8,450.9	1.7
Enseres de Oficina	1,379.7	539.6	561.2	1,358.1	1,358.1	
Material y Útiles de Imprenta y Reproducción	105.9		105.9			
Material de Foto, Cine y Grabación	1,297.5		1,297.5			
Materiales y Útiles para el Procesamiento en Equ	40,175.2		35,450.3	4,724.9	4,724.9	
Material de Información	541.5		478.7	62.8	62.7	.1
Material y Enseres de Limpieza	2,081.7	2,284.7	1,046.3	3,320.1	3,320.0	.1
Material Didáctico	142.8	61.0	93.1	110.7	110.7	
Material para Identificación y Registro	446.3		318.8	127.5	127.4	.1
Productos Alimenticios para Personas	19.1	537.8	55.1	501.8	501.8	
Equipamiento y enseres para animales	22.7		22.7			
Productos alimenticios para animales	453.5		193.9	259.6	259.6	
Utensilios para el Servicio de Alimentación	87.9		54.5	33.4	33.4	
Productos de papel carton e impresos adquiridos	40.8		40.8			
Combustibles lubricantes aditivos carbon y sus de		8		.8	.8	
Productos de Cuero, Piel, Plástico y Hule Adquirir		3.6		3.6	3.6	
Productos minerales no metalicos	60.9		60.7	.2	.2	
Cemento y productos de concreto	44.7	1,690.6	48.7	1,686.6	1,686.6	
Cal yeso y productos de yeso	45.5		45.5			
Madera y productos de madera	272.6	51.3	96.0	227.9	227.9	
Vidrio y productos de vidrio	264.2	239.3	89.8	413.7	413.7	
Material Eléctrico y Electrónico	3,132.6	979.5	1,213.5	2,898.6	2,898.6	
Articulos metalicos para la construccion	78.4	10.4	49.4	39.4	39.4	
Materiales Complementarios	778.7		775.6	3.1	3.1	
Material de Señalización	7,451.2		7,232.5	218.7	218.7	
Árboles y Plantas de Ornato	108.9	7.0	93.3	22.6	22.6	
Materiales de Construcción	3,664.4	2,871.9	1,389.8	5,146.5	5,146.3	.2
Estructuras y Manufacturas para Todo Tipo de Cr	1,437.3	1,062.5	562.3	1,937.5	1,937.5	
Sustancias Químicas	7,653.9	2,187.0	3,164.3	6,676.6	6,676.6	
Plaguicidas abonos y fertilizantes		.4		.4	.4	
Medicinas y Productos Farmacéuticos	343.7	.6	341.8	2.5	2.6	-1
Materiales, Accesorios y Suministros Médicos	1,244.9	13,922.9	799.6	14,368.2	14,368.1	.1
Materiales, Accesorios y Suministros de Laborato	1,449.2	1,168.5	506.2	2,111.5	2,111.2	.3
Fibras sinteticas hules plasticos y derivados	107.2	1,767.0	100.4	1,773.8	1,773.9	-1
Otros productos quimicos		13.2		13.2	13.2	
Combustibles, Lubricantes y Aditivos	56,608.6	7,440.0	50.1	63,998.5	63,998.5	
Vestuario y Uniformes	2,849.1		2,349.2	499.9	499.8	.1
Prendas de Seguridad y Protección Personal	654.5	13,399.4	1,919.0	12,134.9	12,134.9	
Articulos Deportivos	108.8		108.9	-.1		-1
Productos textiles		15.2			15.2	
Blanos y Otros Productos Textiles		75.0		75.0	75.0	
Prendas de Protección	682.7	33,404.7	682.7	33,404.7	33,404.7	
Refacciones, Accesorios y Herramientas	650.5	.1	476.5	174.1	174.0	.1
Refacciones y Accesorios Menores de Edificios	405.2	43.9	373.0	76.1	76.1	
Refacciones y Accesorios para Equipo de Comp	1,556.4	245.2	1,579.0	222.6	222.7	-1
Refacciones y Accesorios Menores de				393.1		
Equipo e Instrumental Médico y de		394.8	1.7		393.1	
Refacciones y Accesorios Menores para Equipo c	3,473.8	2,016.8	1,123.7	4,366.9	4,366.8	.1
Articulos para la Extinción de Incendios	236.8		188.3	48.5	48.6	-1
Refacciones y Accesorios Menores de Maquinari	2.3	60.5	5.0	57.8	57.8	
Otros Enseres	63.1	10.1	37.7	35.5	35.6	-1
SERVICIOS GENERALES	365,112.9	121,272.6	129,557.9	356,827.6	356,823.6	4.0
Servicio de Energía Eléctrica	11,639.6	3,046.2		14,685.8	14,685.8	
Gas		15.0	9.1	5.9	5.9	

FGJEM

CAPÍTULO Y OBJETO DEL GASTO	PRESUPUESTO 2021			TOTAL AUTORIZADO	EJERCIDO	VARIACIÓN
	PREVISTO	ASIGNACIONES Y/O AMPLIACIONES	REDUCCIONES Y/O DISMINUCIONES			
Servicio de Agua	500.0	656.2	115.9	1,040.3	1,040.3	
Servicio de Telefonía Convencional	24,457.9		818.4	23,639.5	23,639.5	
Servicio de telefonía celular	3,322.2		1,363.6	1,958.6	1,958.6	
Servicios de Radiolocalización y Telecomunicación	1,501.2	14.3	1,357.5	158.0	158.0	
Servicios de conducción de señales analógicas y	60.5		60.5			
Servicios de Acceso a Internet	64,370.4		36,315.4	28,055.0	28,055.0	
Servicio Postal y Telegráfico	194.6		177.7	16.9	16.9	
Arrendamiento de Edificios y Locales	22,238.0	2,193.9		24,431.9	24,431.9	
Arrendamiento de equipo y bienes informáticos	132.6		132.6			
Arrendamiento de Vehículos	63.7		63.6	.1		.1
Arrendamiento de maquinaria y equipo		3.8		3.8	3.8	
Arrendamiento de Activos Intangibles	5,521.8		4,286.4	1,235.4	1,235.4	
Asesorías Asociadas a Convenios o Acuerdos	318.3	1,706.7	276.5	1,748.5	1,748.5	
Servicios Informáticos		2,779.8	1,628.9	1,150.9	1,150.9	
Capacitación	4,200.0	380.7	1,567.3	3,013.4	3,013.4	
Servicios de Apoyo Administrativo y Fotocopiado	5,961.4	18,782.0	10.6	24,732.8	24,732.8	
Impresiones de Documentos Oficiales para la Prestación de Servicios Públicos, Identificación, Formatos Administrativos y	1,161.1	188.3	688.5	660.9	660.9	
Servicios de Impresión de Documentos Oficiales	232.0	760.6	76.9	915.7	915.6	.1
Servicios de Protección y Seguridad		13.9			13.9	
Servicios de Vigilancia	48,719.4	146.3	6,708.7	42,157.0	42,157.0	
Servicios Bancarios y Financieros	.5	240.0		240.5	240.5	
Seguros y Fianzas	27,852.5	26,711.2	2,693.4	51,870.3	51,870.3	
Reparación y Mantenimiento de Inmuebles		8,512.2	.4	8,511.8	8,511.7	.1
Reparación, Mantenimiento e Instalación de Mob	65.5		65.5			
Reparación, Instalación y Mantenimiento de Bien	327.5		234.9	92.6	92.7	-.1
Reparación y Mantenimiento para Equipo y Rede	161.3		160.7	.6	.6	
Reparación, Instalación y Mantenimiento de Equi	902.4	2,189.1	307.1	2,784.4	2,780.8	3.6
Reparación y Mantenimiento de Vehículos Terres	29,461.6	10,677.4	15,148.8	24,990.2	24,990.2	
Reparación, Instalación y Mantenimiento de Máq	2,528.9	2,357.9	880.5	4,006.3	4,006.3	
Servicios de Lavandería, Limpieza e Higiene	35,797.4	19,400.0	4,112.0	51,085.4	51,085.4	
Servicios de Fumigación	1,234.4	674.6	299.0	1,610.0	1,610.0	
Gastos de Publicidad y Propaganda	24,639.9		23,139.9	1,500.0	1,500.0	
Publicaciones Oficiales y de Información en Gene	95.5	168.8	36.9	227.4	227.4	
Servicios de Fotografía	92.3		92.3			
Servicios de creación y difusión de contenido a tr		5,181.0	3,451.0		1,730.0	
Transportación Aérea	977.6	462.4	469.5	970.5	970.6	-.1
Gastos de Traslado por Vía Terrestre	256.5		210.7	45.8	45.7	.1
Gastos de alimentación en territorio nacional	6,869.1	9.2	4,692.2	2,186.1	2,186.1	
Gastos de hospedaje en territorio nacional	546.3	1,714.0	259.0	2,001.3	2,001.3	
Gastos de arrendamiento de vehículos en territori	19.9	113.6	6.1	127.4	127.5	-.1
Gastos de alimentación en el extranjero	271.8		271.8			
Gastos de hospedaje en el extranjero	36.9		36.9			
Otros servicios de traslado y hospedaje	9,893.2	1,548.7	4,682.2	6,759.7	6,759.8	-.1
Servicios funerarios y de cementerios		845.0	6.8	838.2	838.2	
Otros impuestos y derechos	1,477.9	262.8	725.7	1,015.0	1,015.1	-.1
Gastos derivados del resguardo de personas vinc	9,251.9	5,085.8	4,969.2	9,368.5	9,368.6	-.1
Cuotas y suscripciones	10.1	10.0	20.1			
Gastos de servicios menores	3,044.0	58.8	1,949.4	1,153.4	1,153.3	.1
Subcontratación de servicios con terceros	14,703.3	4,362.4	4,977.8	14,087.9	14,087.4	.5
TRANSFERENCIAS, ASIGNACIONES, SUBSIDIOS Y OTRAS AYUDAS	43,700.0			43,700.0	43,700.0	
Transferencias a fideicomisos del poder ejecutivo	43,700.0			43,700.0	43,700.0	
BIENES MUEBLES, INMUEBLES E INTANGIBLES	147,264.4	77,535.5	77,535.5	147,264.4	132,263.1	15,001.3
Muebles y enseres	20,000.0	5,951.4	390.9	25,560.5	25,560.5	
Bienes informáticos	15,000.0	407.6	13,161.9	2,245.7	2,244.4	1.3
Equipo de foto cine y grabación	3,000.0		3,000.0			

CUENTA PÚBLICA DEL GOBIERNO, ORGANISMOS AUXILIARES Y AUTÓNOMOS DEL ESTADO DE MÉXICO 2021

CAPÍTULO Y OBJETO DEL GASTO	P R E S U P U E S T O 2 0 2 1					
	PREVISTO	ASIGNACIONES Y/O AMPLIACIONES	REDUCCIONES Y/O DISMINUCIONES	TOTAL AUTORIZADO	EJERCIDO	VARIACIÓN
Vehiculos y equipo de transporte terrestre	50,264.4	36,851.6	1,966.0	85,150.0	70,150.0	15,000.0
Carrocerías y remolques		6,820.8		6,820.8	6,820.8	
Equipo y aparatos para comunicacion telecomun		26,745.0	.8	26,744.2	26,744.2	
Maquinaria y equipo diverso	24,000.0		24,000.0			
Software	35,000.0		35,000.0			
Licencias informaticas e intelectuales		759.1	15.9	743.2	743.2	
DEUDA PÚBLICA		1,076,373.0		1,076,373.0	1,075,984.8	388.2
Por el Ejercicio Inmediato Anterior		886,156.5		886,156.5	885,768.3	388.2
Por Ejercicios Anteriores		190,216.5		190,216.5	190,216.5	
S U B T O T A L	4,577,168.9	2,633,713.4	1,485,878.2	5,725,004.1	5,709,608.3	15,395.8
INVERSIÓN PÚBLICA	138,713.6	857.2		139,570.8	139,482.9	87.9
Ramo 33	138,713.6	857.2		139,570.8	139,482.9	87.9
T O T A L	4,715,882.5	2,634,570.6	1,485,878.2	5,864,574.9	5,849,091.2	15,483.7

FGJEM

INFORMACIÓN PROGRAMÁTICA

FGJEM

CUENTA PÚBLICA DEL GOBIERNO, ORGANISMOS AUXILIARES Y AUTÓNOMOS DEL ESTADO DE MÉXICO 2021

Fiscalía General de Justicia del Estado de México
Gasto por Categoría Programática
Del 1 de Enero al 31 de Diciembre de 2021
(Miles de Pesos)

Concepto	Egresos					Subejercicio 6=(3 - 4)
	Aprobado 1	Ampliaciones/ Reducciones 2	Modificado 3=(1 + 2)	Devengado 4	Pagado 5	
Programas	4,715,882.5	72,319.4	4,788,201.9	4,773,106.4	4,407,305.4	15,095.5
Subsidios: Sector Social y Privado o Entidades Federativas y Municipios	4,584,175.5	71,581.4	4,655,756.9	4,640,714.3	4,276,310.6	15,042.6
Sujetos a Reglas de Operación	4,584,175.5	71,581.4	4,655,756.9	4,640,714.3	4,276,310.6	15,042.6
Otros Subsidios			-			-
Desempeño de las Funciones	-	-	-	-	-	-
Prestación de Servicios Públicos			-			-
Provisión de Bienes Públicos			-			-
Planeación, Seguimiento y Evaluación de Políticas Públicas			-			-
Promoción y Fomento			-			-
Regulación y Supervisión			-			-
Funciones de las Fuerzas Armadas (Únicamente Gobierno Federal)			-			-
Específicos			-			-
Proyectos de Inversión			-			-
Administrativos y de Apoyo	-	-	-	-	-	-
Apoyo al Proceso Presupuestario y para Mejorar la Eficiencia Institucional			-			-
Apoyo a la Función Pública y al Mejoramiento de la Gestión			-			-
Operaciones Ajenas			-			-
Compromisos	-	-	-	-	-	-
Obligaciones de Cumplimiento de Resolución Jurisdiccional			-			-
Desastres Naturales			-			-
Obligaciones	-	-	-	-	-	-
Pensiones y Jubilaciones			-			-
Aportaciones a la Seguridad Social			-			-
Aportaciones a Fondos de Estabilización			-			-
Aportaciones a Fondos de Inversión y Reestructura de Pensiones			-			-
Programa de Gasto Federalizado (Gobierno Federal)	131,707.0	738.0	132,445.0	132,392.1	130,994.8	52.9
Gasto Federalizado	131,707.0	738.0	132,445.0	132,392.1	130,994.8	52.9
Participaciones a Entidades Federativas y Municipios			-			-
Costo Financiero, Deuda o Apoyos a Deudores y Ahorradores de la Banca			-			-
Adeudos de Ejercicios Fiscales Anteriores		1,076,373.0	1,076,373.0	1,075,984.8	1,075,984.8	388.2
Total del Gasto	4,715,882.5	1,148,692.4	5,864,574.9	5,849,091.2	5,483,290.2	15,483.7

El Plan de Desarrollo del Estado de México 2017-2023, es un instrumento prospectivo con una visión hacia 2030. En él se concentran las bases para la elaboración de los programas sectoriales, especiales y regionales que delinearán de manera más puntual y detallada los pasos para el cumplimiento de los objetivos establecidos, así como los planes específicos de inversión que permitirán realizar la proyección de los recursos financieros. Este esfuerzo colectivo plasma los retos y desafíos de la agenda gubernamental con un profundo sentido de responsabilidad y con el compromiso de lograr un desarrollo democrático.

SEGURIDAD

Se reconoce que ésta es un derecho humano de todos y cada uno de los habitantes del país, y se asume que es obligación y deber del Estado proporcionarla. Por ello, la seguridad debe contar con una visión global e incluyente, conforme a valores que procuren una sociedad más justa. Por lo tanto, es obligación del Estado proteger a la ciudadanía a través de la observancia del conjunto de leyes que identifiquen la diferencia entre lo legal y lo ilegal, así como de la existencia de instituciones que apliquen dichas normas, y jueces que administren justicia y apliquen sanciones a quienes vulneran las leyes.

IGUALDAD DE GÉNERO

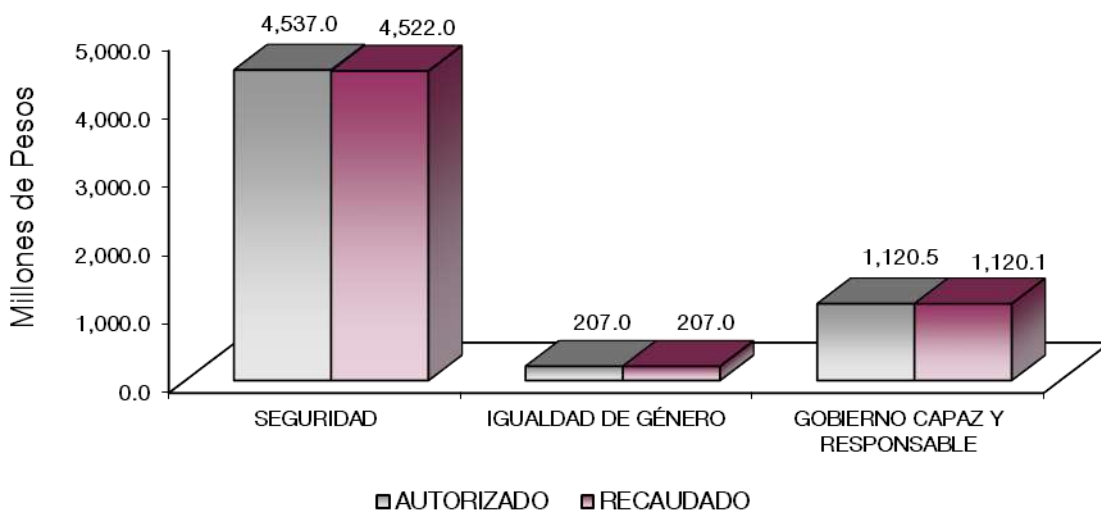
La calidad de las democracias se mide no solo por la regularidad con que se realizan elecciones o la cantidad de ciudadanos que votan. Para funcionar y tener mejores resultados de la democracia es necesario que los principios y derechos en que se fundamentan las libertades y la igualdad de las personas sean una realidad y no únicamente una declaración. Entre los derechos que más se desconocen e incumplen está el de la igualdad para las mujeres.

GOBIERNO CAPAZ Y RESPONSABLE

El reto de los gobiernos actuales versa sobre la eficacia en solucionar los problemas endémicos que aquejan a las sociedades modernas y uno de los mayores retos es hacerlo con apego al Estado de Derecho, ya que éste aporta las normas y los valores fundamentales que rigen la convivencia social, así como los derechos y obligaciones de los actores sociales y políticos.

Fiscalía General de Justicia del Estado de México							
EGRESOS POR PILAR Y/O EJE TRANSVERSAL							
(Miles de Pesos)							
PILAR Y/O EJE TRANSVERSAL	PREVISTO	P R E S U P U E S T O		2 0 2 1 TOTAL AUTORIZADO	EJERCIDO	VARIACIÓN	
		ASIGNACIONES Y/O AMPLIACIONES	REDUCCIONES Y/O DISMINUCIONES			IMPORTE	%
Seguridad	4,449,767.6	1,448,607.0	1,361,329.1	4,537,045.5	4,521,950.4	90,262.0	2.0
Igualdad de Género	212,497.5	76,540.0	81,996.6	207,040.9	207,040.8		
Gobierno Capaz y Responsable	53,617.4	1,109,423.7	42,552.6	1,120,488.5	1,120,100.0	388.5	
T O T A L	4,715,882.5	2,634,570.7	1,485,878.3	5,864,574.9	5,849,091.2	15,483.7	.3
	=====	=====	=====	=====	=====	=====	

CUENTA PÚBLICA DEL GOBIERNO, ORGANISMOS AUXILIARES Y AUTÓNOMOS DEL ESTADO DE MÉXICO 2021

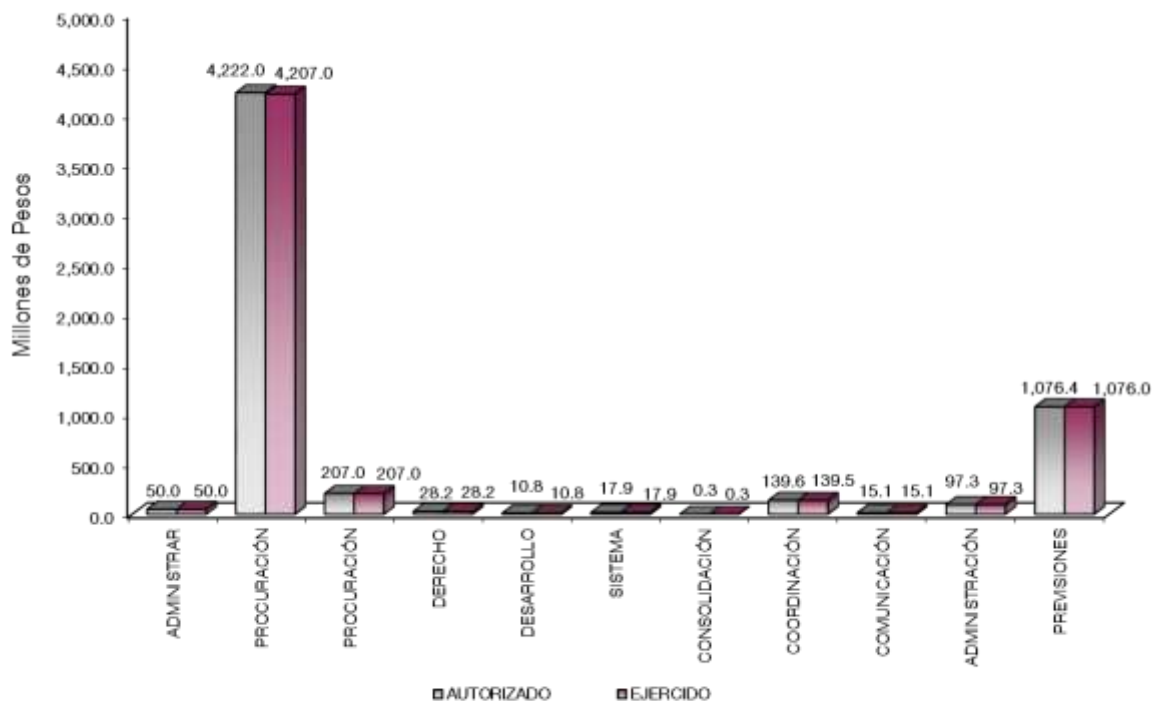


FINALIDAD

La Fiscalía General de Justicia del Estado de México (FGJEM) es la institución autónoma que procura justicia penal, independiente e imparcial, que procura el acceso a la justicia conforme a derecho, para que se esclarezcan los hechos denunciados y se solucionen mediante mecanismos alternativos o un debido proceso penal, y, en su caso, se declare la existencia del delito, se castigue al culpable, se realice la reparación del daño y se proteja al inocente.

Fiscalía General de Justicia del Estado de México
EGRESOS POR PROGRAMA
(Miles de Pesos)

PROGRAMA	PREVISTO	PRESUPUESTO 2021		TOTAL AUTORIZADO	EJERCIDO	VARIACIÓN	
		ASIGNACIONES Y/O AMPLIACIONES	REDUCCIONES Y/O DISMINUCIONES			IMPORTE	%
Administrar e Impartir Justicia	50,000.0	50,000.0	50,000.0	50,000.0	50,000.0		
Procuración de Justicia	4,132,900.1	1,341,956.5	1,252,877.1	4,221,979.5	4,206,973.0	15,006.5	.4
Procuración de Justicia para la Igualdad entre Hombres y Mujeres	212,497.5	76,540.0	81,996.6	207,040.9	207,040.8	.1	
Derechos Humanos	28,607.8	14,919.8	15,367.9	28,159.7	28,159.6	.1	
Desarrollo de la Función Pública y Ética en el Servicio Público	10,655.0	3,963.0	3,833.8	10,784.2	10,784.2		
Sistema Anticorrupción del Estado de México y Municipios	18,004.2	10,158.9	10,270.1	17,893.0	17,892.8	.2	
Consolidación de la Administración Pública de Resultados	318.3	213.8	213.8	318.3	318.3		
Coordinación Intergubernamental para la Seguridad Pública	138,713.6	857.2		139,570.8	139,482.9	87.9	.1
Comunicación Pública y Fortalecimiento Informativo	24,639.9	18,715.0	28,234.9	15,120.0	15,119.9	.1	
Administración de Bienes Sujetos a Procedimiento Penal y a Extinción de Dominio	99,546.1	40,873.5	43,084.1	97,335.5	97,334.9	.6	
Previsiones para el Pago de Adeudos de Ejercicios Fiscales Anteriores		1,076,373.0		1,076,373.0	1,075,984.8	388.2	
TOTAL	4,716,882.5	2,634,670.7	1,485,878.3	5,864,574.9	5,849,091.2	15,483.7	.3



AVANCE OPERATIVO-PROGRAMÁTICO Y PRESUPUESTAL

METAS PROGRAMADAS Y ALCANZADAS

FISCALÍA GENERAL DE JUSTICIA

En atención a las atribuciones que le confiere la Ley de la Fiscalía General de Justicia del Estado de México, busca una eficaz procuración de justicia, apegada a los principios de Eficacia, Honradez, Imparcialidad, Legalidad, Objetividad, Profesionalismo, Respeto a los Derechos Humanos y Perspectiva de Género, en beneficio de los intereses de la sociedad mexicana, persiguiendo al infractor y preservando el principio de derecho en el marco del Sistema Penal Acusatorio y Adversarial.

Teniendo en cuenta los retos impuestos por la contingencia sanitaria provocada por el Covid-19, durante el año 2021 la FGJEM continuó con el esfuerzo de profesionalizar y capacitar a su personal a través de diversos servicios en línea. Durante el año que se informa, se ofrecieron más de capacitaciones en esta modalidad, divididos en cursos, talleres y conferencias, dirigidos principalmente a policías de investigación, agentes del ministerio público, peritos, personal administrativo y personal de apoyo. En este rubro, destaca el diplomado de “Combate a la corrupción y rendición de cuentas” organizado conjuntamente entre la Secretaría Ejecutiva del Sistema Estatal Anticorrupción y la Facultad de Derecho de la Universidad Autónoma del Estado de México, que tuvo por objetivo capacitar a servidoras y servidores públicos en favor de una cultura de la legalidad, transparencia y rendición de cuentas.

Por otra parte, con el propósito de prevenir la violencia en contra de las mujeres, así como de atender a víctimas de diversos ilícitos por razón de género, la FGJEM, en coordinación con la Comisión Ejecutiva de Atención a Víctimas del Estado de México (CEAVEM) y el Ayuntamiento de Naucalpan de Juárez, pusieron en marcha el Centro de Atención a la Violencia de Género. El mencionado Centro ofrece una atención integral y multidisciplinaria, brindada por personal de la CEAVEM, de la policía de género, de la célula de búsqueda de

personas no localizadas y de la Agencia del Ministerio Público Especializada en Violencia Familiar, Sexual y de Género.

En reconocimiento a la importancia que tiene la participación de los más amplios grupos de la sociedad, en el año que se informa la FGJEM formalizó un importante número de acuerdos de colaboración con diversos sectores de la sociedad. A través de la firma de dichos documentos, las partes involucradas se comprometieron a trabajar de manera conjunta para lograr cambios importantes en la sociedad, particularmente en lo que se refiere a la reducción de la incidencia delictiva. Entre los compromisos firmados, destacan: El acuerdo con empresarios del sector turístico y comercial para prevenir extorsiones y secuestros, así como, el convenio de colaboración con el Colegio de Notarios del Estado de México, para estrechar los lazos de coordinación en los casos e investigaciones que requieran trabajo conjunto.

Finalmente, cabe destacar que, en respuesta a las recomendaciones emitidas por las autoridades sanitarias frente a la contingencia por Covid-19, la FGJEM implementó una serie de acciones tendientes a la protección de usuarios y servidores públicos. De manera continua, se llevó a cabo la limpieza y desinfección de Centros de Justicia, Agencias del Ministerio Público, Fiscalías Regionales y Especializadas, y otros espacios públicos con alto flujo de personas; se colocaron dispensadores de gel antibacterial y se repartieron cubre bocas para evitar la propagación de contagios.

JUSTICIA

01 02 01 01 ADMINISTRAR E IMPARTIR JUSTICIA

01 02 01 01 01 01 COORDINACIÓN Y SEGUIMIENTO PARA LA ADMINISTRACIÓN E IMPARTICIÓN DE JUSTICIA

Conciliación de la Situación Financiera del Fideicomiso de la Fiscalía General de Justicia del Estado de México. Durante el ejercicio que se informa, no se llevó a cabo la conciliación de la situación financiera, por lo que no se cumple con la meta programa.

SOCIEDAD PROTEGIDA

01020201 PROCURACIÓN DE JUSTICIA

010202010101 DENUNCIAS PENALES

Audiencia Pública en Materia de Procuración de Justicia. En atención a la sociedad mexiquense en materia de procuración de justicia, durante el periodo que se informa, se otorgaron 30 mil 173 audiencias públicas, mismas que fueron analizadas y canalizadas al área correspondiente para su atención, dando seguimiento a los acuerdos tomados en cada audiencia, teniendo un previsto de 28 mil 784 superando en un 4.8 por ciento la meta.

Carpetas de Investigación Radicadas por el Agente del Ministerio Público Especializado. Se radicaron 487 carpetas de investigación a los agentes del ministerio público especializados de inteligencia patrimonial y financiera para su análisis de un total de 475, alcanzando el 102.5 por ciento.

Comparecer en Audiencias Ante los Juzgados de Juicios Orales. En atención a los delitos en materia patrimonial, durante el periodo que se informa se compareció en 315 audiencias ante los juzgados de juicios orales de 315 que se tenían programadas, alcanzando el 100 por ciento de la meta.

Coordinar la Ejecución de Operativos. Con el propósito de reducir la incidencia delictiva en el año que se informa se realizaron 799 operativos de un total de mil 228 programados, alcanzado el 65 por ciento de la meta.

Coordinar Reuniones de Trabajo Interinstitucionales. El secuestro es uno de los delitos que más flagelan al núcleo familiar, por ello a fin de hacer frente a este delito, de manera adicional durante el 2021, se efectuaron 316 reuniones interinstitucionales con los tres órdenes de gobierno de 278 que se tenían programadas, consiguiendo rebasar la meta en un 13.6 por ciento.

Determinación de Denuncias con Ejercicio de la Acción Penal. A través de esta meta se determinaron denuncias con ejercicio de la acción penal por 10 mil 204 de las 12 mil 764 que se tenían previstas, consiguiendo alcanzar el 79.9 por ciento de lo programado.

Determinación de Denuncias con No Ejercicio de la Acción Penal. Durante el ejercicio 2021 se determinaron con no ejercicio de la acción penal un total de 27 mil 515 mediante denuncias penales de 35 mil 22 programadas, logrando así el 78.5 por ciento de la meta.

Determinación de Denuncias en Archivo Temporal. Se determinaron en archivo temporal 134 mil 571 denuncias de un total de 156 mil 875 programadas, lo que representó un 85.7 por ciento de la meta programada.

Determinación de Denuncias Remitidas a Otras Autoridades o Áreas de la FGJEM. En el ejercicio que se informa se remitieron a otras autoridades un total de 36 mil 528 denuncias de 45 mil programadas, alcanzando el 81.1 por ciento de lo programado.

Determinación de la Improcedencia de la acción de extinción de dominio. Se determinaron 87 denuncias en improcedencia de la acción de extinción de dominio de 85 programadas superando con el 2.3 por ciento la meta.

Determinación del Ejercicio de la Acción de Extinción de Dominio. Se llevaron a cabo 29 determinaciones de la acción de extinción de dominio de las 25 programadas, logrando superar la meta con el 16 por ciento.

Elaboración de Estudios en Materia Patrimonial y Financiera. Así mismo en lo que corresponde a los delitos patrimoniales y financieros, se elaboraron 471 estudios en materia patrimonial y financiera a igual número de carpetas de investigación de 298 previstas, logrando superar la meta en un 58 por ciento.

Integración de Denuncias Recibidas. Durante el periodo que se informa se recibieron e integraron 341 mil 414 denuncias de 375 mil 279 programadas, logrando alcanzar el 90.9 por ciento de la meta.

Obtención de Sentencias Ejecutorias que Declaren la Extinción de Dominio. Se obtuvieron 7 sentencias ejecutorias de declaración de extinción de dominio de 6 programadas, rebasando la meta en un 16.6 por ciento.

Obtención de Sentencias en Materia de Extinción de Dominio. Se obtuvieron 8 sentencias en favor de la extinción de dominio de las 8 programadas, obteniendo el 100 por ciento de alcance.

Procedimientos Jurisdiccionales de Abandono sobre Bienes Asegurados. Se realizaron 3 procedimientos de abandono de bienes asegurados de 3 programados, alcanzado el 100 por ciento.

Recuperación de Vehículos con Denuncia de Robo. De igual manera se recuperaron 7 mil 467 vehículos con reporte de robo de los 14 mil 797 que se tenían programados, alcanzando un total del 50.4 por ciento de la meta.

Resolución de Denuncias por Medios Alternativos. Los asuntos resueltos por justicia restaurativa son una alternativa para obtener una justicia pronta y expedita, son una parte importante para la solución de conflictos para alcanzar justicia entre las partes involucradas en un delito, por ello durante el periodo que se informa, se resolvieron 8 mil 283 asuntos por justicia restaurativa de las 10 mil 365 programadas, logrando con ello el 79.9 por ciento de lo programado.

Resoluciones de Abandono sobre Bienes Muebles e Inmuebles. No se obtuvieron resoluciones de abandono sobre bienes muebles de las 2 programadas, por lo cual no se obtuvo porcentaje de avance.

Revisión y Actualización del Marco Jurídico Aplicable al Delito de Secuestro. En el ejercicio 2021 se revisaron y actualizaron 8 ordenamientos jurídicos aplicables a este delito, logrando la meta al 100 por ciento.

Revisión y Aprobación de las Demandas en Materia de Extinción de Dominio. Se revisaron y aprobaron 31 demandas en materia de extinción de dominio de 30 programadas, con lo cual se rebasa la meta en un 3.3 por ciento.

Instalar y Operar Módulos de Denuncia Exprés. Con la finalidad de acercar los servicios de procuración a la población mexiquense se instalaron 64 módulos de denuncias exprés en todo el territorio estatal, de los 64 programados, alcanzo el 100 por ciento de la meta programada.

Realizar Evaluaciones de Atención a Usuarios. Con el objeto de mejorar constantemente los servicios que se brindan a la población se realizaron 400 evaluaciones de atención a usuarios de las 400 evaluaciones programadas, cumpliendo así con el 100 por ciento.

Recibir, Analizar, Clasificar y Canalizar las Denuncias Recibidas en los Módulos de Denuncia Exprés. Para continuar con la investigación y determinación de las denuncias recibidas en los módulos de denuncia exprés, se canalizaron un total de 13 mil 788 denuncias, de las 21 mil 676 denuncias programadas canalizar, alcanzando con ello el 63.6 por ciento.

Recibir, Analizar, Clasificar y Canalizar las Denuncias Recibidas en los Centros de Atención Telefónica. Al igual que la meta anterior, y a fin de dar trámite a las denuncias recibidas por medio de los centros de atención telefónica, se canalizaron 48 mil 766 denuncias de las 47 mil 208 proyectadas para el ejercicio fiscal 2021, superando la meta en un 3.3 por ciento.

Visitas de Supervisión y Revisión a Áreas Operativas. Durante el 2021 se efectuaron 360 visitas de supervisión y revisión a áreas operativas de las 360 que se tenían programadas; con lo cual se alcanza el 100 por ciento.

Acuerdos y Convenios Reparatorios. Por medio de la justicia restaurativa se busca obtener una justicia pronta y expedita, por lo cual se logró obtener 4 mil 46 acuerdos y convenios reparatorios de los 4 mil programados, rebasando la meta en un 1.1 por ciento.

Asesoría y Orientación Jurídica. A través de las diversas Fiscalías Regionales o Especializadas se otorgaron 81 mil 310 asesorías a posibles víctimas que solicitaron el servicio, de 68 mil 760 que se tenían programadas, superando en un 18.2 por ciento la meta.

Campaña de Difusión Permanente de la Procedencia de los Medios Alternativos de Solución y de Procedencia de la Acción Penal. Con la finalidad de mantener informada a la ciudadanía de nuestra entidad se llevó a cabo 1 campaña de difusión con lo cual se cumple el 100 por ciento de la meta programada.

Noticias Criminales Canalizadas para Integración de Carpetas de Investigación. Conforme lo establecido en el sistema de justicia penal acusatorio se dio trámite a 46 mil 293 noticias criminales, de un total programado de 45 mil, por lo que se rebasa la meta en un 2.8 por ciento.

Carpetas de Investigación Iniciadas. En cumplimiento a los preceptuado en el sistema de justicia penal acusatorio se iniciaron 186 mil 71 noticias criminales de 158 mil 882 programadas, rebasando en 17.1 por ciento lo programado.

Remisión de Noticias Criminales para Solución por Medios Alternativos. Buscando concluir de forma pronta y expedita las noticias criminales se remitieron 10 mil 276 noticias criminales para solución por medios alternativos de solución de controversias de las 11 mil 476 programadas, alcanzando la meta en un 89.5 por ciento.

Sesiones de Mediación y Solución de Conflictos. Para lograr obtener un acuerdo o convenio reparatorio se realizaron 5 mil 008 sesiones de mediación y solución de conflictos de los 7 mil 287 programados, alcanzado el 68.7 por ciento de la meta.

Atención Integral de Denuncias Interpuestas vía Internet. Dando continuidad al trámite de integración y determinación de las denuncias recibidas por vía internet, se atendieron 135 mil 818 denuncias de las 140 mil programadas, alcanzando la meta en un 97 por ciento.

Iniciar Carpetas de Investigación por Delitos Cometidos en Contra de Defensores de Derechos Humanos y Periodistas. Se programó el inicio 8 carpetas de investigación por delitos cometidos en contra de defensores de derechos humanos y periodistas, de las cuales se iniciaron 7 carpetas, por lo que se cumple la meta en un 87.5 por ciento.

Elaborar Análisis de Contexto. Se elaboraron 10 análisis de contexto de los 11 programados, alcanzando con ello el 90.9 por ciento.

Emitir Acuerdos de Protección a Víctimas de los Delitos Cometidos en Contra de Defensores de Derechos Humanos y Periodistas. Se emitieron 19 acuerdos de protección a víctimas de este delito, de los 20 programados, consiguiendo el 95 por ciento de lo proyectado.

Presentar Solicitudes de Mecanismo de Protección a Víctimas de los Delitos Cometidos en Contra de Defensores de Derechos Humanos y Periodistas. No se presentaron solicitudes de mecanismos de protección a víctimas de este delito, de las 2 programadas.

01 02 02 01 010 2 SERVICIOS PERICIALES

En el ejercicio fiscal 2021, la Fiscalía General de Justicia a través de la Coordinación General de Servicios Periciales atendió una de las funciones esenciales en materia de procuración de justicia que es el sustento de los delitos del fuero común, a través de la colaboración en la investigación mediante la búsqueda, preservación y obtención de indicios, para la integración de pruebas que permitan el esclarecimiento de los hechos, con la aplicación de los conocimientos, métodos y técnicas de investigación de los hechos en que se presume un delito.

Elaborar Dictámenes Periciales. Las actividades en materia pericial se sustentaron en los procedimientos y protocolos para la recolección, levantamiento, preservación y traslado de indicios, huellas y vestigios de los hechos, así como de los instrumentos, objetos o productos del delito, para asegurar su integridad a través de la cadena de custodia, por ello se integraron 773 mil 849 dictámenes periciales de 700 mil programados en el periodo que se informa proporcionando elementos de prueba confiables para el Ministerio Público, logrando superar la meta en un 10.5 por ciento.

La atención al objetivo de incrementar la capacidad de respuesta sobre los requerimientos en materia pericial, que permite integrar las pruebas necesarias para el esclarecimiento de hechos delictivos, puede ser identificado en la eficiencia de la emisión de dictámenes periciales.

Integrar y Actualizar los Registros de las Bases de Datos de Gestión de Cadáveres y Restos Humanos No identificados. Durante el periodo que se informa se integró y actualizó la base de datos de cadáveres y restos humanos no identificados, con mil 613 registros de mil 754 proyectados en el ejercicio, alcanzado la meta en un 91.9 por ciento.

Emitir Certificados de No Antecedentes Penales. Una acción de gestión desarrollada en la Coordinación de Servicios Periciales es la emisión de certificados e informes de no antecedentes penales, mismos que durante el periodo que se informa se generaron y emitieron con oportunidad 27 mil 510 documentos para igual número de ciudadanos mexicanos de un total de 45 mil 477 programados, alcanzando la meta en un 60.4 por ciento.

01 02 02 01 01 03 RESPONSABILIDADES DE LOS SERVIDORES PÚBLICOS

Participar en los Sistemas e Instancias Nacionales, Estatales y Municipales en Materia de Combate a la Corrupción. Se participó en 58 reuniones en los sistemas e instancias nacionales, estatales y municipales en materia de combate a la corrupción de 58 previstas para el ejercicio, logrando el cumplimiento de meta al 100 por ciento.

Acciones de Coordinación con los Tres Órdenes de Gobierno para dar Atención a las Investigaciones de Hechos de Corrupción. Con el propósito de coordinar las actividades en materia de combate a la corrupción se efectuaron 63 reuniones de coordinación con los tres órdenes de gobierno para dar atención a las investigaciones de hechos de corrupción de 63 que se tenían programadas, el 100 por ciento.

Acciones de Difusión para Prevenir y Combatir el Delito de Corrupción. Se realizaron 71 acciones de difusión para prevenir y combatir el delito de corrupción de un total de 71 programadas, logrando la meta al 100 por ciento.

Integración de Denuncias Recibidas. Durante el periodo que se informa se recibieron e integraron 4 mil 436 denuncias en contra de servidores públicos de las 4 mil 824 que se tenían programadas, logrando alcanzar el 91.9 por ciento de la meta.

Determinación de Denuncias Remitidas a otras Autoridades o a otras Áreas de la FGJEM. En el ejercicio que se informa se remitieron a otras autoridades un total de 59 denuncias de responsabilidades de 80 programadas, alcanzando el 73.7 por ciento la meta.

Determinación de Denuncias con No Ejercicio de la Acción Penal. Durante el ejercicio 2021 se determinaron con no ejercicio de la acción penal un total de 117 denuncias penales de responsabilidades de las 975 programadas alcanzando el 12 por ciento.

Determinación de Denuncias en Archivo Temporal. Se determinaron en archivo temporal 590 denuncias de responsabilidades de un total de 6 mil programadas, logrando alcanzar el 9.8 por ciento.

Resolución de Denuncias por Medios Alternativos. Los asuntos resueltos por justicia restaurativa son una alternativa para obtener una justicia pronta y expedita, son una parte importante en la solución de conflictos para alcanzar justicia entre las partes involucradas en un delito, por ello durante el periodo que se informa, se resolvieron 28 asuntos por justicia restaurativa de los 74 programados, logrando el 37.8 por ciento de la meta.

Determinación de Denuncias con Ejercicio de la Acción Penal. A través de esta meta se determinaron denuncias con ejercicio de la acción penal por 215 de las 180 proyectadas, superando en un 19.4 por ciento la meta.

Audiencia Pública en Materia de Procuración de Justicia. A efectos de dar atención a la ciudadanía por conflictos con servidores públicos, se atendieron 638 audiencias públicas en materia de procuración de justicia, otorgadas a igual número de mexicanos, de un total de 900 programadas, logrando el 70.8 por ciento de la meta.

Coordinar la Ejecución de Operativos. Generar controles sobre la documentación en las áreas de trabajo que permita la supervisión de los servidores públicos para que desempeñen sus funciones conforme a las atribuciones que tienen encomendadas es una tarea permanente, por ello en el ejercicio fiscal 2021, se ejecutaron 410 operativos para detener en flagrancia a malos elementos que generan desconfianza de la ciudadanía de 410 operativos previstos, alcanzando la meta al 100 por ciento.

01 02 02 01 01 04 JUDICIALIZACIÓN

Apertura de Juicio Oral. En el ejercicio fiscal que se informa la procuración de justicia se respaldó en las acciones que en materia de judicialización se ejecutaron desde el inicio del proceso penal, pasando por la presentación de pruebas que ratifiquen la imputación, hasta probar fehacientemente la culpabilidad del imputado; fortalecer los mecanismos de las actuaciones de los servidores públicos encargados del desahogo en tiempo y forma de las pruebas en los términos establecidos por la Ley y efectuar las visitas ordenadas por las autoridades judiciales, así como la coordinación de acciones con los agentes del ministerio público ante los juzgados y salas del Tribunal Superior de Justicia, permitieron obtener mejores resultados y reducir la impunidad de los delincuentes; por ello durante el 2021, se dió apertura a 4 mil 73 juicios orales de 3 mil 452 programados, rebasando en 17.9 por ciento la meta programada.

Coordinar Reuniones de Trabajo Interinstitucionales. Con el propósito de difundir los criterios jurisdiccionales de los tribunales federales y estatales para unificar opiniones en la impugnación de las resoluciones judiciales, durante el 2021, se llevaron a cabo 52 reuniones de coordinación con los grupos de litigación, con la finalidad de obtener mejores resultados en el proceso penal, de las 44 reuniones programadas, superando la meta con el 18.1 por ciento.

Realizar Procedimientos Abreviados. Se efectuaron 2 mil 789 procedimientos abreviados de 2 mil 500 previstos para el ejercicio en cuestión, superando con el 11.5 por ciento la meta.

Sentencias Mixtas Obtenidas. En esta meta se obtuvieron 43 sentencias mixtas de un total de 40, rebasando con el 7.5 por ciento lo programado.

Sentencias Condenatorias Obtenidas. Entre los resultados palpables a favor de las víctimas u ofendidos se refleja en las sentencias a favor de las víctimas de un delito, por ello en el 2021, se lograron 5 mil 830 sentencias condenatorias de un total de 5 mil 400, superando el cumplimiento en 7.9 por ciento.

Sentencias Absolutorias Obtenidas. Por otro lado, la comprobación de un delito representa una problemática importante en la obtención de justicia, derivado de la falta de pruebas, errores del proceso y en su caso la inocencia del imputado, por lo que durante el periodo que se informa se obtuvieron mil 314 sentencias absolutorias de un total de 1 mil 410, por lo que se alcanza el 93.1 por ciento.

Autos Mixtos Obtenidos. Se lograron 75 resoluciones de autos mixtos de 85 programadas, logrando el 88.2 por ciento de alcance.

Autos de Sobreseimiento Obtenidos. Se otorgaron mil 479 resoluciones de autos de sobreseimiento de mil 578 previstos, alcanzando la meta en un 93.7 por ciento.

Autos de Formal Prisión, Sujeción y Vinculación a Proceso Obtenidos. En el periodo que se informa, en cumplimiento de la aplicación de la Ley por parte de las autoridades judiciales, se alcanzaron 11 mil 552 resoluciones de autos de formal prisión y vinculación a proceso de un total de 12 mil 810 previstos, alcanzando la meta en un 90.1 por ciento.

Carpetas Judicializadas. En el ejercicio que se reporta se judicializaron 14 mil 683 carpetas de las 16 mil 291 proyectadas, alcanzando con ello el 90.1 por ciento de la meta.

01 02 02 01 01 05 PROFESIONALIZACIÓN Y EVALUACIÓN DE LOS SERVICIOS DE PROCURACIÓN DE JUSTICIA

Capacitación a Policías de Investigación. Recibieron capacitación inicial 120 servidores públicos principalmente policías de investigación, de los 150 que se tenían programados, alcanzando una efectividad de meta del 80 por ciento.

Capacitación a Instructores. Durante el presente ejercicio se capacitaron a 7 instructores de los 8 que se tenían programados, alcanzo la meta en un 87.5 por ciento.

Integración del Programa de Formación para Policías de Investigación. Como parte de la capacitación a los policías de investigación en el periodo que se informa, se llevó a cabo la integración de 3 programas de formación para dichos servidores públicos de los 13 programados, logrando la meta al 100 por ciento.

Servicio Social y Prácticas Profesionales. En atención a las políticas de captación, se recibió e integró mil 967 expedientes de prestadores de servicio social y prácticas profesionales, quienes apoyaron en tareas administrativas en las agencias del ministerio público de 2 mil 667 programadas, alcanzando el 73.7 por ciento de la meta proyectada.

Diagnóstico de Necesidades de la Institución en Materia de Capacitación y Profesionalización. Se integraron 428 expedientes de diagnóstico de necesidades de la fiscalía en materia de capacitación y profesionalización de 429 proyectados, logrando obtener el 99.7 por ciento de la meta.

Capacitar a Agentes del Ministerio Público, Peritos y Policías Ministeriales. Basados en el desarrollo comprometido de la profesionalización de la función pública, se otorgaron 209 cursos de capacitación a agentes del ministerio público, peritos y policías de investigación, mismos que permitirán vincular el desempeño de los servidores públicos con las políticas institucionales, el total de cursos programados para el año fue de 450 por lo cual la meta se logró al 46.4 por ciento.

Capacitar a Servidores Públicos en Materia del Sistema Penal Acusatorio. Con el objetivo de mantener actualizados a los servidores públicos de la FGJEM, se capacitaron a 307 servidores públicos de los 300 programados, rebasando la meta en un 2.3 por ciento.

Evaluar a los Candidatos para su Ingreso a la Fiscalía General de Justicia del Estado de México. Durante el ejercicio 2021, como parte de la implementación de políticas y estrategias integrales para el reclutamiento,

evaluación, selección e ingreso de aspirantes al servicio de procuración de justicia; se evaluaron 605 expedientes de los candidatos para sus ingresos al servicio de carrera de un total de mil 875 previstos, logrando la meta al 32.2 por ciento.

Verificar que los Candidatos Acrediten la Evaluación de Conocimiento para su Ingreso a la Fiscalía General de Justicia del Estado de México. Se verificaron 518 expedientes de los candidatos a servidores públicos que acreditaron la evaluación de conocimiento para su ingreso al servicio de carrera de un previsto de 775, concluyendo la meta en un 66.8 por ciento.

Evaluar al Personal de la Fiscalía General de Justicia del Estado de México. Se evaluaron 6 mil 618 expedientes del personal de servicio de carrera de 7 mil 257 proyectados, alcanzando el 91.1 por ciento de la meta.

Elaborar Normas, Lineamientos y Criterios de Carácter General en Materia del Servicio de Carrera. Se elaboraron 43 proyectos de normas, lineamientos y criterios de carácter general en materia de servicio de carrera de los 43 proyectados para este año, logrando el 100 por ciento de la meta.

01 02 02 01 02 01 MANDAMIENTOS JUDICIALES

Cumplimentar Mandamientos Judiciales Asignados por el Juez Competente. La Fiscalía General de Justicia del Estado de México a través de la Coordinación General de la Policía de Investigación, dio atención a una de las actividades con más resultados palpables hacia la ciudadanía, como es la ejecución de mandamientos judiciales que permiten localizar a las personas que por su probable responsabilidad en la comisión de un delito, deben ser aprehendidas y presentadas ante la autoridad correspondiente, durante 2021, se buscó mejorar la eficiencia en el cumplimiento a los mandamientos judiciales legalmente emitidos por el juez, logrando cumplir 11 mil 473 mandamientos judiciales de 15 mil 252 programados, con apego a las mejores prácticas en la materia, basando la ejecución de dichos mandamientos en la especialización y profesionalización de los elementos de la policía de investigación.

En el periodo que se informa, la actividad de la policía de investigación se sustentó en protocolos de actuación, investigación y persecución de los delitos, los cuales tienen como objetivo esencial esclarecer los hechos, procurando que él o los probables responsables sean sancionados, protegiendo a las víctimas, muestra de ello lo es el indicador del porcentaje de eficiencia en el cumplimiento de la meta en un 75.2 por ciento.

01 02 02 01 02 02 INVESTIGACIÓN PARA PREVENIR Y COMBATIR LA DELINCUENCIA

Cumplimentar Órdenes de Investigación Asignadas por el Ministerio Público. Se cumplieron 119 mil 859 órdenes de investigación asignadas por el ministerio público de 106 mil 50 programadas, superando la meta en un 13 por ciento.

Desarticular Organizaciones Criminales. En el mismo periodo se desarticulaban 188 organizaciones criminales de un total de 780 que se planeaban, alcanzando el 24.1 por ciento del cumplimiento.

Coordinar la Ejecución de Operativos. Durante el 2021, se coordinaron 569 operativos apegados a la normatividad vigente en conjunto con otras instancias investigadoras, policiacas y militares de un total de 899, llegando a un cumplimiento del 63.2 por ciento.

Aportación al Fondo de Investigación para la Procuración de Justicia. En el periodo que se informa se efectuó la aportación correspondiente al Fondo de Investigación Especial para la Procuración de Justicia, meta que se logró al 100 por ciento.

Vigilancia y Monitoreo de Eventos Relevantes. Para mantener el orden y la seguridad pública durante el 2021, se vigilaron y monitorearon 34 eventos relevantes desarrollados en el Estado, cuidando el orden público y la seguridad interna y externa de los asistentes, de los 33 eventos programados, rebasando la meta en un 3 por ciento.

Asesoría y Orientación Jurídica. Se realizaron 387 asesorías ciudadanas en materia de procuración de justicia de 390 programadas, por lo cual se superó la meta con un 99.2 por ciento.

Realizar Acciones de Consulta y Actualización de la Información Contendida en Plataforma México y demás Bases de Datos de Corporaciones Policiales. Durante el 2021, se realizaron 87 mil 70 acciones de consulta y actualización de la información contenida en Plataforma México y demás bases de datos de corporaciones policiales, con la finalidad de coordinar acciones de recolección, procesamiento y análisis que permitan un intercambio de información de probables hechos delictivos, para coadyuvar al combate de la delincuencia de manera conjunta con instituciones y organismos nacionales e internacionales de 87 mil 72 programadas, alcanzando la meta al 100 por ciento.

Localizar y Presentar Personas por su Probable Responsabilidad o Vinculación en la Comisión de Delitos. Se localizaron y presentaron 4 mil 002 personas por su probable responsabilidad o vinculación en la comisión de delitos de un total de 8 mil 560 proyectados en el ejercicio, logrando una meta de 46.7 por ciento.

Emitir Informes de Investigación. En el ejercicio fiscal que se informa, se integraron 342 informes de investigación, de los 380 programados, logrando así el 90 por ciento.

Establecer Acciones y Estrategias Dirigidas a Investigar Vínculos de las Redes de la Delincuencia al Interior de la Fiscalía General de Justicia del Estado de México para Diseñar Sistemas de Contrainteligencia. Se efectuaron 2 mil 675 acciones y estrategias dirigidas a investigar vínculos de las redes de la delincuencia al interior de la Fiscalía para diseñar sistemas de contrainteligencia, de un total de 2 mil 968 programadas, logrando la meta en un 90.1 por ciento.

Elaborar Redes de Vínculos y Técnicas. Las acciones dirigidas a investigar vínculos de las redes de la delincuencia permitió que en el ejercicio fiscal 2020, se llevaran a cabo mil 600 redes de vínculos y técnicas para combatir la delincuencia de un programado de 1 mil 600, cumplimiento el 100 por ciento.

Elaborar Mapeos o Geolocalización de Puntos Estratégicos. Para mayor certeza de donde realizar acciones que permitan identificar actuación de la delincuencia, se elaboraron 850 mapeos o geolocalización de puntos estratégicos para prevenir los delitos e intercambiar información con otras autoridades del orden Federal, Estatal y Municipal de un total de 950 mapas, lo que representó el 89.4 por ciento de lo programado.

Cumplimentar Órdenes Ministeriales sin Detenido. Se dio cumplimiento a 200 mil 013 órdenes ministeriales sin detenido de un total de 170 mil 600 que se habían proyectado, sobrepasando la meta en un 17.2 por ciento.

Coordinar y Clasificar Informes para la Identificación y Evolución de Actividades y Modos de Operación de la Delincuencia. Durante el ejercicio fiscal que se informa como parte del análisis y diagnóstico de los principales problemas en la entidad, a fin de inferir el impacto y las consecuencias que pudieran tener en la población, se coordinaron y clasificaron 390 informes para la identificación y evolución de actividades y modos de operación de la delincuencia de los 470 programados, alcanzo el 82.9 por ciento.

Implementar Proyectos para la Mejora de las Investigaciones. Se desarrollaron 12 proyectos de mejora de los 14 programados, logrando con ello un avance final de 85.7 por ciento.

Ubicar Actividades de la Delincuencia Mediante el Análisis y Clasificación del Trabajo de Inteligencia. Durante el ejercicio 2021, se elaboraron 21 informes, teniendo como meta programada 22, por lo que se alcanza el 95.4 por ciento de la meta.

Elaborar Redes de Vínculos y Técnicas. En el presente ejercicio, se elaboraron mil 533 redes de las mil 600 que se programaron, logrando con ello el 95.8 por ciento de la meta.

01 02 02 01 03 02 COORDINACIÓN DEL MINISTERIO PÚBLICO

Determinación de Expediente. De mil 300 expedientes programados, mil 132 expedientes fueron determinados, logrando alcanzar la meta en 87 por ciento.

Integración de Expediente. Se integraron 1 mil 582 expedientes en contra de igual número de servidores públicos, de un total de 1 mil 710 previstos, logrando el 92.5 por ciento de la meta.

Registro de Denuncias por Faltas Administrativas. En el periodo que se informa se registraron 1 mil 582 denuncias por faltas administrativas en contra de agentes del ministerio público de 1 mil 720 que se registraron en programación, concluyendo el 91.9 por ciento de la meta.

Visitas de Evaluación de Desarrollo Técnico Jurídico. Se efectuaron 3 mil 153 visitas de evaluación de desarrollo técnico jurídico a igual número de servidores públicos, de los cuales se habían proyectado 3 mil 475, alcanzando la meta en un 90.7 por ciento.

Revisar y Estudiar Denuncias con Determinación de No Ejercicio de la Acción Penal (Recurso de Revisión Ante la FGJEM). Se revisaron y estudiaron 3 denuncias con determinación de no ejercicio de la acción penal como parte de los recursos de revisión ante el ministerio público a que tienen derecho las víctimas, teniendo en cuenta que se programaron 3 en el año se determina el 100 por ciento de cumplimiento de la meta.

Determinar y Depurar investigaciones para Remisión al Archivo del Poder Ejecutivo. Se determinaron y depuraron 60 mil 184 carpetas de investigación para remisión al archivo; en atención a las solicitudes de las víctimas u ofendidos en el año, de 63 mil 254 programadas, se logró alcanzar la meta en un 95.1 por ciento

Evaluación del Desarrollo Técnico Jurídico de los Agentes del Ministerio Público, Peritos y Policías Ministeriales. Durante el 2021, se efectuaron 739 evaluaciones del desarrollo técnico jurídico a agentes del ministerio público, peritos y policías de investigación de este organismo, lo que permitió contribuir en la eficiencia del quehacer de los servidores públicos, de un total de 738 proyectados, cumpliendo con el 100.1 por ciento.

Analizar Investigaciones en Reserva y No Ejercicio de la Acción Penal para su Autorización o Revocación. Una función esencial de la Fiscalía es la referente atención a los principios generales del derecho, donde se incorporan actividades para el análisis de aquellos asuntos encaminados a depurar y, en su caso, dar por concluidas las averiguaciones para su envío al archivo, por ello en el periodo que se informa, se realizaron 47 análisis e investigaciones a carpetas en reserva y no ejercicio de la acción penal para su autorización o revocación de un total de 7 mil 102, lo cual representó solo el 0.6 por ciento del cumplimiento de esta meta.

01 02 02 01 03 03 APOYO JURÍDICO Y CONSULTIVO PARA EL PERSONAL OPERATIVO DE PROCURACIÓN DE JUSTICIA

Certificación de los Servidores Públicos de la Fiscalía General de Justicia del Estado de México ante el Centro de Control de Confianza. De manera adicional se certificaron 1 mil 552 servidores públicos de los 2 mil 168 programados ante el centro de control de confianza, lo que determinó un 71.5 por ciento sobre el total de la meta.

Coordinar Reuniones de Trabajo Interinstitucionales. A fin de establecer criterios jurídicos generales tendientes a mejorar las actuaciones del Ministerio Público, en el ejercicio fiscal 2021, se realizaron 2 mil 226 reuniones de coordinación con las unidades administrativas, de un proyectado de 1 mil 920, se determina que la meta se rebasó en 15.9 puntos porcentuales.

Atención a Procedimientos Administrativos y Laborales. Se atendieron 805 procedimientos administrativos y laborales de 870 proyectados al inicio del ejercicio, por lo cual se logra alcanzar en 92.5 por ciento el cumplimiento de la meta.

Presentación de Denuncias y Querellas en Representación de la Fiscalía General de Justicia del Estado de México. Se presentaron 160 denuncias y querellas de un total de 184 en representación de este organismo, logrando el objetivo previsto en un 86.9 por ciento.

Revisión y Actualización del Marco Legal de la Fiscalía General de Justicia del Estado de México. Se revisaron y actualización 76 ordenamientos de los 90 programados del marco legal de la Fiscalía General de Justicia del Estado de México, mismos que fueron sometidos a la consideración y autorización del titular de la dependencia, logrando el 84.4 por ciento de la meta programada.

Representación Legal de la Fiscalía General de Justicia del Estado de México ante los Órganos Jurisdiccionales y Administrativos en Procedimientos Administrativos y Juicios de Garantías. Mantener una adecuada representación jurídica de la Fiscalía en materia de procuración de justicia, ante órganos jurisdiccionales y administrativos en procedimientos administrativos y juicios de garantía de diversa naturaleza,

es una atribución primordial en este órgano autónomo, por ello en el ejercicio fiscal que se informa se programaron 12 mil 220 representaciones legales, de las cuales se gestionaron 12 mil 436 ante los órganos jurisdiccionales, superando en 1.7 por ciento la meta.

Emitir Opiniones Técnicas Jurídicas sobre Acuerdos, Iniciativas o Convenios que se Establezcan con Diferentes Áreas de Gobierno. Se emitieron 607 dictámenes, opiniones técnico jurídicas sobre acuerdos, iniciativas o convenios con diferentes áreas de gobierno para eficientar el ejercicio de sus funciones, de un programado de 653, se determina un logro del 92.9 por ciento de la meta.

Elaborar Proyectos de Iniciativas de Ley, Reformas Legales, Acuerdos, Convenios o Circulares en Materia de Procuración de Justicia. En el periodo que se informa se elaboraron 94 proyectos de iniciativas de ley, reformas legales, acuerdos, convenios o circulares en materia de procuración de justicia, en un principio se programaron 94, por lo cual la meta se logró al 100 por ciento.

Dar Cumplimiento a los Acuerdos Encomendados por el Fiscal General de Justicia. En atención a las instrucciones del titular de este organismo se dio cumplimiento a mil 182 acuerdos encomendados por el titular de la Fiscal General de Justicia del Estado de México, de un total de mil 528 programados, se determina un alcance del 77.3 por ciento de la meta.

Asesoría y Orientación Jurídica. En atención a las solicitudes de las diversas unidades administrativas de este órgano autónomo, durante el 2021, se brindaron 5 mil 300 asesorías jurídicas a las unidades administrativas para solución de procedimientos administrativos y demás asuntos derivados del servicio de procuración de justicia, de un total de 4 mil 500 programadas, se logró superar la meta en un 17.7 por ciento.

01 02 02 01 05 01 COORDINACIÓN Y SEGUIMIENTO DE LAS POLÍTICAS PARA LA PROCURACIÓN DE JUSTICIA

Reuniones Interinstitucionales para Coadyuvar en Estrategias de Combate a la Delincuencia. Se efectuaron 100 reuniones interinstitucionales para coadyuvar en estrategias de combate a la delincuencia de 100 previstas, alcanzando el 100 por ciento de la meta programada.

Estudios Técnico Jurídicos de Carpetas de Investigación en Materia Penal y Procedimientos de Impartición de Justicia. Se efectuaron 57 estudios técnico-jurídicos de ordenamientos en materia penal y procedimientos de impartición de justicia, de un total de 74 programados, por lo que alcanza el 77 por ciento,

Visitas de Supervisión a Centros de Justicia, Agencias del Ministerio Público y Lugares de Aseguramiento. Para fortalecer los lazos con organizaciones sociales, en 2021, con el propósito de verificar la correcta aplicación de las normas y procedimientos, se ejecutaron 292 visitas de supervisión a centros de justicia, agencias del ministerio público, lugares de aseguramiento y órganos desconcentrados de mil 578 programadas, alcanzando el 18.5 por ciento de la meta programada.

Cumplimiento de Acuerdos con el Titular del Ejecutivo Estatal y Funcionarios de Alto Nivel del Gobierno Federal, Estatal y Municipal. Se dio cumplimiento a 19 acuerdos con el titular del ejecutivo estatal y funcionarios de alto nivel del gobierno federal, estatal y municipal, de los 25 acuerdos programados, alcanzó la meta en un 76 por ciento.

Audiencia Pública de Procuración de Justicia. En atención a los mexiquenses, se otorgaron 5 mil 755 audiencias públicas en materia de procuración de justicia, en ellas se analizó, canalizó y se dio seguimiento a las solicitudes planteadas por la ciudadanía, se había previsto otorgar 6 mil 250, meta que se cumplió al 92 por ciento.

01 02 02 01 05 02 APOYO Y ASESORÍA PARA LA CONDUCCIÓN DE LAS POLÍTICAS PARA LA PROCURACIÓN DE JUSTICIA

Coordinar Reuniones de Trabajo Interinstitucionales. En la búsqueda de fortalecer las áreas encargadas de la defensa jurídica de las autoridades administrativas, se coordinaron 296 reuniones de trabajo interinstitucionales para robustecer la actuación ministerial, se habían previsto 547, logrando alcanzar solo el 54.1 por ciento.

Determinación de Denuncias Remitidas a Otras Autoridades o áreas de FGJEM. Se canalizaron 4 mil 920 denuncias por incompetencia, las cuales fueron remitidas a la autoridad correspondiente, de un total de 4 mil 314 programadas, rebasando con un 14 por ciento lo programado.

Atender Solicitudes de Colaboración de Otras Dependencias o entidades de los tres órdenes de gobierno. Con el propósito de eficientar el trabajo de investigación y determinación de las denuncias durante el ejercicio 2021, se dio atención a 4 mil 881 solicitudes de colaboración de dependencias o entidades federativas, mismas que fueron consignadas a la instancia adecuada para su atención, de las cuales se habían proyectado en 6 mil 228, por lo que la meta se ve alcanzada en un 78.3 por ciento.

Acciones de Divulgación de las Actividades Llevadas a Cabo por la FGJEM. Durante el ejercicio que se informa, no se realizaron acciones de divulgación de actividades, derivado de las restricciones en materia de salud.

Atender Quejas de la Ciudadanía Relacionadas con el Servicio Brindado por los Servidores Públicos de la FGJEM. Se lograron atender 3 mil 404 quejas de la ciudadanía, de las 3 mil 285 previstas, rebasando la meta en un 3.6 por ciento.

Acciones de Difusión de los Servicios que Brinda la FGJEM. Se programaron 85 conferencias de prensa para el ejercicio 2021, sin embargo debido a las restricciones sanitarias, solo se otorgaron 24, alcanzó con ello el 28.2 por ciento.

Gestionar Acciones de Sensibilización Dirigidas a la Comunidad Universitaria y Servidores Públicos Municipales. Derivado de las restricciones sanitarias, no se gestionaron acciones durante el ejercicio que se informa.

01 02 02 01 05 03 CONTROL, SEGUIMIENTO ADMINISTRATIVO Y DE SERVICIOS PARA LA PROCURACIÓN DE JUSTICIA

Atención a Solicitudes de Información Pública. Se coordinaron las acciones para dar respuesta a las solicitudes de información de acuerdo con la Ley de transparencia y acceso a la información pública del Estado de México y municipios, que presentaron los particulares, durante el 2021, se programó atender mil 200 solicitudes de información pública sobre los diversos temas en materia de procuración de justicia, de las cuales se atendieron mil 240, superando la meta con un 3.3 por ciento.

Realizar Visitas de Supervisión a las Oficinas de la Fiscalía General de Justicia del Estado de México. Se efectuaron 24 visitas de supervisión a las oficinas de la Fiscalía General de Justicia del Estado de México, alcanzando el 100 por ciento de la meta prevista.

Realizar Evaluaciones sobre los Avances Logrados en Materia de Planeación y Administración. A fin de establecer las directrices para instaurar, operar, controlar y evaluar el sistema de administración y desarrollo de personal, vigilando su permanente actualización, se realizaron 12 evaluaciones sobre los avances logrados en materia de planeación y administración, de un programado de 12 evaluaciones, se considera un logro del 100 por ciento.

Planeación, Programación, Control, Evaluación y Seguimiento del Presupuesto de Egresos. Se coordinaron las unidades administrativas para realizar la programación, presupuestación, control y evaluación de las acciones relativas al gasto público, con lo que se integraron y entregaron 12 reportes de planeación, programación, control, evaluación y seguimiento del presupuesto de egresos de 12 previstos, alcanzando el 100 por ciento de la meta prevista.

Participar en Reuniones de Trabajo con Diferentes Dependencias de los Tres Niveles de Gobierno. Se gestionaron ante la instancia estatal y federal la obtención de recursos económicos para destinarlos a la capacitación del personal, creación de plazas, adquisición de bienes y contratación de servicios necesarios mediante la coordinación de 24 reuniones de trabajo con diferentes dependencias de los tres niveles de gobierno, meta que se logró al 100 por ciento.

Coordinar, Controlar y Supervisar las Obras Contratadas para la Fiscalía General de Justicia del Estado de México. Se efectuaron 332 supervisiones de 332 programadas, para coordinar y controlar las obras contratadas para la Fiscalía General de Justicia del Estado de México, se considera un logro del 100 por ciento.

Brindar Servicios de Mantenimiento Preventivo y Correctivo a la Plantilla Vehicular y Verificación de Emisión de Contaminantes del Parque Vehicular. Se programó realizar 4 mil 151 servicios de mantenimiento preventivo y correctivo, así como la verificación de emisión de contaminantes al parque vehicular, de los cuales se realizaron 2 mil 813, por lo que la meta se cumplió al 67.7 por ciento.

Brindar Servicio y Mantenimiento a los Bienes Muebles e Inmuebles de la Fiscalía General de Justicia del Estado de México. En el ejercicio fiscal que se informa en atención a los términos de las disposiciones legales aplicables, se brindaron 2 mil 584 servicios y mantenimiento a los bienes muebles e inmuebles, alcanzando el 100 por ciento de la meta prevista.

Actualización de Registros de Resguardo de Bienes Instrumentales y Equipo de Seguridad y Especializado de la Fiscalía General de Justicia del Estado de México. Las actividades administrativas y de resguardo de los bienes, en el ejercicio fiscal 2020, se mantuvieron permanentemente actualizados con 58 mil 629 registros de los resguardos de bienes instrumentales y equipo de seguridad y especializado de la Fiscalía General de Justicia del Estado de México, de los 62 mil proyectados, alcanzando el 94.5 por ciento.

Acto de Presentación, Apertura, Evaluación de Propuestas, Dictamen y Fallo (Contrato Administrativo). Como parte de las acciones de control y vigilancia de los recursos financieros y en apego a las disposiciones administrativas durante el 2021, se concretaron 734 contratos administrativos, previos actos de presentación, apertura, evaluación de propuestas, dictamen y fallo para la atención de los requerimientos de la Fiscalía, partiendo de 734 programados, se determina un logro del 100 por ciento de la meta.

Atención a las Necesidades de Servicios Informáticos. Se programaron realizar 35 mil 378 servicios para atender las necesidades de servicios informáticos, logrando alcanzar 32 mil 581 servicios, lo que representa el 92 por ciento de la meta.

01 02 02 01 05 04 INFORMACIÓN, PLANEACIÓN, CONTROL Y EVALUACIÓN DE PROGRAMAS PARA LA PROCURACIÓN DE JUSTICIA

Porcentaje de Atención a Solicitudes de Actualización de Datos en el Registro Nacional de Personal de Seguridad Pública. Se atendió el 100 por ciento de las solicitudes de actualización de datos en el registro nacional de personal de seguridad pública y expedición de licencias de portación.

Porcentaje de Atención a Solicitudes Búsquedas de Información. En el ejercicio que se informa se dio atención al 100 por ciento de las solicitudes de búsqueda de información, de personas involucradas con algún tema de procuración de justicia y de igual manera.

Integración de Estadística en Apoyo a la Toma de Decisiones en Materia de Procuración de Justicia. Durante el ejercicio fiscal 2021, se elaboraron 51 documentos de seguimiento y análisis estadístico en apoyo a la toma de decisiones en materia de procuración de justicia con lo que se dio seguimiento a la incidencia delictiva a partir de la base diaria para integrar los informes semanales, teniendo en cuenta que se habían programado 51, se alcanza el 100 por ciento de la meta.

Elaboración de Reportes de Avance en Materia de Procuración de la Justicia. Se emitieron 12 mil 474 reportes de avance sobre el quehacer de la Fiscalía en materia de procuración de justicia, cuyo avance se dio al 100 por ciento.

Elaboración e Integración de Informes en Materia de Procuración de la Justicia. En atención a las funciones y atribuciones que tiene encomendada la Fiscalía General de Justicia del Estado de México en materia de información, planeación, programación y evaluación; en el ejercicio que se informa se recopiló, automatizó y se procesó información de acuerdo con las características necesarias para dar atención al Código Nacional de Procedimientos Penales, así como a los objetivos del Plan de Desarrollo y los programas que de él derivan en materia de procuración de justicia, en el periodo que se informa, se integraron 26 informes de seguimiento y análisis, logrando cumplir la meta al 100 por ciento.

01 02 02 02 PROCURACIÓN DE JUSTICIA CON PERSPECTIVA DE GÉNERO

01 02 02 02 01 01 DENUNCIAS PENALES CON PERSPECTIVA DE GÉNERO

Presentar Solicitudes de Medidas Cautelares a Imputados. Se solicitaron 44 medidas cautelares a imputados de un total de 44, completando el 100 por ciento de la meta.

Alertas Amber Desactivadas por Localización. Durante el ejercicio 2021 se desactivaron 220 alertas Amber de 249 programadas por localización de los menores desaparecidos, logrando así el 88.3 por ciento de la meta.

Alertas Amber emitidas en Territorio Estatal. Se emitieron 409 alertas Amber en territorio estatal de 370 previstas, superando la meta en un 10.5 por ciento.

Denuncias Recibidas por Facultad de Atracción. Las fiscalías especializadas de trata de personas, feminicidios y búsqueda y localización de personas desaparecidas, durante el ejercicio 2021, atrajeron 2 mil 197 denuncias de acuerdo con las facultades que tienen para la atención de este tipo de delitos de 2 mil 197 que se tenían programadas, logrando alcanzar la meta al 100 por ciento.

Determinación de Denuncias con Ejercicio de la Acción Penal. A través de esta meta se determinaron denuncias con ejercicio de la acción penal 978 de las 1 mil 15 que se tenían previstas, logrando el 96.3 por ciento de la meta.

Determinación de Denuncias con No Ejercicio de la Acción Penal. Durante el ejercicio 2021 se determinaron con no ejercicio de la acción penal un total de 2 mil 712 mediante denuncias penales de 8 mil 526 programadas, logrando así el 31.8 por ciento de la meta.

Determinación de Denuncias en Archivo Temporal. Se determinaron en archivo temporal 10 mil 599 denuncias de un total de 12 mil 629 programadas, lo que representó el 83.9 por ciento por arriba de la meta.

Determinación de Denuncias Remitidas a Otras Autoridades o Áreas de la FGJEM. En el ejercicio que se informa se remitieron a otras autoridades un total de 776 denuncias de 660 programadas, rebasando en un 17.5 por ciento la meta.

Integración de Denuncias Recibidas. Durante el periodo que se informa se recibieron e integraron 43 mil 645 denuncias de 38 mil 680 programadas, logrando así superar la meta con un 12.8 por ciento.

Intervenir en Procesos Penales. Asimismo en 2021 se intervino en 103 procesos penales de un total de 103 previstos, alcanzando la meta al 100 por ciento.

Localización de Personas Desaparecidas. Se localizaron 2 mil 491 personas desaparecidas de un total de 2 mil 491 programadas, logrando la meta al 100 por ciento.

Otorgamiento de Medidas Cautelares de Protección de Víctimas del Delito. Durante el ejercicio 2021 se otorgaron mil 603 medidas cautelares de protección de víctimas del delito de 4 mil 324 que se tenían previstas, logrando solo el 37 por ciento de la meta.

Presentación y Reintegración de Personas Extraviadas o Abandonadas. En cuanto a las acciones para localizar a personas desaparecidas, extraviadas o ausentes, se presentaron y reintegraron a su hogar a 31 personas de 55 que se tenían programadas, logrando alcanzar la meta en un 56.3 por ciento.

Rescate y Localización de Víctimas de Trata y Personas Desaparecidas o Extraviadas en Territorio Nacional y en el Extranjero. Como parte de las acciones efectuadas en materia de trata de personas en 2021, se logró el rescate y localización de 36 víctimas de trata de un total programado de 57 personas, logrando así alcanzar la meta en un 63.1 por ciento.

Solicitud de Dictámenes de Afectación a Víctimas. Se gestionaron 206 dictámenes de afectación a víctimas de 231 previstas en el ejercicio, logrando alcanzar la meta en un 89.1 por ciento.

01 02 02 02 01 02 JUDICIALIZACIÓN CON PERSPECTIVA DE GÉNERO

Apertura de Juicio Oral. En el ejercicio fiscal que se informa la procuración de justicia con perspectiva de género se respaldó en las acciones que en materia de judicialización se ejecutaron desde el inicio del proceso penal, pasando por la presentación de pruebas que ratifiquen la imputación, hasta probar fehacientemente la culpabilidad del imputado; fortalecer los mecanismos de las actuaciones de los servidores públicos encargados del desahogo en tiempo y forma de las pruebas en los términos establecidos por la Ley y efectuar las visitas ordenadas por las autoridades judiciales, así como la coordinación de acciones con los agentes del ministerio público ante los juzgados y salas del Tribunal Superior de Justicia, permitieron obtener mejores resultados y reducir la impunidad de los delincuentes; por ello durante el 2021, se dio apertura a 927 juicios orales de 774 programados, logrando superar la meta en 19.7 por ciento

Autos de Formal Prisión y Vinculación Obtenidos. En el periodo que se informa, en cumplimiento de la aplicación de la Ley por parte de las autoridades judiciales, se alcanzaron 3 mil 39 resoluciones de autos de formal prisión y vinculación a proceso de un total de 3 mil 39 previstos, logrando la meta al 100 por ciento.

Autos de Sobreseimiento Obtenidos. Se otorgaron 345 resoluciones de autos de sobreseimiento de 300 previstos, rebasando la meta en un 15 por ciento.

Autos de Sujeción a Proceso Obtenidos. Se obtuvieron 115 resoluciones de autos de sujeción a proceso de 115 programadas, por lo que alcanza el 100 por ciento de la meta.

Autos Mixtos Obtenidos. Se lograron 21 resoluciones de autos mixtos de 21 programadas, alcanzando el 100 por ciento de la meta.

Realizar Procedimientos Abreviados. Se efectuaron 677 procedimientos abreviados de 710 previstos para el ejercicio en cuestión, alcanzando la meta en un 95.3 por ciento.

Sentencias Absolutorias Obtenidas. Por otro lado, la comprobación de un delito representa una problemática importante en la obtención de justicia, derivado de la falta de pruebas, errores del proceso y en su caso la inocencia del imputado, por lo que durante el periodo que se informa se obtuvieron 262 sentencias absolutorias de un total de 280, obteniendo el 93.5 por ciento de la meta programada.

Sentencias Condenatorias Obtenidas. Entre los resultados palpables a favor de las víctimas u ofendidos se refleja en las sentencias a favor de las víctimas de un delito, por ello en el 2021, se lograron mil 156 sentencias condenatorias de un total de mil 232, obteniendo el 93.8 por ciento de lo proyectado.

Sentencias Mixtas Obtenidas. En esta meta se obtuvieron 28 sentencias mixtas de un total de 29, cumpliendo la meta con el 96.5 por ciento.

Carpetas Judicializadas. En el ejercicio que se informa, se logró judicializar 2 mil 863 carpetas de las 3 mil 52 estimadas, por lo que se alcanza el 93.8 por ciento de lo programado.

01 02 02 02 01 03 COORDINACIÓN Y SEGUIMIENTO DE LAS POLÍTICAS PARA LA PROCURACIÓN DE JUSTICIA CON PERSPECTIVA DE GÉNERO

Asesoría y Orientación Jurídica. A través de las diversas Fiscalías Especializadas se otorgaron 225 asesorías a posibles víctimas que solicitaron el servicio, de 254 que se tenían programadas, obteniendo el 88.5 por ciento de la meta.

Atender Solicitudes de Colaboración de Otras Dependencias o Entidades de los Tres Órdenes Gobierno. En el ejercicio 2021 se atendieron 136 solicitudes de colaboración con los tres órdenes de gobierno de 136 programadas, por lo que la meta se cumple al 100 por ciento.

Capacitar a Servidores Públicos en Materia de Violencia de Género, Femicidios y/o Sistema Penal Acusatorio. Se capacitaron 145 servidores públicos en materia de violencia de género, femicidios y/o sistema penal acusatorio de un total de 145 programados, logrando la meta en un 100 por ciento.

Celebrar Convenios de Colaboración a Nivel Estatal. Debido a las restricciones que se presentaron durante el ejercicio 2021, con motivo de la contingencia sanitaria, no se celebró ningún convenio.

Coordinar la Ejecución de Operativos. Con el propósito de reducir la incidencia delictiva en el año que se informa se realizaron 86 operativos de un total de 240 programados, alcanzado el 35.8 por ciento de la meta.

Dictar Órdenes de Protección a Víctimas del Delito. Se dictaron 83 mil 879 órdenes de protección a víctimas del delito de un total de 80 mil programadas, superando la previsión en un 4.8 por ciento.

Presentar Solicitudes de Medidas Cautelares para la Protección de Víctimas del Delito. En el mismo año se llevaron a cabo 573 solicitudes de medidas cautelares a víctimas del delito de un total de 573 programadas, logrando así el cumplimiento de la meta en un 100 por ciento.

Realización de Acciones de Sensibilización sobre el Tema de Trata de Personas. Se realizaron 31 acciones de sensibilización sobre el tema de trata de 35 programadas, logrando alcanzar la meta en un 88.5 por ciento.

Realizar Acciones de Difusión sobre Medidas de Prevención de Delitos Relacionados con la Violencia de Género. En el ejercicio fiscal 2021, se realizaron 53 acciones de difusión sobre medidas de prevención de delitos relacionados con la violencia de género de un total de 61 programadas, alcanzando la meta en un 86.8 por ciento.

01 02 02 02 02 01 INVESTIGACIÓN PARA PREVENIR Y COMBATIR LA DELINCUENCIA CON PERSPECTIVA DE GÉNERO

Concertar Mecanismos de Coordinación y Colaboración Interinstitucional e Intrainstitucional. Para una mejor coordinación se concertaron 13 mecanismos de coordinación y colaboración interinstitucional e intrainstitucional para la atención de los delitos de desaparición, homicidios dolosos de niñas, mujeres y feminicidios, de 12 programados, superando la meta en 8.3 por ciento.

Elaborar Informes de Recomendaciones a Fin de Fortalecer las Investigaciones de Feminicidios, Homicidios Dolosos y Desaparición de Niñas y Mujeres. Durante el Ejercicio se elaboraron 35 informes de recomendaciones con el fin de fortalecer las investigaciones de 35 previstas, cumpliendo con el 100 por ciento de la meta programada.

Elaborar y Actualizar Mapeos Georreferenciales para los Delitos de Desaparición y Homicidios Dolosos de Niñas, Mujeres y Feminicidios. A fin de identificar en el territorio estatal zonas de mayor incidencia delictiva, se elaboraron y actualizaron 121 mapas georreferenciales que incluyen los delitos de desaparición y homicidios dolosos de niñas y mujeres, y feminicidios, de los 121 estimados como meta, alcanzando el 100 por ciento de la meta programada.

Elaborar Informes Analíticos Diversos que Incluyan Elementos Sociológicos, Antropológicos, que Permitan Identificar Modus Operandí y Patrones para los Delitos de Desaparición y Homicidios Dolosos de Niñas, Mujeres y Feminicidios. Se elaboraron 150 informes analíticos que incluyeron elementos sociológicos y antropológicos, que permitieron identificar modus operandí y patrones de conducta para los delitos de desaparición, homicidios dolosos de niñas, mujeres y feminicidios, de los 150 informes programados por lo que se alcanza el 100 por ciento.

Elaborar Diagnósticos Locales sobre Características y Patrones de Violencia de Género Contra las Mujeres y Niñas en la Entidad. En atención a las necesidades de identificación de los delitos en materia de género, en el ejercicio fiscal 2021, se elaboraron 24 diagnósticos municipales de 24 programados para los delitos de desaparición, homicidios dolosos de niñas, mujeres y feminicidios, dando cumplimiento al 100 por ciento.

01 02 04 DERECHOS HUMANOS

01 02 04 01 CULTURA DE RESPETO A LOS DERECHOS HUMANOS

01 02 04 01 01 02 PROTECCIÓN Y DEFENSA DE LOS DERECHOS HUMANOS

Programa para la Solución de Quejas de la Comisión de Derechos Humanos del Estado de México, a través de Conciliación. Como parte de la solución a las quejas en la materia, en el ejercicio fiscal 2021, se conciliaron 21 asuntos mediante el programa para la solución de quejas de la Comisión de Derechos Humanos del Estado de México de las 35 previstas, alcanzando el 60 por ciento.

Programa de Difusión y Orientación de la Cultura de Respeto a los Derechos Humanos. Para fortalecer la cultura de respeto a los derechos humanos, se emitieron 26 carteles para difundir los programas de cultura de respeto a los derechos humanos, de los 25 programados; superando en 4 por ciento lo programado.

Firma de Convenios de Colaboración con Organismos Nacionales y Estatales de Protección de Derechos Humanos. En apoyo a la cultura de respeto a los derechos humanos se fortalecieron las actividades de coordinación con las áreas sustantivas y operativas de este órgano autónomo, para una pronta y eficaz investigación, así como resolución de las recomendaciones y quejas, a través de la firma de 18 convenios de colaboración con organismos nacionales y estatales de protección de derechos humanos, de 21 programados, logrando el 85.7 por ciento de la meta.

Impartir Cursos de Capacitación. Se había previsto impartir 74 cursos que permitieran reducir la incidencia de irregularidades en el actuar de los servidores públicos, logrando realizar 69 cursos, por lo cual se logra el 93.2 por ciento.

Vigilancia para el Debido Respeto a los Derechos Humanos de los Detenidos y Usuarios del Servicio de Procuración de Justicia. Se tenía programado efectuar 255 visitas para vigilar el debido respeto a los derechos humanos de los probables responsables de la comisión de un delito y usuarios del servicio de procuración de justicia, de las cuales se efectuaron 267, rebaso en un 4.7 por ciento la meta.

Intervenir en Reuniones de Coordinación con los Órganos de Protección de los Derechos Humanos. En el periodo que se informa a fin de fortalecer las acciones en la materia se participó en 121 reuniones de coordinación con los órganos de protección de los derechos humanos de diferentes dependencias y entidades del país, de un total de 105 proyectadas en el ejercicio, superando la meta en 15.2 por ciento.

Cumplimentar Recomendaciones Emitidas por la Comisión de Derechos Humanos. Se dio cumplimiento a 1 recomendación emitida por la Comisión de Derechos Humanos, promoviendo entre los servidores públicos la cultura de respeto a los Derechos Humanos para reducir la incidencia e irregularidades en su actuar, de las 12 que se proyectaron, por lo que solo se alcanza el 8.3 por ciento.

Atender Quejas en Materia de Derechos Humanos. Durante el ejercicio 2021, en la Unidad de Derechos Humanos adscrita a la Fiscalía General de Justicia del Estado de México se atendieron de manera oportuna 2 mil 279 quejas ciudadanas; de un total programado de 2 mil 498, alcanzando el 91.2 por ciento de la meta.

GOBIERNO CAPAZ Y RESPONSABLE

01 03 04 DESARROLLO DE LA FUNCIÓN PÚBLICA Y ÉTICA EN EL SERVICIO PÚBLICO

01 03 04 01 CONTROL Y EVALUACIÓN INTERNA DE LA GESTIÓN PÚBLICA

01 03 04 01 01 01 FISCALIZACIÓN, CONTROL Y EVALUACIÓN INTERNA DE LA GESTIÓN PÚBLICA

Aplicación de Encuestas en Brigadas de Atención Ciudadana (BAC). Por mandato legal o disposición administrativa, se aplicaron 2 mil 588 encuestas de un total de 3 mil 225 programadas, a igual número de personas sobre la atención recibida en las Agencias del Ministerio Público de la Fiscalía General de Justicia del Estado de México, alcanzando la meta en un 80.2 por ciento.

Participar en Testificaciones con el Propósito de Asegurarse que los Actos Administrativos se Realicen Conforme a la Normatividad Vigente. En el ejercicio fiscal 2021, en cumplimiento a la generación de alternativas de solución para el cumplimiento de los objetivos institucionales, se proyectó la participación en 260 testificaciones de diversos actos con lo que se coadyuvó a la implementación de acciones en las áreas administrativas y operativas, encaminadas al fortalecimiento del control administrativo, participando en 277, y superando la meta con el 6.5 por ciento.

Realizar Inspecciones a Rubros Específicos en las Áreas de la Fiscalía General de Justicia del Estado de México, con el Propósito de Constatar el Cumplimiento del Marco Normativo que lo Regula. Con el propósito de optimizar la operación del sistema y acciones de control y evaluación que contribuya al manejo eficiente de los recursos públicos, se programó la realización de 300 inspecciones a rubros específicos en las diversas unidades administrativas en las que se constató el cumplimiento del marco normativo que las regula, de las cuales se llevaron a cabo 281, alcanzado el 93.6 por ciento de la meta.

Realizar Auditorías, con el Propósito de Verificar el Cumplimiento del Marco Normativo que Regula el Funcionamiento de las Áreas de la Fiscalía General de Justicia del Estado de México. En materia de supervisión de los recursos autorizados a este organismo autónomo, se llevó a cabo la verificación del gasto público, el cual se ejerció con apego a la normatividad establecida para cumplir con las disposiciones de racionalidad, austeridad y disciplina presupuestal, por ello en el ejercicio fiscal que se informa, se programó la realización de 20 auditorías, de las cuales se llevaron a cabo 20, cumpliendo el 100 por ciento de la meta.

Participación del Órgano Interno de Control en Reuniones que por Mandato Legal o Disposición Administrativa así lo Requiera. En atención a las atribuciones que tiene encomendado el Órgano Interno de Control de la Fiscalía General de Justicia del Estado de México, durante el periodo que se informa, se programó participar en 350 reuniones, de las cuales se asistieron a 327, alcanzando el 93.4 por ciento de la meta.

Aplicar Encuestas de Fiscallización de la Atención Ciudadana (FAC) de la FGJEM. Para el presente ejercicio se proyectó realizar 900 encuestas, de las cuales se realizaron mil 44, por lo que se supera la meta en un 16 por ciento.

Celebrar Reuniones de la Agenda de Seguimiento a Incidencias (ASI) de la FGJEM. En el ejercicio que se informa, se realizaron 80 reuniones ASI, de las 80 que se proyectaron, por lo cual se cumple al 100 por ciento la meta programada.

01 03 04 02 SISTEMA ANTICORRUPCIÓN DEL ESTADO DE MÉXICO Y MUNICIPIOS

01 03 04 02 01 RESPONSABILIDADES ADMINISTRATIVAS

Inicio de Procedimiento Administrativo. El proceso de verificación sobre la puntual observancia al marco jurídico y administrativo, que rige la actuación del personal de esta Fiscalía y derivado de la práctica de evaluaciones e inspecciones, sobre acciones u omisiones que infringen las normas en el periodo que se informa, se iniciaron 317 procedimientos tanto administrativos como disciplinarios o resarcitorios de acuerdo con la evaluación de cada caso y se desahogaron mediante los procedimientos correspondientes, cabe señalar que se habían programado solo 300 por lo que la meta se supera en un 5.6 por ciento.

Aplicación de Medidas Correctivas. Para ejercer acciones disciplinarias se tenía contemplado aplicar 780 medidas correctivas y se emitieron 540 medidas preventivas y correctivas derivadas de visitas de inspección a diversas Agencias del Ministerio Público y unidades administrativas de la Fiscalía General de Justicia del Estado de México con lo que se mejoró la atención a la ciudadanía, esta meta se alcanza con el 69.2 por ciento.

Determinación de Investigaciones por Presunta Responsabilidad. Se determinaron 723 investigaciones mediante acuerdo de un total de 689 programadas, rebasando a meta estimada en un 4.9 por ciento.

Inicio de Investigaciones. Durante el periodo que se informa con el propósito de incrementar los niveles de eficiencia y eficacia en los procedimientos administrativos que garanticen la legalidad en las resoluciones emitidas, se programó llevar a cabo el inicio de 765 investigaciones en contra de los servidores públicos, de las cuales se iniciaron 709, alcanzando la meta estimada en un 92.6 por ciento.

Conclusión de Procedimientos de Responsabilidad Administrativa. En atención a las quejas recibidas y del expediente se determina la existencia de observaciones de violación a las normas, a través de la instauración de procedimientos administrativos, para aplicar las sanciones correspondientes y fortalecer las acciones de vigilancia y control, por ello en el ejercicio fiscal 2021, se concluyeron 328 resoluciones por falta de elementos y/o incompetencias de la autoridad de 375 proyectados en el ejercicio, por lo que la meta se alcanza al 89.8 por ciento.

01 05 02 06 CONSOLIDACIÓN DE LA ADMINISTRACIÓN PÚBLICA DE RESULTADOS

01 05 02 06 04 04 MEJORA CONTINUA E IMPULSO A LA CALIDAD GUBERNAMENTAL

Análisis y Seguimiento al Sistema de Gestión para la Integración de las Carpetas de Investigación, para el Mejoramiento Continuo de la Información Estadística en Materia de Procuración de Justicia. Para el mejoramiento de la calidad de los servicios que la Fiscalía General de Justicia del Estado de México presta a la ciudadanía, en el periodo que se informa se inició nuevamente el rediseño del sistema automatizado para la recepción e integración de denuncias, mismo que se transformó en Sistema Informático de Gestión Institucional (SIGI), con lo que se fomenta la cultura para el mejoramiento de la gestión gubernamental para la atención de la ciudadanía.

En este sentido, se elaboró 1 informes de análisis y seguimiento al sistema de gestión para la integración de las carpetas de investigación, la actualización y mejora continua y con ello incrementar la calidad de la información que se extrae y con la que se integra la estadística en materia de procuración de justicia, con el cual se mejora el proceso sustantivo de la Fiscalía en el marco de la prestación del servicio de calidad y calidez, así como, de la mejora continua, logrando alcanzar el 25 por ciento.

01 08 03 GOBIERNO CAPAZ Y RESPONSABLE

01 08 03 01 COMUNICACIÓN PÚBLICA Y FORTALECIMIENTO INFORMATIVO

01 08 03 01 01 03 DIFUSIÓN Y COMUNICACIÓN INSTITUCIONAL

Con el propósito de mantener informada a la ciudadanía la Fiscalía General de Justicia del Estado de México trabajó en torno a la estrategia de seguridad pública instrumentada por el Gobernador del Estado y apegada a las estrategias nacionales, fortaleciendo la vinculación con la ciudadanía; con acciones concretas para informar a la sociedad mexiquense, sobre los resultados de la política de procuración de justicia.

Por lo anterior y en atención a las atribuciones encomendadas durante el periodo que se informa, se ejecutaron acciones que den certeza del que hacer institucional y mejoren los canales de comunicación privilegiando la difusión de valores y la identidad estatal.

Emisión de Boletines Informativos en Materia de Procuración de Justicia. Se programó emitir 1 mil 614 boletines informativos con diversos temas en la materia, y se emitieron mil 742, superando la meta con el 7.9 por ciento.

Difusión Alterna de Información Relativa a la Fiscalía General de Justicia. Se difundieron 5 publicaciones de un total de 6 proyectados de información alterna relativa al tema de procuración de justicia, por lo que la meta se logró en un 83.3 por ciento.

Desarrollo de Entrevistas en Medios Electrónicos en Materia de Procuración de Justicia. Se concedieron 68 entrevistas de 83 programadas en medios electrónicos, alcanzando la meta en un 81.9 por ciento.

Conferencias de Prensa en Materia de Procuración de Justicia. En el ejercicio fiscal 2021, se realizó 1 conferencia de prensa de un total de 14 previstas, alcanzando el 7.1 por ciento del cumplimiento de la meta.

01 08 05 OTROS

01 08 05 02 ADMINISTRACIÓN DE BIENES SUJETOS A PROCEDIMIENTO PENAL Y A EXTINCIÓN DE DOMINIO

01 08 05 02 01 01 ADMINISTRACIÓN, DISPOSICIÓN Y ENAJENACIÓN DE BIENES DERIVADOS DE PROCEDIMIENTOS PENALES Y DE EXTINCIÓN DE DOMINIO

Emitir Informes como Director del Instituto y Secretario Técnico del Comité Directivo de Evaluación de la Administración de los Bienes Asegurados, Embargados, Abandonados, Decomisados o de Extinción de Dominio. Con la finalidad de mantener la transparencia en el manejo de los bienes bajo resguardo se generaron 12 informes de administración de los bienes resguardados, cumpliendo al 100 por ciento con la meta programada.

Administrar los Bienes Vinculados a Procedimientos Penales y de Extinción de Dominio. Con la finalidad de mantener el control y la administración de bienes vinculados al procedimiento penal y la extinción de dominio, se realizaron 12 reportes mediante los cuales se da cuenta del estatus de los bienes asegurados, embargados o decomisados, concluyendo así la meta al 100 por ciento.

Fiscalía General de Justicia del Estado de México														
Avance Operativo, Programático y Presupuestal														
Del 1 de Enero al 31 de Diciembre de 2021														
				M E T A S			P R E S U P U E S T O 2 0 2 1							
							(Miles de Pesos)							
FIN	FUN	SF	PP	SP	Pr	UNIDAD DE MEDIDA	PROGRA-MADO	ALCAN-ZADO	AVANCE %	AUTORIZADO ANUAL	EJERCIDO	%		
SEGURIDAD														
PROCURACIÓN DE JUSTICIA														
01	02	02	01	SERVICIOS DE PROCURACIÓN DE JUSTICIA								2,383,922.0	2,368,917.1	99.4
01	02	02	01	01	01	DENUNCIAS PENALES					1,622,217.5	1,622,216.3	100.0	
						Atención Integral de Denuncias Interpuestas Via Internet	Denuncia	140,000	135,818	97				
						Sesiones de Mediación y Solución de Conflictos	Sesión	7,287	5,008	68.7				
						Remisión de Noticias Criminales para Solución por Medios Alternativos	Denuncia	11,476	10,276	89.5				
						Carpetas de Investigación Iniciadas	Denuncia	158,882	186,071	117.1				
						Noticias Criminales Canalizadas para Integración de Carpetas de Investigación	Denuncia	45,000	46,293	102.9				
						Campaña de Difusión Permanente de la Procedencia de los Medios Alternativos de Solución y de Procedencia de la Acción Penal	Denuncia	1	1	100				
						Recibir, Analizar, Clasificar y Canalizar las Denuncias Recibidas en los Centros de Atención Telefónica	Denuncia	47,208	48,766	103.3				
						Asesoría y Orientación Jurídica	Asesoría	68,760	81,310	118.3				
						Acuerdos y Convenios Reparatorios	Acuerdo	4,000	4,046	101.2				
						Recibir, Analizar, Clasificar y Canalizar las Denuncias Recibidas en los Módulos de Denuncia Expres	Denuncia	21,676	13,788	63.6				
						Realizar Evaluaciones de Atención a Usuarios	Evaluación	400	400	100				
						Instalar y Operar Módulos de Denuncia Expres	Módulo	64	64	100				
						Revisión y Actualización del Marco Jurídico Aplicable al Delito de Decuestro	Ordenamiento	8	8	100				
						Coordinar la Ejecución de Operativos	Operativo	1,228	799	65.1				
						Revisión y Aprobación de las Demandas en Materia de Extinción de Dominio	Documento	30	31	103.3				
						Obtención de Sentencias Ejecutorias que Declaren la Extinción de Dominio	Sentencia	6	7	116.7				
						Resolución de Abandono sobre Bienes Muebles e Inmuebles	Resolución	2	0	0.0				
						Obtención de Sentencias en Materia de Extinción de Dominio	Sentencia	8	8	100				
						Visitas de Supervisión y Revisión a Áreas Operativas	Visita	360	360	100				

FGJEM

FIN	FUN	SF	PP	SP	Pr	DESCRIPCIÓN	M E T A S			P R E S U P U E S T O 2 0 2 1			
							UNIDAD DE MEDIDA	PROGRA-MADO	ALCAN-ZADO	AVANCE %	(Miles de Pesos)		%
										AUTORIZADO ANUAL	EJERCIDO		
						Coordinar Reuniones de Trabajo Interinstitucionales	Reunión	278	316	113.7			
						Resolución de Denuncias por Medios Alternativos	Denuncia	10,365	8,283	79.9			
						Recuperación de Vehículos con Denuncia de Robo	Vehículo	14,797	7,467	50.5			
						Integración de Denuncias Recibidas	Denuncia	375,279	341,414	91			
						Elaboración de Estudios en Materia Patrimonial y Financiera	Estudio	298	471	158.1			
						Determinación del Ejercicio de la Acción de Extinción de Dominio	Denuncia	25	29	116			
						Procedimientos Jurisdiccionales de Abandono sobre Bienes Asegurados	Denuncia	3	3	100			
						Determinación de la Imprudencia de la Acción de Extinción de Dominio	Denuncia	85	87	102.4			
						Determinación de Denuncias Remitidas a otras Autoridades o Áreas de la FGJEM	Denuncia	45,000	36,528	81.2			
						Determinación de Denuncias en Archivo Temporal	Denuncia	156,875	134,571	85.8			
						Determinación de Denuncias con No Ejercicio de la Acción Penal	Denuncia	35,022	27,515	78.6			
						Determinación de Denuncias con Ejercicio de la Acción Penal	Denuncia	12,764	10,204	79.9			
						Comparecer en Audiencias Ante los Juzgados de Juicios Orales	Audiencia	315	315	100			
						Carpetas de Investigación Radicadas por el Agente del Ministerio Público Especializado	Carpeta	475	487	102.5			
						Audiencia Pública en Materia de Procuración de Justicia	Audiencia	28,784	30,173	104.8			
						Iniciar Carpetas de Investigación por Delitos Cometidos en Contra de Defensores de Derechos Humanos y Periodistas	Denuncia	8	7	87.5			
						Elaborar Análisis de Contexto	Documento	11	10	90.9			
						Emitir Acuerdos de Eprotección a Víctimas de los Delitos Cometidos en Contra de Defensores de Derechos Humanos y Periodistas	Acuerdo	20	19	95			
						Presentar Solicitudes de Mecanismo de Protección a Víctimas de los Delitos Cometidos en Contra de Defensores de Derechos Humanos y Periodistas	Solicitud	2	0	0.0			
01	02	02	01	01	02	SERVICIOS PERICIALES					364,519.8	339,516.2	95.8
						Integrar y Actualizar los Registros de las Bases de Datos de Gestión de Cadáveres y Restos Humanos No Identificados	Registro	1,754	1,613	92			
						Emitir Certificados de No Antecedentes Penales	Certificado	45,477	27,510	60.5			
						Elaborar Dictámenes Periciales	Dictamen	700,000	773,849	110.5			
01	02	02	01	01	03	RESPONSABILIDADES DE LOS SERVIDORES PÚBLICOS					277,434.9	277,434.9	100.0
						Participar en los Sistemas e Instancias Nacionales, Estatales y Municipales en Materia de Combate a la Corrupción	Reunión	58	58	100			
						Acciones de Coordinación con los Tres Órdenes de Gobierno para dar Atención a las Investigaciones de Hechos de Corrupción	Reunión	63	63	100			
						Acciones de Difusión para Prevenir y Combatir el Delito de Corrupción	Acción	71	71	100			
						Integración de Denuncias Recibidas	Denuncia	4,824	4,436	92			
						Determinación de Denuncias Remitidas a Otras Autoridades o a Otras Áreas de la FGJEM	Denuncia	80	59	73.8			
						Determinación de Denuncias con No Ejercicio de la Acción Penal	Denuncia	975	117	12			
						Determinación de Denuncias en Archivo Temporal	Denuncia	6,000	590	9.8			
						Resolución de Denuncias por Medios Alternativos	Denuncia	74	28	37.8			
						Determinación de Denuncias con Ejercicio de la Acción Penal	Denuncia	180	215	119.4			
						Audiencia Pública en Materia de Procuración de Justicia	Audiencia	900	638	70.9			
						Coordinar la Ejecución de Operativos	Operativo	410	410	100			
01	02	02	01	01	04	JUDICIALIZACIÓN					110,350.5	110,350.5	100.0
						Apertura de Juicio Oral	Juicio	3,452	4,073	118			
						Coordinar Reuniones de Trabajo Interinstitucionales	Reunión	44	52	118.2			

CUENTA PÚBLICA DEL GOBIERNO, ORGANISMOS AUXILIARES Y AUTÓNOMOS DEL ESTADO DE MÉXICO 2021

FIN	FUN	SF	PP	SP	Pr	DESCRIPCIÓN	M E T A S			P R E S U P U E S T O 2 0 2 1 (Miles de Pesos)			
							UNIDAD DE MEDIDA	PROGRA-MADO	ALCAN-ZADO	AVANCE %	AUTORIZADO ANUAL	EJERCIDO	%
						Realizar Procedimientos Abreviados	Procedimiento	2,500	2,789	111.6			
						Sentencias Mixtas Obtenidas	Sentencia	40	43	107.5			
						Sentencias Condenatorias Obtenidas	Sentencia	5,400	5,830	108			
						Sentencias Absolutorias Obtenidas	Sentencia	1,410	1,314	93.2			
						Autos Mixtos Obtenidos	Resolución	85	75	88.2			
						Autos de Sobreseimiento Obtenidos	Resolución	1,578	1,479	93.7			
						Autos de Formal Prisión, Sujeción y Vinculación a Proceso Obtenidos	Resolución	12,810	11,552	90.2			
						Carpetas Judicializadas	Carpeta	16,291	14,683	90.1			
01	02	02	01	01	05	PROFESIONALIZACIÓN Y EVALUACIÓN DE LOS SERVICIOS DE PROCURACIÓN DE JUSTICIA					19,399.3	19,399.2	100.0
						Capacitación a Policías de Investigación	Servidor público	150	120	80			
						Capacitación a Instructores	Servidor público	8	7	87.5			
						Integración del Programa de Formación para Policías de Investigación	Programa	3	3	100			
						Servicio Social y Prácticas Profesionales	Expediente	2,667	1,967	73.8			
						Diagnóstico de Necesidades de la Institución en Materia de Capacitación y Profesionalización	Expediente	429	428	99.8			
						Capacitar a Agentes del Ministerio Público, Peritos y Policías Ministeriales	Curso	450	209	46.4			
						Capacitar a Servidores Públicos en Materia del Sistema Penal Acusatorio	Servidor público	300	307	102.3			
						Evaluar a los Candidatos para su Ingreso a la Fiscalía General de Justicia del Estado de México	Expediente	1,875	605	32.3			
						Verificar que los Candidatos acrediten la Evaluación de Conocimiento para su Ingreso a la Fiscalía General de Justicia del Estado de México	Expediente	775	518	66.8			
						Evaluar al Personal de la Fiscalía General de Justicia del Estado de México	Expediente	7,257	6,618	91.2			
						Elaborar Normas, Lineamientos y Criterios de Carácter General en Materia de Capacitación y Servicio Social	Proyecto	43	43	100			
01	02	02	01			PERSECUCIÓN DEL DELITO					942,679.8	942,678.4	100.0
01	02	02	01	02	01	MANDAMIENTOS JUDICIALES					93,329.1	93,329.0	100.0
						Cumplimentar Mandamientos Judiciales Asignados por el Juez Competente	Orden	15,252	11,473	75.2			
01	02	02	01	02	02	INVESTIGACIÓN PARA PREVENIR Y COMBATIR LA DELINCUENCIA					849,350.7	849,349.4	100.0
						Cumplimentar Órdenes de Investigación Asignadas por el Ministerio Público	Orden	106,050	119,859	113			
						Coordinar la Ejecución de Operativos	Operativo	899	569	63.3			
						Aportación al Fondo de Investigación para la Procuración de Justicia	Fideicomiso	1	1	100			
						Vigilancia y Monitoreo de Eventos Relevantes	Monitoreo	33	34	103			
						Asesoría y Orientación Jurídica	Asesoría	390	387	99.2			
						Implementar Proyectos para la Mejora de las Investigaciones	Proyecto	14	12	85.7			
						Ubicar Actividades de la Delincuencia Mediante el Análisis y Clasificación del Trabajo de Inteligencia	Informe	22	21	95.5			
						Realizar Acciones de Consulta y Actualización de la Información Contendida en Plataforma México y demás Bases de Datos de Corporaciones Penales	Acción	87,072	87,070	100			
						Localizar y Presentar Personas por su Probable Responsabilidad o Vinculación en la Comisión de Delitos	Persona	8,560	4,002	46.8			
						Emitir Informes de Investigación	Informe	380	342	90			
						Establecer Acciones y Estrategias Dirigidas a Investigar Vinculos de las Redes de la Delincuencia al Interior de la Fiscalía General de Justicia del Estado de México para Diseñar Sistemas de Contrainteligencia	Acción	2,968	2,675	90.1			
						Elaborar Redes de Vinculos y Técnicas	Red	1,600	1,533	95.8			

FGJEM

FIN	FUN	SF	PP	SP	Pt	DESCRIPCIÓN	M E T A S			P R E S U P U E S T O 2 0 2 1 (Miles de Pesos)			
							UNIDAD DE MEDIDA	PROGRA- MADO	ALCAN- ZADO	AVANCE %	AUTORIZADO ANUAL	EJERCIDO	%
						Elaborar Mapeos o Geolocalización de Puntos Estratégicos	Mapa	950	850	89.5			
						Desarticular Organizaciones Criminales	Organización	780	188	24.1			
						Cumplimentar Órdenes Ministeriales sin Detenido	Orden	170,600	200,013	117.2			
						Coordinar y Clasificar Informes para la Identificación y Evolución de Actividades y Modos de Operación de la Delincuencia	Informe	470	390	83			
01	02	02	01			REPRESENTACIÓN Y DEFENSA JURÍDICA					94,070.0	94,070.0	100.0
01	02	02	01	03	02	COORDINACIÓN DEL MINISTERIO PÚBLICO					69,366.5	69,366.5	100.0
						Determinación de Expediente	Expediente	1,300	1,132	87.1			
						Integración de Expediente	Expediente	1,710	1,582	92.5			
						Registro de Denuncias por Faltas Administrativas	Denuncia	1,720	1,582	92			
						Visitas de Evaluación de Desarrollo Técnico Jurídico	Servidor público	3,475	3,153	90.7			
						Revisar y Estudiar Denuncias con Determinación de No Ejercicio de la Acción Penal (Recurso de Revisión ante la FGJEM)	Resolución	3	3	100			
						Determinar y Depurar Investigaciones para Remisión al Archivo del Poder Ejecutivo	Investigación	63,254	60,184	95.1			
						Evaluación del Desarrollo Técnico Jurídico de los Agentes del Ministerio Público, Peritos y Policías Ministeriales	Evaluación	738	739	100.1			
						Analizar Investigaciones en Reserva y No Ejercicio de la Acción Penal para su Autorización o Revocación	Investigación	7,102	47	0.7			
01	02	02	01	03	03	APOYO JURÍDICO Y CONSULTIVO PARA EL PERSONAL OPERATIVO DE PROCURACIÓN DE JUSTICIA					24,703.5	24,703.5	100.0
						Certificación de los Servidores Públicos de la Fiscalía General de Justicia del Estado de México ante el Centro de Control de Confianza	Servidor público	2,168	1,552	71.6			
						Atención a Procedimientos Administrativos y Laborales	Procedimiento	870	805	92.5			
						Presentación de Denuncias y Querrelas en Representación de la Fiscalía General de Justicia del Estado de México	Denuncia	184	160	87.0			
						Revisión y Actualización del Marco Legal de la Fiscalía General de Justicia del Estado de México	Ordenamiento	90	76	84.4			
						Representación Legal de la Fiscalía General de Justicia del Estado de México antes los Órganos Jurisdiccionales y Administrativos en Procedimientos Administrativos y Juicios de Garantías	Gestión	12,220	12,436	101.8			
						Coordinar Reuniones de Trabajo Interinstitucionales	Reunión	1,920	2,226	115.9			
						Emitir Opiniones Técnico Jurídicas sobre Acuerdos, Iniciativas o Convenios que se Establezcan con Diferentes Áreas de Gobierno	Dictamen	653	607	93.0			
						Elaborar Proyectos de Iniciativas de Ley, Reformas Legales, Acuerdos, Convenios o Circulares en Materia de Procuración de Justicia	Proyecto	94	94	100			
						Dar Cumplimiento a los Acuerdos Encomendados por el Fiscal General de Justicia	Acuerdo	1,528	1,182	77.4			
						Asesoría y Orientación Jurídica	Asesoría	4,500	5,300	117.8			
01	02	02	01			COORDINACIÓN Y GESTIÓN DE LAS POLÍTICAS PARA LA PROCURACIÓN DE JUSTICIA					801,307.7	801,307.5	100.0
01	02	02	01	05	01	COORDINACIÓN Y SEGUIMIENTO DE LAS POLÍTICAS PARA LA PROCURACIÓN DE JUSTICIA					576,302.6	576,302.6	100.0
						Reuniones Intersintitucionales para Coadyuvar en Estrategias de Combate a la Delincuencia	Reunión	100	100	100			
						Estudio Técnico Jurídicos de Carpetas de Investigación en Materia Penal y Procedimientos de Impartición de Justicia	Estudio	74	57	77			
						Visitas de Supervisión a Centros de Justicia, Agencias del Ministerio Público y Lugares de Aseguramiento	Visita	1,578	292	18.5			
						Cumplimiento de Acuerdos con el Titular del Ejecutivo Estatal y Funcionarios de Alto Nivel del Gobierno Federal, Estatal y Municipal	Acuerdo	25	19	76			
						Audiencia Pública en Materia de Procuración de Justicia	Audiencia	6,250	5,755	92.1			
01	02	02	01	05	02	APOYO Y ASESORÍA PARA LA CONDUCCIÓN DE LAS POLÍTICAS PARA LA PROCURACIÓN DE JUSTICIA					22,036.0	22,035.9	100.0
						Coordinar Reuniones de Trabajo Interinstitucionales	Reunión	547	296	54.1			

CUENTA PÚBLICA DEL GOBIERNO, ORGANISMOS AUXILIARES Y AUTÓNOMOS DEL ESTADO DE MÉXICO 2021

FIN	FUN	SF	PP	SP	Pr	DESCRIPCIÓN	M E T A S			P R E S U P U E S T O 2 0 2 1 (Miles de Pesos)			
							UNIDAD DE MEDIDA	PROGR-MADO	ALCAN-ZADO	AVANCE %	AUTORIZADO ANUAL	EJERCIDO	%
						Determinación de Denuncias Remitidas a Otras Autoridades o Áreas de FGJEM	Denuncia	4,314	4,920	114			
						Atender Solicitudes de Colaboración de Otras Dependencias o Entidades de los Tres Ordenes de Gobierno	Solicitud	6,228	4,881	78.4			
						Acciones de Divulgación de las Actividades Llevadas a cabo por la FGJEM	Evento	24					
						Atender Quejas de la Ciudadanía Relacionadas con el Servicio Brindado por los Servidores Públicos de la FGJEM	Llamada	3,285	3,404	103.6			
						Acciones de Difusión de los Servicios que Brinda la FGJEM	Conferencia	85	24	28.2			
						Gestionar Acciones de Sensibilización Dirigidas a la Comunidad Universitaria y Servidores Públicos Municipales	Conferencia	40					
01	02	02	01	05	03	CONTROL, SEGUIMIENTO ADMINISTRATIVO Y DE SERVICIOS PARA LA PROCURACIÓN DE JUSTICIA					144,093.1	144,093.1	100.0
						Atención a Solicitudes de Información Pública	Solicitud	1,200	1,240	103.3			
						Realizar Visitas de Supervisión a las Oficinas de la Fiscalía General de Justicia del Estado de México	Visita	24	24	100			
						Realizar Evaluaciones sobre los Avances Logrados en Materia de Planeación y Administración	Evaluación	12	12	100			
						Planeación, Programación, Control, Evaluación y Seguimiento del Presupuesto de Egresos	Reporte	12	12	100			
						Participar en Reuniones de Trabajo con Diferentes Dependencias de los Tres Niveles de Gobierno	Reunión	24	24	100			
						Coordinar, Controlar y Supervisar las Obras Contratadas para la Fiscalía General de Justicia del Estado de México	Supervisión	332	332	100			
						Brindar Servicios de Mantenimiento Preventivo y Correctivo a la Plantilla Vehicular y Verificación de Emisión de Contaminantes del Parque Vehicular	Servicio	4,151	2,813	67.8			
						Brindar Servicio y Mantenimiento a los Bienes Muebles e Inmuebles de la Fiscalía General de Justicia del Estado de México	Servicio	2,584	2,584	100			
						Actualización de Registros de Resguardo de Bienes Instrumentales y Equipo de Seguridad y Especializado de la Fiscalía General de Justicia del Estado de México	Registro	62,000	58,629	94.6			
						Acto de Presentación, Apertura, Evaluación de Propuestas, Dictamen y Fallo (Contrato Administrativo)	Contrato	734	734	100			
						Atención a las Necesidades de Servicios Informáticos	Servicio	35,378	32,581	92.1			
01	02	02	01	05	04	INFORMACIÓN, PLANEACIÓN, CONTROL Y EVALUACIÓN DE PROGRAMAS PARA LA PROCURACIÓN DE JUSTICIA					58,876.0	58,875.9	100.0
						Porcentaje de Atención a Solicitudes de Actualización de Datos en el Registro Nacional de Personal de Seguridad Pública	Porcentaje	100	100	100			
						Porcentaje de Atención a Solicitudes de Búsquedas de Información	Porcentaje	100	100	100			
						Integración de Estadística en Apoyo a la Toma de Decisiones en Materia de Procuración de Justicia	Documento	51	51	100			
						Elaboración de Reportes de Avance en Materia de Procuración de Justicia	Reporte	12,474	12,474	100			
						Elaboración e Integración de Informes en Materia de Procuración de Justicia	Informe	26	26	100			
						PROCURACIÓN DE JUSTICIA PARA LA IGUALDAD ENTRE HOMBRES Y MUJERES							
01	02	02	02			SERVICIOS DE PROCURACIÓN DE JUSTICIA PARA LA MUJER					177,437.2	177,437.2	100.0
01	02	02	02	01	01	DENUNCIAS PENALES CON PERSPECTIVA DE GÉNERO					142,874.6	142,874.6	100.0
						Determinación de Denuncias con No Ejercicio de la Acción Penal	Denuncia	8,526	2,712	31.8			
						Denuncias Recibidas por Facultad de Atracción	Denuncia	2,197	2,197	100			
						Determinación de Denuncias con Ejercicio de la Acción Penal	Denuncia	1,015	978	96.4			
						Determinación de Denuncias en Archivo Temporal	Denuncia	12,629	10,599	83.9			
						Solicitud de Dictámenes de Afectación a Víctimas	Dictamen	231	206	89.2			

FGJEM

FIN	FUN	SF	PP	SP	Pr	DESCRIPCIÓN	M E T A S			P R E S U P U E S T O 2 0 2 1 (Miles de Pesos)			
							UNIDAD DE MEDIDA	PROGRA- MADO	ALCAN- ZADO	AVANCE %	AUTORIZADO ANUAL	EJERCIDO	%
						Rescate y Localización de Víctimas de Trata y Personas Desaparecidas o Extraviadas en Territorio Nacional y en el Extranjero	Persona	57	36	63.2			
						Presentar Solicitudes de Medidas Cautelares a Imputados	Solicitud	44	44	100			
						Presentación y Reintegración de Personas Extraviadas o Abandonadas	Persona	55	31	56.4			
						Otorgamiento de Medidas Cautelares de Protección de Víctimas del Delito	Solicitud	4,324	1,603	37.1			
						Localización de Personas Desaparecidas	Persona	2,491	2,491	100			
						Intervenir en Proceso Penales	Proceso	103	103	100			
						Integración de Denuncias Recibidas	Denuncia	38,680	43,645	112.8			
						Determinación de Denuncias Remitidas a Otras Autoridades o Áreas de la FGJEM	Denuncia	660	776	117.6			
						Alertas Amber Emitidas en Territorio Estatal	Reporte	370	409	110.5			
						Alertas Amber Desactivadas por Localización	Reporte	249	220	88.4			
01	02	02	02	01	02	JUDICIALIZACIÓN CON PERSPECTIVA DE GÉNERO					18,409.4	18,409.4	100.0
						Apertura de Juicio Oral	Juicio	774	927	119.8			
						Autos de Formal Prisión y Vinculación Obtenidos	Resolución	3,039	3,039	100			
						Sentencias Mixtas Obtenidas	Sentencia	29	28	96.6			
						Sentencias Condenatorias Obtenidas	Sentencia	1,232	1,156	93.8			
						Sentencias Absolutorias Obtenidas	Sentencia	280	262	93.6			
						Realizar Procedimientos Abreviados	Procedimiento	710	677	95.4			
						Autos Mixtos Obtenidos	Resolución	21	21	100			
						Autos de Sujeción a Proceso Obtenidos	Resolución	115	115	100			
						Autos de Sobreseimiento Obtenidos	Resolución	300	345	115.0			
						Carpetas Judicializadas	Carpeta	3,052	2,863	93.8			
01	02	02	02	01	03	COORDINACIÓN Y SEGUIMIENTO DE LAS POLÍTICAS PARA LA PROCURACIÓN DE JUSTICIA CON PERSPECTIVA DE GÉNERO					16,153.2	16,153.2	100.0
						Realizar Acciones de Difusión sobre Medidas de Prevención de Delitos Relacionados con la Violencia de Género	Acción	61	53	86.9			
						Realización de Acciones de Sensibilización sobre el Tema Personas	Acción	35	31	88.6			
						Presentar Solicitudes de Medidas Cautelares para la Protección de Víctimas del Delito	Solicitud	573	573	100			
						Dictar Órdenes de Protección a Víctimas del Delito	Orden	80,000	83,879	104.8			
						Coordinar la Ejecución de Operativos	Operativo	240	86	35.8			
						Celebrar Convenios de Colaboración a Nivel Estatal	Convenio	1	0	0.0			
						Capacitar a Servidores Públicos en Materia de Violencia de Género, Femicidios y/o Sistema Penal Acusatorio	Servidor público	145	145	100			
						Atender Solicitudes de Colaboración de Otras Dependencias o Entidades de los Tres Órdenes de Gobierno	Solicitud	136	136	100			
						Asesoría y Orientación Jurídica	Solicitud	254	225	88.6			
01	02	02	02			PERSECUCIÓN DEL DELITO CON PERSPECTIVA DE GÉNERO					29,603.7	29,603.6	100.0
01	02	02	02	01		INVESTIGACIÓN PARA PREVENIR Y COMBATIR LA DELINCUENCIA CON PERSPECTIVA DE GÉNERO					29,603.7	29,603.6	100.0
						Elaborar Diagnósticos Locales sobre Características y Patrones de Violencia de Género Contra las Mujeres y Niñas en la Entidad	Documento	24	24	100			
						Concertar Mecanismos de Coordinación y Colaboración Interinstitucional e Intrainstitucional	Documento	12	13	108.3			
						Elaborar Informes de Recomendaciones a Fin de Fortalecer las Investigaciones de Femicidios, Homicidios Dolosos y Desaparición de Niñas y Mujeres	Documento	35	35	100			
						Elaborar y Actualizar Mapeos Georreferenciales para los Delitos de Desaparición y Homicidios de Dolosos de Niñas, Mujeres y Femicidios	Mapa	121	121	100			

CUENTA PÚBLICA DEL GOBIERNO, ORGANISMOS AUXILIARES Y AUTÓNOMOS DEL ESTADO DE MÉXICO 2021

FIN	FUN	SF	PP	SP	Pr	DESCRIPCIÓN	M E T A S			P R E S U P U E S T O 2 0 2 1 (Miles de Pesos)			
							UNIDAD DE MEDIDA	PROGR-MADO	ALCAN-ZADO	AVANCE %	AUTORIZADO ANUAL	EJERCIDO	%
						Elaborar Informes Analíticos Diversos que Incluyan Elementos Sociológicos, Antropológicos, que Permitan Identificar Modus Operandi y Patrones para los Delitos de Desaparición y Homicidios Dolosos de Niñas, Mujeres y Femicidios	Documento	150	150	100			
						DERECHOS HUMANOS							
01	02	04	01			CULTURA DE RESPETO A LOS DERECHOS HUMANOS					28,159.7	28,159.6	100.0
01	02	04	01	01	02	PROTECCIÓN Y DEFENSA DE LOS DERECHOS HUMANOS					28,159.7	28,159.6	100.0
						Programa para la Solución de Quejas de la Comisión de Derechos Humanos del Estado de México, a través de Conciliación	Conciliación	35	21	60			
						Programa de Difusión y Orientación de la Cultura de Respeto a los Derechos Humanos	Cartel	25	26	104			
						Firma de Convenios de Colaboración con Organismos Nacionales y Estatales de Protección de Derechos Humanos	Convenio	21	18	85.7			
						Impartir Cursos de Capacitación	Curso	74	69	93.2			
						Vigilancia para el Debido Respeto a los Derechos Humanos de los Detenidos y Usuarios del Servicio de Procuración de Justicia	Visita	255	267	104.7			
						Intervenir en Reuniones de Coordinación con los Órganos de Protección de los Derechos Humanos	Reunión	105	121	115.2			
						Cumplimentar Recomendaciones Emitidas por la Comisión de Derechos Humanos	Recomendación	12	1	8.3			
						Atender Quejas en Materia de Derechos Humanos	Queja	2,498	2,279	91.2			
						DESARROLLO DE LA FUNCIÓN PÚBLICA Y ÉTICA EN EL SERVICIO PÚBLICO							
01	03	04	01			CONTROL Y EVALUACIÓN INTERNA DE LA GESTIÓN PÚBLICA					10,784.2	10,784.2	100.0
01	03	04	01	01	01	FISCALIZACIÓN, CONTROL Y EVALUACIÓN INTERNA DE LA GESTIÓN PÚBLICA					10,784.2	10,784.2	100.0
						Aplicación de Encuestas en Brigadas de Atención Ciudadana (BAC)	Encuesta	3,225	2,588	80.2			
						Participar en Testificaciones con el Propósito de Asegurarse que los Actos Administrativos se Realicen Conforme a la Normatividad Vigente	Testificación	260	277	106.5			
						Realizar Inspecciones a Rubros Específicos en las Áreas de la Fiscalía General de Justicia del Estado de México, con el Propósito de Constatar el Cumplimiento del Marco Normativo que lo Regula	Inspección	300	281	93.7			
						Realizar Auditorías, con el Propósito de Verificar el Cumplimiento del Marco Normativo que Regula el Funcionamiento de las Áreas de la Fiscalía General de Justicia del Estado de México	Auditoría	20	20	100			
						Participación del Órgano Interno de Control en Reuniones que por Mandato Legal o Disposición Administrativa así lo Requiera	Reunión	350	327	93.4			
						Aplicar Encuestas de Fiscalización de la Atención Ciudadana (FAC) de la FGJEM	Encuesta	900	1,044	116			
						Celebrar Reuniones de la Agenda de Seguimiento a Incidencias (ASI) de la FGJEM	Reunion	80	80	100			
						SISTEMA ANTICORRUPCIÓN DEL ESTADO DE MÉXICO Y MUNICIPIOS							
01	03	04	02			RESPONSABILIDADES Y SITUACIÓN PATRIMONIAL					17,893.0	17,892.8	100.0
01	03	04	02	02	01	RESPONSABILIDADES ADMINISTRATIVAS					17,893.0	17,892.8	100.0
						Inicio de Procedimiento Administrativo	Procedimiento	300	317	105.7			
						Aplicación de Medidas Correctivas	Acción	780	540	69.2			
						Determinación de Investigaciones por Presunta Responsabilidad	Acuerdo	689	723	104.9			
						Conclusión de Procedimientos de Responsabilidad Administrativa	Resolución	365	328	89.9			
						Inicio de Investigaciones	Acuerdo	765	709	92.7			
						CONSOLIDACIÓN DE LA ADMINISTRACIÓN PÚBLICA DE RESULTADOS							
01	05	02	06			MODERNIZACIÓN Y MEJORAMIENTO INTEGRAL DE LA ADMINISTRACIÓN PÚBLICA					318.3	318.3	100.0
01	05	02	06	04	04	MEJORA CONTINUA E IMPULSO A LA CALIDAD GUBERNAMENTAL					318.3	318.3	100.0
						Análisis y Seguimiento al Sistema de Gestión para la Integración de las Carpetas de Investigación, para el Mejoramiento Continuo de la Información Estadística en Materia de Procuración de Justicia	Informe	4	1	25			

F G J E M

FIN	FUN	SF	PP	SP	Pr	DESCRIPCIÓN	M E T A S			P R E S U P U E S T O 2 0 2 1 (Miles de Pesos)						
							UNIDAD DE MEDIDA	PROGRA-MADO	ALCAN-ZADO	AVANCE %	AUTORIZADO ANUAL	EJERCIDO	%			
						COMUNICACIÓN PÚBLICA Y FORTALECIMIENTO INFORMATIVO										
01	08	03	01			COMUNICACIÓN SOCIAL						15,120.0	15,119.9	100.0		
01	08	03	01	01	03	DIFUSIÓN Y COMUNICACIÓN INSTITUCIONAL						15,120.0	15,119.9	100.0		
						Emisión de Boletines Informativos en Materia de Procuración de Justicia	Boletin	1,614	1,742	107.9						
						Difusión Alterna de Información Relativa a la Fiscalía General de Justicia	Publicación	6	5	83.3						
						Desarrollo de Entrevistas en Medios Electrónicos en Materia de Procuración de Justicia	Entrevista	83	68	81.9						
						Conferencias de Prensa en Materia de Procuración de Justicia	Conferencia	14	1	7.1						
						ADMINISTRACIÓN DE BIENES SUJETOS A PROCEDIMIENTO PENAL Y A EXTINCIÓN DE DOMINIO										
01	08	05	02			GESTIÓN DE BIENES SUJETOS A PROCEDIMIENTO PENAL Y A EXTINCIÓN DE DOMINIO						97,335.5	97,334.9	100.0		
01	08	05	02	01	01	ADMINISTRACIÓN, DISPOSICIÓN Y ENAJENACIÓN DE BIENES DERIVADOS DE PROCEDIMIENTOS PENALES Y DE EXTINCIÓN DE DOMINIO						97,335.5	97,334.9	100.0		
						Emitir Informes como Director del Instituto y Secretario Técnico del Comité Directivo de Evaluación de la Administración de los Bienes Asegurados, Embargados, Abandonados, Decomisados o de Extinción de Dominio	Informe	12	12	100						
						Administrar los Bienes Vinculados a Procedimientos Penales y de Extinción de Dominio	Reporte	12	12	100						
						ADMINISTRAR E IMPARTIR JUSTICIA										
01	02	01	01			IMPARTICIÓN DE JUSTICIA						50,000.0	50,000.0	100.0		
01	02	01	01	01	01	COORDINACIÓN Y SEGUIMIENTO PARA LA ADMINISTRACIÓN E IMPARTICIÓN DE JUSTICIA						50,000.0	50,000.0	100.0		
						Conciliación de la Situación Financiera del Fideicomiso de la Fiscalía General de Justicia del Estado de México	Documento	1								
						PREVISIONES PARA EL PAGO DE ADEUDOS DE EJERCICIOS FISCALES ANTERIORES										
04	04	01	01			PREVISIONES PARA EL PAGO DE ADEUDOS DE EJERCICIOS FISCALES ANTERIORES						1,076,373.0	1,075,984.8	100.0		
04	04	01	01	01	01	PASIVOS DERIVADOS DE EROGACIONES DEVENGADAS Y PENDIENTES DE EJERCICIOS ANTERIORES						1,076,373.0	1,075,984.8	100.0		
						Registro de Pago de Adeudos de Ejercicios Fiscales Anteriores	Documento	1	1	100						
01	07	04	01	01	01	FONDO DE APORTACIONES PARA LA SEGURIDAD PÚBLICA	Acción	1	1	100		139,570.8	139,482.9			
T O T A L												<u>5,864,574.9</u>	<u>5,849,091.2</u>	<u>99.7</u>		
												-----	-----			

ANEXOS ESTABLECIDOS EN DIFERENTES ORDENAMIENTOS

FGJEM

**Relación de Bienes Inmuebles que Componen el Patrimonio
Cuenta Pública 2021
(Miles de Pesos)**

Ente Público: Fiscalía General de Justicia del Estado de México

Código	Descripción de Bienes Inmuebles	* Valor en Libros
	Terrenos	153,252.3
	Edificios	748,496.1
	TOTAL	901,748.4

**Relación de Bienes Muebles que Componen el Patrimonio
Cuenta Pública 2021
(Miles de Pesos)**

Ente Público: Fiscalía General de Justicia del Estado de México

Código	Descripción de Bienes Muebles	Valor en Libros
	Mobiliario y Equipo de Oficina	78,021.4
	Equipo de Cómputo	215,189.0
	Mobiliario y Equipo Educativo y Recreativo	544.0
	Equipo Médico, Laboratorio y Científico	160,734.0
	Equipo de Transporte	12,835.6
	Equipo de Transporte	572,303.0
	Equipo de Defensa y Seguridad	37,411.6
	Equipo de Defensa y Seguridad	12,334.0
	Equipo de Radiotransmisión, Cine, Video e Impresión	101,613.7
	Equipo de Instrumentos de Diseño, Dibujo y Señalamiento	713.9
	Equipo de Mantenimiento, Seguridad y Servicios Generales	19,684.4
	Insumos Agropecuarios, Construcción y Costura	13,295.9
	Equipo Sobre Procesado de Alimentos y Servicios Generales	1,545.9
	Herrería General, Eléctrica, Carpintería, Ebanistería	8,727.1
	Monitoreo Ambiental	106.8
	Acervo Cultural	974.3
	Activos Biológicos	70.5
	T O T A L	1,236,105.1

Fiscalía General de Justicia del Estado de México
Cuenta Pública 2021
Relación de Cuentas Bancarias Productivas Específicas

Fondo, Programa o Convenio	Datos de la Cuenta Bancaria	
	Institución Bancaria	Número de Cuentas *
Concentradora	BBVA	814
Fondo de Investigaciones	BBVA	484
Procedimientos Adquisitivos	BBVA	848
Interacciones Casa de Bolsa	BANORTE	325
Fondo de Recaudación de Ingresos	BBVA	554
Foremex 2018	BBVA	740
Estímulos y Recompensas	BBVA	214
Recompensas a Informantes	BBVA	180
Trata de Personas 2019	BBVA	937
Fondo de Gratificaciones	BBVA	784
Gastos de Operación 2020	BBVA	624
Servicios Personales 2020	BBVA	640
Gratificaciones Especiales 2020	BBVA	675
Procuración	BBVA	496
Gratificaciones 2021	BBVA	644
Gastos de Operación 2021	BBVA	555
Servicios Personales 2021	BBVA	822
Fondo Revolvente 2021	BBVA	598
FASP 2021 Recurso Federal	BBVA	741
FASP 2021 Recurso Estatal	BBVA	806
Sanciones Decomisos, Multas y Otros	BBVA	712
Fondo de Investigaciones	GBM CASA DE BOLSA	920
Recaudación de Ingresos	BBVA	800
Recompensas a Informantes	BBVA	237
Fondo de Trata de Personas	GBM CASA DE BOLSA	903
Foremex	GBM CASA DE BOLSA	369
Fondo de Gratificaciones	GBM CASA DE BOLSA	914
Gastos de Operación 2020	GBM CASA DE BOLSA	958
Gratificaciones Especiales 2020	GBM CASA DE BOLSA	903
Gratificaciones Especiales 2021	GBM CASA DE BOLSA	400
Gastos de Operación 2021	GBM CASA DE BOLSA	399
Servicios Personales 2021	GBM CASA DE BOLSA	401
FASP 2021 Recurso Federal	BBVA	390
FASP 2021 Recurso Estatal	BBVA	412
Fideicomisos de Estímulos y Recompensas	GBM CASA DE BOLSA	201
Gratificaciones Especiales 2021	GBM CASA DE BOLSA	904

FORMATOS PARA EL CUMPLIMIENTO DE LA LEY DE DISCIPLINA FINANCIERA DE LAS ENTIDADES FEDERATIVAS Y LOS MUNICIPIOS

FGJEM

CUENTA PÚBLICA DEL GOBIERNO, ORGANISMOS AUXILIARES Y AUTÓNOMOS DEL ESTADO DE MÉXICO 2021

Fiscalía General de Justicia del Estado de México					
Estado de Situación Financiera Detallado - LDF					
Al 31 de Diciembre de 2021 y 2020					
(CIFRAS EN MILES DE PESOS)					
Concepto	2021	2020	Concepto	2021	2020
ACTIVO			PASIVO		
Activo Circulante			Pasivo Circulante		
a. Efectivo y Equivalentes (a=a1+a2+a3+a4+a5+a6+a7)	1,906,483.8	1,629,118.0	a. Cuentas por Pagar a Corto Plazo (a=a1+a2+a3+a4+a5+a6+a7+a8+a9)	1,803,502.8	1,443,919.7
a1) Efectivo	0.0	0.0	a1) Servicios Personales por Pagar a Corto Plazo		
a2) Bancos/Tesorería	14,358.4	32,569.9	a2) Proveedores por Pagar a Corto Plazo	214,627.2	200,578.8
a3) Bancos/Dependencias y Otros			a3) Contratistas por Obras Públicas por Pagar a Corto Plazo		
a4) Inversiones Temporales (Hasta 3 meses)	1,892,125.4	1,496,548.1	a4) Participaciones y Aportaciones por Pagar a Corto Plazo		
a5) Fondos con Afectación Específica			a5) Transferencias Otorgadas por Pagar a Corto Plazo		
a6) Depósitos de Fondos de Terceros en Garantía y/o Administración			a6) Intereses, Comisiones y Otros Gastos de la Deuda Pública por Pagar a Corto Plazo		
a7) Otros Efectivos y Equivalentes			a7) Retenciones y Contribuciones por Pagar a Corto Plazo	423.0	305.0
b. Derechos a Recibir Efectivo o Equivalentes (b=b1+b2+b3+b4+b5+b6+b7)	136.5	189.5	a8) Devoluciones de la Ley de Ingresos por Pagar a Corto Plazo		
b1) Inversiones Financieras de Corto Plazo			a9) Otras Cuentas por Pagar a Corto Plazo	1,588,452.6	1,243,035.9
b2) Cuentas por Cobrar a Corto Plazo			b. Documentos por Pagar a Corto Plazo (b=b1+b2+b3)	0.0	0.0
b3) Deudores Diversos por Cobrar a Corto Plazo	136.5	189.5	b1) Documentos Comerciales por Pagar a Corto Plazo		
b4) Ingresos por Recuperar a Corto Plazo			b2) Documentos con Contratistas por Obras Públicas por Pagar a Corto Plazo		
b5) Deudores por Anticipos de la Tesorería a Corto Plazo			b3) Otros Documentos por Pagar a Corto Plazo		
b6) Préstamos Otorgados a Corto Plazo			c. Porción a Corto Plazo de la Deuda Pública a Largo Plazo (c=c1+c2)	0.0	0.0
b7) Otros Derechos a Recibir Efectivo o Equivalentes a Corto Plazo			c1) Porción a Corto Plazo de la Deuda Pública		
c. Derechos a Recibir Bienes o Servicios (c=c1+c2+c3+c4+c5)	0.0	0.0	c2) Porción a Corto Plazo de Arrendamiento Financiero		
c1) Anticipo a Proveedores por Adquisición de Bienes y Prestación de Servicios a Corto Plazo			d. Títulos y Valores a Corto Plazo		
c2) Anticipo a Proveedores por Adquisición de Bienes Inmuebles y Muebles a Corto Plazo			e. Pasivos Diferidos a Corto Plazo (e=e1+e2+e3)	0.0	0.0
c3) Anticipo a Proveedores por Adquisición de Bienes Intangibles a Corto Plazo			e1) Ingresos Cobrados por Adelantado a Corto Plazo		
c4) Anticipo a Contratistas por Obras Públicas a Corto Plazo			e2) Intereses Cobrados por Adelantado a Corto Plazo		
c5) Otros Derechos a Recibir Bienes o Servicios a Corto Plazo			e3) Otros Pasivos Diferidos a Corto Plazo		
d. Inventarios (d=d1+d2+d3+d4+d5)	26,792.0	64,225.9	f. Fondos y Bienes de Terceros en Garantía y/o Administración a Corto Plazo (f=f1+f2+f3+f4+f5+f6)	0.0	0.0
d1) Inventario de Mercancías para Venta			f1) Fondos en Garantía a Corto Plazo		
d2) Inventario de Mercancías Terminadas			f2) Fondos en Administración a Corto Plazo		
d3) Inventario de Mercancías en Proceso de Elaboración			f3) Fondos Contingentes a Corto Plazo		
d4) Inventario de Materias Primas, Materiales y Suministros para Producción			f4) Fondos de Fideicomisos, Mandatos y Contratos Análogos a Corto Plazo		
d5) Bienes en Tránsito	26,792.0	64,225.9	f5) Otros Fondos de Terceros en Garantía y/o Administración a Corto Plazo		
e. Almacenes			f6) Valores y Bienes en Garantía a Corto Plazo		
f. Estimación por Pérdida o Deterioro de Activos Circulantes (f=f1+f2)	0.0	0.0	g. Provisiones a Corto Plazo (g=g1+g2+g3)	0.0	0.0
f1) Estimaciones para Cuentas Incobrables por Derechos a Recibir Efectivo o Equivalentes			g1) Provisión para Demandas y Juicios a Corto Plazo		
f2) Estimación por Deterioro de Inventarios			g2) Provisión para Contingencias a Corto Plazo		
g. Otros Activos Circulantes (g=g1+g2+g3+g4)	0.0	0.0	g3) Otras Provisiones a Corto Plazo		
g1) Valores en Garantía			h. Otros Pasivos a Corto Plazo (h=h1+h2+h3)	0.0	0.0
g2) Bienes en Garantía (excluye depósitos de fondos)			h1) Ingresos por Clasificar		
g3) Bienes Derivados de Embargos, Decomisos, Aseguramientos y Dación en Pago			h2) Recaudación por Participar		
g4) Adquisición con Fondos de Terceros			h3) Otros Pasivos Circulantes		
IA. Total de Activos Circulantes (IA = a + b + c + d + e + f + g)	1,933,412.3	1,693,533.4	IIA. Total de Pasivos Circulantes (IIA = a + b + c + d + e + f + g + h)	1,803,502.8	1,443,919.7
Activo No Circulante			Pasivo No Circulante		
a. Inversiones Financieras a Largo Plazo			a. Cuentas por Pagar a Largo Plazo		
b. Derechos a Recibir Efectivo o Equivalentes a Largo Plazo			b. Documentos por Pagar a Largo Plazo		
c. Bienes Inmuebles, Infraestructura y Construcciones en Proceso	901,748.4	901,748.4	c. Deuda Pública a Largo Plazo		
d. Bienes Muebles	1,236,105.1	1,101,500.4	d. Pasivos Diferidos a Largo Plazo		
e. Activos Intangibles			e. Fondos y Bienes de Terceros en Garantía y/o en Administración a Largo Plazo		
f. Depreciación, Deterioro y Amortización Acumulada de Bienes	-758,772.1	-615,151.0	f. Provisiones a Largo Plazo		
g. Activos Diferidos			II B. Total de Pasivos No Circulantes (II B = a + b + c + d + e + f)	0.0	0.0
h. Estimación por Pérdida o Deterioro de Activos no Circulantes			II. Total del Pasivo (II = IIA + II B)	1,803,502.8	1,443,919.7
i. Otros Activos no Circulantes			HACIENDA PÚBLICA/PATRIMONIO		
IB. Total de Activos No Circulantes (IB = a + b + c + d + e + f + g + h + i)	1,379,081.4	1,388,097.8	IIIA. Hacienda Pública/Patrimonio Contribuido (IIA = a + b + c)	1,484,331.7	1,484,331.7
I. Total del Activo (I = IA + IB)	3,312,493.7	2,981,631.2	a. Aportaciones	1,484,331.7	1,484,331.7
			b. Donaciones de Capital		
			c. Actualización de la Hacienda Pública/Patrimonio		
			IIIB. Hacienda Pública/Patrimonio Generado (IIIB = a + b + c + d + e)	24,699.2	53,379.8
			a. Resultados del Ejercicio (Ahorro/ Desahorro)	13,427.4	-431,170.5
			b. Resultados de Ejercicios Anteriores	11,231.8	484,550.3
			c. Revaluos		
			d. Reservas		
			e. Rectificaciones de Resultados de Ejercicios Anteriores		
			IIIC. Exceso o Insuficiencia en la Actualización de la Hacienda Pública/Patrimonio (IIIC=a+b)	0.0	0.0
			a. Resultado por Posición Monetaria		
			b. Resultado por Tenencia de Activos no Monetarios		
			III. Total Hacienda Pública/Patrimonio (III = IIIA + IIIB + IIIC)	1,508,990.9	1,537,711.5
			IV. Total del Pasivo y Hacienda Pública/Patrimonio (IV = II + III)	3,312,493.7	2,981,631.2

Fiscalía General de Justicia del Estado de México
Informe Analítico de la Deuda Pública y Otros Pasivos - LDF
Al 31 de Diciembre de 2020 y 2021

Denominación de la Deuda Pública y Otros Pasivos (c)	Saldo al 31 de Diciembre de 2020 (d)	Disposiciones del Período (e)	Amortizaciones del Período (f)	Revaluaciones, Reclasificaciones y Otros Ajustes (g)	Saldo Final del Período (h) h=d+e-f+g	Pago de Intereses del Período (i)	Pago de Comisiones y demás Costos Asociados Durante el Período (j)
1. Deuda Pública (1=A+B)	0.0	0.0	0.0	0.0	0.0		
A. Corto Plazo (A=a1+a2+a3)	0.0	0.0	0.0	0.0	0.0		
a1) Instituciones de Crédito							
a2) Títulos y Valores							
a3) Arrendamientos Financieros							
B. Largo Plazo (B=b1+b2+b3)	0.0	0.0	0.0	0.0	0.0		
b1) Instituciones de Crédito							
b2) Títulos y Valores							
b3) Arrendamientos Financieros							
2. Otros Pasivos	1,443,919.7				1,803,502.8		
3. Total de la Deuda Pública y Otros Pasivos (3=1+2)	1,443,919.7	0.0	0.0	0.0	1,803,502.8		
4. Deuda Contingente 1 (Informativo)	0.0	0.0	0.0	0.0	0.0		
A. Deuda Contingente 1							
B. Deuda Contingente 2							
C. Deuda Contingente XX							
5. Valor de Instrumentos Bono Cupón Cero 2 (Informativo)	0.0	0.0	0.0	0.0	0.0		
A. Instrumento Bono Cupón Cero 1							
B. Instrumento Bono Cupón Cero 2							
C. Instrumento Bono Cupón Cero XX							

1 Se refiere a cualquier Financiamiento sin fuente o garantía de pago definida, que sea asumida de manera solidaria o subsidiaria por las Entidades Federativas con sus Municipios, organismos descentralizados y empresas de participación estatal mayoritaria y fideicomisos, locales o municipales, y por los Municipios con sus respectivos organismos descentralizados y empresas de participación municipal mayoritaria.

2 Se refiere al valor del Bono Cupón Cero que respalda el pago de los créditos asociados al mismo (Activo).

Obligaciones a Corto Plazo (k)	Monto Contratado (l)	Plazo Pactado (m)	Tasa de Interés (n)	Comisiones y Costos Relacionados (o)	Tasa Efectiva (p)
6. Obligaciones a Corto Plazo (Informativo)					
A. Crédito 1					
B. Crédito 2					
C. Crédito XX					

CUENTA PÚBLICA DEL GOBIERNO, ORGANISMOS AUXILIARES Y AUTÓNOMOS DEL ESTADO DE MÉXICO 2021

Fiscalía General de Justicia del Estado de México										
Informe Analítico de Obligaciones Diferentes de Financiamientos										
Al 31 de Diciembre de 2021										
(Miles de Pesos)										
Denominación de las Obligaciones Diferentes de Financiamiento (c)	Fecha del Contrato (d)	Fecha de Inicio de Operación del Proyecto (e)	Fecha de Vencimiento (f)	Monto de la Inversión Pactado (g)	Plazo Pactado (h)	Monto Promedio Mensual del Pago de la Contraprestación (i)	Monto Promedio Mensual del Pago de la Contraprestación Correspondiente al Pago de Inversión (j)	Monto Pagado de la Inversión al XX de XXXX de 20XX (k)	Monto Pagado de la Inversión Actualizado al XX de XXXX de 20XX (l)	Saldo Pendiente por Pagar de la Inversión al XX de XXXX de 20XX (m = g - l)
A. Asociaciones Público Privadas (APP's) (A=a+b+c+d)				0.0		0.0	0.0			0.0
a) APP 1										0.0
b) APP 2										0.0
c) APP 3										0.0
d) APP XX										0.0
B. Otros Instrumentos (B=a+b+c+d)				0.0		0.0	0.0			0.0
a) Otro Instrumento 1										0.0
b) Otro Instrumento 2										0.0
c) Otro Instrumento 3										0.0
d) Otro Instrumento XX										0.0
C. Total de Obligaciones Diferentes de Financiamiento (C=A+B)				0.0		0.0	0.0			0.0

Fiscalía General de Justicia del Estado de México
Balance Presupuestario
Del 1 de Enero al 31 de Diciembre de 2021
(Miles de Pesos)

Concepto	Estimado / Aprobado	Devengado	Recaudado / Pagado
A. Ingresos Totales (A = A1+A2+A3)	4,726,101.5	5,180,661.3	5,180,661.3
A1. Ingresos de Libre Disposición	4,593,656.5	5,048,216.3	5,048,216.3
A2. Transferencias Federales Etiquetadas	132,445.0	132,445.0	132,445.0
A3. Financiamiento Neto			
B. Egresos Presupuestarios¹ (B = B1+B2)	4,726,101.5	5,849,091.2	5,483,290.2
B1. Gasto No Etiquetado (sin incluir Amortización de la Deuda Pública)	4,593,656.5	5,716,699.1	5,352,295.4
B2. Gasto Etiquetado (sin incluir Amortización de la Deuda Pública)	132,445.0	132,392.1	130,994.8
C. Remanentes del Ejercicio Anterior (C = C1 + C2)	0.0	0.0	0.0
C1. Remanentes de Ingresos de Libre Disposición Aplicados en el Periodo			
C2. Remanentes de Transferencias Federales Etiquetadas Aplicados en el Periodo			
I. Balance Presupuestario (I = A - B + C)	0.0	-668,429.9	-302,628.9
II. Balance Presupuestario sin Financiamiento Neto (II = I - A3)	0.0	-668,429.9	-302,628.9
III. Balance Presupuestario sin Financiamiento Neto y sin Remanentes del Ejercicio Anterior (III = II - C)	0.0	-668,429.9	-302,628.9

Concepto	Aprobado	Devengado	Pagado
E. Intereses, Comisiones y Gastos de la Deuda (E = E1+E2)	0.0	0.0	0.0
E1. Intereses, Comisiones y Gastos de la Deuda con Gasto No Etiquetado			
E2. Intereses, Comisiones y Gastos de la Deuda con Gasto Etiquetado			
IV. Balance Primario (IV = III + E)	0.0	-668,429.9	-302,628.9

Concepto	Estimado/ Aprobado	Devengado	Recaudado / Pagado
F. Financiamiento (F = F1 + F2)	0.0	0.0	0.0
F1. Financiamiento con Fuente de Pago de Ingresos de Libre Disposición			
F2. Financiamiento con Fuente de Pago de Transferencias Federales Etiquetadas			
G. Amortización de la Deuda (G = G1 + G2)	0.0	0.0	0.0
G1. Amortización de la Deuda Pública con Gasto No Etiquetado			
G2. Amortización de la Deuda Pública con Gasto Etiquetado			
A3. Financiamiento Neto (A3 = F - G)	0.0	0.0	0.0

Concepto	Estimado/ Aprobado	Devengado	Recaudado / Pagado
A1. Ingresos de Libre Disposición	4,593,656.5	5,048,216.3	5,048,216.3
A3.1 Financiamiento Neto con Fuente de Pago de Ingresos de Libre Disposición (A3.1 = F1 - G1)	0.0	0.0	0.0
F1. Financiamiento con Fuente de Pago de Ingresos de Libre Disposición			
G1. Amortización de la Deuda Pública con Gasto No Etiquetado			
B1. Gasto No Etiquetado (sin incluir Amortización de la Deuda Pública)	4,593,656.5	5,716,699.1	5,352,295.4
C1. Remanentes de Ingresos de Libre Disposición Aplicados en el Periodo			
V. Balance Presupuestario de Recursos Disponibles (V = A1 + A3.1 - B1 + C1)	0.0	-668,482.8	-304,079.1
VI. Balance Presupuestario de Recursos Disponibles sin Financiamiento Neto (VI = V - A3.1)	0.0	-668,482.8	-304,079.1

Concepto	Estimado/ Aprobado	Devengado	Recaudado / Pagado
A2. Transferencias Federales Etiquetadas	132,445.0	132,445.0	132,445.0
A3.2 Financiamiento Neto con Fuente de Pago de Transferencias Federales Etiquetadas (A3.2 = F2 - G2)	0.0	0.0	0.0
F2. Financiamiento con Fuente de Pago de Transferencias Federales Etiquetadas			
G2. Amortización de la Deuda Pública con Gasto Etiquetado			
B2. Gasto Etiquetado (sin incluir Amortización de la Deuda Pública)	132,445.0	132,392.1	130,994.8
C2. Remanentes de Transferencias Federales Etiquetadas Aplicados en el Periodo			
VII. Balance Presupuestario de Recursos Etiquetados (VII = A2 + A3.2 - B2 + C2)	0.0	52.9	1,450.2
VIII. Balance Presupuestario de Recursos Etiquetados sin Financiamiento Neto (VIII = VII - A3.2)	0.0	52.9	1,450.2

CUENTA PÚBLICA DEL GOBIERNO, ORGANISMOS AUXILIARES Y AUTÓNOMOS DEL ESTADO DE MÉXICO 2021

Fiscalía General de Justicia del Estado de México						
Estado Analítico de Ingresos Detallado - LDF						
Del 1 de Enero al 31 de Diciembre de 2021						
(Miles de Pesos)						
Concepto	Ingreso					Diferencia
	Estimado	Ampliaciones/ (Reducciones)	Modificado	Devengado	Recaudado	
Ingresos de Libre Disposición						
A. Impuestos			0.0			0.0
B. Cuotas y Aportaciones de Seguridad Social			0.0			0.0
C. Contribuciones de Mejoras			0.0			0.0
D. Derechos			0.0			0.0
E. Productos			0.0	36,543.2	36,543.2	-36,543.2
F. Aprovechamientos			0.0			0.0
G. Ingresos por Ventas de Bienes y Servicios			0.0	2,013.5	2,013.5	-2,013.5
H. Participaciones (H=h1+h2+h3+h4+h5+h6+h7+h8+h9+h10+h11)	0.0	0.0	0.0	0.0	0.0	0.0
h1) Fondo General de Participaciones			0.0			0.0
h2) Fondo de Fomento Municipal			0.0			0.0
h3) Fondo de Fiscalización y Recaudación			0.0			0.0
h4) Fondo de Compensación			0.0			0.0
h5) Fondo de Extracción de Hidrocarburos			0.0			0.0
h6) Impuesto Especial Sobre Producción y Servicios			0.0			0.0
h7) 0.136% de la Recaudación Federal Participable			0.0			0.0
h8) 3.17% Sobre Extracción de Petróleo			0.0			0.0
h9) Gasolinas y Diésel			0.0			0.0
h10) Fondo del Impuesto Sobre la Renta			0.0			0.0
h11) Fondo de Estabilización de los Ingresos de las Entidades Federativas			0.0			0.0
I. Incentivos Derivados de la Colaboración Fiscal (I=i1+i2+i3+i4+i5)	0.0	0.0	0.0	0.0	0.0	0.0
i1) Tenencia o Uso de Vehículos			0.0			0.0
i2) Fondo de Compensación ISAN			0.0			0.0
i3) Impuesto Sobre Automóviles Nuevos			0.0			0.0
i4) Fondo de Compensación de Repecos-Intermedios			0.0			0.0
i5) Otros Incentivos Económicos			0.0			0.0
J. Transferencias	4,584,175.5	71,581.4	4,655,756.9	4,645,582.2	4,645,582.2	10,174.7
K. Convenios	0.0	0.0	0.0	0.0	0.0	0.0
k1) Otros Convenios y Subsidios			0.0			0.0
L. Otros Ingresos de Libre Disposición (L=l1+l2)	0.0	0.0	0.0	0.0	0.0	0.0
l1) Participaciones en Ingresos Locales			0.0			0.0
l2) Otros Ingresos de Libre Disposición			0.0			0.0
I. Total de Ingresos de Libre Disposición (I=A+B+C+D+E+F+G+H+I+J+K+L)	4,584,175.5	71,581.4	4,655,756.9	4,684,138.9	4,684,138.9	-28,382.0
Ingresos Excedentes de Ingresos de Libre Disposición			0.0			0.0
Transferencias Federales Etiquetadas			0.0			0.0
A. Aportaciones (A=a1+a2+a3+a4+a5+a6+a7+a8)	131,707.0	738.0	132,445.0	132,445.0	132,445.0	0.0
a1) Fondo de Aportaciones para la Nómina Educativa y Gasto Operativo			0.0			0.0
a2) Fondo de Aportaciones para los Servicios de Salud			0.0			0.0
a3) Fondo de Aportaciones para la Infraestructura Social			0.0			0.0
a4) Fondo de Aportaciones para el Fortalecimiento de los Municipios y de las Demarcaciones Territoriales del Distrito Federal			0.0			0.0
a5) Fondo de Aportaciones Múltiples			0.0			0.0
a6) Fondo de Aportaciones para la Educación Tecnológica y de Adultos			0.0			0.0
a7) Fondo de Aportaciones para la Seguridad Pública de los Estados y del Distrito Federal	131,707.0	738.0	132,445.0	132,445.0	132,445.0	0.0
a8) Fondo de Aportaciones para el Fortalecimiento de las Entidades Federativas			0.0			0.0
B. Convenios (B=b1+b2+b3+b4)	0.0	0.0	0.0	0.0	0.0	0.0
b1) Convenios de Protección Social en Salud			0.0			0.0
b2) Convenios de Descentralización			0.0			0.0
b3) Convenios de Reasignación			0.0			0.0
b4) Otros Convenios y Subsidios			0.0			0.0
C. Fondos Distintos de Aportaciones (C=c1+c2)	0.0	0.0	0.0	0.0	0.0	0.0
c1) Fondo para Entidades Federativas y Municipios Productores de Hidrocarburos			0.0			0.0
c2) Fondo Minero			0.0			0.0
D. Transferencias, Subsidios y Subvenciones, y Pensiones y Jubilaciones			0.0			0.0
E. Otras Transferencias Federales Etiquetadas			0.0			0.0
II. Total de Transferencias Federales Etiquetadas (II = A + B + C + D + E)	131,707.0	738.0	132,445.0	132,445.0	132,445.0	0.0
III. Ingresos Derivados de Financiamientos (III = A)	0.0	1,076,373.0	1,076,373.0	364,077.4	364,077.4	712,295.6
A. Ingresos Derivados de Financiamientos		1,076,373.0	1,076,373.0	364,077.4	364,077.4	712,295.6
IV. Total de Ingresos (IV = I + II + III)	4,715,882.5	1,148,692.4	5,864,574.9	5,180,661.3	5,180,661.3	683,913.6
Datos Informativos						
1. Ingresos Derivados de Financiamientos con Fuente de Pago de Ingresos de Libre Disposición			0.0			0.0
2. Ingresos Derivados de Financiamientos con Fuente de Pago de Transferencias Federales Etiquetadas			0.0			0.0
3. Ingresos Derivados de Financiamientos (3 = 1 + 2)	0.0	0.0	0.0	0.0	0.0	0.0

Fiscalía General de Justicia del Estado de México						
Estado Analítico del Ejercicio del Presupuesto de Egresos Detallado						
Clasificación por Objeto del Gasto (Capítulo y Concepto)						
Del 1 de Enero al 31 de Diciembre de 2021						
(Miles de Pesos)						
Concepto	Egresos					Subejercicio
	Aprobado	Ampliaciones/ (Reducciones)	Modificado	Devengado	Pagado	
I. Gasto No Etiquetado (I=A+B+C+D+E+F+G+H+I)	4,584,176.5	1,147,954.4	5,732,129.9	5,716,699.1	5,352,295.4	15,430.8
A. Servicios Personales (A=a1+a2+a3+a4+a5+a6+a7)	3,866,739.1	62,100.4	3,928,839.5	3,928,839.5	3,780,163.5	0.0
a1) Remuneraciones al Personal de Carácter Permanente	1,543,682.8	-255,230.2	1,288,452.6	1,288,452.6	1,288,452.6	0.0
a2) Remuneraciones al Personal de Carácter Transitorio	0.0	0.0	0.0	0.0	0.0	0.0
a3) Remuneraciones Adicionales y Especiales	1,434,350.4	500,928.9	1,935,279.3	1,935,279.3	1,786,867.2	0.0
a4) Seguridad Social	643,282.9	-63,554.1	579,728.8	579,728.8	579,728.8	0.0
a5) Otras Prestaciones Sociales y Económicas	225,659.4	-118,622.3	107,037.1	107,037.1	106,773.2	0.0
a6) Previsiones	0.0	0.0	0.0	0.0	0.0	0.0
a7) Pago de Estímulos a Servidores Públicos	19,763.6	-1,421.9	18,341.7	18,341.7	18,341.7	0.0
B. Materiales y Suministros (B=b1+b2+b3+b4+b5+b6+b7+b8+b9)	164,362.5	17,647.1	171,999.6	171,997.3	164,133.7	2.3
b1) Materiales de Administración, Emisión de Documentos y Artículos Oficiales	58,298.3	-40,141.7	18,156.6	18,154.7	17,680.6	1.9
b2) Alimentos y Utensilios	583.2	211.6	794.8	794.8	794.8	0.0
b3) Materias Primas y Materiales de Producción y Comercialización	40.8	-36.4	4.4	4.4	4.4	0.0
b4) Materiales y Artículos de Construcción y de Reparación	17,339.3	-4,744.6	12,594.7	12,594.6	10,911.8	0.1
b5) Productos Químicos, Farmacéuticos y de Laboratorio	10,799.0	14,147.3	24,946.3	24,946.0	24,570.2	0.3
b6) Combustibles, Lubricantes y Aditivos	56,608.6	7,389.9	63,998.5	63,998.5	63,998.5	0.0
b7) Vestuario, Blancos, Prendas de Protección y Artículos Deportivos	3,612.4	9,112.5	12,724.9	12,724.9	12,724.9	0.0
b8) Materiales y Suministros Para Seguridad	682.7	32,722.0	33,404.7	33,404.7	28,997.1	0.0
b9) Herramientas, Refacciones y Accesorios Menores	6,388.2	-1,013.5	5,374.7	5,374.7	4,450.9	0.0
C. Servicios Generales (C=c1+c2+c3+c4+c5+c6+c7+c8+c9)	365,112.9	-8,285.3	356,827.6	356,823.6	202,535.7	4.0
c1) Servicios Básicos	106,046.4	-36,486.4	69,560.0	69,560.0	49,791.8	0.0
c2) Servicios de Arrendamiento	27,956.1	-2,284.9	25,671.2	25,671.1	25,352.5	0.1
c3) Servicios Profesionales, Científicos, Técnicos y Otros Servicios	60,592.2	13,800.9	74,393.1	74,393.1	39,733.8	0.0
c4) Servicios Financieros, Bancarios y Comerciales	27,853.0	24,257.8	52,110.8	52,110.8	2,722.0	0.0
c5) Servicios de Instalación, Reparación, Mantenimiento y Conservación	70,479.0	22,602.3	93,081.3	93,077.8	50,333.6	3.5
c6) Servicios de Comunicación Social y Publicidad	24,827.7	-21,370.3	3,457.4	3,457.4	1,727.4	0.0
c7) Servicios de Traslado y Viáticos	18,871.3	-6,780.5	12,090.8	12,090.8	12,090.8	0.0
c8) Servicios Oficiales	0.0	0.0	0.0	0.0	0.0	0.0
c9) Otros Servicios Generales	28,487.2	-2,024.2	26,463.0	26,462.6	20,783.8	0.4
D. Transferencias, Asignaciones, Subsidios y Otras Ayudas (D=d1+d2+d3+d4+d5+d6+d7+d8+d9)	43,700.0	0.0	43,700.0	43,700.0	43,700.0	0.0
d1) Transferencias Internas y Asignaciones al Sector Público	0.0	0.0	0.0	0.0	0.0	0.0
d2) Transferencias al Resto del Sector Público	0.0	0.0	0.0	0.0	0.0	0.0
d3) Subsidios y Subvenciones	0.0	0.0	0.0	0.0	0.0	0.0
d4) Ayudas Sociales	0.0	0.0	0.0	0.0	0.0	0.0
d5) Pensiones y Jubilaciones	0.0	0.0	0.0	0.0	0.0	0.0
d6) Transferencias a Fideicomisos, Mandatos y Otros Análogos	43,700.0	0.0	43,700.0	43,700.0	43,700.0	0.0
d7) Transferencias a la Seguridad Social	0.0	0.0	0.0	0.0	0.0	0.0
d8) Donativos	0.0	0.0	0.0	0.0	0.0	0.0
d9) Transferencias al Exterior	0.0	0.0	0.0	0.0	0.0	0.0
E. Bienes Muebles, Inmuebles e Intangibles (E=e1+e2+e3+e4+e5+e6+e7+e8+e9)	147,264.4	0.0	147,264.4	132,263.1	83,421.7	15,001.3
e1) Mobiliario y Equipo de Administración	35,000.0	-7,193.8	27,806.2	27,804.9	1,838.1	1.3
e2) Mobiliario y Equipo Educativo y Recreativo	3,000.0	-3,000.0	0.0	0.0	0.0	0.0
e3) Equipo e Instrumental Médico y de Laboratorio	0.0	0.0	0.0	0.0	0.0	0.0
e4) Vehículos y Equipo de Transporte	50,264.4	41,706.4	91,970.8	76,970.8	73,560.4	15,000.0
e5) Equipo de Defensa y Seguridad	0.0	0.0	0.0	0.0	0.0	0.0
e6) Maquinaria, Otros Equipos y Herramientas	24,000.0	2,744.2	26,744.2	26,744.2	8,023.2	0.0
e7) Activos Biológicos	0.0	0.0	0.0	0.0	0.0	0.0
e8) Bienes Inmuebles	0.0	0.0	0.0	0.0	0.0	0.0
e9) Activos Intangibles	35,000.0	-34,256.8	743.2	743.2	0.0	0.0
F. Inversión Pública (F=f1+f2+f3)	7,006.6	119.2	7,125.8	7,090.8	2,356.5	35.0
f1) Obra Pública en Bienes de Dominio Público	7,006.6	119.2	7,125.8	7,090.8	2,356.5	35.0
f2) Obra Pública en Bienes Propios	0.0	0.0	0.0	0.0	0.0	0.0
f3) Proyectos Productivos y Acciones de Fomento	0.0	0.0	0.0	0.0	0.0	0.0
G. Inversiones Financieras y Otras Provisiones (G=g1+g2+g3+g4+g5+g6+g7)	0.0	0.0	0.0	0.0	0.0	0.0
g1) Inversiones Para el Fomento de Actividades Productivas	0.0	0.0	0.0	0.0	0.0	0.0
g2) Acciones y Participaciones de Capital	0.0	0.0	0.0	0.0	0.0	0.0
g3) Compra de Títulos y Valores	0.0	0.0	0.0	0.0	0.0	0.0
g4) Concesión de Préstamos	0.0	0.0	0.0	0.0	0.0	0.0
g5) Inversiones en Fideicomisos, Mandatos y Otros Análogos	0.0	0.0	0.0	0.0	0.0	0.0
Fideicomiso de Desastres Naturales (Informativo)	0.0	0.0	0.0	0.0	0.0	0.0
g6) Otras Inversiones Financieras	0.0	0.0	0.0	0.0	0.0	0.0
g7) Provisiones para Contingencias y Otras Erogaciones Especiales	0.0	0.0	0.0	0.0	0.0	0.0
H. Participaciones y Aportaciones (H=h1+h2+h3)	0.0	0.0	0.0	0.0	0.0	0.0
h1) Participaciones	0.0	0.0	0.0	0.0	0.0	0.0
h2) Aportaciones	0.0	0.0	0.0	0.0	0.0	0.0
h3) Convenios	0.0	0.0	0.0	0.0	0.0	0.0
I. Deuda Pública (I=i1+i2+i3+i4+i5+i6+i7)	0.0	1,076,373.0	1,076,373.0	1,075,984.8	1,075,984.8	388.2
i1) Amortización de la Deuda Pública	0.0	0.0	0.0	0.0	0.0	0.0
i2) Intereses de la Deuda Pública	0.0	0.0	0.0	0.0	0.0	0.0
i3) Comisiones de la Deuda Pública	0.0	0.0	0.0	0.0	0.0	0.0
i4) Gastos de la Deuda Pública	0.0	0.0	0.0	0.0	0.0	0.0
i5) Costo por Coberturas	0.0	0.0	0.0	0.0	0.0	0.0
i6) Apoyos Financieros	0.0	0.0	0.0	0.0	0.0	0.0
I7) Adeudos de Ejercicios Fiscales Anteriores (ADEFAS)	0.0	1,076,373.0	1,076,373.0	1,075,984.8	1,075,984.8	388.2

CUENTA PÚBLICA DEL GOBIERNO, ORGANISMOS AUXILIARES Y AUTÓNOMOS DEL ESTADO DE MÉXICO 2021

Concepto	Egresos					Subejercicio
	Aprobado	Ampliaciones/ (Reducciones)	Modificado	Devengado	Pagado	
II. Gasto Etiquetado (II=A+B+C+D+E+F+G+H+I)	131,707.0	738.0	132,445.0	132,392.1	130,994.8	52.9
A. Servicios Personales (A=a1+a2+a3+a4+a5+a6+a7)	0.0	0.0	0.0	0.0	0.0	0.0
a1) Remuneraciones al Personal de Carácter Permanente	0.0	0.0	0.0	0.0	0.0	0.0
a2) Remuneraciones al Personal de Carácter Transitorio	0.0	0.0	0.0	0.0	0.0	0.0
a3) Remuneraciones Adicionales y Especiales	0.0	0.0	0.0	0.0	0.0	0.0
a4) Seguridad Social	0.0	0.0	0.0	0.0	0.0	0.0
a5) Otras Prestaciones Sociales y Económicas	0.0	0.0	0.0	0.0	0.0	0.0
a6) Previsiones	0.0	0.0	0.0	0.0	0.0	0.0
a7) Pago de Estímulos a Servidores Públicos	0.0	0.0	0.0	0.0	0.0	0.0
B. Materiales y Suministros (B=b1+b2+b3+b4+b5+b6+b7+b8+b9)	0.0	0.0	0.0	0.0	0.0	0.0
b1) Materiales de Administración, Emisión de Documentos y Artículos Oficiales	0.0	0.0	0.0	0.0	0.0	0.0
b2) Alimentos y Utensilios	0.0	0.0	0.0	0.0	0.0	0.0
b3) Materias Primas y Materiales de Producción y Comercialización	0.0	0.0	0.0	0.0	0.0	0.0
b4) Materiales y Artículos de Construcción y de Reparación	0.0	0.0	0.0	0.0	0.0	0.0
b5) Productos Químicos, Farmacéuticos y de Laboratorio	0.0	0.0	0.0	0.0	0.0	0.0
b6) Combustibles, Lubricantes y Aditivos	0.0	0.0	0.0	0.0	0.0	0.0
b7) Vestuario, Blancos, Prendas de Protección y Artículos Deportivos	0.0	0.0	0.0	0.0	0.0	0.0
b8) Materiales y Suministros Para Seguridad	0.0	0.0	0.0	0.0	0.0	0.0
b9) Herramientas, Refacciones y Accesorios Menores	0.0	0.0	0.0	0.0	0.0	0.0
C. Servicios Generales (C=c1+c2+c3+c4+c5+c6+c7+c8+c9)	0.0	0.0	0.0	0.0	0.0	0.0
c1) Servicios Básicos	0.0	0.0	0.0	0.0	0.0	0.0
c2) Servicios de Arrendamiento	0.0	0.0	0.0	0.0	0.0	0.0
c3) Servicios Profesionales, Científicos, Técnicos y Otros Servicios	0.0	0.0	0.0	0.0	0.0	0.0
c4) Servicios Financieros, Bancarios y Comerciales	0.0	0.0	0.0	0.0	0.0	0.0
c5) Servicios de Instalación, Reparación, Mantenimiento y Conservación	0.0	0.0	0.0	0.0	0.0	0.0
c6) Servicios de Comunicación Social y Publicidad	0.0	0.0	0.0	0.0	0.0	0.0
c7) Servicios de Traslado y Viáticos	0.0	0.0	0.0	0.0	0.0	0.0
c8) Servicios Oficiales	0.0	0.0	0.0	0.0	0.0	0.0
c9) Otros Servicios Generales	0.0	0.0	0.0	0.0	0.0	0.0
D. Transferencias, Asignaciones, Subsidios y Otras Ayudas (D=d1+d2+d3+d4+d5+d6+d7+d8+d9)	0.0	0.0	0.0	0.0	0.0	0.0
d1) Transferencias Internas y Asignaciones al Sector Público	0.0	0.0	0.0	0.0	0.0	0.0
d2) Transferencias al Resto del Sector Público	0.0	0.0	0.0	0.0	0.0	0.0
d3) Subsidios y Subvenciones	0.0	0.0	0.0	0.0	0.0	0.0
d4) Ayudas Sociales	0.0	0.0	0.0	0.0	0.0	0.0
d5) Pensiones y Jubilaciones	0.0	0.0	0.0	0.0	0.0	52.9
d6) Transferencias a Fideicomisos, Mandatos y Otros Análogos	0.0	0.0	0.0	0.0	0.0	0.0
d7) Transferencias a la Seguridad Social	0.0	0.0	0.0	0.0	0.0	0.0
d8) Donativos	0.0	0.0	0.0	0.0	0.0	0.0
d9) Transferencias al Exterior	0.0	0.0	0.0	0.0	0.0	0.0
E. Bienes Muebles, Inmuebles e Intangibles (E=e1+e2+e3+e4+e5+e6+e7+e8+e9)	0.0	0.0	0.0	0.0	0.0	0.0
e1) Mobiliario y Equipo de Administración	0.0	0.0	0.0	0.0	0.0	0.0
e2) Mobiliario y Equipo Educativo y Recreativo	0.0	0.0	0.0	0.0	0.0	0.0
e3) Equipo e Instrumental Médico y de Laboratorio	0.0	0.0	0.0	0.0	0.0	0.0
e4) Vehículos y Equipo de Transporte	0.0	0.0	0.0	0.0	0.0	0.0
e5) Equipo de Defensa y Seguridad	0.0	0.0	0.0	0.0	0.0	0.0
e6) Maquinaria, Otros Equipos y Herramientas	0.0	0.0	0.0	0.0	0.0	0.0
e7) Activos Biológicos	0.0	0.0	0.0	0.0	0.0	0.0
e8) Bienes Inmuebles	0.0	0.0	0.0	0.0	0.0	0.0
e9) Activos Intangibles	0.0	0.0	0.0	0.0	0.0	0.0
F. Inversión Pública (F=f1+f2+f3)	131,707.0	738.0	132,445.0	132,392.1	130,994.8	52.9
f1) Obra Pública en Bienes de Dominio Público	131,707.0	738.0	132,445.0	132,392.1	130,994.8	52.9
f2) Obra Pública en Bienes Propios	0.0	0.0	0.0	0.0	0.0	0.0
f3) Proyectos Productivos y Acciones de Fomento	0.0	0.0	0.0	0.0	0.0	0.0
G. Inversiones Financieras y Otras Provisiones (G=g1+g2+g3+g4+g5+g6+g7)	0.0	0.0	0.0	0.0	0.0	0.0
g1) Inversiones Para el Fomento de Actividades Productivas	0.0	0.0	0.0	0.0	0.0	0.0
g2) Acciones y Participaciones de Capital	0.0	0.0	0.0	0.0	0.0	0.0
g3) Compra de Títulos y Valores	0.0	0.0	0.0	0.0	0.0	0.0
g4) Concesión de Préstamos	0.0	0.0	0.0	0.0	0.0	0.0
g5) Inversiones en Fideicomisos, Mandatos y Otros Análogos	0.0	0.0	0.0	0.0	0.0	0.0
Fideicomiso de Desastres Naturales (Informativo)	0.0	0.0	0.0	0.0	0.0	0.0
g6) Otras Inversiones Financieras	0.0	0.0	0.0	0.0	0.0	0.0
g7) Provisiones para Contingencias y Otras Erogaciones Especiales	0.0	0.0	0.0	0.0	0.0	0.0
H. Participaciones y Aportaciones (H=h1+h2+h3)	0.0	0.0	0.0	0.0	0.0	0.0
h1) Participaciones	0.0	0.0	0.0	0.0	0.0	0.0
h2) Aportaciones	0.0	0.0	0.0	0.0	0.0	0.0
h3) Convenios	0.0	0.0	0.0	0.0	0.0	0.0
I. Deuda Pública (I=i1+i2+i3+i4+i5+i6+i7)	0.0	0.0	0.0	0.0	0.0	0.0
i1) Amortización de la Deuda Pública	0.0	0.0	0.0	0.0	0.0	0.0
i2) Intereses de la Deuda Pública	0.0	0.0	0.0	0.0	0.0	0.0
i3) Comisiones de la Deuda Pública	0.0	0.0	0.0	0.0	0.0	0.0
i4) Gastos de la Deuda Pública	0.0	0.0	0.0	0.0	0.0	0.0
i5) Costo por Coberturas	0.0	0.0	0.0	0.0	0.0	0.0
i6) Apoyos Financieros	0.0	0.0	0.0	0.0	0.0	0.0
i7) Adeudos de Ejercicios Fiscales Anteriores (ADEFAS)	0.0	0.0	0.0	0.0	0.0	0.0
III. Total de Egresos (III = I + II)	4,715,882.5	1,148,692.4	5,864,574.9	5,849,091.2	5,483,290.2	15,483.7

Fiscalía General de Justicia del Estado de México						
Estado Analítico del Ejercicio del Presupuesto de Egresos Detallado						
Clasificación Administrativa						
Del 1 de Enero al 31 de Diciembre de 2021						
(Miles de Pesos)						
Concepto [Ⓢ]	Egresos					Subejercicio
	Aprobado	Ampliaciones/ (Reducciones)	Modificado	Devengado	Pagado	
I. Gasto No Etiquetado (I=A+B+C+D+E+F+G+H)	4,584,175.5	1,147,954.4	5,732,129.9	5,716,699.1	5,352,295.4	15,430.8
4100000000000000 Fiscalía General de Justicia del Estado de México	4,584,175.5	1,147,954.4	5,732,129.9	5,716,699.1	5,352,295.4	15,430.8
II. Gasto Etiquetado (II=A+B+C+D+E+F+G+H)	131,707.0	738.0	132,445.0	132,392.1	130,994.8	52.9
4100000000000000 Fiscalía General de Justicia del Estado de México	131,707.0	738.0	132,445.0	132,392.1	130,994.8	52.9
III. Total de Egresos (III = I + II)	4,715,882.5	1,148,692.4	5,864,574.9	5,849,091.2	5,483,290.2	15,483.7

CUENTA PÚBLICA DEL GOBIERNO, ORGANISMOS AUXILIARES Y AUTÓNOMOS DEL ESTADO DE MÉXICO 2021

Fiscalía General de Justicia del Estado de México						
Estado Analítico del Ejercicio del Presupuesto de Egresos Detallado						
Clasificación Funcional (Finalidad y Función)						
Del 1 de Enero al 31 de Diciembre de 2021						
(Miles de Pesos)						
Concepto (c)	Egresos					Subejercicio
	Aprobado (d)	Ampliaciones/ (Reducciones)	Modificado	Devengado	Pagado	
I. Gasto no Etiquetado (I=A+B+C+D)	4,584,175.5	1,147,954.4	5,732,129.9	5,716,699.1	5,352,295.4	15,430.8
A. Gobierno (A=a1+a2+a3+a4+a5+a6+a7+a8)	4,584,175.5	71,581.4	4,655,756.9	4,640,714.3	4,276,310.6	15,042.6
a1) Legislación			0.0			0.0
a2) Justicia	4,584,175.5	71,581.4	4,655,756.9	4,640,714.3	4,276,310.6	15,042.6
a3) Coordinación de la Política de Gobierno			0.0			0.0
a4) Relaciones Exteriores			0.0			0.0
a5) Asuntos Financieros y Hacendarios			0.0			0.0
a6) Seguridad Nacional			0.0			0.0
a7) Asuntos de Orden Público y de Seguridad Interior			0.0			0.0
a8) Otros Servicios Generales			0.0			0.0
B. Desarrollo Social (B=b1+b2+b3+b4+b5+b6+b7)	0.0	0.0	0.0	0.0	0.0	0.0
b1) Protección Ambiental			0.0			0.0
b2) Vivienda y Servicios a la Comunidad			0.0			0.0
b3) Salud			0.0			0.0
b4) Recreación, Cultura y Otras Manifestaciones Sociales			0.0			0.0
b5) Educación			0.0			0.0
b6) Protección Social			0.0			0.0
b7) Otros Asuntos Sociales			0.0			0.0
C. Desarrollo Económico (C=c1+c2+c3+c4+c5+c6+c7+c8+c9)	0.0	0.0	0.0	0.0	0.0	0.0
c1) Asuntos Económicos, Comerciales y Laborales en General			0.0			0.0
c2) Agropecuaria, Silvicultura, Pesca y Caza			0.0			0.0
c3) Combustibles y Energía			0.0			0.0
c4) Minería, Manufacturas y Construcción			0.0			0.0
c5) Transporte			0.0			0.0
c6) Comunicaciones			0.0			0.0
c7) Turismo			0.0			0.0
c8) Ciencia, Tecnología e Innovación			0.0			0.0
c9) Otras Industrias y Otros Asuntos Económicos			0.0			0.0
D. Otras no Clasificadas en Funciones Anteriores (D=d1+d2+d3+d4)	0.0	1,076,373.0	1,076,373.0	1,075,984.8	1,075,984.8	388.2
d1) Transacciones de la Deuda Pública / Costo Financiero de la Deuda			0.0			0.0
d2) Transferencias, Participaciones y Aportaciones Entre Diferentes Niveles y Órdenes de Gobierno			0.0			0.0
d3) Saneamiento del Sistema Financiero			0.0			0.0
d4) Adeudos de Ejercicios Fiscales Anteriores		1,076,373.0	1,076,373.0	1,075,984.8	1,075,984.8	388.2
II. Gasto Etiquetado (II=A+B+C+D)	131,707.0	738.0	132,445.0	132,392.1	130,994.8	52.9
A. Gobierno (A=a1+a2+a3+a4+a5+a6+a7+a8)	131,707.0	738.0	132,445.0	132,392.1	130,994.8	52.9
a1) Legislación			0.0			0.0
a2) Justicia	131,707.0	738.0	132,445.0	132,392.1	130,994.8	52.9
a3) Coordinación de la Política de Gobierno			0.0			0.0
a4) Relaciones Exteriores			0.0			0.0
a5) Asuntos Financieros y Hacendarios			0.0			0.0
a6) Seguridad Nacional			0.0			0.0
a7) Asuntos de Orden Público y de Seguridad Interior			0.0			0.0
a8) Otros Servicios Generales			0.0			0.0
B. Desarrollo Social (B=b1+b2+b3+b4+b5+b6+b7)	0.0	0.0	0.0	0.0	0.0	0.0
b1) Protección Ambiental			0.0			0.0
b2) Vivienda y Servicios a la Comunidad			0.0			0.0
b3) Salud			0.0			0.0
b4) Recreación, Cultura y Otras Manifestaciones Sociales			0.0			0.0
b5) Educación			0.0			0.0
b6) Protección Social			0.0			0.0
b7) Otros Asuntos Sociales			0.0			0.0
C. Desarrollo Económico (C=c1+c2+c3+c4+c5+c6+c7+c8+c9)	0.0	0.0	0.0	0.0	0.0	0.0
c1) Asuntos Económicos, Comerciales y Laborales en General			0.0			0.0
c2) Agropecuaria, Silvicultura, Pesca y Caza			0.0			0.0
c3) Combustibles y Energía			0.0			0.0
c4) Minería, Manufacturas y Construcción			0.0			0.0
c5) Transporte			0.0			0.0
c6) Comunicaciones			0.0			0.0
c7) Turismo			0.0			0.0
c8) Ciencia, Tecnología e Innovación			0.0			0.0
c9) Otras Industrias y Otros Asuntos Económicos			0.0			0.0
D. Otras no Clasificadas en Funciones Anteriores (D=d1+d2+d3+d4)	0.0	0.0	0.0	0.0	0.0	0.0
d1) Transacciones de la Deuda Pública / Costo Financiero de la Deuda			0.0			0.0
d2) Transferencias, Participaciones y Aportaciones Entre Diferentes Niveles y Órdenes de Gobierno			0.0			0.0
d3) Saneamiento del Sistema Financiero			0.0			0.0
d4) Adeudos de Ejercicios Fiscales Anteriores			0.0			0.0
III. Total de Egresos (III = I + II)	4,715,882.5	1,148,692.4	5,864,574.9	5,849,091.2	5,483,290.2	15,483.7

Fiscalía General de Justicia del Estado de México Estado Analítico del Ejercicio del Presupuesto de Egresos Detallado Clasificación de Servicios Personales por Categoría Del 1 de Enero al 31 de Diciembre de 2021 (Miles de Pesos)						
Concepto (c)	Egresos					Subejercicio
	Aprobado	Ampliaciones/ (Reducciones)	Modificado	Devengado	Pagado	
I. Gasto no Etiquetado (I=A+B+C+D+E+F)	3,866,739.1	62,100.4	3,928,839.5	3,928,839.5	3,780,163.5	0.0
A. Personal Administrativo y de Servicio Público	3,866,739.1	62,100.4	3,928,839.5	3,928,839.5	3,780,163.5	0.0
B. Magisterio			0.0			0.0
C. Servicios de Salud (C=c1+c2)	0.0	0.0	0.0	0.0	0.0	0.0
c1) Personal Administrativo			0.0			0.0
c2) Personal Médico, Paramédico y afín			0.0			0.0
D. Seguridad Pública			0.0			0.0
E. Gastos asociados a la implementación de nuevas leyes federales o reformas a las mismas (E = e1 + e2)	0.0	0.0	0.0	0.0	0.0	0.0
e1) Nombre del Programa o Ley 1			0.0			0.0
e2) Nombre del Programa o Ley 2			0.0			0.0
F. Sentencias laborales definitivas			0.0			0.0
			0.0			0.0
II. Gasto Etiquetado (II=A+B+C+D+E+F)	0.0	0.0	0.0	0.0	0.0	0.0
A. Personal Administrativo y de Servicio Público			0.0			0.0
B. Magisterio			0.0			0.0
C. Servicios de Salud (C=c1+c2)	0.0	0.0	0.0	0.0	0.0	0.0
c1) Personal Administrativo			0.0			0.0
c2) Personal Médico, Paramédico y afín			0.0			0.0
D. Seguridad Pública			0.0			0.0
E. Gastos asociados a la implementación de nuevas leyes federales o reformas a las mismas (E = e1 + e2)	0.0	0.0	0.0	0.0	0.0	0.0
e1) Nombre del Programa o Ley 1			0.0			0.0
e2) Nombre del Programa o Ley 2			0.0			0.0
F. Sentencias laborales definitivas			0.0			0.0
III. Total del Gasto en Servicios Personales (III = I + II)	3,866,739.1	62,100.4	3,928,839.5	3,928,839.5	3,780,163.5	0.0

INSTITUTO ELECTORAL DEL ESTADO DE MÉXICO

IEEM

IEEM

INSTITUTO DE TRANSPARENCIA, ACCESO A LA
INFORMACIÓN PÚBLICA Y PROTECCIÓN DE DATOS
PERSONALES DEL ESTADO DE MÉXICO Y MUNICIPIOS

ITAIPEMYM

TRIBUNAL DE JUSTICIA
ADMINISTRATIVA DEL
ESTADO DE MÉXICO

(TJAEM)

C O N T E N I D O		PÁGINA
I.	INFORMACIÓN CONTABLE	
	ESTADO DE SITUACIÓN FINANCIERA	5
	ESTADO DE ACTIVIDADES	6
	ESTADO DE VARIACIÓN EN LA HACIENDA PÚBLICA	7
	ESTADO DE CAMBIOS EN LA SITUACIÓN FINANCIERA	8
	ESTADO DE FLUJOS DE EFECTIVO	9
	ESTADO ANALÍTICO DEL ACTIVO	10
	ESTADO ANALÍTICO DE LA DEUDA Y OTROS PASIVOS	11
	INFORME SOBRE LOS PASIVOS CONTINGENTES	12
	NOTAS A LOS ESTADOS FINANCIEROS	13
II.	INFORMACIÓN PRESUPUESTARIA	25
III.	INFORMACIÓN PROGRAMÁTICA	41
IV.	ANEXOS ESTABLECIDOS EN DIFERENTES ORDENAMIENTOS	51
V.	FORMATOS PARA EL CUMPLIMIENTO DE LA LEY DE DISCIPLINA FINANCIERA DE LAS ENTIDADES FEDERATIVAS Y LOS MUNICIPIOS	55

T J A E M

Tribunal de Justicia Administrativa del Estado de México
Estado de Situación Financiera
Al 31 de Diciembre de 2021 y 2020
(Miles de Pesos)

Concepto	Año		Concepto	Año	
	2021	2020		2021	2020
ACTIVO			PASIVO		
<i>Activo Circulante</i>			<i>Pasivo Circulante</i>		
Efectivo y Equivalentes	2,453.4	1,456.9	Cuentas por Pagar a Corto Plazo	1,983.3	577.5
Derechos a Recibir Efectivo o Equivalentes			Documentos por Pagar a Corto Plazo	.3	.3
Derechos a Recibir Bienes o Servicios			Porción a Corto Plazo de la Deuda Pública a Largo Plazo		
Inventarios			Títulos y Valores a Corto Plazo		
Almacenes			Pasivos Diferidos a Corto Plazo		
Estimación por Pérdida o Deterioro de Activos Circulantes			Fondos y Bienes de Terceros en Garantía y/o Administración a Corto Plazo		
Otros Activos Circulantes			Provisiones a Corto Plazo		
			Otros Pasivos a Corto Plazo		
Total de Activos Circulantes	2,453.4	1,456.9	Total de Pasivos Circulantes	1,983.6	577.8
<i>Activo No Circulante</i>			<i>Pasivo No Circulante</i>		
Inversiones Financieras a Largo Plazo			Cuentas por Pagar a Largo Plazo		
Derechos a Recibir Efectivo o Equivalentes a Largo Plazo			Documentos por Pagar a Largo Plazo		
Bienes Inmuebles, Infraestructura y Construcciones en Proceso	13,687.8	10,989.7	Deuda Pública a Largo Plazo		
Bienes Muebles			Pasivos Diferidos a Largo Plazo		
Activos Intangibles			Fondos y Bienes de Terceros en Garantía y/o en Administración a Largo Plazo		
Depreciación, Deterioro y Amortización Acumulada de Bienes	-2,093.6	-850.3	Provisiones a Largo Plazo		
Activos Diferidos					
Estimación por Pérdida o Deterioro de Activos no Circulantes			Total de Pasivos No Circulantes	.0	.0
Otros Activos no Circulantes					
Total de Activos No Circulantes	11,594.2	10,139.4	Total del Pasivo	1,983.6	577.8
Total del Activo	14,047.6	11,596.3	HACIENDA PÚBLICA/ PATRIMONIO		
			<i>Hacienda Pública/Patrimonio Contribuido</i>	.0	.0
			Aportaciones		
			Donaciones de Capital		
			Actualización de la Hacienda Pública / Patrimonio		
			Hacienda Pública/Patrimonio Generado	12,064.0	11,018.5
			Resultados del Ejercicio (Ahorro / Desahorro)	1,045.5	-3,560.6
			Resultados de Ejercicios Anteriores	11,018.5	14,579.1
			Revaluos		
			Reservas		
			Rectificaciones de Resultados de Ejercicios Anteriores		
			Exceso o Insuficiencia en la Actualización de la Hacienda Pública/Patrimonio	.0	.0
			Resultado por Posición Monetaria		
			Resultado por Tenencia de Activos no Monetarios		
			Total Hacienda Pública/ Patrimonio	12,064.0	11,018.5
			Total del Pasivo y Hacienda Pública / Patrimonio	14,047.6	11,596.3

CUENTA PÚBLICA DEL GOBIERNO, ORGANISMOS AUXILIARES Y AUTÓNOMOS DEL ESTADO DE MÉXICO 2021

Tribunal de Justicia Administrativa del Estado de México
 Estado de Actividades
 Del 1 de Enero al 31 de Diciembre de 2021 y 2020
 (Miles de Pesos)

Concepto	2021	2020
INGRESOS Y OTROS BENEFICIOS		
Ingresos de la Gestión	.0	.0
Impuestos		
Cuotas y Aportaciones de Seguridad Social		
Contribuciones de Mejoras		
Derechos		
Productos		
Aprovechamientos		
Ingresos por Venta de Bienes y Prestación de Servicios		
Participaciones, Aportaciones, Convenios Incentivos Derivados de la Colaboración Fiscal, Fondos Distintos de Aportaciones, Transferencias, Asignaciones, Subsidios y Subvenciones y Pensiones y Jubilaciones	179,438.3	163,146.1
Participaciones, Aportaciones, Convenios, Incentivos Derivados de la Colaboración Fiscal y Fondos Distintos de Aportaciones		
Transferencia, Asignaciones, Subsidios y Subvenciones y Pensiones y Jubilaciones	179,438.3	163,146.1
Otros Ingresos y Beneficios	209.6	148.2
Ingresos Financieros		
Incremento por Variación de Inventarios		
Disminución del Exceso de Estimaciones por Pérdida o Deterioro u Obsolescencia		
Disminución del Exceso de Provisiones	209.6	148.2
Otros Ingresos y Beneficios Varios		
Total de Ingresos y Otros Beneficios	179,647.9	163,294.3
GASTOS Y OTRAS PÉRDIDAS		
Gastos de Funcionamiento	177,359.1	157,612.2
Servicios Personales	146,889.4	132,209.5
Materiales y Suministros	7,609.5	7,358.5
Servicios Generales	22,860.3	18,044.2
Transferencia, Asignaciones, Subsidios y Otras Ayudas	.0	.0
Transferencias Internas y Asignaciones al Sector Público		
Transferencias al Resto del Sector Público		
Subsidios y Subvenciones		
Ayudas Sociales		
Pensiones y Jubilaciones		
Transferencias a Fideicomisos, Mandatos y Contratos Análogos		
Transferencias a la Seguridad Social		
Donativos		
Transferencias al Exterior		
Participaciones y Aportaciones	.0	.0
Participaciones		
Aportaciones		
Convenios		
Intereses, Comisiones y Otros Gastos de la Deuda Pública	.0	.0
Intereses de la Deuda Pública		
Comisiones de la Deuda Pública		
Gastos de la Deuda Pública		
Costo por Coberturas		
Apoyos Financieros		
Otros Gastos y Pérdidas Extraordinarias	1,243.3	9,242.7
Estimaciones, Depreciaciones, Deterioros, Obsolescencia y Amortizaciones		
Provisiones	1,243.3	601.6
Disminución de Inventarios		
Aumento por Insuficiencia de Estimaciones por Pérdida o Deterioro y Obsolescencia	.0	8,641.1
Aumento por Insuficiencia de Provisiones		
Otros Gastos		
Inversión Pública	.0	.0
Inversión Pública no Capitalizable		
Total de Gastos y Otras Pérdidas	178,602.4	166,854.9
Resultados del Ejercicio (Ahorro/Desahorro)	1,045.5	-3,560.6

Tribunal de Justicia Administrativa del Estado de México Estado de Variación en la Hacienda Pública Del 1 de Enero al 31 de Diciembre 2021 y 2020					
Concepto	Hacienda Pública / Patrimonio Contribuido	Hacienda Pública / Patrimonio Generado de Ejercicios Anteriores	Hacienda Pública / Patrimonio Generado del Ejercicio	Exceso o Insuficiencia en la Actualización de la Hacienda Pública / Patrimonio	Total
Hacienda Pública / Patrimonio Contribuido Neto de 2020	0.0				0.0
Aportaciones					0.0
Donaciones de Capital					0.0
Actualización de la Hacienda Pública/Patrimonio					0.0
Hacienda Pública / Patrimonio Generado Neto de 2020		14,579.1	-3,560.6	0.0	11,018.5
Resultados del Ejercicio (Ahorro/Desahorro)			-3,560.6		-3,560.6
Resultados de Ejercicios Anteriores		14,579.1			14,579.1
Revalúos					0.0
Reservas					0.0
Rectificaciones de Resultados de Ejercicios Anteriores					0.0
Exceso o Insuficiencia en la Actualización de la Hacienda Pública / Patrimonio Neto de 2020				0.0	0.0
Resultado por Posición Monetaria					0.0
Resultado por Tenencia de Activos no Monetarios					0.0
Hacienda Pública / Patrimonio Neto Final de 2020	0.0	14,579.1	-3,560.6	0.0	11,018.5
Cambios en la Hacienda Pública / Patrimonio Contribuido Neto de 2021	0.0				0.0
Aportaciones					0.0
Donaciones de Capital					0.0
Actualización de la Hacienda Pública/Patrimonio					0.0
Variaciones de la Hacienda Pública / Patrimonio Generado Neto de 2021		0.0	1,045.5		1,045.5
Resultados del Ejercicio (Ahorro/Desahorro)			1,045.5		1,045.5
Resultados de Ejercicios Anteriores					0.0
Revalúos					0.0
Reservas					0.0
Rectificaciones de Resultados de Ejercicios Anteriores					0.0
Cambios en el Exceso o Insuficiencia en la Actualización de la Hacienda Pública / Patrimonio Neto de 2021				0.0	0.0
Resultado por Posición Monetaria					0.0
Resultado por Tenencia de Activos no Monetarios					0.0
Hacienda Pública / Patrimonio Neto Final de 2021	0.0	14,579.1	-2,515.1	0.0	12,064.0

Tribunal de Justicia Administrativa del Estado de México
Estado de Cambios en la Situación Financiera
Del 1 de Enero al 31 de Diciembre de 2021
(Miles de pesos)

Concepto	Origen	Aplicación
ACTIVO	1,243.3	3,694.6
Activo Circulante	.0	996.5
Efectivo y Equivalentes		996.5
Derechos a Recibir Efectivo o Equivalentes		
Derechos a Recibir Bienes o Servicios		
Inventarios		
Almacenes		
Estimación por Pérdida o Deterioro de Activos Circulantes		
Otros Activos Circulantes		
Activo No circulante	1,243.3	2,698.1
Inversiones Financieras a Largo Plazo		
Derechos a Recibir Efectivo o Equivalentes a Largo Plazo		
Bienes Inmuebles, Infraestructura y Construcciones en Proceso		
Bienes Muebles		2,698.1
Activos Intangibles		
Depreciación, Deterioro y Amortización Acumulada de Bienes	1,243.3	
Activos Diferidos		
Estimación por Pérdida o Deterioro de Activos no Circulantes		
Otros Activos no Circulantes		
PASIVO	1,405.8	.0
Pasivo Circulante	1,405.8	.0
Cuentas por Pagar a Corto Plazo	1,405.8	
Documentos por Pagar a Corto Plazo		
Porción a Corto Plazo de la Deuda Pública a Largo Plazo		
Titulos y Valores a Corto Plazo		
Pasivos Diferidos a Corto Plazo		
Fondos y Bienes de Terceros en Garantía y/o Administración a Corto Plazo		
Provisiones a Corto Plazo		
Otros Pasivos a Corto Plazo		
Pasivo No Circulante	.0	.0
Cuentas por Pagar a Largo Plazo		
Documentos por Pagar a Largo Plazo		
Deuda Pública a Largo Plazo		
Pasivos Diferidos a Largo Plazo		
Fondos y Bienes de Terceros en Garantía y/o en Administración a Largo Plazo		
Provisiones a Largo Plazo		
HACIENDA PÚBLICA/PATRIMONIO	4,606.1	3,560.6
Hacienda Pública/Patrimonio Contribuido	.0	.0
Aportaciones		
Donaciones de Capital		
Actualización de la Hacienda Pública/Patrimonio		
Hacienda Pública/Patrimonio Generado	4,606.1	3,560.6
Resultados del Ejercicio (Ahorro/Desahorro)	4,606.1	
Resultados de Ejercicios Anteriores		3,560.6
Revalúos		
Reservas		
Rectificaciones de Resultados de Ejercicios Anteriores		
Exceso o Insuficiencia en la Actualización de la Hacienda Pública/Patrimonio	.0	.0
Resultado por Posición Monetaria		
Resultado por Tenencia de Activos no Monetarios		

T J A E M

Tribunal de Justicia Administrativa del Estado de México
Estado de Flujos de Efectivo
Del 1 de Enero al 31 de Diciembre de 2021 y 2020
(Miles de Pesos)

Concepto	2021	2020
Flujos de Efectivo de las Actividades de Operación		
Origen	179,647.9	163,294.3
Impuestos		
Cuotas y Aportaciones de Seguridad Social		
Contribuciones de Mejoras		
Derechos		
Productos		
Aprovechamientos		
Ingresos por Venta de Bienes y Prestación de Servicios		
Participaciones, Aportaciones, Convenios, Incentivos de la Colaboración Fiscal y Fondos Distintos de Aportaciones		
Transferencias, Asignaciones, Subsidios y Subvenciones, y Pensiones y Jubilaciones	179,438.3	163,146.1
Otros Origenes de Operación	209.6	148.2
Aplicación	178,602.4	166,854.9
Servicios Personales	146,889.4	132,209.5
Materiales y Suministros	7,609.5	7,358.5
Servicios Generales	22,860.3	18,044.2
Transferencias Internas y Asignaciones al Sector Público		
Transferencias al Resto del Sector Público		
Subsidios y Subvenciones		
Ayudas Sociales		
Pensiones y Jubilaciones		
Transferencias a Fideicomisos, Mandatos y Contratos Análogos		
Transferencias a la Seguridad Social		
Donativos		
Transferencias al Exterior		
Participaciones		
Aportaciones		
Convenios		
Otras Aplicaciones de Operación	1,243.2	9,242.7
Flujos Netos de Efectivo por Actividades de Operación	1,045.5	-3,560.6
Flujos de Efectivo de las Actividades de Inversión		
Origen	1,659.9	872.5
Bienes Inmuebles, Infraestructura y Construcciones en Proceso		
Bienes Muebles	958.9	601.6
Otros Origenes de Inversión	701.0	270.9
Aplicación	1,708.2	6,620.5
Bienes Inmuebles, Infraestructura y Construcciones en Proceso		
Bienes Muebles	1,708.2	6,620.5
Otras Aplicaciones de Inversión		
Flujos Netos de Efectivo por Actividades de Inversión	-48.3	-5,748.0
Flujo de Efectivo de las Actividades de Financiamiento		
Origen	.0	.0
Endeudamiento Neto		
Interno		
Externo		
Otros Origenes de Financiamiento		
Aplicación	.7	.0
Servicios de la Deuda		
Interno		
Externo		
Otras Aplicaciones de Financiamiento	.7	
Flujos Netos de Efectivo por Actividades de Financiamiento	-.7	.0
Incremento/Disminución Neta en el Efectivo y Equivalentes al Efectivo	996.5	-9,308.6
Efectivo y Equivalentes al Efectivo al Inicio del Ejercicio	1,456.9	10,765.5
Efectivo y Equivalentes al Efectivo al Final del Ejercicio	2,453.4	1,456.9

CUENTA PÚBLICA DEL GOBIERNO, ORGANISMOS AUXILIARES Y AUTÓNOMOS DEL ESTADO DE MÉXICO 2021

Tribunal de Justicia Administrativa del Estado de México
 Estado Analfítico del Activo
 Del 1 de Enero al 31 de Diciembre de 2021
 (Miles de Pesos)

Concepto	Saldo Inicial	Cargos del Período	Abonos del Período	Saldo Final	Variación del Período
	1	2	3	4 =(1+2-3)	(4-1)
ACTIVO	11,596.3	53,357.3	50,906.0	14,047.6	2,451.3
Activo Circulante	1,456.9	50,659.2	49,662.7	2,453.4	996.5
Efectivo y Equivalentes	1,456.9	42,122.0	41,125.5	2,453.4	996.5
Derechos a Recibir Efectivo o Equivalentes		8,441.5	8,441.5	.0	.0
Derechos a Recibir Bienes o Servicios		95.7	95.7	.0	.0
Inventarios				.0	.0
Almacenes				.0	.0
Estimación por Pérdida o Deterioro de Activos Circulantes				.0	.0
Otros Activos Circulantes				.0	.0
Activo No Circulante	10,139.4	2,698.1	1,243.3	11,594.2	1,454.8
Inversiones Financieras a Largo Plazo				.0	.0
Derechos a Recibir Efectivo o Equivalentes a Largo Plazo				.0	.0
Bienes Inmuebles, Infraestructura y Construcciones en Proceso				.0	.0
Bienes Muebles	10,989.7	2,698.1		13,687.8	2,698.1
Activos Intangibles				.0	.0
Depreciación, Deterioro y Amortización Acumulada de Bienes	-850.3		1,243.3	-2,093.6	-1,243.3
Activos Diferidos				.0	.0
Estimación por Pérdida o Deterioro de Activos no Circulantes				.0	.0
Otros Activos no Circulantes				.0	.0

Tribunal de Justicia Administrativa del Estado de México
 Estado Analítico de la Deuda y Otros Pasivos
 Del 1 de Enero al 31 de Diciembre de 2021
 (Miles de Pesos)

Denominación de las Deudas	Moneda de Contratación	Institución o País Acreedor	Saldo Inicial del Período	Saldo Final del Período
DEUDA PÚBLICA				
Corto Plazo				
Deuda Interna			.0	.0
Instituciones de Crédito				
Títulos y Valores				
Arrendamientos Financieros				
Deuda Externa			.0	.0
Organismos Financieros Internacionales				
Deuda Bilateral				
Títulos y Valores				
Arrendamientos Financieros				
Subtotal a Corto Plazo			.0	.0
Largo Plazo				
Deuda Interna			.0	.0
Instituciones de Crédito				
Títulos y Valores				
Arrendamientos Financieros				
Deuda Externa			.0	.0
Organismos Financieros Internacionales				
Deuda Bilateral				
Títulos y Valores				
Arrendamientos Financieros				
Subtotal a Largo Plazo			.0	.0
Otros Pasivos			577.8	1,983.6
Total de Deuda y Otros Pasivos			577.8	1,983.6

INFORME SOBRE PASIVOS CONTINGENTES

En cumplimiento de lo dispuesto por los artículos 46, fracción I, inciso d y 52 de la Ley General de Contabilidad Gubernamental en relación al Informe Sobre Pasivos Contingentes, se menciona que el Tribunal de Justicia Administrativa del Estado de México al 31 de diciembre de 2021, no cuenta con obligaciones contingentes.

NOTAS A LOS ESTADOS FINANCIEROS

NOTAS DE DESGLOSE

1. ESTADO DE SITUACIÓN FINANCIERA

ACTIVO

- Efectivo y Equivalentes

Se integra por la transferencia de recursos por parte de la Caja General de Gobierno por concepto Traspasos de Recursos Presupuestarios a Órganos Autónomos, integrado de la siguiente manera:

CONCEPTO	MONTO	
	2021	2020
Bancos/Tesorería	2,453.4	1,456.9
TOTAL	2,453.4	1,456.9
	=====	=====

- Derechos a recibir Efectivo y Equivalentes

El saldo en este rubro al 31 de diciembre de 2021 es cero, toda vez que no se tienen inversiones financieras ni se cuenta con saldo en deudores diversos, ya que durante el presente ejercicio se realizó la comprobación de los mismos en su totalidad.

- Derechos a recibir Bienes o Servicios

Al 31 de diciembre de 2021 no se cuenta con ningún tipo de anticipos, por lo que el saldo en este rubro es cero.

- Bienes Disponibles para su Transformación o Consumo (Inventarios)

Este Tribunal de justicia Administrativa del Estado de México, no maneja inventarios, por lo que al mes de diciembre del presente ejercicio no se registran movimientos al respecto.

- Estimaciones y Deterioros

Al 31 de diciembre del presente ejercicio, no se cuenta con información en este apartado.

- Otros Activos Circulantes

Al mes de diciembre del presente ejercicio, no se han efectuado depósitos en garantía, por lo que el saldo en esta cuenta no presenta movimientos.

- **Bienes Muebles, Inmuebles e Intangibles**

Al 31 de diciembre del presente ejercicio, se continúa trabajando en coordinación con la Dirección General de Recursos Materiales para llevar a cabo la transferencia de activos, actualmente propiedad del Gobierno del Estado de México, los cuales pasarán a formar parte del Patrimonio del Tribunal de Justicia Administrativa del Estado de México, a esta fecha únicamente se han hecho las siguientes adquisiciones:

CONCEPTO	MONTO	
	2021	2020
Muebles y Enseres	2,077.5	2,077.5
Equipo de Oficina	165.7	108.0
Equipo de Cómputo	3,650.7	2,933.1
Vehículos y Equipo de Transporte	4,164.1	4,164.1
Herramientas	50.8	18.9
Equipo e Instrumental Médico	6.1	6.1
Software	3,572.8	1,682.0
TOTAL	13,687.8 =====	10,989.7 =====

- **Activos Diferidos**

Sin información al 31 de diciembre del presente ejercicio.

PASIVO

- **Cuentas por pagar a corto plazo**

Se integra por el saldo pendiente de pago a proveedores de bienes y servicios, ya que esta es una fuente de financiamiento temporal, así como por las retenciones por pagar a corto plazo a acreedores diversos y se integra de la siguiente manera:

CONCEPTO	MONTO	
	2021	2020
Proveedores	1,841.9	504.0
Retenciones a favor de terceros	137.7	66.2
Otros	3.7	7.3
TOTAL:	1,983.3 =====	577.5 =====

- **Documentos por pagar a corto plazo**

Se integra por la creación de una cuenta por pagar derivado de la cancelación de cheques en tránsito con una antigüedad mayor a los 3 meses, los cuales no fueron cobrados de conformidad con lo especificado en el Manual Único de Contabilidad Gubernamental.

CONCEPTO	MONTO	
	2021	2020
Otros documentos por pagar	0.3	0.3
TOTAL:	0.3	0.3
	=====	=====

2. ESTADO DE ACTIVIDADES

Ingresos y Otros Beneficios

Ingresos de Gestión

- **Transferencias, Asignaciones, Subsidios y Otras Ayudas**

Se integra por el monto del subsidio otorgado por el Gobierno del Estado de México, como Recursos Presupuestarios a Poderes y Órganos Autónomos y otros ingresos por la venta de bases y cobro de copias, el cual se integra de la siguiente manera:

CONCEPTO	MONTO	
	2021	2020
Otros Ingresos	209.6	148.2
Transferencias, Asignaciones, Subsidios	179,438.3	163,146.1
TOTAL	179,647.9	163,294.3
	=====	=====

Gastos y Otras Pérdidas

Gastos de Funcionamiento

- **Servicios Personales**

Se integra por los gastos generados por concepto de sueldos y salarios, remuneraciones adicionales y especiales, gastos de seguridad social, estímulos y otros conceptos pagados a todo el personal que labora en este Tribunal, el cual se integra de la siguiente manera:

CUENTA PÚBLICA DEL GOBIERNO, ORGANISMOS AUXILIARES Y AUTÓNOMOS DEL ESTADO DE MÉXICO 2021

CONCEPTO	MONTO	
	2021	2020
Remuneraciones al Personal de carácter permanente	52,039.2	46,662.1
Remuneraciones adicionales y especiales	70,915.0	65,101.1
Seguridad Social	16,832.4	14,285.0
Otras prestaciones sociales y económicas	6,438.8	5,589.6
Pago de estímulos a servidores públicos	664.0	571.7
TOTAL	146,889.4	132,209.5
	=====	=====

- **Materiales y Suministros**

Se integra por el monto total pagado por la adquisición de materiales de administración, alimentos y utensilios, productos químicos, farmacéuticos y de laboratorio, combustibles, lubricantes y aditivos y herramientas, los cuales fueron necesarios para realizar las actividades propias de este Tribunal de Justicia Administrativa del Estado de México, y se integra de la siguiente manera:

CONCEPTO	MONTO	
	2021	2020
Materiales de administración	4,042.1	3,967.7
Alimentos y utensilios	178.0	123.9
Materiales y artículos de construcción	738.5	612.1
Productos químicos, farmacéuticos	165.8	51.5
Combustibles, lubricantes y aditivos	1,931.1	1,560.0
Vestuario, blancos, prendas de protección	401.0	853.6
Herramientas, refacciones y accesorios	153.0	189.7
TOTAL	7,609.5	7,358.5
	=====	=====

- **Servicios Generales**

Se integra por el monto total pagado por concepto de servicios básicos, servicios de arrendamiento, servicios profesionales, científicos, técnicos y otros servicios, servicios financieros, bancarios y comerciales, servicios de instalación, reparación y mantenimiento, servicios de comunicación social y publicidad, servicios de traslado y otros servicios generales, propios para la realización de las actividades de este Tribunal de Justicia Administrativa del Estado de México, integrados de la siguiente manera:

T J A E M

CONCEPTO	MONTO	
	2021	2020
Servicios básicos	1,041.3	844.5
Servicios de arrendamiento	6,615.9	5,339.6
Servicios profesionales, científicos, técnicos	5,640.4	5,534.1
Servicios financieros, bancarios y comerciales	187.4	839.7
Servicios de instalación, reparación	127.0	3,359.4
Servicios de comunicación social y publicidad	1,527.9	1,336.0
Servicios de traslado y viáticos	613.4	415.4
Otros servicios generales	623.8	375.5
TOTAL:	22,860.3	18,044.2
	=====	=====

OTROS GASTOS Y PÉRDIDAS EXTRAORDINARIAS

Estimaciones, Depreciaciones, Deterioros, Obsolescencia y Amortizaciones.

Al 31 de diciembre del presente ejercicio, este Tribunal de Justicia Administrativa, continua trabajando en la depreciación de los bienes adquiridos por este Tribunal como Órgano Autónomo por otra parte en el periodo no se efectuaron transferencias de activos que fueran propiedad del Gobierno del Estado de México.

CONCEPTO	MONTO	
	2021	2020
Depreciaciones	1,243.3	601.6
Reintegro de remanentes	0	8,641.1
TOTAL:	1,243.3	9,242.7
	=====	=====

3. ESTADO DE VARIACIÓN EN LA HACIENDA PÚBLICA

Durante el presente ejercicio se tuvo un decremento en el patrimonio de 3 millones 560.6 miles de pesos, generando con esto un patrimonio acumulado al 31 de diciembre del presente ejercicio de 11 millones 18.5 mil pesos.

CONCEPTO	MONTO	
	2021	2020
Patrimonio Neto inicial del ejercicio	14,579.1	14,579.1
Patrimonio generado del ejercicio	-2,515.1	-3,560.6
Saldo Neto en la Hacienda Pública/Patrimonio 2020	12,064.0	11,018.5
	=====	=====

4. ESTADO DE FLUJOS DE EFECTIVO

Análisis de los saldos inicial y final que figuran en la última parte del Estado de Flujo de Efectivo.

	2021	2020
Efectivo en Bancos- Tesorería	2,453.4	1,456.9
Total de Efectivo y Equivalentes	2,453.4	1,456.9

5. CONCILIACIÓN ENTRE LOS INGRESOS PRESUPUESTARIOS Y CONTABLES, ASÍ COMO ENTRE LOS EGRESOS PRESUPUESTARIOS Y LOS GASTOS CONTABLES

Tribunal de Justicia Administrativa del Estado de México Conciliación entre los Ingresos Presupuestarios y Contables Correspondiente del 1 de Enero al 31 de Diciembre de 2021 (Miles de Pesos)	
1. Ingresos Presupuestarios	181,631.5
2. Más Ingresos Contables no Presupuestarios	0.0
Ingresos Financieros	
Incremento por Variación de Inventarios	
Disminución del Exceso de Estimaciones por Pérdida o Deterioro u Obsolescencia	
Disminución del Exceso de Provisiones	
Otros Ingresos y Beneficios Varios	
Otros Ingresos Contables no Presupuestarios	
3. Menos Ingresos Presupuestarios no Contables	1,983.6
Aprovechamientos Patrimoniales	
Ingresos Derivados de Financiamientos	
Otros Ingresos Presupuestarios no Contables	1,983.60
4. Ingresos Contables (4 = 1 + 2 - 3)	179,647.9

T J A E M

Tribunal de Justicia Administrativa del Estado de México Conciliación entre los Egresos Presupuestarios y los Gastos Contables Correspondiente del 1 de Enero al 31 de Diciembre de 2021 (Miles de Pesos)	
1.- Total de Egresos Presupuestarios	180,635.0
2.- Menos Egresos Presupuestarios no Contables	3,275.9
Materias Primas y Materiales de Producción y Comercialización	
Materiales y Suministros	
Mobiliario y Equipo de Administración	775.3
Mobiliario y Equipo Educativo y Recreativo	
Equipo e Instrumental Médico y de Laboratorio	
Vehículos y Equipo de Transporte	
Equipo de Defensa y Seguridad	
Maquinaria, Otros Equipos y Herramientas	32.0
Activos Biológicos	
Bienes Inmuebles	
Activos Intangibles	1,890.8
Obra Pública en Bienes de Dominio Público	
Obra Pública en Bienes Propios	
Acciones y Participaciones de Capital	
Compra de Títulos y Valores	
Concesión de Préstamos	
Inversiones en Fideicomisos, Mandatos y Otros Análogos	
Provisiones para Contingencias y Otras Erogaciones Especiales	
Amortización de la Deuda Pública	
Adeudos de Ejercicios Fiscales Anteriores (ADEFAS)	577.8
Otros Egresos Presupuestales no Contables	
3. Más Gastos Contables no Presupuestales	1,243.3
Estimaciones, Depreciaciones, Deterioros, Obsolescencia y Amortizaciones	1,243.3
Provisiones	
Disminución de Inventarios	
Aumento por Insuficiencia de Estimaciones por Pérdida o Deterioro u Obsolescencia	
Aumento por Insuficiencia de Provisiones	
Otros Gastos	
Otros Gastos Contables no Presupuestales	
4. Total de Gasto Contable (4 = 1 - 2 + 3)	178,602.4

NOTAS DE MEMORIA (CUENTAS DE ORDEN)

Tribunal de Justicia Administrativa del Estado de México		
CUENTAS DE ORDEN CONTABLES		
(Miles de Pesos)		
	<u>2021</u>	<u>2020</u>
CUENTAS DEUDORAS		
Almacén		
Cuentas de Control de Organismos Auxiliares		
Bienes Muebles e Inmuebles en Comodato		
N/A	<u>0.0</u>	<u>0.0</u>
CUENTAS ACREEDORAS		
Artículos Disponibles por el Almacén		
Organismos Auxiliares Cuenta de Control		
Comodato de Bienes Muebles e Inmuebles		
	<u>0.0</u>	<u>0.0</u>

Tribunal de Justicia Administrativa del Estado de México		
CUENTAS DE ORDEN PRESUPUESTALES		
(Miles de Pesos)		
	<u>2021</u>	<u>2020</u>
CUENTAS DEUDORAS		
Ley de Ingresos Estimada	234,634.3	223,949.8
Presupuesto de Egresos por Ejercer de Gastos de Funcionamiento	53,974.7	58,576.0
Presupuesto de Egresos Devengado de Gasto de Funcionamiento	860.3	506.1
Presupuesto de Egresos Pagado de Gastos de Funcionamiento	176,498.9	157,106.1
Presupuesto de Egresos por Ejercer de Bienes Muebles, Inmuebles e Intangibles	24.6	834.2
Presupuesto de Egresos Devengado de Bienes Muebles, Inmuebles e Intangibles	989.9	
Presupuesto de Egresos Pagado de Bienes Muebles, Inmuebles e Intangibles	1,708.3	6,620.5
Presupuesto de Egresos Pagado de Intereses, Comisiones y Otros Gastos de la Deuda Pública	577.8	306.9
	<u>469,268.5</u>	<u>447,899.6</u>
CUENTAS ACREEDORAS		
Ley de Ingresos por Ejecutar	53,002.8	60,077.8
Ley de Ingresos Recaudado	181,631.5	163,872.0
Presupuesto de Egresos Aprobado de Gastos de Funcionamiento	231,333.8	216,188.2
Presupuesto de Egresos Aprobado de Intereses, Comisiones y Otros Gastos de la Deuda Pública	577.8	306.9
Presupuesto de Egresos Aprobado de Bienes Muebles, Inmuebles e Intangibles	2,722.7	7,454.7
	<u>469,268.5</u>	<u>447,899.6</u>

NOTAS DE GESTIÓN ADMINISTRATIVA

1. INTRODUCCIÓN

Los estados financieros, contables y presupuestales son una herramienta indispensable ya que en éstos se refleja el resultado de las operaciones realizadas en un periodo o ejercicio determinado en cuanto al alcance de sus metas, objetivos, y la disponibilidad de sus recursos, todo expresado en términos monetarios, información que es utilizada por la Presidencia para la toma de decisiones.

2. PANORAMA ECONÓMICO FINANCIERO

Actualmente los recursos financieros del Tribunal de Justicia Administrativa del Estado de México, provienen básicamente por la transferencia de recursos como Órgano Autónomo.

3. AUTORIZACIÓN E HISTORIA

El 30 de mayo de 2017 se publicó la ley Orgánica del Tribunal de Justicia Administrativa del Estado de México.

El Tribunal es un órgano autónomo e independiente de cualquier autoridad y dotado de plena jurisdicción para emitir y hacer cumplir sus resoluciones.

Formará parte del Sistema Estatal Anticorrupción, su actuación estará sujeta a las bases establecidas en la Constitución Política de los Estados Unidos Mexicanos, en la Ley General del Sistema Nacional Anticorrupción, la Constitución del Estado Libre y Soberano de México, y las leyes que de ellas deriven.

El Tribunal tiene por objeto dirimir las controversias de carácter administrativo y fiscal que se susciten entre la Administración Pública del Estado, municipios, organismos auxiliares con funciones de autoridad y los particulares.

4. ORGANIZACIÓN Y OBJETO SOCIAL

El Tribunal es un Órgano Autónomo e independiente de cualquier autoridad y dotado de plena jurisdicción para emitir y hacer cumplir sus resoluciones, el cual está integrado por una Sala Superior, Secciones de la Sala Superior, Salas Regionales, Salas Especializadas en materia de responsabilidades administrativas y Salas Supernumerarias.

El Tribunal de Justicia Administrativa del Estado de México, tiene por objeto dirimir las controversias de carácter administrativo y fiscal que se susciten entre la Administración Pública del Estado, Municipios, Organismos Auxiliares con funciones de autoridad y los particulares.

El Tribunal tendrá un Presidente y un Vicepresidente, quienes duraran en su encargo tres años, pudiendo ser reelectos por otro periodo igual.

5. BASES DE PREPARACIÓN DE LOS ESTADOS FINANCIEROS

Los Estados Financieros con cifras al 31 de diciembre del 2021 están elaborados de acuerdo a la Ley General de Contabilidad Gubernamental para las Dependencias y Entidades Públicas del Gobierno y Municipios del

Estado de México, y con observancia en las Normas emitidas por el Consejo Nacional de Armonización Contable (CONAC) y todas las disposiciones legales aplicables.

6. POLÍTICAS DE CONTABILIDAD SIGNIFICATIVAS

Las políticas significativas utilizadas en el Organismo para el registro contable de las operaciones del Tribunal de Justicia Administrativa del Estado de México, son básicamente las establecidas en el Manual Único de Contabilidad Gubernamental, atendiendo los Postulados Básicos de Contabilidad Gubernamental.

7. POSICIÓN EN MONEDA EXTRANJERA Y PROTECCIÓN POR RIESGO CAMBIARIO

No Aplica.

8. REPORTE ANALÍTICO DEL ACTIVO

Al 31 de diciembre del presente ejercicio, se continúa trabajando en coordinación con la Dirección General de Recursos Materiales para llevar a cabo la transferencia de activos, actualmente propiedad del Gobierno del Estado de México, los cuales pasarán a formar parte del Patrimonio del Tribunal de Justicia Administrativa.

Los bienes muebles adquiridos por el organismo son registrados al valor de adquisición y en el mes inmediato posterior se utiliza el método de línea recta, aplicando los porcentajes de depreciación establecidos en el Manual Único de Contabilidad Gubernamental.

Concepto	Porcentaje
Equipo de Transporte	10%
Mobiliario y Equipo de Oficina	3%
Equipo de Cómputo	20%
Maquinaria, Otros Equipos y Herramientas	10%
El Resto	10%

9. FIDEICOMISOS, MANDATOS Y ANÁLOGOS

No Aplica.

10. REPORTE DE RECAUDACIÓN

El presupuesto estimado modificado de recaudación por concepto de transferencia, al mes de diciembre de 2021 fue de 234 millones 634.2 miles de pesos, de los cuales se recaudaron 180 millones 635 mil pesos, de los cuales corresponden al capítulo de gasto 2000 materiales y suministros 7 millones 609.4 miles de pesos, 3000 servicios generales 22 millones 860.2 miles de pesos, 5000 bienes muebles e inmuebles 2 millones 698.1 miles de pesos, 9000 deuda pública 577.7 miles de pesos; por lo que respecta al capítulo 1000 servicios personales

se cuenta con el apoyo de la Dirección General de Personal para la generación, timbrado y dispersión de la nómina, por lo que en este sentido se tuvo la recaudación de 146 millones 889.4 miles de pesos, dando un total de ingresos recaudados de 180 millones 635.3 miles de pesos.

11. INFORMACIÓN SOBRE LA DEUDA Y EL REPORTE ANALÍTICO DE LA DEUDA

Durante el presente ejercicio este Tribunal de Justicia Administrativa del Estado de México, contrajo deuda. La cual asciende a 577.7 miles de pesos al cierre del ejercicio derivada de compromisos contraídos relativos a la operatividad del organismo.

12. CALIFICACIONES OTORGADAS

No Aplica.

13. PROCESO DE MEJORA

El Tribunal de justicia Administrativa del Estado de México a partir del mes de agosto del año 2021 se designó la creación del órgano de control interno, con la firme intención de mejorar sus procesos y derivado de revisiones implementadas por el mismo órgano durante el último trimestre del año se realizaron compulsas en los ingresos del Fondo Auxiliar esto con la intención de verificar el registro y comprobación del 1ro de enero al 31 de diciembre del 2021.

14. INFORMACIÓN POR SEGMENTOS

No Aplica.

15. EVENTOS POSTERIORES AL CIERRE

No Aplica.

16. PARTES RELACIONADAS

No Aplica.

17. RESPONSABILIDAD SOBRE LA PRESENTACIÓN RAZONABLE DE LOS ESTADOS FINANCIEROS

“Bajo protesta de decir verdad declaramos que los Estados Financieros y sus notas, son razonablemente correctos y son responsabilidad del emisor”.

INFORMACIÓN PRESUPUESTARIA

NOTA INGRESO PRESUPUESTAL

Con fundamento en la Fracción XXX del Artículo 61 de la Constitución Política del Estado Libre y Soberano de México que a la letra dice:

“Artículo 61.- Son facultades y obligaciones de la Legislatura:

...

XXX. Aprobar anualmente el Presupuesto de Egresos del Estado, previo examen, discusión y, en su caso, modificación del Proyecto enviado por el Ejecutivo Estatal, una vez aprobadas las contribuciones establecidas en la Ley de Ingresos del Estado, a más tardar el 15 de diciembre, o hasta el 31 del mismo mes, cuando inicie el periodo constitucional el Ejecutivo Federal. En el Presupuesto de Egresos se dispondrá de las medidas apropiadas para vigilar su correcta aplicación.

Si cumplidos los plazos a que se refiere el párrafo anterior no se hubieren aprobado los ordenamientos jurídico financieros referidos, seguirán en vigor hasta el 31 de enero del ejercicio fiscal inmediato siguiente los expedidos para el ejercicio fiscal inmediato anterior al de las iniciativas en discusión. En el caso de la Ley de Ingresos del Estado, sólo seguirán vigentes aquellos rubros que no se hayan visto afectados por la entrada en vigor de los ordenamientos legales correspondientes de carácter federal...”

Considerando que la Ley de Ingresos del Estado de México para el ejercicio fiscal del año 2021, fue autorizada mediante decreto número 233 de fecha 26 de enero y de acuerdo al Segundo Transitorio de la misma que a la letra dice:

TRANSITORIOS

...

“SEGUNDO.- Esta Ley entrará en vigor al día siguiente de su publicación.”

...

La Ley de Ingresos del Estado de México para el ejercicio fiscal del año 2021 entró en vigor el 27 de Enero de 2021, y al amparo de la disposición Constitucional antes mencionada, se recibieron ingresos necesarios para cubrir las erogaciones previstas en el Presupuesto de Egresos del año inmediato anterior por un monto de 5 millones 671.2 miles de pesos, mismos que sirvieron para sufragar las erogaciones de gasto corriente realizadas en el mes de Enero de 2021.

NOTA EGRESO PRESUPUESTAL

Con fundamento en la Fracción XXX del Artículo 61 de la Constitución Política del Estado Libre y Soberano de México que a la letra dice:

“Artículo 61.- Son facultades y obligaciones de la Legislatura:

...

XXX. Aprobar anualmente el Presupuesto de Egresos del Estado, previo examen, discusión y, en su caso, modificación del Proyecto enviado por el Ejecutivo Estatal, una vez aprobadas las contribuciones establecidas en la Ley de Ingresos del Estado, a más tardar el 15 de diciembre, o hasta el 31 del mismo mes, cuando inicie el periodo constitucional el Ejecutivo Federal. En el Presupuesto de Egresos se dispondrá de las medidas apropiadas para vigilar su correcta aplicación.

Si cumplidos los plazos a que se refiere el párrafo anterior no se hubieren aprobado los ordenamientos jurídico financieros referidos, seguirán en vigor hasta el 31 de enero del ejercicio fiscal inmediato siguiente los expedidos para el ejercicio fiscal inmediato anterior al de las iniciativas en discusión... En el caso del Presupuesto de Egresos, la extensión de su vigencia se entenderá referida únicamente a lo relativo al gasto corriente.”

Considerando que el Presupuesto de Egresos del Gobierno del Estado de México para el ejercicio fiscal del año 2021, fue autorizado mediante decreto número 236 de fecha 26 de enero y de acuerdo al Segundo Transitorio del mismo que a la letra dice:

TRANSITORIOS

...

“SEGUNDO. El presente Decreto entrará en vigor al día siguiente de su publicación.”

...

El Presupuesto de Egresos del Gobierno del Estado de México para el ejercicio fiscal del año 2021 entró en vigor el 27 de Enero de 2021 y al amparo de la disposición Constitucional antes mencionada, se consideró se recibieran los ingresos necesarios para cubrir las erogaciones previstas en el Presupuesto de Egresos del año inmediato anterior por un monto de 495.5 miles de pesos, mismos que sirvieron para sufragar las erogaciones de gasto corriente realizadas en el mes de Enero 2021.

T J A E M

Tribunal de Justicia Administrativa del Estado de México Ingresos y Egresos Del 1 de Enero al 31 de Diciembre de 2021 (Miles de pesos)													
CONCEPTO	AUTORIZADO	ASIGNADO	%	AMPLIACION	REDUCCIÓN	AUTORIZADO FINAL	%	PRESUPUESTO EJERCIDO	%	VARIACIÓN INICIAL	%	VARIACIÓN MODIFICADO	%
INGRESOS:	229,996.7	239,505.8	100.0	12,300.3	17,171.8	234,634.3	100.0	191,140.6	100.0	-48,365.2	-20.2	-43,493.7	-18.5
Superávit Ejercicio Anterior								9,509.1					
Ordinarios	229,996.7	239,505.8	100.0	11,722.5	17,171.8	234,056.5	99.8	179,647.9	94.0	-59,857.9	-25.0	-54,408.6	-23.2
Estatales	229,996.7	239,505.8	100.0	11,722.5	17,171.8	234,056.5	99.8	179,647.9	94.0	-59,857.9	-25.0	-54,408.6	-23.2
- Tributarios													
Impuestos sobre Erogaciones													
Impuestos sobre Tenencia													
Otros Impuestos y Accesorios													
- No Tributarios			0	0	0	0	0	0	0	0	0	0	0
Derechos					0	0	0	0	0	0	0	0	0
Sector Central													
Organismos Auxiliares						0	0	0	0	0	0	0	0
Aportaciones de Mejoras													
Productos			0			0	0	0	0	0	0	0	0
Aprovechamientos						0		0	0	0	0	0	0
Ingresos Financieros						0		0	0	0	0	0	0
Aportaciones y Cuotas de Seguridad Social													
Ingreso por Venta de Bienes y Servicios			0	0	0	0	0	209.6	.1	209.6		209.6	
Transferencias, Asignaciones, Subsidio y Otras Ayudas	229,996.7	239,505.8	100.0	11,722.5	17,171.8	234,056.5	99.8	179,438.3	93.9	-60,067.5	-25.1	-54,618.2	-23.3
Federales			0	0	0	0	0	0	0	0	0	0	0
Participaciones Federales													
Fondos de Aportaciones Ramo 33			0			0	0		0	0	0		
Otros Apoyos Federales			0			0	0			0		0	
Extraordinarios			0	577.8	0	577.8	.2	1,983.6	1.0	1,983.6		1,405.8	243.3
Generación de ADEFAS				577.8		577.8		1,983.6					
Financiamientos			0	0		0	0			0			
EGRESOS:	229,996.7	239,505.8	100.0	12,300.3	17,171.8	234,634.3	100.0	180,635.0	100.0	58,870.7	24.6	53,999.2	23.0
Poderes Legislativo y Judicial	0	0	0	0	0	0	0	0	0	0	0	0	0
Poder Legislativo													
Poder Judicial													
Gasto Total de Poder Ejecutivo	229,996.7	239,505.8	100.0	12,300.3	17,171.8	234,634.3	0	180,635.0	0	58,870.7	24.6	53,999.2	23.0
Gasto Programable:	229,996.7	239,505.8	100.0	11,722.6	17,171.8	234,056.5	0	180,057.3	0	59,448.5	24.8	53,999.2	23.1
Gasto Corriente	227,274.0	236,783.1	98.9	9,009.2	14,458.5	231,333.8	0	177,359.2	0	59,423.9	25.1	53,974.6	23.3
Servicios Personales	188,775.4	197,547.0	82.5	4,221.5	4,221.5	197,547.0		146,889.4		50,657.6	25.6	50,657.6	25.6
Gasto Operativo	38,498.6	39,236.0	16.4	4,787.7	10,237.0	33,786.8	0	30,469.8	0	8,766.3	22.3	3,317.0	9.8
- Materiales y Suministros	10,277.8	10,277.8	4.3	1,575.9	4,100.9	7,752.8		7,609.5		2,668.4	26.0	143.3	1.8
- Servicios Generales	28,220.8	28,958.2	12.1	3,211.8	6,136.1	26,034.0		22,860.3		6,097.9	21.1	3,173.7	12.2
Transferencias	0	0	0	0	0	0	0	0	0	0	0	0	#DIV/0!
- Organismos Autónomos			0			0			0	0	0	0	0
- Subsidios y Apoyos			0			0			0	0	0	0	0
Inversión Pública	2,722.7	2,722.7	1.1	2,713.4	2,713.4	2,722.7	0	2,698.1	0	24.6	.9	24.6	.9
- Bienes Muebles e Inmuebles	2,722.7	2,722.7	1.1	2,713.4	2,713.4	2,722.7		2,698.1		24.6	.9	24.6	.9
- Obra Pública			0	0	0	0		0		0	#DIV/0!	0	#DIV/0!
- Inversión Financiera													
Gasto no Programable	0	0	0	577.8	0	577.8	0	577.8	0	-577.8	0	0	0
Transferencias a Municipios	0	0	0	0	0	0	0	0	0	0	0	0	0
- Participaciones													
- Aportaciones del Ramo 33													
- Convenios													
Deuda Pública	0	0	0	577.8	0	577.8	0	577.8	0	-577.8	0	0	0
- Costo Financiero de la Deuda													
- Amortizaciones													
- Pago de ADEFAS	0	0	0	577.8		577.8	0	577.8	0	-577.8			
Superávit(+)/ Déficit (-)	0	0	0	0	0	0	0	10,505.6	0	-10,505.6	0	-10,505.6	0
% de los Ingresos								5.5					

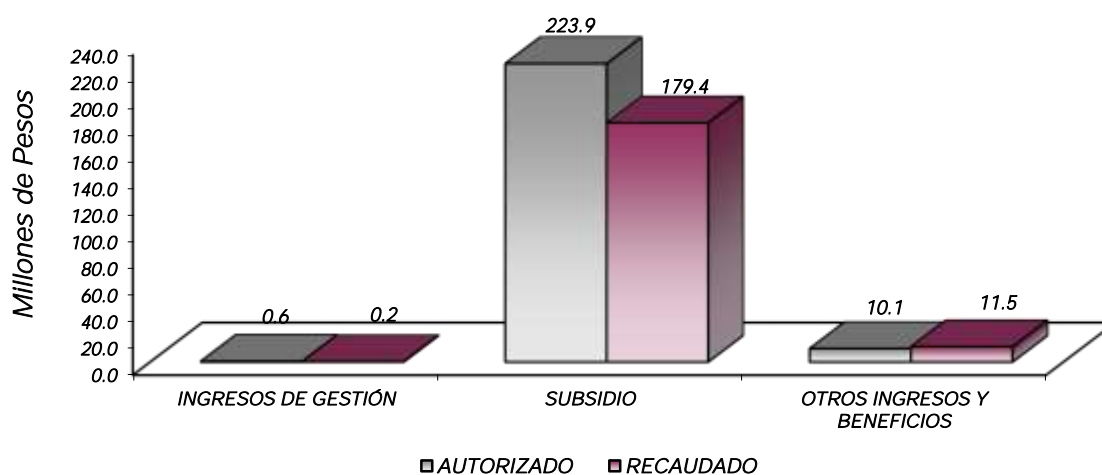
CUENTA PÚBLICA DEL GOBIERNO, ORGANISMOS AUXILIARES Y AUTÓNOMOS DEL ESTADO DE MÉXICO 2021

Tribunal de Justicia Administrativa del Estado de México						
Estado Analítico de Ingresos						
Del 1 de enero al 31 de diciembre de 2021						
(Miles de pesos)						
Rubro de Ingresos	Ingreso					Diferencia
	Estimado	Ampliaciones y Reducciones	Modificado	Devengado	Recaudado	
	(1)	(2)	(3= 1 + 2)	(4)	(5)	
Impuestos			.0			.0
Cuotas y Aportaciones de Seguridad Social			.0			.0
Contribuciones de Mejoras			.0			.0
Derechos			.0			.0
Productos			.0			.0
Aprovechamientos			.0			.0
Ingresos por Ventas de Bienes, Prestación de Servicios y Otros Ingresos	10,109.1	.0	10,109.1	209.6	209.6	-9,899.5
Participaciones, Aportaciones, Convenios, Incentivos Derivados de la Colaboración Fiscal y Fondos Distintos de Aportaciones			.0			.0
Transferencias, Asignaciones, Subsidios y Subvenciones, y Pensiones y Jubilaciones	229,396.7	-5,449.2	223,947.5	188,947.4	188,947.4	-35,000.1
Ingresos Derivados de Financiamientos		577.8	577.8	1,983.6	1,983.6	1,405.9
Total	239,505.8	-4,871.5	234,634.3	191,140.6	191,140.6	-43,493.7
				Ingresos excedentes ¹		

Estado Analítico de Ingresos Por Fuente de Financiamiento	Ingreso					Diferencia
	Estimado	Ampliaciones y Reducciones	Modificado	Devengado	Recaudado	
	(1)	(2)	(3= 1 + 2)	(4)	(5)	
Ingresos del Poder Ejecutivo Federal o Estatal y de los Municipios	.0	.0	.0	.0	.0	.0
Impuestos			.0			.0
Cuotas y Aportaciones de Seguridad Social			.0			.0
Contribuciones de Mejoras			.0			.0
Derechos			.0			.0
Productos			.0			.0
Aprovechamientos			.0			.0
Participaciones, Aportaciones, Convenios, Incentivos Derivados de la Colaboración Fiscal y Fondos Distintos de Aportaciones			.0			.0
Transferencias, Asignaciones, Subsidios y Subvenciones, y Pensiones y Jubilaciones			.0			.0
Ingresos de los Entes Públicos de los Poderes Legislativo y Judicial, de los Órganos Autónomos y del Sector Paraestatal o Paramunicipal, así como de las Empresas Productivas del Estado	239,505.8	-5,449.2	234,056.5	189,157.0	189,157.0	-44,899.5
Cuotas y Aportaciones de Seguridad Social			.0			.0
Productos			.0			.0
Ingresos por Venta de Bienes, Prestación de Servicios y Otros Ingresos	10,109.1	.0	10,109.1	209.6	209.6	-9,899.5
Transferencias, Asignaciones, Subsidios y Subvenciones, y Pensiones y Jubilaciones	229,396.7	-5,449.2	223,947.5	188,947.4	188,947.4	-35,000.1
Ingresos Derivados de Financiamiento	.0	577.8	577.8	1,983.6	1,983.6	1,405.8
Ingresos Derivados de Financiamientos	.0	577.8	577.8	1,983.6	1,983.6	1,405.8
Total	239,505.8	-4,871.5	234,634.3	191,140.6	191,140.6	-43,493.7
				Ingresos excedentes ¹		

T J A E M

Tribunal de Justicia Administrativa del Estado de México									
INGRESOS									
(Miles de Pesos)									
INGRESOS	AUTORIZADO	ASIGNADO	P R E S U P U E S T O 2 0 2 1		TOTAL AUTORIZADO	RECAUDADO	VARIACIÓN		
			ASIGNACIONES Y/O AMPLIACIONES	REDUCCIONES Y/O DISMINUCIONES			IMPORTE	%	
INGRESOS DE GESTIÓN	600.0	600.0	.0	.0	600.0	209.6	390.4	65.1	
Ingresos por Venta de Bienes y Servicios	600.0	600.0			600.0	209.6	390.4	65.1	
PARTICIPACIONES, APORTACIONES, TRANSFERENCIAS, ASIGNACIONES, SUBSIDIOS Y OTRAS AYUDAS	229,396.7	229,396.7	11,722.5	17,171.8	223,947.4	179,438.3	44,509.1	19.9	
Subsidio	229,396.7	229,396.7	11,722.5	17,171.8	223,947.4	179,438.3	44,509.1	19.9	
OTROS INGRESOS Y BENEFICIOS	.0	9,509.1	577.8	.0	10,086.9	11,492.7	-1,405.8	-13.9	
Pasivos que se Generen como Resultado de Erogaciones que se Devenguen en el Ejercicio Fiscal pero que queden Pendientes de Liquidar al Cierre del Mismo			577.8		577.8	1,983.6	-1,405.8	-243.3	
Aplicación de Remanentes		9,509.1			9,509.1	9,509.1			
T O T A L	229,996.7	239,505.8	12,300.3	17,171.8	234,634.3	191,140.6	43,493.7	18.5	



NOTAS AL PRESUPUESTO DE INGRESOS

INGRESOS

Se previó recaudar inicialmente ingresos por transferencias, subsidios y otras ayudas la cantidad de 229 millones 996.7 miles de pesos, de los cuales se recaudaron 191 millones 140.6 miles de pesos presentándose durante el ejercicio reducciones por 53 millones 2.7 miles de pesos, los cuales comprenden ingresos por transferencias a órganos Autónomos, ingresos por adefas y otros ingresos, lo que representó un 22.6 por ciento del total de ingresos previstos.

INGRESOS POR TRANSFERENCIAS A ORGANISMOS AUTÓNOMOS

Se previó recaudar por transferencias la cantidad de 229 millones 396.7 miles de pesos, de los cuales se recaudaron 179 millones 438.3 miles de pesos, por lo que se obtuvo un decremento de 44 millones 509.1 miles de pesos, lo que representó el 20 por ciento con respecto al monto previsto modificado.

OTROS INGRESOS Y BENEFICIOS

En este rubro se tuvo una recaudación de 1 millón 983.6 miles de pesos por concepto de adeudos de ejercicios fiscales anteriores (ADEFAS) y otros ingresos que se integran de la venta de bases, ingresos por copias fotostáticas y otros.

T J A E M

Tribunal de Justicia Administrativa del Estado de México
Estado Analítico del Ejercicio del Presupuesto de Egresos
Clasificación por Objeto del Gasto (Capítulo y Concepto)
Del 1 de enero al 31 de diciembre de 2021
(Miles de Pesos)

Concepto	Egresos					Subejercicio 6 = (3 - 4)
	Aprobado	Ampliaciones/ (Reducciones)	Modificado	Devengado	Pagado	
	1	2	3 = (1 + 2)	4	5	
Servicios Personales	197,547.0	.0	197,547.0	146,889.4	146,889.4	50,657.6
Remuneraciones al Personal de Carácter Permanente	74,433.4	-3,923.8	70,509.6	52,039.3	52,039.3	18,470.3
Remuneraciones al Personal de Carácter Transitorio			0			0
Remuneraciones Adicionales y Especiales	83,061.6	1,582.8	84,644.4	70,915.0	70,915.0	13,729.4
Seguridad Social	17,840.1	1,040.7	18,880.8	16,832.5	16,832.5	2,048.4
Otras Prestaciones Sociales y Económicas	22,211.9	636.2	22,848.1	6,438.5	6,438.5	16,409.6
Previsiones			0			0
Pago de Estimulos a Servidores Públicos		664.1	664.1	664.1	664.1	0
Materiales y Suministros	10,277.8	-2,525.0	7,752.8	7,609.5	7,609.5	143.3
Materiales de Administración, Emisión de Documentos y Artículos Oficiales	3,534.5	561.6	4,096.1	4,042.1	4,042.1	54.0
Alimentos y Utensilios	222.6	0	222.6	178.0	178.0	44.6
Materias Primas y Materiales de Producción y Comercialización			0			0
Materiales y Artículos de Construcción y de Reparación	1,510.0	-765.0	745.0	738.6	738.6	6.4
Productos Químicos, Farmacéuticos y de Laboratorio	15.0	1.6	16.6	16.6	16.6	0
Combustibles, Lubricantes y Aditivos	4,625.0	-2,525.0	2,100.0	2,080.0	2,080.0	20.0
Vestuario, Blancos, Prendas de Protección y Artículos Deportivos	75.2	326.1	401.3	401.1	401.1	2
Materiales y Suministros Para Seguridad			0			0
Herramientas, Refacciones y Accesorios Menores	295.5	-124.3	171.2	153.1	153.1	18.1
Servicios Generales	28,958.2	-2,924.3	26,033.9	22,860.2	22,000.0	3,173.7
Servicios Básicos	1,203.7	3.1	1,206.8	1,041.3	946.6	165.5
Servicios de Arrendamiento	6,017.0	808.1	6,825.1	6,615.9	6,464.2	209.2
Servicios Profesionales, Científicos, Técnicos y Otros Servicios	6,920.6	80.8	7,001.4	5,640.5	5,247.3	1,360.9
Servicios Financieros, Bancarios y Comerciales	1,150.3	158.2	1,308.5	905.6	905.6	402.9
Servicios de Instalación, Reparación, Mantenimiento y Conservación	5,831.5	231.6	6,063.1	5,846.7	5,626.1	216.4
Servicios de Comunicación Social y Publicidad	3,191.9	-1,442.0	1,750.0	1,572.9	1,572.9	177.0
Servicios de Traslado y Viáticos	660.0	-22.2	637.8	613.4	613.4	24.4
Servicios Oficiales			0			0
Otros Servicios Generales	3,983.1	-2,741.9	1,241.3	623.8	623.8	617.4
Transferencias, Asignaciones, Subsidios y Otras Ayudas	.0	.0	.0	.0	.0	.0
Transferencias Internas y Asignaciones al Sector Público			0			0
Transferencias al Resto del Sector Público			0			0
Subsidios y Subvenciones			0			0
Ayudas Sociales			0			0
Pensiones y Jubilaciones			0			0
Transferencias a Fideicomisos, Mandatos y Otros Análogos			0			0
Transferencias a la Seguridad Social			0			0
Donativos			0			0
Transferencias al Exterior			0			0
Bienes Muebles, Inmuebles e Intangibles	2,722.7	.0	2,722.7	2,698.1	1,708.3	24.6
Mobiliario y Equipo de Administración	1,900.0	-1,124.6	775.4	775.3	775.3	0
Mobiliario y Equipo Educativo y Recreativo			0			0
Equipo e Instrumental Médico y de Laboratorio			0			0
Vehículos y Equipo de Transporte	822.7	-813.4	9.3	0	0	9.3
Equipo de Defensa y Seguridad			0			0
Maquinaria, Otros Equipos y Herramientas	0	32.0	32.0	32.0	32.0	0
Activos Biológicos			0			0
Bienes Inmuebles			0			0
Activos Intangibles	0	1,906.0	1,906.0	1,890.8	900.9	15.2
Inversión Pública	.0	.0	.0	.0	.0	.0
Obra Pública en Bienes de Dominio Público			0			0
Obra Pública en Bienes Propios			0			0
Proyectos Productivos y Acciones de Fomento			0			0
Inversiones Financieras y Otras Provisiones	.0	.0	.0	.0	.0	.0
Inversiones Para el Fomento de Actividades Productivas			0			0
Acciones y Participaciones de Capital			0			0
Compra de Títulos y Valores			0			0
Concesión de Préstamos			0			0
Inversiones en Fideicomisos, Mandatos y Otros Análogos			0			0
Otras Inversiones Financieras			0			0
Provisiones para Contingencias y Otras Erogaciones Especiales			0			0
Participaciones y Aportaciones	.0	.0	.0	.0	.0	.0
Participaciones			0			0
Aportaciones			0			0
Convenios			0			0
Deuda Pública	.0	577.8	577.8	577.8	577.8	.0
Amortización de la Deuda Pública			0			0
Intereses de la Deuda Pública			0			0
Comisiones de la Deuda Pública			0			0
Gastos de la Deuda Pública			0			0
Costo por Coberturas			0			0
Apoyos Financieros			0			0
Adeudos de Ejercicios Fiscales Anteriores	0	577.8	577.8	577.8	577.8	0
Total del Gasto	239,505.8	-4,871.5	234,634.3	180,635.0	178,784.9	53,999.2

CUENTA PÚBLICA DEL GOBIERNO, ORGANISMOS AUXILIARES Y AUTÓNOMOS DEL ESTADO DE MÉXICO 2021

Tribunal de Justicia Administrativa del Estado de México
Estado Analítico del Ejercicio del Presupuesto de Egresos
Clasificación Económica (por Tipo de Gasto)
Del 1 de enero al 31 de diciembre de 2021
(Miles de Pesos)

Concepto	Egresos					Subejercicio 6 = (3 - 4)
	Aprobado	Ampliaciones/ (Reducciones)	Modificado	Devengado	Pagado	
	1	2	3 = (1 + 2)	4	5	
Gasto Corriente	236,783.1	-5,449.2	231,333.8	177,359.1	176,498.9	53,974.7
Gasto de Capital	2,722.7	-	2,722.7	2,698.1	1,708.3	24.6
Amortización de la Deuda y Disminución de Pasivos		577.8	577.8	577.8	577.8	-
Pensiones y Jubilaciones			-			-
Participaciones			-			-
Total del Gasto	239,505.8	-4,871.5	234,634.3	180,635.0	178,784.9	53,999.2

Tribunal de Justicia Administrativa del Estado de México
Estado Analítico del Ejercicio del Presupuesto de Egresos
Clasificación Administrativa
Del 1 de enero al 31 de diciembre de 2021
(Miles de Pesos)

Concepto	Egresos					Subejercicio 6 = (3 - 4)
	Aprobado	Ampliaciones/ (Reducciones)	Modificado	Devengado	Pagado	
	1	2	3 = (1 + 2)	4	5	
Tribunal de Justicia Administrativa del Estado de México	239,505.8	-4,871.5	234,634.3	180,635.0	178,784.9	53,999.2
Entidades Paraestatales y Fideicomisos No Empresariales y No Financieros			-			-
Instituciones Públicas de Seguridad Social			-			-
Entidades Paraestatales Empresariales No Financieras con Participación Estatal Mayoritaria			-			-
Fideicomisos Empresariales No Financieros con Participación Estatal Mayoritaria			-			-
Entidades Paraestatales Empresariales Financieras Monetarias con Participación Estatal Mayoritaria			-			-
Entidades Paraestatales Empresariales Financieras No Monetarias con Participación Estatal Mayoritaria			-			-
Fideicomisos Financieros Públicos con Participación Estatal Mayoritaria			-			-
Total del Gasto	239,505.8	-4,871.5	234,634.3	180,635.0	178,784.9	53,999.2

Tribunal de Justicia Administrativa del Estado de México
Estado Analítico del Ejercicio del Presupuesto de Egresos
Clasificación Administrativa
Del 1 de enero al 31 de diciembre de 2021
(Miles de Pesos)

Concepto	Egresos					Subejercicio 6 = (3 - 4)
	Aprobado	Ampliaciones/ (Reducciones)	Modificado	Devengado	Pagado	
	1	2	3 = (1 + 2)	4	5	
Tribunal de Justicia Administrativa del Estado de México (400M)	239,505.8	-4,871.5	234,634.3	180,635.0	178,784.9	53,999.2
Total del Gasto	239,505.8	-4,871.5	234,634.3	180,635.0	178,784.9	53,999.2

T J A E M

Tribunal de Justicia Administrativa del Estado de México
Estado Analítico del Ejercicio del Presupuesto de Egresos
Clasificación Administrativa
Del 1 de enero al 31 de diciembre de 2021
(Miles de pesos)

Concepto	Egresos					Subejercicio 6 = (3 - 4)
	Aprobado	Ampliaciones/ (Reducciones)	Modificado	Devengado	Pagado	
	1	2	3 = (1 + 2)	4	5	
Poder Ejecutivo			-			-
Poder Legislativo			-			-
Poder Judicial			-			-
Órganos Autónomos	239,505.8	-4,871.5	234,634.3	180,635.0	178,784.9	53,999.2
Total del Gasto	239,505.8	-4,871.5	234,634.3	180,635.0	178,784.9	53,999.2

Tribunal de Justicia Administrativa del Estado de México
Estado Analítico del Ejercicio del Presupuesto de Egresos
Clasificación Funcional (Finalidad y Función)
Del 1 de enero al 31 de diciembre de 2021
(Miles de Pesos)

Concepto	Egresos					Subejercicio 6 = (3 - 4)
	Aprobado	Ampliaciones/ (Reducciones)	Modificado	Devengado	Pagado	
	1	2	3 = (1 + 2)	4	5	
Gobierno	239,505.8	- 5,449.2	234,056.5	180,057.3	178,207.2	53,999.2
Legislación			-			-
Justicia	239,505.8	-	234,056.5	180,057.3	178,207.2	53,999.2
Coordinación de la Política de Gobierno			-			-
Relaciones Exteriores			-			-
Asuntos Financieros y Hacendarios			-			-
Seguridad Nacional			-			-
Asuntos de Orden Público y de Seguridad Interior			-			-
Otros Servicios Generales			-			-
Desarrollo Social			-			-
Protección Ambiental			-			-
Vivienda y Servicios a la Comunidad			-			-
Salud			-			-
Recreación, Cultura y Otras Manifestaciones Sociales			-			-
Educación			-			-
Protección Social			-			-
Otros Asuntos Sociales			-			-
Desarrollo Económico			-			-
Asuntos Económicos, Comerciales y Laborales en General			-			-
Agropecuaria, Silvicultura, Pesca y Caza			-			-
Combustibles y Energía			-			-
Minería, Manufacturas y Construcción			-			-
Transporte			-			-
Comunicaciones			-			-
Turismo			-			-
Ciencia, Tecnología e Innovación			-			-
Otras Industrias y Otros Asuntos Económicos			-			-
Otras no Clasificadas en Funciones Anteriores		577.8	577.8	577.8	577.8	-
Transacciones de la Deuda Pública / Costo Financiero de la Deuda			-			-
Transferencias, Participaciones y Aportaciones entre Diferentes Niveles y Órdenes de Gobierno			-			-
Saneamiento del Sistema Financiero			-			-
Adeudos de Ejercicios Fiscales Anteriores		577.8	577.8	577.8	577.8	-
Total del Gasto	239,505.8	- 4,871.5	234,634.3	180,635.0	178,784.9	53,999.2

Tribunal de Justicia Administrativa del Estado de México
 Endeudamiento Neto
 Del 1 de Enero al 31 de Diciembre de 2021
 (Miles de Pesos)

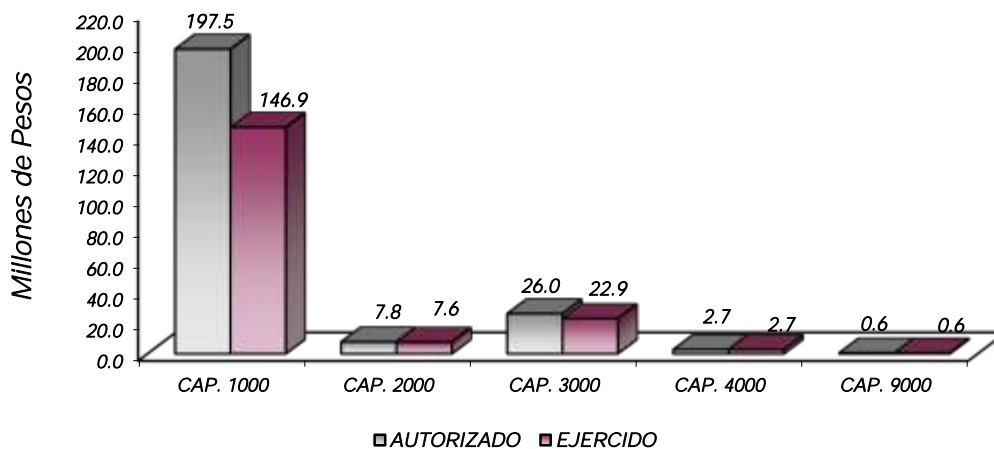
Identificación de Crédito o Instrumento	Contratación/Colocación	Amortización	Endeudamiento Neto
	A	B	C = A - B
Créditos Bancarios			
			-
			-
			-
			-
			-
			-
			-
Total Créditos Bancarios	-	-	-
Otros Instrumentos de Deuda			
			-
			-
			-
			-
			-
			-
Total Otros Instrumentos de Deuda	-	-	-
TOTAL	-	-	-

Tribunal de Justicia Administrativa del Estado de México
 Intereses de la Deuda
 Del 1 de Enero al 31 de Diciembre de 2021
 (Miles de Pesos)

Identificación de Crédito o Instrumento	Devengado	Pagado
Créditos Bancarios		
Total de Intereses de Créditos Bancarios	-	-
Otros Instrumentos de Deuda		
Total de Intereses de Otros Instrumentos de Deuda	-	-
TOTAL	-	-

T J A E M

Tribunal de Justicia Administrativa del Estado de México								
EGRESOS POR CAPÍTULO								
(Miles de Pesos)								
EGRESOS	AUTORIZADO	ASIGNADO	PRESUPUESTO 2021		TOTAL AUTORIZADO	EJERCIDO	VARIACIÓN	
			ASIGNACIONES Y/O AMPLIACIONES	REDUCCIONES Y/O DISMINUCIONES			IMPORTE	%
Servicios Personales	188,775.4	197,547.0	4,221.4	4,221.4	197,547.0	146,889.3	50,657.6	25.6
Materiales y Suministros	10,277.8	10,277.8	1,575.9	4,100.9	7,752.8	7,609.5	143.3	1.8
Servicios Generales	28,220.8	28,958.2	3,211.8	6,136.1	26,034.0	22,860.3	3,173.7	12.2
Bienes Muebles, Inmuebles e Intangibles	2,722.7	2,722.7	2,713.4	2,713.4	2,722.7	2,698.1	24.6	.9
Deuda Pública			577.8		577.8	577.8		
T O T A L	229,996.7	239,505.7	12,300.3	17,171.8	234,634.3	180,635.0	53,999.2	23.0



NOTAS AL PRESUPUESTO DE EGRESOS

EGRESOS

Se tuvo un presupuesto autorizado inicial de 239 millones 505.7 miles de pesos, presentándose durante el ejercicio disminuciones por 17 millones 171.8 miles de pesos y ampliaciones por 12 millones 300.3 miles de pesos, quedando un presupuesto modificado autorizado de 234 millones 634.2 miles de pesos, de los cuales se ejercieron 180 millones 635 mil pesos, por lo que se obtuvo un subejercido por 53 millones 999.2 miles de pesos, equivalente al 23 por ciento con respecto al monto total autorizado modificado.

SERVICIOS PERSONALES

El presupuesto autorizado en este capítulo fue de 197 millones 547 mil pesos, de los cuales se ejercieron 146 millones 889.4 miles de pesos, por lo que se obtuvo un subejercicio de 50 millones 657.6 miles de pesos, lo que representó el 25.6 por ciento con respecto al presupuesto total autorizado.

La variación obedece principalmente a las medidas de austeridad, racionalidad y disciplina presupuestal, así como la contención del gasto

MATERIALES Y SUMINISTROS

Se tuvo un presupuesto autorizado inicial de 10 millones 277.8 miles de pesos, presentándose durante el ejercicio una reducción neta por 4 millones 100.9 miles de pesos, quedando un presupuesto autorizado modificado de 7 millones 752.8 miles de pesos, de los cuales se ejercieron 7 millones 609.5 miles de pesos, por lo que se obtuvo un subejercicio de 143.3 miles de pesos, equivalente al 1.8 por ciento con respecto al presupuesto autorizado modificado.

La variación obedece al cumplimiento de la contención del gasto y Ahorro Presupuestal del Ejercicio 2021.

SERVICIOS GENERALES

Se tuvo un presupuesto autorizado inicial en este capítulo de 28 millones 958.2 mil pesos, presentándose durante el ejercicio una reducción neta de 6 millones 136.1 miles de pesos, quedando un presupuesto autorizado modificado de 26 millones 34 miles de pesos, de los cuales se ejercieron 22 millones 860.3 miles de pesos, por lo que se obtuvo un subejercicio de 3 millones 173.7 miles de pesos, lo que representó el 12.2 por ciento con respecto al presupuesto autorizado modificado.

La variación obedece al cumplimiento de la Contención del Gasto y Ahorro Presupuestal del Ejercicio 2021

BIENES MUEBLES, INMUEBLES E INTANGIBLES

Se tuvo un presupuesto inicial autorizado de 2 millones 722.7 miles de pesos, durante el ejercicio se presentó una ampliación neta por 2 millones 713 mil pesos, quedando un presupuesto neto de 2 millones 722.7 miles de pesos, de los cuales se ejercieron 2 millones 698.1 miles de pesos, por lo que se tiene un subejercicio de 24.6 miles de pesos, lo que representó el 0.9 por ciento con respecto al presupuesto autorizado modificado.

INVERSION PÚBLICA

En este capítulo no se tuvo presupuesto para el ejercicio 2021 por subsecuente el gasto es cero.

DEUDA PÚBLICA

Durante el presente ejercicio se tuvo una ampliación para el pago de Adeudos de Ejercicios Fiscales Anteriores (ADEFAS) por un importe de 577.8 miles de pesos, los cuales fueron ejercidos en su totalidad.

T J A E M

INFORMACIÓN PRESUPUESTAL

Tribunal de Justicia Administrativa del Estado de México
EGRESOS POR OBJETO DEL GASTO
(Miles de Pesos)

CAPÍTULO Y OBJETO DEL GASTO	P R E S U P U E S T O 2 0 2 1						EJERCIDO	VARIACIÓN
	AUTORIZADO	ASIGNADO	ASIGNACIONES Y/O AMPLIACIONES	REDUCCIONES Y/O DISMINUCIONES	TOTAL AUTORIZADO			
SERVICIOS PERSONALES	197,547.0	197,547.0	4,221.5	4,221.5	197,547.0	146,889.4	50,657.6	
Sueldo Base	74,433.4	74,433.4		3,923.8	70,509.6	52,039.3	18,470.3	
Prima por Años de Servicio	927.3	927.3			927.3	802.2	125.1	
Prima de Antigüedad	340.2	340.2			340.2	98.6	241.6	
Prima Adicional por Permanencia en el Servicio	135.8	135.8	19.3		155.1	144.0	11.1	
Prima Vacacional	4,822.9	4,822.9	10.4		4,833.3	3,235.8	1,597.5	
Aguinaldo	9,443.8	9,443.8	1,174.4		10,618.2	8,523.2	2,095.0	
Prima Dominical	1,344.2	1,344.2	23.0		1,367.2	894.8	472.3	
Compensación por Retabulación	12,374.2	12,374.2			12,374.2	7,725.6	4,648.6	
Gratificación	48,459.5	48,459.5	402.7	297.7	48,564.5	45,305.2	3,259.3	
Gratificación por Convenio	4,711.3	4,711.3	1.5		4,712.8	3,471.7	1,241.1	
Gratificación por Productividad	310.5	310.5	249.3		559.8	553.3	6.5	
Estudios Superiores	191.9	191.9			191.9	160.6	31.3	
Aportaciones de Servicio de Salud	8,294.9	8,294.9	290.2		8,585.1	7,819.1	766.0	
Aportaciones al Sistema Solidario de Reparto	6,002.5	6,002.5	310.4		6,312.9	5,801.4	511.5	
Aportaciones del Sistema de Capitalización Individual	1,377.7	1,377.7	179.4		1,557.1	1,011.9	545.2	
Aportaciones para Financiar los Gastos Generales de Administración del ISSEMyM	730.9	730.9	25.5		756.4	683.2	73.2	
Aportaciones para Riesgo de Trabajo	934.2	934.2	53.2		987.4	908.6	78.7	
Seguros y Fianzas	500.0	500.0	182.0		682.0	608.2	73.8	
Cuotas para Fondo de Retiro	817.7	817.7	190.6		1,008.3	206.0	802.3	
Seguro de Separación Individualizado	6,546.8	6,546.8			6,546.8		6,546.8	
Liquidaciones por Indemnizaciones, por Sueldos y Salarios Caidos			176.1		176.1	176.1	.1	
Prima por Jubilación	226.8	226.8	59.0		285.8	59.0	226.8	
Becas para Hijos de Trabajadores Sindicalizados	285.7	285.7	79.6		365.3	209.8	155.5	
Días Cívicos y Económicos	412.4	412.4			412.4	394.1	18.3	
Día del Maestro y del Servidor Público	964.0	964.0			964.0	684.0	280.0	
Otros Gastos Derivados de Convenio	7,306.6	7,306.6	.9		7,307.5	1,262.0	6,045.5	
Seguro de Vida	250.0	250.0			250.0		250.0	
Viaticos	729.9	729.9	129.9		859.8	395.2	464.6	
Despensa	4,672.0	4,672.0			4,672.0	3,052.3	1,619.7	
Reconocimiento a Servidores Públicos			155.0		155.0	155.0	.0	
Estímulos por Puntualidad y Asistencia								
Recompensas			509.0		509.0	509.0	.0	
MATERIALES Y SUMINISTROS	10,277.8	10,277.8	1,575.9	4,100.9	7,752.8	7,609.5	143.3	
Materiales y Útiles de Oficina	2,000.0	2,000.0	1.6	100.0	1,901.6	1,899.5	2.1	
Enseres de Oficina	105.5	105.5	22.4		127.9	99.0	28.9	
Material y Útiles de Imprenta y Reproducción	161.0	161.0	20.1	80.0	101.1	90.6	10.5	
Materiales y Útiles para el Procesamiento en Equipos y Bienes Informáticos	1,000.0	1,000.0	782.7	224.6	1,558.1	1,557.6	.5	
Material y Enseres de Limpieza	235.0	235.0	194.2	23.0	406.2	394.2	12.0	
Material Didáctico			1.2		1.2	1.2		
Material para Identificación y Registro	33.0	33.0		33.0				
Productos Alimenticios para Personas	201.6	201.6			201.6	162.8	38.8	
Utensilios para el Servicio de Alimentación	21.0	21.0			21.0	15.3	5.8	
Material Eléctrico y Electrónico	120.0	120.0	148.1	43.2	224.9	224.9	.0	
Materiales Complementarios	240.0	240.0		227.3	12.7	9.1	3.6	
Material de Señalización	150.0	150.0	38.9		188.9	186.1	2.8	
Materiales de Construcción	1,000.0	1,000.0	1.4	683.0	318.4	318.4	.0	
Medicinas y Productos Farmacéuticos	15.0	15.0	1.6		16.6	16.6	.0	
Combustibles, Lubrificantes y Aditivos	4,625.0	4,625.0		2,525.0	2,100.0	2,080.0	20.0	
Vestuario y Uniformes	50.2	50.2	66.4		116.6	116.6	.0	
Prendas de Seguridad y Protección Personal	25.0	25.0	259.7		284.7	284.5	.2	
Artículos Deportivos								
Refacciones, Accesorios y Herramientas	200.0	200.0	.7	161.8	38.9	34.6	4.3	
Refacciones y Accesorios para Equipo de Cómputo	65.0	65.0	27.0		92.0	78.1	13.9	
Artículos para la Extinción de Incendios	30.5	30.5	9.8		40.3	40.3	.0	
SERVICIOS GENERALES	28,958.2	28,958.2	3,211.8	6,136.1	26,033.9	22,860.2	3,173.7	
Servicio de Energía Eléctrica	853.0	853.0			853.0	726.1	126.9	
Servicio de Telefonía Convencional	331.1	331.1			331.1	297.0	34.1	
Servicio Postal y Telegráfico	19.6	19.6	3.1		22.7	18.2	4.5	
Arrendamiento de Edificios y Locales	5,941.9	5,941.9	330.8	308.0	5,964.7	5,830.8	133.9	
Arrendamiento de Activos Intangibles	75.2	75.2	785.4		860.5	785.2	75.3	
Asesorías Asociadas a Convenios o Acuerdos	612.0	612.0			612.0	365.0	247.0	
Servicios Informáticos			238.0		238.0	237.9	.1	
Capacitación	570.0	570.0			570.0	288.8	281.2	
Servicios de Apoyo Administrativo y Fotocopiado	1,837.3	1,837.3		267.3	1,570.0	1,045.2	524.8	
Servicios de Vigilancia	3,901.3	3,901.3	356.4	246.3	4,011.4	3,703.5	308.0	
Servicios Bancarios y Financieros	8.8	8.8	10.0		18.8	18.7	.1	
Seguros y Fianzas	1,040.0	1,040.0			1,040.0	637.2	402.8	
Fletes y Maniobras	101.5	101.5	148.1		249.6	249.6	.0	
Reparación y Mantenimiento de Inmuebles	1,154.0	1,154.0		35.0	1,119.0	1,118.4	.6	
Adaptación de locales, almacenes, bodegas y edificios	33.1	33.1		20.0	13.1		13.1	
Reparación, Mantenimiento e Instalación de Mobiliario y Equipo de Oficina	150.0	150.0		20.0	130.0	127.1	2.9	
Reparación, Instalación y Mantenimiento de Bienes Informáticos Microfilmación y Tecnologías de la Información	50.0	50.0	53.3		103.3	103.2	.1	
Reparación y Mantenimiento para Equipo y Redes de Tele y Radio Transmisión	22.0	22.0	151.8		173.8	173.8	.0	
Reparación y Mantenimiento de Vehículos Terrestres, Aéreos y Lacustres	1,200.0	1,200.0		150.0	1,050.0	1,049.8	.2	
Servicios de Lavandería, Limpieza e Higiene	2,900.2	2,900.2	280.9	259.7	2,921.4	2,730.9	190.5	

CUENTA PÚBLICA DEL GOBIERNO, ORGANISMOS AUXILIARES Y AUTÓNOMOS DEL ESTADO DE MÉXICO 2021

CAPÍTULO Y OBJETO DEL GASTO	P R E S U P U E S T O 2 0 2 1					EJERCIDO	VARIACIÓN
	AUTORIZADO	ASIGNADO	ASIGNACIONES Y/O AMPLIACIONES	REDUCCIONES Y/O DISMINUCIONES	TOTAL AUTORIZADO		
Servicios de Fumigación	322.2	322.2	230.4		552.6	543.6	9.0
Gastos de Publicidad y Propaganda	2,895.8	2,895.8	401.0	1,842.9	1,453.8	1,403.8	50.0
Publicaciones Oficiales y de Información en General para Difusión	296.1	296.1			296.1	169.2	127.0
Transportación Aérea			62.0		62.0	62.0	.0
Gastos de Traslado por Vía Terrestre	660.0	660.0		150.0	510.0	485.7	24.3
Gastos de hospedaje en territorio nacional			65.8		65.8	65.8	.0
Otros Impuestos y Derechos	252.0	252.0	71.1	90.0	233.1	227.5	5.6
Cuotas y suscripciones			23.9		23.9	23.8	.1
Gastos de Servicios Menores	3,731.1	3,731.1		2,746.8	984.3	372.5	611.8
BIENES MUEBLES, INMUEBLES E INTANGIBLES	2,722.7	2,722.7	2,713.4	2,713.4	2,722.7	2,698.1	24.6
Muebles y Enseres	950.0	950.0		950.0			
Otros Bienes Muebles	950.0	950.0	717.7	950.0	717.7	717.7	.0
Otros Equipos Eléctricos y Electrónicos de Oficina			57.7		57.7	57.7	.0
Vehículos y Equipo de Transporte Terrestre	822.7	822.7		813.4	9.3		9.3
Herramientas, máquina herramienta y equipo			32.0		32.0	32.0	.0
Software			1,906.0		1,906.0	1,890.8	15.2
DEUDA PÚBLICA			577.8		577.8	577.8	
Por el Ejercicio Inmediato Anterior			577.8		577.8	577.8	
Por Ejercicios Anteriores							
T O T A L	239,505.8	239,505.8	12,300.3	17,171.8	234,634.3	180,635.0	53,999.2

INFORMACIÓN PROGRAMÁTICA

T J A E M

Tribunal de Justicia Administrativa del Estado de México Gasto por Categoría Programática Del 1 de Enero al 31 de Diciembre de 2021 (Miles de Pesos)							
Concepto	Egresos					Subejercicio	
	Aprobado	Ampliaciones/ (Reducciones)	Modificado	Devengado	Pagado		
	1	2	3=(1 + 2)	4	5	6=(3 - 4)	
Programas	239,505.8	-	4,871.5	234,634.3	180,635.0	178,784.9	53,999.2
Subsidios: Sector Social y Privado o Entidades Federativas y Municipios	-	-	-	-	-	-	-
Sujetos a Reglas de Operación				-			-
Otros Subsidios				-			-
Desempeño de las Funciones	-	-	-	-	-	-	-
Prestación de Servicios Públicos				-			-
Provisión de Bienes Públicos				-			-
Planeación, Seguimiento y Evaluación de Políticas Públicas				-			-
Promoción y Fomento				-			-
Regulación y Supervisión				-			-
Funciones de las Fuerzas Armadas (Únicamente Gobierno Federal)				-			-
Específicos				-			-
Proyectos de Inversión				-			-
Administrativos y de Apoyo	-	-	-	-	-	-	-
Apoyo al Proceso Presupuestario y para Mejorar la Eficiencia Institucional				-			-
Apoyo a la Función Pública y al Mejoramiento de la Gestión				-			-
Operaciones Ajenas				-			-
Compromisos	239,505.8	-	4,871.5	234,634.3	180,635.0	178,784.9	53,999.2
Obligaciones de Cumplimiento de Resolución Jurisdiccional	239,505.8	-	4,871.5	234,634.3	180,635.0	178,784.9	53,999.2
Desastres Naturales				-			-
Obligaciones	-	-	-	-	-	-	-
Pensiones y Jubilaciones				-			-
Aportaciones a la Seguridad Social				-			-
Aportaciones a Fondos de Estabilización				-			-
Aportaciones a Fondos de Inversión y Reestructura de Pensiones				-			-
Programa de Gasto Federalizado (Gobierno Federal)	-	-	-	-	-	-	-
Gasto Federalizado				-			-
Participaciones a Entidades Federativas y Municipios				-			-
Costo Financiero, Deuda o Apoyos a Deudores y Ahorradores de la Banca				-			-
Adeudos de Ejercicios Fiscales Anteriores				-			-
Total del Gasto	239,505.8	-	4,871.5	234,634.3	180,635.0	178,784.9	53,999.2

El Plan de Desarrollo del Estado de México 2017-2023, es un instrumento prospectivo con una visión hacia 2030. En él se concentran las bases para la elaboración de los programas sectoriales, especiales y regionales que delinearán de manera más puntual y detallada los pasos para el cumplimiento de los objetivos establecidos, así como los planes específicos de inversión que permitirán realizar la proyección de los recursos financieros. Este esfuerzo colectivo plasma los retos y desafíos de la agenda gubernamental con un profundo sentido de responsabilidad y con el compromiso de lograr un desarrollo democrático.

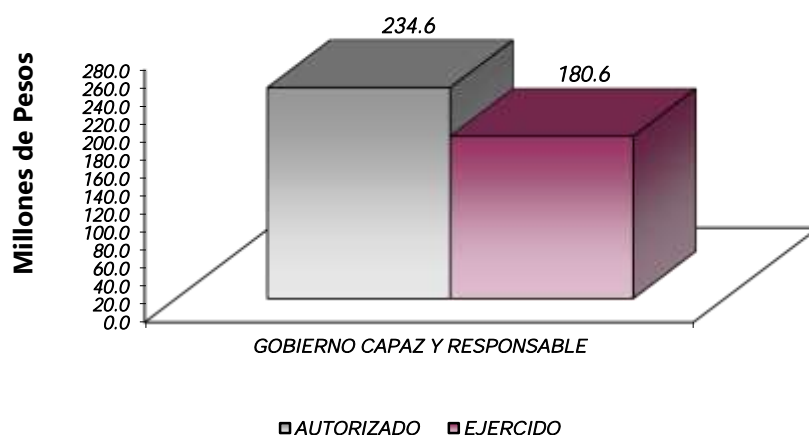
PILAR SEGURIDAD

Transformación de la Policía y el Sistema de Justicia. La seguridad pública se ha convertido en una exigencia social y centro de debate. Se reconoce que es un derecho humano de todos y cada uno de los habitantes de este país (mujeres, hombres, adolescentes, niñas y niños) y se asume que es obligación y deber del Estado proporcionarla. Está depositada en una serie de estructuras, a las que delega funciones con la finalidad de salvaguardar la integridad y derechos de las personas, así como de preservar la libertad, el orden y la paz social. Diagnóstico: Seguridad con visión ciudadana.

GOBIERNO CAPAZ Y RESPONSABLE

El reto de los gobiernos actuales versa sobre la eficacia en solucionar los problemas endémicos que aquejan a las sociedades modernas y uno de los mayores retos es hacerlo con apego al Estado de Derecho, ya que éste aporta las normas y los valores fundamentales que rigen la convivencia social, así como los derechos y obligaciones de los actores sociales y políticos.

Tribunal de Justicia Administrativa del Estado de México EGRESOS POR PILAR Y/O EJE TRANSVERSAL (Miles de Pesos)								
PILAR Y/O EJE TRANSVERSAL	AUTORIZADO	ASIGNADO	P R E S U P U E S T O 2 0 2 1		TOTAL AUTORIZADO	EJERCIDO	VARIACIÓN	
			ASIGNACIONES Y/O AMPLIACIONES	REDUCCIONES Y/O DISMINUCIONES			IMPORTE	%
Gobierno Capaz y Responsable	229,996.7	239,505.8	12,300.3	17,171.8	234,634.3	180,635.0	53,999.2	23.0
T O T A L	229,996.7	239,505.8	12,300.3	17,171.8	234,634.3	180,635.0	53,999.2	23.0

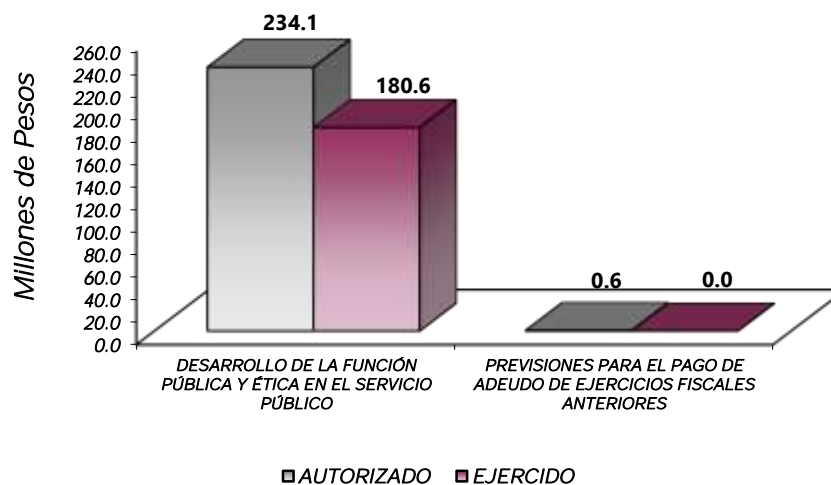


FINALIDAD

GOBIERNO

El Tribunal otorga seguridad jurídica en materia administrativa y fiscal de manera imparcial, pronta, completa, independiente y gratuita, con humanismo, sensibilidad y con valores, para mantener la armonía y estabilidad en las relaciones que se dan entre las y los ciudadanos con las autoridades estatales y municipales.

Tribunal de Justicia Administrativa del Estado de México EGRESOS POR PROGRAMA (Miles de Pesos)								
PROGRAMA	AUTORIZADO	P R E S U P U E S T O		REDUCCIONES Y/O DISMINUCIONES	TOTAL AUTORIZADO	EJERCIDO	VARIACIÓN	
		ASIGNADO	ASIGNACIONES Y/O AMPLIACIONES				IMPORTE	%
Desarrollo de la Función Pública y Ética en el Servicio Público	229,996.7	239,505.8	11,722.6	17,171.8	234,056.5	180,635.0	53,421.5	22.8
Previsiones para el Pago de Adeudos de Ejercicios Fiscales Anteriores			577.8		577.8		577.8	100.0
TOTAL	229,996.7	239,505.8	12,300.3	17,171.8	234,634.3	180,635.0	53,999.2	23.0



AVANCE OPERATIVO-PROGRAMÁTICO Y PRESUPUESTAL

El Tribunal de Justicia Administrativa del Estado de México (TJAEM) es un órgano autónomo e independiente de cualquier autoridad y dotado de plena jurisdicción para emitir y hacer cumplir sus resoluciones, está integrado por las Secciones de la Sala Superior, Salas Regionales y Salas Especializadas. Su administración se rige bajo los principios de rendición de cuentas, a fin de garantizar la eficaz justicia administrativa y estará sujeto a la evaluación y control en observancia a lo dispuesto en la Ley Orgánica del Tribunal de Justicia Administrativa.

Forma parte del Sistema Estatal Anticorrupción y su actuación estará sujeta a las bases establecidas en la Constitución Política de los Estados Unidos Mexicanos, la Constitución Política del Estado Libre y Soberano de México, en la Ley del Sistema Anticorrupción del Estado de México y Municipios y las leyes que de ellas deriven.

Las resoluciones del Tribunal se apegan a los principios de legalidad, sencillez, celeridad, oficiosidad, eficacia, publicidad, transparencia, gratuidad, buena fe, máxima publicidad, respeto a los derechos humanos, verdad material, razonabilidad, proporcionalidad, presunción de inocencia y debido proceso.

El funcionamiento de este Órgano Jurisdiccional está determinado por el impacto positivo de sus resoluciones en la vida social, económica y política; buscando dirimir las controversias de carácter administrativo y fiscal que se susciten entre la administración pública del Estado, municipios, organismos auxiliares con funciones de autoridad y los particulares, otorgando seguridad jurídica en materia administrativa y fiscal de manera imparcial, pronta, completa, independiente y gratuita, con humanismo, sensibilidad y con valores, para mantener la armonía y estabilidad en las relaciones que se dan entre las y los ciudadanos con las autoridades estatales y municipales.

Así mismo garantiza la vigencia de Estado de Derecho y otorgar a la ciudadanía certeza y seguridad jurídica, de tal manera que si sus derechos, sus bienes y su persona son transgredidos, estos le serán reparados y restituidos.

PILAR SEGURIDAD

SEGURIDAD Y JUSTICIA

01020101 ADMINISTRAR E IMPARTIR JUSTICIA

010201010401 ATENCIÓN JURÍDICA Y ADMINISTRATIVA FISCAL

Con el propósito de orientar y otorgar asesorías gratuitas, otorgando prioridad a las personas que se encuentren en estado de vulnerabilidad y con perspectiva de género, se logró atender 13,409 asesorías por siete asesores comisionados. El indicador se encuentra en los parámetros de cumplimiento, representando un 103 por ciento de eficiencia. (Anexo 1)

Referente al trámite de juicio de amparo, se resolvieron en el municipio de Toluca 358 expedientes, en el municipio de Tlalnepantla 190 y en Ecatepec 285 expedientes, presentando un cumplimiento al 92.8 por ciento de la meta programada. (Anexo 2)

En atención a las audiencias celebradas en las que se desahoguen las pruebas ofrecidas por las partes y se escuchen los alegatos, se generaron 125 informes anuales, con lo que se dio cumplimiento a la totalidad de la meta anual programado, lo anterior, en virtud que toda persona tiene derecho a un recurso efectivo ante el tribunal y en condiciones de igualdad a ser oída por un tribunal para la determinación de sus derechos y obligaciones. (Anexo 3)

Para constatar el cumplimiento de los acuerdos dictados de las determinaciones necesarias para el impulso oficioso de los juicios administrativo. Se generaron 112 informes en los que se evalúa el funcionamiento del Tribunal; mismos que permitieron alcanzar el 105.9 por ciento de la meta anual programada. (Anexo 4)

Para promover, fomentar y difundir la cultura de la transparencia en el ejercicio de la función pública, el acceso a la información, la participación ciudadana, así como la rendición de cuentas que garantice la publicidad de información oportuna, verificable, comprensible, actualizada y completa, el Tribunal difunde de manera permanente los temas jurisdiccionales y de las actividades del mismo, a través de gacetas ordinarias y

extraordinarias y otros medios de comunicación, como su página web, al respecto se cumplieron con las 57 publicaciones ordinarias y extraordinarias programadas, representando un cumplimiento a la meta programada. (Anexo 5)

Referente a las evaluaciones realizadas sobre el cumplimiento de las deliberaciones y acuerdos del Pleno de la Sala Superior del Tribunal, se realizaron 22 evaluaciones anuales, con el propósito definir estrategias y líneas de acción que permitan potenciar el funcionamiento del tribunal. (Anexo 6)

Con el objetivo de fortalecer la capacitación y profesionalización del personal jurídico y administrativo mediante la aplicación del Plan General de Profesionalización en el que se contemplen los programas específicos de ingreso al Tribunal, se cumplió con el plan general de profesionalización al capacitar a la totalidad de los servidores públicos en las Salas Regionales y Secciones del TJAEM, impulsando la certificación como requisito para su permanencia y mejorar su desarrollo. En este sentido, se realizaron cuatro evaluaciones anualmente, por lo tanto se encuentra dentro de los parámetros de cumplimiento, representando un 100 por ciento de eficiencia. (Anexo 7)

Con el propósito de contar con un resumen de los avances obtenidos de los acuerdos relacionados a las promociones presentadas por las partes en la tramitación del juicio administrativo, así como las Salas Regionales que tiene como objetivo de identificar las partes que intervienen en los diversos procesos, analizar la litis y la pretensión, se realizaron 123 informes sobre los acuerdos, logrando el 91.7 por ciento de la meta programada, lo que coadyuvó en acuerdos satisfactorios sobre los intereses de las partes. (Anexo 8)

Para generar y dar seguimiento a los procesos de planeación, programación y presupuestación, transparencia, información pública y protección de datos del tribunal, se generó un informe en el que se registra el cumplimiento de la meta del programa operativo anual y se verificó que la página de transparencia de este tribunal cumpla con los objetivos y lineamientos observados en el marco jurídico en la materia, de tal forma que se dio cumplimiento con lo programado en un 100 por ciento. (Anexo 9)

Para contribuir a mantener el orden público y la solución pacífica de conflictos surgidos de la convivencia cotidiana en los asentamientos humanos del territorio mexiquense, el tribunal cuenta entre sus facultades con el establecimientos de mecanismos alternativos de solución de controversias y justicia preventiva, mediante procedimientos de mediación y conciliación, motivo por el cual y para dar cumplimiento a tal disposición, se programó la realización de 105 conciliaciones para el Ejercicio Fiscal 2021, logrando el 84 por ciento de la meta programada, lo que concluyo en acuerdos satisfactorios sobre los intereses de las partes, al concluirse con los procedimientos de mediación y conciliación, incrementando con ello los niveles de tolerancia, comprensión, cooperación y participación colectiva, entre otros valores que coadyuvaron en el fortalecimiento a la cohesión y la paz social en los diferentes asentamientos humanos del territorio mexiquense. (Anexo 10)

Referente a intervenir y resolver en definitiva el procedimiento de cumplimiento de sentencia, a solicitud de las Salas Regionales de Jurisdicción Ordinaria y Salas Especializadas en materia de Responsabilidades Administrativas del Tribunal; se generan 1,377 informes a través de todas las Salas, con ello, se obtuvo un cumplimiento de la meta programada del 89.8 por ciento, permitiendo con ello darle la seguridad del cumplimiento de la resolución a los particulares. (Anexo 11)

El Magistrado Consultor y la Unidad de Estudios y Proyectos realizaron 6 estudios e investigaciones sobre justicia administrativa, fiscal y de desarrollo organizacional y demás normativa relacionada con la administración pública estatal y municipal, así como estudios e investigaciones en materia anticorrupción, lo que permitirá recabar la información necesaria para la elaboración de proyectos de opinión consultiva. (Anexo 12)

Con el propósito de verificar el cumplimiento del marco normativo que regula el funcionamiento de la TJAEM, los Actuarios del Tribunal notificaron en tiempo y forma las resoluciones recaídas en los expedientes, también practicaron las diligencias que les encomiende, notificando 145 mil 819 de los cuales se logró el 106.3 de la meta programada. (Anexo 13)

En materia administrativa respecto de la resolución de juicios administrativos se logró resolver 3 mil 852 juicios de los 3 mil 871 programados, competencia de las Salas Regionales, por el cual se alcanzó un cumplimiento de 99.5 de la meta programada. (Anexo 14)

Otras actividades sustantivas de las Salas Regionales es la resolución y tramitación de juicios fiscales, por lo cual en materia fiscal se había programado en la tramitación 236 juicios y para la resolución 194, obteniendo un cumplimiento de 90.2 por ciento y 100.8 por ciento de los tramitados. (Anexo 15 y 20)

En lo relativo a juicios sumarios competencia de las Salas ordinarias de Toluca, Naucalpan, Tlalnepantla, Ecatepec, Nezahualcóyotl y Atizapán de Zaragoza, se programaron para la tramitación 1 mil 478 juicios y para la resolución de las mismas la realización de 1 mil 428 sentencias anuales, logrando en la tramitación un 102 por ciento y en la resolución un 104.1 por ciento de cumplimiento de las metas programadas, permitiendo agilizar los procesos de tramite ya que es una opción eficaz, que tiene como rasgo primordial el de sustanciarse de forma rápida, con ello disminuir el tiempo en resolver la controversia planteada. (Anexo 16 y 21)

En lo relacionado a la meta de medios de impugnación a través de las Salas Especializadas, se obtuvo un alcance de 108.7 por ciento de los 580 expedientes interpuesto, que permitió tener el acceso a la justicia pronta y expedita, así como salvaguardar los derechos de los ciudadanos. (Anexo 17 y 22)

Las Secciones de la Sala Superior resolvieron 2 mil 748 recursos de revisión de los 3 mil 359 promovidos por las partes, con el propósito de modificar o revocar las resoluciones dictadas por ese mismo órgano; presentando un cumplimiento de resolución 82.1 por ciento y tramitación un 90 por ciento de las metas programada. (Anexo 18 y 23)

Respecto a la tramitación de juicios administrativos se interpusieron 4 mil 838 juicios administrativos de los 5 mil 091 programados, competencia de las Salas Regionales, por el cual se alcanzó un cumplimiento de 95 por ciento de la meta programa, encontrándose esta meta dentro de los parámetros establecidos. (Anexo 19)

Por lo que hace a las Secciones de la Sala Superior se generaron 58 reportes sobre las excitativas de justicia promovidas y resueltas, logrando con ello el 105.4 por ciento de cumplimiento de la meta anual programada, con lo que superó la meta programada. (Anexo 24)

PILAR SEGURIDAD

SEGURIDAD

PROGRAMA PRESUPUESTARIO: 01030402 - SISTEMA ANTICORRUPCIÓN DEL ESTADO DE MÉXICO Y MUNICIPIOS

010304020204 INVESTIGACIÓN DE FALTAS ADMINISTRATIVAS

El TJAEM continúa trabajando la ejecución de medidas que aseguren la prevención y sanción de hechos de corrupción y faltas administrativas en el Estado de México y sus Municipios, así como las bases para la emisión

T J A E M

de políticas públicas integrales en el combate a la corrupción y en la fiscalización y control de los recursos públicos.

Con la vinculación de los esfuerzos institucionales, el TJAEM como un integrante del Comité Coordinador del Sistema Anticorrupción del Estado de México y Municipios, se generaron 6 informes de procedimientos de fiscalización, control y evaluación practicadas por el Órgano Interno de Control con el objeto de fortalecer el control interno institucional, que da un cumplimiento de la meta en un 120 por ciento, la cual representa la transparencia y rendición de cuentas. (Anexo 25)

Finalmente, se ha dado seguimiento a la recepción de denuncias derivadas de la presuntas faltas administrativas, así como las sugerencias, reconocimientos presentados por los interesados, relacionadas con la prestación del servicio pública, dándose cumplimiento con lo programado en un 107.6 por ciento, lo que garantiza el seguimiento confiable y jurídico con apego a la normatividad. (Anexo 26)

Tribunal de Justicia Administrativa del Estado de México													
Avance Operativo - Programático y Presupuestal													
Enero - Diciembre de 2021													
						M E T A S			PRESUPUESTO 2021				
									(Miles de Pesos)				
FIN	FUN	SF	PP	SP	Pr	DESCRIPCIÓN	UNIDAD DE MEDIDA	PROGRAMADO	ALCANZADO	AVANCE %	AUTORIZADO ANUAL	EJERCIDO	%
GOBIERNO													
SOCIEDAD PROTEGIDA													
ADMINISTRAR E IMPARTIR JUSTICIA													
01	02	01	01	04	01	ATENCIÓN JURÍDICA Y ADMINISTRATIVA FISCAL					223,183,030.0	0.0	0.0
						Resolver los medios de impugnación que las partes tienen a su alcance, competencia de las Salas Especializadas	Expediente	483	522	108.1	951,711.0		
						Resolver los recursos de revisión competencia de las tres Secciones de la Sala Superior de Toluca, Naucalpan y Ecatepec	Recurso	3347	2748	82.1	23,299,145.0		
						Tramitar y resolver las excitativas de Justicia, generando un reporte de los resultados.	Reporte	55	58	105.5	1,576,711.0		
						Celebrar audiencias en las que se desahoguen las pruebas ofrecidas por las partes y se escuchen los alegatos, generando un informe.	Informe	118	125	105.9	1,576,713.0		
						Dictar acuerdos de las determinaciones necesarias para el impulso oficioso de los juicios administrativos generando un reporte de los resultados.	Reporte	111	112	100.9	1,576,712.0		
						Generar un informe sobre los acuerdos relacionados a las promociones presentadas por las partes en la tramitación del juicio administrativo.	Informe	134	123	91.8	1,576,711.0		
						Realizar notificaciones y diligencias que se le encomiende en relación con los procedimientos administrativos y fiscales	Notificación	137070	145819	106.4	7,144,923.0		
						Realizar investigaciones jurídicas en materia administrativa, fiscal y de responsabilidades administrativas, de acuerdo con los programas de profesionalización y los estudios.	Estudio	6	6	100.0	3,053,992.0		
						Evaluar el cumplimiento de las deliberaciones y acuerdos que se deriven del Pleno de la Sala Superior del Tribunal.	Evaluación	20	22	110.0	2,144,896.0		
						Generar y dar seguimiento a los procesos de planeación, programación y presupuestación, transparencia, información pública y protección de datos del tribunal.	Documento	2	2	100.0	11,685,815.0		
						Evaluar programas institucionales y desempeño de servidores públicos del tribunal con base en indicadores.	Evaluación	4	4	100.0	5,554,006.0		
						Diseñar, generar y difundir publicaciones con temas jurisdiccionales y de las actividades del Tribunal, a través de gacetas ordinarias y extraordinarias y otros medios de comunicación.	Publicación	53	57	107.6	4,417,636.0		
						Intervenir y resolver en definitiva, el procedimiento de cumplimiento de sentencia e informar de sus resultados.	Informe	1532	1377	89.9	5,099,457.0		
						Resolver juicios sumarios competencia de las Salas ordinarias de Toluca, Naucalpan, Tlalnepantla, Ecatepec, Nezahualcoyotl y Atizapán de Zaragoza	Sentencia	1371	1428	104.2	8,508,570.0		
						Tramitar juicios sumarios competencia de las Salas ordinarias de Toluca, Naucalpan, Tlalnepantla, Ecatepec, Nezahualcoyotl y Atizapán de Zaragoza.	Juicio	1478	1508	102.0	8,054,019.0		
						Resolver juicios fiscales competencia de las Salas Regionales de Toluca, Naucalpan, Tlalnepantla, Ecatepec, Nezahualcoyotl y Atizapán de Zaragoza.	Juicio	194	175	90.2	3,053,995.0		

CUENTA PÚBLICA DEL GOBIERNO, ORGANISMOS AUXILIARES Y AUTÓNOMOS DEL ESTADO DE MÉXICO 2021

FIN	FUN	SF	PP	SP	Pr	DESCRIPCIÓN	UNIDAD DE MEDIDA	M E T A S			P R E S U P U E S T O 2 0 2 1 (Miles de Pesos)		
								PROGRAMADO	ALCANZADO	AVANCE %	AUTORIZADO ANUAL	EJERCIDO	%
						Resolver juicios administrativos competencia de las Salas Regionales de Toluca, Naucalpan, Tlalnepantla, Ecatepec, Nezahualcóyotl y Atizapán de Zaragoza.	Juicio	3871	3853	99.5	8,735,842.0		
						Tramitar juicios fiscales competencia de las Salas Regionales de Toluca, Naucalpan, Tlalnepantla, Ecatepec, Nezahualcóyotl y Atizapán de Zaragoza.	Juicio	236	238	100.9	6,508,557.0		
						Tramitar juicios administrativos competencia de las Salas Regionales de Toluca, Naucalpan, Tlalnepantla, Ecatepec, Nezahualcóyotl y Atizapán de Zaragoza.	Juicio	5091	4838	95.0	8,871,495.0		
						Asesorar y brindar patrocinio jurídico gratuito en materia administrativa y fiscal a la población del Estado de México, sobre todo a la de escasos recursos económicos.	Asesoría	13007	13409	103.1	7,144,922.0		
						Implementar medios alternos de solución de conflictos en materia administrativa y fiscal, en Salas Regionales y Secciones de la Sala Superior.	Conciliación	125	105	84.0	23,487,340.0		
						Atender el trámite de juicio de amparo.	Expediente	897	833	92.9	54,909,012.0		
						Tramitar los recursos de revisión competencia de las tres Secciones de la Sala Superior de Toluca, Naucalpan y Ecatepec.	Recurso	3732	3359	90.0	23,299,137.0		
						Tramitar los medios de impugnación que las partes tienen a su alcance, competencia de las Salas Especializadas	Expediente	534	580	108.6	951,713.0		
						PILAR SEGURIDAD							
						SISTEMA ANTICORRUPCIÓN DEL ESTADO DE MÉXICO Y MUNICIPIOS							
01	03	04	02	02	04	INVESTIGACIÓN DE FALTAS ADMINISTRATIVAS					2,907,341.0	0.0	0.0
						Generar un informe sobre los procedimientos de fiscalización, control y evaluación practicadas por el Órgano Interno de Control con el objeto de fortalecer el Control Interno institucional.	Informe	5	6	120.0	1,162,936.0		
						Recibir las denuncias derivadas de las presuntas faltas administrativas, así como las sugerencias y reconocimientos presentados por los interesados, relacionadas con la prestación del servicio público	Acuerdo	39	42	107.7	1,744,405.0		
						OTROS NO CLASIFICADOS EN FUNCIONES ANTERIORES							
						GOBIERNO CAPAZ Y RESPONSABLE							
						PREVISIÓN PARA EL PAGO DE ADEUDOS DE EJERCICIOS FISCALES ANTERIORES							
04	04	01	01	01	01	PASIVOS DERIVADOS DE EROGACIONES DEVENGADAS Y PENDIENTES DE EJERCICIOS ANTERIORES					577,751.9	0.0	0.0
						Pasivos derivados de erogaciones devengadas y pendientes de ejercicios anteriores	Documento	1	1	100.0	577,751.9		
						T O T A L					226,668,122.9	180,635.0	0.1

ANEXOS ESTABLECIDOS EN DIFERENTES ORDENAMIENTOS

Relación de Bienes Inmuebles que Componen el Patrimonio
Cuenta Pública 2021
(Miles de Pesos)

Ente Público: Tribunal de Justicia Administrativa del Estado de México

Código	Descripción de Bienes Inmuebles	* Valor en Libros
	N/A	
	TOTAL	0.0

Relación de Bienes Muebles que Componen al Patrimonio
Cuenta Pública al 31 de Diciembre de 2021
(Miles de Pesos)

Ente Público: Tribunal de Justicia Administrativa del Estado de México

Código	Descripción de Bienes Muebles	Valor en Libros
403000000	Mobiliario y Equipo de Oficina	8,945.0
	Equipo de Cómputo	2,577.9
	Equipo de Transporte	1,669.2
	T O T A L	13,687.8

Tribunal de Justicia Administrativa del Estado de México
 Cuenta Pública 2021
 Relación de Cuentas Bancarias Productivas Específicas

Fondo, Programa o Convenio	Datos de la Cuenta Bancaria	
	Institución Bancaria	Número de Cuentas
Atención Jurídica Administrativa y Fiscal	SCOTIABANK	817
Atención Jurídica Administrativa y Fiscal	SCOTIABANK	371
Atención Jurídica Administrativa y Fiscal	HSBC	755

FORMATOS PARA EL CUMPLIMIENTO DE LA LEY DE DISCIPLINA FINANCIERA DE LAS ENTIDADES FEDERATIVAS Y LOS MUNICIPIOS

T J A E M

Tribunal de Justicia Administrativa del Estado de México					
Estado de Situación Financiera Detallado - LDF					
Al 31 de Diciembre de 2021 y 2020					
(CIFRAS EN MILES DE PESOS)					
Concepto	2021	2020	Concepto	2021	2020
ACTIVO			PASIVO		
Activo Circulante			Pasivo Circulante		
a. Efectivo y Equivalentes (a=a1+a2+a3+a4+a5+a6+a7)	2,453.4	1,456.9	a. Cuentas por Pagar a Corto Plazo (a=a1+a2+a3+a4+a5+a6+a7+a8+a9)	1,983.3	577.5
a1) Efectivo			a1) Servicios Personales por Pagar a Corto Plazo		
a2) Bancos/Tesorería	2,453.4	1,456.9	a2) Proveedores por Pagar a Corto Plazo	1,842.0	504.0
a3) Bancos/Dependencias y Otros			a3) Contratistas por Obras Públicas por Pagar a Corto Plazo		
a4) Inversiones Temporales (Hasta 3 meses)			a4) Participaciones y Aportaciones por Pagar a Corto Plazo		
a5) Fondos con Afectación Específica			a5) Transferencias Otorgadas por Pagar a Corto Plazo		
a6) Depósitos de Fondos de Terceros en Garantía y/o Administración			a6) Intereses, Comisiones y Otros Gastos de la Deuda Pública por Pagar a Corto Plazo		
a7) Otros Efectivos y Equivalentes			a7) Retenciones y Contribuciones por Pagar a Corto Plazo	137.8	66.2
b. Derechos a Recibir Efectivo o Equivalentes (b=b1+b2+b3+b4+b5+b6+b7)	0.0	0.0	a8) Devoluciones de la Ley de Ingresos por Pagar a Corto Plazo		
b1) Inversiones Financieras de Corto Plazo			a9) Otras Cuentas por Pagar a Corto Plazo	3.5	7.3
b2) Cuentas por Cobrar a Corto Plazo			b. Documentos por Pagar a Corto Plazo (b=b1+b2+b3)	0.3	0.3
b3) Deudores Diversos por Cobrar a Corto Plazo			b1) Documentos Comerciales por Pagar a Corto Plazo		
b4) Ingresos por Recuperar a Corto Plazo			b2) Documentos con Contratistas por Obras Públicas por Pagar a Corto Plazo		
b5) Deudores por Anticipos de la Tesorería a Corto Plazo			b3) Otros Documentos por Pagar a Corto Plazo	0.3	0.3
b6) Prestamos Otorgados a Corto Plazo			c. Porción a Corto Plazo de la Deuda Pública a Largo Plazo (c=c1+c2)	0.0	0.0
b7) Otros Derechos a Recibir Efectivo o Equivalentes a Corto Plazo			c1) Porción a Corto Plazo de la Deuda Pública		
c. Derechos a Recibir Bienes o Servicios (c=c1+c2+c3+c4+c5)	0.0	0.0	c2) Porción a Corto Plazo de Arrendamiento Financiero		
c1) Anticipo a Proveedores por Adquisición de Bienes y Prestación de Servicios a Corto Plazo			d. Títulos y Valores a Corto Plazo		
c2) Anticipo a Proveedores por Adquisición de Bienes Inmuebles y Muebles a Corto Plazo			e. Pasivos Diferidos a Corto Plazo (e=e1+e2+e3)	0.0	0.0
c3) Anticipo a Proveedores por Adquisición de Bienes Intangibles a Corto Plazo			e1) Ingresos Cobrados por Adelantado a Corto Plazo		
c4) Anticipo a Contratistas por Obras Públicas a Corto Plazo			e2) Intereses Cobrados por Adelantado a Corto Plazo		
c5) Otros Derechos a Recibir Bienes o Servicios a Corto Plazo			e3) Otros Pasivos Diferidos a Corto Plazo		
d. Inventarios (d=d1+d2+d3+d4+d5)	0.0	0.0	f. Fondos y Bienes de Terceros en Garantía y/o Administración a Corto Plazo (f=f1+f2+f3+f4+f5+f6)	0.0	0.0
d1) Inventario de Mercancías para Venta			f1) Fondos en Garantía a Corto Plazo		
d2) Inventario de Mercancías Terminadas			f2) Fondos en Administración a Corto Plazo		
d3) Inventario de Mercancías en Proceso de Elaboración			f3) Fondos Contingentes a Corto Plazo		
d4) Inventario de Materias Primas, Materiales y Suministros para Producción			f4) Fondos de Fideicomisos, Mandatos y Contratos Análogos a Corto Plazo		
d5) Bienes en Tránsito			f5) Otros Fondos de Terceros en Garantía y/o Administración a Corto Plazo		
e. Almacenes			f6) Valores y Bienes en Garantía a Corto Plazo		
f. Estimación por Pérdida o Deterioro de Activos Circulantes (f=f1+f2)	0.0	0.0	g. Provisiones a Corto Plazo (g=g1+g2+g3)	0.0	0.0
f1) Estimaciones para Cuentas Incobrables por Derechos a Recibir Efectivo o Equivalentes			g1) Provisión para Demandas y Juicios a Corto Plazo		
f2) Estimación por Deterioro de Inventarios			g2) Provisión para Contingencias a Corto Plazo		
g. Otros Activos Circulantes (g=g1+g2+g3+g4)	0.0	0.0	g3) Otras Provisiones a Corto Plazo		
g1) Valores en Garantía			h. Otros Pasivos a Corto Plazo (h=h1+h2+h3)	0.0	0.0
g2) Bienes en Garantía (excluye depósitos de fondos)			h1) Ingresos por Clasificar		
g3) Bienes Derivados de Embargos, Decomisos, Aseguramientos y Dación en Pago			h2) Recaudación por Participar		
g4) Adquisición con Fondos de Terceros			h3) Otros Pasivos Circulantes		
IA. Total de Activos Circulantes (IA = a + b + c + d + e + f + g)	2,453.4	1,456.9	IA. Total de Pasivos Circulantes (IA = a + b + c + d + e + f + g + h)	1,983.6	577.8
Activo No Circulante			Pasivo No Circulante		
a. Inversiones Financieras a Largo Plazo			a. Cuentas por Pagar a Largo Plazo		
b. Derechos a Recibir Efectivo o Equivalentes a Largo Plazo			b. Documentos por Pagar a Largo Plazo		
c. Bienes Inmuebles, Infraestructura y Construcciones en Proceso	13,687.8	10,989.7	c. Deuda Pública a Largo Plazo		
d. Bienes Muebles			d. Pasivos Diferidos a Largo Plazo		
e. Activos Intangibles			e. Fondos y Bienes de Terceros en Garantía y/o Administración a Largo Plazo		
f. Depreciación, Deterioro y Amortización Acumulada de Bienes	-2,093.6	-850.3	f. Provisiones a Largo Plazo		
g. Activos Diferidos			II. Total de Pasivos No Circulantes (II = a + b + c + d + e + f)	0.0	0.0
h. Estimación por Pérdida o Deterioro de Activos no Circulantes			II. Total del Pasivo (II = IA + II B)	1,983.6	577.8
i. Otros Activos no Circulantes			HACIENDA PÚBLICA/PATRIMONIO		
IB. Total de Activos No Circulantes (IB = a + b + c + d + e + f + g + h + i)	11,594.2	10,139.4	III. Hacienda Pública/Patrimonio Contribuido (III = a + b + c)	0.0	0.0
I. Total del Activo (I = IA + IB)	14,047.6	11,596.3	a. Aportaciones		
			b. Donaciones de Capital		
			c. Actualización de la Hacienda Pública/Patrimonio		
			IIIB. Hacienda Pública/Patrimonio Generado (IIIB = a + b + c + d + e)	12,064.0	11,018.5
			a. Resultados del Ejercicio (Ahorro/ Desahorro)	1,045.5	-3,560.6
			b. Resultados de Ejercicios Anteriores	11,018.5	14,579.1
			c. Revalúos		
			d. Reservas		
			e. Rectificaciones de Resultados de Ejercicios Anteriores		
			IIIC. Exceso o Insuficiencia en la Actualización de la Hacienda Pública/Patrimonio (IIIC = a + b)	0.0	0.0
			a. Resultado por Posición Monetaria		
			b. Resultado por Tenencia de Activos no Monetarios		
			III. Total Hacienda Pública/Patrimonio (III = IIIA + IIIB + IIIC)	12,064.0	11,018.5
			IV. Total del Pasivo y Hacienda Pública/Patrimonio (IV = II + III)	14,047.6	11,596.3

CUENTA PÚBLICA DEL GOBIERNO, ORGANISMOS AUXILIARES Y AUTÓNOMOS DEL ESTADO DE MÉXICO 2021

Tribunal de Justicia Administrativa del Estado de México Informe Analítico de la Deuda Pública y Otros Pasivos - LDF Al 31 de Diciembre de 2020 y 2021							
Denominación de la Deuda Pública y Otros Pasivos (c)	Saldo al 31 de Diciembre de 2020 (d)	Disposiciones del Período (e)	Amortizaciones del Período (f)	Revaluaciones, Reclasificaciones y Otros Ajustes (g)	Saldo Final del Período (h) h=d+e-f+g	Pago de Intereses del Período (i)	Pago de Comisiones y demás Costos Asociados Durante el Período (j)
1. Deuda Pública (1=A+B)	0.0	0.0	0.0	0.0	0.0	0.0	
A. Corto Plazo (A=a1+a2+a3)	0.0	0.0	0.0	0.0	0.0	0.0	
a1) Instituciones de Crédito							
a2) Títulos y Valores							
a3) Arrendamientos Financieros							
B. Largo Plazo (B=b1+b2+b3)	0.0	0.0	0.0	0.0	0.0	0.0	
b1) Instituciones de Crédito							
b2) Títulos y Valores							
b3) Arrendamientos Financieros							
2. Otros Pasivos	577.8				1,983.6		
3. Total de la Deuda Pública y Otros Pasivos (3=1+2)	577.8	0.0	0.0	0.0	1,983.6		
4. Deuda Contingente 1 (Informativo)	0.0	0.0	0.0	0.0	0.0	0.0	
A. Deuda Contingente 1							
B. Deuda Contingente 2							
C. Deuda Contingente XX							
5. Valor de Instrumentos Bono Cupón Cero 2 (Informativo)	0.0	0.0	0.0	0.0	0.0	0.0	
A. Instrumento Bono Cupón Cero 1							
B. Instrumento Bono Cupón Cero 2							
C. Instrumento Bono Cupón Cero XX							

1 Se refiere a cualquier Financiamiento sin fuente o garantía de pago definida, que sea asumida de manera solidaria o subsidiaria por las Entidades Federativas con sus Municipios, organismos descentralizados y empresas de participación estatal mayoritaria y fideicomisos, locales o municipales, y por los Municipios con sus respectivos organismos descentralizados y empresas de participación municipal mayoritaria.

2 Se refiere al valor del Bono Cupón Cero que respalda el pago de los créditos asociados al mismo (Activo).

Obligaciones a Corto Plazo (k)	Monto Contratado (l)	Plazo Pactado (m)	Tasa de Interés (n)	Comisiones y Costos Relacionados (o)	Tasa Efectiva (p)
6. Obligaciones a Corto Plazo (Informativo)					
A. Crédito 1					
B. Crédito 2					
C. Crédito XX					

T J A E M

Tribunal de Justicia Administrativa del Estado de México Informe Analítico de Obligaciones Diferentes de Financiamientos Al 31 de Diciembre de 2021 (Miles de Pesos)										
Denominación de las Obligaciones Diferentes de Financiamiento (c)	Fecha del Contrato (d)	Fecha de Inicio de Operación del Proyecto (e)	Fecha de Vencimiento (f)	Monto de la Inversión Pactado (g)	Plazo Pactado (h)	Monto Promedio Mensual del Pago de la Contraprestación (i)	Monto Promedio Mensual del Pago de la Contraprestación Correspondiente al Pago de Inversión (j)	Monto Pagado de la Inversión al XX de XXXX de 20XX (k)	Monto Pagado de la Inversión Actualizado al XX de XXXX de 20XX (l)	Saldo Pendiente por Pagar de la Inversión al XX de XXXX de 20XX (m = g - l)
A. Asociaciones Público Privadas (APP's) (A=a+b+c+d)				0.0		0.0	0.0			0.0
a) APP 1										0.0
b) APP 2										0.0
c) APP 3										0.0
d) APP XX										0.0
B. Otros Instrumentos (B=a+b+c+d)				0.0		0.0	0.0			0.0
a) Otro Instrumento 1										0.0
b) Otro Instrumento 2										0.0
c) Otro Instrumento 3										0.0
d) Otro Instrumento XX										0.0
C. Total de Obligaciones Diferentes de Financiamiento (C=A+B)				0.0		0.0	0.0			0.0

CUENTA PÚBLICA DEL GOBIERNO, ORGANISMOS AUXILIARES Y AUTÓNOMOS DEL ESTADO DE MÉXICO 2021

Tribunal de Justicia Administrativa del Estado de México			
Balance Presupuestario			
Del 1 de Enero al 31 de Diciembre de 2021			
(Miles de Pesos)			
Concepto	Estimado / Aprobado	Devengado	Recaudado / Pagado
A. Ingresos Totales (A = A1+A2+A3)	234,056.5	181,631.5	181,631.5
A1. Ingresos de Libre Disposición	234,056.5	181,631.5	181,631.5
A2. Transferencias Federales Etiquetadas			
A3. Financiamiento Neto			
B. Egresos Presupuestarios¹ (B = B1+B2)	234,634.3	180,635.0	180,635.0
B1. Gasto No Etiquetado (sin incluir Amortización de la Deuda Pública)	234,634.3	180,635.0	180,635.0
B2. Gasto Etiquetado (sin incluir Amortización de la Deuda Pública)			
C. Remanentes del Ejercicio Anterior (C = C1 + C2)	0.0	9,509.1	9,509.1
C1. Remanentes de Ingresos de Libre Disposición Aplicados en el Período		9,509.1	9,509.1
C2. Remanentes de Transferencias Federales Etiquetadas Aplicados en el Período			
I. Balance Presupuestario (I = A – B + C)	-577.8	10,505.6	10,505.6
II. Balance Presupuestario sin Financiamiento Neto (II = I - A3)	-577.8	10,505.6	10,505.6
III. Balance Presupuestario sin Financiamiento Neto y sin Remanentes del Ejercicio Anterior (III= II - C)	-577.8	996.5	996.5
Concepto	Aprobado	Devengado	Pagado
E. Intereses, Comisiones y Gastos de la Deuda (E = E1+E2)	0.0	0.0	0.0
E1. Intereses, Comisiones y Gastos de la Deuda con Gasto No Etiquetado			
E2. Intereses, Comisiones y Gastos de la Deuda con Gasto Etiquetado			
IV. Balance Primario (IV = III + E)	-577.8	996.5	996.5
Concepto	Estimado/ Aprobado	Devengado	Recaudado / Pagado
F. Financiamiento (F = F1 + F2)	0.0	0.0	0.0
F1. Financiamiento con Fuente de Pago de Ingresos de Libre Disposición			
F2. Financiamiento con Fuente de Pago de Transferencias Federales Etiquetadas			
G. Amortización de la Deuda (G = G1 + G2)	0.0	0.0	0.0
G1. Amortización de la Deuda Pública con Gasto No Etiquetado			
G2. Amortización de la Deuda Pública con Gasto Etiquetado			
A3. Financiamiento Neto (A3 = F – G)	0.0	0.0	0.0
Concepto	Estimado/ Aprobado	Devengado	Recaudado / Pagado
A1. Ingresos de Libre Disposición	234,056.5	181,631.5	181,631.5
A3.1 Financiamiento Neto con Fuente de Pago de Ingresos de Libre Disposición (A3.1 = F1 – G1)	0.0	0.0	0.0
F1. Financiamiento con Fuente de Pago de Ingresos de Libre Disposición			
G1. Amortización de la Deuda Pública con Gasto No Etiquetado			
B1. Gasto No Etiquetado (sin incluir Amortización de la Deuda Pública)	234,634.3	180,635.0	180,635.0
C1. Remanentes de Ingresos de Libre Disposición Aplicados en el Período		9,509.1	9,509.1
V. Balance Presupuestario de Recursos Disponibles (V = A1 + A3.1 – B1 + C1)	-577.8	10,505.6	10,505.6
VI. Balance Presupuestario de Recursos Disponibles sin Financiamiento Neto (VI = V – A3.1)	-577.8	10,505.6	10,505.6
Concepto	Estimado/ Aprobado	Devengado	Recaudado / Pagado
A2. Transferencias Federales Etiquetadas			
A3.2 Financiamiento Neto con Fuente de Pago de Transferencias Federales Etiquetadas (A3.2 = F2 – G2)	0.0	0.0	0.0
F2. Financiamiento con Fuente de Pago de Transferencias Federales Etiquetadas			
G2. Amortización de la Deuda Pública con Gasto Etiquetado			
B2. Gasto Etiquetado (sin incluir Amortización de la Deuda Pública)	0.0	0.0	0.0
C2. Remanentes de Transferencias Federales Etiquetadas Aplicados en el Período			
VII. Balance Presupuestario de Recursos Etiquetados (VII = A2 + A3.2 – B2 + C2)	0.0	0.0	0.0
VIII. Balance Presupuestario de Recursos Etiquetados sin Financiamiento Neto (VIII = VII – A3.2)	0.0	0.0	0.0

T J A E M

Tribunal de Justicia Administrativa del Estado de México Estado Analítico de Ingresos Detallado - LDF Del 1 de Enero al 31 de Diciembre de 2021 (Miles de Pesos)						
Concepto	Ingreso					Diferencia
	Estimado	Ampliaciones/ (Reducciones)	Modificado	Devengado	Recaudado	
Ingresos de Libre Disposición						
A. Impuestos				0.0		0.0
B. Cuotas y Aportaciones de Seguridad Social				0.0		0.0
C. Contribuciones de Mejoras				0.0		0.0
D. Derechos				0.0		0.0
E. Productos				0.0		0.0
F. Aprovechamientos				0.0		0.0
G. Ingresos por Ventas de Bienes y Servicios				0.0	9,509.1	9,509.1
H. Participaciones (H=h1+h2+h3+h4+h5+h6+h7+h8+h9+h10+h11)	0.0	0.0	0.0	0.0	0.0	0.0
h1) Fondo General de Participaciones				0.0		0.0
h2) Fondo de Fomento Municipal				0.0		0.0
h3) Fondo de Fiscalización y Recaudación				0.0		0.0
h4) Fondo de Compensación				0.0		0.0
h5) Fondo de Extracción de Hidrocarburos				0.0		0.0
h6) Impuesto Especial Sobre Producción y Servicios				0.0		0.0
h7) 0.136% de la Recaudación Federal Participable				0.0		0.0
h8) 3.17% Sobre Extracción de Petróleo				0.0		0.0
h9) Gasolinas y Diésel				0.0		0.0
h10) Fondo del Impuesto Sobre la Renta				0.0		0.0
h11) Fondo de Estabilización de los Ingresos de las Entidades Federativas				0.0		0.0
I. Incentivos Derivados de la Colaboración Fiscal (I=i1+i2+i3+i4+i5)	0.0	0.0	0.0	0.0	0.0	0.0
i1) Tenencia o Uso de Vehículos				0.0		0.0
i2) Fondo de Compensación ISAN				0.0		0.0
i3) Impuesto Sobre Automóviles Nuevos				0.0		0.0
i4) Fondo de Compensación de Repecos-Intermedios				0.0		0.0
i5) Otros Incentivos Económicos				0.0		0.0
J. Transferencias			0.0			0.0
K. Convenios	239,505.8	-4,871.5	234,634.3	179,438.3	179,438.3	55,196.0
k1) Otros Convenios y Subsidios	239,505.8	-4,871.5	234,634.3	179,438.3	179,438.3	55,196.0
L. Otros Ingresos de Libre Disposición (L=l1+l2)	0.0	0.0	0.0	2,193.2	2,193.2	-2,193.2
l1) Participaciones en Ingresos Locales				0.0		0.0
l2) Otros Ingresos de Libre Disposición				0.0	2,193.2	-2,193.2
I. Total de Ingresos de Libre Disposición (I=A+B+C+D+E+F+G+H+I+J+K+L)	239,505.8	-4,871.5	234,634.3	191,140.6	191,140.6	43,493.7
Ingresos Excedentes de Ingresos de Libre Disposición			0.0			0.0
Transferencias Federales Etiquetadas			0.0			0.0
A. Aportaciones (A=a1+a2+a3+a4+a5+a6+a7+a8)	0.0	0.0	0.0	0.0	0.0	0.0
a1) Fondo de Aportaciones para la Nómina Educativa y Gasto Operativo				0.0		0.0
a2) Fondo de Aportaciones para los Servicios de Salud				0.0		0.0
a3) Fondo de Aportaciones para la Infraestructura Social				0.0		0.0
a4) Fondo de Aportaciones para el Fortalecimiento de los Municipios y de las Demarcaciones Territoriales del Distrito Federal				0.0		0.0
a5) Fondo de Aportaciones Múltiples				0.0		0.0
a6) Fondo de Aportaciones para la Educación Tecnológica y de Adultos				0.0		0.0
a7) Fondo de Aportaciones para la Seguridad Pública de los Estados y del Distrito Federal				0.0		0.0
a8) Fondo de Aportaciones para el Fortalecimiento de las Entidades Federativas				0.0		0.0
B. Convenios (B=b1+b2+b3+b4)	0.0	0.0	0.0	0.0	0.0	0.0
b1) Convenios de Protección Social en Salud				0.0		0.0
b2) Convenios de Descentralización				0.0		0.0
b3) Convenios de Reasignación				0.0		0.0
b4) Otros Convenios y Subsidios				0.0		0.0
C. Fondos Distintos de Aportaciones (C=c1+c2)	0.0	0.0	0.0	0.0	0.0	0.0
c1) Fondo para Entidades Federativas y Municipios Productores de Hidrocarburos				0.0		0.0
c2) Fondo Minero				0.0		0.0
D. Transferencias, Subsidios y Subvenciones, y Pensiones y Jubilaciones				0.0		0.0
E. Otras Transferencias Federales Etiquetadas				0.0		0.0
II. Total de Transferencias Federales Etiquetadas (II = A + B + C + D + E)	0.0	0.0	0.0	0.0	0.0	0.0
III. Ingresos Derivados de Financiamientos (III = A)	0.0	0.0	0.0	0.0	0.0	0.0
A. Ingresos Derivados de Financiamientos				0.0		0.0
IV. Total de Ingresos (IV = I + II + III)	239,505.8	-4,871.5	234,634.3	191,140.6	191,140.6	43,493.7
Datos Informativos						
1. Ingresos Derivados de Financiamientos con Fuente de Pago de Ingresos de Libre Disposición				0.0		0.0
2. Ingresos Derivados de Financiamientos con Fuente de Pago de Transferencias Federales Etiquetadas				0.0		0.0
3. Ingresos Derivados de Financiamientos (3 = 1 + 2)	0.0	0.0	0.0	0.0	0.0	0.0

CUENTA PÚBLICA DEL GOBIERNO, ORGANISMOS AUXILIARES Y AUTÓNOMOS DEL ESTADO DE MÉXICO 2021

Tribunal de Justicia Administrativa del Estado de México Estado Analítico del Ejercicio del Presupuesto de Egresos Detallado Clasificación por Objeto del Gasto (Capítulo y Concepto) Del 1 de Enero al 31 de Diciembre de 2021 (Miles de Pesos)						
Concepto	Egresos					Subejercicio
	Aprobado	Ampliaciones/ (Reducciones)	Modificado	Devengado	Pagado	
I. Gasto No Etiquetado (I=A+B+C+D+E+F+G+H+I)	239,505.8	-4,871.5	234,634.3	180,635.0	178,784.9	53,999.2
A. Servicios Personales (A=a1+a2+a3+a4+a5+a6+a7)	197,547.0	0.0	197,547.0	146,889.4	146,889.4	50,657.6
a1) Remuneraciones al Personal de Carácter Permanente	74,433.4	-3,923.8	70,509.6	52,039.3	52,039.3	18,470.3
a2) Remuneraciones al Personal de Carácter Transitorio			.0			.0
a3) Remuneraciones Adicionales y Especiales	83,061.6	1,582.8	84,644.4	70,915.0	70,915.0	13,729.4
a4) Seguridad Social	17,840.1	1,040.7	18,880.8	16,832.5	16,832.5	2,048.4
a5) Otras Prestaciones Sociales y Económicas	22,211.9	636.2	22,848.1	6,438.5	6,438.5	16,409.6
a6) Previsiones			.0			.0
a7) Pago de Estímulos a Servidores Públicos		664.1	664.1	664.1	664.1	.0
B. Materiales y Suministros (B=b1+b2+b3+b4+b5+b6+b7+b8+b9)	10,277.8	-2,526.0	7,751.8	7,609.5	7,609.5	143.3
b1) Materiales de Administración, Emisión de Documentos y Artículos Oficiales	3,534.5	561.6	4,096.1	4,042.1	4,042.1	54.0
b2) Alimentos y Utensilios	222.6	.0	222.6	178.0	178.0	44.6
b3) Materias Primas y Materiales de Producción y Comercialización			.0			.0
b4) Materiales y Artículos de Construcción y de Reparación	1,510.0	-765.0	745.0	738.6	738.6	6.4
b5) Productos Químicos, Farmacéuticos y de Laboratorio	15.0	1.6	16.6	16.6	16.6	.0
b6) Combustibles, Lubricantes y Aditivos	4,625.0	-2,525.0	2,100.0	2,080.0	2,080.0	20.0
b7) Vestuario, Blancos, Prendas de Protección y Artículos Deportivos	75.2	326.1	401.3	401.1	401.1	2.2
b8) Materiales y Suministros Para Seguridad			.0			.0
b9) Herramientas, Refacciones y Accesorios Menores	295.5	-124.3	171.2	153.1	153.1	18.1
C. Servicios Generales (C=c1+c2+c3+c4+c5+c6+c7+c8+c9)	28,958.2	-2,924.3	26,033.9	22,860.2	22,000.0	3,173.7
c1) Servicios Básicos	1,203.7	3.1	1,206.8	1,041.3	946.6	165.5
c2) Servicios de Arrendamiento	6,017.0	808.1	6,825.1	6,615.9	6,464.2	209.2
c3) Servicios Profesionales, Científicos, Técnicos y Otros Servicios	6,920.6	80.8	7,001.4	5,640.5	5,247.3	1,360.9
c4) Servicios Financieros, Bancarios y Comerciales	1,150.3	158.2	1,308.5	905.6	905.6	402.9
c5) Servicios de Instalación, Reparación, Mantenimiento y Conservación	5,831.5	231.6	6,063.1	5,846.7	5,626.1	216.4
c6) Servicios de Comunicación Social y Publicidad	3,191.9	-1,442.0	1,750.0	1,572.9	1,572.9	177.0
c7) Servicios de Traslado y Viáticos	660.0	-22.2	637.8	613.4	613.4	24.4
c8) Servicios Oficiales			.0			.0
c9) Otros Servicios Generales	3,983.1	-2,741.9	1,241.3	623.8	623.8	617.4
D. Transferencias, Asignaciones, Subsidios y Otras Ayudas (D=d1+d2+d3+d4+d5+d6+d7+d8+d9)	0.0	0.0	0.0	0.0	0.0	0.0
d1) Transferencias Internas y Asignaciones al Sector Público			0.0			0.0
d2) Transferencias al Resto del Sector Público			0.0			0.0
d3) Subsidios y Subvenciones			0.0			0.0
d4) Ayudas Sociales			0.0			0.0
d5) Pensiones y Jubilaciones			0.0			0.0
d6) Transferencias a Fideicomisos, Mandatos y Otros Análogos			0.0			0.0
d7) Transferencias a la Seguridad Social			0.0			0.0
d8) Donativos			0.0			0.0
d9) Transferencias al Exterior			0.0			0.0
E. Bienes Muebles, Inmuebles e Intangibles (E=e1+e2+e3+e4+e5+e6+e7+e8+e9)	2,722.7	0.0	2,722.7	2,698.1	1,708.3	24.6
e1) Mobiliario y Equipo de Administración	1,900.0	-1,124.6	775.4	775.3	775.3	.0
e2) Mobiliario y Equipo Educativo y Recreativo			.0			.0
e3) Equipo e Instrumental Médico y de Laboratorio			.0			.0
e4) Vehículos y Equipo de Transporte	822.7	-813.4	9.3	.0	.0	9.3
e5) Equipo de Defensa y Seguridad			.0			.0
e6) Maquinaria, Otros Equipos y Herramientas	.0	32.0	32.0	32.0	32.0	.0
e7) Activos Biológicos			.0			.0
e8) Bienes Inmuebles			.0			.0
e9) Activos Intangibles	.0	1,906.0	1,906.0	1,890.8	900.9	152.2
F. Inversión Pública (F=f1+f2+f3)	0.0	0.0	0.0	0.0	0.0	0.0
f1) Obra Pública en Bienes de Dominio Público			0.0			0.0
f2) Obra Pública en Bienes Propios			0.0			0.0
f3) Proyectos Productivos y Acciones de Fomento			0.0			0.0
G. Inversiones Financieras y Otras Provisiones (G=g1+g2+g3+g4+g5+g6+g7)	0.0	0.0	0.0	0.0	0.0	0.0
g1) Inversiones Para el Fomento de Actividades Productivas			0.0			0.0
g2) Acciones y Participaciones de Capital			0.0			0.0
g3) Compra de Títulos y Valores			0.0			0.0
g4) Concesión de Préstamos			0.0			0.0
g5) Inversiones en Fideicomisos, Mandatos y Otros Análogos			0.0			0.0
Fideicomiso de Desastres Naturales (Informativo)			0.0			0.0
g6) Otras Inversiones Financieras			0.0			0.0
g7) Provisiones para Contingencias y Otras Erogaciones Especiales			0.0			0.0
H. Participaciones y Aportaciones (H=h1+h2+h3)	0.0	0.0	0.0	0.0	0.0	0.0
h1) Participaciones			0.0			0.0
h2) Aportaciones			0.0			0.0
h3) Convenios			0.0			0.0
I. Deuda Pública (I=i1+i2+i3+i4+i5+i6+i7)	0.0	577.8	577.8	577.8	577.8	0.0
i1) Amortización de la Deuda Pública			0.0			0.0
i2) Intereses de la Deuda Pública			0.0			0.0
i3) Comisiones de la Deuda Pública			0.0			0.0
i4) Gastos de la Deuda Pública			0.0			0.0
i5) Costo por Coberturas			0.0			0.0
i6) Apoyos Financieros			0.0			0.0
I7) Adeudos de Ejercicios Fiscales Anteriores (ADEFAS)		577.8	577.8	577.8	577.8	0.0

T J A E M

Concepto	Egresos					Subejercicio
	Aprobado	Ampliaciones/ (Reducciones)	Modificado	Devengado	Pagado	
II. Gasto Etiquetado (II=A+B+C+D+E+F+G+H+I)	0.0	0.0	0.0	0.0	0.0	0.0
A. Servicios Personales (A=a1+a2+a3+a4+a5+a6+a7)	0.0	0.0	0.0	0.0	0.0	0.0
a1) Remuneraciones al Personal de Carácter Permanente			0.0	0.0		0.0
a2) Remuneraciones al Personal de Carácter Transitorio			0.0	0.0		0.0
a3) Remuneraciones Adicionales y Especiales			0.0	0.0		0.0
a4) Seguridad Social			0.0	0.0		0.0
a5) Otras Prestaciones Sociales y Económicas			0.0	0.0		0.0
a6) Previsiones			0.0	0.0		0.0
a7) Pago de Estímulos a Servidores Públicos			0.0	0.0		0.0
B. Materiales y Suministros (B=b1+b2+b3+b4+b5+b6+b7+b8+b9)	0.0	0.0	0.0	0.0	0.0	0.0
b1) Materiales de Administración, Emisión de Documentos y Artículos Oficiales			0.0	0.0		0.0
b2) Alimentos y Utensilios			0.0	0.0		0.0
b3) Materias Primas y Materiales de Producción y Comercialización			0.0	0.0		0.0
b4) Materiales y Artículos de Construcción y de Reparación			0.0	0.0		0.0
b5) Productos Químicos, Farmacéuticos y de Laboratorio			0.0	0.0		0.0
b6) Combustibles, Lubricantes y Aditivos			0.0	0.0		0.0
b7) Vestuario, Blancos, Prendas de Protección y Artículos Deportivos			0.0	0.0		0.0
b8) Materiales y Suministros Para Seguridad			0.0	0.0		0.0
b9) Herramientas, Refacciones y Accesorios Menores			0.0	0.0		0.0
C. Servicios Generales (C=c1+c2+c3+c4+c5+c6+c7+c8+c9)	0.0	0.0	0.0	0.0	0.0	0.0
c1) Servicios Básicos			0.0	0.0		0.0
c2) Servicios de Arrendamiento			0.0	0.0		0.0
c3) Servicios Profesionales, Científicos, Técnicos y Otros Servicios			0.0	0.0		0.0
c4) Servicios Financieros, Bancarios y Comerciales			0.0	0.0		0.0
c5) Servicios de Instalación, Reparación, Mantenimiento y Conservación			0.0	0.0		0.0
c6) Servicios de Comunicación Social y Publicidad			0.0	0.0		0.0
c7) Servicios de Traslado y Viáticos			0.0	0.0		0.0
c8) Servicios Oficiales			0.0	0.0		0.0
c9) Otros Servicios Generales			0.0	0.0		0.0
D. Transferencias, Asignaciones, Subsidios y Otras Ayudas (D=d1+d2+d3+d4+d5+d6+d7+d8+d9)	0.0	0.0	0.0	0.0	0.0	0.0
d1) Transferencias Internas y Asignaciones al Sector Público			0.0	0.0		0.0
d2) Transferencias al Resto del Sector Público			0.0	0.0		0.0
d3) Subsidios y Subvenciones			0.0	0.0		0.0
d4) Ayudas Sociales			0.0	0.0		0.0
d5) Pensiones y Jubilaciones			0.0	0.0		0.0
d6) Transferencias a Fideicomisos, Mandatos y Otros Análogos			0.0	0.0		0.0
d7) Transferencias a la Seguridad Social			0.0	0.0		0.0
d8) Donativos			0.0	0.0		0.0
d9) Transferencias al Exterior			0.0	0.0		0.0
E. Bienes Muebles, Inmuebles e Intangibles (E=e1+e2+e3+e4+e5+e6+e7+e8+e9)	0.0	0.0	0.0	0.0	0.0	0.0
e1) Mobiliario y Equipo de Administración			0.0	0.0		0.0
e2) Mobiliario y Equipo Educativo y Recreativo			0.0	0.0		0.0
e3) Equipo e Instrumental Médico y de Laboratorio			0.0	0.0		0.0
e4) Vehículos y Equipo de Transporte			0.0	0.0		0.0
e5) Equipo de Defensa y Seguridad			0.0	0.0		0.0
e6) Maquinaria, Otros Equipos y Herramientas			0.0	0.0		0.0
e7) Activos Biológicos			0.0	0.0		0.0
e8) Bienes Inmuebles			0.0	0.0		0.0
e9) Activos Intangibles			0.0	0.0		0.0
F. Inversión Pública (F=f1+f2+f3)	0.0	0.0	0.0	0.0	0.0	0.0
f1) Obra Pública en Bienes de Dominio Público			0.0	0.0		0.0
f2) Obra Pública en Bienes Propios			0.0	0.0		0.0
f3) Proyectos Productivos y Acciones de Fomento			0.0	0.0		0.0
G. Inversiones Financieras y Otras Provisiones (G=g1+g2+g3+g4+g5+g6+g7)	0.0	0.0	0.0	0.0	0.0	0.0
g1) Inversiones Para el Fomento de Actividades Productivas			0.0	0.0		0.0
g2) Acciones y Participaciones de Capital			0.0	0.0		0.0
g3) Compra de Títulos y Valores			0.0	0.0		0.0
g4) Concesión de Préstamos			0.0	0.0		0.0
g5) Inversiones en Fideicomisos, Mandatos y Otros Análogos			0.0	0.0		0.0
Fideicomiso de Desastres Naturales (Informativo)			0.0	0.0		0.0
g6) Otras Inversiones Financieras			0.0	0.0		0.0
g7) Provisiones para Contingencias y Otras Erogaciones Especiales			0.0	0.0		0.0
H. Participaciones y Aportaciones (H=h1+h2+h3)	0.0	0.0	0.0	0.0	0.0	0.0
h1) Participaciones			0.0	0.0		0.0
h2) Aportaciones			0.0	0.0		0.0
h3) Convenios			0.0	0.0		0.0
I. Deuda Pública (I=i1+i2+i3+i4+i5+i6+i7)	0.0	0.0	0.0	0.0	0.0	0.0
i1) Amortización de la Deuda Pública			0.0	0.0		0.0
i2) Intereses de la Deuda Pública			0.0	0.0		0.0
i3) Comisiones de la Deuda Pública			0.0	0.0		0.0
i4) Gastos de la Deuda Pública			0.0	0.0		0.0
i5) Costo por Coberturas			0.0	0.0		0.0
i6) Apoyos Financieros			0.0	0.0		0.0
i7) Adeudos de Ejercicios Fiscales Anteriores (ADEFAS)			0.0	0.0		0.0
III. Total de Egresos (III = I + II)	239,806.8	-4,871.5	234,634.3	180,636.0	178,784.9	53,999.2

CUENTA PÚBLICA DEL GOBIERNO, ORGANISMOS AUXILIARES Y AUTÓNOMOS DEL ESTADO DE MÉXICO 2021

Tribunal de Justicia Administrativa del Estado de México						
Estado Analítico del Ejercicio del Presupuesto de Egresos Detallado						
Clasificación Administrativa						
Del 1 de Enero al 31 de Diciembre de 2021						
(Miles de Pesos)						
Concepto (c)	Egresos					Subejercicio
	Aprobado	Ampliaciones/ (Reducciones)	Modificado	Devengado	Pagado	
I. Gasto No Etiquetado (I=A+B+C+D+E+F+G+H)	239,505.8	-4,871.5	234,634.3	180,635.0	179,784.9	53,999.2
Tribunal de Justicia Administrativa del Estado de México (400M)	239,505.8	-4,871.5	234,634.3	180,635.0	179,784.9	53,999.2
II. Gasto Etiquetado (II=A+B+C+D+E+F+G+H)	0.0	0.0	0.0	0.0	0.0	0.0
Nombre del Ente Público (CLAVE)			0.0			0.0
III. Total de Egresos (III = I + II)	239,505.8	-4,871.5	234,634.3	180,635.0	179,784.9	53,999.2

T J A E M

Tribunal de Justicia Administrativa del Estado de México Estado Analítico del Ejercicio del Presupuesto de Egresos Detallado Clasificación Funcional (Finalidad y Función) Del 1 de Enero al 31 de Diciembre de 2021 (Miles de Pesos)						
Concepto (c)	Egresos					Subejercicio (e)
	Aprobado (d)	Ampliaciones/ (Reducciones)	Modificado	Devengado	Pagado	
I. Gasto No Etiquetado (I=A+B+C+D)	239,505.8	-4,871.5	234,634.3	180,635.0	178,784.9	53,999.2
A. Gobierno (A=a1+a2+a3+a4+a5+a6+a7+a8)	239,505.8	-4,871.5	234,634.3	180,635.0	178,784.9	53,999.2
a1) Legislación			0.0			0.0
a2) Justicia	239,505.8	-4,871.5	234,634.3	180,635.0	178,784.9	53,999.2
a3) Coordinación de la Política de Gobierno			0.0			0.0
a4) Relaciones Exteriores			0.0			0.0
a5) Asuntos Financieros y Hacendarios			0.0			0.0
a6) Seguridad Nacional			0.0			0.0
a7) Asuntos de Orden Público y de Seguridad Interior			0.0			0.0
a8) Otros Servicios Generales			0.0			0.0
B. Desarrollo Social (B=b1+b2+b3+b4+b5+b6+b7)	0.0	0.0	0.0	0.0	0.0	0.0
b1) Protección Ambiental			0.0			0.0
b2) Vivienda y Servicios a la Comunidad			0.0			0.0
b3) Salud			0.0			0.0
b4) Recreación, Cultura y Otras Manifestaciones Sociales			0.0			0.0
b5) Educación			0.0			0.0
b6) Protección Social			0.0			0.0
b7) Otros Asuntos Sociales			0.0			0.0
C. Desarrollo Económico (C=c1+c2+c3+c4+c5+c6+c7+c8+c9)	0.0	0.0	0.0	0.0	0.0	0.0
c1) Asuntos Económicos, Comerciales y Laborales en General			0.0			0.0
c2) Agropecuaria, Silvicultura, Pesca y Caza			0.0			0.0
c3) Combustibles y Energía			0.0			0.0
c4) Minería, Manufacturas y Construcción			0.0			0.0
c5) Transporte			0.0			0.0
c6) Comunicaciones			0.0			0.0
c7) Turismo			0.0			0.0
c8) Ciencia, Tecnología e Innovación			0.0			0.0
c9) Otras Industrias y Otros Asuntos Económicos			0.0			0.0
D. Otras No Clasificadas en Funciones Anteriores (D=d1+d2+d3+d4)	0.0	0.0	0.0	0.0	0.0	0.0
d1) Transacciones de la Deuda Pública / Costo Financiero de la Deuda			0.0			0.0
d2) Transferencias, Participaciones y Aportaciones Entre Diferentes Niveles y Ordenes de Gobierno			0.0			0.0
d3) Saneamiento del Sistema Financiero			0.0			0.0
d4) Adeudos de Ejercicios Fiscales Anteriores			0.0			0.0
II. Gasto Etiquetado (II=A+B+C+D)	0.0	0.0	0.0	0.0	0.0	0.0
A. Gobierno (A=a1+a2+a3+a4+a5+a6+a7+a8)	0.0	0.0	0.0	0.0	0.0	0.0
a1) Legislación			0.0			0.0
a2) Justicia			0.0			0.0
a3) Coordinación de la Política de Gobierno			0.0			0.0
a4) Relaciones Exteriores			0.0			0.0
a5) Asuntos Financieros y Hacendarios			0.0			0.0
a6) Seguridad Nacional			0.0			0.0
a7) Asuntos de Orden Público y de Seguridad Interior			0.0			0.0
a8) Otros Servicios Generales			0.0			0.0
B. Desarrollo Social (B=b1+b2+b3+b4+b5+b6+b7)	0.0	0.0	0.0	0.0	0.0	0.0
b1) Protección Ambiental			0.0			0.0
b2) Vivienda y Servicios a la Comunidad			0.0			0.0
b3) Salud			0.0			0.0
b4) Recreación, Cultura y Otras Manifestaciones Sociales			0.0			0.0
b5) Educación			0.0			0.0
b6) Protección Social			0.0			0.0
b7) Otros Asuntos Sociales			0.0			0.0
C. Desarrollo Económico (C=c1+c2+c3+c4+c5+c6+c7+c8+c9)	0.0	0.0	0.0	0.0	0.0	0.0
c1) Asuntos Económicos, Comerciales y Laborales en General			0.0			0.0
c2) Agropecuaria, Silvicultura, Pesca y Caza			0.0			0.0
c3) Combustibles y Energía			0.0			0.0
c4) Minería, Manufacturas y Construcción			0.0			0.0
c5) Transporte			0.0			0.0
c6) Comunicaciones			0.0			0.0
c7) Turismo			0.0			0.0
c8) Ciencia, Tecnología e Innovación			0.0			0.0
c9) Otras Industrias y Otros Asuntos Económicos			0.0			0.0
D. Otras No Clasificadas en Funciones Anteriores (D=d1+d2+d3+d4)	0.0	0.0	0.0	0.0	0.0	0.0
d1) Transacciones de la Deuda Pública / Costo Financiero de la Deuda			0.0			0.0
d2) Transferencias, Participaciones y Aportaciones Entre Diferentes Niveles y Ordenes de Gobierno			0.0			0.0
d3) Saneamiento del Sistema Financiero			0.0			0.0
d4) Adeudos de Ejercicios Fiscales Anteriores			0.0			0.0
III. Total de Egresos (III = I + II)	239,505.8	-4,871.5	234,634.3	180,635.0	178,784.9	53,999.2

CUENTA PÚBLICA DEL GOBIERNO, ORGANISMOS AUXILIARES Y AUTÓNOMOS DEL ESTADO DE MÉXICO 2021

Tribunal de Justicia Administrativa del Estado de México Estado Analítico del Ejercicio del Presupuesto de Egresos Detallado Clasificación de Servicios Personales por Categoría Del 1 de Enero al 31 de Diciembre de 2021 (Miles de Pesos)						
Concepto (c)	Egresos					Subejercicio
	Aprobado	Ampliaciones/ (Reducciones)	Modificado	Devengado	Pagado	
I. Gasto No Etiquetado (I=A+B+C+D+E+F)	197,547.0	0.0	197,547.0	146,889.4	146,889.4	50,657.6
A. Personal Administrativo y de Servicio Público	197,547.0	0.0	197,547.0	146,889.4	146,889.4	50,657.6
B. Magisterio			0.0			0.0
C. Servicios de Salud (C=c1+c2)	0.0	0.0	0.0	0.0	0.0	0.0
c1) Personal Administrativo			0.0			0.0
c2) Personal Médico, Paramédico y afín			0.0			0.0
D. Seguridad Pública			0.0			0.0
E. Gastos asociados a la Implementación de nuevas leyes federales o reformas a las mismas (E = e1 + e2)	0.0	0.0	0.0	0.0	0.0	0.0
e1) Nombre del Programa o Ley 1			0.0			0.0
e2) Nombre del Programa o Ley 2			0.0			0.0
F. Sentencias laborales definitivas			0.0			0.0
II. Gasto Etiquetado (II=A+B+C+D+E+F)	0.0	0.0	0.0	0.0	0.0	0.0
A. Personal Administrativo y de Servicio Público			0.0			0.0
B. Magisterio			0.0			0.0
C. Servicios de Salud (C=c1+c2)	0.0	0.0	0.0	0.0	0.0	0.0
c1) Personal Administrativo			0.0			0.0
c2) Personal Médico, Paramédico y afín			0.0			0.0
D. Seguridad Pública			0.0			0.0
E. Gastos asociados a la Implementación de nuevas leyes federales o reformas a las mismas (E = e1 + e2)	0.0	0.0	0.0	0.0	0.0	0.0
e1) Nombre del Programa o Ley 1			0.0			0.0
e2) Nombre del Programa o Ley 2			0.0			0.0
F. Sentencias laborales definitivas			0.0			0.0
III. Total del Gasto en Servicios Personales (III = I + II)	197,547.0	0.0	197,547.0	146,889.4	146,889.4	50,657.6

TRIBUNAL ELECTORAL DEL ESTADO DE MÉXICO

TEEM

UNIVERSIDAD AUTÓNOMA
DEL ESTADO DE MÉXICO

(UAEM)

C O N T E N I D O		PÁGINA
I.	INFORMACIÓN CONTABLE	
	ESTADO DE SITUACIÓN FINANCIERA	5
	ESTADO DE ACTIVIDADES	6
	ESTADO DE VARIACIÓN EN LA HACIENDA PÚBLICA	7
	ESTADO DE CAMBIOS EN LA SITUACIÓN FINANCIERA	8
	ESTADO DE FLUJOS DE EFECTIVO	9
	ESTADO ANALÍTICO DEL ACTIVO	10
	ESTADO ANALÍTICO DE LA DEUDA Y OTROS PASIVOS	11
	INFORME SOBRE LOS PASIVOS CONTINGENTES	12
	NOTAS A LOS ESTADOS FINANCIEROS	13
II.	INFORMACIÓN PRESUPUESTARIA	45
III.	INFORMACIÓN PROGRAMÁTICA	63
IV.	ANEXOS ESTABLECIDOS EN DIFERENTES ORDENAMIENTOS	75
V.	FORMATOS PARA EL CUMPLIMIENTO DE LA LEY DE DISCIPLINA FINANCIERA DE LAS ENTIDADES FEDERATIVAS Y LOS MUNICIPIOS	79

U A E M

Universidad Autónoma del Estado de México
Estado de Situación Financiera
Al 31 de Diciembre de 2021 y 2020
(Miles de Pesos)

Concepto	Año		Concepto	Año	
	2021	2020		2021	2020
ACTIVO			PASIVO		
<i>Activo Circulante</i>			<i>Pasivo Circulante</i>		
Efectivo y Equivalentes	390,317.8	417,740.7	Cuentas por Pagar a Corto Plazo	690,950.7	632,196.4
Derechos a Recibir Efectivo o Equivalentes	660,410.9	717,739.3	Documentos por Pagar a Corto Plazo	68,333.9	107,454.7
Derechos a Recibir Bienes o Servicios	47,742.6	40,936.5	Porción a Corto Plazo de la Deuda Pública a Largo Plazo	.0	.0
Inventarios	.0	.0	Titulos y Valores a Corto Plazo	.0	.0
Almacenes	.0	.0	Pasivos Diferidos a Corto Plazo	.0	.0
Estimación por Pérdida o Deterioro de Activos Circulantes	.0	.0	Fondos y Bienes de Terceros en Garantía y/o Administración a Corto Plazo	.0	.0
Otros Activos Circulantes	16,634.3	91.2	Provisiones a Corto Plazo	.0	.0
			Otros Pasivos a Corto Plazo	.0	.0
Total de Activos Circulantes	1,115,105.6	1,176,507.7	Total de Pasivos Circulantes	759,284.6	739,651.1
<i>Activo No Circulante</i>			<i>Pasivo No Circulante</i>		
Inversiones Financieras a Largo Plazo	11,922.7	36,315.4	Cuentas por Pagar a Largo Plazo	.0	.0
Derechos a Recibir Efectivo o Equivalentes a Largo Plazo	.0	.0	Documentos por Pagar a Largo Plazo	.0	.0
Bienes Inmuebles, Infraestructura y Construcciones en Proceso	6,320,950.3	6,069,324.5	Deuda Pública a Largo Plazo	.0	.0
Bienes Muebles	2,675,908.9	2,639,742.2	Pasivos Diferidos a Largo Plazo	.0	.0
Activos Intangibles	204,826.0	204,826.0	Fondos y Bienes de Terceros en Garantía y/o en Administración a Largo Plazo	.0	.0
Depreciación, Deterioro y Amortización Acumulada de Bienes	-1,593,933.1	-1,522,939.3	Provisiones a Largo Plazo	404,108.4	404,108.4
Activos Diferidos	.0	.0			
Estimación por Pérdida o Deterioro de Activos no Circulantes	.0	.0	Total de Pasivos No Circulantes	404,108.4	404,108.4
Otros Activos no Circulantes	.0	.0			
Total de Activos No Circulantes	7,619,674.8	7,427,268.8	Total del Pasivo	1,163,393.0	1,143,759.5
Total del Activo	8,734,780.4	8,603,776.5	HACIENDA PÚBLICA/ PATRIMONIO		
			<i>Hacienda Pública/Patrimonio Contribuido</i>		
			Aportaciones	7,708,229.1	7,707,999.1
			Donaciones de Capital	5,572,312.4	5,572,671.4
			Actualización de la Hacienda Pública / Patrimonio	228,716.2	228,127.2
				1,907,200.5	1,907,200.5
			<i>Hacienda Pública/Patrimonio Generado</i>	-136,841.7	-247,982.1
			Resultados del Ejercicio (Ahorro / Desahorro)	124,899.0	389,878.0
			Resultados de Ejercicios Anteriores	-261,740.7	-637,860.1
			Revalúos	.0	.0
			Reservas	.0	.0
			Rectificaciones de Resultados de Ejercicios Anteriores	.0	.0
			<i>Exceso o Insuficiencia en la Actualización de la Hacienda Pública/Patrimonio</i>	.0	.0
			Resultado por Posición Monetaria	.0	.0
			Resultado por Tenencia de Activos no Monetarios	.0	.0
			Total Hacienda Pública/ Patrimonio	7,571,387.4	7,460,017.0
			Total del Pasivo y Hacienda Pública / Patrimonio	8,734,780.4	8,603,776.5

CUENTA PÚBLICA DEL GOBIERNO, ORGANISMOS AUXILIARES Y AUTÓNOMOS DEL ESTADO DE MÉXICO 2021

Universidad Autónoma del Estado de México
Estado de Actividades
Del 1 de Enero al 31 de Diciembre de 2021 y 2020
(Miles de Pesos)

Concepto	2021	2020
INGRESOS Y OTROS BENEFICIOS		
Ingresos de la Gestión	736,190.7	667,972.6
Impuestos	.0	.0
Cuotas y Aportaciones de Seguridad Social	.0	.0
Contribuciones de Mejoras	.0	.0
Derechos	.0	.0
Productos	4,346.5	.0
Aprovechamientos	.0	.0
Ingresos por Venta de Bienes y Prestación de Servicios	731,844.2	667,972.6
Participaciones, Aportaciones, Convenios Incentivos Derivados de la Colaboración Fiscal, Fondos Distintos de Aportaciones, Transferencias, Asignaciones, Subsidios y Subvenciones y Pensiones y Jubilaciones	4,794,495.8	4,728,340.5
Participaciones, Aportaciones, Convenios, Incentivos Derivados de la Colaboración Fiscal y Fondos Distintos de Aportaciones	.0	.0
Transferencia, Asignaciones, Subsidios y Subvenciones y Pensiones y Jubilaciones	4,794,495.8	4,728,340.5
Otros Ingresos y Beneficios	92,265.2	54,986.1
Ingresos Financieros	.0	8,254.4
Incremento por Variación de Inventarios	.0	.0
Disminución del Exceso de Estimaciones por Pérdida o Deterioro u Obsolescencia	.0	.0
Disminución del Exceso de Provisiones	.0	.0
Otros Ingresos y Beneficios Varios	92,265.2	46,731.7
Total de Ingresos y Otros Beneficios	5,622,951.7	5,451,299.2
GASTOS Y OTRAS PÉRDIDAS		
Gastos de Funcionamiento	4,942,606.5	4,855,572.2
Servicios Personales	4,434,098.1	4,166,152.6
Materiales y Suministros	78,507.5	92,078.9
Servicios Generales	430,000.9	597,340.7
Transferencia, Asignaciones, Subsidios y Otras Ayudas	111,912.6	122,099.0
Transferencias Internas y Asignaciones al Sector Público	.0	.0
Transferencias al Resto del Sector Público	.0	.0
Subsidios y Subvenciones	.0	.0
Ayudas Sociales	111,912.6	122,099.0
Pensiones y Jubilaciones	.0	.0
Transferencias a Fideicomisos, Mandatos y Contratos Análogos	.0	.0
Transferencias a la Seguridad Social	.0	.0
Donativos	.0	.0
Transferencias al Exterior	.0	.0
Participaciones y Aportaciones	.0	.0
Participaciones	.0	.0
Aportaciones	.0	.0
Convenios	.0	.0
Intereses, Comisiones y Otros Gastos de la Deuda Pública	.0	.0
Intereses de la Deuda Pública	.0	.0
Comisiones de la Deuda Pública	.0	.0
Gastos de la Deuda Pública	.0	.0
Costo por Coberturas	.0	.0
Apoyos Financieros	.0	.0
Otros Gastos y Pérdidas Extraordinarias	435,034.7	71,855.5
Estimaciones, Depreciaciones, Deterioros, Obsolescencia y Amortizaciones	70,993.7	71,855.5
Provisiones	.0	.0
Disminución de Inventarios	.0	.0
Aumento por Insuficiencia de Estimaciones por Pérdida o Deterioro u Obsolescencia	.0	.0
Aumento por Insuficiencia de Provisiones	.0	.0
Otros Gastos	364,041.0	.0
Inversión Pública	8,498.9	11,894.5
Inversión Pública no Capitalizable	8,498.9	11,894.5
Total de Gastos y Otras Pérdidas	5,498,052.7	5,061,421.2
Resultados del Ejercicio (Ahorro/Desahorro)	124,899.0	389,878.0

Universidad Autónoma del Estado de México Estado de Variación en la Hacienda Pública Del 1 de Enero al 31 de Diciembre 2021 y 2020					
Concepto	Hacienda Pública / Patrimonio Contribuido	Hacienda Pública / Patrimonio Generado de Ejercicios Anteriores	Hacienda Pública / Patrimonio Generado del Ejercicio	Exceso o Insuficiencia en la Actualización de la Hacienda Pública / Patrimonio	Total
Hacienda Pública / Patrimonio Contribuido Neto de 2020	7,707,999.1				7,707,999.1
Aportaciones	5,572,671.4				5,572,671.4
Donaciones de Capital	228,127.2				228,127.2
Actualización de la Hacienda Pública/Patrimonio	1,907,200.5				1,907,200.5
Hacienda Pública / Patrimonio Generado Neto de 2020		-637,860.1	389,878.0	0.0	-247,982.1
Resultados del Ejercicio (Ahorro/Desahorro)			389,878.0		389,878.0
Resultados de Ejercicios Anteriores		-637,860.1			-637,860.1
Revalúos		0.0			0.0
Reservas		0.0			0.0
Rectificaciones de Resultados de Ejercicios Anteriores		0.0			0.0
Exceso o Insuficiencia en la Actualización de la Hacienda Pública / Patrimonio Neto de 2020				0.0	0.0
Resultado por Posición Monetaria				0.0	0.0
Resultado por Tenencia de Activos no Monetarios				0.0	0.0
Hacienda Pública / Patrimonio Neto Final de 2020	7,707,999.1	-637,860.1	389,878.0	0.0	7,460,017.0
Cambios en la Hacienda Pública / Patrimonio Contribuido Neto de 2021	230.0				230.0
Aportaciones	-359.0				-359.0
Donaciones de Capital	589.0				589.0
Actualización de la Hacienda Pública/Patrimonio	0.0				0.0
Variaciones de la Hacienda Pública / Patrimonio Generado Neto de 2021		376,119.4	-264,979.0		111,140.4
Resultados del Ejercicio (Ahorro/Desahorro)			124,899.0		124,899.0
Resultados de Ejercicios Anteriores		376,119.4	-389,878.0		-13,758.6
Revalúos			0.0		0.0
Reservas			0.0		0.0
Rectificaciones de Resultados de Ejercicios Anteriores			0.0		0.0
Cambios en el Exceso o Insuficiencia en la Actualización de la Hacienda Pública / Patrimonio Neto de 2021				0.0	0.0
Resultado por Posición Monetaria				0.0	0.0
Resultado por Tenencia de Activos no Monetarios				0.0	0.0
Hacienda Pública / Patrimonio Neto Final de 2021	7,708,229.1	-261,740.7	124,899.0	0.0	7,571,387.4

Universidad Autónoma del Estado de México
Estado de Cambios en la Situación Financiera
Del 1 de Enero al 31 de Diciembre de 2021
(Miles de pesos)

Concepto	Origen	Aplicación
ACTIVO	180,137.8	311,141.8
Activo Circulante	84,751.3	23,349.3
Efectivo y Equivalentes	27,422.9	.0
Derechos a Recibir Efectivo o Equivalentes	57,328.4	.0
Derechos a Recibir Bienes o Servicios	.0	6,806.1
Inventarios	.0	.0
Almacenes	.0	.0
Estimación por Pérdida o Deterioro de Activos Circulantes	.0	.0
Otros Activos Circulantes	.0	16,543.2
Activo No circulante	95,386.5	287,792.5
Inversiones Financieras a Largo Plazo	24,392.8	.0
Derechos a Recibir Efectivo o Equivalentes a Largo Plazo	.0	.0
Bienes Inmuebles, Infraestructura y Construcciones en Proceso	.0	251,625.8
Bienes Muebles	.0	36,166.7
Activos Intangibles	.0	.0
Depreciación, Deterioro y Amortización Acumulada de Bienes	70,993.7	.0
Activos Diferidos	.0	.0
Estimación por Pérdida o Deterioro de Activos no Circulantes	.0	.0
Otros Activos no Circulantes	.0	.0
PASIVO	58,754.3	39,120.8
Pasivo Circulante	58,754.3	39,120.8
Cuentas por Pagar a Corto Plazo	58,754.3	.0
Documentos por Pagar a Corto Plazo	.0	39,120.8
Porción a Corto Plazo de la Deuda Pública a Largo Plazo	.0	.0
Títulos y Valores a Corto Plazo	.0	.0
Pasivos Diferidos a Corto Plazo	.0	.0
Fondos y Bienes de Terceros en Garantía y/o Administración a Corto Plazo	.0	.0
Provisiones a Corto Plazo	.0	.0
Otros Pasivos a Corto Plazo	.0	.0
Pasivo No Circulante	.0	.0
Cuentas por Pagar a Largo Plazo	.0	.0
Documentos por Pagar a Largo Plazo	.0	.0
Deuda Pública a Largo Plazo	.0	.0
Pasivos Diferidos a Largo Plazo	.0	.0
Fondos y Bienes de Terceros en Garantía y/o en Administración a Largo Plazo	.0	.0
Provisiones a Largo Plazo	.0	.0
HACIENDA PÚBLICA/PATRIMONIO	376,708.4	265,338.0
Hacienda Pública/Patrimonio Contribuido	589.0	359.0
Aportaciones	.0	359.0
Donaciones de Capital	589.0	.0
Actualización de la Hacienda Pública/Patrimonio	.0	.0
Hacienda Pública/Patrimonio Generado	376,119.4	264,979.0
Resultados del Ejercicio (Ahorro/Desahorro)	.0	264,979.0
Resultados de Ejercicios Anteriores	376,119.4	.0
Revalúos	.0	.0
Reservas	.0	.0
Rectificaciones de Resultados de Ejercicios Anteriores	.0	.0
Exceso o Insuficiencia en la Actualización de la Hacienda Pública/Patrimonio	.0	.0
Resultado por Posición Monetaria	.0	.0
Resultado por Tenencia de Activos no Monetarios	.0	.0

U A E M

Universidad Autónoma del Estado de México
Estado de Flujos de Efectivo
Del 1 de Enero al 31 de Diciembre de 2021 y 2020
(Milles de Pesos)

Concepto	2021	2020
Flujos de Efectivo de las Actividades de Operación		
Origen	5,622,951.7	5,451,299.2
Impuestos	.0	.0
Cuotas y Aportaciones de Seguridad Social	.0	.0
Contribuciones de Mejoras	.0	.0
Derechos	.0	.0
Productos	.0	.0
Aprovechamientos	.0	.0
Ingresos por Venta de Bienes y Prestación de Servicios	824,109.4	714,704.3
Participaciones, Aportaciones, Convenios, Incentivos de la Colaboración Fiscal y Fondos Distintos de Aportaciones	.0	.0
Transferencias, Asignaciones, Subsidios y Subvenciones, y Pensiones y Jubilaciones	4,794,495.8	4,728,340.5
Otros Origenes de Operación	4,346.5	8,254.4
Aplicación	5,498,052.7	5,061,421.1
Servicios Personales	4,434,098.1	4,166,152.5
Materiales y Suministros	78,507.5	92,078.9
Servicios Generales	430,000.9	597,340.7
Transferencias Internas y Asignaciones al Sector Público	.0	.0
Transferencias al Resto del Sector Público	.0	.0
Subsidios y Subvenciones	.0	.0
Ayudas Sociales	111,912.6	122,099.0
Pensionamientos y Jubilaciones	0	0
Transferencias a Fideicomisos, Mandatos y Contratos Análogos	.0	.0
Transferencias a la Seguridad Social	.0	.0
Donativos	.0	.0
Transferencias al Exterior	0	.0
Participaciones	.0	.0
Aportaciones	.0	.0
Convenios	.0	.0
Otras Aplicaciones de Operación	443,533.6	83,750.0
Flujos Netos de Efectivo por Actividades de Operación	124,899.0	389,878.1
Flujos de Efectivo de las Actividades de Inversión		
Origen	129,365.7	125,012.9
Bienes Inmuebles, Infraestructura y Construcciones en Proceso	.0	0
Bienes Muebles	.0	.0
Otros Origenes de Inversión	129,365.7	125,012.9
Aplicación	287,792.5	318,959.9
Bienes Inmuebles, Infraestructura y Construcciones en Proceso	251,625.8	267,194.3
Bienes Muebles	36,166.7	51,765.6
Otras Aplicaciones de Inversión	.0	.0
Flujos Netos de Efectivo por Actividades de Inversión	-158,426.8	-193,947.0
Flujo de Efectivo de las Actividades de Financiamiento		
Origen	6,104.9	.0
Endeudamiento Neto	.0	.0
Interno	.0	.0
Externo	.0	.0
Otros Origenes de Financiamiento	6,104.9	.0
Aplicación	.0	165,387.0
Servicios de la Deuda	.0	.0
Interno	.0	.0
Externo	.0	.0
Otras Aplicaciones de Financiamiento	.0	165,387.0
Flujos Netos de Efectivo por Actividades de Financiamiento	6,104.9	-165,387.0
Incremento/Disminución Neta en el Efectivo y Equivalentes al Efectivo	-27,422.9	30,544.1
Efectivo y Equivalentes al Efectivo al Inicio del Ejercicio	417,740.7	387,196.8
Efectivo y Equivalentes al Efectivo al Final del Ejercicio	390,317.8	417,740.9

CUENTA PÚBLICA DEL GOBIERNO, ORGANISMOS AUXILIARES Y AUTÓNOMOS DEL ESTADO DE MÉXICO 2021

Universidad Autónoma del Estado de México
Estado Analfico del Activo
Del 1 de Enero al 31 de Diciembre de 2021
(Miles de Pesos)

Concepto	Saldo Inicial	Cargos del Período	Abonos del Período	Saldo Final	Variación del Período
	1	2	3	4 =(1+2-3)	(4-1)
ACTIVO	8,603,776.5	19,031,726.9	18,900,723.0	8,734,780.4	131,003.9
Activo Circulante	1,176,507.7	18,299,878.5	18,361,280.7	1,115,105.5	-61,402.2
Efectivo y Equivalentes	417,740.7	17,127,287.0	17,154,710.0	390,317.7	-27,423.0
Derechos a Recibir Efectivo o Equivalentes	717,739.3	1,040,290.0	1,097,618.4	660,410.9	-57,328.4
Derechos a Recibir Bienes o Servicios	40,936.5	101,027.3	94,221.2	47,742.6	6,806.1
Inventarios	.0	.0	.0	.0	.0
Almacenes	.0	14,731.1	14,731.1	.0	.0
Estimación por Pérdida o Deterioro de Activos Circulantes	.0	.0	.0	.0	.0
Otros Activos Circulantes	91.2	16,543.1	.0	16,634.3	16,543.1
Activo No Circulante	7,427,268.8	731,848.4	539,442.3	7,619,674.9	192,406.1
Inversiones Financieras a Largo Plazo	36,315.4	39,629.9	64,022.6	11,922.7	-24,392.7
Derechos a Recibir Efectivo o Equivalentes a Largo Plazo	0	0	0	.0	.0
Bienes Inmuebles, Infraestructura y Construcciones en Proceso	6,069,324.5	524,374.5	272,748.7	6,320,950.3	251,625.8
Bienes Muebles	2,639,742.2	167,844.0	131,677.3	2,675,908.9	36,166.7
Activos Intangibles	204,826.0	.0	.0	204,826.0	.0
Depreciación, Deterioro y Amortización Acumulada de Bienes	-1,522,939.3	.0	70,993.7	-1,593,933.0	-70,993.7
Activos Diferidos	.0	.0	.0	.0	.0
Estimación por Pérdida o Deterioro de Activos no Circulantes	.0	.0	.0	.0	.0
Otros Activos no Circulantes	.0	.0	.0	.0	.0

Universidad Autónoma del Estado de México
 Estado Analítico de la Deuda y Otros Pasivos
 Del 1 de Enero al 31 de Diciembre de 2021
 (Miles de Pesos)

Denominación de las Deudas	Moneda de Contratación	Institución o País Acreedor	Saldo Inicial del Período	Saldo Final del Período
DEUDA PÚBLICA				
Corto Plazo				
Deuda Interna			.0	.0
Instituciones de Crédito				
Títulos y Valores				
Arrendamientos Financieros				
Deuda Externa			.0	.0
Organismos Financieros Internacionales				
Deuda Bilateral				
Títulos y Valores				
Arrendamientos Financieros				
<i>Subtotal a Corto Plazo</i>			<i>.0</i>	<i>.0</i>
Largo Plazo				
Deuda Interna			.0	.0
Instituciones de Crédito				
Títulos y Valores				
Arrendamientos Financieros				
Deuda Externa			.0	.0
Organismos Financieros Internacionales				
Deuda Bilateral				
Títulos y Valores				
Arrendamientos Financieros				
<i>Subtotal a Largo Plazo</i>			<i>.0</i>	<i>.0</i>
Otros Pasivos			1,143,759.5	1,163,393.0
<i>Total de Deuda y Otros Pasivos</i>			<i>1,143,759.5</i>	<i>1,163,393.0</i>

INFORME SOBRE PASIVOS CONTINGENTES

En cumplimiento de lo dispuesto por los artículos 46, fracción I, inciso d y 52 de la Ley General de Contabilidad Gubernamental en relación al Informe Sobre Pasivos Contingentes, se menciona que la Universidad Autónoma del Estado de México al 31 de diciembre de 2021, no cuenta con obligaciones contingentes.

NOTAS A LOS ESTADOS FINANCIEROS

NOTAS DE DESGLOSE

1. ESTADO DE SITUACIÓN FINANCIERA

ACTIVO

- Efectivo y Equivalentes

Este rubro está integrado por las cuentas de Efectivo y Bancos/Tesorería, el saldo de la cuenta de Efectivo al 31 de diciembre de 2021 es cero, como resultado de la cancelación anual de los fondos fijos, establecida en el Manual de Normas y Políticas para el Gasto Público del Gobierno del Estado de México, la cuenta de Bancos/Tesorería muestra el siguiente saldo:

Cuenta	2021	2020
Bancos/Tesorería	390,317.8	417,740.7
Total Efectivo y Equivalentes	390,317.8	417,740.7

- Derechos a recibir Efectivo y Equivalentes y Bienes o Servicios

Este rubro está integrado por las cuentas que se enlistan a continuación:

Concepto	2021	2020
Inversiones Financieras de Corto Plazo	221,927.0	102,527.2
Cuentas por Cobrar a Corto Plazo	127,316.5	289,239.1
Deudores Diversos por Cobrar a Corto Plazo	311,167.4	325,973.0
Total Derechos a recibir Efectivo o Equivalentes	660,410.9	717,739.3

- Bienes Disponibles para su Transformación o Consumo (inventarios)

No Aplica.

- Inversiones Financieras

El saldo de este rubro proviene de la cuenta de Fideicomisos, Mandatos y Contratos Análogos, misma que presenta los siguientes saldos al 31 de diciembre de 2021:

Concepto	2021	2020
Fondo de Aportaciones Múltiples	4,699.9	9,226.5
Becas	0.0	1,682.9
Aportación Programa Desarrollo Profesional Docente	7,222.8	10,075.5
Programa de Fortalecimiento de la Calidad Educativa		15,330.5
Total Fideicomisos, Mandatos y Contratos Análogos	11,922.7	36,315.4

- Bienes Muebles, Inmuebles e Intangibles**

Este grupo de bienes, constituye el activo de mayor cuantía para la Universidad, ya que en él se refleja la infraestructura patrimonial y de operación necesaria en los quehaceres académicos y de investigación, se integra como sigue:

Concepto	2021	2020
Terrenos	1,567,568.4	1,567,568.4
Edificios	4,348,073.1	4,115,808.2
Construcciones en Proceso	405,308.8	385,948.0
Mobiliario y Equipo de Administración	353,637.3	343,926.4
Mobiliario y Equipo Educacional y Recreativo	31,190.3	31,190.3
Equipo e Instrumental Médico y de Laboratorio	624,852.1	619,479.3
Equipo de Transporte	157,426.1	157,426.1
Equipo de Seguridad	71,453.2	70,720.5
Maquinaria y Otros Equipos y Herramientas	1,119,163.1	1,098,585.6
Colecciones, Obras de Arte y Objetos Valiosos	93,597.4	93,594.9
Activos Biológicos	2,397.4	2,634.3
Otros Bienes Muebles	222,192.0	222,184.7
Intangibles	204,826.0	204,826.0
Total	9,201,685.2	8,913,892.7

Depreciaciones

Esta partida virtual reconoce la deducción de inversiones solo para efectos contables, sin que constituya un flujo real de egreso, ya que representa solo una estimación de la baja de valor de que son objeto parte de los bienes muebles de esta institución.

Concepto	2021	2020
Depreciación Acumulada de Bienes Inmuebles	-271,166.7	-260,665.5
Depreciación Acumulada de Bienes Muebles	-1,322,766.4	-1,262,273.8
Total Derechos a recibir Efectivo o Equivalentes	-1,593,933.1	-1,522,939.3

- Estimaciones y Deterioros

No Aplica.

- Otros Activos

No Aplica.

PASIVO

- Cuentas por Pagar a Corto Plazo

Este grupo conformado por el conjunto de obligaciones o adeudos a cargo de la Universidad, cuyo cumplimiento de pago es a un plazo no mayor a un año, se integra de la siguiente manera:

Proveedores por Pagar a Corto Plazo

Concepto	2021	2020
Proveedores	184,967.8	206,771.2
Parcialidades Auto Particulares	0.2	0.2
Parcialidades Gastos Médicos Mayores	3.9	634.8
Total	184,971.9	207,406.2

Retenciones y Contribuciones por Pagar a Corto Plazo

Concepto	2021	2020
Impuestos por Pagar	18,893.4	39,533.2
Cuotas ISSEMyM	132,105.0	69,358.7
Cuotas Sindicales	18,495.3	18,495.3
Retenciones a Empleados	27,827.0	27,821.5
Total	197,320.7	155,208.7

Otras Cuentas por Pagar a Corto Plazo

Concepto	2021	2020
Reembolso de Fondos Fijos y Revolventes	76.3	76.3
Otras Cuentas por Pagar	101,899.6	99,656.2
Provisión de Cuentas por Cobrar	206,682.2	169,849.0
Total	308,658.1	269,581.5

2. ESTADO DE ACTIVIDADES

Los ingresos obtenidos por la Universidad Autónoma del Estado de México, fueron captados de las fuentes y fueron aplicados en los rubros que se describen a continuación:

Ingresos de Gestión

Se recaudaron 731 millones 844.2 miles de pesos.

Participaciones, aportaciones, transferencias, asignaciones, subsidios y otras ayudas

Se recaudaron 4 mil 794 millones 495.8 miles de pesos.

Otros Ingresos y Beneficios

Se obtuvieron beneficios por este concepto en el orden de 96 millones 611.7 miles de pesos.

Gastos y Otras Pérdidas

El monto erogado por el pago de Ayudas Sociales (becas), depreciaciones y otros gastos ascendió a 546 millones 947.3 miles de pesos.

Gastos de Funcionamiento

Capítulo	Concepto	Importe
1000	Servicios Personales	4,434,098.1
2000	Materiales y Suministros	78,507.5
3000	Servicios Generales	430,000.9
5000	Bienes Muebles, Inmuebles e Intangibles	8,498.9
	Total	4,951,105.4

3. ESTADO DE VARIACIÓN EN LA HACIENDA PÚBLICA

El patrimonio de la Universidad está constituido por los bienes muebles e inmuebles que en la actualidad sean propiedad de la Universidad Autónoma del Estado de México, al 31 de diciembre de 2021 el rubro del patrimonio está integrado:

Concepto	2021	2020
Aportaciones	-359.0	5,958.2
Donaciones de Capital	589.0	3,422.1

4. ESTADO DE FLUJOS DE EFECTIVO

1.- Efectivo y equivalentes

	2021	2020
Efectivo en Bancos —Tesorería	390,317.8	417,740.7
Efectivo en Bancos —Dependencias		
Inversiones Temporales (hasta 3 meses)		
Fondos con afectación específica		
Depósitos de fondos de terceros y otros		
Total de Efectivo y Equivalentes	390,317.8	417,740.7

2.- Adquisición de Bienes Muebles e Inmuebles

Durante el Ejercicio fiscal 2021 se adquirieron bienes muebles por 8 millones 498.9 miles de pesos.

3.- Conciliación de los Flujos de Efectivo

Integración de Flujo de Efectivo	Al 31 de Diciembre de 2021	2020
Flujos Netos de Efectivo por Actividades de Operación	124,899.0	389,878.1
Flujos Netos de Efectivo por Actividades de Inversión	-158,426.8	-193,947.0
Flujos Netos de Efectivo por Actividades de Financiamiento	6,104.9	-165,387.0
Efectivo y Equivalentes al Efectivo al Inicio del Ejercicio	417,740.7	387,196.8
Efectivo y Equivalentes al Efectivo al Final del Ejercicio	390,317.8	417,740.9

5. CONCILIACIÓN ENTRE LOS INGRESOS PRESUPUESTARIOS Y CONTABLES, ASÍ COMO ENTRE LOS EGRESOS PRESUPUESTARIOS Y LOS GASTOS CONTABLES

Universidad Autónoma del Estado de México Conciliación entre los Ingresos Presupuestarios y Contables Correspondiente del 1 de Enero al 31 de Diciembre de 2021 (Miles de Pesos)	
1. Ingresos Presupuestarios	5,865,872.9
2. Más Ingresos Contables no Presupuestarios	60,054.8
Ingresos Financieros	
Incremento por Variación de Inventarios	
Disminución del Exceso de Estimaciones por Pérdida o Deterioro u Obsolescencia	155.2
Disminución del Exceso de Provisiones	32,790.3
Otros Ingresos y Beneficios Varios	
Otros Ingresos Contables no Presupuestarios	27,109.3
3. Menos Ingresos Presupuestarios no Contables	302,976.0
Aprovechamientos Patrimoniales	
Ingresos Derivados de Financiamientos	
Otros Ingresos Presupuestarios no Contables	302,976.0
4. Ingresos Contables (4 = 1 + 2 - 3)	5,622,951.7

Universidad Autónoma del Estado de México Conciliación entre los Egresos Presupuestarios y los Gastos Contables Correspondiente del 1 de Enero al 31 de Diciembre de 2021 (Miles de Pesos)	
1.- Total de Egresos Presupuestarios	5,501,640.3
2.- Menos Egresos Presupuestarios no Contables	481,248.1
Materias Primas y Materiales de Producción y Comercialización	
Materiales y Suministros	
Mobiliario y Equipo de Administración	28,225.6
Mobiliario y Equipo Educativo y Recreativo	2,349.1
Equipo e Instrumental Médico y de Laboratorio	5,419.9
Vehículos y Equipo de Transporte	
Equipo de Defensa y Seguridad	488.8
Maquinaria, Otros Equipos y Herramientas	4,883.8
Activos Biológicos	
Bienes Inmuebles	
Activos Intangibles	711.4
Obra Pública en Bienes de Dominio Público	
Obra Pública en Bienes Propios	189,800.3
Acciones y Participaciones de Capital	
Compra de Títulos y Valores	
Concesión de Préstamos	
Inversiones en Fideicomisos, Mandatos y Otros Análogos	
Provisiones para Contingencias y Otras Erogaciones Especiales	
Amortización de la Deuda Pública	
Adeudos de Ejercicios Fiscales Anteriores (ADEFAS)	249,369.2
Otros Egresos Presupuestales no Contables	
3. Más Gastos Contables no Presupuestales	477,660.5
Estimaciones, Depreciaciones, Deterioros, Obsolescencia y Amortizaciones	70,993.7
Provisiones	
Disminución de Inventarios	
Aumento por Insuficiencia de Estimaciones por Pérdida o Deterioro u Obsolescencia	0.4
Aumento por Insuficiencia de Provisiones	
Otros Gastos	372,852.5
Otros Gastos Contables no Presupuestales	33,813.9
4. Total de Gasto Contable (4 = 1 - 2 + 3)	5,498,052.7

NOTAS DE MEMORIA (CUENTAS DE ORDEN)

Universidad Autónoma del Estado de México CUENTAS DE ORDEN CONTABLES (Miles de Pesos)		
	<u>2021</u>	<u>2020</u>
CUENTAS DEUDORAS		
Bienes Muebles e Inmuebles en Comodato	244,211.2	244,211.2
	<u>244,211.2</u>	<u>244,211.2</u>
CUENTAS ACREEDORAS		
Comodato de Bienes Muebles e Inmuebles	244,211.2	244,211.2
	<u>244,211.2</u>	<u>244,211.2</u>

Universidad Autónoma del Estado de México CUENTAS DE ORDEN PRESUPUESTALES (Miles de Pesos)		
	<u>2021</u>	<u>2020</u>
CUENTAS DEUDORAS		
Ley de Ingresos Estimada	5,725,373.6	5,626,872.9
Presupuesto de Egresos por Ejercer de Gastos de Funcionamiento	344,599.2	204,593.1
Presupuesto de Egresos Devengado de Gasto de Funcionamiento	3,840.1	85,159.1
Presupuesto de Egresos Pagado de Gastos de Funcionamiento	4,904,639.4	4,725,462.6
Presupuesto de Egresos por Ejercer de Transferencias, Asignaciones, Subsidios y Otras Ayudas		4,095.8
Presupuesto de Egresos Devengado de Transferencias, Asignaciones, Subsidios y Otras Ayudas	96.0	3.2
Presupuesto de Egresos Pagado de Transferencias, Asignaciones, Subsidios y Otras Ayudas	111,816.6	122,095.7
Presupuesto de Egresos por Ejercer de Bienes Muebles, Inmuebles e Intangibles		13,872.5
Presupuesto de Egresos Devengado de Bienes Muebles, Inmuebles e Intangibles	5,787.2	26,966.0
Presupuesto de Egresos Pagado de Bienes Muebles, Inmuebles e Intangibles	36,291.5	35,750.4
Presupuestos de Egresos por Ejercer de Inversión Pública	4,107.6	3,958.1
Presupuesto de Egresos Devengado de Inversión Pública	54,587.3	33,402.2
Presupuesto de Egresos Pagado de Inversión Pública	135,212.9	223,978.9
Presupuesto de Egresos por Ejercer de Intereses, Comisiones y Otros Gastos de la Deuda Pública	490,281.9	622,148.1
Presupuesto de Egresos Pagado de Intereses, Comisiones y Otros Gastos de la Deuda Pública	249,369.2	246,060.9
	<u>12,066,002.5</u>	<u>11,974,419.5</u>
CUENTAS ACREEDORAS		
Ley de Ingresos por Ejecutar	474,756.0	
Ley de Ingresos Devengado		726,629.5
Ley de Ingresos Recaudado	5,865,872.9	5,620,917.1
Presupuesto de Egresos Aprobado de Gastos de Funcionamiento	5,437,472.0	5,369,699.3
Presupuesto de Egresos Aprobado de Transferencias, Asignaciones, Subsidios y Otras Ayudas	176,631.3	182,089.0
Presupuesto de Egresos Aprobado de Intereses, Comisiones y Otros Gastos de la Deuda Pública		
Presupuesto de Egresos Aprobado de Inversión Pública	95,760.3	59,574.6
Presupuesto de Egresos Aprobado de Bienes Muebles, Inmuebles e Intangibles	15,510.0	15,510.0
	<u>12,066,002.5</u>	<u>11,974,419.5</u>

NOTAS DE GESTIÓN ADMINISTRATIVA

1. INTRODUCCIÓN

Los Estados Financieros de los Entes Públicos, proveen de información financiera a los principales usuarios de la misma al Congreso y a los ciudadanos.

El objetivo del presente documento es la revelación del contexto y de los aspectos económicos-financieros más relevantes que influyeron en las decisiones del período, y que deberán ser considerados en la elaboración de los estados financieros para la mayor comprensión de los mismos y sus particularidades.

Aquí se informa y explica la respuesta de la Universidad Autónoma del Estado de México a las condiciones relacionadas con la información financiera de cada periodo de gestión; además, de exponer aquellas políticas que podrían afectar la toma de decisiones en periodos posteriores.

2. PANORAMA ECONÓMICO Y FINANCIERO

Como resultado de diversos aspectos, entre los que sobresalen por mucho los efectos de la pandemia del virus que produce el COVID, la economía mundial se encuentra ante retos que ponen a prueba su fortaleza. Adicionalmente México sigue enfrentando un proceso de ajuste frente a las reformas y medidas políticas, cuya consecuencia ha traído como resultado un nulo crecimiento, en el que los recursos públicos son insuficientes para atender los requerimientos de la población, incluyendo los asignados a la educación pública. Representa un desafío para la universidad dar respuesta a las exigencias de la sociedad en el desarrollo de sus funciones y el logro de mayores resultados.

Los fundamentos económicos, el marco político y la gestión macroeconómica muestran desgaste y dificultan cada vez el manejo de la volatilidad financiera asociada con la incertidumbre ante diversos acontecimientos que exigen cada vez una mayor una intervención pública.

Lamentablemente durante los años anteriores, la especulación ha hecho caer estrepitosamente el precio de la mezcla mexicana de petróleo, que unida a una baja producción, ha anulado los recursos que habitualmente provenían de excedentes petroleros y que eran una importante fuente de financiamiento para la autorización de proyectos.

La violencia que se presenta en varias regiones del país y que ha sido conocida a nivel internacional, así como las muestras proteccionismo de mercados por parte del gobierno de los Estados Unidos, afectaron negativamente la inversión.

El índice de inflación al cierre del ejercicio fiscal, de acuerdo a lo difundido por el Banco de México, fué de 7.36 por ciento, y el tipo de cambio contra el dólar fue de 20.51 pesos por cada unidad.

En lo que se refiere al subsidio 2021, se recibieron 4 mil 794 millones 495.8 miles de pesos, y se generaron 828 millones 455.9 miles de pesos de recursos propios.

En el rubro de egresos, se destinaron 4 mil 434 millones 98.1 miles de pesos a servicios personales, 508 millones 508.4 miles de pesos a gasto corriente y 111 millones 912.6 miles de pesos a ayudas sociales (becas).

3. AUTORIZACIÓN E HISTORIA

a. Fecha de Creación

Fundada en 1828 como Instituto Literario del Estado de México en Tlalpan (entonces capital del estado), fue promovida a Instituto Científico y Literario Autónomo (ICLA) en 1943, y a Universidad Autónoma del Estado de México (UAEM) en 1956.

De 1944 a 1946, el licenciado Adolfo López Mateos ocupó el puesto de director y sentó las bases de la transformación del colegio en universidad, la cual no fue posible por un tiempo pero sí diez años después, el 21 de marzo de 1956, cuando se aprobó en el Congreso de la Unión la ley orgánica que dió vida a la Universidad Autónoma del Estado de México; todo después de varios movimientos estudiantiles, entre los que destacan el entonces connotado Club Vampiros, formado por varios jóvenes idealistas y de acción que buscaban primeramente la autonomía de este instituto y su posterior transformación en universidad, siempre apoyados por el director en ambas etapas, el licenciado Juan Josafat Pichardo Cruz. Fué en esa fecha cuando el alumno Jesús Díaz Pedraza, presidente de la Asociación de Estudiantes, y el licenciado Juan Josafat Pichardo Cruz formalizan la creación de la UAEM. Establecida inicialmente con seis escuelas y facultades (preparatoria, medicina, jurisprudencia, comercio, enfermería y pedagogía superior), su primer rector fue el licenciado Juan Josafat Pichardo, quien antes había sido, en dos ocasiones, director del Instituto Científico y Literario.

Los avances de la universidad fueron rápidos y espectaculares. En 1964, el presidente López Mateos inauguró la Ciudad Universitaria de Toluca, edificada en el antiguo cerro de Coatepec con sólido apoyo de los gobernadores Gustavo Baz y Juan Fernández Albarrán, ambos ex alumnos del Instituto Científico y Literario. En otro rumbo de la ciudad, en tanto, se desarrolló el “campus Colón”, formado por la Escuela Preparatoria y las facultades de Química, Medicina, Enfermería y Odontología. La disponibilidad de nuevos espacios hizo crecer la matrícula y propició la creación de nuevas escuelas y facultades. En 1978 se iniciaron formalmente los procesos de investigación de manera institucional y en esa década surgieron los estudios de posgrado

b. Principales Cambios en la Estructura

La actual Ley de la Universidad se constituyó legalmente por decreto número 62 de la H. LI Legislatura del Estado de México, publicado en la Gaceta del Gobierno el 3 de marzo de 1992.

4. ORGANIZACIÓN Y OBJETO SOCIAL

a. Objeto Social

Tiene como objetivo principal ofrecer a la población servicios de educación a nivel medio superior y superior, participar en proyectos de investigación para el desarrollo de la tecnología del Estado y del País, generar, estudiar, preservar, transmitir y extender el conocimiento universal, así como promover el desarrollo y preservación del humanismo, la ciencia, la tecnología y la cultura.

El presupuesto de ingresos de la Universidad es otorgado por el Gobierno Federal y el Gobierno Estatal, según acuerdo entre la Secretaría de Educación Pública (SEP), el Gobierno del Estado y la UAEM. Adicionalmente, la Institución tiene ingresos propios, básicamente por servicios académicos y administrativos.

b. Principal Actividad

La Universidad Autónoma del Estado de México ofrece servicios de educación a nivel medio superior y superior, participa en proyectos de investigación para el desarrollo de la tecnología, genera, estudia, preserva, transmite y extiende el conocimiento universal, asimismo promueve el desarrollo y preservación del humanismo, la ciencia, la tecnología y la cultura.

c. Ejercicio Fiscal

Régimen Jurídico

Las operaciones de la UAEM, en su carácter de Organismo Público Descentralizado del Estado de México, se ven influidas de forma importante por las directrices y políticas instrumentadas por los Gobiernos Federal y Estatal, en cuanto a las decisiones en la aplicación de los recursos asignados para mejorar la calidad de los programas de educación superior y media superior.

Consideraciones fiscales del ente

Para efectos del cumplimiento de obligaciones fiscales federales ante el Servicio de Administración Tributaria (SAT), la Universidad Autónoma del Estado de México está considerada en la Actividad de Escuelas de Educación Superior Pertenecientes al Sector Público y se establece que inició operaciones al 21 de marzo de 1956.

Las actividades de la Universidad, se ubican en los supuestos del título III de la Ley del Impuesto Sobre la Renta, correspondiente a las personas morales con fines no lucrativos, por lo que no es sujeto al pago de Impuesto Sobre la Renta y solo tienen ciertas obligaciones de retener, enterar el impuesto y exigir la documentación que reúna los requisitos fiscales; cuando hagan pagos a terceros y estén obligados a ello en términos de la Ley y las que establecen los dos últimos párrafos del artículo 95 de la Ley mencionada.

Las obligaciones que deben cumplirse ante el SAT son las siguientes:

1. Presentar la declaración y pago provisional mensual de retenciones de Impuesto Sobre la Renta (ISR) por sueldos y salarios.
2. Presentar la declaración y pago provisional mensual de Impuesto Sobre la Renta (ISR) por las retenciones realizadas por servicios profesionales.
3. Presentar la declaración y pago provisional mensual de Impuesto Sobre la Renta (ISR) realizadas por el pago de rentas de bienes inmuebles.
4. Presentar la declaración y pago mensual de retenciones de Impuesto al Valor Agregado (IVA).
5. Informar mensualmente los proveedores a los que se efectuaron pagos, desglosando tasa de IVA y de IEPS.
6. En lo que respecta a las contribuciones locales, la Universidad está obligada a presentar declaración mensual del Impuesto Sobre Erogaciones por Remuneraciones al Trabajo Personal.

7. Asimismo debe informar y enterar las cuotas y aportaciones de los trabajadores ante el Instituto de Seguridad Social del Estado de México y Municipios (ISSEMyM) en forma quincenal.

d. Estructura organizacional básica

La máxima autoridad se constituye en el Honorable Consejo Universitario. La Universidad Autónoma del Estado de México cuenta con un Rector, nueve Secretarías y una Oficina del Abogado General.

Las Secretarías que apoyan a la UAEM son las siguientes:

- Secretaría de Docencia
- Secretaría de Investigación y Estudios Avanzados
- Secretaría de Rectoría
- Secretaría de Difusión Cultural
- Secretaría de Extensión y Vinculación
- Secretaría de Finanzas
- Secretaría de Administración
- Secretaría de Planeación y Desarrollo Institucional
- Secretaría Técnica de la Rectoría.

e. Fideicomisos, mandatos y análogos de los cuales es fideicomitente o fideicomisario.

Los fideicomisos son creados de acuerdo a los convenios celebrados entre la Universidad y los Gobiernos Federal a través de la SEP y Estatal, con los recursos otorgados por estas entidades con el objeto de mejorar la calidad de los programas de educación superior.

Los recursos de los fondos se reciben de acuerdo a los convenios celebrados entre la Universidad y los Gobiernos Federal a través de la SEP y Estatal, con la finalidad de aplicarlos en proyectos institucionales, principalmente en obra y equipamiento.

Estas aportaciones se mantienen en inversiones que se incrementan por los premios recibidos en operaciones de reporto; los retiros se efectúan para realizar la transferencia a la cuenta de cheques de cada fideicomiso para pagar los pasivos contraídos de acuerdo a los proyectos de cada convenio.

Los Fideicomisos de la Universidad son los siguientes:

Fondo de Aportaciones Múltiples

Becas

Aportación Programa Desarrollo Profesional Docente

5. BASES DE PREPARACIÓN DE LOS ESTADOS FINANCIEROS

a. Normatividad del CONAC

El 1° de enero de 2009, entró en vigor la Ley General de Contabilidad Gubernamental (LGCG) cuyas disposiciones son de observancia obligatoria para los siguientes Entes Públicos: los poderes Ejecutivo, Legislativo y Judicial de la Federación, los estados y el Distrito Federal; los ayuntamientos de los municipios; las

entidades de la administración pública paraestatal, ya sean federales, estatales o municipales y órganos autónomos federales y estatales.

El propósito de la LGCG, es armonizar el registro contable y presupuestal de los Entes Públicos, así como la emisión de sus estados financieros y presupuestales, a partir de una base acumulativa y con base en lo devengado, buscando alinearse a las mejores prácticas contables nacionales e internacionales, como son las Normas de Información Financiera.

Para coordinar la implementación de las disposiciones de la LGCG, se creó el Consejo de Armonización Contable (CONAC) y un Comité Consultivo, cuya función es emitir las normas contables gubernamentales que deberán aplicar los Entes Públicos.

La LGCG, establece que CONAC estará sujeto a diversos plazos para cumplir con sus funciones; estos plazos abarcaron desde el propio año 2009 y hasta el año 2012.

A partir de enero de 2012 la Universidad inició la adopción e implementación de las normas gubernamentales para el registro contable y presupuestal de sus operaciones.

b. La normatividad aplicada para el reconocimiento, valuación y revelación de los diferentes rubros de la información financiera

La Universidad adoptó e implementó las normas gubernamentales para el registro contable y presupuestal de sus operaciones.

c. Postulados básicos.

Los Postulados Básicos aprobados por el CONAC son:

1. Sustancia económica. Es el reconocimiento contable de las transacciones, transformaciones internas y otros eventos, que afectan económicamente al ente público y delimitan la operación del SCG.
2. Entes públicos. Los poderes Ejecutivo, Legislativo y Judicial de la Federación y de las entidades federativas; los entes autónomos de la Federación y de las entidades federativas; los ayuntamientos de los municipios; los Órganos político-administrativos de las demarcaciones territoriales del Distrito Federal, y las entidades de la administración pública paraestatal.
3. Existencia permanente. La actividad del ente público se establece por tiempo indefinido, salvo disposición legal en la que se especifique lo contrario.
4. Revelación suficiente. Los estados y la información financiera deben mostrar amplia y claramente la situación financiera y los resultados del ente público.
5. Importancia relativa. La información debe mostrar los aspectos importantes de la entidad que fueron reconocidos contablemente.
6. Registro e integración presupuestaria. El registro presupuestario del ingreso y del egreso en los entes públicos se debe reflejar en la contabilidad, considerando sus efectos patrimoniales y su vinculación con las etapas presupuestarias correspondientes.

7. Consolidación de la información financiera. Los estados financieros de los entes públicos deberán presentar de manera consolidada sus estados financieros básicos como si se tratara de un solo ente público.
8. Devengo contable. Los registros contables de los entes públicos se llevarán con base acumulativa. El ingreso devengado, es el momento contable que se realiza cuando existe jurídicamente el derecho de cobro. El gasto devengado es el momento contable que refleja el reconocimiento de una obligación de pago a favor de terceros.
9. Dualidad económica. El ente público debe reconocer en la contabilidad, la representación de transacciones y algún otro evento que afecte su situación financiera, su composición por los recursos asignados para el logro de sus fines y por sus fuentes, conforme a los derechos y obligaciones.
10. Consistencia. En operaciones similares de un ente público, debe corresponder un mismo tratamiento contable, el cual debe permanecer a través del tiempo, en tanto no cambie la esencia económica de las operaciones.

6. POLÍTICAS DE CONTABILIDAD SIGNIFICATIVAS

a. Actualización

En los últimos años no se han aplicado factores de actualización; sin embargo, para efectos de venta, desincorporación o por el fincamiento de responsabilidades derivadas de pérdidas o destrucción de activos físicos, cuando el valor histórico en libros sea diferente al costo de recuperación o de reposición, la diferencia se registra como un resultado de ingreso o de gasto según corresponda.

b. Operaciones en el Extranjero

Las operaciones que se realizan en el extranjero se registran al devengarse en su equivalente en moneda nacional, y se actualiza reconociendo el diferencial cambiario.

c. Método de valuación de la inversión en acciones

Los recursos que se transfieren a la UAEM se registran bajo el método de participación.

d. Sistema y método de valuación de inventarios y costo de lo vendido

El sistema aplicado para la valuación de inventarios es el Costo Promedio.

e. Beneficios a los empleados

No se registran Pasivos Laborales al cierre del ejercicio, debido a que esta obligación es absorbida por la UAEM (jubilaciones).

f. Provisiones

No se registran provisiones en la Universidad.

g. Reservas

No se registran reservas en la Universidad.

h. Cambios en políticas contables

No se han registrado cambios significativos en las políticas contables.

i. Reclasificaciones

Se llevaron a cabo reclasificaciones entre cuentas de activo, pasivo y de resultados, con base a lo que establece el Consejo Nacional de Armonización Contable.

j. Depuración y cancelación de saldos

Se encuentra en proceso de autorización la creación del Comité de Depuración de cuentas contables.

7. POSICIÓN EN MONEDA EXTRANJERA Y PROTECCIÓN POR RIESGO CAMBIARIO**a. Activos en moneda extranjera**

Se encuentran expresados en la moneda de origen y se actualiza reconociendo un diferencial cambiario.

b. Pasivos en moneda extranjera

Se encuentran expresados en la moneda de origen y se actualiza reconociendo un diferencial cambiario.

c. Posición en moneda extranjera

El efecto por el diferencial cambiario se refleja en los resultados del ejercicio.

d. Tipo de cambio

En cumplimiento de los Postulados Básicos de Contabilidad Gubernamental, "Valuación" y "Consistencia", para la presentación en los Estados Financieros de las operaciones efectuadas en moneda extranjera, se realiza la conversión aplicando la tabla "Tipos de Cambio de Divisas Extranjeras que emite la SHCP.

e. Equivalente en Moneda Nacional

En cumplimiento de los Postulados Básicos de Contabilidad Gubernamental, "Valuación" y "Consistencia", para la presentación en los Estados Financieros de las operaciones efectuadas en moneda extranjera, se realiza la conversión aplicando la tabla "Tipos de Cambio de Divisas Extranjeras que emite la SHCP.

No se cuenta con método de protección de riesgo por variaciones en el tipo de cambio.

8. REPORTE ANALÍTICO DEL ACTIVO**a. Vida útil o porcentaje de depreciación, deterioro o amortización utilizado por los diferentes tipos de activos**

En las Reglas Específicas del Registro y Valoración del Patrimonio emitidas por el Consejo Nacional de Armonización Contable, se definió como vida útil de un activo, al período durante el que se espera utilizar el activo, en este mismo documento se menciona que se considerará que un activo tiene una vida útil indefinida.

Con base en esta regla, la Universidad determinó que sus bienes tiene una vida útil indefinida, y aplicó los porcentajes establecidos para cada tipo de bien.

b. Cambios en el porcentaje de depreciación o valor residual de los activos

La UAEM aplicó los índices establecidos en la depreciación de sus bienes durante el ejercicio y no se presentaron cambios en el porcentaje.

c. Importe de gastos de capitalización en el ejercicio

No se realizaron gastos de capitalización en este ejercicio.

d. Riesgos por tipo de cambio o por tipo de interés de Inversiones financieras

No se cuenta con cobertura para la protección de estos tipos de riesgo.

9. FIDEICOMISOS, MANDATOS Y ANÁLOGOS

Con relación a los fideicomisos, contratos y análogos que no son entidades, se establece que las unidades responsables de las dependencias que con cargo a su presupuesto se hayan otorgado los recursos o que coordinen la operación de ellos, serán responsables de reportar en los informes, los ingresos, rendimientos financieros generados en el periodo, egresos y saldo a disponibilidad.

10. REPORTE DE LA RECAUDACIÓN

Análisis del comportamiento de la recaudación

Los ingresos obtenidos como resultado de la política de recaudación aplicada por la UAEM, fueron de 5 mil 622 millones 951.7 miles de pesos, que se integran principalmente por Transferencias, Asignaciones, Subsidios y Otras Ayudas, siendo los más representativos los Subsidios y Subvenciones y en menor medida los Ingresos por Gestión y Otros ingresos y Beneficios (cifras en miles de pesos).

Concepto	Importe
Participaciones, Aportaciones, Transferencias, Asignaciones, Subsidios y Otras Ayudas	4,794,495.8
Ingresos de la Gestión	731,844.2
Otros Ingresos y Beneficios	96,611.7

11. INFORMACIÓN SOBRE LA DEUDA Y EL REPORTE ANALÍTICO DE LA DEUDA

No se tiene deuda pública al cierre del ejercicio.

12. CALIFICACIONES OTORGADAS

Durante el ejercicio no se realizaron operaciones crediticias.

13. PROCESO DE MEJORA

Las principales políticas de control interno son:

- Las actividades y acciones concertadas por la Dirección de Recursos Financieros deberán ser en apego a las disposiciones legales y fiscales vigentes.
- El informe de flujo de efectivo y estado financiero que guarda la Institución, deberá presentarse mensualmente ante los titulares de la Secretaría de Finanzas y Rectoría.
- Los importes autorizados por la UAEM a cualquier dependencia de la Administración Central o Espacios Académicos, será destinado exclusivamente para lo requerido en el folio de gastos a comprobar, sin excepción alguna.
- Las Dependencias de la Administración Central y los Espacios Académicos, deberán efectuar la comprobación del gasto autorizado en un plazo máximo de 30 días naturales a partir de la fecha de pago.
- La contabilización de los subsidios federales y estatales deberán tener como soporte el convenio y el acuerdo operativo correspondiente.
- El préstamo de cualquier documento que se resguarde en el archivo, será realizado exclusivamente por el personal adscrito a éste. En cualquier otro caso, no se podrá integrar ni extraer documentos de ningún expediente, sin autorización previa del jefe del área.

14. INFORMACIÓN POR SEGMENTOS

Educación humanista y de calidad

La UAEM ha sostenido de manera consistente el acceso a los estudios de nivel medio superior de un mayor número de egresados de secundaria de la entidad. En los últimos años el bachillerato universitario incrementó su matrícula en 43.4 por ciento al pasar de 16 mil 219 estudiantes en el ciclo 2011- 2012 a 23 mil 256 estudiantes en el ciclo 2021-2022. Entre los factores determinantes de este avance destacan la creación de los planteles “Isidro Fabela Alfaro” y “Mtro. José Ignacio Pichardo Pagaza”.

Para el ciclo escolar 2021-2022, se recibieron 13 mil 876 solicitudes de ingreso, de las cuales 13 mil 590 aspirantes presentaron examen de admisión; 8 mil 406 fueron aceptados (61.9 por ciento). De los aspirantes que resultaron aceptados, 7 mil 944 (4 mil 533 estudiantes del sexo femenino y 3 mil 411 del sexo masculino) concluyeron con los trámites de inscripción en los 10 planteles de la escuela preparatoria y en el bachillerato único de modalidad a distancia.

Durante el ciclo escolar 2020-2021, el índice de reprobación en exámenes finales fue de solamente 4.6 por ciento, mientras que el porcentaje de bachilleres que después de haber reprobado un examen ordinario se regulariza en exámenes extraordinarios o a título de suficiencia (índice de regularización) fue de 76.3 por ciento.

Se capacitó a 722 docentes de nivel medio superior (66 por ciento de la planta docente) en temáticas que propician la mejora de su práctica educativa, con un enfoque integral. Para ello, se consideraron los temas de didáctica, didáctica disciplinar, herramientas tecnológicas y transversal, incluyéndose en esta última los ejes que permiten el desarrollo integral del docente, como son equidad de género, inclusión, desarrollo de habilidades humanas e Inglés. Este proceso se realizó a través de 97 cursos con mil 513 asistentes.

La UAEM ofrece 185 programas educativos de estudios profesionales de los ocho campos de formación académica, distribuidos en una escuela, 21 facultades, 11 centros universitarios (CU UAEM) y siete unidades académicas profesionales (UAP), ubicados en 19 municipios del Estado de México.

La calidad y excelencia de los programas educativos de estudios profesionales se reconoce en el Ranking de Instituciones de Educación Superior de programas educativos reconocidos por su calidad, en el que la Universidad por cuarto año consecutivo se ha mantenido en tercer lugar (septiembre 2021).

El crecimiento de la infraestructura y el fortalecimiento de la planta académica ha permitido que la matrícula de estudios profesionales de 2012 a 2021 presente un incremento de 46.7 puntos porcentuales, pasando de 45 mil 161 a 66 mil 253 estudiantes, y manteniendo su sentido incluyente en 2021 (58.3 por ciento mujeres y 41.7 por ciento hombres), resaltando que en programas de las áreas del conocimiento de Ingeniería y Tecnología, y de Ciencias Naturales y Exactas, el porcentaje de alumnas es de 34.7 puntos.

Con el propósito de atender la demanda de los estudios profesionales en toda la entidad federativa, la UAEM cuenta con espacios académicos en 13 regiones de la geografía mexiquense. La razón de su ubicación fueron las características sociales y económicas de cada territorio a fin de dar impulso a las vocaciones regionales. Actualmente, 11 CU y 7 UAP conforman el sistema desconcentrado.

Para el ciclo escolar 2021-2022 se preinscribieron 52 mil 106 estudiantes; de ellos, 49 mil 931 presentaron examen de admisión, y 18 mil 224 fueron aceptados; de estos, 16 mil 663 concluyeron con su inscripción. Del total de aspirantes aceptados, 9 mil 578 son mujeres, y 7 mil 85 hombres, prevaleciendo nuevamente el sexo femenino. A pesar de la pandemia, el incremento en solicitudes respecto al año anterior fue de 7 mil 33 que representa 15.6 por ciento. El porcentaje de aceptación para el ciclo escolar 2021-2022 fue de 33.4 puntos.

Investigación con compromiso social

En el periodo que se informa, se cuenta con el registro de 627 proyectos de investigación, de los cuales 53 son de alcance internacional. Cabe mencionar que el estatus de los proyectos es de 350 vigentes, 171 concluidos y 106 iniciados; 54 por ciento son de investigación básica, 35 por ciento de investigación aplicada y 11 por ciento corresponden a desarrollo tecnológico. El 40 por ciento cuenta con financiamiento UAEM, 12 por ciento de CONACyT, 28 por ciento de fuentes externas como empresas y diversas instituciones gubernamentales y 20 por ciento restante, fueron realizados con la infraestructura y competencia académica de la Universidad, por su relevancia temática y por tratarse de proyectos de continuidad.

Conscientes de la importancia del desarrollo de investigaciones científicas, en el año que se informa, se otorgaron 11.5 mdp para el financiamiento de proyectos de la Convocatoria de Investigación Científica para la Consolidación de los Grupos de Investigación y los Estudios Avanzados UAEM 2021. Al respecto, es importante destacar que gracias a la coordinación y puntual seguimiento de las áreas administrativas y financieras de la institución se logró ejercer 99.6 por ciento del recurso mencionado, dato relevante en comparación con años anteriores.

En referencia a la inversión externa para proyectos de investigación, se autorizaron por parte de CONACyT 10 nuevos proyectos de investigación, por un monto de 11.7 mdp.

En cuanto al recurso del Programa para el Desarrollo Profesional Docente (PRODEP) 2020, se tuvo un monto autorizado de 4.36 mdp, los cuales fueron ejercidos durante 2021. Por otra parte, fueron autorizados 0.5 mdp para PRODEP 2021.

Fomentar la cultura de protección intelectual, empieza a dar resultados. En 2021 la UAEM recibió por parte del Instituto Mexicano de la Propiedad Industrial (IMPI) el otorgamiento de 13 modelos industriales, que significan un crecimiento de 160 por ciento en relación con el año anterior. Además, se presentaron ante el IMPI 17 nuevas solicitudes de invención, de las cuales 2 corresponden a patentes y 15 a diseños industriales, que involucran la participación de 35 investigadores.

En 2021, la planta académica se ha visto fortalecida por mil 446 profesores de tiempo completo (PTC) inscritos en la Secretaría de Educación Pública (SEP), 98 por ciento cuenta con estudios avanzados; de estos, 1 por ciento tiene una especialidad, 24 por ciento poseen grado de maestría y 73 por ciento el máximo grado de habilitación académica, lo que incide favorablemente en el ejercicio de las funciones esenciales. Resulta oportuno destacar el incremento de 18 por ciento de PTC con grado de doctor, al pasar de 899 registrados en 2017 a mil 61 actualmente. Esta condición posicionó a la UAEM en el sexto lugar nacional al comparar a las universidades públicas estatales (UPE) por el número de PTC registrados en la SEP con estudios de posgrado.

La pertenencia al Sistema Nacional de Investigadores (SNI) representa el reconocimiento a una labor de investigación que contribuye al desarrollo científico, tecnológico y humanístico de la nación. En 2021, la UAEM reporta 630 investigadores en el SNI de los cuales, 552 son PTC; el resto se distribuye entre técnicos académicos, profesores de medio tiempo, profesores de asignatura, profesores en estancias posdoctorales y en ejercicio de cátedras del CONACyT y COMECyT.

La calidad y prestigio de la planta investigadora perteneciente al SNI muestra un incremento de 23 por ciento; pasando de 510 a 630 integrantes entre 2016 y 2021.

Así, en comparación entre las universidades públicas estatales (UPE) por el porcentaje de PTC en el Sistema Nacional de Investigadores, la UAEM mantiene el quinto lugar nacional.

Cabe mencionar que la distribución por nivel de reconocimiento registra 1.4 por ciento en Nivel III; 13.2 por ciento se encuentran en el Nivel II; 68.7 por ciento en el Nivel I; y 16.7 por ciento son candidatas.

En 2021 se otorgaron 2 mil 154 becas de escolaridad, con un financiamiento de 10 millones 385 mil pesos. Durante este año, CONACyT otorgó becas de manutención a 206 estudiantes inscritos en programas acreditados para el periodo 2021A, y 360 becas para el periodo 2021B, además, 628 alumnos han recibido el apoyo desde años anteriores, y aún son beneficiarios de esta beca, aseguran la permanencia y culminación de sus estudios de posgrado.

Cabe mencionar que mil 922 alumnos de especialidades médicas cuentan con apoyo, además, como apoyo a la eficiencia terminal se entregaron 150 becas en la convocatoria de Graduación 2021 con un monto cercano a 1 millón 235 mil pesos.

En el periodo que se informa se benefició a 3 mil 345 alumnos lo que representa 94.4 por ciento del total de la matrícula de estudiantes en programas de posgrado —2 mil 89 de especialidad, 730 de maestría y 526 de doctorado.

Difusión de la cultura con inclusión

La creación, producción y presentación de proyectos propios es meta prioritaria de la UAEM; en este sentido, se presentó en formato de video “El asilo de los trastes viejos”, propuesta que busca concientizar y sensibilizar a

la audiencia respecto a derechos humanos y calidad de vida de los adultos mayores. La obra “Acto cultural” fue ensayada mediante plataformas digitales para posteriormente presentarse en el Teatro Universitario “Los Jaguares”; cabe destacar la presencia, por segunda ocasión, del doctor Carlos Vargas, director de escena invitado, y catedrático del Withman College, de Walla Walla, Washington, E.E.U.U.

La UAEM es una institución de educación superior que tiene como función sustantiva impulsar las formas de expresión cultural y artística a nivel nacional e internacional. Por ello, sumando esfuerzos con los directivos de la Orquesta Sinfónica del Estado de México (OSEM), se presentó en el Patio del Centenario del Edificio Central de Rectoría, el concierto correspondiente a los 50 años de su fundación, así como la Temporada 145 de la OSEM, bajo la dirección del maestro Rodrigo Macías, con la participación del trompetista solista Roman Leleu.

En el año que se informa, se llevaron a cabo 93 presentaciones de libros, la mayoría en formato virtual. Además, el Fondo Editorial uaem tuvo participación presencial en la reunión editorial más importante de Iberoamérica: la Feria Internacional del Libro de Guadalajara 2021, en la cual se exhibieron 250 títulos de la producción científica y literaria de la editorial universitaria.

En el Centro de Actividades Culturales se contó con la participación de estudiantes y docentes de los cursos y talleres culturales, realizando 11 exposiciones plásticas, tres conversatorios y conferencias y siete presentaciones de música y danza.

Durante el año que se reporta, se llevaron a cabo mil 86 cursos y talleres culturales que registraron 14 mil 260 participantes de diversos espacios académicos. 715 personas vulnerables se beneficiaron a través de 24 talleres artísticos culturales, llevados a cabo en las instalaciones del Sistema para el Desarrollo Integral de la Familia (DIF) del Estado de México y el DIF de Toluca.

El Elenco Artístico Universitario, conformado por 135 grupos y 37 solistas en las disciplinas de cine, danza, literatura y música, realiza diversas actividades; a través de programas fijos de la uaem cubre las solicitudes procedentes tanto de espacios universitarios como externos.

Una función permanente de la UAEM es revisar que tanto los acervos culturales universitarios como los exhibidos temporalmente en sus espacios, se encuentren en óptimas condiciones y con ello prevenir a tiempo daños o corregir aspectos que demeriten la integridad y permanencia de estos. En el año que se reporta, se realizaron 157 diagnósticos, una de las funciones más importantes en los procesos de conservación y restauración de una pieza.

Es importante mencionar que adicionalmente se realizan acciones que coadyuvan al rescate del patrimonio cultural mexiquense; por ello, y de manera ininterrumpida, desde 2010, se han restaurado más de 500 piezas arqueológicas procedentes de las excavaciones del Cerro Toloche. Este año se han restaurado tres vasijas de cerámica, además de colaborar con los arqueólogos del proyecto para el análisis e investigación de las piezas metálicas que se han obtenido durante las excavaciones en el sitio.

Cultura Física y Deporte

El apoyo que el personal médico universitario proporciona a la comunidad deportiva, durante 2020 un equipo multidisciplinario llevó a cabo 764 consultas en las áreas de medicina general, nutrición, psicología y fisioterapia, con lo que se benefició a 440 deportistas de las diferentes disciplinas.

En el año sobre el cual se informa se realizó una campaña integral con el fin de mejorar y acondicionar los espacios disponibles con una visión a largo plazo, lo que propiciará y fortalecerá la preparación de nuevos talentos al contar con instalaciones óptimas.

Vinculación universitaria y emprendimiento

La Universidad Autónoma del Estado de México (UAEM) lleva a cabo, permanentemente, la firma de convenios de colaboración que formalizan la vinculación con instancias del orden municipal, estatal, nacional, e internacional, en los distintos ámbitos; los cuales evidencian el interés de la Institución en el desarrollo académico y profesional de los universitarios, además de la puesta en marcha de distintas estrategias para la atención de los sectores con mayor necesidad.

En 2021 se registraron 210 instrumentos legales: 85 de tipo público, 107 privados y 18 sociales. Según el tipo de convenio: 102 fueron específicos, 9 generales, 3 memorándums, 1 operativo y 95 se ubicaron en alguna otra categoría, entre ellas, contratos de coedición, donación, edición, comodato e interinstitucional. Destaca que 41 por ciento fue sobre práctica profesional y servicio social, y 22.9 por ciento referente a intercambio académico, educación continua, ediciones y/o coediciones y 11.9 por ciento generales.

Referente a los servicios profesionales que realizan los espacios universitarios, se realizaron 5 mil 323 actividades beneficiando a 293 mil 250 personas en diversos campos de formación académica, siendo el área de servicios la principal forma de participación, con 90 por ciento.

Entre las estrategias implementadas, el Servicio Universitario de Empleo estableció vínculos con empleadores de 602 empresas: 27 públicas, 568 privadas y 7 sociales; lo que permitió acercar 3 mil 598 universitarios a un espacio laboral, 46 mediante empleo formal, mil 511 en prácticas y estancias profesionales, 2 mil 26 en servicio social y 15 en voluntariado

En 2021, la UAEM ofreció 56 modalidades de becas: 41 UAEM, 13 externas y 2 mixtas; apoyos y estímulos en los ámbitos: académico, científico, cultural, artístico, deportivo, de innovación y tecnología, entre otros, que motivaron los talentos universitarios, reconocieron logros de los estudiantes en distintas áreas y, sobre todo, construyeron condiciones de equidad que sirvieron como soporte del desarrollo integral de los estudiantes, sin distinción de género, condición física, social, cultural o étnica.

Las cifras de cierre a 2021, indican el otorgamiento de 104 mil 912 becas (incluyen estímulos y apoyos), 41.7 por ciento para nivel medio superior, que incluye la Beca Universal para el Bienestar “Benito Juárez”, del Gobierno federal que, por segundo año consecutivo, benefició a 96 por ciento de la matrícula de bachillerato, 53 por ciento para nivel superior y 5.3 por ciento para estudios avanzados, en beneficio de más de 60 por ciento de la matrícula universitaria. De las 104 mil 912 becas, por periodicidad, se otorgaron modalidades anuales y semestrales, siendo estas últimas las que concentraron la mayor cantidad de becas otorgadas, al reportar un total de 98 mil 196, de las cuales, 46 mil 033 se ejercieron en el periodo 2021 para los distintos niveles y 52 mil 163 en el 2021B. En relación con las convocatorias que se otorgaron una vez al año, se distribuyeron 6 mil 716 becas; 96 para nivel medio superior; 3 mil 920 para superior; y 2 mil 700 para estudios avanzados.

Con el propósito de brindar herramientas a los estudiantes en condición de vulnerabilidad que reduzcan el impacto de factores externos que dificultan la permanencia en la Institución y la atención oportuna de los estudios, en 2021 se benefició a 49 mil 131 estudiantes, de los cuales, 22 mil 784 se otorgaron en 2021A y 26 mil 347 en 2021B, entre lo que destacan 16 mil 389 de formación universitaria, así como 9 mil 776 apoyos

otorgados mediante el programa “Jóvenes escribiendo el futuro”, 8 mil 652 de Manutención, 6 mil 230 por Exención de pago de Inscripción y 4 mil 311 de conexión a Internet (otorgadas solamente en 2021B), todas las modalidades enfocadas a quienes viven en zonas con altos índices de violencia o son de origen indígena, lo que contribuyó a reducir las brechas de desigualdad.

Gobierno universitario participativo

El fomento de la cultura emprendedora es un compromiso institucional. En el periodo sobre el cual se informa se impartieron, sobre la materia, 341 cursos, talleres, pláticas y conferencias en 43 espacios académicos, los que beneficiaron a 9 mil 624 alumnos y a 3 mil 871 docentes, administrativos y externos.

Se impartieron 155 pláticas, cursos, talleres y networking en beneficio de 6 mil 680 emprendedores. Cabe señalar que, ante la contingencia sanitaria por la COVID-19, la Red Universitaria de Incubadoras de Empresas adoptó la modalidad virtual como medio para intercambiar ideas y generar conocimiento.

En 2020 se formalizaron 158 instrumentos legales con los sectores público, privado y social; de éstos, 58 firmados: 12 específicos, seis generales, cinco memorándums y 35 de categoría otros, entre los que se encuentran contratos de coedición, donación, edición, comodato, colaboración o interinstitucionales.

Gestión para el desarrollo

En lo que respecta a los asuntos abordados en el H. Consejo Universitario, 55 por ciento corresponden a la creación de nuevos programas de estudio; 15 por ciento a la entrega de reconocimientos, y 30 por ciento a otros acuerdos de carácter relevante para el quehacer universitario.

Durante el periodo que se reporta, se coordinó y supervisó el desarrollo de 7 procesos: 2 procesos de elección de consejeros alumnos y 5 procesos de elección de directores, en los que se renovaron 7 miembros.

Se impartieron ocho cursos de inducción en los que participaron 53 consejeros universitarios. Asimismo, se organizó un curso de capacitación dirigidos a integrantes de órganos colegiados de espacios universitarios en los que se contó con la participación de 13 consejeros de gobierno y académicos.

Los Juegos Nacionales organizados por la Comisión Nacional de Cultura Física y Deporte (CONADE) fueron testigos de la gran capacidad y talento de los alumnos deportistas al representar a la Delegación del Estado de México en competencias de alto nivel en modalidad individuales y por equipo, obteniendo 18 medallas: 2 de oro —1 en judo y 1 en natación—; 6 de plata —2 de atletismo, 1 en boxeo, 1 en judo, 1 en ciclismo de ruta y 1 en frontenis—, y 10 de bronce —3 en atletismo, 1 en Tae Kwon Do, 1 en decatón, 1 en judo y 4 en tenis de mesa—.

Finanzas efectivas

Para el ejercicio fiscal 2021, a través de la celebración del Convenio Marco de Colaboración para el Apoyo Financiero, la Universidad recibió 4 millones 681.4 miles de pesos que corresponden a los subsidios ordinarios de orden federal y estatal. Complementariamente, los ingresos propios generados por la institución ascendieron a 795.3 miles de pesos.

En el rubro de egresos, se destinaron 4 millones 409.2 miles de pesos a servicios personales, 457.4 miles de pesos a gasto corriente, 123.8 miles de pesos a ayudas sociales y 220.4 miles de pesos a inversión, que considera la infraestructura física educativa y mobiliario de espacios universitarios.

Dentro de la inversión, se fortaleció el equipamiento del Edificio Uaemitas por la cantidad de 8.7 miles de pesos. Para impulsar los proyectos de investigación se ejercieron recursos por 9.5 miles de pesos, asimismo, 34.6 miles de pesos para atender las necesidades de mobiliario y equipo para la enseñanza y el aprendizaje. Además, se ejercieron recursos etiquetados de años anteriores por 123.4 miles de pesos y se comprometieron recursos por 246.4 miles de pesos.

Adicionalmente el GEM asignó recursos del Programa de Acciones para el Desarrollo (PAD) por un monto de 60.0 miles de pesos para programas académicos, de investigación, y equipamiento.

Por otro lado, los recursos extraordinarios representan una fuente complementaria de financiamiento para reforzar los proyectos institucionales con equipamiento, acervo bibliográfico, apoyos a estudiantes, personal académico e investigadores; para el ejercicio fiscal 2021, a la Universidad le fueron otorgados 4.9 miles de pesos de recursos extraordinarios del Programa para el Desarrollo Profesional Docente para el Tipo Superior (PRODEP) 2021 y 2020 que se destinaron a la profesionalización de 66 PTC de 35 espacios universitarios y se apoyó al fortalecimiento de ocho Cuerpos Académicos y dos becarios posdoctorales.

En continuidad con los Lineamientos para el Ahorro y Fortalecimiento Financiero para el ejercicio fiscal 2021 se ha logrado contraer el gasto por un importe de 20.9 miles de pesos en el rubro de materiales y suministros principalmente y 52.1 miles de pesos en el rubro de servicios generales; de esta manera, se han reorientado recursos para consolidar los programas institucionales y dar atención a necesidades emergentes o no previstas de los espacios académicos y de la Administración Central, en los que se encuentran el fortalecimiento a proyectos de investigación, becas exención, seguridad institucional, mantenimiento y rehabilitaciones de espacios académicos, así como la adquisición de materiales para elaboración de gel antibacterial, entre otros.

Respecto al convenio establecido con el Instituto de Seguridad Social del Estado de México y Municipios (ISSEMyM), en 2021 se dió cumplimiento al pago de las aportaciones mensuales. En diciembre se realizó un pago extraordinario, derivado de los ahorros institucionales y la disciplina financiera, en el marco de austeridad institucional. Este hecho reducirá a 50 por ciento las aportaciones mensuales, lo que contribuye al saneamiento de las finanzas institucionales. La deuda al 31 de diciembre de 2021 que se tiene con el Instituto representa 26.1 por ciento de la deuda inicial (733.9 miles de pesos); es decir, se ha pagado más de 73.9 por ciento de los compromisos de la Universidad.

Respecto al pago de los impuestos federales, se ha cumplido oportunamente con las obligaciones financieras y fiscales de forma eficaz y oportuna. Además, en el tema de proveedores por pagar a corto plazo en el año que se reporta se redujo en 35 por ciento el monto gracias a una adecuada planeación financiera y a la optimización del gasto.

Administración universitaria

El personal que integra la comunidad universitaria es uno de los pilares en el desarrollo de la UAEM; a través de las actividades que a diario desempeña, se hace patente el compromiso de cada uno de ellos; en el año que se informa 12 mil 199 trabajadores conforman la Institución.

El suministro de bienes y servicios es imprescindible para el adecuado cumplimiento de las funciones sustantivas y adjetivas de la Institución; durante 2021, se suministraron equipamiento y materiales para la habilitación del laboratorio para la producción de gel a base de alcohol, ubicado en el Campus El Cerrillo, operado por la Facultad de Química, que en el periodo fabricó 20 mil litros de gel antibacterial; certificado en el cumplimiento de la norma Oficial Mexicana de Emergencia nom-EM-022-SE/ SSA1-2021; dicho gel al contener

un porcentaje mayor a 70 por ciento de alcohol, garantiza su efectividad en beneficio de la salud de la comunidad universitaria; asimismo, se encuentra registrado ante el Instituto Mexicano de la Propiedad Intelectual.

Además, se produjeron 10 mil litros de jabón líquido antibacterial para distribuirlo en diferentes espacios universitarios. Con esta acción se podrá mantener el abastecimiento de estos dos productos de marca propia para 2022, generando un ahorro económico.

Con respecto a la adquisición de bienes y servicios se adquirieron 915 mil 668 artículos, de los cuales 686 corresponden a equipo de cómputo y software, 434 a equipo diverso, 187 a equipo científico y tecnológico, 2 984 a mobiliario y equipo de oficina, 388 en acervo bibliohemerográfico; 369 mil 990 en insumos consumibles y diversos, 448 mil 411 en mantenimiento y servicios, y 92 mil 588 en material de laboratorio y equipo didáctico, de los cuales 41 por ciento se destinó a organismos académicos y de investigación, y 59 por ciento para dependencias de Administración Central, con lo cual se apoya al cumplimiento de metas institucionales.

La UAEM llevó a cabo la construcción de 64 obras de infraestructura tanto en el nivel superior como en el medio superior. De estas obras se concluyeron 24 y se encuentran en desarrollo 60, que corresponden a 15 mil 533 m² de obra nueva, con una inversión de 151.5 miles de pesos y 6 mil 605 m² de remodelaciones, ampliaciones y rehabilitaciones de espacios por un monto de 77.2 mdp obteniéndose un total de 22 mil 138 m² e inversión de 228.7 millones de pesos.

Del total de obra universitaria, para el nivel medio superior se construyeron mil 170 m², de obra nueva y 3 mil 5 m² de remodelaciones.

En la infraestructura de nivel superior, se construyeron 11 mil 932 m² de obra nueva. En cuanto a remodelaciones y rehabilitaciones se realizaron 3 mil 501 m². Por lo que respecta a la infraestructura destinada al desarrollo de actividades de investigación, se construyeron 2 mil 431 m² de obra nueva y 98 m² de remodelaciones.

En el periodo que se informa, mediante la prestación del servicio de Transporte Escolar Universitario Potrobús, la Universidad reafirmó su compromiso para el desarrollo de las actividades sustantivas de la comunidad universitaria de manera segura, gratuita y puntual al ofrecer, en el Valle de Toluca, mediante 33 unidades, 12 rutas establecidas que benefician a una población de 376 universitarios por día.

Como apoyo a la economía y seguridad de universitarios de la Unidad Académica Profesional Tianguistenco, en el ciclo escolar 2021-A se implementó, con cuatro corridas al día, la Ruta Colón-UAP Tianguistenco, en servicio de mil 144 estudiantes.

Planeación participativa

La implementación del Plan rector de desarrollo institucional (PRDI), que para la presente Administración Universitaria abarca el periodo 2021-2025. En este sentido, se realizaron seis conferencias para conocer las tendencias de la educación media superior universitaria que también tuvo la oportunidad de participar en los 11 foros que se llevaron a cabo en diferentes regiones de la entidad mexicana donde la Universidad tiene presencia, para conocer las propuestas de mejora de las actividades que realiza la Universidad; en ellos se recabaron mil 397 participaciones; aunado a lo anterior se realizaron tres talleres con grupos de expertos de espacios académicos y de Administración Central a fin de homologar los criterios metodológicos para la definición de elementos que conformarían los instrumentos institucionales de planeación; en conjunto participaron 325 personas.

Para fortalecer la cultura de rendición de cuentas y la transparencia universitaria, se realizaron 56 evaluaciones anuales a espacios académicos, con ello se fortalece una mejor vinculación de la planeación y evaluación enfocada a resultados que atiende al objetivo del modelo de Gestión para Resultados acorde con las nuevas exigencias del contexto actual.

Entre las métricas en las que participó la Institución se encuentra el World University Rankings 2022, realizado por la empresa Quacquarelli Symonds (QS), en el cual la UAEM se ubicó en el rango 801-1,000 a nivel mundial, así como la 11ª universidad entre instituciones públicas y privadas de la nación, y el 2º lugar entre las Universidades Públicas estatales (UPES). A nivel regional, el QS Latinoamérica 2022 distingue a la UAEM entre las mejores 73 universidades latinas de las 418 analizadas durante el año de referencia; asimismo, la ubica en el 10º lugar entre las universidades mexicanas y el 3º entre sus homólogas estatales.

Por su parte, Times Higher Education (THE) en su listado World University Rankings 2022 posiciona a la Universidad en el lugar 1201+ a nivel mundial. Este resultado ubica a la UAEM en el 5º lugar a nivel nacional y el 2º entre las UPES. En la métrica de THE para Latinoamérica 2021 se sitúa en el lugar 78; a nivel nacional en el 5º; y 1º entre las UPES.

Destaca la participación de la UAEM en la subclasificación Impact Rank del THE 2021, en la cual la Universidad dió cuenta de sus acciones con impacto en los Objetivos de Desarrollo Sostenible (ODS) de la Organización de las Naciones Unidas, que posicionan a la Institución en el lugar 401-600, con lo que se consolida como la 8ª universidad de México y la 4ª entre las públicas estatales, cuyas actividades repercuten de manera directa en el desarrollo sostenible.

En la subclasificación sobre Economías Emergentes 2022, THE ubica a la Institución en el nivel 501+ entre las IES de países “emergentes avanzados”, “emergentes secundarios” o “fronterizos”; a nivel nacional se posiciona en el 6º lugar y en el 3º entre las UPES.

Para el ranking nacional “Las Mejores Universidades 2021” elaborado por el diario El Universal, la universidad ocupó el lugar número 13.

En cuanto al impacto en redes, al segundo semestre de 2021, el ranking Webometrics 2021 posiciona a la universidad en el puesto 190 entre las instituciones de América Latina y en el 2,951 a nivel mundial. Por su parte, en la métrica Unirank 2021 la UAEM se ubica en 7º lugar entre las instituciones del país y en 4º entre las UPES.

Marco jurídico íntegro, moderno y equilibrado

Entre los convenios firmados destaca el signado con la Secretaría de la Mujer del Gobierno del Estado de México, el cual permitirá generar acciones en pro de la UAEM, así como formular políticas en favor de la igualdad de género a corto y mediano plazo.

Es importante reconocer también, el signado con la Comisión de Derechos Humanos del Estado de México, que además de contribuir al cumplimiento de los Objetivos del Desarrollo Sostenible incluidos en la Agenda 2030, que pretende la universalización de los derechos humanos, brinda la oportunidad a los universitarios de realizar servicio social y prácticas profesionales, la impartición conjunta del Diplomado en Derechos Humanos y Emergentes y la elaboración de proyectos de investigación en beneficio de la sociedad.

Asimismo, como resultado de la vinculación que la Institución tiene con instancias externas para validar el correcto ejercicio de los recursos públicos, se firmó el convenio general de colaboración con el Instituto de Transparencia, Acceso a la Información Pública y Protección de Datos Personales del Estado de México y Municipios, cuyo propósito es fomentar la transparencia y acceso a la información pública, la rendición de cuentas, fortalecer la democracia y la formación de ciudadanos éticos y profesionales competentes.

Se gestionaron ante el Instituto Nacional del Derecho de Autor: 138 registros isbn, 2 de issn, 35 reservas y renovaciones de derechos, 48 registros de obra nueva; y ante el Instituto Mexicano de la Propiedad Industrial, 4 registros de marca.

Es importante señalar que durante el proceso de regularización jurídica de uno de los lotes que conforman la UAP Acolman, a favor de esta máxima Casa de Estudios, se obtuvo una contención del gasto por 12 millones de pesos en beneficio de la Institución. Asimismo, se da continuidad al procedimiento de regularización y formalización jurídica de los siguientes inmuebles: CU UAEM Atlacomulco, y Ecatepec, las UAP Cuautitlán Izcalli, Huehuetoca, Tejupilco y Tlalnepantla, así como el Teatro Universitario “Los Jaguares”.

Comunicación universitaria

Pese al impacto de la pandemia en las actividades universitarias, se llevó a cabo la cobertura de 410 eventos que permitieron la elaboración de 652 comunicados, 59 de estos fueron sobre centros universitarios (CU), unidades académicas profesionales (UAP) y planteles de la Escuela Preparatoria (PEP) fuera de la ciudad de Toluca.

En el mismo sentido, se concertaron 829 entrevistas para medios de información externos con personalidades universitarias, de estas, 26 representan a los organismos académicos foráneos. Considerando la programación de la agenda informativa, se logró la participación de 50 espacios académicos en medios de comunicación, se elaboraron 575 cápsulas informativas para medios impresos con información relevante del quehacer institucional y se convocó a 12 conferencias de prensa para dar cuenta de actividades universitarias en favor de la sociedad. Como resultado de lo anterior, se registraron 4,602 impactos en medios, 350 corresponden a información emitida por los espacios académicos foráneos.

La difusión de material gráfico y audiovisual en medios comerciales forma parte de la estrategia para proyectar con mayor énfasis la actividad que se desarrolla en los espacios académicos. De 2,555 menciones en medios, 238 corresponden a logros e investigaciones de CU, UAP y PEP foráneos.

En las siete últimas ediciones de la revista Universitaria se publicaron 49 artículos, 42 de ellos corresponden a espacios académicos del Valle de Toluca y 7 a centros universitarios UAEM. En el mismo tenor, se destinaron 35 anuncios del contenido de la revista a la difusión y promoción de convocatorias relacionadas con las funciones sustantivas y adjetivas.

En lo relativo a Uni Radio, se transmitieron 3 mil 762 programas en los que se registraron 491 participaciones de miembros de la comunidad universitaria en los distintos programas, 16 de estas corresponden a integrantes de los centros universitarios y unidades académicas profesionales.

Control y evaluación de la gestión

Se realizaron 69 evaluaciones de control de gestión en espacios académicos, dependencias de Administración Central y a procesos académicos, las cuales contribuyeron a identificar aspectos susceptibles de mejora en

procesos administrativos y gestión de recursos humanos, materiales, patrimoniales y financieros, soporte de las actividades sustantivas en la Institución.

Con la finalidad de resguardar el patrimonio universitario, y permitir la continuidad de las funciones, se atendieron 13 procesos de entrega y recepción por cambio de administración, correspondiendo 12 en espacios académicos por renovación de director y el cambio del rectorado 2017-2021; en este último, se prepararon de manera anticipada, expedientes de entrega de 463 dependencias de Administración Central, facilitando el cambio de titulares de área durante la transición. Asimismo, se atendieron 112 entregas a solicitud de las áreas por cambio de titular, 79 correspondieron a dependencias de Administración Central realizadas durante el presente rectorado.

Se recibieron 44 quejas y denuncias de dependencias de la Administración Central y de espacios académicos; 14 se reportan concluidas y 30 en trámite, observando de manera puntual los plazos y etapas establecidas en el Reglamento del Procedimiento de Responsabilidad Administrativa de la Universidad Autónoma del Estado de México.

Durante el periodo de febrero a octubre de 2021, la Auditoría Superior de la Federación (ASF) practicó cinco auditorías al ejercicio fiscal 2020, cuatro de forma indirecta, de las cuales destacan los resultados de la revisión de las obras universitarias, que no registraron ninguna observación.

Con respecto a la fiscalización directa al Subsidio para Organismos Descentralizados Estatales, no se reportaron pliegos de observaciones; resalta en esta revisión la evaluación de control interno institucional, en el que se obtuvo un incremento con respecto a revisiones anteriores, al registrar un promedio general de 77 puntos de un total de 100, lo que ubica a la Universidad en un nivel alto de madurez.

En el ámbito estatal, de manera coordinada entre dependencias universitarias, se dió seguimiento a los resultados de la auditoría realizada a finales de 2020 por el Órgano Superior de Fiscalización del Estado de México (OSFEM), en estas acciones se consideraron aspectos estratégicos que impactan en una adecuada operación de la gestión administrativa, patrimonial, y presupuestal.

Acceso a la información universitaria

En el marco del desarrollo de una gestión apegada a las obligaciones legales de transparencia, en 2021 se atendieron en tiempo y forma 570 solicitudes de información pública y 12 de Acceso a Datos Personales, con lo cual la UAEM demuestra el compromiso y calidad con que cumple las disposiciones en la materia.

Durante el año que se reporta, se recibieron 77 mil 96 visitas a los sitios de Transparencia (UAEM e IPOMEX), para las cuales fue necesario el apoyo de 90 servidores habilitados quienes actualizaron la información de manera puntual y conforme a lo programado. Por cuarto año consecutivo la UAEM obtuvo el reconocimiento del INFOEM por haber obtenido 100 por ciento de cumplimiento en la verificación virtual oficiosa al portal del Sistema de Información Pública de Oficio Mexiquense (IPOMEX) realizada de las obligaciones de transparencia.

Durante el periodo que se reporta, la presidencia del Comité de Registro de Testigos Sociales del Estado de México fue responsabilidad de la UAEM, este órgano público involucra a la sociedad civil en los procedimientos de contratación pública relevantes; abonando así a la transparencia y rendición de cuentas; con ello, la Institución deja patente su compromiso con la transparencia y el fortalecimiento de las instituciones democráticas del Estado. En relación con esta tarea, se celebraron siete sesiones ordinarias y tres

extraordinarias, y se obtuvo un padrón de 33 personas con perfiles en contratación de obra pública, servicios y adquisición de bienes, 29 son personas físicas y dos jurídico colectivas, estas últimas con un total de cuatro representantes acreditados.

Salud y bienestar integral

Por medio de 82 consultorios de atención de primer nivel médica y psicológica, aunados a las actividades programadas para la población universitaria, la Institución prioriza la salud y bienestar de quienes la integran.

En el año de reporte, se llevaron a cabo 48 conferencias, 64 pláticas y 2 talleres, en 47 espacios académicos de nivel medio superior y superior. Lo anterior permitió implementar y aplicar estrategias focalizadas en las principales afecciones identificadas para sensibilizar al estudiantado en formar hábitos y estilos de vida saludables, abordando temáticas sobre enfermedades crónico-degenerativas, transmisión sexual, prevención del cáncer de mama, adicciones, así como temas de orientación sexual, planificación familiar, salud mental, efectos del sedentarismo, activación física, implementación de menús saludables en cafeterías universitarias y atención a grupos vulnerables (capacidades diferentes).

Durante el año que se informa, se brindó atención de primer nivel en materia de salud a 2 mil 822 miembros de la comunidad universitaria en 36 consultorios universitarios, ubicados en 31 espacios académicos y 5 administrativos, a través de: aplicación de inyecciones; somatometrías; toma de tensión arterial; expedición de certificados médicos; signos vitales; glucometría capilar, y entrega de preservativos; para ello, se cuenta con un equipo especializado que apoya a solucionar las necesidades de atención básicas y más frecuentes, mediante actividades de promoción de salud, prevención de la enfermedad, y procedimientos de recuperación y rehabilitación.

Para garantizar que la red de consultorios institucionales cuente con una mayor cobertura ante la demanda de atenciones médicas de primer nivel entre las y los estudiantes, se instalaron siete nuevos consultorios médicos universitarios.

En apoyo a la comunidad universitaria en la atención psicológica que incide en el bienestar emocional de los estudiantes universitarios, para el desarrollo de habilidades afectivas, sociales, de comunicación y estrategias de afrontamiento saludable, durante el periodo que se reporta se otorgaron de manera virtual 35 mil 215 consultas psicológicas individuales y en trabajo grupal en 26 consultorios psicológicos, con el fin de atender las emociones mentales de jóvenes universitarios de 4 PEP, 1 Escuela, 11 Facultades, 6 CU UAEM y 2 UAP.

En el año que se reporta, se llevaron a cabo 9 jornadas de salud integral con la participación de 3 mil 16 universitarios (mil 871 mujeres y mil 145 hombres), por medio de 47 actividades divididas en 1 taller, 33 conferencias y 13 pláticas, que trataron temas como: salud física, mental, bucal, sexual y social a fin de impulsar una cultura de cuidado en la salud.

Con la finalidad de cuidar la salud del personal administrativo, en abril de 2021 se reanudaron las actividades en los consultorios del edificio administrativo y en el área de la salud, que, en convenio con el ISSEMyM, atendieron mil 757 consultas, 499 estudios de laboratorio, 473 estudios de imagenología, y 305 referencias a especialidad. A fin de prevenir enfermedades asociadas a las vías respiratorias se promovió la vacunación, y se aplicaron 150 dosis de vacuna contra influenza estacional.

Además, se fortaleció la atención psicológica a 24 docentes y 46 administrativos que solicitaron el servicio en alguno de los 26 consultorios psicológicos universitarios, por medio de atenciones de primer nivel en modalidad a distancia, se brindaron primeros auxilios psicológicos, psicoterapia breve, además de la referencia a la unidad de atención correspondiente para continuar con el tratamiento necesario.

Ética, igualdad de género e inclusión

Mediante los servicios brindados, la Institución ha considerado las problemáticas que la comunidad universitaria manifestó antes, durante y después de las vicisitudes que impuso a todas las instituciones educativas la emergencia sanitaria por Covid-19, con lo cual se garantizaron las tareas de defensa, promoción y protección de derechos universitarios.

En el año de reporte, se atendieron 387 asuntos (366 asesorías, 15 procedimientos de responsabilidad universitaria, 3 convenios de avenencia, 2 acuerdos de archivo y 1 queja), beneficiando a 415 miembros de la comunidad universitaria.

Se realizaron 66 jornadas de difusión sobre los derechos y obligaciones universitarias, dirigidas a 7 mil 694 estudiantes, en tanto, se efectuaron 21 difusiones con integrantes de los claustros docentes de los diversos espacios académicos, con la participación de 647 profesores.

Una vez que el tema de género ha ocupado a últimas fechas la agenda nacional e internacional, es necesario reconocer que hace falta mucho por hacer en la materia; por ello, el 18 de mayo de 2021, se instauró el Consejo Consultivo para la Igualdad de Género y Erradicación de la Violencia con el objetivo de articular esfuerzos y consolidar las capacidades institucionales y políticas universitarias respecto a temas de género e inclusión.

Por lo anterior, y como parte del proceso de armonización legislativa, se actualizaron y oficializaron los lineamientos que regulan los comités de género de los organismos académicos con el objetivo de brindar certeza jurídica en su actuar. Con el propósito de promover la igualdad sustantiva y una cultura institucional libre de violencias entre el personal administrativo, se generó una Política de Igualdad Laboral y No Discriminación, además de un Programa de Cultura Institucional con Perspectiva de Género.

Al ser prioridad la atención de un problema, se hace necesario concientizar y sensibilizar a la población a través de diferentes actividades. En este contexto se han implementado procesos de capacitación-sensibilización permanentes y diversificados realizados por la Coordinación Institucional de Equidad de Género (CIEG) que dieron como resultado la ejecución de: 251 capacitaciones dirigidas al personal docente y administrativo con un total de 3 mil 219 servidores universitarios beneficiados, se impartieron 83 actividades académicas en formato de curso o taller con una asistencia de 2 mil 235 universitarios de los 52 organismos académicos; adicionalmente, se generaron 87 eventos dirigidos a la comunidad universitaria con una afluencia de 138,774 asistentes.

Por su parte, los Comités de Género de los 52 organismos académicos contribuyeron con un total de 317 actividades, con un alcance de 36 mil 536 personas atendidas.

Sustentabilidad Universitaria

La campaña universitaria de reforestación, así como el mantenimiento y mejoramiento de áreas verdes, han sido excelentes estrategias sustentables que conllevan la responsabilidad social. En el año que se informa, se llevó a

cabo la “Campaña Universitaria de Reforestación 2021”, plantando 21 mil 280 árboles en 19 sedes: 8 Facultades, 4 Centros Universitarios UAEM, 1 Unidad Académica Profesional, 4 Planteles de la Escuela Preparatoria, y el Campus Ciudad Universitaria (cerro de Coatepec), beneficiando a 30 mil 100 universitarios, a través de la recuperación de la biodiversidad en los campus universitarios, entornos más saludables y el embellecimiento del paisaje.

Asimismo, se realizó rehabilitación de 30 áreas verdes, mediante trabajos de jardinería, poda de árboles y césped, en 13 espacios universitarios: 7 facultades, 2 planteles de la Escuela Preparatoria, la Dirección de Seguridad y Protección Universitaria, el Centro Internacional de Lengua y Cultura (CILC), y el campus Ciudad Universitaria.

En atención al Plan Institucional de Manejo de Residuos Sólidos Urbanos, durante 2021 se realizaron seis recolecciones de residuos sólidos reciclables de las cuales se obtuvieron 200 piezas de sillas plásticas, 11 kg de pet, 15 kg de cartón, 4 kg de metal, 5 kg de Tetrapack, 12 kg de plástico soplado, 5 kg de plástico duro y 960 kg de papel, los que se enviaron a reciclar, evitando así su disposición final en un relleno sanitario, con el impacto ambiental que implica.

Se llevó a cabo la “Campaña de acopio de residuos electrónicos 2021”, en los planteles de la Escuela Preparatoria, Escuela de Artes Escénicas y facultades; destacó el interés y participación del Instituto de Ciencias Agropecuarias y Rurales, Edificio Administrativo y edificio “La Violeta”.

Con la participación de la comunidad universitaria, se acopiaron aparatos en desuso como: lap tops, celulares, Ipods, accesorios de cómputo, reproductores de música, cámaras digitales, consolas de video juego, extensiones eléctricas, cargadores, impresoras, entre otros equipos electrónicos; una vez realizado el reciclaje y disposición final adecuados, la empresa emitió el certificado de destrucción final de dichos residuos.

Durante esta 5ª edición se acopiaron más de siete toneladas, y se impulsaron prácticas sustentables como la economía circular y el trueque; en el centro de acopio temporal de la Facultad de Contaduría y Administración campus Ciudad Universitaria, se canjearon residuos electrónicos por composta, plantas, bolígrafos, libretas, semillas y cables HDMI.

La UAEM participa en el Programa de Escuelas Ambientalmente Responsables de la Secretaría del Medio Ambiente del Gobierno del Estado de México. En 2020 la institución fue acreedora al segundo nivel “Escuela Ambientalmente Responsable” (53 espacios académicos), y durante el año que se informa, 27 espacios lograron obtener el tercer nivel “Escuela de Excelencia Ambiental”. El siguiente paso es tratar de implementar un plan de manejo ambiental encauzado a mantener los estándares de la acreditación ambiental para la Institución.

15. EVENTOS POSTERIORES AL CIERRE

La cancelación de documentos por errores en pedidos, importes o en su caso no es posible hacer la entrega del bien o servicio. Adicionalmente la cancelación de pagos a proveedores, acreedores y/o empleados.

La existencia de cuentas incobrables.

16. PARTES RELACIONADAS

No existen partes relacionadas que pudieran ejercer influencia significativa sobre la toma de decisiones financieras y operativas.

17. RESPONSABILIDAD SOBRE LA PRESENTACIÓN RAZONABLE DE LOS ESTADOS FINANCIEROS

Los Estados Financieros se encuentran rubricados y contienen la leyenda “Bajo protesta de decir verdad declaramos que los Estados Financieros y sus notas, son razonablemente correctos y son responsabilidad del emisor”.

INFORMACIÓN PRESUPUESTARIA

U A E M

Universidad Autónoma del Estado de México Ingresos y Egresos Del 1 de Enero al 31 de Diciembre de 2021 (Miles de pesos)												
CONCEPTO	PRESUPUESTO AUTORIZADO	%	AMPLIACIÓN	REDUCCIÓN	AUTORIZADO FINAL	%	PRESUPUESTO EJERCIDO	%	VARIACIÓN INICIAL	%	VARIACIÓN MODIFICADO	%
INGRESOS:	5,725,373.6	100.0	950,821.0	335,565.6	6,340,629.0	100.0	5,865,872.9	100.0	140,499.3	2.5	-474,756.0	-7.5
Superávit Ejercicio Anterior												
Ordinarios	5,725,373.6	100.0	211,169.9	335,565.6	5,600,977.9	88.3	5,596,870.3	95.4	-128,503.3	-2.2	-4,107.6	-1
Estatales	3,498,275.4	61.1	210,930.7	291,453.7	3,417,752.4	53.9	3,413,644.7	58.2	-84,630.7	-2.4	-4,107.6	-1
- Tributarios												
Impuestos sobre Erogaciones												
Impuestos sobre Tenencia												
Otros Impuestos y Accesorios												
- No Tributarios	.0	.0	.0		.0	.0	.0	.0	.0	.0	.0	.0
Derechos												
Sector Central												
Organismos Auxiliares												
Aportaciones de Mejoras												
Productos												
Aprovechamientos		.0			.0	.0		.0	.0	.0	.0	.0
Ingresos Financieros												
Aportaciones y Cuotas de Seguridad Social												
Ingreso por Venta de Bienes y Servicios	894,068.1	15.6	38,835.9	98,723.7	834,180.3	13.2	834,180.3	14.2	-59,887.8	-6.7	.0	.0
Transferencias, Asignaciones, Subsidio y Otras Ayudas	2,604,207.3	45.5	172,094.8	192,730.0	2,583,572.1	40.7	2,579,464.4	44.0	-24,742.9	-1.0	-4,107.6	-2
Federales	2,227,098.2	38.9	239.2	44,111.9	2,183,225.5	34.4	2,183,225.6	37.2	-43,872.6	-2.0	.1	.0
Participaciones Federales	2,191,338.0	38.3	.0	43,504.6	2,147,833.4	33.9	2,147,833.4	36.6	-43,504.6	-2.0	.0	.0
Fondos de Aportaciones Ramo 33	35,760.2	.6	239.2	607.3	35,392.1	.6	35,392.2	.6	-368.0	-1.0	.1	.1
Otros Apoyos Federales		.0			.0	.0		.0	.0	.0	.0	.0
Extraordinarios	.0	.0	739,651.1	.0	739,651.1	11.7	269,002.6	4.6	269,002.6		-470,648.5	-63.6
Generación de Adefas Financiamientos			739,651.1	.0	739,651.1	11.7	269,002.6	4.6	269,002.6			
EGRESOS:	5,725,373.6	100.0	4,218,389.2	3,603,133.8	6,340,629.0	100.0	5,501,640.3	100.0	223,733.3	3.9	838,988.7	13.2
Poderes Legislativo y Judicial	.0	.0	.0	.0	.0	.0	.0	.0	.0		.0	
Poder Legislativo												
Poder Judicial												
Gasto Total de Poder Ejecutivo	5,725,373.6	100.0	4,218,389.2	3,603,133.8	6,340,629.0	100.0	5,501,640.3	100.0	223,733.3	3.9	838,988.7	13.2
Gasto Programable:	5,689,613.3	99.4	3,478,498.9	3,602,526.5	5,565,585.7	87.8	5,216,878.9	94.8	472,734.4	8.3	348,706.8	6.3
Gasto Corriente	5,437,472.0	95.0	2,845,371.5	3,029,769.8	5,253,073.7	82.8	4,908,474.5	89.2	528,997.5	9.7	344,599.2	6.6
Servicios Personales	4,755,258.3	83.1	2,161,064.7	2,226,438.0	4,689,885.0	74.0	4,434,098.1	80.6	321,160.2	6.8	255,786.9	
Gasto Operativo	682,213.7	11.9	684,306.8	803,331.8	563,188.7	8.9	474,376.4	8.6	207,837.3	30.5	88,812.3	15.8
- Materiales y Suministros	162,625.9	2.8	135,346.0	214,555.3	83,416.6	1.3	78,507.5	1.4	84,118.4	51.7	4,909.1	5.9
- Servicios Generales	519,587.8	9.1	548,960.8	588,776.5	479,772.1	7.6	395,868.9	7.2	123,718.9	23.8	83,903.2	17.5
Transferencias	176,631.3	3.1	214,259.7	278,978.4	111,912.6	1.8	111,912.6	2.0	64,718.7	36.6	.0	.0
- Organismos Autonomos		.0			.0	.0		.0	.0	.0	.0	.0
- Subsidios y Apoyos	176,631.3	3.1	214,259.7	278,978.4	111,912.6	1.8	111,912.6	2.0	64,718.7	36.6	.0	.0
Inversión Pública	75,510.0	1.3	418,867.7	293,778.3	200,599.4	3.2	196,491.8	3.6	-120,981.8	-160.2	4,107.6	2.0
- Bienes Muebles e Inmuebles	15,510.0		129,032.9	102,464.2	42,078.7	.7	42,078.7	.8	-26,568.7	-171.3	.0	.0
- Obra Pública	60,000.0	1.0	289,834.8	191,314.1	158,520.7	2.5	154,413.1	2.8	-94,413.1	-157	4,107.6	2.6
- Inversión Financiera												
Gasto no Programable	35,760.3	.6	739,890.3	607.3	775,043.3	12.2	284,761.4	5.2	-249,001.1	-69.3	490,281.9	
Transferencias a Municipios	35,760.3	.6	239.2	607.3	35,392.2	.6	35,392.2	.6	368.1	1.0	.0	
- Participaciones												
- Aportaciones del Ramo 33	35,760.3	.6	239.2	607.3	35,392.2	.6	35,392.2	.6	368.1	1.0	.0	
- Convenios												
Deuda Pública	.0	.0	739,651.1	.0	739,651.1	11.7	249,369.2	4.5	-249,369.2	.0	490,281.9	66.3
- Costo Financiero de la Deuda								.0				
- Amortizaciones								.0				
- Pago de Adefas	.0	.0	739,651.1	.0	739,651.1	11.7	249,369.2	4.5	-249,369.2	.0	490,281.9	
Superávit(+)/ Déficit (-)	.0		-3,267,568.2	-3,267,568.2	.0	.0	364,232.6		-364,232.6	.0	-364,232.6	
% de los Ingresos							6.2					

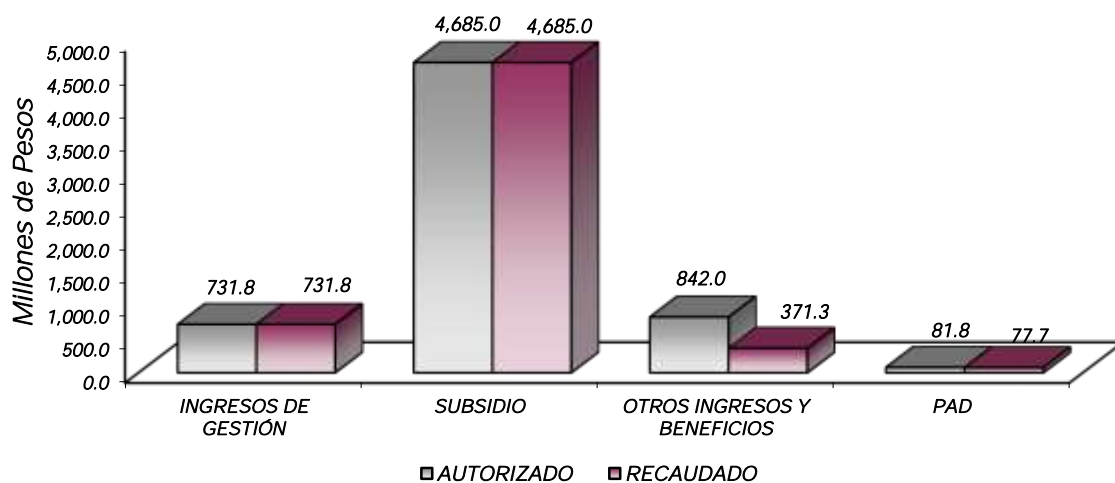
CUENTA PÚBLICA DEL GOBIERNO, ORGANISMOS AUXILIARES Y AUTÓNOMOS DEL ESTADO DE MÉXICO 2021

Universidad Autónoma del Estado de México Estado Analítico de Ingresos Del 1 de enero al 31 de diciembre de 2021 (Miles de pesos)						
Rubro de Ingresos	Ingreso					Diferencia
	Estimado	Amplaciones y Reducciones	Modificado	Devengado	Recaudado	
	(1)	(2)	(3= 1 + 2)	(4)	(5)	
Impuestos			0			0
Cuotas y Aportaciones de Seguridad Social			0			0
Contribuciones de Mejoras			0			0
Derechos			0			0
Productos			0			0
Aprovechamientos			0			0
Ingresos por Ventas de Bienes, Prestación de Servicios y Otros Ingresos	894,068.1	-59,887.8	834,180.3	834,180.3	834,180.3	-59,887.8
Participaciones, Aportaciones, Convenios, Incentivos Derivados de la Colaboración Fiscal y Fondos Distintos de Aportaciones			0			0
Transferencias, Asignaciones, Subsidios y Subvenciones, y Pensiones y Jubilaciones	4,831,305.5	-64,507.9	4,766,797.6	4,762,690.0	4,762,690.0	-68,615.5
Ingresos Derivados de Financiamientos		739,651.1	739,651.1	269,002.6	269,002.6	269,002.6
Total	5,725,373.6	615,255.4	6,340,629.0	5,865,872.9	5,865,872.9	140,499.3
				Ingresos excedentes ¹		

Estado Analítico de Ingresos Por Fuente de Financiamiento	Ingreso					Diferencia
	Estimado	Amplaciones y Reducciones	Modificado	Devengado	Recaudado	
	(1)	(2)	(3= 1 + 2)	(4)	(5)	
Ingresos del Poder Ejecutivo Federal o Estatal y de los Municipios	0	0	0	0	0	0
Impuestos			0			0
Cuotas y Aportaciones de Seguridad Social			0			0
Contribuciones de Mejoras			0			0
Derechos			0			0
Productos			0			0
Aprovechamientos			0			0
Participaciones, Aportaciones, Convenios, Incentivos Derivados de la Colaboración Fiscal y Fondos Distintos de Aportaciones			0			0
Transferencias, Asignaciones, Subsidios y Subvenciones, y Pensiones y Jubilaciones			0			0
Ingresos de los Entes Públicos de los Poderes Legislativo y Judicial, de los Órganos Autónomos y del Sector Paraestatal o Paramunicipal, así como de las Empresas Productivas del Estado	5,725,373.6	-124,395.7	5,600,977.9	5,596,870.3	5,596,870.3	-128,503.3
Cuotas y Aportaciones de Seguridad Social			0			0
Productos			0			0
Ingresos por Venta de Bienes, Prestación de Servicios y Otros Ingresos	894,068.1	-59,887.8	834,180.3	834,180.3	834,180.3	-59,887.8
Transferencias, Asignaciones, Subsidios y Subvenciones, y Pensiones y Jubilaciones	4,831,305.5	-64,507.9	4,766,797.6	4,762,690.0	4,762,690.0	-68,615.5
Ingresos Derivados de Financiamiento	0	739,651.1	739,651.1	269,002.6	269,002.6	269,002.6
Ingresos Derivados de Financiamientos	0	739,651.1	739,651.1	269,002.6	269,002.6	269,002.6
Total	5,725,373.6	615,255.4	6,340,629.0	5,865,872.9	5,865,872.9	140,499.3
				Ingresos excedentes ¹		

U A E M

Universidad Autónoma del Estado de México							
INGRESOS							
(Miles de Pesos)							
INGRESOS	PREVISTO	P R E S U P U E S T O 2 0 2 1		TOTAL AUTORIZADO	RECAUDADO	VARIACIÓN	
		ASIGNACIONES Y/O AMPLIACIONES	REDUCCIONES Y/O DISMINUCIONES			IMPORTE	%
INGRESOS DE GESTIÓN	759,891.8		28,047.6	731,844.2	731,844.2		
Ingresos por Venta de Bienes y Servicios	759,891.8		28,047.6	731,844.2	731,844.2		
PARTICIPACIONES, APORTACIONES, TRANSFERENCIAS, ASIGNACIONES, SUBSIDIOS Y OTRAS AYUDAS	4,735,545.2	132,099.3	182,649.9	4,684,994.6	4,684,994.6		
Subsidio	4,735,545.2	132,099.3	182,649.9	4,684,994.6	4,684,994.6		
OTROS INGRESOS Y BENEFICIOS	134,176.3	778,487.0	70,676.1	841,987.2	371,338.7	470,648.5	55.9
Productos Financieros	8,153.6		3,807.1	4,346.5	4,346.5		
Pasivos que se Generen como Resultado de Erogaciones que se Devengan en el Ejercicio Fiscal pero que queden Pendientes de Liquidar al Cierre del Mismo		739,651.1		739,651.1	269,002.6	470,648.5	63.6
Ingresos Diversos	126,022.7		66,869.0	59,153.7	59,153.7		
Disponibilidades Financieras de Años Anteriores		38,835.9		38,835.9	38,835.9		
S U B T O T A L	5,629,613.3	910,586.3	281,373.6	6,258,826.0	5,788,177.5	470,648.5	7.5
Programa de Acciones para el Desarrollo (PAD)	95,760.3	40,234.7	54,192.0	81,803.0	77,695.4	4,107.6	5.0
Ramo 33	35,760.3	239.2	607.3	35,392.2	35,392.2		
PAD	60,000.0	39,995.5	53,584.7	46,410.8	42,303.2	4,107.6	8.9
T O T A L	5,725,373.6	950,821.0	335,565.6	6,340,629.0	5,865,872.9	474,756.0	7.5



NOTAS AL PRESUPUESTO DE INGRESOS

INGRESOS

Se tuvo previsto recaudar ingresos por 5 mil 725 millones 373.6 miles de pesos para el ejercicio 2021, al mes de diciembre considerando ampliaciones y reducciones se determinaron ingresos modificados por 6 mil 340 millones 629 miles de pesos logrando una recaudación de 5 mil 865 millones 872.9 miles de pesos, por lo que se tuvo una variación de 474 millones 756.1 miles de pesos, que representó el 7.5 por ciento menos respecto al monto autorizado.

INGRESOS DE GESTIÓN

En este concepto se tuvo previsto recaudar 759 millones 891.8 miles de pesos, se realizaron ampliaciones y reducciones para llegar a un monto autorizado de 731 millones 844.2 miles de pesos equivalente a los recursos recaudados.

PARTICIPACIONES, APORTACIONES, TRANSFERENCIAS, ASIGNACIONES, SUBSIDIOS Y OTRAS AYUDAS

Subsidio

El subsidio estatal previsto fue de 2 mil 544 millones 207.3 miles de pesos, considerando ampliaciones y reducciones presupuestales se recaudaron 2 mil 537 millones 161.2 miles de pesos.

El presupuesto previsto para el Programa de Acciones para el Desarrollo asciende a 60 millones de pesos, considerando ampliaciones y reducciones presupuestales, la recaudación obtenida fue por 42 millones 303.2 miles de pesos.

El subsidio federal previsto fué de 2 mil 191 millones 338 mil pesos, considerando ampliaciones y reducciones presupuestales, se tuvo una recaudación de 2 mil 147 millones 833.4 miles de pesos.

El Fondo de Aportaciones Ramo 33 previsto fue de 35 millones 760.3 miles de pesos, se aplicaron ampliaciones y reducciones presupuestales, permitiendo recaudar 35 millones 392.2 miles de pesos.

OTROS INGRESOS Y BENEFICIOS

La previsión de estos recursos fue por un monto de 134 millones 176.3 miles pesos, se presentaron ampliaciones por 778 millones 487 miles de pesos, de los cuales 739 millones 651.1 miles de pesos corresponden a Pasivos Derivados de Erogaciones Devengadas y Pendientes de Ejercicios Anteriores, 38

U A E M

millones 835.9 miles de pesos por Disponibilidades Financieras, se presentaron reducciones y cancelaciones presupuestales por 70 millones 676.1 miles de pesos. El importe recaudado fue por 371 millones 338.7 miles de pesos, de los cuales 4 millones 346.5 miles de pesos corresponden a Ingresos Financieros, 269 millones 2.6 miles de pesos corresponden a Pasivos Pendientes de Liquidar al Cierre del Ejercicio, 59 millones 153.7 miles de pesos a Ingresos Diversos y 38 millones 835.9 miles de pesos a Disponibilidades Financieras.

PARTICIPACIONES, APORTACIONES, TRANSFERENCIAS, ASIGNACIONES, SUBSIDIOS Y OTRAS AYUDAS

Programa de Acciones para el Desarrollo (PAD)

Se autorizaron recursos por 81 millones 803 mil pesos; al PAD se autorizaron recursos por 46 millones 410.8 miles de pesos; del ramo 33 corresponden 35 millones 392.2 miles de pesos de los programas FAM para Educación Superior y FAM para Educación Media Superior. Se recaudaron 77 millones 695.4 miles de pesos por lo que se tuvo una variación de 4 millones 107.6 miles de pesos, lo cual representó el 5 por ciento más al monto previsto.

CUENTA PÚBLICA DEL GOBIERNO, ORGANISMOS AUXILIARES Y AUTÓNOMOS DEL ESTADO DE MÉXICO 2021

Universidad Autónoma del Estado de México
Estado Analítico del Ejercicio del Presupuesto de Egresos
Clasificación por Objeto del Gasto (Capítulo y Concepto)
Del 1 de enero al 31 de diciembre de 2021
(Miles de Pesos)

Concepto	Egresos					Subejercicio 6 = (3 - 4)
	Aprobado	Ampliaciones/ (Reducciones)	Modificado	Devengado	Pagado	
	1	2	3 = (1 + 2)	4	5	
Servicios Personales	4,755,258.3	-65,373.3	4,689,885.0	4,434,098.1	4,433,901.5	255,786.9
Remuneraciones al Personal de Carácter Permanente	2,002,715.8	-83,688.9	1,919,026.9	1,865,409.6	1,865,409.6	53,617.3
Remuneraciones al Personal de Carácter Transitorio	42,714.0	-7,673.0	35,041.0	35,041.0	35,041.0	.0
Remuneraciones Adicionales y Especiales	1,593,300.4	176,769.6	1,770,070.0	1,569,058.1	1,568,861.5	201,011.9
Seguridad Social	497,738.1	-55,645.2	442,092.9	442,092.9	442,092.9	.0
Otras Prestaciones Sociales y Económicas	559,560.5	-100,699.0	458,861.5	457,703.8	457,703.8	1,157.7
Previsiones	.0	.0	.0	.0	.0	.0
Pago de Estímulos a Servidores Públicos	59,229.5	5,563.2	64,792.7	64,792.7	64,792.7	.0
Materiales y Suministros	162,625.9	-79,209.3	83,416.6	78,507.5	77,251.6	4,909.1
Materiales de Administración, Emisión de Documentos y Artículos Oficiales	88,985.0	-62,341.7	26,643.3	23,143.8	23,074.3	3,499.5
Alimentos y Utensilios	8,444.2	-2,922.9	5,521.3	5,509.5	5,488.2	11.8
Materias Primas y Materiales de Producción y Comercialización	6,944.5	4,484.5	11,429.0	11,429.0	11,309.3	.0
Materiales y Artículos de Construcción y de Reparación	10,885.2	6,337.1	17,222.3	16,833.3	16,816.7	389.0
Productos Químicos, Farmacéuticos y de Laboratorio	6,068.9	-2,324.3	3,744.6	3,744.6	3,430.6	.0
Combustibles, Lubricantes y Aditivos	23,944.9	-14,294.2	9,650.7	8,652.4	7,966.3	998.3
Vestuario, Blancos, Prendas de Protección y Artículos Deportivos	7,065.4	-2,749.1	4,316.3	4,316.3	4,306.4	.0
Materiales y Suministros Para Seguridad	.0	.0	.0	.0	.0	.0
Herramientas, Refacciones y Accesorios Menores	10,287.8	-5,398.7	4,889.1	4,878.6	4,859.8	10.5
Servicios Generales	519,587.8	-39,815.7	479,772.1	395,868.9	393,481.3	83,903.2
Servicios Básicos	80,529.4	-31,598.6	48,930.8	46,670.0	46,617.8	2,260.8
Servicios de Arrendamiento	66,022.7	-35,733.8	30,288.9	29,543.5	29,188.8	745.4
Servicios Profesionales, Científicos, Técnicos y Otros Servicios	58,278.6	-9,468.0	48,810.6	48,810.6	47,835.1	.0
Servicios Financieros, Bancarios y Comerciales	23,795.6	-10,607.5	13,188.1	13,186.2	13,186.2	1.9
Servicios de Instalación, Reparación, Mantenimiento y Conservación	35,984.8	-16,681.7	19,303.1	19,303.1	19,011.7	.0
Servicios de Comunicación Social y Publicidad	67,578.2	-9,493.4	58,084.8	57,736.7	57,205.0	348.1
Servicios de Traslado y Viáticos	8,852.4	-1,507.8	7,344.6	5,654.1	5,551.1	1,690.5
Servicios Oficiales	26,528.6	-22,517.6	4,011.0	3,800.9	3,725.7	210.1
Otros Servicios Generales	152,017.5	97,792.7	249,810.2	171,163.8	171,159.9	78,646.4
Transferencias, Asignaciones, Subsidios y Otras Ayudas	176,631.3	-64,718.7	111,912.6	111,912.6	111,816.6	.0
Transferencias Internas y Asignaciones al Sector Público	.0	.0	.0	.0	.0	.0
Transferencias al Resto del Sector Público	.0	.0	.0	.0	.0	.0
Subsidios y Subvenciones	.0	.0	.0	.0	.0	.0
Ayudas Sociales	176,631.3	-64,718.7	111,912.6	111,912.6	111,816.6	.0
Pensiones y Jubilaciones	.0	.0	.0	.0	.0	.0
Transferencias a Fideicomisos, Mandatos y Otros Análogos	.0	.0	.0	.0	.0	.0
Transferencias a la Seguridad Social	.0	.0	.0	.0	.0	.0
Donativos	.0	.0	.0	.0	.0	.0
Transferencias al Exterior	.0	.0	.0	.0	.0	.0
Bienes Muebles, Inmuebles e Intangibles	15,510.0	26,568.7	42,078.7	42,078.7	36,291.5	.0
Mobiliario y Equipo de Administración	13,336.9	14,888.7	28,225.6	28,225.6	25,432.7	.0
Mobiliario y Equipo Educativo y Recreativo	.0	2,349.0	2,349.0	2,349.0	2,325.8	.0
Equipo e Instrumental Médico y de Laboratorio	.0	5,420.0	5,420.0	5,420.0	3,832.5	.0
Vehículos y Equipo de Transporte	.0	.0	.0	.0	.0	.0
Equipo de Defensa y Seguridad	.0	488.9	488.9	488.9	488.9	.0
Maquinaria, Otros Equipos y Herramientas	2,173.1	2,710.7	4,883.8	4,883.8	3,890.1	.0
Activos Biológicos	.0	.0	.0	.0	.0	.0
Bienes Inmuebles	.0	.0	.0	.0	.0	.0
Activos Intangibles	.0	711.4	711.4	711.4	321.5	.0
Inversión Pública	95,760.3	98,152.6	193,912.9	189,805.3	135,217.9	4,107.6
Obra Pública en Bienes de Dominio Público	.0	.0	.0	.0	.0	.0
Obra Pública en Bienes Propios	95,760.3	98,152.6	193,912.9	189,805.3	135,217.9	4,107.6
Proyectos Productivos y Acciones de Fomento	.0	.0	.0	.0	.0	.0
Inversiones Financieras y Otras Provisiones	.0	.0	.0	.0	.0	.0
Inversiones Para el Fomento de Actividades Productivas	.0	.0	.0	.0	.0	.0
Acciones y Participaciones de Capital	.0	.0	.0	.0	.0	.0
Compra de Títulos y Valores	.0	.0	.0	.0	.0	.0
Concesión de Préstamos	.0	.0	.0	.0	.0	.0
Inversiones en Fideicomisos, Mandatos y Otros Análogos	.0	.0	.0	.0	.0	.0
Otras Inversiones Financieras	.0	.0	.0	.0	.0	.0
Provisiones para Contingencias y Otras Erogaciones Especiales	.0	.0	.0	.0	.0	.0
Participaciones y Aportaciones	.0	.0	.0	.0	.0	.0
Participaciones	.0	.0	.0	.0	.0	.0
Aportaciones	.0	.0	.0	.0	.0	.0
Convenios	.0	.0	.0	.0	.0	.0
Deuda Pública	.0	739,651.1	739,651.1	249,369.2	249,369.2	490,281.9
Amortización de la Deuda Pública	.0	.0	.0	.0	.0	.0
Intereses de la Deuda Pública	.0	.0	.0	.0	.0	.0
Comisiones de la Deuda Pública	.0	.0	.0	.0	.0	.0
Gastos de la Deuda Pública	.0	.0	.0	.0	.0	.0
Costo por Coberturas	.0	.0	.0	.0	.0	.0
Apoyos Financieros	.0	.0	.0	.0	.0	.0
Adeudos de Ejercicios Fiscales Anteriores	.0	739,651.1	739,651.1	249,369.2	249,369.2	490,281.9
Total del Gasto	5,725,373.6	615,255.4	6,340,629.0	5,501,640.3	5,437,329.6	838,988.7

U A E M

Universidad Autónoma del Estado de México
Estado Analítico del Ejercicio del Presupuesto de Egresos
Clasificación Económica (por Tipo de Gasto)
Del 1 de enero al 31 de diciembre de 2021
(Miles de Pesos)

Concepto	Egresos					Subejercicio
	Aprobado	Ampliaciones/ (Reducciones)	Modificado	Devengado	Pagado	
	1	2	3 = (1 + 2)	4	5	
Gasto Corriente	5,614,103.3	- 249,117.0	5,364,986.3	5,020,387.1	5,016,451.0	344,599.2
Gasto de Capital	111,270.3	124,721.3	235,991.6	231,884.0	171,509.4	4,107.6
Amortización de la Deuda y Disminución de Pasivos	-	739,651.1	739,651.1	249,369.2	249,369.2	490,281.9
Pensiones y Jubilaciones	-	-	-	-	-	-
Participaciones	-	-	-	-	-	-
Total del Gasto	5,725,373.6	615,255.4	6,340,629.0	5,501,640.3	5,437,329.6	838,988.7

Universidad Autónoma del Estado de México
Estado Analítico del Ejercicio del Presupuesto de Egresos
Clasificación Administrativa
Del 1 de enero al 31 de diciembre de 2021
(Miles de Pesos)

Concepto	Egresos					Subejercicio
	Aprobado	Ampliaciones/ (Reducciones)	Modificado	Devengado	Pagado	
	1	2	3 = (1 + 2)	4	5	
Entidades Paraestatales y Fideicomisos No Empresariales y No Financieros	5,725,373.6	615,255.4	6,340,629.0	5,501,640.3	5,437,329.6	838,988.7
Instituciones Públicas de Seguridad Social	-	-	-	-	-	-
Entidades Paraestatales Empresariales No Financieras con Participación Estatal Mayoritaria	-	-	-	-	-	-
Fideicomisos Empresariales No Financieros con Participación Estatal Mayoritaria	-	-	-	-	-	-
Entidades Paraestatales Empresariales Financieras Monetarias con Participación Estatal Mayoritaria	-	-	-	-	-	-
Entidades Paraestatales Empresariales Financieras No Monetarias con Participación Estatal Mayoritaria	-	-	-	-	-	-
Fideicomisos Financieros Públicos con Participación Estatal Mayoritaria	-	-	-	-	-	-
Total del Gasto	5,725,373.6	615,255.4	6,340,629.0	5,501,640.3	5,437,329.6	838,988.7

Universidad Autónoma del Estado de México
Estado Analítico del Ejercicio del Presupuesto de Egresos
Clasificación Administrativa
Del 1 de enero al 31 de diciembre de 2021
(Miles de Pesos)

Concepto	Egresos					Subejercicio
	Aprobado	Ampliaciones/ (Reducciones)	Modificado	Devengado	Pagado	
	1	2	3 = (1 + 2)	4	5	
400G0000 Universidad Autónoma del Estado de México	5,725,373.6	615,255.4	6,340,629.0	5,501,640.3	5,437,329.6	838,988.7
Total del Gasto	5,725,373.6	615,255.4	6,340,629.0	5,501,640.3	5,437,329.6	838,988.7

CUENTA PÚBLICA DEL GOBIERNO, ORGANISMOS AUXILIARES Y AUTÓNOMOS DEL ESTADO DE MÉXICO 2021

Universidad Autónoma del Estado de México
Estado Analítico del Ejercicio del Presupuesto de Egresos
Clasificación Administrativa
Del 1 de enero al 31 de diciembre de 2021
(Miles de pesos)

Concepto	Egresos					Subejercicio
	Aprobado	Ampliaciones/ (Reducciones)	Modificado	Devengado	Pagado	
	1	2	3 = (1 + 2)	4	5	
Poder Ejecutivo			-			-
Poder Legislativo			-			-
Poder Judicial			-			-
Órganos Autónomos	5,725,373.6	615,255.4	6,340,629.0	5,501,640.3	5,437,329.6	838,988.7
Total del Gasto	5,725,373.6	615,255.4	6,340,629.0	5,501,640.3	5,437,329.6	838,988.7

Universidad Autónoma del Estado de México
Estado Analítico del Ejercicio del Presupuesto de Egresos
Clasificación Funcional (Finalidad y Función)
Del 1 de enero al 31 de diciembre de 2021
(Miles de Pesos)

Concepto	Egresos					Subejercicio
	Aprobado	Ampliaciones/ (Reducciones)	Modificado	Devengado	Pagado	
	1	2	3 = (1 + 2)	4	5	
Gobierno	-	-	-	-	-	-
Legislación			-	-	-	-
Justicia			-	-	-	-
Coordinación de la Política de Gobierno			-	-	-	-
Relaciones Exteriores			-	-	-	-
Asuntos Financieros y Hacendarios			-	-	-	-
Seguridad Nacional			-	-	-	-
Asuntos de Orden Público y de Seguridad Interior			-	-	-	-
Otros Servicios Generales			-	-	-	-
Desarrollo Social	5,725,373.6	124,395.7	5,600,977.9	5,252,271.1	5,187,960.4	348,706.8
Protección Ambiental			-	-	-	-
Vivienda y Servicios a la Comunidad			-	-	-	-
Salud			-	-	-	-
Recreación, Cultura y Otras Manifestaciones Sociales			-	-	-	-
Educación	5,725,373.6	124,395.7	5,600,977.9	5,252,271.1	5,187,960.4	348,706.8
Protección Social			-	-	-	-
Otros Asuntos Sociales			-	-	-	-
Desarrollo Económico	-	-	-	-	-	-
Asuntos Económicos, Comerciales y Laborales en General			-	-	-	-
Agropecuaria, Silvicultura, Pesca y Caza			-	-	-	-
Combustibles y Energía			-	-	-	-
Minería, Manufacturas y Construcción			-	-	-	-
Transporte			-	-	-	-
Comunicaciones			-	-	-	-
Turismo			-	-	-	-
Ciencia, Tecnología e Innovación			-	-	-	-
Otras Industrias y Otros Asuntos Económicos			-	-	-	-
Otras no Clasificadas en Funciones Anteriores	-	739,651.1	739,651.1	249,369.2	249,369.2	490,281.9
Transacciones de la Deuda Pública / Costo Financiero de la Deuda			-	-	-	-
Transferencias, Participaciones y Aportaciones entre Diferentes Niveles y Ordenes de Gobierno			-	-	-	-
Saneamiento del Sistema Financiero			-	-	-	-
Adeudos de Ejercicios Fiscales Anteriores		739,651.1	739,651.1	249,369.2	249,369.2	490,281.9
Total del Gasto	5,725,373.6	615,255.4	6,340,629.0	5,501,640.3	5,437,329.6	838,988.7

Universidad Autónoma del Estado de México
 Endeudamiento Neto
 Del 1 de Enero al 31 de Diciembre de 2021
 (Miles de Pesos)

Identificación de Crédito o Instrumento	Contratación/Colocación	Amortización	Endeudamiento Neto
	A	B	C = A - B
Créditos Bancarios			
			-
			-
			-
	N/A		-
			-
			-
Total Créditos Bancarios	-	-	-

Otros Instrumentos de Deuda			
			-
			-
			-
			-
			-
			-
Total Otros Instrumentos de Deuda	-	-	-

TOTAL	-	-	-
-------	---	---	---

Universidad Autónoma del Estado de México
 Intereses de la Deuda
 Del 1 de Enero al 31 de Diciembre de 2021
 (Miles de Pesos)

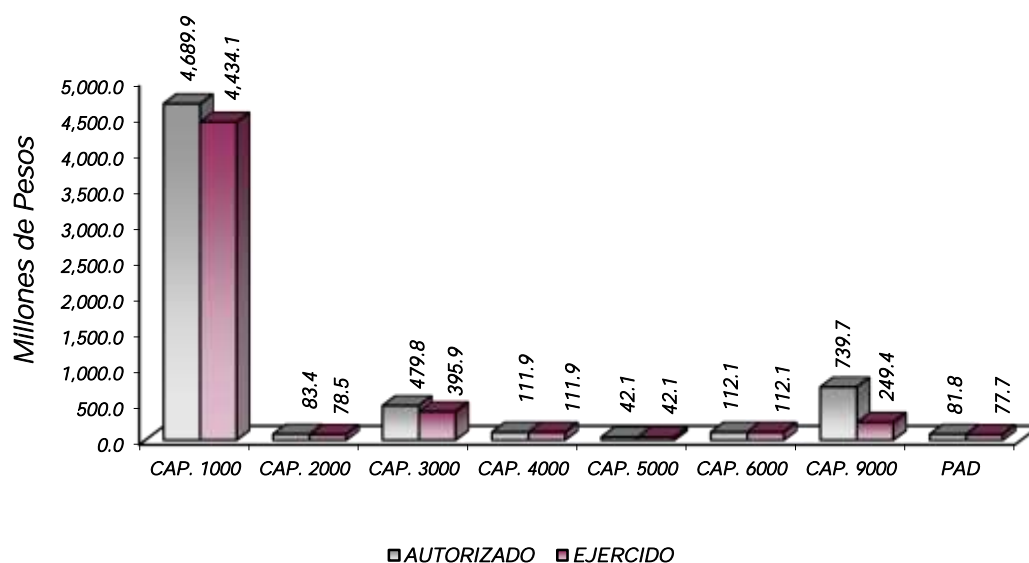
Identificación de Crédito o Instrumento	Devengado	Pagado
Créditos Bancarios		
	N/A	
Total de Intereses de Créditos Bancarios	-	-

Otros Instrumentos de Deuda		
Total de Intereses de Otros Instrumentos de Deuda	-	-

TOTAL	-	-
-------	---	---

CUENTA PÚBLICA DEL GOBIERNO, ORGANISMOS AUXILIARES Y AUTÓNOMOS DEL ESTADO DE MÉXICO 2021

Universidad Autónoma del Estado de México							
EGRESOS POR CAPÍTULO							
(Miles de Pesos)							
EGRESOS	PREVISTO	PRESUPUESTO 2021		TOTAL AUTORIZADO	EJERCIDO	VARIACIÓN	
		ASIGNACIONES Y/O AMPLIACIONES	REDUCCIONES Y/O DISMINUCIONES			IMPORTE	%
Servicios Personales	4,755,258.3	2,161,064.7	2,226,438.0	4,689,885.0	4,434,098.1	255,786.9	5.5
Materiales y Suministros	162,625.9	135,346.0	214,555.3	83,416.6	78,507.5	4,909.1	5.9
Servicios Generales	519,587.8	548,960.8	588,776.5	479,772.1	395,868.9	83,903.2	17.5
Transferencias, Asignaciones, Subsidios y Otras Ayudas	176,631.3	214,259.7	278,978.4	111,912.6	111,912.6		
Bienes Muebles, Inmuebles e Intangibles	15,510.0	129,032.9	102,464.2	42,078.7	42,078.7		
Inversión Pública		249,839.4	137,729.5	112,109.9	112,109.9		
Deuda Pública		739,651.1		739,651.1	249,369.2	490,281.9	66.3
S U B T O T A L	5,629,613.3	4,178,154.6	3,548,941.9	6,258,826.0	5,423,944.9	834,881.1	13.3
Ramo 33	35,760.3	239.2	607.3	35,392.2	35,392.2		
Programa de Acciones para el Desarrollo (PAD)	60,000.0	39,995.4	53,584.6	46,410.8	42,303.2	4,107.6	8.9
T O T A L	5,725,373.6	4,218,389.2	3,603,133.8	6,340,629.0	5,501,640.3	838,988.7	13.2



NOTAS AL PRESUPUESTO DE EGRESOS

EGRESOS

El egreso previsto durante el ejercicio 2021 fue de 5 mil 725 millones 373.6 miles de pesos, de acuerdo con el importe de los ingresos previstos. Durante el ejercicio se recibieron recursos adicionales ampliaciones, reducciones y traspasos netos de más por 615 millones 255.4 miles de pesos y se otorgó por parte del H. Consejo Universitario la autorización para ejercer recursos de ejercicios anteriores, por lo que el total autorizado ascendió a 6 mil 340 millones 629 mil pesos, de los cuales se ejercieron 5 mil 501 millones 640.3 miles de pesos, presentando un subejercicio por 838 millones 988.7 miles de pesos, que corresponden principalmente a recursos que derivan de medidas administrativas para racionalizar el gasto y fomentar el ahorro que esta Máxima Casa de Estudios estableció para cubrir los adeudos con el Instituto de Seguridad Social del Estado de México y Municipios (ISSEMyM) establecidos en el Convenio de Autorización de Pago en Parcialidades por Concepto de Aportaciones y Cuotas de Seguridad Social, Retenciones Institucionales y de Terceros, así como los Aprovechamientos y los Accesorios que deriven de las mismas, al amparo del decreto número 118 publicado el 23 de diciembre de 2019 en el periódico oficial "Gaceta del Gobierno", así como, el monto de los Adeudos de Ejercicios Anteriores pendientes de pago y a recursos del PAD pendientes de ejercer.

SERVICIOS PERSONALES

Se autorizaron 4 mil 755 millones 258.3 miles de pesos, con ampliaciones, reducciones y traspasos netos por un importe de menos 65 millones 373.3 miles de pesos, determinándose un presupuesto modificado de 4 mil 689 millones 885 mil pesos, ejerciendo un importe de 4 mil 434 millones 98.1 miles de pesos, recursos que se destinaron al pago de nómina y prestaciones de personal académico y administrativo de la Institución.

MATERIALES Y SUMINISTROS

Se tuvo un autorizado inicial de 162 millones 625.9 miles de pesos, se dieron ampliaciones y reducciones netas por menos 79 millones 209.3 miles de pesos, determinándose un presupuesto modificado de 83 millones 416.6 miles de pesos, de los cuales se ejercieron 78 millones 507.5 miles de pesos en la adquisición de materiales aplicados en las actividades de espacios académicos, centros de investigación y espacios administrativos de la UAEM.

SERVICIOS GENERALES

Se autorizaron 519 millones 587.8 miles de pesos, se dieron ampliaciones y reducciones netas por 39 millones 815.7 miles de pesos, obteniendo un presupuesto modificado de 479 millones 772.1 miles de pesos, de los cuales fueron ejercidos 395 millones 868.9 miles de pesos en la adquisición de servicios necesarios para el desarrollo de las actividades de los espacios académicos, centros de investigación y espacios administrativos de la UAEM.

TRANSFERENCIAS, ASIGNACIONES, SUBSIDIOS Y OTRAS AYUDAS

El presupuesto autorizado inicial para este capítulo fue de 176 millones 631.3 miles de pesos, se dieron ampliaciones, reducciones y trasposos netos por un importe de menos 64 millones 718.7 miles de pesos, determinando un presupuesto modificado por 111 millones 912.6 miles de pesos los cuales se ejercieron en su totalidad, cantidad que fue destinada al pago de becas a alumnos de nivel medio superior y superior, así como becas de posgrado e investigación, becas de convenios y conectividad.

BIENES MUEBLES, INMUEBLES E INTANGIBLES

Se tuvo un autorizado inicial por 15 millones 510 mil pesos, se dieron ampliaciones, reducciones y trasposos netos por 26 millones 568.7 miles de pesos, determinándose un presupuesto modificado de 42 millones 78.7 miles de pesos, ejerciendo un importe de 42 millones 78.7 miles de pesos en equipamiento de los espacios académicos, centros de investigación y espacios administrativos de la Institución.

INVERSIÓN PÚBLICA

Se tuvo un autorizado inicial por 95 millones 760.3 miles de pesos, se dieron ampliaciones, reducciones y trasposos netos por 98 millones 152.6 miles de pesos, determinándose un presupuesto modificado de 193 millones 912.9 miles de pesos, ejerciendo un importe de 189 millones 805.3 miles de pesos para cubrir la infraestructura física educativa del nivel superior, nivel medio superior, centros de investigación, institutos y laboratorios.

DEUDA PÚBLICA

Durante el ejercicio se autorizaron ampliaciones por 739 millones 651.1 miles de pesos para pasivos derivados de erogaciones devengadas y pendientes de liquidar al cierre del ejercicio inmediato anterior, de los cuales se ejercieron 249 millones 369.2 miles de pesos, recursos que se destinaron principalmente a cubrir los adeudos de cuotas de seguridad social y aportaciones patronales al ISSEMyM, así como al pago a proveedores. Así mismo, los pasivos generados como resultado de erogaciones que se devengan en el ejercicio fiscal pero que quedan pendientes por liquidar al cierre de este, es de 269 millones 2.6 miles de pesos.

U A E M

INFORMACIÓN PRESUPUESTAL

Universidad Autónoma del Estado de México
EGRESOS POR OBJETO DEL GASTO
(Miles de Pesos)

CAPÍTULO Y OBJETO DEL GASTO	P R E S U P U E S T O 2 0 2 1				EJERCIDO	VARIACIÓN
	PREVISTO	ASIGNACIONES Y/O AMPLIACIONES	REDUCCIONES Y/O DISMINUCIONES	TOTAL AUTORIZADO		
SERVICIOS PERSONALES	4,755,258.3	2,161,064.7	2,226,438.0	4,689,885.0	4,434,098.1	255,786.9
Sueldo Base	1,714,766.3	840,340.4	900,577.8	1,654,528.9	1,600,911.6	53,617.3
Carrera Docente	287,949.5	36,423.2	59,874.7	264,498.0	264,498.0	
Honorarios Asimilables Al Salario	42,714.0	100,602.5	108,275.5	35,041.0	35,041.0	
Prima por Años de Servicio	24.1	79.3	14.5	88.9	88.9	
Prima de Antigüedad	359,902.9	123,096.0	90,068.1	392,930.8	392,930.8	
Prima Vacacional	144,795.3	87,540.6	73,339.0	158,996.9	158,996.9	
Aguinaldo	193,645.1	312,293.8	65,796.4	440,142.5	385,650.2	54,492.3
Vacaciones no Disfrutadas or Finiquito	3,384.5	1,768.4	4,499.9	653.0	653.0	
Remuneraciones por Horas Extraordinarias	23,955.1	8,412.1	11,582.1	20,785.1	20,785.1	
Compensación	54,784.1	25,084.2	6,763.2	73,105.1	73,105.1	
Compensación por Servicios Especiales	7,915.0	7,218.4	8,777.8	6,355.6	6,020.6	335.0
Gratificación	495,936.5	142,865.6	250,001.1	388,801.0	242,616.4	146,184.6
Gratificación por Convenio	229,932.1	45,966.5	69,329.0	206,569.6	206,569.6	
Gratificación por Productividad	79,025.7	13,602.4	20,253.9	72,374.2	72,374.2	
Labores Docentes		26,655.8	17,388.5	9,267.3	9,267.3	
Cuotas de Servicio de Salud	229,080.6	8,398.8	93,530.4	143,949.0	143,949.0	
Cuotas al Sistema Solidario de Reparto	177,768.2	64,044.7	48,571.7	193,241.2	193,241.2	
Cuotas del Sistema de Capitalización Individual	36,793.8	6,749.3	5,987.8	37,555.3	37,555.3	
Aportaciones para Financiar los Gastos Generales de Administración del Issemym	17,402.4	6,217.6	2,290.7	21,329.3	21,329.3	
Riesgo de Trabajo	19,888.5	4,486.4	3,045.7	21,329.2	21,329.2	
Seguros y Fianzas	16,804.6	24,744.0	16,859.7	24,688.9	24,688.9	
Indemnización por Accidentes de Trabajo	107,287.4	101,672.1	208,931.3	28.2	28.2	
Prima por Jubilación		11,978.7	1,399.0	10,579.7	10,579.7	
Becas para Hijos de Trabajadores Sindicalizados	14,009.8	14,731.4	14,867.9	13,873.3	12,909.0	964.3
Días Cívicos y Económicos	27,495.1	21,517.4	27,495.1	21,517.4	21,517.4	
Día Del Maestro y del Servidor Publico	105,272.9	11,671.0	5,622.4	111,321.5	111,321.5	
Otros Gastos Derivados de Convenio	116,277.5	39,046.3	21,874.6	133,449.2	133,449.2	
Asignaciones Extraordinarias para Servidores Públicos Sindicalizados	17,886.6	1,041.6	1,044.5	17,883.7	17,690.3	193.4
Elaboración de Tesis	292.7	518.5	245.1	566.1	566.1	
Viáticos	3,297.5	500.8	2,988.4	809.9	809.9	
Despensa	167,741.0	37,712.2	56,620.7	148,832.5	148,832.5	
Reconocimiento a Servidores Públicos	513.9	361.3	161.8	713.4	713.4	
Estímulos por Puntualidad y Asistencia	58,715.6	33,723.4	28,359.7	64,079.3	64,079.3	
MATERIALES Y SUMINISTROS	162,625.9	135,346.0	214,555.3	83,416.6	78,507.5	4,909.1
Materiales y Útiles de Oficina.	48,074.0	72,892.0	111,986.0	8,980.0	5,507.5	3,472.5
Enseres de Oficina	144.1	37.9	167.4	14.6	14.6	
Materiales y Útiles de Impresión y Reproducción	3,085.5	704.0	2,953.6	835.9	823.9	12.0
Material de Foto, Cine y Grabación	3,084.4	274.9	2,953.9	405.4	400.9	4.5
Materiales y Útiles para el Procesamiento en Equipos y Bienes Informáticos	22,313.1	1,962.9	13,120.1	11,155.9	11,155.9	
Material de Foto, Cine y Grabación	544.8		324.7	220.1	220.1	
Material y Enseres de Limpieza.	9,787.7	873.9	6,991.5	3,670.1	3,659.6	10.5
Material Didáctico	367.7		367.7			
Material para Identificación y Registro	1,583.7	2.6	225.0	1,361.3	1,361.3	
Productos Alimenticios para Personas.	3,622.9	1,015.5	3,571.4	1,067.0	1,055.2	11.8
Equipamiento y Enseres para Animales	30.0	48.6	39.7	38.9	38.9	
Productos Alimenticios para Animales.	4,791.3	507.9	883.8	4,415.4	4,415.4	
Materias Primas y Materiales de Producción	1,555.2	1,774.1	1,828.8	1,500.5	1,500.5	
Productos Químicos, Farmacéuticos y de Laboratorio Adquiridos como Materia Prima	5,389.3	17,322.5	12,783.3	9,928.5	9,928.5	
Productos Minerales no Metálicos	9,391.3	13,411.9	9,033.5	13,769.7	13,385.3	384.4
Material Eléctrico y Electrónico	954.2	2,998.4	1,505.7	2,446.9	2,446.9	
Material de Señalización	529.7	417.3	531.3	415.7	411.1	4.6
Materiales para Construcción	10.0	803.9	223.9	590.0	590.0	
Medicinas y Productos Farmacéuticos.	760.7	23.1	734.6	49.2	49.2	
Materiales, Accesorios y Suministros Médicos.	2,450.4	1,971.3	2,370.7	2,051.0	2,051.0	
Materiales, Accesorios y Suministros de Laboratorio.	2,857.8	2,025.0	3,238.4	1,644.4	1,644.4	
Combustibles, Lubricantes y Aditivos.	23,944.9	4,569.8	18,864.0	9,650.7	8,652.4	998.3
Vestuario y Uniformes.	3,904.4	3,912.9	6,412.5	1,404.8	1,404.8	
Prendas de Seguridad y Protección Personal	2,062.7	4,699.4	3,943.2	2,818.9	2,818.9	
Artículos deportivos.	1,098.3	469.1	1,474.8	92.6	92.6	
Refacciones, Accesorios y Herramientas	187.3	119.6	196.8	110.1	110.1	
Refacciones y Accesorios Menores de Edificios.	4,300.4	689.8	3,775.2	1,215.0	1,215.0	
Refacciones y Accesorios menores de Mobiliario y Equipo de Administración, Educativa y Recreativa	185.7	22.1	182.9	24.9	24.9	
Refacciones y Accesorios para Equipo de Cómputo y Tecnologías de La Información	169.2	194.8	183.6	180.4	180.4	
Refacciones y Accesorios para Equipo de Cómputo	239.3	137.8	187.1	190.0	179.5	10.5
Refacciones y Accesorios Menores de Equipo e Instrumental Médico y de Laboratorio	13.2	93.2	106.4	.0	.0	
Refacciones y Accesorios para Equipo de Transporte	5,028.0	273.3	2,275.5	3,025.8	3,025.8	
Refacciones y Accesorios Menores de Equipo de defensa y Seguridad	37.0	533.1	468.0	102.1	102.1	
Refacciones y Accesorios Menores de Maquinaria y Otros Equipos	127.7	563.4	650.3	40.8	40.8	

CUENTA PÚBLICA DEL GOBIERNO, ORGANISMOS AUXILIARES Y AUTÓNOMOS DEL ESTADO DE MÉXICO 2021

CAPÍTULO Y OBJETO DEL GASTO	PRESUPUESTO 2021					
	PREVISTO	ASIGNACIONES Y/O AMPLIACIONES	REDUCCIONES Y/O DISMINUCIONES	TOTAL AUTORIZADO	EJERCIDO	VARIACIÓN
SERVICIOS GENERALES	519,587.8	548,960.8	588,776.5	479,772.1	395,868.9	83,903.2
Servicio de Energía Eléctrica	42,218.4	1,673.1	20,818.2	23,073.3	23,072.0	1.3
Servicio de Agua	3,604.2	348.6	2,589.6	1,363.2	1,337.2	26.0
Servicio Telefónico Convencional	4,587.9	866.3	2,199.6	3,254.6	3,254.6	
Servicio de Telefonía Celular	2,335.4	15.8	1,099.6	1,251.6	1,245.8	5.8
Servicio de Acceso a Internet	27,482.2	10,866.8	18,371.3	19,977.7	17,750.0	2,227.7
Servicio Postal y Telegráfico	301.3	8.1	299.0	10.4	10.4	
Arrendamiento de Edificios y Locales.	10,541.2	8,327.6	8,939.0	9,929.8	9,923.3	6.5
Arrendamiento de Equipo y Bienes Informáticos.	1,236.5	1,953.9	1,253.3	1,937.1	1,813.8	123.3
Arrendamiento de Vehículos.	136.0	25.4	137.2	24.2	24.2	
Arrendamiento de Maquinaria y Equipo	10,640.0	596.4	6,508.9	4,727.5	4,727.5	
Arrendamiento de Activos Intangibles	43,469.0	3,451.3	33,253.6	13,666.7	13,051.1	615.6
Arrendamiento Financiero		28.4	24.8	3.6	3.6	
Asesorías Asociadas a Convenios o Acuerdos	17,591.3	13,545.2	20,315.2	10,821.3	10,821.3	
Servicios de Fotocopiado, Impresión y Reproducción de Documentos Oficiales	279.1	100.0	312.7	66.4	66.4	
Impresiones de Documentos Oficiales para La Presentación de Servicios Públicos	6,852.1	608.5	5,087.6	2,373.0	2,373.0	
Servicios de Vigilancia	11,036.6	12,851.7	13,789.3	10,099.0	10,099.0	
Servicios Profesionales	22,519.5	20,108.6	17,177.2	25,450.9	25,450.9	
Servicios Bancarios y Financieros.	6,629.7	1,555.3	1,113.3	7,071.7	7,069.8	1.9
Seguros y Fianzas	17,027.9	1,727.5	12,696.0	6,059.4	6,059.4	
Almacenaje, Envase y Embalaje.		.4	.4			
Fletes y Maniobras.	138.0	57.0	138.0	57.0	57.0	
Reparación y Mantenimiento de Inmuebles.	18,450.5	22,097.0	30,406.9	10,140.6	10,140.6	
Adaptación de Locales, Almacenes, Bodegas y Edificios	76.9	255.0	331.9			
Reparación, Mantenimiento e Instalación de Mobiliario y Equipo de Oficina	842.8	226.7	991.4	78.1	78.1	
Reparación, Instalación y Mantenimiento de Bienes Informáticos, Microfilmación y Tecnologías de La Información	1,709.9	83.0	1,706.9	86.0	86.0	
Reparación y Mantenimiento para Equipo y Redes de Tele y Radio Transmisión	734.4	484.7	853.9	365.2	365.2	
Reparación, Instalación y Mantenimiento de Equipo Médico y de Laboratorio	824.4	2,385.3	1,304.0	1,905.7	1,905.7	
Reparación y Mantenimiento de Vehículos Terrestres, Aéreos y Lacustres	4,921.1	408.1	3,905.4	1,423.8	1,423.8	
Reparación y Mantenimiento de Equipos de Seguridad y defensa	3,113.5	1,490.5	3,734.2	869.8	869.8	
Reparación, Instalación y Mantenimiento de Maquinaria, Equipo Industrial y Diverso	1,951.3	1,482.5	2,513.1	920.7	920.7	
Servicio de Lavandería, Limpieza e Higiene	3,308.6	1,905.4	1,895.2	3,318.8	3,318.8	
Servicios de Fumigación y desinfección	51.4	237.1	94.1	194.4	194.4	
Gastos de Publicidad y Propaganda.	48,652.0	2,568.6	2,279.3	48,941.3	48,941.3	
Publicaciones Oficiales y de Información En General para Difusión	18,882.0	4,520.4	14,326.9	9,075.5	8,742.3	333.2
Servicios de Fotografía	44.2	50.9	27.1	68.0	53.1	14.9
Gastos de Traslado por Vía Terrestre	3,560.2	1,324.8	3,185.8	1,699.2	1,699.2	
Viáticos Nacionales.	5,292.2	6,842.0	6,488.8	5,645.4	3,954.9	1,690.5
Gastos de Ceremonias Oficiales y de Orden Social	281.1	215.3	268.9	227.5	227.5	
Espectáculos Cívicos y Culturales.	12,468.5	9,723.9	19,666.5	2,525.9	2,525.9	
Congresos y Convenciones.	13,779.0	2,395.5	14,916.9	1,257.6	1,047.5	210.1
Otros Impuestos y derechos.	1,936.9	1,072.3	1,130.2	1,879.0	1,788.2	90.8
Penas, Multas, Accesorios y Actualizaciones	60,401.5	19,436.7	10.9	79,827.3	48,324.0	31,503.3
Otros Impuestos y derechos.		144,332.8	25,163.7	119,169.1	119,169.1	
Cuotas y Suscripciones	2,764.6	1,341.4	2,751.0	1,355.0	1,088.0	267.0
Gastos de Servicios Menores	85,339.7	242,329.8	281,822.0	45,847.5	96.7	45,750.8
Inscripciones y Arbitrajes	1,420.5	1,335.2	2,711.9	43.8	43.8	
Subcontratación de Servicios con Terceros	154.3	1,700.0	165.8	1,688.5	654.0	1,034.5
TRANSFERENCIAS, ASIGNACIONES, SUBSIDIOS Y OTRAS AYUDAS	176,631.3	214,269.7	278,978.4	111,912.6	111,912.6	
Subsidios para capacitación y Becas	176,631.3	214,068.7	278,978.4	111,721.6	111,721.6	
Premios, recompensas y pensión recreativa estudiantil		191.0		191.0	191.0	
Donativos a Instituciones sin Fines de Lucro						
Donativos a Entidades Federativas						
BIENES MUEBLES, INMUEBLES E INTANGIBLES	15,510.0	129,032.9	102,464.2	42,078.7	42,078.7	
Muebles y Enseres	13,336.9	77,560.5	75,321.9	15,575.5	15,575.5	
Artículos de Biblioteca		2,060.5	1,634.0	426.5	426.5	
Objetos, Obras de Arte, Históricas y Culturales		363.7		363.7	363.7	
Bienes Informáticos.		15,936.3	4,076.4	11,859.9	11,859.9	
Equipo de Foto, Cine y Grabación		5,986.1	3,637.1	2,349.0	2,349.0	
Equipo Médico y de Laboratorio		12,830.4	7,410.4	5,420.0	5,420.0	
Vehículos y Equipo de Transporte Terrestre.		600.5	600.5			
Maquinaria y Equipo de Seguridad Pública.		787.4	298.5	488.9	488.9	
Maquinaria y Equipo Agropecuario.		4.9	.7	4.2	4.2	
Equipo y Aparatos para Comunicación, Telecomunicación y Radio Transmisión	2,173.1	3,592.3	4,290.1	1,475.3	1,475.3	
Herramientas y Máquina-Herramienta y Equipo.		2,849.2	2,154.4	694.8	694.8	
Instrumentos y Aparatos Especializados y de Precisión		4,364.0	1,677.6	2,686.4	2,686.4	
Maquinaria y Equipo Diverso		46.2	23.1	23.1	23.1	
Bovinos.		12.0	12.0			
Patentes.		1,174.0	1,121.7	52.3	52.3	
Software		864.9	205.8	659.1	659.1	
INVERSIÓN PÚBLICA		249,839.4	137,729.5	112,109.9	112,109.9	
Edificación no Habitacional		249,839.4	137,729.5	112,109.9	112,109.9	

U A E M

CAPÍTULO Y OBJETO DEL GASTO	P R E S U P U E S T O			2 0 2 1	EJERCIDO	VARIACIÓN
	PREVISTO	ASIGNACIONES Y/O AMPLIACIONES	REDUCCIONES Y/O DISMINUCIONES	TOTAL AUTORIZADO		
DEUDA PÚBLICA		739,651.1		739,651.1	249,369.2	490,281.9
Por el Ejercicio Inmediato Anterior		145,530.6		145,530.6	135,990.3	9,540.3
Por Ejercicios Anteriores		594,120.5		594,120.5	113,378.9	480,741.6
SUBTOTAL	5,629,613.3	4,178,154.6	3,548,941.9	6,268,826.0	5,423,944.9	834,881.1
INVERSIÓN PÚBLICA	95,760.3	40,234.6	54,191.9	81,803.0	77,695.4	4,107.6
Ramo 33	35,760.3	239.2	607.3	35,392.2	35,392.2	
Programa de Acciones para el Desarrollo (PAD)	60,000.0	39,995.4	53,584.6	46,410.8	42,303.2	4,107.6
T O T A L	5,725,373.6	4,218,389.2	3,603,133.8	6,340,629.0	5,501,640.3	838,988.7

INFORMACIÓN PROGRAMÁTICA

U A E M

Universidad Autónoma del Estado de México
Gasto por Categoría Programática
Del 1 de Enero al 31 de Diciembre de 2021
(Miles de Pesos)

Concepto	Egresos					Subejercicio 6=(3 - 4)
	Aprobado	Ampliaciones/ (Reducciones)	Modificado	Devengado	Pagado	
	1	2	3=(1 + 2)	4	5	
Programas	5,725,373.6	- 124,395.7	5,600,977.9	5,252,271.1	5,187,960.4	348,706.8
Subsidios: Sector Social y Privado o Entidades Federativas y Municipios	-	-	-	-	-	-
Sujetos a Reglas de Operación			-			-
Otros Subsidios			-			-
Desempeño de las Funciones	5,725,373.6	- 124,395.7	5,600,977.9	5,252,271.1	5,187,960.4	348,706.8
Prestación de Servicios Públicos	5,725,373.6	- 124,395.7	5,600,977.9	5,252,271.1	5,187,960.4	348,706.8
Provisión de Bienes Públicos			-			-
Planeación, Seguimiento y Evaluación de Políticas Públicas			-			-
Promoción y Fomento			-			-
Regulación y Supervisión			-			-
Funciones de las Fuerzas Armadas (Únicamente Gobierno Federal)			-			-
Específicos			-			-
Proyectos de Inversión			-			-
Administrativos y de Apoyo	-	-	-	-	-	-
Apoyo al Proceso Presupuestario y para Mejorar la Eficiencia Institucional			-			-
Apoyo a la Función Pública y al Mejoramiento de la Gestión			-			-
Operaciones Ajenas			-			-
Compromisos	-	-	-	-	-	-
Obligaciones de Cumplimiento de Resolución Jurisdiccional			-			-
Desastres Naturales			-			-
Obligaciones	-	-	-	-	-	-
Pensiones y Jubilaciones			-			-
Aportaciones a la Seguridad Social			-			-
Aportaciones a Fondos de Estabilización			-			-
Aportaciones a Fondos de Inversión y Reestructura de Pensiones			-			-
Programa de Gasto Federalizado (Gobierno Federal)	-	-	-	-	-	-
Gasto Federalizado			-			-
Participaciones a Entidades Federativas y Municipios			-			-
Costo Financiero, Deuda o Apoyos a Deudores y Ahorradores de la Banca			-			-
Adeudos de Ejercicios Fiscales Anteriores		739,651.1	739,651.1	249,369.2	249,369.2	490,281.9
Total del Gasto	5,725,373.6	615,255.4	6,340,629.0	5,501,640.3	5,437,329.6	838,988.7

El Plan de Desarrollo del Estado de México 2017-2023, es un instrumento prospectivo con una visión hacia 2030. En él se concentran las bases para la elaboración de los programas sectoriales, especiales y regionales que delinearán de manera más puntual y detallada los pasos para el cumplimiento de los objetivos establecidos, así como los planes específicos de inversión que permitirán realizar la proyección de los recursos financieros. Este esfuerzo colectivo plasma los retos y desafíos de la agenda gubernamental con un profundo sentido de responsabilidad y con el compromiso de lograr un desarrollo democrático.

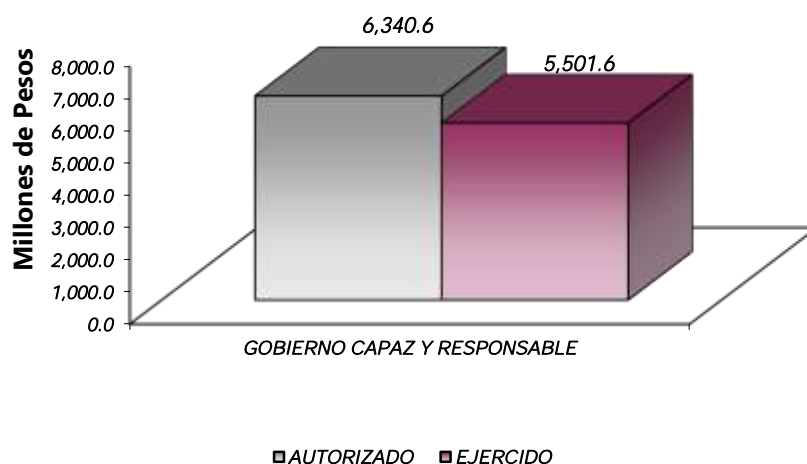
PILAR SOCIAL

Programas de nueva generación para disminuir la desigualdad. El Gobierno del Estado de México considera prioritario desarrollar y conservar familias fuertes, promover el empleo y proteger el ingreso, particularmente el de las mujeres. En correspondencia con la Agenda 2030, el logro de estos propósitos influirá directa e indirectamente el cumplimiento de las metas globales que contribuirán a disminuir la pobreza y el hambre; procurarán el acceso a una vivienda y a servicios básicos adecuados; reducirán las desigualdades y la discriminación; promoverán una educación inclusiva, equitativa y de calidad, así como una vida sana y en general el bienestar. Diagnóstico: Pobreza y Hambre en el Estado de México.

GOBIERNO CAPAZ Y RESPONSABLE

El reto de los gobiernos actuales versa sobre la eficacia en solucionar los problemas endémicos que aquejan a las sociedades modernas y uno de los mayores retos es hacerlo con apego al Estado de Derecho, ya que éste aporta las normas y los valores fundamentales que rigen la convivencia social, así como los derechos y obligaciones de los actores sociales y políticos.

Universidad Autónoma del Estado de México							
EGRESOS POR PILAR Y/O EJE TRANSVERSAL							
(Miles de Pesos)							
PILAR Y/O EJE TRANSVERSAL	PREVISTO	P R E S U P U E S T O 2 0 2 1			EJERCIDO	VARIACIÓN	
		ASIGNACIONES Y/O AMPLIACIONES	REDUCCIONES Y/O DISMINUCIONES	TOTAL AUTORIZADO		IMPORTE	%
Gobierno Capaz y Responsable	5,725,373.6	4,218,389.2	3,603,133.8	6,340,629.0	5,501,640.3	838,988.7	13.2
T O T A L	5,725,373.6	4,218,389.2	3,603,133.8	6,340,629.0	5,501,640.3	838,988.7	13.2



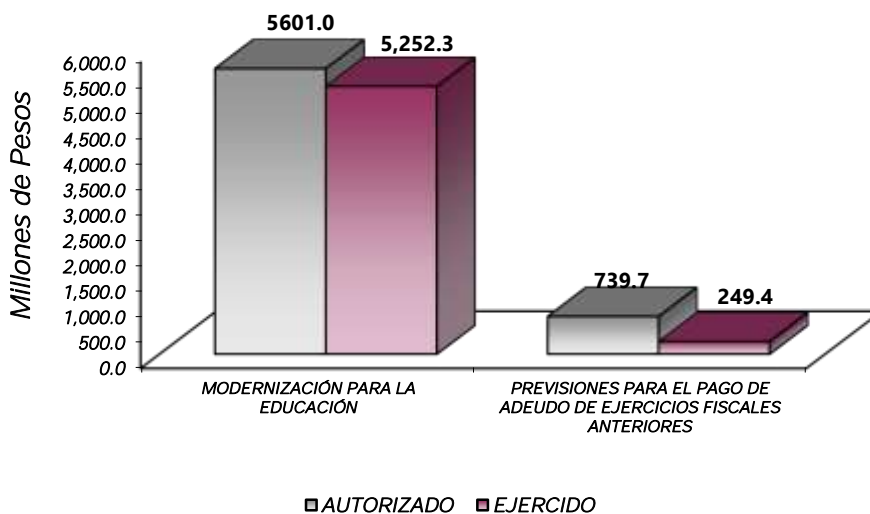
FINALIDAD

DESARROLLO SOCIAL

En esta finalidad se avanzará en la provisión de servicios a la población en materia de Protección Social, Educación, Salud y Vivienda y Servicios a la Comunidad, con lo que se apoyará fundamentalmente la consecución de las Metas Nacionales México Incluyente y México con Educación de Calidad.

La Universidad Autónoma del Estado de México tiene por objetivo principal ofrecer a la población servicios de Educación a nivel medio Superior y Superior, participar en proyectos de investigación para el desarrollo de la tecnología del Estado, del País, Generar, Estudiar, Preservar, Transmitir y extender el conocimiento universal, así como promover el desarrollo y preservación del humanismo, la creencia, la tecnología y la cultura.

Universidad Autónoma del Estado de México EGRESOS POR PROGRAMA (Miles de Pesos)							
PROGRAMA	PREVISTO	P R E S U P U E S T O		TOTAL AUTORIZADO	EJERCIDO	VARIACIÓN	
		ASIGNACIONES Y/O AMPLIACIONES	REDUCCIONES Y/O DISMINUCIONES			IMPORTE	%
Modernización para la Educación	5,725,373.6	3,478,738.1	3,603,133.8	5,600,977.9	5,252,271.1	348,706.8	6.2
Previsiones para el Pago de Adeudos de Ejercicios Fiscales Anteriores		739,651.1		739,651.1	249,369.2	490,281.9	66.3
T O T A L	5,725,373.6	4,218,389.2	3,603,133.8	6,340,629.0	5,501,640.3	838,988.7	13.2



AVANCE OPERATIVO-PROGRAMÁTICO Y PRESUPUESTAL

Pilar y/o eje transversal: Pilar Social

Objetivo: Garantizar una educación incluyente, equitativa y de calidad que promueva las oportunidades de aprendizaje a lo largo de la vida.

020502010101 Bachillerato general

Las 5 metas comprometidas para 2021, presentan avance considerado como muy bueno, que representa el 100 por ciento de lo programado. A continuación, se detallan las metas correspondientes.

Metas con Avance considerado como Muy bueno:

1. Mantener planteles del nivel medio superior reconocidos por el Padrón de Buena Calidad del Sistema Nacional de Educación Media Superior en los niveles 1 o 2 (100 por ciento)
2. Atender la matrícula del bachillerato en todas sus modalidades (97.9 por ciento)
3. Otorgar becas en el Nivel Medio Superior (106.7 por ciento)
4. Impartir talleres culturales anualmente en beneficio de la comunidad universitaria en el Nivel Medio Superior (94.9 por ciento)
5. Realizar servicios de mantenimiento correctivo a la infraestructura instalada en el Nivel Medio Superior (1004.1 por ciento)

Explicación de resultados de las metas programadas:

La Universidad Autónoma del Estado de México atiende los compromisos establecidos en los objetivos trazados por el gobierno estatal sobre dar acceso a la educación media superior de manera equitativa, para ello, La UAEM ha sostenido de manera consistente el acceso a los estudios de NMS, en el último año el bachillerato universitario incrementó su matrícula al pasar de 23 mil 223 a 23 mil 256 estudiantes en el ciclo escolar 2021-2022.

Por otro lado, la Escuela Preparatoria se ha mantenido dentro de estándares de calidad nacional a partir de su participación en procesos de evaluación externa y certificación. En ese sentido, seis de 10 PEP conservan su acreditación favorable con nivel I de calidad hasta el 2025 dentro del Padrón de Calidad del Sistema Nacional de Educación Media Superior (PC-SINEMS), lo que permite atender a una matrícula de 14 mil 743 alumnos; y cuatro más, continúan su preparación a la espera de los nuevos lineamientos de evaluación nacional derivados de la propuesta federal para este nivel educativo.

La Escuela Preparatoria mantiene una presencia importante en seis regiones del Estado de México, a través de cinco planteles ubicados en los municipios de Almoloya de Alquisiras, Amecameca, Atlacomulco, Tenancingo, Texcoco, así como cinco planteles más en la ciudad de Toluca. La matrícula actual, considerando las tres modalidades en las que se oferta este nivel educativo —escolarizada (presencial) y no escolarizada (a distancia y mixta)—, es de 23 256 estudiantes; destaca la participación femenina que representa 57.4 por ciento.

Un logro significativo del nivel medio superior ha sido el de favorecer el egreso de sus estudiantes como resultado de las diversas acciones llevadas a cabo para disminuir el abandono, la reprobación y el rezago. En

este sentido, en el último año es posible observar un incremento de 2.2 por ciento, en la eficiencia terminal por cohorte alcanzando 83.9 por ciento

Durante 2021, los docentes de NMS participaron en actividades de profesionalización, en su mayoría a través de plataformas virtuales; lo cual benefició tanto la participación como la interacción docente. Las actividades académicas de formación se impartieron con apoyo de diferentes herramientas tecnológicas como Microsoft Teams y Portal Seduca, con lo cual se fomentó el desarrollo de competencias digitales docentes. Se capacitó a 722 docentes de NMS en temáticas que propician la mejora de su práctica educativa, con un enfoque integral. Para ello, se consideraron los temas de didáctica, didáctica disciplinar, herramientas tecnológicas y transversal, incluyéndose en esta última los ejes que permiten el desarrollo integral del docente, como son equidad de género, inclusión, desarrollo de habilidades humanas e inglés. Este proceso se realizó a través de 97 cursos con 1 mil 513 asistentes

En 2021, se ofrecieron distintas modalidades de becas, apoyos y estímulos con financiamiento UAEM y de los sectores público, privado y social, en los ámbitos: académico, científico, cultural, artístico, deportivo, de innovación y tecnología, entre otros, que motivaron los talentos universitarios, reconocieron los logros de los alumnos en distintas áreas y, sobre todo, construyeron condiciones de equidad que sirvieron como soporte del desarrollo integral de los alumnos, sin distinción de género, condición física, social, cultural o étnica; otorgando 43 mil 760 becas, apoyos y estímulos, a estudiantes de nivel medio superior.

Respecto a las actividades artísticas que enaltecen las habilidades y sensibilidad estética de los universitarios, se impartieron 279 cursos y talleres culturales que permitieron a 4 mil 283 participantes comprender y practicar diversas disciplinas artísticas.

En apoyo a las actividades académicas del nivel medio superior, en 2021 se efectuaron 177 servicios de mantenimiento como limpieza, albañilería, pintura, instalaciones eléctricas, hidrosanitarias y trabajos de Jardinería en siete planteles de la Escuela Preparatoria que beneficio a 19 mil 727 alumnos.

020503010102 Educación superior universitaria

De 12 metas comprometidas para 2021: 11 tuvieron avance considerado como muy bueno (92%) y 1 con avance considerado como regular (8 por ciento). A continuación, se detallan las metas correspondientes a cada una de las categorías mencionadas.

Metas con Avance considerado como Muy bueno:

1. Otorgar becas en el Nivel Superior (107.2 por ciento)
2. Generar proyectos de negocio (103.5 por ciento)
3. Contar con proyectos de investigación registrados (95.7 por ciento)
4. Atender la matrícula de Estudios Profesionales en sus diversas modalidades (96.7 por ciento)
5. Contar con programas educativos de Estudios Profesionales con reconocimiento nacional de su calidad (95.6 por ciento)
6. Atender la matrícula de estudios avanzados (106 por ciento)
7. Contar con planes de estudios avanzados en PNP (91.5 por ciento)
8. Lograr que personas adquieran competencias mediante el aprendizaje de idiomas y cultura mexicana (109.3 por ciento)
9. Realizar acciones de vinculación (98.4 por ciento)
10. Realizar acciones de servicios de extensión (103.7 por ciento)

11. Realizar servicios de mantenimiento correctivo a la infraestructura instalada en el Nivel Superior (109.6 por ciento)

Meta con Avance considerado como Regular:

1. Impartir talleres culturales anualmente en beneficio de la comunidad universitaria en el Nivel Superior (80 por ciento)

Causas por las que no se alcanzaron las metas programadas:

Respecto a la meta que no logró cumplirse sobre impartir talleres culturales anualmente en beneficio de la comunidad universitaria en el Nivel Superior, dentro de las actividades artísticas y culturales que contribuyen a la formación integral de los universitarios, se impartieron 807 cursos y talleres culturales que permitieron a 9,977 participantes comprender y practicar diversas disciplinas artísticas, de los mil 8 talleres programados. El incumplimiento de la meta se debió a la falta de apertura de cursos y talleres en espacios académicos por aspectos de gestión administrativa. Aunado a lo anterior las actividades realizadas de manera digital aumentaron considerablemente en la educación a causa de la pandemia por Covid 19, motivando que algunos talleres no pudieran llevarse a cabo.

Explicación de resultados de las metas programadas:

La Universidad ha mantenido un crecimiento sostenido en la matrícula de estudios profesionales que asegura la oferta de programas educativos de excelencia y calidad reconocida, con instalaciones y equipamiento acorde con las diferentes disciplinas y para la formación integral de los alumnos.

Así, el crecimiento de la infraestructura y el fortalecimiento de la planta académica ha permitido que la matrícula de estudios profesionales de 2020 a 2021 presente un incremento de 0.7 puntos porcentuales, pasando de 65 mil 744 a 66 mil 253 estudiantes, y manteniendo su sentido incluyente (58.3 por ciento mujeres y 41.7 por ciento hombres), resaltando que en programas de las áreas del conocimiento de Ingeniería y Tecnología, y de Ciencias Naturales y Exactas, el porcentaje de alumnas es de 34.7 puntos.

En respuesta al compromiso social de formar profesionistas de excelencia y calidad que contribuyan a la solución de problemas sociales, económicos y medioambientales del país, con una visión de igualdad de género, cultura de paz y de sostenibilidad, la UAEM ofrece 185 programas educativos de estudios profesionales de los ocho campos de formación académica, distribuidos en una escuela, 21 facultades, 11 centros universitarios (CU UAEM) y siete unidades académicas profesionales (UAP), ubicados en 19 municipios del Estado de México.

La cultura de la evaluación en la Institución se ha fortalecido con la implementación de procesos de mejora continua en los que se consideran estándares de calidad en un contexto nacional e internacional; resultado de ello, en los últimos años se ha presentado un incremento sostenido en el número de programas educativos evaluables con reconocimiento externo por su calidad, atendiendo a 59 mil 665 estudiantes; es decir, 91.3 por ciento de la matrícula de estudios profesionales en 152 programas educativos.

Comprometida con su deber ser, la Universidad instrumenta diferentes programas y apoyos para los estudiantes, entre los que destacan los programas de becas, el programa de tutoría académica, la mentoría académica, la biblioteca digital de la UAEM, el programa institucional de atención psicológica a estudiantes entre otros, que han contribuido a que concluyan su formación académica.

En este sentido, en los estudios profesionales el índice de eficiencia terminal global fue de 67.8 por ciento y por cohorte de 51.5 por ciento en 2021, evidenciando la eficacia de los programas y apoyos institucionales, aun con los problemas sociales, económicos y de salud, derivados de la pandemia Covid-19.

El personal académico universitario cuenta con espacios que contribuyen a su profesionalización integral, desde diferentes ejes, con énfasis en el desarrollo de competencias didácticas, digitales, así como socioemocionales y humanas. Adicionalmente, con el fin de atender temas de equidad de género, inclusión y sostenibilidad, se han desarrollado estrategias para continuar con la atención y el fomento a la formación docente.

En 2021 se capacitó a 49 por ciento de los docentes de nivel superior en actividades de profesionalización. Para atender las necesidades actuales tanto sociales como de adaptación a las herramientas tecnológicas, se realizaron diferentes acciones que permitieron abordar el desarrollo de competencias docentes, a partir de temáticas centrales: didáctica, didáctica disciplinar, herramientas tecnológicas y formación transversal, considerándose en esta última los ejes que permiten y complementan la formación para el desarrollo integral del docente, como son equidad de género, inclusión, desarrollo de habilidades humanas e inglés. Los docentes continúan preparándose para consolidar una educación de calidad que permee en los estudiantes, en el nivel superior, a través de 522 cursos, fueron capacitados 3 mil 241 con una asistencia de 5 mil 976.

La UAEM trabaja permanentemente para lograr una mayor cobertura de los beneficios a los estudiantes, al tiempo que incentiva el desempeño académico, reconoce la excelencia, atiende de manera oportuna y pertinente las necesidades de los estudiantes que presentan condiciones sociales y económicas particulares, y minimiza los índices de abandono escolar. Asegurar condiciones equitativas para los universitarios que cursan estudios de nivel superior, es principio que abona a la igualdad social, el acceso a empleos mejor remunerados, una mayor calidad de vida, y la construcción de una sociedad con sentido crítico que apueste por el conocimiento como vía para el progreso de las comunidades. En el ejercicio que se reporta, en este nivel, se otorgaron 61 mil 152 becas, estímulos y apoyos con subsidio federal, estatal y recursos institucionales, dispuestos con transparencia entre la población de los distintos espacios académicos de la Universidad.

En 2021, se realizaron 3 mil 509 servicios de mantenimiento a la infraestructura universitaria del nivel superior que apoyan las instalaciones destinada al desarrollo de actividades académicas entre los servicios destacan: limpieza, albañilería, pintura, instalaciones eléctricas, hidrosanitarias y los trabajos de jardinería en 41 espacios académicos beneficiando a 46 mil 586 alumnos.

Uno de los programas nacionales que reconocen la alta habilitación de los PTC, instrumentada por la SEP, es el Programa para el Desarrollo Profesional Docente para el Tipo Superior (Prodep) que otorga el Perfil Deseable a quienes destacan por su labor académica integral y que han logrado articular y consolidar cuerpos académicos capaces de transformar su entorno gracias a su producción investigativa. Al comparar a las universidades públicas estatales (UPES) respecto al número de PTC, con perfil deseable Prodep, la UAEM mantiene el quinto lugar nacional; con 1 mil 20 miembros de la planta académica con este reconocimiento.

En una sociedad en busca del mejoramiento humano, cultural y tecnológico, la UAEM promueve la generación de conocimiento, el desarrollo tecnológico pertinente y la formación de recursos humanos de alto nivel para contribuir, desde una visión innovadora, a la solución de problemáticas que enfrentan los diversos sectores. En el periodo que se informa, se cuenta con el registro de 627 proyectos de investigación. Cabe mencionar que el estatus de los proyectos es de 350 vigentes, 171 concluidos y 106 iniciados; 54 por ciento son de investigación básica, 35 por ciento de investigación aplicada y 11 por ciento corresponden a desarrollo tecnológico.

El impacto social que tienen las publicaciones producto de la investigación, contribuye a la formación de otros y estimula la autocrítica de aquellos que generan el conocimiento. Esta producción es el resultado de la función sustantiva de los PTC y su calidad se pone de manifiesto en la aparición de artículos en publicaciones periódicas especializadas como la base de datos de relevancia internacional SCOPUS en la cual se registraron 608 artículos de autores universitarios. Al potenciar la visibilidad y difusión de los trabajos de los investigadores y agilizar el flujo de los contenidos se incrementa la citación de los autores. Durante 2021, el RI registró 694 mil 806 visualizaciones a los contenidos científicos.

Gracias al prestigio de la Institución apoyado en el arduo trabajo de su personal académico, el compromiso del personal administrativo y el talento de sus alumnos, la matrícula en posgrado tuvo un incremento de 6.2 por ciento con respecto a la matrícula de 2020, es decir, pasó de 3 mil 334 alumnos a 3 mil 541 en 2021; este incremento se debe principalmente al aumento de la matrícula en las especialidades médicas hospitalarias, como consecuencia del trabajo conjunto con las instituciones de salud del Estado de México.

En 2021 la UAEM contó con una oferta de estudios avanzados de 101 programas: 22 doctorados, 37 maestrías y 42 especialidades, 40 de ellos son programas de investigación y 61 profesionalizantes. La calidad y la diversidad de la oferta educativa en los diferentes campos del conocimiento en los programas de estudios avanzados de la UAEM, es reconocida por Conacyt. En el periodo que se informa, la UAEM cuenta con 65 programas de estudios avanzados acreditados por el Consejo, de los cuales, 19 son doctorados, 31 maestrías y 15 especialidades. Esta cifra coloca a la UAEM como la séptima universidad pública estatal con mayor número de posgrados reconocidos.

La Universidad Autónoma del Estado de México (UAEM) lleva a cabo, permanentemente, acciones colaboración que favorecen la vinculación con instancias del orden municipal, estatal, nacional, e internacional, en los distintos ámbitos; los cuales evidencian el interés de la Institución en el desarrollo académico y profesional de los universitarios, además de la puesta en marcha de distintas estrategias para la atención de los sectores con mayor necesidad, en este tenor, en 2021 se realizaron 4 mil 663 acciones de extensión y vinculación para atender las demandas de la sociedad y del entorno.

Destacan las 1 mil 512 acciones de vinculación, entre las que sobresalen: instrumentos legales firmados, acciones de políticas públicas, acciones de colaboración interinstitucional con los sectores de la sociedad, participación en convocatorias, evaluaciones sobre el impacto de las acciones de la UAEM y colaboraciones con el sector público.

En entornos globalizados y multiculturales, el dominio de lenguas extranjeras es una herramienta imprescindible que facilita las relaciones humanas y, en lo profesional, permite el acceso a fuentes de información y contenidos de mayor alcance. En 2021, la UAEM, a través del Centro de Enseñanza de Lenguas (CELE) y el Centro Internacional de Lengua y Cultura (CILC), atendió a 11 mil 477 personas a través de 1 mil 654 servicios de enseñanza de lenguas, entre ellos: cursos de alemán, francés, inglés, italiano, japonés, náhuatl, portugués y ruso.

La Red Universitaria de Incubadoras de Empresas y Unidades de Emprendimiento, ofrece el soporte necesario a emprendedores–empresarios (universitarios y no universitarios) para el arranque y desarrollo de empresas exitosas, financieramente viables, autosuficientes y generadoras de empleos, a través del Modelo de Atención Empresarial UAEM, muestra de ello fue la generación de 2 mil 536 ideas y/o proyectos de negocio.

U A E M

Universidad Autónoma del Estado de México													
Avance Operativo - Programático y Presupuestal													
Enero - Diciembre de 2021													
M E T A S													
PRESUPUESTO 2021													
(Miles de Pesos)													
FIN	FUN	SF	PP	SP	Pr	DESCRIPCIÓN	UNIDAD DE MEDIDA	PROGRAMADO	ALCANZADO	AVANCE %	AUTORIZADO ANUAL	EJERCIDO	%
PILAR SOCIAL													
ESTADO DE MÉXICO SOCIALMENTE RESPONSABLE, SOLIDARIO E INCLUYENTE													
EDUCACIÓN MEDIA SUPERIOR													
02	05	02	01	01	01	BACHILLERATO GENERAL					603,900.4	582,589.0	96.5
						Atender la matrícula del bachillerato en todas sus modalidades	Alumno	23742	23256	97.95			
						Mantener planteles del nivel medio superior reconocidos por el Padrón de Buena Calidad del Sistema Nacional de Educación Media Superior en los niveles 1 o 2	Escuela	6	6	100.00			
						Impartir talleres culturales anualmente en beneficio de la comunidad universitaria en el Nivel Medio Superior	Taller	294	279	94.90			
						Otorgar becas en el Nivel Medio Superior	Beca	41000	43760	106.73			
						Realizar servicios de mantenimiento correctivo a la infraestructura instalada en el Nivel Medio Superior	Servicio	170	177	104.12			
02	05	03	01	01	02	EDUCACIÓN SUPERIOR UNIVERSITARIA					4,997,077.5	4,669,682.1	93.4
						Atender la matrícula de Estudios Profesionales en sus diversas modalidades	Alumno	68450	66253	96.79			
						Contar con programas educativos de Estudios Profesionales con reconocimiento nacional de su calidad	Programa	160	152	95.00			
						Contar con proyectos de investigación registrados	Proyecto	655	627	95.73			
						Contar con planes de estudios avanzados en el PNPC	Plan	71	65	91.55			
						Atender la matrícula de estudios avanzados	Alumno	3340	3541	106.02			
						Impartir talleres culturales anualmente en beneficio de la comunidad universitaria en el Nivel Superior.	Taller	1008	807	80.06			
						Lograr que personas adquieran competencias mediante el aprendizaje de idiomas y cultura mexicana	Persona	10500	11477	109.30			
						Generar proyectos de negocios	Proyecto	2450	2536	103.51			
						Realizar acciones de servicios de extensión	Acción	593	615	103.71			
						Realizar acciones de vinculación	Acción	1536	1512	98.44			
						Realizar servicios de mantenimiento correctivo a la infraestructura instalada en el Nivel Superior	Servicio	3200	3509	109.66			
						Otorgar becas en el Nivel Superior	Beca	57000	61152	107.28			
04	04	01	01	01	01	PASIVOS DERIVADOS DE EROGACIONES DEVENGADAS Y PENDIENTES DE EJERCICIOS ANTERIORES					739,651.1	249,369.2	33.7
						Registro de pagos de adeudos de ejercicios fiscales anteriores.	Documento	1	1	100			
T O T A L											6,340,629.0	5,501,640.3	86.8
											-----	-----	

ANEXOS ESTABLECIDOS EN DIFERENTES ORDENAMIENTOS

**Relación de Bienes Inmuebles que Componen el Patrimonio
Cuenta Pública 2021
(Miles de Pesos)**

Ente Público: Universidad Autónoma del Estado de México

Código	Descripción de Bienes Inmuebles	* Valor en Libros
1231-1	Terrenos	1,567,568.4
1233-1	Edificios No Habitacionales	4,348,073.1
1236-1	Construcciones en Proceso en Bienes Propios	405,308.8
	TOTAL	6,320,950.3

**Relación de Bienes Muebles que Componen el Patrimonio
Cuenta Pública 2021
(Miles de Pesos)**

Ente Público: Universidad Autónoma del Estado de México

Código	Descripción de Bienes Muebles	Valor en Libros
1241-00-00-00	Mobiliario y Equipo de Administración	353,637.2
1242-00-00-00	Mobiliario y Equipo Educativo y Recreativo	31,190.3
1243-00-00-00	Equipo e Instrumental Médico y de Laboratorio	624,852.1
1244-00-00-00	Equipo de Transporte	157,426.1
1245-00-00-00	Equipo de Seguridad	71,453.2
1246-00-00-00	Maquinaria y Otros Equipos y Herramientas	1,119,163.1
1247-00-00-00	Colecciones, Obras de Arte y Objetos Valiosos	93,597.5
1248-00-00-00	Activos Biológicos	2,397.4
1249-00-00-00	Otros Bienes Muebles	222,192.0
	T O T A L	2,675,908.9

Universidad Autónoma del Estado de México
Cuenta Pública 2021
Relación de Cuentas Bancarias Productivas Específicas

Fondo, Programa o Convenio	Datos de la Cuenta Bancaria	
	Institución Bancaria	Número de Cuentas *
Programa Subsidio Federal, Apoyo para el Regreso a Clases para el Ejercicio Fiscal 2021	Santander	982
FAM Nivel Medio Superior 2021	Santander	245
FAM Nivel Superior 2021	Santander	319
Programa para el Desarrollo Profesional Docente PRODEP 2021	Santander	483
Programa para el Desarrollo Profesional Docente PRODEP 2019	Santander	863
Fondo de Aportaciones Múltiples Potenciado 2018	Santander	675
Subsidio Federal Ordinario 2021	Santander	144
Subsidio Estatal Ordinario 2021	Santander	189
PROFOCIE 2015	Santander	737
PFCE 2016	Santander	325
PFCE 2017	Santander	968
FIEMS 2015	Santander	753
PRODEP 2018	Santander	309
Programa para el Desarrollo Profesional Docente PRODEP 2020	Santander	605
PFCE 2018	Santander	873
Convenio Colaboración Capacitación de Profesores	Santander	026
FAM Potenciado 2016	Santander	279
FECES 2015	Banorte	430
Expansión 2015	Banorte	200
Becas	Santander	499
Pagos Referenciados	HSBC	997

FORMATOS PARA EL CUMPLIMIENTO DE LA LEY DE DISCIPLINA FINANCIERA DE LAS ENTIDADES FEDERATIVAS Y LOS MUNICIPIOS

U A E M

Universidad Autónoma del Estado de México Estado de Situación Financiera Detallado - LDF Al 31 de Diciembre de 2021 y 2020 (CIFRAS EN MILES DE PESOS)					
Concepto	2021	2020	Concepto	2021	2020
ACTIVO			PASIVO		
Activo Circulante			Pasivo Circulante		
a. Efectivo y Equivalentes (a=a1+a2+a3+a4+a5+a6+a7)	390,317.8	417,740.7	a. Cuentas por Pagar a Corto Plazo (a=a1+a2+a3+a4+a5+a6+a7+a8+a9)	690,950.7	632,156.4
a1) Efectivo	0.0	0.0	a1) Servicios Personales por Pagar a Corto Plazo	0.0	0.0
a2) Bancos/Tesorería	390,317.8	417,740.7	a2) Proveedores por Pagar a Corto Plazo	184,971.9	207,406.2
a3) Bancos/Dependencias y Otros	0.0	0.0	a3) Contratistas por Obras Públicas por Pagar a Corto Plazo	0.0	0.0
a4) Inversiones Temporales (Hasta 3 meses)	0.0	0.0	a4) Participaciones y Aportaciones por Pagar a Corto Plazo	0.0	0.0
a5) Fondos con Afectación Específica	0.0	0.0	a5) Transferencias Otorgadas por Pagar a Corto Plazo	0.0	0.0
a6) Depósitos de Fondos de Terceros en Garantía y/o Administración	0.0	0.0	a6) Intereses, Comisiones y Otros Gastos de la Deuda Pública por Pagar a Corto Plazo	0.0	0.0
a7) Otros Efectivos y Equivalentes	0.0	0.0	a7) Retenciones y Contribuciones por Pagar a Corto Plazo	197,320.7	155,208.8
b. Derechos a Recibir Efectivo o Equivalentes (b=b1+b2+b3+b4+b5+b6+b7)	660,410.9	717,739.3	a8) Devoluciones de la Ley de Ingresos por Pagar a Corto Plazo	0.0	0.0
b1) Inversiones Financieras de Corto Plazo	221,927.0	93,527.2	a9) Otras Cuentas por Pagar a Corto Plazo	308,658.1	269,581.4
b2) Cuentas por Cobrar a Corto Plazo	127,316.5	298,239.1	b. Documentos por Pagar a Corto Plazo (b=b1+b2+b3)	68,333.9	107,454.7
b3) Deudores Diversos por Cobrar a Corto Plazo	311,167.4	325,973.0	b1) Documentos Comerciales por Pagar a Corto Plazo	0.0	0.0
b4) Ingresos por Recuperar a Corto Plazo	0.0	0.0	b2) Documentos con Contratistas por Obras Públicas por Pagar a Corto Plazo	0.0	0.0
b5) Deudores por Anticipos de la Tesorería a Corto Plazo	0.0	0.0	b3) Otros Documentos por Pagar a Corto Plazo	68,333.9	107,454.7
b6) Préstamos Otorgados a Corto Plazo	0.0	0.0	c. Porción a Corto Plazo de la Deuda Pública (c=c1+c2)	0.0	0.0
b7) Otros Derechos a Recibir Efectivo o Equivalentes a Corto Plazo	0.0	0.0	c1) Porción a Corto Plazo de la Deuda Pública	0.0	0.0
c. Derechos a Recibir Bienes o Servicios (c=c1+c2+c3+c4+c5)	47,742.6	40,936.5	c2) Porción a Corto Plazo de Arrendamiento Financiero	0.0	0.0
c1) Anticipo a Proveedores por Adquisición de Bienes y Prestación de Servicios a Corto Plazo	8,556.1	16,502.8	d. Títulos y Valores a Corto Plazo	0.0	0.0
c2) Anticipo a Proveedores por Adquisición de Bienes Inmuebles y Muebles a Corto Plazo	0.0	0.0	e. Pasivos Diferidos a Corto Plazo (e=e1+e2+e3)	0.0	0.0
c3) Anticipo a Proveedores por Adquisición de Bienes Intangibles a Corto Plazo	0.0	0.0	e1) Ingresos Cobrados por Adelantado a Corto Plazo	0.0	0.0
c4) Anticipo a Contratistas por Obras Públicas a Corto Plazo	39,186.5	24,433.7	e2) Intereses Cobrados por Adelantado a Corto Plazo	0.0	0.0
c5) Otros Derechos a Recibir Bienes o Servicios a Corto Plazo	0.0	0.0	e3) Otros Pasivos Diferidos a Corto Plazo	0.0	0.0
d. Inventarios (d=d1+d2+d3+d4+d5)	0.0	0.0	f. Fondos y Bienes de Terceros en Garantía y/o Administración a Corto Plazo (f=f1+f2+f3+f4+f5+f6)	0.0	0.0
d1) Inventario de Mercancías para Venta	0.0	0.0	f1) Fondos en Garantía a Corto Plazo	0.0	0.0
d2) Inventario de Mercancías Terminadas	0.0	0.0	f2) Fondos en Administración a Corto Plazo	0.0	0.0
d3) Inventario de Mercancías en Proceso de Elaboración	0.0	0.0	f3) Fondos Contingentes a Corto Plazo	0.0	0.0
d4) Inventario de Materias Primas, Materiales y Suministros para Producción	0.0	0.0	f4) Fondos de Fideicomisos, Mandatos y Contratos Análogos a Corto Plazo	0.0	0.0
d5) Bienes en Tránsito	0.0	0.0	f5) Otros Fondos de Terceros en Garantía y/o Administración a Corto Plazo	0.0	0.0
e. Almacenes	0.0	0.0	f6) Valores y Bienes en Garantía a Corto Plazo	0.0	0.0
f. Estimación por Pérdida o Deterioro de Activos Circulantes (f=f1+f2)	0.0	0.0	g. Provisiones a Corto Plazo (g=g1+g2+g3)	0.0	0.0
f1) Estimaciones para Cuentas Incobrables por Derechos a Recibir Efectivo o Equivalentes	0.0	0.0	g1) Provisión para Demandas y Juicios a Corto Plazo	0.0	0.0
f2) Estimación por Deterioro de Inventarios	0.0	0.0	g2) Provisión para Contingencias a Corto Plazo	0.0	0.0
g. Otros Activos Circulantes (g=g1+g2+g3+g4)	16,634.3	91.2	g3) Otras Provisiones a Corto Plazo	0.0	0.0
g1) Valores en Garantía	16,634.3	91.2	h. Otros Pasivos a Corto Plazo (h=h1+h2+h3)	0.0	0.0
g2) Bienes en Garantía (excluye depósitos de fondos)	0.0	0.0	h1) Ingresos por Clasificar	0.0	0.0
g3) Bienes Derivados de Embargos, Decomisos, Aseguramientos y Dación en Pago	0.0	0.0	h2) Recaudación por Participar	0.0	0.0
g4) Adquisición con Fondos de Terceros	0.0	0.0	h3) Otros Pasivos Circulantes	0.0	0.0
IA. Total de Activos Circulantes (IA = a + b + c + d + e + f + g)	1,115,105.6	1,176,507.7	IIA. Total de Pasivos Circulantes (IIA = a + b + c + d + e + f + g + h)	759,284.6	739,651.1
Activo No Circulante			Pasivo No Circulante		
a. Inversiones Financieras a Largo Plazo	11,922.7	36,315.5	a. Cuentas por Pagar a Largo Plazo	0.0	0.0
b. Derechos a Recibir Efectivo o Equivalentes a Largo Plazo	0.0	0.0	b. Documentos por Pagar a Largo Plazo	0.0	0.0
c. Bienes Inmuebles, Infraestructura y Construcciones en Proceso	6,320,950.3	6,069,324.5	c. Deuda Pública a Largo Plazo	0.0	0.0
d. Bienes Muebles	2,675,908.9	2,639,742.2	d. Pasivos Diferidos a Largo Plazo	0.0	0.0
e. Activos Intangibles	204,826.0	204,826.0	e. Fondos y Bienes de Terceros en Garantía y/o en Administración a Largo Plazo	0.0	0.0
f. Depreciación, Deterioro y Amortización Acumulada de Bienes	-1,593,933.1	-1,522,939.4	f. Provisiones a Largo Plazo	404,108.4	404,108.4
g. Activos Diferidos	0.0	0.0	IIIB. Total de Pasivos No Circulantes (IIIB = a + b + c + d + e + f)	404,108.4	404,108.4
h. Estimación por Pérdida o Deterioro de Activos no Circulantes	0.0	0.0	II. Total del Pasivo (II = IIA + IIIB)	1,163,393.0	1,143,759.5
i. Otros Activos no Circulantes	0.0	0.0	HACIENDA PÚBLICA/PATRIMONIO		
IB. Total de Activos No Circulantes (IB = a + b + c + d + e + f + g + h + i)	7,619,674.8	7,427,268.8	IIIA. Hacienda Pública/Patrimonio Contribuido (IIIA = a + b + c)	7,708,229.1	7,707,999.1
I. Total del Activo (I = IA + IB)	8,734,780.4	8,603,776.5	a. Aportaciones	5,572,312.4	5,572,671.4
			b. Donaciones de Capital	228,716.2	228,127.2
			c. Actualización de la Hacienda Pública/Patrimonio	1,907,200.5	1,907,200.5
			IIIB. Hacienda Pública/Patrimonio Generado (IIIB = a + b + c + d + e)	-136,841.7	-247,982.1
			a. Resultados del Ejercicio (Ahorro/ Desahorro)	124,899.0	389,878.0
			b. Resultados de Ejercicios Anteriores	-261,740.7	-637,860.1
			c. Revalúos	0.0	0.0
			d. Reservas	0.0	0.0
			e. Rectificaciones de Resultados de Ejercicios Anteriores	0.0	0.0
			IIIC. Exceso o Insuficiencia en la Actualización de la Hacienda Pública/Patrimonio (IIIC = a + b)	0.0	0.0
			a. Resultado por Posición Monetaria	0.0	0.0
			b. Resultado por Tenencia de Activos no Monetarios	0.0	0.0
			III. Total Hacienda Pública/Patrimonio (III = IIIA + IIIB + IIIC)	7,671,387.4	7,460,017.0
			IV. Total del Pasivo y Hacienda Pública/Patrimonio (IV = II + III)	8,734,780.4	8,603,776.5

CUENTA PÚBLICA DEL GOBIERNO, ORGANISMOS AUXILIARES Y AUTÓNOMOS DEL ESTADO DE MÉXICO 2021

Universidad Autónoma del Estado de México Informe Analítico de la Deuda Pública y Otros Pasivos - LDF Al 31 de Diciembre de 2020 y 2021							
Denominación de la Deuda Pública y Otros Pasivos (c)	Saldo al 31 de Diciembre de 2020 (d)	Disposiciones del Periodo (e)	Amortizaciones del Periodo (f)	Revaluaciones, Reclasificaciones y Otros Ajustes (g)	Saldo Final del Periodo (h) h=d+e-f+g	Pago de Intereses del Periodo (i)	Pago de Comisiones y demás Costos Asociados Durante el Periodo (j)
1. Deuda Pública (1=A+B)	0.0	0.0	0.0	0.0	0.0	0.0	
A. Corto Plazo (A=a1+a2+a3)	0.0	0.0	0.0	0.0	0.0	0.0	
a1) Instituciones de Crédito							
a2) Títulos y Valores							
a3) Arrendamientos Financieros							
B. Largo Plazo (B=b1+b2+b3)	0.0	0.0	0.0	0.0	0.0	0.0	
b1) Instituciones de Crédito							
b2) Títulos y Valores							
b3) Arrendamientos Financieros							
2. Otros Pasivos	1,143,759.5				1,163,393.0		
3. Total de la Deuda Pública y Otros Pasivos (3=1+2)	1,143,759.5	0.0	0.0	0.0	1,163,393.0		
4. Deuda Contingente 1 (Informativo)	0.0	0.0	0.0	0.0	0.0	0.0	
A. Deuda Contingente 1							
B. Deuda Contingente 2							
C. Deuda Contingente XX							
5. Valor de Instrumentos Bono Cupón Cero 2 (Informativo)	0.0	0.0	0.0	0.0	0.0	0.0	
A. Instrumento Bono Cupón Cero 1							
B. Instrumento Bono Cupón Cero 2							
C. Instrumento Bono Cupón Cero XX							

1 Se refiere a cualquier Financiamiento sin fuente o garantía de pago definida, que sea asumida de manera solidaria o subsidiaria por las Entidades Federativas con sus Municipios, organismos descentralizados y empresas de participación estatal mayoritaria y fideicomisos, locales o municipales, y por los Municipios con sus respectivos organismos descentralizados y empresas de participación municipal mayoritaria.

2 Se refiere al valor del Bono Cupón Cero que respalda el pago de los créditos asociados al mismo (Activo).

Obligaciones a Corto Plazo (k)	Monto Contratado (l)	Plazo Pactado (m)	Tasa de Interés (n)	Comisiones y Costos Relacionados (o)	Tasa Efectiva (p)
6. Obligaciones a Corto Plazo (Informativo)					
A. Crédito 1					
B. Crédito 2					
C. Crédito XX					

U A E M

Universidad Autónoma del Estado de México Informe Analítico de Obligaciones Diferentes de Financiamientos Al 31 de Diciembre de 2021 (Miles de Pesos)										
Denominación de las Obligaciones Diferentes de Financiamiento (c)	Fecha del Contrato (d)	Fecha de Inicio de Operación del Proyecto (e)	Fecha de Vencimiento (f)	Monto de la Inversión Pactado (g)	Plazo Pactado (h)	Monto Promedio Mensual del Pago de la Contraprestación (i)	Monto Promedio Mensual del Pago de la Contraprestación Correspondiente al Pago de Inversión (j)	Monto Pagado de la Inversión al XX de XXXX de 20XX (k)	Monto Pagado de la Inversión Actualizado al XX de XXXX de 20XX (l)	Saldo Pendiente por Pagar de la Inversión al XX de XXXX de 20XX (m = g - l)
A. Asociaciones Público Privadas (APP's) (A=a+b+c+d)				0.0		0.0	0.0			0.0
a) APP 1										0.0
b) APP 2										0.0
c) APP 3										0.0
d) APP XX										0.0
B. Otros Instrumentos (B=a+b+c+d)				0.0		0.0	0.0			0.0
a) Otro Instrumento 1										0.0
b) Otro Instrumento 2										0.0
c) Otro Instrumento 3										0.0
d) Otro Instrumento XX										0.0
C. Total de Obligaciones Diferentes de Financiamiento (C=A+B)				0.0		0.0	0.0			0.0

CUENTA PÚBLICA DEL GOBIERNO, ORGANISMOS AUXILIARES Y AUTÓNOMOS DEL ESTADO DE MÉXICO 2021

Universidad Autónoma del Estado de México Balance Presupuestario - LDF Del 1 de Enero al 31 de Diciembre de 2021			
Concepto	Estimado / Aprobado	Devengado	Recaudado / Pagado
A. Ingresos Totales (A = A1+A2+A3)	5,725,373.7	5,865,872.9	5,865,872.9
A1. Ingresos de Libre Disposición	3,498,275.4	3,413,644.7	3,413,644.7
A2. Transferencias Federales Etiquetadas	2,227,098.3	2,183,225.6	2,183,225.6
A3. Financiamiento Neto		269,002.6	269,002.6
B. Egresos Presupuestarios¹ (B = B1+B2)	5,725,373.7	5,501,640.3	5,437,329.6
B1. Gasto No Etiquetado (sin incluir Amortización de la Deuda Pública)	3,498,275.4	3,318,427.8	3,255,725.3
B2. Gasto Etiquetado (sin incluir Amortización de la Deuda Pública)	2,227,098.3	2,183,212.5	2,181,604.3
C. Remanentes del Ejercicio Anterior (C = C1 + C2)	-	-	-
C1. Remanentes de Ingresos de Libre Disposición Aplicados en el Periodo			
C2. Remanentes de Transferencias Federales Etiquetadas Aplicados en el Periodo			
I. Balance Presupuestario (I = A - B + C)	-	403,068.5	467,379.2
II. Balance Presupuestario sin Financiamiento Neto (II = I - A3)	-	95,230.0	159,540.7
III. Balance Presupuestario sin Financiamiento Neto y sin Remanentes del Ejercicio Anterior (III= II - C)	-	95,230.0	159,540.7
Concepto	Aprobado	Devengado	Pagado
E. Intereses, Comisiones y Gastos de la Deuda (E = E1+E2)	-	-	-
E1. Intereses, Comisiones y Gastos de la Deuda con Gasto No Etiquetado	-	-	-
E2. Intereses, Comisiones y Gastos de la Deuda con Gasto Etiquetado	-	-	-
IV. Balance Primario (IV = III + E)	-	95,230.0	159,540.7
Concepto	Estimado/ Aprobado	Devengado	Recaudado / Pagado
F. Financiamiento (F = F1 + F2)	-	307,838.50	307,838.50
F1. Financiamiento con Fuente de Pago de Ingresos de Libre Disposición		307,838.50	307,838.50
F2. Financiamiento con Fuente de Pago de Transferencias Federales Etiquetadas	-	-	-
G. Amortización de la Deuda (G = G1 + G2)	-	-	-
G1. Amortización de la Deuda Pública con Gasto No Etiquetado	-	-	-
G2. Amortización de la Deuda Pública con Gasto Etiquetado	-	-	-
A3. Financiamiento Neto (A3 = F - G)	-	307,838.50	307,838.50
Concepto	Estimado/ Aprobado	Devengado	Recaudado / Pagado
A1. Ingresos de Libre Disposición	3,498,275.4	3,413,644.7	3,413,644.7
A3.1 Financiamiento Neto con Fuente de Pago de Ingresos de Libre Disposición (A3.1 = F1 - G1)	-	307,838.5	307,838.5
F1. Financiamiento con Fuente de Pago de Ingresos de Libre Disposición	-	269,002.6	269,002.6
G1. Amortización de la Deuda Pública con Gasto No Etiquetado	-	-	-
B1. Gasto No Etiquetado (sin incluir Amortización de la Deuda Pública)	3,498,275.4	3,318,427.8	3,255,725.3
C1. Remanentes de Ingresos de Libre Disposición Aplicados en el Periodo		-	-
V. Balance Presupuestario de Recursos Disponibles (V = A1 + A3.1 - B1 + C1)	-	403,055.4	465,757.9
VI. Balance Presupuestario de Recursos Disponibles sin Financiamiento Neto (VI = V - A3.1)	-	95,216.9	157,919.4
Concepto	Estimado/ Aprobado	Devengado	Recaudado / Pagado
A2. Transferencias Federales Etiquetadas	2,227,098.3	2,183,225.6	2,183,225.6
A3.2 Financiamiento Neto con Fuente de Pago de Transferencias Federales Etiquetadas (A3.2 = F2 - G2)	-	-	-
F2. Financiamiento con Fuente de Pago de Transferencias Federales Etiquetadas	-	-	-
G2. Amortización de la Deuda Pública con Gasto Etiquetado	-	-	-
B2. Gasto Etiquetado (sin incluir Amortización de la Deuda Pública)	2,227,098.3	2,183,212.5	2,181,604.3
C2. Remanentes de Transferencias Federales Etiquetadas Aplicados en el Periodo		-	-
VII. Balance Presupuestario de Recursos Etiquetados (VII = A2 + A3.2 - B2 + C2)	0.0	13.1	1,621.3
VIII. Balance Presupuestario de Recursos Etiquetados sin Financiamiento Neto (VIII = VII - A3.2)	0.0	13.1	1,621.3

U A E M

Universidad Autónoma del Estado de México Estado Analítico de Ingresos Detallado - LDF Del 1 de Enero al 31 de Diciembre de 2021						
Concepto	Ingreso					Diferencia
	Estimado	Ampliaciones/ (Reducciones)	Modificado	Devengado	Recaudado	
Ingresos de Libre Disposición						
A. Impuestos			-			-
B. Cuotas y Aportaciones de Seguridad Social			-			-
C. Contribuciones de Mejoras			-			-
D. Derechos			-			-
E. Productos			-			-
F. Aprovechamientos			-			-
G. Ingresos por Ventas de Bienes y Servicios	894,068.1	59,887.8	834,180.3	834,180.3	834,180.3	-
H. Participaciones (H=h1+h2+h3+h4+h5+h6+h7+h8+h9+h10+h11)	-	-	-	-	-	-
h1) Fondo General de Participaciones			-			-
h2) Fondo de Fomento Municipal			-			-
h3) Fondo de Fiscalización y Recaudación			-			-
h4) Fondo de Compensación			-			-
h5) Fondo de Extracción de Hidrocarburos			-			-
h6) Impuesto Especial Sobre Producción y Servicios			-			-
h7) 0.136% de la Recaudación Federal Participable			-			-
h8) 3.17% Sobre Extracción de Petróleo			-			-
h9) Gasolinas y Diésel			-			-
h10) Fondo del Impuesto Sobre la Renta			-			-
h11) Fondo de Estabilización de los Ingresos de las Entidades Federativas			-			-
I. Incentivos Derivados de la Colaboración Fiscal (I=i1+i2+i3+i4+i5)	-	-	-	-	-	-
i1) Tenencia o Uso de Vehículos			-			-
i2) Fondo de Compensación ISAN			-			-
i3) Impuesto Sobre Automóviles Nuevos			-			-
i4) Fondo de Compensación de Repecos-Intermedios			-			-
i5) Otros Incentivos Económicos			-			-
J. Transferencias	2,604,207.3	20,635.2	2,583,572.1	2,579,464.4	2,579,464.4	4,107.70
K. Convenios	-	-	-	-	-	-
k1) Otros Convenios y Subsidios			-			-
L. Otros Ingresos de Libre Disposición (L=l1+l2)	-	-	-	-	-	-
l1) Participaciones en Ingresos Locales			-			-
l2) Otros Ingresos de Libre Disposición			-			-
I. Total de Ingresos de Libre Disposición (I=A+B+C+D+E+F+G+H+I+J+K+L)	3,498,275.4	80,523.0	3,417,752.4	3,413,644.7	3,413,644.7	4,107.70
Ingresos Excedentes de Ingresos de Libre Disposición						
Transferencias Federales Etiquetadas						
A. Aportaciones (A=a1+a2+a3+a4+a5+a6+a7+a8)	35,760.3	368.1	35,392.2	35,392.2	35,392.2	
a1) Fondo de Aportaciones para la Nómina Educativa y Gasto Operativo			-			-
a2) Fondo de Aportaciones para los Servicios de Salud			-			-
a3) Fondo de Aportaciones para la Infraestructura Social			-			-
a4) Fondo de Aportaciones para el Fortalecimiento de los Municipios y de las Demarcaciones Territoriales del Distrito Federal			-			-
a5) Fondo de Aportaciones Múltiples	35,760.3	368.1	35,392.2	35,392.2	35,392.2	-
a6) Fondo de Aportaciones para la Educación Tecnológica y de Adultos			-			-
a7) Fondo de Aportaciones para la Seguridad Pública de los Estados y del Distrito Federal			-			-
a8) Fondo de Aportaciones para el Fortalecimiento de las Entidades Federativas			-			-
B. Convenios (B=b1+b2+b3+b4)						
b1) Convenios de Protección Social en Salud			-			-
b2) Convenios de Descentralización			-			-
b3) Convenios de Reasignación			-			-
b4) Otros Convenios y Subsidios			-			-
C. Fondos Distintos de Aportaciones (C=c1+c2)						
c1) Fondo para Entidades Federativas y Municipios Productores de Hidrocarburos			-			-
c2) Fondo Minero			-			-
D. Transferencias, Subsidios y Subvenciones, y Pensiones y Jubilaciones	2,191,338.0	43,504.6	2,147,833.4	2,147,833.4	2,147,833.4	-
E. Otras Transferencias Federales Etiquetadas	-	-	-	-	-	-
II. Total de Transferencias Federales Etiquetadas (II = A + B + C + D + E)	2,227,098.3	43,872.6	2,183,225.7	2,183,225.6	2,183,225.6	0.00
III. Ingresos Derivados de Financiamientos (III = A)		739,651.1	739,651.1	269,002.6	269,002.6	470,648.50
A. Ingresos Derivados de Financiamientos		739,651.1	739,651.1	269,002.6	269,002.6	470,648.50
IV. Total de Ingresos (IV = I + II + III)	5,725,373.6	615,255.4	6,340,629.0	5,865,872.9	5,865,872.9	474,756.00
Datos Informativos						
1. Ingresos Derivados de Financiamientos con Fuente de Pago de Ingresos de Libre Disposición			-			-
2. Ingresos Derivados de Financiamientos con Fuente de Pago de Transferencias Federales Etiquetadas			-			-
3. Ingresos Derivados de Financiamientos (3 = 1 + 2)						

CUENTA PÚBLICA DEL GOBIERNO, ORGANISMOS AUXILIARES Y AUTÓNOMOS DEL ESTADO DE MÉXICO 2021

Universidad Autónoma del Estado de México Estado Analítico del Ejercicio del Presupuesto de Egresos Detallado - LDF Clasificación por Objeto del Gasto (Capítulo y Concepto) Del 1 de Enero al 31 de Diciembre de 2021						
Concepto	Egresos					Subejercicio
	Aprobado	Ampliaciones/ (Reducciones)	Modificado	Devengado	Pagado	
I. Gasto No Etiquetado (I=A+B+C+D+E+F+G+H+I)	3,498,275.4	659,128.1	4,157,403.5	3,318,427.8	3,265,725.3	838,975.7
A. Servicios Personales (A=a1+a2+a3+a4+a5+a6+a7)	2,901,305.6	-177,166.4	2,724,139.2	2,468,352.2	2,468,156.0	265,787.0
a1) Remuneraciones al Personal de Carácter Permanente	885,306.7	-4,335.1	880,971.6	827,354.3	827,354.3	53,617.3
a2) Remuneraciones al Personal de Carácter Transitorio	42,714.0	-7,673.0	35,041.0	35,041.0	35,041.0	0.0
a3) Remuneraciones Adicionales y Especiales	1,199,428.3	-122,543.4	1,076,884.9	875,872.9	875,676.5	201,012.0
a4) Seguridad Social	314,372.8	-45,209.3	269,163.5	269,163.5	269,163.7	0.0
a5) Otras Prestaciones Sociales y Económicas	400,254.2	-2,914.1	397,340.1	396,182.5	396,182.5	1,157.6
a6) Previsiones	0.0	0.0	0.0	0.0	0.0	0.0
a7) Pago de Estímulos a Servidores Públicos	59,229.5	5,508.5	64,738.0	64,738.0	64,738.0	0.0
B. Materiales y Suministros (B=b1+b2+b3+b4+b5+b6+b7+b8+b9)	30,956.5	-6,334.7	25,621.8	20,725.7	20,208.4	4,896.1
b1) Materiales de Administración, Emisión de Documentos y Artículos Oficiales	9,969.3	-4,187.3	5,782.0	2,288.8	2,258.1	3,493.2
b2) Alimentos y Utensilios	4,188.8	-2,373.8	1,815.0	1,803.1	1,782.3	11.9
b3) Materias Primas y Materiales de Producción y Comercialización	723.0	5,458.8	6,181.8	6,181.8	6,062.7	0.0
b4) Materiales y Artículos de Construcción y de Comercio	5,009.1	-1,090.9	3,918.2	3,536.0	3,528.3	382.2
b5) Productos Químicos, Farmacéuticos y de Laboratorio	1,076.6	536.0	1,612.6	1,612.6	1,298.6	0.0
b6) Combustibles, Lubricantes y Aditivos	3.0	1,535.0	1,538.0	539.8	539.8	998.2
b7) Vestuario, Blancos, Prendas de Protección y Artículos Deportivos	5,567.0	-2,293.2	3,273.8	3,273.8	3,267.3	0.0
b8) Materiales y Suministros Para Seguridad	4,419.7	-2,919.3	1,500.4	1,489.8	1,471.3	10.6
b9) Herramientas, Refacciones y Accesorios Menores	0.0	0.0	0.0	0.0	0.0	0.0
C. Servicios Generales (C=c1+c2+c3+c4+c5+c6+c7+c8+c9)	313,872.0	73,976.3	387,848.3	303,945.1	301,915.4	83,903.2
c1) Servicios Básicos	8,224.1	-0.7	8,223.4	5,962.6	5,910.5	2,260.8
c2) Servicios de Arrendamiento	12,363.1	996.0	13,359.1	12,613.8	12,613.9	745.3
c3) Servicios Profesionales, Científicos, Técnicos y Otros Servicios	20,986.8	4,061.0	25,047.8	25,047.8	24,072.3	0.0
c4) Servicios Financieros, Bancarios y Comerciales	6,748.6	332.4	7,081.0	7,079.1	7,079.1	1.9
c5) Servicios de Instalación, Reparación, Mantenimiento y Conservación	22,913.3	-7,518.2	15,395.1	15,395.1	15,103.8	0.0
c6) Servicios de Comunicación Social y Publicidad	67,373.9	-9,518.8	57,855.1	57,507.2	56,976.6	347.9
c7) Servicios de Traslado y Viáticos	5,068.0	2,249.9	7,317.9	5,627.2	5,524.3	1,690.7
c8) Servicios Oficiales	26,520.8	-22,516.1	4,004.7	3,799.5	3,724.3	205.2
c9) Otros Servicios Generales	143,673.4	105,890.8	249,564.2	170,912.8	170,910.6	78,651.4
D. Transferencias, Asignaciones, Subsidios y Otras Ayudas (D=d1+d2+d3+d4+d5+d6+d7+d8+d9)	176,631.3	-94,266.2	82,365.1	82,365.1	82,365.1	0.0
d1) Transferencias Internas y Asignaciones al Sector Público	0.0	0.0	0.0	0.0	0.0	0.0
d2) Transferencias al Resto del Sector Público	0.0	0.0	0.0	0.0	0.0	0.0
d3) Subsidios y Subvenciones	0.0	0.0	0.0	0.0	0.0	0.0
d4) Ayudas Sociales	176,631.3	-94,266.2	82,365.1	82,365.1	82,365.1	0.0
d5) Pensiones y Jubilaciones	0.0	0.0	0.0	0.0	0.0	0.0
d6) Transferencias a Fideicomisos, Mandatos y Otros Análogos	0.0	0.0	0.0	0.0	0.0	0.0
d7) Transferencias a la Seguridad Social	0.0	0.0	0.0	0.0	0.0	0.0
d8) Donativos	0.0	0.0	0.0	0.0	0.0	0.0
d9) Transferencias al Exterior	0.0	0.0	0.0	0.0	0.0	0.0
E. Bienes Muebles, Inmuebles e Intangibles (E=e1+e2+e3+e4+e5+e6+e7+e8+e9)	15,510.0	23,747.3	39,257.3	39,257.3	33,861.4	0.0
e1) Mobiliario y Equipo de Administración	13,336.9	12,572.8	25,909.7	25,909.7	23,330.2	0.0
e2) Mobiliario y Equipo Educativo y Recreativo	0.0	2,238.6	2,238.6	2,238.6	2,215.3	0.0
e3) Equipo e Instrumental Médico y de Laboratorio	0.0	5,145.2	5,145.2	5,145.2	3,735.7	0.0
e4) Vehículos y Equipo de Transporte	0.0	0.0	0.0	0.0	0.0	0.0
e5) Equipo de Defensa y Seguridad	0.0	488.9	488.9	488.9	488.9	0.0
e6) Maquinaria, Otros Equipos y Herramientas	2,173.1	2,590.4	4,763.5	4,763.5	3,769.8	0.0
e7) Activos Biológicos	0.0	0.0	0.0	0.0	0.0	0.0
e8) Bienes Inmuebles	0.0	0.0	0.0	0.0	0.0	0.0
e9) Activos Intangibles	0.0	711.4	711.4	711.4	321.5	0.0
F. Inversión Pública (F=f1+f2+f3)	60,000.0	98,520.7	158,520.7	154,413.1	99,849.8	4,107.6
f1) Obra Pública en Bienes de Dominio Público	0.0	0.0	0.0	0.0	0.0	0.0
f2) Obra Pública en Bienes Propios	60,000.0	98,520.7	158,520.7	154,413.1	99,849.8	4,107.6
f3) Proyectos Productivos y Acciones de Fomento	0.0	0.0	0.0	0.0	0.0	0.0
G. Inversiones Financieras y Otras Provisiones (G=g1+g2+g3+g4+g5+g6+g7)	0.0	0.0	0.0	0.0	0.0	0.0
g1) Inversiones Para el Fomento de Actividades Productivas	0.0	0.0	0.0	0.0	0.0	0.0
g2) Acciones y Participaciones de Capital	0.0	0.0	0.0	0.0	0.0	0.0
g3) Compra de Títulos y Valores	0.0	0.0	0.0	0.0	0.0	0.0
g4) Concesión de Préstamos	0.0	0.0	0.0	0.0	0.0	0.0
g5) Inversiones en Fideicomisos, Mandatos y Otros Análogos	0.0	0.0	0.0	0.0	0.0	0.0
Fideicomiso de Desastres Naturales (Informativo)	0.0	0.0	0.0	0.0	0.0	0.0
g6) Otras Inversiones Financieras	0.0	0.0	0.0	0.0	0.0	0.0
g7) Provisiones para Contingencias y Otras Erogaciones Especiales	0.0	0.0	0.0	0.0	0.0	0.0
H. Participaciones y Aportaciones (H=h1+h2+h3)	0.0	0.0	0.0	0.0	0.0	0.0
h1) Participaciones	0.0	0.0	0.0	0.0	0.0	0.0
h2) Aportaciones	0.0	0.0	0.0	0.0	0.0	0.0
h3) Convenios	0.0	0.0	0.0	0.0	0.0	0.0
I. Deuda Pública (I=i1+i2+i3+i4+i5+i6+i7)	0.0	739,651.1	739,651.1	249,369.2	249,369.2	490,281.9
i1) Amortización de la Deuda Pública	0.0	0.0	0.0	0.0	0.0	0.0
i2) Intereses de la Deuda Pública	0.0	0.0	0.0	0.0	0.0	0.0
i3) Comisiones de la Deuda Pública	0.0	0.0	0.0	0.0	0.0	0.0
i4) Gastos de la Deuda Pública	0.0	0.0	0.0	0.0	0.0	0.0
i5) Costo por Coberturas	0.0	0.0	0.0	0.0	0.0	0.0
i6) Apoyos Financieros	0.0	0.0	0.0	0.0	0.0	0.0
i7) Adeudos de Ejercicios Fiscales Anteriores (ADEFAS)	0.0	739,651.1	739,651.1	249,369.2	249,369.2	490,281.9

U A E M

Concepto	Egresos					Subejercicio
	Aprobado	Ampliaciones/ (Reducciones)	Modificado	Devengado	Pagado	
II. Gasto Etiquetado (II=A+B+C+D+E+F+G+H+I)	2,227,098.2	-43,872.7	2,183,225.5	2,183,212.5	2,181,604.3	13.0
A. Servicios Personales (A=a1+a2+a3+a4+a5+a6+a7)	1,853,952.8	111,793.1	1,965,745.9	1,965,745.9	1,965,745.9	0.0
a1) Remuneraciones al Personal de Carácter Permanente	1,117,409.0	-79,353.8	1,038,055.2	1,038,055.2	1,038,055.2	0.0
a2) Remuneraciones al Personal de Carácter Transitorio	0.0	0.0	0.0	0.0	0.0	0.0
a3) Remuneraciones Adicionales y Especiales	393,872.2	299,313.0	693,185.2	693,185.2	693,185.2	0.0
a4) Seguridad Social	183,365.4	-10,435.9	172,929.5	172,929.5	172,929.5	0.0
a5) Otras Prestaciones Sociales y Económicas	159,306.2	-97,784.9	61,521.3	61,521.3	61,521.3	0.0
a6) Previsiones	0.0	0.0	0.0	0.0	0.0	0.0
a7) Pago de Estímulos a Servidores Públicos	0.0	54.7	54.7	54.7	54.7	0.0
B. Materiales y Suministros (B=b1+b2+b3+b4+b5+b6+b7+b8+b9)	131,669.4	-73,874.6	57,794.8	57,781.8	57,042.8	13.0
b1) Materiales de Administración, Emisión de Documentos y Artículos Oficiales	79,015.7	-58,154.4	20,861.3	20,855.0	20,816.2	6.3
b2) Alimentos y Utensilios	4,255.4	-549.0	3,706.4	3,706.4	3,705.9	0.0
b3) Materias Primas y Materiales de Producción y Comercialización	6,221.5	-974.2	5,247.3	5,247.3	5,246.5	0.0
b4) Materiales y Artículos de Construcción y de Reparación	5,876.1	7,427.8	13,303.9	13,297.2	13,288.3	6.7
b5) Productos Químicos, Farmacéuticos y de Laboratorio	4,992.3	-2,860.3	2,132.0	2,132.0	2,131.9	0.0
b6) Combustibles, Lubricantes y Aditivos	23,941.9	-15,829.3	8,112.6	8,112.6	7,426.5	0.0
b7) Vestuario, Blancos, Prendas de Protección y Artículos Deportivos	1,498.4	-455.9	1,042.5	1,042.5	1,039.1	0.0
b8) Materiales y Suministros Para Seguridad	5,868.1	-2,479.3	3,388.8	3,388.8	3,388.4	0.0
b9) Herramientas, Refacciones y Accesorios Menores	0.0	0.0	0.0	0.0	0.0	0.0
C. Servicios Generales (C=c1+c2+c3+c4+c5+c6+c7+c8+c9)	205,715.8	-113,792.0	91,923.8	91,923.8	91,565.9	0.0
c1) Servicios Básicos	72,305.3	-31,597.9	40,707.4	40,707.4	40,707.3	0.0
c2) Servicios de Arrendamiento	53,659.5	-36,729.8	16,929.7	16,929.7	16,574.9	0.0
c3) Servicios Profesionales, Científicos, Técnicos y Otros Servicios	37,291.8	-13,529.0	23,762.8	23,762.8	23,762.8	0.0
c4) Servicios Financieros, Bancarios y Comerciales	17,047.1	-10,939.9	6,107.2	6,107.2	6,107.2	0.0
c5) Servicios de Instalación, Reparación, Mantenimiento y Conservación	13,071.4	-9,163.4	3,908.0	3,908.0	3,907.9	0.0
c6) Servicios de Comunicación Social y Publicidad	204.3	25.3	229.6	229.6	228.4	0.0
c7) Servicios de Traslado y Viáticos	3,784.5	-3,757.7	26.8	26.8	26.8	0.0
c8) Servicios Oficiales	7.8	-1.5	6.3	6.3	6.3	0.0
c9) Otros Servicios Generales	8,344.1	-8,098.1	246.0	246.0	244.3	0.0
D. Transferencias, Asignaciones, Subsidios y Otras Ayudas (D=d1+d2+d3+d4+d5+d6+d7+d8+d9)	0.0	29,547.5	29,547.5	29,547.5	29,451.5	0.0
d1) Transferencias Internas y Asignaciones al Sector Público	0.0	0.0	0.0	0.0	0.0	0.0
d2) Transferencias al Resto del Sector Público	0.0	0.0	0.0	0.0	0.0	0.0
d3) Subsidios y Subvenciones	0.0	0.0	0.0	0.0	0.0	0.0
d4) Ayudas Sociales	0.0	29,547.5	29,547.5	29,547.5	29,451.5	0.0
d5) Pensiones y Jubilaciones	0.0	0.0	0.0	0.0	0.0	0.0
d6) Transferencias a Fideicomisos, Mandatos y Otros Análogos	0.0	0.0	0.0	0.0	0.0	0.0
d7) Transferencias a la Seguridad Social	0.0	0.0	0.0	0.0	0.0	0.0
d8) Donativos	0.0	0.0	0.0	0.0	0.0	0.0
d9) Transferencias al Exterior	0.0	0.0	0.0	0.0	0.0	0.0
E. Bienes Muebles, Inmuebles e Intangibles (E=e1+e2+e3+e4+e5+e6+e7+e8+e9)	0.0	2,821.4	2,821.4	2,821.4	2,430.1	0.0
e1) Mobiliario y Equipo de Administración	0.0	2,315.9	2,315.9	2,315.9	2,102.5	0.0
e2) Mobiliario y Equipo Educativo y Recreativo	0.0	110.4	110.4	110.4	110.4	0.0
e3) Equipo e Instrumental Médico y de Laboratorio	0.0	274.7	274.7	274.7	96.8	0.0
e4) Vehículos y Equipo de Transporte	0.0	0.0	0.0	0.0	0.0	0.0
e5) Equipo de Defensa y Seguridad	0.0	0.0	0.0	0.0	0.0	0.0
e6) Maquinaria, Otros Equipos y Herramientas	0.0	120.4	120.4	120.4	120.4	0.0
e7) Activos Biológicos	0.0	0.0	0.0	0.0	0.0	0.0
e8) Bienes Inmuebles	0.0	0.0	0.0	0.0	0.0	0.0
e9) Activos Intangibles	0.0	0.0	0.0	0.0	0.0	0.0
F. Inversión Pública (F=f1+f2+f3)	35,760.3	-368.1	35,392.2	35,392.2	35,368.1	0.0
f1) Obra Pública en Bienes de Dominio Público	0.0	0.0	0.0	0.0	0.0	0.0
f2) Obra Pública en Bienes Propios	35,760.3	-368.1	35,392.2	35,392.2	35,368.1	0.0
f3) Proyectos Productivos y Acciones de Fomento	0.0	0.0	0.0	0.0	0.0	0.0
G. Inversiones Financieras y Otras Provisiones (G=g1+g2+g3+g4+g5+g6+g7)	0.0	0.0	0.0	0.0	0.0	0.0
g1) Inversiones Para el Fomento de Actividades Productivas	0.0	0.0	0.0	0.0	0.0	0.0
g2) Acciones y Participaciones de Capital	0.0	0.0	0.0	0.0	0.0	0.0
g3) Compra de Títulos y Valores	0.0	0.0	0.0	0.0	0.0	0.0
g4) Concesión de Préstamos	0.0	0.0	0.0	0.0	0.0	0.0
g5) Inversiones en Fideicomisos, Mandatos y Otros Análogos	0.0	0.0	0.0	0.0	0.0	0.0
Fideicomiso de Desastres Naturales (Informativo)	0.0	0.0	0.0	0.0	0.0	0.0
g6) Otras Inversiones Financieras	0.0	0.0	0.0	0.0	0.0	0.0
g7) Provisiones para Contingencias y Otras Erogaciones Especiales	0.0	0.0	0.0	0.0	0.0	0.0
H. Participaciones y Aportaciones (H=h1+h2+h3)	0.0	0.0	0.0	0.0	0.0	0.0
h1) Participaciones	0.0	0.0	0.0	0.0	0.0	0.0
h2) Aportaciones	0.0	0.0	0.0	0.0	0.0	0.0
h3) Convenios	0.0	0.0	0.0	0.0	0.0	0.0
I. Deuda Pública (I=i1+i2+i3+i4+i5+i6+i7)	0.0	0.0	0.0	0.0	0.0	0.0
i1) Amortización de la Deuda Pública	0.0	0.0	0.0	0.0	0.0	0.0
i2) Intereses de la Deuda Pública	0.0	0.0	0.0	0.0	0.0	0.0
i3) Comisiones de la Deuda Pública	0.0	0.0	0.0	0.0	0.0	0.0
i4) Gastos de la Deuda Pública	0.0	0.0	0.0	0.0	0.0	0.0
i5) Costo por Coberturas	0.0	0.0	0.0	0.0	0.0	0.0
i6) Apoyos Financieros	0.0	0.0	0.0	0.0	0.0	0.0
i7) Adeudos de Ejercicios Fiscales Anteriores (ADEFAS)	0.0	0.0	0.0	0.0	0.0	0.0
III. Total de Egresos (III = I + II)	5,726,373.6	615,255.4	6,340,629.0	5,501,640.3	5,437,329.6	838,988.7

CUENTA PÚBLICA DEL GOBIERNO, ORGANISMOS AUXILIARES Y AUTÓNOMOS DEL ESTADO DE MÉXICO 2021

Universidad Autónoma del Estado de México Estado Analítico del Ejercicio del Presupuesto de Egresos Detallado Clasificación Administrativa Del 1 de Enero al 31 de Diciembre de 2021						
Concepto ©	Egresos					Subejercicio
	Aprobado	Ampliaciones/ (Reducciones)	Modificado	Devengado	Pagado	
I. Gasto No Etiquetado (I=A+B+C+D+E+F+G+H)	3,498,275.4	659,128.1	4,157,403.5	3,318,427.8	3,255,725.3	838,975.7
Universidad Autónoma del Estado de México (400G000000)	3,498,275.4	659,128.1	4,157,403.5	3,318,427.8	3,255,725.3	838,975.7
II. Gasto Etiquetado (II=A+B+C+D+E+F+G+H)	2,227,098.2	-43,872.7	2,183,225.5	2,183,212.5	2,181,604.3	13.0
Universidad Autónoma del Estado de México (400G000000)	2,227,098.2	-43,872.7	2,183,225.5	2,183,212.5	2,181,604.3	13.0
III. Total de Egresos (III = I + II)	5,725,373.6	615,255.4	6,340,629.0	5,501,640.3	5,437,329.6	838,988.7

U A E M

Universidad Autónoma del Estado de México Estado Analítico del Ejercicio del Presupuesto de Egresos Detallado Clasificación Funcional (Finalidad y Función) Del 1 de Enero al 31 de Diciembre de 2021						
Concepto (c)	Egresos					Subejercicio
	Aprobado (d)	Ampliaciones/ (Reducciones)	Modificado	Devengado	Pagado	
I. Gasto no Etiquetado (I=A+B+C+D)	3,498,275.4	659,128.1	4,157,403.5	3,318,427.8	3,255,725.3	838,975.7
A. Gobierno (A=a1+a2+a3+a4+a5+a6+a7+a8)	0.0	0.0	0.0	0.0	0.0	0.0
a1) Legislación			0.0			0.0
a2) Justicia			0.0			0.0
a3) Coordinación de la Política de Gobierno			0.0			0.0
a4) Relaciones Exteriores			0.0			0.0
a5) Asuntos Financieros y Hacendarios			0.0			0.0
a6) Seguridad Nacional			0.0			0.0
a7) Asuntos de Orden Público y de Seguridad Interior			0.0			0.0
a8) Otros Servicios Generales			0.0			0.0
B. Desarrollo Social (B=b1+b2+b3+b4+b5+b6+b7)	3,498,275.4	-80,523.0	3,417,752.4	3,069,058.6	3,006,356.1	348,693.8
b1) Protección Ambiental			0.0			0.0
b2) Vivienda y Servicios a la Comunidad			0.0			0.0
b3) Salud			0.0			0.0
b4) Recreación, Cultura y Otras Manifestaciones Sociales			0.0			0.0
b5) Educación	3,498,275.4	-80,523.0	3,417,752.4	3,069,058.6	3,006,356.1	348,693.8
b6) Protección Social			0.0			0.0
b7) Otros Asuntos Sociales			0.0			0.0
C. Desarrollo Económico (C=c1+c2+c3+c4+c5+c6+c7+c8+c9)	0.0	0.0	0.0	0.0	0.0	0.0
c1) Asuntos Económicos, Comerciales y Laborales en General			0.0			0.0
c2) Agropecuaria, Silvicultura, Pesca y Caza			0.0			0.0
c3) Combustibles y Energía			0.0			0.0
c4) Minería, Manufacturas y Construcción			0.0			0.0
c5) Transporte			0.0			0.0
c6) Comunicaciones			0.0			0.0
c7) Turismo			0.0			0.0
c8) Ciencia, Tecnología e Innovación			0.0			0.0
c9) Otras Industrias y Otros Asuntos Económicos			0.0			0.0
D. Otras no Clasificadas en Funciones Anteriores (D=d1+d2+d3+d4)	0.0	739,651.1	739,651.1	249,369.2	249,369.2	490,281.9
d1) Transacciones de la Deuda Pública / Costo Financiero de la Deuda			0.0			0.0
d2) Transferencias, Participaciones y Aportaciones Entre Diferentes Niveles y Órdenes de Gobierno			0.0			0.0
d3) Saneamiento del Sistema Financiero			0.0			0.0
d4) Adeudos de Ejercicios Fiscales Anteriores	0.0	739,651.1	739,651.1	249,369.2	249,369.2	490,281.9
II. Gasto Etiquetado (II=A+B+C+D)	2,227,098.2	-43,872.7	2,183,225.5	2,183,212.5	2,181,604.3	13.0
A. Gobierno (A=a1+a2+a3+a4+a5+a6+a7+a8)	0.0	0.0	0.0	0.0	0.0	0.0
a1) Legislación			0.0			0.0
a2) Justicia			0.0			0.0
a3) Coordinación de la Política de Gobierno			0.0			0.0
a4) Relaciones Exteriores			0.0			0.0
a5) Asuntos Financieros y Hacendarios			0.0			0.0
a6) Seguridad Nacional			0.0			0.0
a7) Asuntos de Orden Público y de Seguridad Interior			0.0			0.0
a8) Otros Servicios Generales			0.0			0.0
B. Desarrollo Social (B=b1+b2+b3+b4+b5+b6+b7)	2,227,098.2	-43,872.7	2,183,225.5	2,183,212.5	2,181,604.3	13.0
b1) Protección Ambiental			0.0			0.0
b2) Vivienda y Servicios a la Comunidad			0.0			0.0
b3) Salud			0.0			0.0
b4) Recreación, Cultura y Otras Manifestaciones Sociales			0.0			0.0
b5) Educación	2,227,098.2	-43,872.7	2,183,225.5	2,183,212.5	2,181,604.3	13.0
b6) Protección Social			0.0			0.0
b7) Otros Asuntos Sociales			0.0			0.0
C. Desarrollo Económico (C=c1+c2+c3+c4+c5+c6+c7+c8+c9)	0.0	0.0	0.0	0.0	0.0	0.0
c1) Asuntos Económicos, Comerciales y Laborales en General			0.0			0.0
c2) Agropecuaria, Silvicultura, Pesca y Caza			0.0			0.0
c3) Combustibles y Energía			0.0			0.0
c4) Minería, Manufacturas y Construcción			0.0			0.0
c5) Transporte			0.0			0.0
c6) Comunicaciones			0.0			0.0
c7) Turismo			0.0			0.0
c8) Ciencia, Tecnología e Innovación			0.0			0.0
c9) Otras Industrias y Otros Asuntos Económicos			0.0			0.0
D. Otras no Clasificadas en Funciones Anteriores (D=d1+d2+d3+d4)	0.0	0.0	0.0	0.0	0.0	0.0
d1) Transacciones de la Deuda Pública / Costo Financiero de la Deuda			0.0			0.0
d2) Transferencias, Participaciones y Aportaciones Entre Diferentes Niveles y Órdenes de Gobierno			0.0			0.0
d3) Saneamiento del Sistema Financiero			0.0			0.0
d4) Adeudos de Ejercicios Fiscales Anteriores	0.0	0.0	0.0	0.0	0.0	0.0
III. Total de Egresos (III = I + II)	5,725,373.6	615,255.4	6,340,629.0	5,501,640.3	5,437,329.6	838,988.7

CUENTA PÚBLICA DEL GOBIERNO, ORGANISMOS AUXILIARES Y AUTÓNOMOS DEL ESTADO DE MÉXICO 2021

Universidad Autónoma del Estado de México Estado Analítico del Ejercicio del Presupuesto de Egresos Detallado - LDF Clasificación de Servicios Personales por Categoría Del 1 de Enero al 30 de septiembre de 2021 (Miles de Pesos)						
Concepto (c)	Egresos					Subejercicio
	Aprobado	Ampliaciones/ (Reducciones)	Modificado	Devengado	Pagado	
I. Gasto No Etiquetado (I=A+B+C+D+E+F)	2,901,305.6	-177,166.4	2,724,139.2	2,468,352.2	2,468,155.6	255,787.0
A. Personal Administrativo y de Servicio Público	944,076.5	-54,390.1	889,686.4	757,761.6	757,701.2	131,924.8
B. Magisterio	1,957,155.5	-122,776.3	1,834,379.2	1,710,517.0	1,710,380.8	123,862.2
C. Servicios de Salud (C=c1+c2)	0.0	0.0	0.0	0.0	0.0	0.0
c1) Personal Administrativo			0.0			0.0
c2) Personal Médico, Paramédico y afín			0.0			0.0
D. Seguridad Pública			0.0			0.0
E. Gastos asociados a la Implementación de nuevas leyes federales o reformas a las mismas (E = e1 + e2)	0.0	0.0	0.0	0.0	0.0	0.0
e1) Nombre del Programa o Ley 1			0.0			0.0
e2) Nombre del Programa o Ley 2			0.0			0.0
F. Sentencias laborales definitivas	73.6	0.0	73.6	73.6	73.6	0.0
II. Gasto Etiquetado (II=A+B+C+D+E+F)	1,853,952.8	111,793.1	1,965,745.9	1,965,745.9	1,965,745.9	0.0
A. Personal Administrativo y de Servicio Público	1,853,139.8	111,793.1	1,964,932.9	1,964,932.9	1,964,932.9	0.0
B. Magisterio	813.0	0.0	813.0	813.0	813.0	0.0
C. Servicios de Salud (C=c1+c2)	0.0	0.0	0.0	0.0	0.0	0.0
c1) Personal Administrativo			0.0			0.0
c2) Personal Médico, Paramédico y afín			0.0			0.0
D. Seguridad Pública			0.0			0.0
E. Gastos asociados a la Implementación de nuevas leyes federales o reformas a las mismas (E = e1 + e2)	0.0	0.0	0.0	0.0	0.0	0.0
e1) Nombre del Programa o Ley 1			0.0			0.0
e2) Nombre del Programa o Ley 2			0.0			0.0
F. Sentencias laborales definitivas	0.0	0.0	0.0	0.0	0.0	0.0
III. Total del Gasto en Servicios Personales (III = I + II)	4,755,258.3	-65,373.3	4,689,885.0	4,434,098.1	4,433,901.5	255,786.9