




Sector Central del Poder Ejecutivo del Estado Libre y Soberano de México  
 Estado Analítico del Ejercicio del Presupuesto de Egresos del Sector Central  
 Clasificación por Objeto del Gasto (Capítulo y Concepto)  
 Del 1 de enero al 30 de septiembre de 2022  
 Cifras Preliminares  
 (Miles de Pesos)

Concepto	Egresos					Subejercicio
	Aprobado	Ampliaciones/ (Reducciones)	Modificado	Devengado	Pagado	
	1	2	3 = (1 + 2)	4	5	
<b>SERVICIOS PERSONALES.</b>	<b>67,555,296.7</b>	<b>207,401.1</b>	<b>67,762,697.7</b>	<b>46,576,861.1</b>	<b>46,576,861.1</b>	<b>21,185,836.7</b>
Remuneraciones al Personal de Carácter Permanente	28,333,526.5	-85,815.7	28,247,710.8	20,121,558.4	20,121,558.4	8,126,152.4
Remuneraciones al Personal de Carácter Transitorio	483,593.5	245,659.8	729,253.3	240,824.1	240,824.1	488,429.3
Remuneraciones Adicionales y Especiales	20,588,547.0	16,242.3	20,604,789.4	13,276,912.9	13,276,912.9	7,327,876.5
Seguridad Social	7,636,962.0	39,185.9	7,676,147.9	6,502,892.9	6,502,892.9	1,173,255.0
Otras Prestaciones Sociales y Económicas	10,203,571.3	-2,901.9	10,200,669.4	6,319,937.0	6,319,937.0	3,880,732.4
Previsiones	0.0		0.0			0.0
Pago de Estimulos a Servidores Públicos	309,096.4	-4,969.4	304,127.0	114,735.8	114,735.8	189,391.2
<b>MATERIALES Y SUMINISTROS.</b>	<b>2,531,108.6</b>	<b>-64,446.2</b>	<b>2,466,662.4</b>	<b>1,372,268.5</b>	<b>1,369,454.3</b>	<b>1,094,393.9</b>
Materiales de Administración, Emisión de Documentos y Artículos Ofici	369,098.4	-99,655.4	269,442.9	104,867.0	103,243.5	164,576.0
Alimentos y Utensilios	1,390,798.1	11,413.4	1,402,211.5	908,696.7	908,484.8	493,514.7
Materias Primas y Materiales de Producción y Comercialización	245.4	1,138.5	1,383.9	678.9	678.9	705.0
Materiales y Artículos de Construcción y de Reparación	64,799.0	15,316.1	80,115.1	43,096.1	43,025.6	37,019.0
Productos Químicos, Farmacéuticos y de Laboratorio	32,726.7	15,878.2	48,604.9	12,923.2	12,871.7	35,681.7
Combustibles, Lubricantes y Aditivos	453,242.4	6,985.8	460,228.2	265,290.5	264,512.2	194,937.7
Vestuario, Blancos, Prendas de Protección y Artículos Deportivos	107,568.2	9,284.3	116,852.5	18,079.3	18,064.0	98,773.2
Materiales y Suministros para Seguridad	81,104.1	-40,844.1	40,260.1	69.4	69.4	40,190.6
Herramientas, Refacciones y Accesorios Menores	31,526.4	16,037.0	47,563.5	18,567.4	18,504.1	28,996.0
<b>SERVICIOS GENERALES.</b>	<b>10,779,101.4</b>	<b>1,394,769.8</b>	<b>12,173,871.2</b>	<b>5,370,189.5</b>	<b>5,351,282.4</b>	<b>6,803,681.7</b>
Servicios Básicos	701,741.2	62,554.9	764,296.1	503,030.0	500,195.6	261,266.2
Servicios de Arrendamiento	1,495,463.7	33,461.9	1,528,925.5	953,263.4	948,045.3	575,662.1
Servicios Profesionales, Científicos, Técnicos y Otros Servicios	2,667,672.9	868,728.5	3,536,401.4	1,445,047.8	1,438,311.2	2,091,353.7
Servicios Financieros, Bancarios y Comerciales	835,958.3	166,088.2	1,002,046.6	522,947.5	521,987.6	479,099.0
Servicios de Instalación, Reparación, Mantenimiento y Conservación	954,537.6	88,664.9	1,043,202.6	1,031,333.7	1,028,551.4	11,868.9
Servicios de Comunicación Social y Publicidad	364,711.6	409,060.1	773,771.7	207,260.4	207,260.4	566,511.3
Servicios de Traslado y Viáticos	40,159.4	4,872.4	45,031.8	18,333.7	18,129.8	26,698.2
Servicios Oficiales	195,217.9	-10,040.3	185,177.6	76,731.0	76,731.0	108,446.6
Otros Servicios Generales	3,523,638.8	-228,620.9	3,295,017.9	612,242.0	612,084.3	2,682,775.8
<b>TRANSFERENCIAS, ASIGNACIONES, SUBSIDIOS Y OTRAS AYUDA</b>	<b>124,668,846.9</b>	<b>243,094.1</b>	<b>124,911,941.1</b>	<b>83,250,043.9</b>	<b>83,182,588.0</b>	<b>41,661,897.2</b>
Transferencias Internas y Asignaciones al Sector Público	18,586,034.0	0.0	18,586,034.0	13,080,094.9	13,013,070.1	5,505,939.1
Transferencias al resto del Sector Público	0.0	0.0	0.0	0.0	0.0	0.0
Subsidios y Subvenciones	6,531,460.4	130,623.1	6,662,083.5	5,744,283.9	5,744,283.9	917,799.6
Ayudas Sociales	12,235,300.6	-262,009.0	11,973,291.5	5,680,382.6	5,680,382.6	6,292,909.0
Pensiones y Jubilaciones	19,943.8	-7,470.3	12,473.5	3,804.2	3,419.2	8,669.3
Transferencias a Fideicomisos, Mandatos y Otros Análogos	87,180,930.9	332,739.7	87,513,670.6	58,651,678.2	58,651,678.2	28,861,992.4
Donativos	113,141.6	49,210.7	162,352.3	89,800.0	89,800.0	72,552.3
Transferencias al Exterior	2,035.7	0.0	2,035.7	0.0	0.0	2,035.7
<b>BIENES MUEBLES, INMUEBLES E INTANGIBLES.</b>	<b>85,214.2</b>	<b>147,732.8</b>	<b>232,947.0</b>	<b>2,192.5</b>	<b>2,192.5</b>	<b>230,754.5</b>
Mobiliario y Equipo de Administración	69,784.2	90,262.5	160,046.7	1,470.6	1,470.6	158,576.1
Mobiliario y Equipo Educativo y Recreativo	564.2	2,250.4	2,814.6	721.8	721.8	2,092.8
Equipo e Instrumental Médico y de Laboratorio	30.4	637.9	668.3	0.0	0.0	668.3
Vehículos y Equipo de Transporte	339.7	18,989.5	19,329.2	0.0	0.0	19,329.2
Equipo de Defensa y Seguridad	0.0	0.0	0.0	0.0	0.0	0.0
Maquinaria, Otros Equipos y Herramientas	13,441.9	26,881.0	40,322.9	0.0	0.0	40,322.9
Bienes Inmuebles	0.0	170.0	170.0	0.0	0.0	170.0
Activos Intangibles	1,053.7	8,541.5	9,595.2	0.0	0.0	9,595.2
<b>INVERSION PÚBLICA.</b>	<b>16,247,297.2</b>	<b>0.0</b>	<b>16,247,297.2</b>	<b>14,573,253.1</b>	<b>11,550,933.8</b>	<b>1,674,044.1</b>
Obra Pública en Bienes de Dominio Público	16,169,624.1	0.0	16,169,624.1	14,227,858.0	11,205,538.8	1,941,766.0
Obra Pública en Bienes Propios	0.0	0.0	0.0	0.0	0.0	0.0
Proyectos Productivos y Acciones de Fomento	77,673.1	0.0	77,673.1	345,395.1	345,395.1	-267,721.9
<b>INVERSIONES FINANCIERAS Y OTRAS PROVISIONES</b>	<b>1,722,832.0</b>	<b>0.0</b>	<b>1,722,832.0</b>	<b>3,605,081.8</b>	<b>3,605,081.8</b>	<b>-1,882,249.8</b>
Inversiones en Fideicomisos, Mandatos y Otros Análogos	1,722,832.0	0.0	1,722,832.0	3,605,081.8	3,605,081.8	-1,882,249.8
<b>PARTICIPACIONES Y APORTACIONES.</b>	<b>50,035,957.4</b>	<b>0.0</b>	<b>50,035,957.4</b>	<b>41,139,610.3</b>	<b>41,056,124.2</b>	<b>8,986,347.1</b>
Participaciones	31,566,964.9	0.0	31,566,964.9	25,524,876.0	25,524,876.0	6,042,088.9
Aportaciones	18,468,992.5	0.0	18,468,992.5	15,599,130.7	15,515,644.6	2,869,861.8
Convenios	0.0	0.0	0.0	15,603.6	15,603.6	-15,603.6
<b>DEUDA PÚBLICA.</b>	<b>10,984,279.2</b>	<b>0.0</b>	<b>10,984,279.2</b>	<b>11,645,079.4</b>	<b>11,645,079.4</b>	<b>-660,800.2</b>
Amortización de la Deuda Pública	522,275.5	0.0	522,275.5	1,126,990.3	1,126,990.3	-604,714.8
Intereses de la Deuda Pública	2,936,823.0	0.0	2,936,823.0	2,826,446.3	2,826,446.3	110,376.7
Comisiones de la Deuda Pública	201,200.9	0.0	201,200.9	75,487.9	75,487.9	125,712.9
Gastos de la Deuda Pública	210,000.0	0.0	210,000.0	0.0	0.0	210,000.0
Costo de Coberturas	671,475.4	0.0	671,475.4	253,198.0	253,198.0	418,277.3
Adeudos de Ejercicios Fiscales Anteriores (ADEFAS)	6,442,504.4	0.0	6,442,504.4	7,362,956.8	7,362,956.8	-920,452.4
<b>Totales</b>	<b>284,609,933.5</b>	<b>1,928,551.6</b>	<b>286,538,485.1</b>	<b>207,534,579.9</b>	<b>204,339,597.3</b>	<b>79,003,905.1</b>

  
 C.P. Aida Cruz Huerta  
 Jefa del Departamento de Contabilidad de Egresos y Consolidación de Estados Financieros

  
 Lic. en C. Oscar Esquivel Cardoso  
 Subdirector "B" de Contabilidad del Sector Central

  
 M.A.P. Antonio Ruiz Tabasida  
 Director de Contabilidad del Sector Central

**SECRETARÍA DE FINANZAS**  
**SUBSECRETARÍA DE PLANEACIÓN Y PRESUPUESTO**  
**CONTADURÍA GENERAL GUBERNAMENTAL**