





CONCEPTO	Dic 22	Dic 21	CONCEPTO	Dic 22	Dic 21
ACTIVO			PASIVO		
<i>Activo Circulante</i>			<i>Pasivo Circulante</i>		
Efectivo y Equivalentes	9,188,715,398.80	5,839,188,929.81	Cuentas por Pagar a Corto Plazo	5,619,323,676.64	7,362,956,824.48
Derechos a Recibir Efectivo o Equivalentes	5,806,448,699.96	6,412,047,666.78	Documentos por Pagar a Corto Plazo	0.00	0.00
Derechos a Recibir Bienes o Servicios	147,974,859.46	145,994,689.89	Porción a Corto Plazo de la Deuda Pública a Largo Plazo	0.00	0.00
Inventarios	0.00	0.00	Títulos y Valores a Corto Plazo	0.00	0.00
Almacenes	0.00	0.00	Pasivos Diferidos a Corto Plazo	0.00	0.00
Estimación por Pérdida o Deterioro de Activos Circulantes	0.00	0.00	Fondos y Bienes de Terceros en Garantía y/o Administración a Corto Plazo	0.00	0.00
Otros Activos Circulantes	0.00	0.00	Provisiones a Corto Plazo	0.00	0.00
Total de Activos Circulantes	15,143,138,958.22	12,397,231,286.48	Otros Pasivos a Corto Plazo	0.00	0.00
			Total de Pasivos Circulantes	5,619,323,676.64	7,362,956,824.48
<i>Activo No Circulante</i>			<i>Pasivo No Circulante</i>		
Inversiones Financieras a Largo Plazo	4,972,953,386.71	4,318,574,471.41	Cuentas por Pagar a Largo Plazo	0.00	0.00
Derechos a Recibir Efectivo o Equivalentes a Largo Plazo	0.00	0.00	Documentos por Pagar a Largo Plazo	0.00	0.00
Bienes Inmuebles, Infraestructura y Construcciones en Proceso	175,127,845,201.14	173,790,940,425.08	Deuda Pública a Largo Plazo	55,531,022,525.36	50,445,027,443.40
Bienes Muebles	6,804,363,469.39	6,797,854,778.93	Pasivos Diferidos a Largo Plazo	0.00	0.00
Activos Intangibles	0.00	0.00	Fondos y Bienes de Terceros en Garantía y/o en Administración a Largo Plazo	0.00	0.00
Depreciación, Deterioro y Amortización Acumulada de Bienes	-17,810,184,151.73	-17,374,750,940.36	Provisiones a Largo Plazo	0.00	0.00
Activos Diferidos	0.00	0.00	Total de Pasivos No Circulantes	55,531,022,525.36	50,445,027,443.40
Estimación por Pérdida o Deterioro de Activos no Circulantes	0.00	0.00			
Otros Activos no Circulantes	0.00	0.00	Total del Pasivo	61,150,346,202.00	57,807,984,267.88
Total de Activos No Circulantes	169,094,977,905.51	167,532,618,735.06	HACIENDA PÚBLICA/ PATRIMONIO		
Total del Activo	184,238,116,863.73	179,929,850,021.54	Hacienda Pública/Patrimonio Contribuido	1,878,586,729.19	1,878,586,729.19
			Aportaciones	1,878,586,729.19	1,878,586,729.19
			Donaciones de Capital	0.00	0.00
			Actualización de la Hacienda Pública / Patrimonio	0.00	0.00
			Hacienda Pública/Patrimonio Generado	121,209,183,932.54	120,243,279,024.47
			Resultados del Ejercicio (Ahorro / Desahorro)	5,430,355,319.77	-2,667,521,560.50
			Resultados de Ejercicios Anteriores	64,497,124,339.19	71,629,096,311.39
			Revalúos	51,281,704,273.58	51,281,704,273.58
			Reservas	0.00	0.00
			Rectificaciones de Resultados de Ejercicios Anteriores	0.00	0.00
			Exceso o Insuficiencia en la Actualización de la Hacienda Pública/Patrimonio	0.00	0.00
			Resultado por Posición Monetaria	0.00	0.00
			Resultado por Tenencia de Activos no Monetarios	0.00	0.00
			Total Hacienda Pública/ Patrimonio	123,087,770,661.73	122,121,865,753.66
			Total del Pasivo y Hacienda Pública / Patrimonio	184,238,116,863.73	179,929,850,021.54


C.P.C. Marco Antonio Esquivel Martínez
Contador General-Gubernamental


C.P. J. Cruz Zárza Salgado
Subdirector "A" de Contabilidad del Sector Central


M. en A.P. Antonio Ruiz Labastida
Director de Contabilidad del Sector Central


L.C. Oscar Esquivel Cardoso
Subdirector "B" de Contabilidad del Sector Central

SECRETARÍA DE FINANZAS
SUBSECRETARÍA DE PLANEACIÓN Y PRESUPUESTO
CONTADURÍA GENERAL GUBERNAMENTAL