

CUENTA PÚBLICA DEL GOBIERNO,
ORGANISMOS AUXILIARES Y
AUTÓNOMOS
DEL ESTADO DE MÉXICO 2023

ORGANISMOS AUXILIARES

TOMO VI



¡El poder de servir!

ORGANISMOS AUXILIARES



I

SECTOR

DESARROLLO SOCIAL / EDUCACIÓN

CECyTEM	Colegio de Estudios Científicos y Tecnológicos del Estado de México
COBAEM	Colegio de Bachilleres del Estado de México
CONALEP	Colegio de Educación Profesional Técnica del Estado de México
COMECyT	Consejo Mexiquense de Ciencia y Tecnología
CREDOMEX	Centro Regional de Formación Docente e Investigación Educativa
IMEJ	Instituto Mexiquense de la Juventud
IMIFE	Instituto Mexiquense de la Infraestructura Física Educativa
SEIEM	Servicios Educativos Integrados al Estado de México
TESCH	Tecnológico de Estudios Superiores de Chicoloapan
TESCHA	Tecnológico de Estudios Superiores de Chalco
TESCHI	Tecnológico de Estudios Superiores de Chimalhuacán
TESCI	Tecnológico de Estudios Superiores de Cuautitlán Izcalli
TESCO	Tecnológico de Estudios Superiores de Coacalco



¡El poder de servir!

ORGANISMOS AUXILIARES



**COLEGIO DE ESTUDIOS
CIENTÍFICOS Y TECNOLÓGICOS
DEL ESTADO DE MÉXICO
CECYTEM**



¡El poder de servir!

CECYTEM



CONTENIDO		PÁGINA
I. INFORMACIÓN CONTABLE		
ESTADO DE SITUACIÓN FINANCIERA		5
ESTADO DE ACTIVIDADES		6
ESTADO DE VARIACIÓN EN LA HACIENDA PÚBLICA		7
ESTADO DE CAMBIOS EN LA SITUACIÓN FINANCIERA		8
ESTADO DE FLUJOS DE EFECTIVO		9
ESTADO ANALÍTICO DEL ACTIVO		10
ESTADO ANALÍTICO DE LA DEUDA Y OTROS PASIVOS		11
INFORME SOBRE PASIVOS CONTINGENTES		12
NOTAS A LOS ESTADOS FINANCIEROS		13
II. INFORMACIÓN PRESUPUESTARIA		31
III. INFORMACIÓN PROGRAMÁTICA		47
IV. ANEXOS ESTABLECIDOS EN DIFERENTES ORDENAMIENTOS		61
V. FORMATOS PARA EL CUMPLIMIENTO DE LA LEY DE DISCIPLINA FINANCIERA DE LAS ENTIDADES FEDERATIVAS Y LOS MUNICIPIOS		65





CECYTEM

Colegio de Estudios Científicos y Tecnológicos del Estado de México
 Estado de Situación Financiera
 Al 31 de Diciembre de 2023 y 2022
 (Miles de Pesos)

Concepto	Año		Concepto	Año	
	2023	2022		2023	2022
ACTIVO			PASIVO		
Activo Circulante			Pasivo Circulante		
Efectivo y Equivalentes	31,197.9	33,859.0	Cuentas por Pagar a Corto Plazo	83,946.7	84,178.9
Derechos a Recibir Efectivo o Equivalentes	99,551.2	78,277.0	Documentos por Pagar a Corto Plazo		
Derechos a Recibir Bienes o Servicios			Porción a Corto Plazo de la Deuda Pública a Largo Plazo		
Inventarios			Títulos y Valores a Corto Plazo		
Almacenes			Pasivos Diferidos a Corto Plazo		
Estimación por Pérdida o Deterioro de Activos Circulantes			Fondos y Bienes de Terceros en Garantía y/o Administración a Corto Plazo		
Otros Activos Circulantes			Provisiones a Corto Plazo		
			Otros Pasivos a Corto Plazo		
Total de Activos Circulantes	130,749.1	112,136.0	Total de Pasivos Circulantes	83,946.7	84,178.9
Activo No Circulante			Pasivo No Circulante		
Inversiones Financieras a Largo Plazo			Cuentas por Pagar a Largo Plazo		
Derechos a Recibir Efectivo o Equivalentes a Largo Plazo			Documentos por Pagar a Largo Plazo		
Bienes Inmuebles, Infraestructura y Construcciones en Proceso	1,173,934.3	1,173,934.3	Deuda Pública a Largo Plazo		
Bienes Muebles	474,440.0	484,313.3	Pasivos Diferidos a Largo Plazo		
Activos Intangibles			Fondos y Bienes de Terceros en Garantía y/o en Administración a Largo Plazo		
Depreciación, Deterioro y Amortización Acumulada de Bienes	-862,970.1	-847,601.4	Provisiones a Largo Plazo		
Activos Diferidos	12.0	12.0			
Estimación por Pérdida o Deterioro de Activos no Circulantes			Total de Pasivos No Circulantes		
Otros Activos no Circulantes					
Total de Activos No Circulantes	785,416.2	810,658.2	Total del Pasivo	83,946.7	84,178.9
Total del Activo	916,165.3	922,794.2	HACIENDA PÚBLICA/ PATRIMONIO		
			Hacienda Pública/Patrimonio Contribuido	439,951.4	439,951.4
			Aportaciones	439,951.4	439,951.4
			Donaciones de Capital		
			Actualización de la Hacienda Pública / Patrimonio		
			Hacienda Pública/Patrimonio Generado	392,267.2	398,663.9
			Resultados del Ejercicio (Ahorro / Desahorro)	24,157.6	3,599.4
			Resultados de Ejercicios Anteriores	210,499.2	234,151.7
			Revalúos	157,610.4	160,912.8
			Reservas		
			Rectificaciones de Resultados de Ejercicios Anteriores		
			Exceso o Insuficiencia en la Actualización de la Hacienda Pública/Patrimonio		
			Resultado por Posición Monetaria		
			Resultado por Tenencia de Activos no Monetarios		
			Total Hacienda Pública/ Patrimonio	832,218.6	838,615.3
			Total del Pasivo y Hacienda Pública / Patrimonio	916,165.3	922,794.2



CECyTEM

Colegio de Estudios Científicos y Tecnológicos del Estado de México
Estado de Actividades
Del 1 de Enero al 31 de Diciembre de 2023 y 2022
(Miles de Pesos)

Concepto	2023	2022
INGRESOS Y OTROS BENEFICIOS		
Ingresos de Gestión	12,915.5	5,702.4
Impuestos		
Cuotas y Aportaciones de Seguridad Social		
Contribuciones de Mejoras		
Derechos		
Productos	12,915.5	5,702.4
Aprovechamientos		
Ingresos por Venta de Bienes y Prestación de Servicios		
Participaciones, Aportaciones, Convenios Incentivos Derivados de la Colaboración Fiscal, Fondos Distintos de Aportaciones, Transferencias, Asignaciones, Subsidios y Subvenciones, y Pensiones y Jubilaciones	1,407,504.0	1,170,209.6
Participaciones, Aportaciones, Convenios, Incentivos Derivados de la Colaboración Fiscal y Fondos Distintos de Aportaciones		
Transferencia, Asignaciones, Subsidios y Subvenciones, y Pensiones y Jubilaciones	1,407,504.0	1,170,209.6
Otros Ingresos y Beneficios	1,757.0	2,524.7
Ingresos Financieros		
Incremento por Variación de Inventarios		
Disminución del Exceso de Estimaciones por Pérdida o Deterioro u Obsolescencia		
Disminución del Exceso de Provisiones		
Otros Ingresos y Beneficios Varios	1,757.0	2,524.7
Total de Ingresos y Otros Beneficios	1,422,176.5	1,178,436.7
GASTOS Y OTRAS PÉRDIDAS		
Gastos de Funcionamiento	1,297,022.3	1,114,152.2
Servicios Personales	1,068,823.5	996,860.8
Materiales y Suministros	19,010.2	20,042.1
Servicios Generales	209,188.6	97,249.3
Transferencia, Asignaciones, Subsidios y Otras Ayudas	3,064.7	1,953.9
Transferencias Internas y Asignaciones al Sector Público		
Transferencias al Resto del Sector Público		
Subsidios y Subvenciones	.0	7.0
Ayudas Sociales	3,064.7	1,946.9
Pensionamientos y Jubilaciones		
Transferencias a Fideicomisos, Mandatos y Contratos Análogos		
Transferencias a la Seguridad Social		
Donativos		
Transferencias al Exterior		
Participaciones y Aportaciones		
Participaciones		
Aportaciones		
Convenios		
Intereses, Comisiones y Otros Gastos de la Deuda Pública		
Intereses de la Deuda Pública		
Comisiones de la Deuda Pública		
Gastos de la Deuda Pública		
Costo por Coberturas		
Apoyos Financieros		
Otros Gastos y Pérdidas Extraordinarias	97,931.9	58,731.2
Estimaciones, Depreciaciones, Deterioros, Obsolescencia y Amortizaciones	26,476.6	56,540.5
Provisiones		
Disminución de Inventarios		
Otros Gastos	71,455.3	2,190.7
Inversión Pública	.0	.0
Inversión Pública no Capitalizable		
Total de Gastos y Otras Pérdidas	1,398,018.9	1,174,837.3
Resultados del Ejercicio (Ahorro/Desahorro)	24,157.6	3,599.4



CECyTEM

Colegio de Estudios Científicos y Tecnológicos del Estado de México Estado de Variación en la Hacienda Pública Del 1 de Enero al 31 de Diciembre 2023 y 2022 (Miles de Pesos)					
Concepto	Hacienda Pública / Patrimonio Contribuido	Hacienda Pública / Patrimonio Generado de Ejercicios Anteriores	Hacienda Pública / Patrimonio Generado del Ejercicio	Exceso o Insuficiencia en la Actualización de la Hacienda Pública / Patrimonio	Total
Hacienda Pública / Patrimonio Contribuido Neto de 2022	439,951.4				439,951.4
Aportaciones	439,951.4				439,951.4
Donaciones de Capital	0.0				
Actualización de la Hacienda Pública/Patrimonio	0.0				
Hacienda Pública / Patrimonio Generado Neto de 2022		395,064.5	3,599.4	0.0	398,663.9
Resultados del Ejercicio (Ahorro/Desahorro)			3,599.4		3,599.4
Resultados de Ejercicios Anteriores		234,151.7			234,151.7
Revaluos		160,912.8			160,912.8
Reservas		0.0			
Rectificaciones de Resultados de Ejercicios Anteriores		0.0			
Exceso o Insuficiencia en la Actualización de la Hacienda Pública / Patrimonio Neto de 2022				0.0	0.0
Resultado por Posición Monetaria				0.0	
Resultado por Tenencia de Activos no Monetarios				0.0	
Hacienda Pública / Patrimonio Neto Final de 2022	439,951.4	395,064.5	3,599.4	0.0	838,615.3
Cambios en la Hacienda Pública / Patrimonio Contribuido Neto de 2023	0.0				0.0
Aportaciones	0.0				
Donaciones de Capital	0.0				
Actualización de la Hacienda Pública/Patrimonio	0.0				
Variaciones de la Hacienda Pública / Patrimonio Generado Neto de 2023		-23,652.5	17,255.8		-6,396.7
Resultados del Ejercicio (Ahorro/Desahorro)			24,157.6		24,157.6
Resultados de Ejercicios Anteriores		-23,652.5	-3,599.4		-27,251.9
Revaluos			-3,302.4		-3,302.4
Reservas			0.0		
Rectificaciones de Resultados de Ejercicios Anteriores			0.0		
Cambios en el Exceso o Insuficiencia en la Actualización de la Hacienda Pública / Patrimonio Neto de 2023				0.0	0.0
				0.0	
Resultado por Posición Monetaria				0.0	
Resultado por Tenencia de Activos no Monetarios				0.0	
Hacienda Pública / Patrimonio Neto Final de 2023	439,951.4	371,412.0	20,855.2	0.0	832,218.6



CECyTEM

Colegio de Estudios Científicos y Tecnológicos del Estado de México
Estado de Cambios en la Situación Financiera
Del 1 de Enero al 31 de Diciembre de 2023
(Miles de pesos)

Concepto	Origen	Aplicación
ACTIVO	27,903.1	21,274.2
Activo Circulante	2,661.1	21,274.2
Efectivo y Equivalentes	2,661.1	.0
Derechos a Recibir Efectivo o Equivalentes	.0	21,274.2
Derechos a Recibir Bienes o Servicios		
Inventarios		
Almacenes		
Estimación por Pérdida o Deterioro de Activos Circulantes		
Otros Activos Circulantes		
Activo No circulante	25,242.0	.0
Inversiones Financieras a Largo Plazo		
Derechos a Recibir Efectivo o Equivalentes a Largo Plazo		
Bienes Inmuebles, Infraestructura y Construcciones en Proceso		
Bienes Muebles	9,873.3	.0
Activos Intangibles		
Depreciación, Deterioro y Amortización Acumulada de Bienes	15,368.7	.0
Activos Diferidos		
Estimación por Pérdida o Deterioro de Activos no Circulantes		
Otros Activos no Circulantes		
PASIVO	.0	232.2
Pasivo Circulante	.0	232.2
Cuentas por Pagar a Corto Plazo	.0	232.2
Documentos por Pagar a Corto Plazo		
Porción a Corto Plazo de la Deuda Pública a Largo Plazo		
Títulos y Valores a Corto Plazo		
Pasivos Diferidos a Corto Plazo		
Fondos y Bienes de Terceros en Garantía y/o Administración a Corto Plazo		
Provisiones a Corto Plazo		
Otros Pasivos a Corto Plazo		
Pasivo No Circulante	.0	.0
Cuentas por Pagar a Largo Plazo		
Documentos por Pagar a Largo Plazo		
Deuda Pública a Largo Plazo		
Pasivos Diferidos a Largo Plazo		
Fondos y Bienes de Terceros en Garantía y/o en Administración a Largo Plazo		
Provisiones a Largo Plazo		
HACIENDA PÚBLICA/PATRIMONIO	20,558.2	26,954.9
Hacienda Pública/Patrimonio Contribuido	.0	.0
Aportaciones		
Donaciones de Capital		
Actualización de la Hacienda Pública/Patrimonio		
Hacienda Pública/Patrimonio Generado	20,558.2	26,954.9
Resultados del Ejercicio (Ahorro/Desahorro)	20,558.2	.0
Resultados de Ejercicios Anteriores	.0	23,652.5
Revalúos	.0	3,302.4
Reservas		
Rectificaciones de Resultados de Ejercicios Anteriores		
Exceso o insuficiencia en la Actualización de la Hacienda Pública/Patrimonio	.0	.0
Resultado por Posición Monetaria		
Resultado por Tenencia de Activos no Monetarios		



CECyTEM

Colegio de Estudios Científicos y Tecnológicos del Estado de México
Estado de Flujos de Efectivo
Del 1 de Enero al 31 de Diciembre de 2023 y 2022
(Miles de Pesos)

Concepto	2023	2022
Flujos de Efectivo de las Actividades de Operación		
Origen	1,422,176.5	1,178,436.7
Impuestos		
Cuotas y Aportaciones de Seguridad Social		
Contribuciones de Mejoras		
Derechos		
Productos	12,915.5	5,702.4
Aprovechamientos		
Ingresos por Venta de Bienes y Prestación de Servicios		
Participaciones, Aportaciones, Convenios, Incentivos de la Colaboración Fiscal y Fondos Distintos de Aportaciones		
Transferencias, Asignaciones, Subsidios y Subvenciones, y Pensiones y Jubilaciones	1,407,504.0	1,170,209.6
Otros Orígenes de Operación	1,757.0	2,524.7
Aplicación	1,398,018.9	1,174,837.3
Servicios Personales	1,068,823.5	996,860.8
Materiales y Suministros	19,010.2	20,042.1
Servicios Generales	209,188.6	97,249.3
Transferencias Internas y Asignaciones al Sector Público		
Transferencias al Resto del Sector Público		
Subsidios y Subvenciones	.0	7.0
Ayudas Sociales	3,064.7	1,946.9
Pensiones y Jubilaciones		
Transferencias a Fideicomisos, Mandatos y Contratos Análogos		
Transferencias a la Seguridad Social		
Donativos		
Transferencias al Exterior		
Participaciones		
Aportaciones		
Convenios		
Otras Aplicaciones de Operación	97,931.9	58,731.2
Flujos Netos de Efectivo por Actividades de Operación	24,157.6	3,599.4
Flujos de Efectivo de las Actividades de Inversión		
Origen	25,242.0	70,348.6
Bienes Inmuebles, Infraestructura y Construcciones en Proceso	.0	23,511.7
Bienes Muebles	25,242.0	46,749.5
Otros Orígenes de Inversión	.0	87.4
Aplicación	21,274.2	23,106.8
Bienes Inmuebles, Infraestructura y Construcciones en Proceso		
Bienes Muebles	.0	5,229.4
Otras Aplicaciones de Inversión	21,274.2	17,877.4
Flujos Netos de Efectivo por Actividades de Inversión	3,967.8	47,241.8
Flujo de Efectivo de las Actividades de Financiamiento		
Origen	.0	12,851.4
Endeudamiento Neto		
Interno		
Externo		
Otros Orígenes de Financiamiento	.0	12,851.4
Aplicación	30,786.5	37,053.9
Servicios de la Deuda		
Interno		
Externo		
Otras Aplicaciones de Financiamiento	30,786.5	37,053.9
Flujos Netos de Efectivo por Actividades de Financiamiento	-30,786.5	-24,202.5
Incremento/Disminución Neta en el Efectivo y Equivalentes al Efectivo	-2,661.1	26,638.7
Efectivo y Equivalentes al Efectivo al Inicio del Ejercicio	33,859.0	7,220.3
Efectivo y Equivalentes al Efectivo al Final del Ejercicio	31,197.9	33,859.0



CECyTEM

Colegio de Estudios Científicos y Tecnológicos del Estado de México
Estado Analítico del Activo
Del 1 de Enero al 31 de Diciembre de 2023
(Miles de Pesos)

Concepto	Saldo Inicial	Cargos del Período	Abonos del Período	Saldo Final	Variación del Período
	1	2	3	4 =(1+2-3)	(4-1)
ACTIVO	922,794.2	34,674,154.9	34,680,783.8	916,165.3	-6,628.9
Activo Circulante	112,136.0	34,647,832.3	34,629,219.2	130,749.1	18,613.1
Efectivo y Equivalentes	33,859.0	18,013,931.5	18,016,592.6	31,197.9	-2,661.1
Derechos a Recibir Efectivo o Equivalentes	78,277.0	16,633,900.8	16,612,626.6	99,551.2	21,274.2
Derechos a Recibir Bienes o Servicios					
Inventarios					
Almacenes					
Estimación por Pérdida o Deterioro de Activos Circulantes					
Otros Activos Circulantes					
Activo No Circulante	810,658.2	26,322.6	51,564.6	785,416.2	-25,242.0
Inversiones Financieras a Largo Plazo					
Derechos a Recibir Efectivo o Equivalentes a Largo Plazo					
Bienes Inmuebles, Infraestructura y Construcciones en Proceso	1,173,934.3	2,540.8	2,540.8	1,173,934.3	.0
Bienes Muebles	484,313.3	4,792.1	14,665.4	474,440.0	-9,873.3
Activos Intangibles					
Depreciación, Deterioro y Amortización Acumulada de Bienes	-847,601.4	18,989.7	34,358.4	-862,970.1	-15,368.7
Activos Diferidos	12.0			12.0	.0
Estimación por Pérdida o Deterioro de Activos no Circulantes					
Otros Activos no Circulantes					



CECyTEM

Colegio de Estudios Científicos y Tecnológicos del Estado de México
 Estado Analítico de la Deuda y Otros Pasivos
 Del 1 de Enero al 31 de Diciembre de 2023
 (Miles de Pesos)

Denominación de las Deudas	Moneda de Contratación	Institución o País Acreedor	Saldo Inicial del Período	Saldo Final del Período
DEUDA PÚBLICA				
Corto Plazo				
Deuda Interna			.0	.0
Instituciones de Crédito				
Títulos y Valores				
Arrendamientos Financieros				
Deuda Externa			.0	.0
Organismos Financieros Internacionales				
Deuda Bilateral				
Títulos y Valores				
Arrendamientos Financieros				
Subtotal a Corto Plazo			.0	.0
Largo Plazo				
Deuda Interna			.0	.0
Instituciones de Crédito				
Títulos y Valores				
Arrendamientos Financieros				
Deuda Externa			.0	.0
Organismos Financieros Internacionales				
Deuda Bilateral				
Títulos y Valores				
Arrendamientos Financieros				
Subtotal a Largo Plazo			.0	.0
Otros Pasivos			84,178.9	83,946.7
Total de Deuda y Otros Pasivos			84,178.9	83,946.7



INFORME SOBRE PASIVOS CONTINGENTES

En cumplimiento a lo dispuesto por los artículos 46, fracción I, inciso f y 52 de la Ley General de Contabilidad Gubernamental, en relación al Informe Sobre Pasivos Contingentes, se menciona que el Colegio de Estudios Científicos y Tecnológicos del Estado de México (CECyTEM), al 31 de diciembre de 2023, no tiene pasivos contingentes que deriven de alguna obligación posible presente o futura, cuya existencia y/o realización sea incierta, y en consecuencia no le es aplicable el Informe sobre pasivos contingentes.

NOTAS A LOS ESTADOS FINANCIEROS

NOTAS DE DESGLOSE

1. ESTADO DE SITUACIÓN FINANCIERA

ACTIVO

Efectivo y Equivalentes

Bancos

El rubro de efectivo y equivalentes se integra por:

	<u>2023</u>	<u>2022</u>
Bancos	31,197.9	33,859.0
	31,197.9	33,859.0

Las cuentas bancarias se integran como sigue:

	<u>2023</u>	<u>2022</u>
Bancos		
BANORTE	8,431.2	9,068.1
BANORTE CTA. 319	527.0	268.7
BANORTE CTA. 230 FONDO COMPL. P/ LA INCORP NAL S. N. B.	40.5	40.2
BANORTE CTA. 146 SUBSIDIO ESTATAL 2022	0.0	8,759.2
BANORTE CTA. 307 PAGADORA 2023	7,863.7	0.0
BBVA, S. A.	16,345.2	21,411.9
BBVA CTA. 762	66.3	66.3
BBVA CTA. 810 PROGRAMA BECALOS	1,017.1	1,016.7
BBVA CTA. 176 FAM 2014	297.1	292.2
BBVA CTA 813 PROY FED 2016	51.2	51.0
BBVA CTA 927 SUBSIDIO FEDERAL 2022	0.0	19,985.7
BBVA CTA 626 SUBSIDIO ESTATAL 2023	11,715.6	0.0
BBVA CTA 685 SUBSIDIO FEDERAL 2023	3,197.9	0.0
SCOTIABANK	0.0	4.7
SCOTIABANK CTA 246 FAM 2015	0.0	4.7
BANCO AZTECA	6,421.5	3,374.3
BANCO AZTECA CTA 019 PROGRAMA INFRESTRUCTURA 2008	30.5	20.3
BANCO AZTECA CTA 020 PROGRAMA INFRAESTRUCTURA 2010	30.7	20.7
BANCO AZTECA CTA 030 PROGRAMA INFRAESTRUCTURA 2011	30.6	20.7
BANCO AZTECA CTA 063 PROGRAMA INFRAESTRUCTURA 2012	30.5	21.7
BANCO AZTECA CTA 074 PROGRAMA EXPANSION EDUCATIVA 2013	3,195.4	3,177.7
BANCO AZTECA CTA 096 PROGRAMA INFRESTRUCTURA GTO. CORRIENTE	30.1	20.3
BANCO AZTECA CTA 585 INGRESOS SIIGEM	3,073.7	92.9
Total Bancos	31,197.9	33,859.0



CECyTEM

Derechos a Recibir Efectivo y Equivalentes.

Los derechos a recibir por efectivo y equivalentes se integran al 31 de diciembre de 2023 y 2022 de la siguiente manera:

	<u>2023</u>	<u>2022</u>
Inversiones Financieras de Corto Plazo	99,218.8	78,224.7
Deudores Diversos por Cobrar a Corto Plazo	332.4	52.3
Total	99,551.2	78,277.0

Las Inversiones Financieras de Corto Plazo se integran al 31 de diciembre de 2023 y 2022 como sigue:

Inversión	<u>2023</u>	<u>2022</u>
INVERSIONES BBVA CTA. 762	445.1	399.2
INVERSIONES BBVA CTA. 685	36,705.9	0.0
INVERSIONES AZTECA CTA 019	5,743.0	5,172.0
INVERSIONES AZTECA CTA 020	23,305.9	20,959.0
INVERSIONES AZTECA CTA 030	6,868.0	6,183.0
INVERSIONES AZTECA CTA 063	4,424.0	3,985.0
INVERSIONES AZTECA CTA 074	10,794.0	0.0
INVERSIONES AZTECA CTA 096	0.0	9,712.0
INVERSIONES AZTECA CTA 585	8,999.9	879.0
INVERSIONES BBVA CTA. 006	0.0	29,158.5
INVERSIONES BANORTE CTA. 230	1,933.0	1,777.0
Total Inversiones Financieras	99,218.8	78,224.7

La antigüedad de saldos de Deudores Diversos por Cobrar a Corto Plazo se muestra en el cuadro siguiente:

Nombre del Deudor	Concepto	-90 Días	+90 Días
Nicolás Romero	Gastos Diciembre	0.2	0.0
Tecámac	Gastos Diciembre	0.3	0.0
Ixtlahuaca	Gastos Diciembre	0.8	0.0
Jiquipilco	Gastos Diciembre	0.1	0.0
Tultepec	Gastos Diciembre	0.3	0.0
Ixtapan de la Sal	Gastos Diciembre	0.6	0.0
Tejupilco	Gastos Diciembre	1.5	0.0
Valle de Bravo	Gastos Diciembre	0.5	0.0
Ecatepec	Gastos Diciembre	0.1	0.0
Dirección General	Gastos de Viaje / Becas	269.4	0.0
Diferencia en Impuestos		0.0	0.3
Subsidio al Empleo		0.0	58.3
SUMA		273.8	58.6
Total Deudores por Cobrar a Corto Plazo			332.4

ACTIVOS NO CIRCULANTES

Bienes Inmuebles, Infraestructura y Construcciones en Proceso

El rubro de Bienes Inmuebles, Infraestructura y Construcciones en Proceso se compone de:

Bienes Inmuebles	2023	2022
Terrenos	309,688.4	309,688.4
Edificios no Habitacionales	803,572.3	803,572.3
Construcciones en Proceso en Bienes Propios	60,673.6	60,673.6
Suma Bienes Inmuebles	1,173,934.3	1,173,934.3
Depreciación Acumulada de Bienes Inmuebles	-397,644.7	-380,531.4
Total Bienes Inmuebles, Infraestructura y Construcciones en Proceso	776,289.6	793,402.9

Bienes Muebles

El rubro de Bienes Muebles se compone de:

Bienes Muebles	2023	2022
Mobiliario y Equipo de Administración	297,827.0	302,623.2
Mobiliario y Equipo Educativo y Recreativo	18,723.8	19,658.3
Equipo e Instrumental Médico y de Laboratorio	98,160.3	100,492.4
Equipo de Transporte	16,237.8	16,056.4
Equipo de Defensa y Seguridad	13.5	13.5
Maquinaria, otros Equipos y Herramientas	43,370.3	45,362.2
Colecciones, Obras de Arte y Objetos Valiosos	107.3	107.3
Suma Bienes Muebles	474,440.0	484,313.3
Depreciación Acumulada de Bienes Muebles	-465,325.4	-467,070.0
Total Bienes Muebles	9,114.6	17,243.3

El método de depreciación es línea recta y se utilizan las siguientes tasas de depreciación:

ACTIVO	2023	2022
Equipo de Cine Foto y Grabación	10 %	10 %
Edificios	2%	2%
Equipo diverso	10 %	10 %
Equipo de laboratorio	10 %	10 %
Mobiliario y equipo de oficina	3%	3%
Equipo de transporte	10 %	10 %
Equipo de cómputo	20 %	20 %
Maquinaria y herramientas	10 %	10 %
Muebles y enseres	10 %	10 %
Equipo musical	10 %	10 %
Maquinaria y equipo agropecuario	10 %	10 %
Maquinaria educacional y recreativa	10 %	10 %
Equipo eléctrico y electrónico	10 %	10 %
Refacciones y accesorios	10 %	10 %
Instrumental médico y de laboratorio	10 %	10 %



CECyTEM

Activos Diferidos

Otros Activos Diferidos

La cuenta de Otros Activos Diferidos al 31 de diciembre 2023 y 2022 se componen de depósitos en garantía por servicios:

Depósitos en Garantía	2023	2022
Radio móvil Dipsa, S.A. de C.V.	3.0	3.0
Aga de México	5.0	5.0
Julio Cesar Carmona Neri	4.0	4.0
Total Activos Diferidos	12.0	12.0

PASIVO

Cuentas por Pagar a Corto Plazo

El rubro de Cuentas por Pagar a Corto Plazo al 31 de diciembre 2023 y 2022, se integra como sigue:

Cuentas por Pagar a Corto Plazo	2023	2022
Proveedores por Pagar	3,598.2	287.1
Retenciones y Contribuciones por Pagar	43,059.8	31,424.8
Otras Cuentas por Pagar	37,288.7	52,467.0
Total Cuentas por Pagar a Corto Plazo	83,946.7	84,178.9

Proveedores por Pagar a Corto Plazo

La cuenta de Proveedores por Pagar a Corto Plazo se integra al 31 de diciembre de 2023 y 2022 de la siguiente manera:

Proveedores	2023	2022
Juan Vargas García	0.0	80.0
Borja Rendón Consultores S.C.	0.0	206.0
Promex Extintores S.A. de C.V.	378.0	0.0
Sistema de Agua Potable Tecámac Estado de México, A.C.	44.5	0.0
Teléfonos de México, S.A.B. de C.V.	1,772.2	0.0
Servicios de Construcción Voight-Kampff	1.1	1.1
Contaduría Asesores Certificados S.C.	209.5	0.0
Juan Javier Nava González	8.4	0.0
Mederi Solutions Co S.A. de C.V.	1,184.5	0.0
Total Proveedores por Pagar a Corto Plazo	3,598.2	287.1

CECYTEM

Retenciones y Contribuciones por Pagar a Corto Plazo

La cuenta de Retenciones y Contribuciones por Pagar a Corto Plazo se integra por antigüedad de la siguiente manera:

Retenciones y Contribuciones	+90 Días	-90 Días	Total
Impuestos	0.0	27,123.5	27,123.5
ISSEMYM	2,029.2	10,432.0	12,461.2
Seguros	56.8	0.0	56.8
Varias Retenciones a Terceros	2,449.7	155.6	2,605.3
Retenciones en Estimaciones Obras	813.0	0.0	813.0
Total Retenciones y Contribuciones por Pagar a Corto Plazo	5,348.7	37,711.1	43,059.8

Otras Cuentas por Pagar a Corto Plazo

La cuenta se integra por antigüedad de la siguiente manera:

Saldo a Cargo de:	Antigüedad		
	Menos de 90 Días	Más de 90 Días	Total a Pagar
Acreedores			
Funcionarios y Empleados Acreedores CECYTEM 2119			
ALEJANDRA AMBRIZ REZA	3.8	0.0	3.8
ANTONIO GONZALEZ FERRUSCA	0.3	0.0	0.3
NADIA PAULINA ALCANTARA GARCIA	0.0	0.1	0.1
INSTRUCTORES SEMINARIO TITULACION	0.0	28.4	28.4
AGRUPACION DE TRABAJADORES ACADÉMICOS AL SERVICIO DEL CECYTEM	2.6	0.0	2.6
MINERVA URIBE BELMAR	0.3	0.0	0.3
Planteles			
CHIMALHUACAN	0.0	0.1	0.1
ECATEPEC	0.1	0.0	0.1
CUATITLÁN IZCALLI	0.7	0.0	0.7
METEPEC	0.0	0.1	0.1
IXTLAHUACA	0.0	0.1	0.1
COATEPEC HARINAS	0.0	0.1	0.1
CHICOLOAPAN	0.0	0.1	0.1
COACALCO	0.0	0.1	0.1
IXTAPALUCA I	0.0	0.1	0.1
TULTITLAN	0.0	0.1	0.1
MALINALCO	0.1	0.0	0.1
TEQUIXQUIAC	0.0	0.1	0.1
ECATEPEC II	1.0	0.0	1.0
TULTEPEC	0.1	0.1	0.2
JOCOTITLAN	1.0	0.0	1.0
CHIMALHUACAN II	0.0	0.1	0.1
VALLE DE BRAVO	1.5	0.0	1.5
ALMOLOYA DE JUAREZ	0.0	0.1	0.1
Total	11.5	29.7	41.2
Acreedores CECYTEM			
Empleados Acreedores CECYTEM			
SUELDOS Y SALARIOS	0.0	612.9	612.9
FINIQUITOS	307.1	0.0	307.1
BECAS DE ESTUDIO P/ADMINISTRATIVO	1.0	0.0	1.0
VARIOS	0.0	432.4	432.4
BECAS TELEvisa	0.0	200.6	200.6
DIFERENCIAS CREDITO AL SALARIO (S/ DECLARACION ANUAL)	0.0	39.1	39.1
Total	308.1	1,285.0	1,593.1
Cuentas por Pagar Gobierno del Estado de México			
CHEQUES DE RECONOCIMIENTO A FUNCIONARIOS	120.9	0.0	120.9
3% IMP S/EROGACIONES POR REMUN AL TRABAJO PERSONAL	4,755.7	0.0	4,755.7
Total	4,876.6	0.0	4,876.6
Convenios IMIFE			
RECURSOS POR APLICAR OBRA IMIFE	0.0	30,777.8	30,777.8
Total	0.0	30,777.8	30,777.8
Total	5,196.2	32,092.5	37,288.7



2. ESTADO DE ACTIVIDADES.

Transferencias, Asignaciones, Subsidios y Subvenciones y Pensiones y Jubilaciones.

Subsidios

Subsidios	2023	2022
Subsidio Estatal (Gasto Corriente 2023)	799,912.8	580,995.9
Subsidio Estatal (Gasto Corriente 2022)	2,159.1	4,266.1
Subsidio Federal	605,432.1	584,947.6
Total Transferencias, Asignaciones, Subsidios y Otras Ayudas	1,407,504.0	1,170,209.6

Productos

Los ingresos financieros son generados de las cuentas productivas del Colegio, recaudando al 31 de diciembre de 2023 12 millones 915.5 miles de pesos.

Otros Ingresos y Beneficios Varios

Otros Ingresos	2023	2022
Recuperación de Gastos por Cancelación de Cheques	0.3	2.1
Otros Ingresos	191.8	198.3
Donaciones	120.5	133.5
Indemnizaciones	52.9	1,160.0
Programa Educación Dual	1,391.5	1,030.8
Total Otros Ingresos y Beneficios Varios	1,757.0	2,524.7

Gastos y Otras Pérdidas.

Gastos y Otras Pérdidas	2023	2022
Gastos de Funcionamiento		
Servicios Personales	1,068,823.5	996,860.8
Materiales y Suministros	19,010.2	20,042.1
Servicios Generales	209,188.6	97,249.3
Transferencias, Asignaciones, Subsidio y Otras Ayudas		
Subsidios y Subvenciones	0.0	7.0
Ayudas Sociales	3,064.7	1,946.9
Otros Gastos y Pérdidas Extraordinarias		
Depreciaciones	26,476.6	56,540.5
Otros Gastos	71,455.3	2,190.7
Total Gastos y Otras Pérdidas	1,398,018.9	1,174,837.3

CECyTEM

Los otros gastos y pérdidas extraordinarias se integran como sigue:

Gastos Extraordinarios	2023	2022
Depreciación	26,476.6	56,540.5
Devolución de Cuotas	20.7	19.8
Reintegro a TESOFE	71,434.6	2,162.3
Impuesto ISR	0.0	8.6
Total Gastos y Pérdidas Extraordinarias	97,931.9	58,731.2

3. ESTADO DE VARIACIÓN EN LA HACIENDA PÚBLICA.

Patrimonio Contribuido

Se integra como sigue:

Aportaciones	2023	2022
Transferencias de la SEP	2,610.6	2,610.6
Inmuebles Donados por Municipios	157,910.6	157,910.6
Transferencias del CAPFCE	272,990.7	272,990.7
Otras donaciones	1,175.7	1,175.7
Patrimonio transferido por la CECYBS	5,263.8	5,263.8
Total Aportaciones	439,951.4	439,951.4

Patrimonio Generado

Se integra de la siguiente manera:

Hacienda Pública / Patrimonio	IMPORTE	DESCRIPCION
Resultado del Ejercicio (Ahorro / Desahorro)	24,157.6	Esta cuenta genera movimiento por el ahorro y desahorro del ejercicio
Resultado de Ejercicios Anteriores	210,499.2	Esta cuenta refleja los resultados de ejercicios anteriores incluyendo ajustes generados en el ejercicio que pertenecen a otro ejercicio
Revalúo de Bienes Inmuebles	126,151.7	La cuenta refleja los movimientos por la parte correspondiente a la depreciación del valor del activo revaluado en ejercicio anterior
Revalúo de Bienes Muebles	31,458.7	La cuenta registra los movimientos por la parte correspondiente a la depreciación del valor del activo revaluado en ejercicio anterior
Total Hacienda Pública/ Patrimonio Generado	392,267.2	

4. ESTADO DE FLUJOS DE EFECTIVO

Efectivo y Equivalentes.

El análisis de los saldos inicial y final que figuran en la última parte del Estado de Flujo de Efectivo en la cuenta de Efectivo y Equivalentes es como sigue:

	2023	2022
Efectivo en Bancos - Tesorería	31,197.9	33,859.0
Total Efectivo y Equivalentes	31,197.9	33,859.0



CECyTEM

Se detallan las adquisiciones de Bienes Muebles e Inmuebles con su monto global a valores históricos por subcuenta del Activo.

CONCENTRADO DE MOVIMIENTOS DE ACTIVO FIJO DE 2023							
		SALDO A DICIEMBRE 2022	ADICIONES	DONACIONES	BAJAS	TRASPASO	SALDO A DICIEMBRE 2023
	BIENES MUEBLES	484,313.3					474,440.0
5111	Muebles y Enseres	31,043.4			152.7		30,890.7
5121	Muebles excepto de estantería y oficina	35.3					35.3
5131	Instrumentos Musicales	213.0					213.0
5132	Artículos de Biblioteca	7,051.9					7,051.9
5151	Equipo de Cómputo (Bienes Informáticos)	243,569.2	4,021.5	75.4	8,118.6		239,547.5
5191	Otros bienes muebles	3,184.8					3,184.8
5192	Otros Equipos Eléctricos y Electrónicos	17,525.6			621.8		16,903.8
5211	Equipos y Aparatos Audiovisuales	3,581.3			12.4		3,568.9
5221	Equipo Deportivo	1,720.5				73.6	1,794.1
5231	Equipo de Foto, Cine y Grabación	3,044.2			232.2		2,812.0
5291	Equipo Educativo y Recreativo	11,312.3			763.5		10,548.8
5311	Equipo de Laboratorio	96,674.4	440.1		2,772.2		94,342.3
5321	Instrumental Médico	3,818.0					3,818.0
5411	Equipo de Transporte	16,056.4				181.4	16,237.8
5412	Vehículos y Equipo Auxiliar de Transporte	-					-
5511	Maquinaria y Equipo de Seguridad	13.5					13.5
5611	Maquinaria y Equipo Agropecuario	1,699.1			65.8		1,633.3
5621	Maquinaria y Equipo Industrial	15.7					15.7
5631	Maquinaria y equipo de construcción	472.3					472.3
5641	Sistemas de aire acondicionado	424.8					424.8
5651	Equipo y Aparatos para Comunicación	8,610.2			1,361.3		7,248.9
5661	Equipos de generación eléctrica	9,695.8					9,695.8
5671	Máquinas y Herramientas	6,846.1			358.6		6,487.5
5692	Equipo Diverso	17,543.0			206.2		17,336.8
5693	Maquinaria y Equipo para Alumbrado Público	55.2					55.2
5133	Objetos y Obras de Arte	107.3					107.3
	BIENES INMUEBLES	1,113,260.7					1,113,260.7
5811	Terrenos	309,688.4					309,688.4
5831	Edificios	797,923.0					797,923.0
5891	Otros Bienes Inmuebles	5,649.3					5,649.3



CONCILIACIÓN DE LOS FLUJOS DE EFECTIVO NETOS DE LAS ACTIVIDADES DE OPERACIÓN Y LA CUENTA DE AHORRO/DESAHORRO ANTES DE RUBROS EXTRAORDINARIOS.

Integración de Flujo de Efectivo	2023	2022
Flujos Netos de Efectivo por Actividades de Operación	24,157.6	3,599.4
Flujos Netos de Efectivo por Actividades de Inversión	3,967.8	47,241.8
Flujos Netos de Efectivo por Actividades de Financiamiento	-30,786.5	-24,202.5
Efectivo y Equivalentes al Efectivo al Inicio del Ejercicio	33,859.0	7,220.3
Efectivo y Equivalentes al Efectivo al Final del Ejercicio	31,197.9	33,859.0

5. CONCILIACIÓN ENTRE LOS INGRESOS PRESUPUESTARIOS Y CONTABLES, ASÍ COMO ENTRE LOS EGRESOS PRESUPUESTARIOS Y LOS GASTOS CONTABLES

Colegio de Estudios Científicos y Tecnológicos del Estado de México Conciliación entre los Ingresos Presupuestarios y Contables Correspondiente del 1 de Enero al 31 de Diciembre de 2023 (Miles de Pesos)	
1. Ingresos Presupuestarios	1,468,753.3
2. Más Ingresos Contables no Presupuestarios	0.0
Ingresos Financieros	
Incremento por Variación de Inventarios	
Disminución del Exceso de Estimaciones por Pérdida o Deterioro u Obsolescencia	
Disminución del Exceso de Provisiones	
Otros Ingresos y Beneficios Varios	
Otros Ingresos Contables no Presupuestarios	
3. Menos Ingresos Presupuestarios no Contables	46,576.8
Aprovechamientos Patrimoniales	
Ingresos Derivados de Financiamientos	46,576.8
Otros Ingresos Presupuestarios no Contables	
4. Ingresos Contables (4 = 1 + 2 - 3)	1,422,176.5



CECyTEM

Colegio de Estudios Científicos y Tecnológicos del Estado de México Conciliación entre los Egresos Presupuestarios y los Gastos Contables Correspondiente del 1 de Enero al 31 de Diciembre de 2023 (Miles de Pesos)	
1.- Total de Egresos Presupuestarios	1,351,379.2
2.- Menos Egresos Presupuestarios no Contables	51,292.2
Materias Primas y Materiales de Producción y Comercialización	
Materiales y Suministros	
Mobiliario y Equipo de Administración	4,021.5
Mobiliario y Equipo Educacional y Recreativo	
Equipo e Instrumental Médico y de Laboratorio	440.1
Vehículos y Equipo de Transporte	
Equipo de Defensa y Seguridad	
Maquinaria, Otros Equipos y Herramientas	
Activos Biológicos	
Bienes Inmuebles	
Activos Intangibles	
Obra Pública en Bienes de Dominio Público	
Obra Pública en Bienes Propios	
Acciones y Participaciones de Capital	
Compra de Títulos y Valores	
Concesión de Préstamos	
Inversiones en Fideicomisos, Mandatos y Otros Análogos	
Provisiones para Contingencias y Otras Erogaciones Especiales	
Amortización de la Deuda Pública	
Adeudos de Ejercicios Fiscales Anteriores (ADEFAS)	46,809.0
Otros Egresos Presupuestales no Contables	21.6
3. Más Gastos Contables no Presupuestales	97,931.9
Estimaciones, Depreciaciones, Deterioros, Obsolescencia y Amortizaciones	26,476.6
Provisiones	
Disminución de Inventarios	
Aumento por Insuficiencia de Estimaciones por Pérdida o Deterioro u Obsolescencia	
Aumento por Insuficiencia de Provisiones	
Otros Gastos	71,455.3
Otros Gastos Contables no Presupuestales	
4. Total de Gasto Contable (4 = 1 - 2 + 3)	1,398,018.9



NOTAS DE MEMORIA (CUENTAS DE ORDEN)

Las cuentas de orden se utilizan para registrar movimientos de valores que no afecten o modifiquen el balance del ente contable, sin embargo, su incorporación en libros es necesaria con fines de recordatorio contable, de control y en general sobre los aspectos administrativos, o bien, para consignar sus derechos o responsabilidades contingentes que puedan, o no, presentarse en el futuro.

Las cuentas que se manejan para efectos de estas Notas son las siguientes:

Colegio de Estudios Científicos y Tecnológicos del Estado de México		
CUENTAS DE ORDEN CONTABLES		
(Miles de Pesos)		
	<u>2 0 2 3</u>	<u>2 0 2 2</u>
CUENTAS DEUDORAS		
Almacén	3,116.4	9,044.5
Cuentas de Control de Organismos Auxiliares	76,011.4	67,403.7
	<u>79,127.8</u>	<u>76,448.2</u>
CUENTAS ACREEDORAS		
Artículos Disponibles por el Almacén	3,116.4	9,044.5
Organismos Auxiliares Cuenta de Control	76,011.4	67,403.7
	<u>79,127.8</u>	<u>76,448.2</u>

Colegio de Estudios Científicos y Tecnológicos del Estado de México		
CUENTAS DE ORDEN PRESUPUESTALES		
(Miles de Pesos)		
	<u>2 0 2 3</u>	<u>2 0 2 2</u>
CUENTAS DEUDORAS		
Ley de Ingresos Estimada	1,522,403.9	1,353,004.6
Presupuesto de Egresos por Ejercer de Gastos de Funcionamiento	132,555.0	205,266.8
Presupuesto de Egresos Devengado de Gasto de Funcionamiento	4,235.9	3,661.6
Presupuesto de Egresos Pagado de Gastos de Funcionamiento	1,292,808.0	1,110,490.6
Presupuesto de Egresos por Ejercer de Transferencias, Asignaciones, Subsidios y Otras Ayudas	1,004.7	8,838.3
Presupuesto de Egresos Pagado de Transferencias, Asignaciones, Subsidios y Otras Ayudas	3,064.7	1,953.9
Presupuesto de Egresos por Ejercer de Bienes Muebles, Inmuebles e Intangibles	95.1	1,087.4
Presupuesto de Egresos Pagado de Bienes Muebles, Inmuebles e Intangibles	4,461.6	249.2
Presupuesto de Egresos por Ejercer de Intereses, Comisiones y Otros Gastos de la Deuda Pública	37,369.9	15,397.4
Presupuesto de Egresos Pagado de Intereses, Comisiones y Otros Gastos de la Deuda Pública	46,809.0	6,059.4
	<u>3,044,807.8</u>	<u>2,706,009.2</u>
CUENTAS ACREEDORAS		
Ley de Ingresos por Ejecutar	53,650.6	90,676.6
Ley de Ingresos Recaudado	1,468,753.3	1,262,328.0
Presupuesto de Egresos Aprobado de Gastos de Funcionamiento	1,429,598.9	1,319,419.0
Presupuesto de Egresos Aprobado de Transferencias, Asignaciones, Subsidios y Otras Ayudas	4,069.4	10,792.2
Presupuesto de Egresos Aprobado de Intereses, Comisiones y Otros Gastos de la Deuda Pública	84,178.9	21,456.8
Presupuesto de Egresos Aprobado de Bienes Muebles, Inmuebles e Intangibles	4,556.7	1,336.6
	<u>3,044,807.8</u>	<u>2,706,009.2</u>



NOTAS DE GESTIÓN ADMINISTRATIVA

1. INTRODUCCIÓN

Los Estados Financieros de los Entes Públicos, proveen de información financiera a los principales usuarios de la misma al Congreso y a los ciudadanos.

El objetivo del presente documento es la revelación del contexto y de los aspectos económicos-financieros más relevantes que influyeron en las decisiones del período, y que deberán ser considerados en la elaboración de los estados financieros para la mayor comprensión de los mismos y sus particularidades.

Aquí se informa y explica la respuesta del gobierno a las condiciones relacionadas con la información financiera de cada período de gestión; además, de exponer aquellas políticas que podrían afectar la toma de decisiones en períodos posteriores.

2. PANORAMA ECONÓMICO FINANCIERO.

A partir del ejercicio terminado al 31 de diciembre de 2008, tomando como referencia la NIF B-10 emitida por el Consejo Mexicano para la Investigación y Desarrollo de Normas de Información financiera, A.C., y considerando que en los últimos 7 años la inflación no ha rebasado el 10% anual, se ha decidido no aplicar el procedimiento de revaluación de los bienes muebles e inmuebles. Asimismo, la NIF B-10 requiere que se reconozcan los efectos de la inflación en la información financiera siempre que se considere que sus efectos son relevantes, lo cual ocurre cuando dicha inflación es igual o mayor que el 26% acumulado durante los tres ejercicios anuales anteriores.

Bajo este esquema, se establece que cuando la economía se encuentre en un entorno inflacionario se definirá el procedimiento a través del cual, los entes gubernamentales, deberán realizar la revaluación de los estados financieros, al 31 de diciembre de 2023 y 2022 el porcentaje de la inflación fue de 4.66% y 7.82% respectivamente, de acuerdo a la información proporcionada por el Banco de México.

3. AUTORIZACIÓN E HISTORIA.

a) Fecha de Creación del Ente.

El Colegio de Estudios Científicos y Tecnológicos del Estado de México, es un Organismo Público descentralizado del Gobierno del Estado de México, creado mediante Decreto Núm. 48 de la H. "LII" Legislatura del Estado de México, publicado el 19 de octubre de 1994, con personalidad jurídica y patrimonio propio.

b) Principales Cambios en su Estructura.

No se ha tenido cambios en su estructura.

4. ORGANIZACIÓN Y OBJETO SOCIAL.

a) Objeto Social.

Su objeto social es:

- I. Impartir educación media superior terminal por convenio y bivalente de carácter tecnológico, que permita la incorporación de los egresados al sector productivo y en su caso a estudios superiores.

CECyTEM

- II. Promover un mejor aprovechamiento social de los recursos naturales y contribuir a su utilización racional.
- III. Reforzar el proceso de enseñanza aprendizaje con actividades curriculares y extracurriculares debidamente planeadas y ejecutadas.
- IV. Promover y difundir la actitud crítica derivada de la verdad científica, la previsión y búsqueda del futuro con base en el objeto de nuestra realidad y valores nacionales.
- V. Promover la cultura estatal, nacional y universal especialmente la de carácter tecnológico.
- VI. Realizar programas de vinculación con el sector público y privado y social que contribuyan a la consolidación del desarrollo tecnológico y social del ser humano.

b) Principal Actividad.

La principal actividad es la impartición de educación media superior terminal por convenio y bivalente de carácter tecnológico

c) Ejercicio Fiscal.

El ejercicio fiscal a la fecha del reporte comprende del 01 de enero al 31 de diciembre de 2023, dentro del cual se cumplieron las obligaciones fiscales a las que está sujeto el Colegio.

d) Régimen Jurídico.

El Colegio de Estudios Científicos y Tecnológicos del Estado de México, es un Organismo Público descentralizado del Gobierno del Estado de México, creado mediante Decreto Núm. 48 de la H. "LII" Legislatura del Estado de México, con personalidad jurídica y patrimonio propio

e) Consideraciones Fiscales del Ente.

Revelar el tipo de contribuciones que esté obligado a pagar o retener. El Colegio no es sujeto del impuesto sobre la renta, por ser una persona moral no contribuyente. La Ley del Impuesto sobre la Renta, en su artículo 102, establece que estas entidades sólo tendrán la obligación de retener y enterar el impuesto y exigir la documentación que reúna los requisitos fiscales cuando hagan pagos a terceros y estén obligados a ello en términos de la citada ley. Así mismo está obligado al entero del Impuesto sobre Erogaciones por Remuneraciones al Trabajo Personal.

f) Estructura Organizacional Básica.

Se cuenta con una Dirección General, cuatro Direcciones de Área con sus respectivas subdirecciones y jefaturas de departamento, una Unidad Jurídica y 60 planteles.

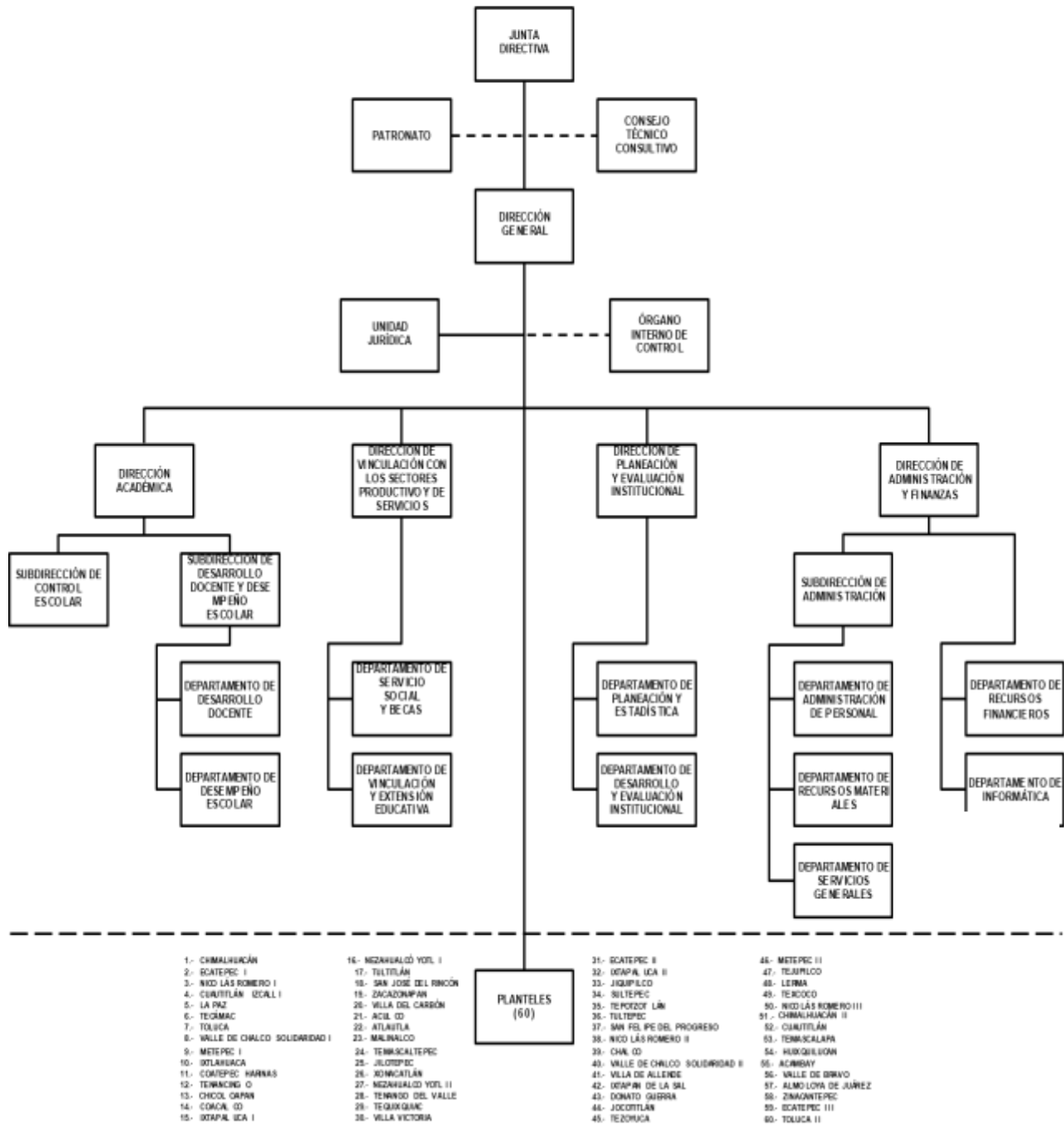


CECyTEM

SECRETARÍA DE FINANZAS
SUBSECRETARÍA DE ADMINISTRACIÓN
DIRECCIÓN GENERAL DE INNOVACIÓN

COLEGIO DE ESTUDIOS CIENTÍFICOS Y TECNOLÓGICOS DEL ESTADO DE MÉXICO

ORGANIGRAMA



5. BASES DE PREPARACIÓN DE LOS ESTADOS FINANCIEROS.

- a) Se ha observado la normatividad emitida por el CONAC y las disposiciones legales aplicables.
- b) La normatividad aplicada para el reconocimiento, valuación y revelación de los diferentes rubros de la información financiera, así como las bases de medición utilizadas para la elaboración de los estados financieros, de acuerdo a los criterios contables establecidos en el Manual Único de Contabilidad Gubernamental para las Dependencias y Entidades Públicas del Gobierno y Municipios del Estado de México.
- c) Los estados financieros fueron formulados conforme con los Postulados Básicos de Contabilidad Gubernamentales.

6. POLÍTICAS DE CONTABILIDAD SIGNIFICATIVAS.

Reconocimiento de los Efectos de la Inflación en la Información Financiera.

Los estados financieros fueron preparados, sobre la base del costo histórico original, modificado hasta el 31 de diciembre de 2007, con los efectos de la inflación.

A partir del ejercicio terminado al 31 de diciembre de 2008, tomando como referencia la NIF B-10 emitida por el Consejo Mexicano para la Investigación y Desarrollo de Normas de Información financiera, A.C., y considerando que en los últimos 7 años la inflación no ha rebasado el 10% anual, se ha decidido no aplicar el procedimiento de revaluación de los bienes muebles e inmuebles. Asimismo, la NIF B-10 requiere que se reconozcan los efectos de la inflación en la información financiera siempre que se considere que sus efectos son relevantes, lo cual ocurre cuando dicha inflación es igual o mayor que el 26% acumulado durante los tres ejercicios anuales anteriores.

Bajo este esquema, se establece que cuando la economía se encuentre en un entorno inflacionario se definirá el procedimiento a través del cual, los entes gubernamentales, deberán realizar la revaluación de los estados financieros. Al 31 de diciembre de 2023 y 2022 el porcentaje de la inflación fue de 4.66% y 7.82% respectivamente, de acuerdo a la información proporcionada por el Banco de México.

Inversiones en Instituciones Financieras.

Los valores realizables se encuentran representados principalmente por depósitos bancarios a la vista, valuados a su valor nominal, del cual no excede al valor de mercado. Los rendimientos de estas inversiones se registran conforme se devengan.

Bienes Muebles e Inmuebles.

Se registran a su costo de adquisición y se actualizan posteriormente tanto la inversión como la depreciación acumulada, mediante la aplicación de los factores derivados del Índice Nacional de Precios al Consumidor que publica el Banco de México. El monto de la actualización de este rubro se registró hasta el 31 de diciembre de 2007 afectando la cuenta de superávit por revaluación del patrimonio.

Obligaciones de Carácter Laboral.

Las indemnizaciones y compensaciones de retiro y primas de antigüedad que tuviera que pagar el Colegio, en ciertos casos de despido o renuncia de su personal, las reconoce en los egresos del ejercicio en que se paguen debido a que es en ese momento cuando se afecta el presupuesto de egresos del ejercicio, efectuado las adecuaciones presupuestarias correspondientes.



Reconocimiento de Ingresos y Egresos, Cuentas por Cobrar y por Pagar.

Los ingresos por servicios escolares se reconocen conforme a lo efectivamente cobrado, los subsidios del Gobierno Estatal y Federal son reconocidos en el ejercicio al que fueron asignados. La aplicación de dicho presupuesto se registra en los distintos capítulos de egresos autorizados en el presupuesto anual.

Estados de Flujos de Efectivo.

El Colegio, ha decidido presentar el estado de flujos de efectivo por método indirecto que consiste en presentar en primer lugar el resultado del ejercicio y posteriormente los cambios en el capital de trabajo, las actividades de inversión y por último las de financiamiento.

7. POSICIÓN EN MONEDA EXTRANJERA Y PROTECCIÓN POR RIESGO CAMBIARIO.

No Aplica.

8. REPORTE ANALÍTICO DEL ACTIVO.

Vida útil o porcentajes de depreciación, deterioro o amortización utilizados en los diferentes tipos de activos.

Depreciación.

La depreciación se calcula bajo el método de línea recta sobre los saldos iniciales de los activos fijos (al costo para las inversiones hechas a partir de 2008 y a valor actualizado para las inversiones efectuadas hasta el 31 de diciembre de 2007) aplicando a cada rubro de activo, los porcentajes anuales siguientes:

ACTIVO	<u>2023</u>	<u>2022</u>
Equipo de Cine Foto y Grabación	10 %	10 %
Edificios	2%	2%
Equipo Diverso	10 %	10 %
Equipo de Laboratorio	10 %	10 %
Mobiliario y Equipo de Oficina	3%	3%
Equipo de Transporte	10 %	10 %
Equipo de Cómputo	20 %	20 %
Maquinaria y Herramientas	10 %	10 %
Muebles y Enseres	10 %	10 %
Equipo Musical	10 %	10 %
Maquinaria y Equipo Agropecuario	10 %	10 %
Maquinaria Educativa y Recreativa	10 %	10 %
Equipo Eléctrico y Electrónico	10 %	10 %
Refacciones y Accesorios	10 %	10 %
Instrumental Médico y de Laboratorio	10 %	10 %

9. FIDEICOMISOS, MANDATOS Y ANÁLOGOS

No Aplica.

10. REPORTE DE RECAUDACIÓN.

Análisis del comportamiento de la recaudación correspondiente al ente público o cualquier tipo de ingreso.

Ingresos	2023	2022
Subsidio Estatal (Gasto Corriente 2023)	799,912.8	580,995.9
Subsidio Estatal (Gasto Corriente 2022)	2,159.1	4,266.1
Subsidio Federal	605,432.1	584,947.6
Productos	12,915.5	5,702.4
Otros Ingresos	1,757.0	2,524.7
Total Ingresos Recaudados	1,422,176.5	1,178,436.7

11. INFORMACIÓN SOBRE LA DEUDA, REPORTE ANALÍTICO DE LA DEUDA.

No Aplica.

12. CALIFICACIONES OTORGADAS

No Aplica.

13. PROCESO DE MEJORA.

Se informa de:

a) Principales Políticas

- I. El Colegio cuenta con todos los reportes contables a los que está obligado.
- II. Existen pólizas de fianzas para los empleados que manejan efectivo y valores.
- III. Los bienes muebles e inmuebles están asegurados.
- IV. Existen manuales de procedimientos y de organización, así como reglamentos.
- V. El Colegio cumple con sus obligaciones fiscales en tiempo y forma.
- VI. Los ingresos se recaudan mediante operaciones bancarias.
- VII. Los ingresos la actividad preponderante se realiza a través de líneas de captura generadas en la página del Sistema Integral de Ingresos del Gobierno del Estado de México.
- VIII. Las erogaciones efectúan a través de cheques nominativos y transferencias bancarias.
- IX. Los beneficiarios de los cheques firman de recibido en la póliza cheque correspondiente.
- X. Las inversiones financieras son diarias en papel gubernamental.

14. INFORMACIÓN POR SEGMENTOS

No Aplica.



15. EVENTOS POSTERIORES AL CIERRE.

No se presentaron eventos que afecten económicamente al Colegio posteriores a la fecha en que se reporta.

16. PARTES RELACIONADAS.

El Colegio no tiene partes relacionadas.

17. RESPONSABILIDAD SOBRE LA PRESENTACIÓN RAZONABLE DE LOS ESTADOS FINANCIEROS.

“Bajo protesta de decir verdad declaramos que los Estados Financieros y sus notas, son razonablemente correctos y son responsabilidad del emisor”.

El despacho Contaduría Asesores Certificados, S.C., dictaminó los estados financieros del Colegio de Estudios Científicos y Tecnológicos del Estado de México al 31 de diciembre de 2023, informando que se presentan razonablemente en todos los aspectos materiales, la situación financiera del CECyTEM.

INFORMACIÓN PRESUPUESTARIA



CECyTEM



CECYTEM

Colegio de Estudios Científicos y Tecnológicos del Estado de México												
Ingresos y Egresos												
Del 1 de Enero al 31 de Diciembre de 2023												
(Miles de Pesos)												
CONCEPTO	AUTORIZADO	%	AMPLIACIÓN	REDUCCIÓN	AUTORIZADO FINAL	%	PRESUPUESTO EJERCIDO	%	VARIACIÓN INICIAL	%	VARIACIÓN MODIFICADO	%
INGRESOS:	1,264,243.2	100.0	340,080.0	81,919.3	1,522,403.9	100.0	1,468,753.3	100.0	204,510.1	16.2	53,650.6	3.5
Superávit Ejercicio Anterior												
Ordinarios	1,264,243.2	100.0	255,901.1	81,919.3	1,438,225.0	94.5	1,422,176.5	96.8	157,933.3	12.5	16,048.5	1.1
Estatales	1,264,243.2	100.0	255,901.1	81,919.3	1,438,225.0	94.5	1,422,176.5	96.8	157,933.3	12.5	16,048.5	1.1
- Tributarios												
Impuestos sobre Erogaciones												
Impuestos sobre Tenencia												
Otros Impuestos y Accesorios												
- No Tributarios							12,915.5	.9	12,915.5		-12,915.5	
Derechos												
Sector Central												
Organismos Auxiliares												
Aportaciones de Mejoras												
Productos							12,915.5	.9	12,915.5		-12,915.5	
Aprovechamientos												
Ingresos Financieros												
Aportaciones y Cuotas de Seguridad Social												
Ingreso por Venta de Bienes y Servicios	78,281.5	6.2	120.4	78,281.5	120.4	.0	1,757.0	.1	-76,524.5	-97.8	-1,636.6	-1,359.3
Transferencias, Asignaciones, Subsidio y Otras Ayu	1,185,961.7	93.8	255,780.7	3,637.8	1,438,104.6	94.5	1,407,504.0	95.8	221,542.3	18.7	30,600.6	2.1
Federales												
Participaciones Federales												
Fondos de Aportaciones Ramo 33												
Otros Apoyos Federales												
Extraordinarios			84,178.9		84,178.9	5.5	46,576.8	3.2	46,576.8		37,602.1	44.7
Generación de ADEFAS			84,178.9		84,178.9	5.5	46,576.8	3.2	46,576.8		37,602.1	44.7
Financiamientos												
EGRESOS:	1,264,243.2	100.0	655,996.9	397,836.2	1,522,403.9	100.0	1,351,379.2	100.0	-87,136.0	-6.9	171,024.7	11.2
Poderes Legislativo y Judicial												
Poder Legislativo												
Poder Judicial												
Gasto Total de Poder Ejecutivo	1,264,243.2	100.0	655,996.9	397,836.2	1,522,403.9	100.0	1,351,379.2	100.0	-87,136.0	-6.9	171,024.7	11.2
Gasto Programable:	1,264,243.2	100.0	571,818.0	397,836.2	1,438,225.0	94.5	1,304,570.2	96.5	-40,327.0	-3.2	133,654.8	9.3
Gasto Corriente	1,252,192.5	99.0	565,011.5	387,605.1	1,429,598.9	93.9	1,297,043.9	96.0	-44,851.4	-3.6	132,555.0	9.3
Servicios Personales	1,108,336.2	87.7	245,769.7	164,330.2	1,189,775.7	78.2	1,068,823.5	79.1	39,512.7	3.6	120,952.2	10.2
Gasto Operativo	143,856.3	11.4	319,241.8	223,274.9	239,823.2	15.8	228,220.4	16.9	-84,364.1	-58.6	11,602.8	4.8
- Materiales y Suministros	22,273.3	1.8	2,194.2	2,883.2	21,584.3	1.4	19,010.2	1.4	3,263.1	14.7	2,574.1	11.9
- Servicios Generales	121,583.0	9.6	317,047.6	220,391.7	218,238.9	14.3	209,210.2	15.5	-87,627.2	-72.1	9,028.7	4.1
Transferencias	12,050.7	1.0	1,559.7	9,541.0	4,069.4	.3	3,064.7	.2	8,986.0	74.6	1,004.7	24.7
- Organismos Autónomos												
- Subsidios y Apoyos	12,050.7	1.0	1,559.7	9,541.0	4,069.4	.3	3,064.7	.2	8,986.0	74.6	1,004.7	24.7
Inversión Pública			5,246.8	690.1	4,556.7	.3	4,461.6	.3	-4,461.6		95.1	2.1
- Bienes Muebles e Inmuebles			5,246.8	690.1	4,556.7	.3	4,461.6	.3	-4,461.6		95.1	2.1
- Obra Pública												
- Inversión Financiera												
Gasto no Programable			84,178.9		84,178.9	5.5	46,809.0	3.5	-46,809.0		37,369.9	44.4
Transferencias a Municipios												
- Participaciones												
- Aportaciones del Ramo 33												
- Convenios												
Deuda Pública			84,178.9		84,178.9	5.5	46,809.0	3.5	-46,809.0		37,369.9	44.4
- Costo Financiero de la Deuda												
- Amortizaciones												
- Pago de ADEFAS			84,178.9		84,178.9	5.5	46,809.0	3.5	-46,809.0		37,369.9	44.4
Superávit(+)/ Déficit (-)			-315,916.9	-315,916.9			117,374.1	8.7	-117,374.1		-117,374.1	
% de los Ingresos							8.0					



CECyTEM

Colegio de Estudios Científicos y Tecnológicos del Estado de México
Indicadores de Postura Fiscal
Del 1 de Enero al 31 de Diciembre de 2023
(Miles de Pesos)

Concepto	Estimado	Devengado	Pagado
I. Ingresos Presupuestarios (I=1+2)	1,264,243.2	1,468,753.3	1,468,753.3
1. Ingresos del Gobierno de la Entidad Federativa			
2. Ingresos del Sector Paraestatal	1,264,243.2	1,468,753.3	1,468,753.3
II. Egresos Presupuestarios (II=3+4)	1,264,243.2	1,351,379.2	1,347,143.3
3. Egresos del Gobierno de la Entidad Federativa			
4. Egresos del Sector Paraestatal	1,264,243.2	1,351,379.2	1,347,143.3
III. Balance Presupuestario (Superávit o Déficit) (III = I - II)	0.0	117,374.1	121,610.0

Concepto	Estimado	Devengado	Pagado
III. Balance presupuestario (Superávit o Déficit)	0.0	117,374.1	121,610.0
IV. Intereses, Comisiones y Gastos de la Deuda	0.0	0.0	0.0
V. Balance Primario (Superávit o Déficit) (V= III - IV)	0.0	117,374.1	121,610.0

Concepto	Estimado	Devengado	Pagado
A. Financiamiento	0.0	0.0	0.0
B. Amortización de la deuda	0.0	0.0	0.0
C. Endeudamiento ó desendeudamiento (C = A - B)	0.0	0.0	0.0



CECyTEM

Colegio de Estudios Científicos y Tecnológicos del Estado de México
Estado Analítico de Ingresos
Del 1 de Enero al 31 de Diciembre de 2023
(Miles de Pesos)

Rubro de Ingresos	Ingreso					Diferencia
	Estimado	Ampliaciones y Reducciones	Modificado	Devengado	Recaudado	
	(1)	(2)	(3= 1 + 2)	(4)	(5)	(6= 5 - 1)
Impuestos						
Cuotas y Aportaciones de Seguridad Social						
Contribuciones de Mejoras						
Derechos						
Productos	.0	.0	.0	12,915.5	12,915.5	12,915.5
Aprovechamientos	.0	120.4	120.4	1,757.0	1,757.0	1,757.0
Ingresos por Ventas de Bienes, Prestación de Servicios y Otros Ingresos	78,281.5	-78,281.5	.0	.0	.0	-78,281.5
Participaciones, Aportaciones, Convenios, Incentivos Derivados de la Colaboración Fiscal y Fondos Distintos de Aportaciones						
Transferencias, Asignaciones, Subsidios y Subvenciones, y Pensiones y Jubilaciones	1,185,961.7	252,142.9	1,438,104.6	1,407,504.0	1,407,504.0	221,542.3
Ingresos Derivados de Financiamientos	.0	84,178.9	84,178.9	46,576.8	46,576.8	46,576.8
Total	1,264,243.2	258,160.7	1,522,403.9	1,468,753.3	1,468,753.3	204,510.1
				Ingresos excedentes¹		

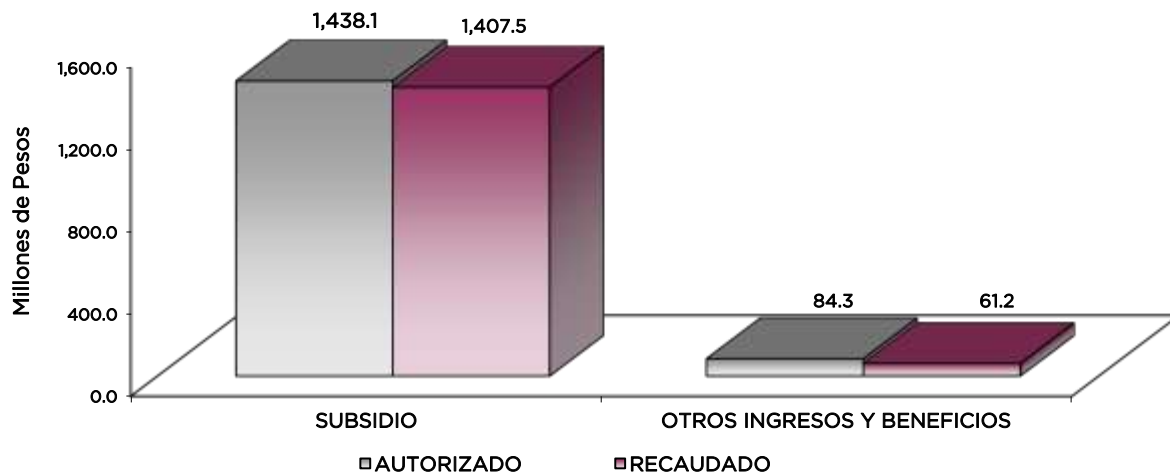
Estado Analítico de Ingresos Por Fuente de Financiamiento	Ingreso					Diferencia
	Estimado	Ampliaciones y Reducciones	Modificado	Devengado	Recaudado	
	(1)	(2)	(3= 1 + 2)	(4)	(5)	(6= 5 - 1)
Ingresos del Poder Ejecutivo Federal o Estatal y de los Municipios	.0	.0	.0	.0	.0	.0
Impuestos						
Cuotas y Aportaciones de Seguridad Social						
Contribuciones de Mejoras						
Derechos						
Productos						
Aprovechamientos						
Participaciones, Aportaciones, Convenios, Incentivos Derivados de la Colaboración Fiscal y Fondos Distintos de Aportaciones						
Transferencias, Asignaciones, Subsidios y Subvenciones, y Pensiones y Jubilaciones						
Ingresos de los Entes Públicos de los Poderes Legislativo y Judicial, de los Órganos Autónomos y del Sector Paraestatal o Paramunicipal, así como de las Empresas Productivas del Estado	1,264,243.2	173,981.8	1,438,225.0	1,422,176.5	1,422,176.5	157,933.3
Cuotas y Aportaciones de Seguridad Social						
Productos	.0	.0	.0	12,915.5	12,915.5	12,915.5
Ingresos por Venta de Bienes, Prestación de Servicios y Otros Ingresos	78,281.5	-78,161.1	120.4	1,757.0	1,757.0	-76,524.5
Transferencias, Asignaciones, Subsidios y Subvenciones, y Pensiones y Jubilaciones	1,185,961.7	252,142.9	1,438,104.6	1,407,504.0	1,407,504.0	221,542.3
Ingresos Derivados de Financiamiento	.0	84,178.9	84,178.9	46,576.8	46,576.8	46,576.8
Ingresos Derivados de Financiamientos	.0	84,178.9	84,178.9	46,576.8	46,576.8	46,576.8
Total	1,264,243.2	258,160.7	1,522,403.9	1,468,753.3	1,468,753.3	204,510.1
				Ingresos excedentes¹		



CECyTEM

Colegio de Estudios Científicos y Tecnológicos del Estado de México
INGRESOS
(Miles de Pesos)

INGRESOS	PRESUPUESTO 2023				VARIACIÓN		
	AUTORIZADO	ASIGNACIONES Y/O AMPLIACIONES	REDUCCIONES Y/O DISMINUCIONES	TOTAL AUTORIZADO	RECAUDADO	IMPORTE	%
INGRESOS DE GESTIÓN	78,281.5	.0	78,281.5	.0	.0	.0	
Ingresos por Venta de Bienes y Servicios	78,281.5	.0	78,281.5	.0	.0	.0	
PARTICIPACIONES, APORTACIONES, TRANSFERENCIAS, ASIGNACIONES, SUBSIDIOS Y OTRAS AYUDAS	1,185,961.7	255,780.7	3,637.8	1,438,104.6	1,407,504.0	30,600.6	2.1
Subsidio	1,185,961.7	255,780.7	3,637.8	1,438,104.6	1,407,504.0	30,600.6	2.1
OTROS INGRESOS Y BENEFICIOS	.0	84,299.3	.0	84,299.3	61,249.3	23,050.0	27.3
Productos	.0	.0	.0	.0	12,915.5	-12,915.5	
Pasivos que se Generen como Resultado de Erogaciones que se Devengan en el Ejercicio Fiscal pero que queden Pendientes de Liquidar al Cierre del Mismo	.0	84,178.9		84,178.9	46,576.8	37,602.1	44.7
Ingresos Diversos	.0	120.4		120.4	1,757.0	-1,636.6	-1,359.3
T O T A L	1,264,243.2	340,080.0	81,919.3	1,522,403.9	1,468,753.3	53,650.6	3.5



NOTAS AL PRESUPUESTO DE INGRESOS

INGRESOS

Se previó recaudar ingresos por 1 mil 264 millones 243.2 miles de pesos, se tuvieron ampliaciones, cancelaciones y traspasos netos por 258 millones 160.7 miles de pesos, teniendo un presupuesto modificado por 1 mil 522 millones 403.9 miles de pesos, logrando recaudar 1 mil 468 millones 753.3 miles de pesos, por lo que se obtuvo una variación por 53 millones 650.6 miles de pesos, que representó el 3.5 por ciento sobre el total autorizado.

INGRESOS DE GESTIÓN

Ingresos por Venta de Bienes y Servicios

Se tuvo previsto recaudar ingresos por 78 millones 281.5 miles de pesos, conforme a lo establecido en el Convenio de Colaboración Administrativa para la Recaudación de los Ingresos con la Secretaría de Finanzas por lo que el registro de éstos se realiza en el rubro de Participaciones, Aportaciones, Transferencias, Asignaciones, Subsidios y Otras Ayudas.

PARTICIPACIONES, APORTACIONES, TRANSFERENCIAS, ASIGNACIONES, SUBSIDIOS Y OTRAS AYUDAS

Subsidio

Inicialmente se tuvo previsto recaudar 1 mil 185 millones 961.7 miles de pesos, posteriormente se dieron ampliaciones y cancelaciones netas por 252 millones 142.9 miles de pesos, quedando un presupuesto autorizado de 1 mil 438 millones 104.6 miles de pesos, de los cuales se lograron recaudar 1 mil 407 millones 504 mil pesos teniendo una variación de 30 millones 600.6 miles de pesos, lo que representó el 2.1 por ciento respecto al monto modificado.

OTROS INGRESOS Y BENEFICIOS

En este rubro se dieron ampliaciones por 84 millones 299.3 miles de pesos, logrando recaudar 61 millones 249.3 miles de pesos, los cuales se integran por 12 millones 915.5 miles de pesos de ingresos financieros, otros ingresos por 1 millón 757 mil pesos y 46 millones 576.8 miles de pesos de Pasivos que se Generan como Resultado de Erogaciones que se Devenguen en el Ejercicio Fiscal pero que se queden pendientes de liquidar al cierre del mismo.



CECyTEM

Colegio de Estudios Científicos y Tecnológicos del Estado de México
 Clasificación por Objeto del Gasto (Capítulo y Concepto)
 Del 1 de Enero al 31 de Diciembre de 2023
 (Miles de Pesos)

Concepto	Egresos					Subejercicio 6 = (3 - 4)
	Aprobado	Ampliaciones/ (Reducciones)	Modificado	Devengado	Pagado	
	1	2	3 = (1 + 2)	4	5	
Servicios Personales	1,108,336.2	81,439.5	1,189,775.7	1,068,823.5	1,068,823.5	120,952.2
Remuneraciones al Personal de Carácter Permanente	519,436.8	9,463.1	528,899.9	512,136.5	512,136.5	16,763.4
Remuneraciones al Personal de Carácter Transitorio	7,659.7	-7,432.9	226.8			226.8
Remuneraciones Adicionales y Especiales	331,494.3	29,463.6	360,957.9	324,470.9	324,470.9	36,487.0
Seguridad Social	164,604.5	28,647.2	193,251.7	148,222.1	148,222.1	45,029.6
Otras Prestaciones Sociales y Económicas	79,409.2	21,064.4	100,473.6	78,045.6	78,045.6	22,428.0
Previsiones						
Pago de Estímulos a Servidores Públicos	5,731.7	234.1	5,965.8	5,948.4	5,948.4	17.4
Materiales y Suministros	22,273.3	-689.0	21,584.3	19,010.2	16,882.0	2,574.1
Materiales de Administración, Emisión de Documentos y Artículos Oficiales	10,394.8	-1,240.6	9,154.2	8,359.1	8,359.1	795.1
Alimentos y Utensilios	15	-1.0	14	5	5	
Materias Primas y Materiales de Producción y Comercialización	76.8	-16.9	59.9	32.5	32.5	27.4
Materiales y Artículos de Construcción y de Reparación	4,140.0	596.8	4,736.8	4,603.2	4,059.9	133.6
Productos Químicos, Farmacéuticos y de Laboratorio	1,569.8	21.5	1,591.3	1,256.3	1,256.3	335.0
Combustibles, Lubricantes y Aditivos	2,054.1	-121.9	1,932.2	1,794.3	1,794.3	137.9
Vestuario, Blancos, Prendas de Protección y Artículos Deportivos	1,259.0	213.6	1,472.8	1,414.4	1,414.4	58.4
Materiales y Suministros Para Seguridad						
Herramientas, Refacciones y Accesorios Menores	2,777.3	-140.7	2,636.6	1,549.9	1,149.5	1,086.7
Servicios Generales	121,583.0	96,655.9	218,238.9	209,210.2	207,102.5	9,028.7
Servicios Básicos	20,485.9	-4,268.3	16,217.6	15,671.8	13,814.6	545.8
Servicios de Arrendamiento	591.5	56.7	648.2	539.6	539.6	108.6
Servicios Profesionales, Científicos, Técnicos y Otros Servicios	45,416.2	-2,252.1	43,164.1	41,963.3	41,752.4	1,200.8
Servicios Financieros, Bancarios y Comerciales	10,354.6	-1,437.2	8,917.4	8,549.4	8,536.6	368.0
Servicios de Instalación, Reparación, Mantenimiento y Conservación	6,098.7	4,930.5	11,029.2	10,579.1	10,579.1	450.1
Servicios de Comunicación Social y Publicidad	5.0	13.7	18.7	14.7	14.7	4.0
Servicios de Traslado y Viáticos	5,234.9	-1,694.7	3,540.2	3,374.1	3,347.3	166.1
Servicios Oficiales	32.1	135.7	167.8	162.4	162.4	5.4
Otros Servicios Generales	33,364.1	101,171.6	134,535.7	128,355.8	128,355.8	6,179.9
Transferencias, Asignaciones, Subsidios y Otras Ayudas	12,050.7	-7,981.3	4,069.4	3,064.7	3,064.7	1,004.7
Transferencias Internas y Asignaciones al Sector Público						
Transferencias al Resto del Sector Público						
Subsidios y Subvenciones	5,000.0	-4,481.3	518.7			518.7
Ayudas Sociales	7,050.7	-3,500.0	3,550.7	3,064.7	3,064.7	486.0
Pensiones y Jubilaciones						
Transferencias a Fideicomisos, Mandatos y Otros Análogos						
Transferencias a la Seguridad Social						
Donativos						
Transferencias al Exterior						
Bienes Muebles, Inmuebles e Intangibles		4,556.7	4,556.7	4,461.6	4,461.6	95.1
Mobiliario y Equipo de Administración		4,116.6	4,116.6	4,021.5	4,021.5	95.1
Mobiliario y Equipo Educacional y Recreativo						
Equipo e Instrumental Médico y de Laboratorio		440.1	440.1	440.1	440.1	
Vehículos y Equipo de Transporte						
Equipo de Defensa y Seguridad						
Maquinaria, Otros Equipos y Herramientas						
Activos Biológicos						
Bienes Inmuebles						
Activos Intangibles						
Inversión Pública						
Obra Pública en Bienes de Dominio Público						
Obra Pública en Bienes Propios						
Proyectos Productivos y Acciones de Fomento						
Inversiones Financieras y Otras Provisiones						
Inversiones Para el Fomento de Actividades Productivas						
Acciones y Participaciones de Capital						
Compra de Títulos y Valores						
Concesión de Préstamos						
Inversiones en Fideicomisos, Mandatos y Otros Análogos						
Otras Inversiones Financieras						
Provisiones para Contingencias y Otras Erogaciones Especiales						
Participaciones y Aportaciones						
Participaciones						
Aportaciones						
Convenios						
Deuda Pública		84,178.9	84,178.9	46,809.0	46,809.0	37,369.9
Amortización de la Deuda Pública						
Intereses de la Deuda Pública						
Comisiones de la Deuda Pública						
Gastos de la Deuda Pública						
Costo por Coberturas						
Apoyos Financieros						
Adeudos de Ejercicios Fiscales Anteriores		84,178.9	84,178.9	46,809.0	46,809.0	37,369.9
Total del Gasto	1,264,243.2	258,160.7	1,522,403.9	1,351,379.2	1,347,143.3	171,024.7



CECyTEM

Colegio de Estudios Científicos y Tecnológicos del Estado de México
Estado Analítico del Ejercicio del Presupuesto de Egresos
Clasificación Económica (por Tipo de Gasto)
Del 1 de Enero al 31 de Diciembre de 2023
(Miles de Pesos)

Concepto	Egresos					Subejercicio 6 = (3 - 4)
	Aprobado	Ampliaciones/ (Reducciones)	Modificado	Devengado	Pagado	
	1	2	3 = (1 + 2)	4	5	
Gasto Corriente	1,264,243.2	169,425.1	1,433,668.3	1,300,108.6	1,295,872.7	133,559.7
Gasto de Capital		4,556.7	4,556.7	4,461.6	4,461.6	95.1
Amortización de la Deuda y Disminución de Pasivos		84,178.9	84,178.9	46,809.0	46,809.0	37,369.9
Pensiones y Jubilaciones						0.0
Participaciones						0.0
Total del Gasto	1,264,243.2	258,160.7	1,522,403.9	1,351,379.2	1,347,143.3	171,024.7

Colegio de Estudios Científicos y Tecnológicos del Estado de México
Estado Analítico del Ejercicio del Presupuesto de Egresos
Clasificación Administrativa
Del 1 de Enero al 31 de Diciembre de 2023
(Miles de Pesos)

Concepto	Egresos					Subejercicio 6 = (3 - 4)
	Aprobado	Ampliaciones/ (Reducciones)	Modificado	Devengado	Pagado	
	1	2	3 = (1 + 2)	4	5	
Entidades Paraestatales y Fideicomisos No Empresariales y No Financieros	1,264,243.2	258,160.7	1,522,403.9	1,351,379.2	1,347,143.3	171,024.7
Instituciones Públicas de Seguridad Social						-
Entidades Paraestatales Empresariales No Financieras con Participación Estatal Mayoritaria						-
Fideicomisos Empresariales No Financieros con Participación Estatal Mayoritaria						-
Entidades Paraestatales Empresariales Financieras Monetarias con Participación Estatal Mayoritaria						-
Entidades Paraestatales Empresariales Financieras No Monetarias con Participación Estatal Mayoritaria						-
Fideicomisos Financieros Públicos con Participación Estatal Mayoritaria						-
Total del Gasto	1,264,243.2	258,160.7	1,522,403.9	1,351,379.2	1,347,143.3	171,024.7

Colegio de Estudios Científicos y Tecnológicos del Estado de México
Estado Analítico del Ejercicio del Presupuesto de Egresos
Clasificación Administrativa
Del 1 de Enero al 31 de Diciembre de 2023
(Miles de Pesos)

Concepto	Egresos					Subejercicio 6 = (3 - 4)
	Aprobado	Ampliaciones/ (Reducciones)	Modificado	Devengado	Pagado	
	1	2	3 = (1 + 2)	4	5	
228C04 Colegio de Estudios Científicos y Tecnológicos del Estado de México	1,264,243.2	258,160.7	1,522,403.9	1,351,379.2	1,347,143.3	171,024.7
Total del Gasto	1,264,243.2	258,160.7	1,522,403.9	1,351,379.2	1,347,143.3	171,024.7



CECyTEM

Colegio de Estudios Científicos y Tecnológicos del Estado de México
Estado Analítico del Ejercicio del Presupuesto de Egresos
Clasificación Administrativa
Del 1 de Enero al 31 de Diciembre de 2023
(Miles de Pesos)

Concepto	Egresos					Subejercicio 6 = (3 - 4)
	Aprobado	Ampliaciones/ (Reducciones)	Modificado	Devengado	Pagado	
	1	2	3 = (1 + 2)	4	5	
Poder Ejecutivo	1,264,243.2	258,160.7	1,522,403.9	1,351,379.2	1,347,143.3	171,024.7
Poder Legislativo						-
Poder Judicial						-
Órganos Autónomos						-
Total del Gasto	1,264,243.2	258,160.7	1,522,403.9	1,351,379.2	1,347,143.3	171,024.7

Concepto	Egresos					Subejercicio 6 = (3 - 4)
	Aprobado	Ampliaciones/ (Reducciones)	Modificado	Devengado	Pagado	
	1	2	3 = (1 + 2)	4	5	
Gobierno	6,596.3	- 3.2	6,593.1	3,856.2	3,856.2	2,736.9
Legislación	-	-	-	-	-	-
Justicia	-	-	-	-	-	-
Coordinación de la Política de Gobierno	6,596.3	- 3.2	6,593.1	3,856.2	3,856.2	2,736.9
Relaciones Exteriores	-	-	-	-	-	-
Asuntos Financieros y Hacendarios	-	-	-	-	-	-
Seguridad Nacional	-	-	-	-	-	-
Asuntos de Orden Público y de Seguridad Interior	-	-	-	-	-	-
Otros Servicios Generales	-	-	-	-	-	-
Desarrollo Social	1,257,646.9	173,985.0	1,431,631.9	1,300,714.0	1,296,478.1	130,917.9
Protección Ambiental	-	-	-	-	-	-
Vivienda y Servicios a la Comunidad	-	-	-	-	-	-
Salud	-	-	-	-	-	-
Recreación, Cultura y Otras Manifestaciones Sociales	-	-	-	-	-	-
Educación	1,257,646.9	173,985.0	1,431,631.9	1,300,714.0	1,296,478.1	130,917.9
Protección Social	-	-	-	-	-	-
Otros Asuntos Sociales	-	-	-	-	-	-
Desarrollo Económico	-	-	-	-	-	-
Asuntos Económicos, Comerciales y Laborales en General	-	-	-	-	-	-
Agropecuaria, Silvicultura, Pesca y Caza	-	-	-	-	-	-
Combustibles y Energía	-	-	-	-	-	-
Minería, Manufacturas y Construcción	-	-	-	-	-	-
Transporte	-	-	-	-	-	-
Comunicaciones	-	-	-	-	-	-
Turismo	-	-	-	-	-	-
Ciencia, Tecnología e Innovación	-	-	-	-	-	-
Otras Industrias y Otros Asuntos Económicos	-	-	-	-	-	-
Otras no Clasificadas en Funciones Anteriores	-	84,178.9	84,178.9	46,809.0	46,809.0	37,369.9
Transacciones de la Deuda Pública / Costo Financiero de la Deuda	-	-	-	-	-	-
Transferencias, Participaciones y Aportaciones entre Diferentes Niveles y Órdenes de Gobierno	-	-	-	-	-	-
Saneamiento del Sistema Financiero	-	-	-	-	-	-
Adeudos de Ejercicios Fiscales Anteriores	-	84,178.9	84,178.9	46,809.0	46,809.0	37,369.9
Total del Gasto	1,264,243.2	258,160.7	1,522,403.9	1,351,379.2	1,347,143.3	171,024.7



CECyTEM

Colegio de Estudios Científicos y Tecnológicos del Estado de México
Endeudamiento Neto
Del 1 de Enero al 31 de Diciembre de 2023
(Miles de Pesos)

Identificación de Crédito o Instrumento	Contratación/Colocación	Amortización	Endeudamiento Neto
	A	B	C = A - B
Créditos Bancarios			
			-
			-
			-
			-
			-
Total Créditos Bancarios	-	-	-
Otros Instrumentos de Deuda			
			-
			-
			-
			-
			-
Total Otros Instrumentos de Deuda	-	-	-
TOTAL	-	-	-

Colegio de Estudios Científicos y Tecnológicos del Estado de México
Intereses de la Deuda
Del 1 de Enero al 31 de Diciembre de 2023
(Miles de Pesos)

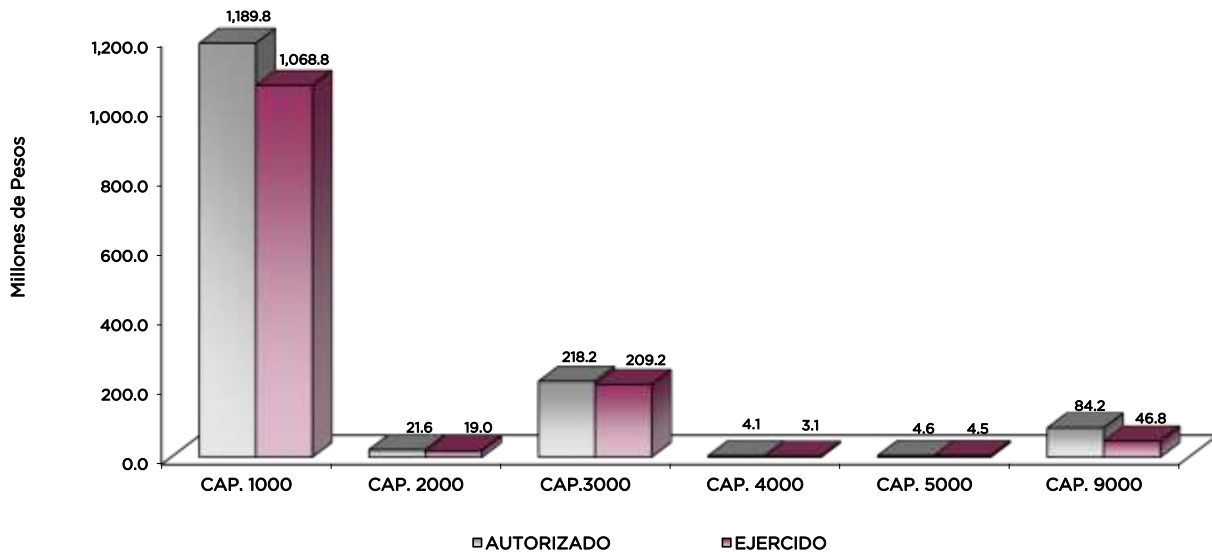
Identificación de Crédito o Instrumento	Devengado	Pagado
Créditos Bancarios		
Total de Intereses de Créditos Bancarios	-	-
Otros Instrumentos de Deuda		
Total de Intereses de Otros Instrumentos de Deuda	-	-
TOTAL	-	-



CECyTEM

Colegio de Estudios Científicos y Tecnológicos del Estado de México
EGRESOS POR CAPÍTULO
(Miles de Pesos)

EGRESOS	PRESUPUESTO 2023			TOTAL AUTORIZADO	EJERCIDO	VARIACIÓN	
	AUTORIZADO	ASIGNACIONES Y/O AMPLIACIONES	REDUCCIONES Y/O DISMINUCIONES			IMPORTE	%
Servicios Personales	1,108,336.2	245,769.7	164,330.2	1,189,775.7	1,068,823.5	120,952.2	10.2
Materiales y Suministros	22,273.3	2,194.2	2,883.2	21,584.3	19,010.2	2,574.1	11.9
Servicios Generales	121,583.0	317,047.6	220,391.7	218,238.9	209,210.2	9,028.7	4.1
Transferencias, Asignaciones, Subsidios y Otras Ayudas	12,050.7	1,559.7	9,541.0	4,069.4	3,064.7	1,004.7	24.7
Bienes Muebles, Inmuebles e Intangibles	0.0	5,246.8	690.1	4,556.7	4,461.6	95.1	2.1
Deuda Pública	0.0	84,178.9	0.0	84,178.9	46,809.0	37,369.9	44.4
T O T A L	1,264,243.2	655,996.9	397,836.2	1,522,403.9	1,351,379.2	171,024.7	11.2



NOTAS AL PRESUPUESTO DE EGRESOS

EGRESOS

Se tuvo un presupuesto autorizado de 1 mil 264 millones 243.2 miles de pesos, posteriormente se autorizaron ampliaciones, cancelaciones y traspasos netos por 258 millones 160.7 miles de pesos, teniendo un presupuesto modificado por 1 mil 522 millones 403.9 miles de pesos, de los cuales se ejercieron 1 mil 351 millones 379.2 miles de pesos, obteniendo una variación de menos por 171 millones 24.7 miles de pesos, lo que representó el 11.2 por ciento respecto al monto autorizado.

SERVICIOS PERSONALES

El presupuesto autorizado para este capítulo fue de 1 mil 108 millones 336.2 miles de pesos, posteriormente se autorizaron ampliaciones y traspasos netos de más por 81 millones 439.5 miles de pesos, obteniendo un presupuesto modificado de 1 mil 189 millones 775.7 miles de pesos. El importe ejercido fue de 1 mil 68 millones 823.5 miles de pesos, obteniendo un subejercido de 120 millones 952.2 miles de pesos, lo que representó el 10.2 por ciento menos respecto al monto autorizado.

MATERIALES Y SUMINISTROS

Se tuvo un presupuesto autorizado por 22 millones 273.3 miles de pesos, posteriormente se autorizaron cancelaciones y traspasos netos de menos por 689 mil pesos, obteniendo un presupuesto modificado de 21 millones 584.3 miles de pesos, de los cuales se ejercieron 19 millones 10.2 miles de pesos, teniendo un subejercido de 2 millones 574.1 miles de pesos, lo que representó el 11.9 por ciento respecto al monto autorizado.

SERVICIOS GENERALES

El presupuesto autorizado para este capítulo fue de 121 millones 583 mil pesos, con ampliaciones, cancelaciones y traspasos netos de más por 96 millones 655.9 miles de pesos, obteniendo un presupuesto modificado de 218 millones 238.9 miles de pesos. El importe ejercido fue de 209 millones 210.2 miles de pesos, obteniendo un subejercido de 9 millones 28.7 miles de pesos, lo que representó el 4.1 por ciento respecto al monto autorizado.

TRANSFERENCIAS, ASIGNACIONES, SUBSIDIOS Y OTRAS AYUDAS

Se tuvo un autorizado inicial de 12 millones 50.7 miles de pesos, con traspasos netos de menos por 7 millones 981.3 miles de pesos, obteniendo un presupuesto modificado de 4 millones 69.4 miles de pesos; de los cuales se ejercieron 3 millones 64.7 miles de pesos, teniendo un subejercido de 1 millón 4.7 miles de pesos, equivalente al 24.7 por ciento respecto al monto autorizado.

BIENES MUEBLES, INMUEBLES E INTANGIBLES

Se autorizaron traspasos netos de más por 4 millones 556.7 miles de pesos. El importe ejercido fue de 4 millones 461.6 miles de pesos, obteniendo un subejercido de 95.1 miles de pesos, lo que representó el 2.1 por ciento respecto al monto autorizado.

DEUDA PÚBLICA

Se autorizó una ampliación para el Pago de Pasivos Derivados de Erogaciones Devengadas y Pendientes de Ejercicios Anteriores por 84 millones 178.9 miles de pesos. El importe ejercido fue de 46 millones 809 mil pesos, obteniendo un subejercido de 37 millones 369.9 miles de pesos, lo que representó el 44.4 por ciento respecto al monto autorizado.



CECyTEM

INFORMACIÓN PRESUPUESTAL

Colegio de Estudios Científicos y Tecnológicos del Estado de México
EGRESOS POR OBJETO DEL GASTO
(Miles de Pesos)

CAPÍTULO Y OBJETO DEL GASTO	PRESUPUESTO 2023				EJERCIDO	VARIACIÓN
	AUTORIZADO	ASIGNACIONES Y/O AMPLIACIONES	REDUCCIONES Y/O DISMINUCIONES	TOTAL AUTORIZADO		
SERVICIOS PERSONALES	1,108,336.2	245,769.7	164,330.2	1,189,775.7	1,068,823.5	120,952.2
Sueldo Base	519,436.8			528,899.9	512,136.5	16,763.4
Sueldo por Interinato	5,237.5	44,697.8	35,234.7	226.8		226.8
Sueldos y Salarios Compactados al Personal Eventual	2,422.2		2,422.2			
Prima de Antigüedad	72,314.6	31,289.5	8,850.8	94,753.3	94,753.3	
Prima Vacacional	49,140.6	2,614.5	16,110.1	35,645.0	35,644.9	.1
Aguinaldo	94,285.2	17,252.6	6,267.3	105,270.5	103,294.1	1,976.4
Aguinaldo de eventuales	443.2		443.2			
Vacaciones no Disfrutadas por Finiquito	357.3		326.3	153.3	153.3	
Gratificación	38,401.6	16,625.0	13,508.8	41,517.8	41,517.8	
Gratificación por Convenio	32,348.5	13,778.6	4,391.8	41,735.3	26,350.4	15,384.9
Gratificación por Productividad	34,984.3	1,037.3	1,888.7	34,132.9	15,007.3	19,125.6
Labores Docentes	9,219.0	1,281.2	2,750.4	7,749.8	7,749.8	.0
Aportaciones de Servicio de Salud	72,108.5	32,840.7	21,196.6	83,752.6	63,209.6	20,543.0
Aportaciones al Sistema Solidario de Reparto	55,663.0	22,787.9	12,534.4	65,916.5	46,901.5	19,015.0
Aportaciones del Sistema de Capitalización individual	17,673.2	2,117.3	3,801.1	15,989.4	10,517.8	5,471.6
Aportaciones para Financiar los Gastos Generales de Administración del ISSEMyM	5,421.6			5,236.2		.0
Aportaciones para Riesgo de Trabajo	12,495.6	1,633.2	1,818.6	19,388.8	5,236.2	
Seguros y Fianzas	1,242.6	18,912.4	12,019.2	2,968.2	19,388.8	
Cuotas para Fondo de Retiro	8,256.0	2,149.2	423.6	8,777.0	2,968.2	3,059.8
Seguro de Separación Individualizado	15,337.9	840.2	319.2	20,036.0	5,717.2	10,141.7
Indemnizaciones por accidentes de Trabajo	662.1	7,046.7	2,348.6	641.0	9,894.3	21.1
Liquidaciones por Indemnizaciones, por Sueldos y Salarios Caídos	496.2		641.0	21.1		21.1
Becas para Hijos de Trabajadores Sindicalizados	829.5	3.2	461.1	38.3	6.3	32.0
Día del Maestro y del Servidor Público	2,517.1	668.8	829.5	3,749.8	668.8	1,803.6
Estudios de Posgrado	295.1	1,946.2	713.5	729.5	1,946.2	
Otros Gastos Derivados de Convenio	16,170.1	716.3	281.9	20,394.3	729.5	5,185.6
Becas Institucionales	312.2	8,475.5	4,251.3	312.2	15,208.7	
Elaboración de Tesis	157.4		312.2	138.8		
Despensa	34,375.6	131.6	150.2	45,920.0	138.8	2,184.2
Reconocimiento a Servidores Públicos		15,699.9	4,155.5	145.8	43,735.8	
Estímulos por Puntualidad y Asistencia	5,731.7	145.8	867.7	5,820.0	145.8	17.4
MATERIALES Y SUMINISTROS	22,273.3	2,194.2	2,883.2	21,584.3	19,010.2	2,574.1
Materiales y Útiles de Oficina	2,725.4	70.6	520.6	2,275.4	2,115.4	160.0
Enseres de Oficina	4.6	13.4	4.6	13.4	13.4	
Material y Útiles de Imprenta y Reproducción	6.4	3.0	8.3	1.1	1.1	.0
Materiales y Útiles para el Procesamiento en Equipos y Bienes Informáticos	5,019.2	47.3	723.1	4,343.4	4,066.0	277.4
Material de Información	13.2		7.7	5.5		5.5
Material y Enseres de Limpieza	2,598.7	16.7	104.3	2,511.1	2,163.1	348.0
Material Didáctico	13.7		9.4	4.3	.1	4.2
Material para Identificación y Registro	13.6		13.6			
Utensilios para el Servicio de Alimentación	1.5	.5	1.5	.5	.5	
Materias Primas y Materiales de Producción	76.8	1.2	18.1	59.9	32.5	27.4
Material Eléctrico y Electrónico	792.3	249.6	16.0	1,025.9	1,001.5	24.4
Materiales Complementarios		25.9		25.9	25.9	
Material de Señalización	595.3		503.8	91.5	91.5	.0
Materiales de Construcción	2,299.0	694.4	34.2	2,959.2	2,956.8	2.4
Estructuras y Manufacturas para Todo Tipo de Construcción	453.4	266.1	85.2	634.3	527.5	106.8
Sustancias Químicas	342.3	.5	3.9	338.9	247.7	91.2
Plaguicidas, Abonos y Fertilizantes	47.0	9.6	7.1	49.5	13.3	36.2
Medicinas y Productos Farmacéuticos	764.0	45.1	20.4	788.7	657.8	130.9
Materiales, Accesorios y Suministros Médicos	119.9	28.1	.5	147.5	147.5	
Materiales, Accesorios y Suministros de Laboratorio	296.6		29.9	266.7	190.0	76.7
Combustibles, Lubricantes y Aditivos	2,054.1	3.9	125.8	1,932.2	1,794.3	137.9
Vestuario y Uniformes	1,165.0	200.0	11.9	1,353.1	1,338.3	14.8
Prendas de Seguridad y Protección Personal	48.3	55.5	18.4	85.4	70.5	14.9
Artículos Deportivos	45.7		11.4	34.3	5.6	28.7
Refacciones, Accesorios y Herramientas	512.6	22.9	201.2	334.3	271.0	63.3
Refacciones y Accesorios para Equipo de Cómputo	1,520.8	12.5	309.5	1,223.8	400.2	823.6
Artículos para la Extinción de Incendios	397.0	.9	15.2	382.7	232.7	150.0
Otros Enseres	346.9	426.5	77.6	695.8	646.0	49.8



CECyTEM

CAPÍTULO Y OBJETO DEL GASTO	PRESUPUESTO 2023				EJERCIDO	VARIACIÓN
	AUTORIZADO	ASIGNACIONES Y/O AMPLIACIONES	REDUCCIONES Y/O DISMINUCIONES	TOTAL AUTORIZADO		
SERVICIOS GENERALES	121,583.0	317,047.6	220,391.7	218,238.9	209,210.2	9,028.7
Servicio de Energía Eléctrica	12,565.5	128.3	2,632.9	10,060.9	10,029.0	31.9
Servicio de Agua	2,550.1	63.2	1,073.8	1,539.5	1,511.4	28.1
Servicio de Telefonía Convencional	683.5	2.3	197.6	488.2	453.1	35.1
Servicios de Radiolocalización y Telecomunicación	90.2		34.2	56.0	26.0	30.0
Servicios de Acceso a Internet	4,595.4	125.5	647.9	4,073.0	3,652.3	420.7
Servicio Postal y Telegráfico	1.2		1.2			
Arrendamiento de Vehículos	174.2	389.1	105.8	457.5	383.5	74.0
Arrendamiento de Activos Intangibles	417.3		226.6	190.7	156.1	34.6
Asesorías Asociadas a Convenios o Acuerdos	576.0	232.8	273.6	535.2	495.4	39.8
Servicios Informáticos	2,000.0		78.1	1,921.9	1,866.0	55.9
Capacitación	2,136.5	18.4	1,114.5	1,040.4	198.9	841.5
Servicios de Apoyo Administrativo y Fotocopiado	571.2	58.4	11.9	617.7	614.1	3.6
Impresiones de Documentos Oficiales para la Prestación de Servicios Públicos, Identificación, Formatos Administrativos y Fiscal	1,497.7	793.1	1,100.6	1,190.2	1,048.3	141.9
Servicios de Impresión de Documentos Oficiales	828.7	21.5	541.0	309.2	239.8	69.4
Servicios de Vigilancia	37,806.1	104,059.7	104,459.8	37,406.0	37,357.3	48.7
Servicios Profesionales		143.5		143.5	143.5	
Servicios Bancarios y Financieros	1,689.5	740.5	203.3	2,226.7	1,935.7	291.0
Seguros y Fianzas	8,665.1	78.8	2,053.2	6,690.7	6,613.7	77.0
Reparación y Mantenimiento de Inmuebles	534.8	4,295.6	319.4	4,511.0	4,511.0	.0
Reparación, Mantenimiento e Instalación de Mobiliario y Equipo de Oficina	1,003.2	119.6	625.4	497.4	358.7	138.7
Reparación, Instalación y Mantenimiento de Bienes Informáticos		1.2		1.2	1.2	
Microfilmación y Tecnologías de la Información						
Reparación y Mantenimiento de Vehículos Terrestres, Aéreos y Lacustres	1,204.6	115.9	263.7	1,056.8	1,003.6	53.2
Reparación, Instalación y Mantenimiento de Máquinaria, Equipo Instrumental y Di	500.0	102,373.0	99,642.7	3,230.3	3,230.3	.0
Servicios de Lavandería, Limpieza e Higiene	1,637.9	822.7	1,127.8	1,332.8	1,230.9	101.9
Servicios de Fumigación	1,218.2	15.3	833.8	399.7	243.4	156.3
Publicaciones Oficiales y de Información en General para Difusión	5.0		1.0	4.0		4.0
Servicios de Fotografía		14.7		14.7	14.7	
Transportación Aérea	100.0	55.7	.4	155.3	155.3	.0
Gastos de Traslado por Vía Terrestre	4,363.8	335.4	2,284.7	2,414.5	2,252.2	162.3
Pasajes Marítimos, Lacustres y Fluviales		20.0		20.0		
Gastos de Alimentación en Territorio Nacional	267.9	393.6	49.6	611.9	611.9	
Gastos de Hospedaje en Territorio Nacional	500.0	115.2	259.9	355.3	351.5	3.8
Gastos por Arrendamiento de Vehículos en Territorio Nacional	3.2			3.2	3.2	
Gastos de Ceremonias Oficiales y de Orden Social	31.2	40.7	18.8	53.1	48.4	4.7
Congresos y Convenciones	.9	114.0	.2	114.7	114.0	.7
Otros Impuestos y Derechos	672.0	17.3	62.5	626.8	376.5	250.3
Penas, Multas, Accesorios y Actualizaciones	150.0	99,508.1		99,658.1	99,508.3	149.8
Impuesto sobre Erogaciones por Remuneraciones al Trabajo Personal	31,548.9	1,738.1	5.6	33,281.4	27,719.8	5,561.6
Cuotas y Suscripciones	171.6	15.4	67.9	119.1	119.1	
Gastos de Servicios Menores	821.6	81.0	52.3	850.3	632.1	218.2
TRANSFERENCIAS, ASIGNACIONES, SUBSIDIOS Y OTRAS AYUDAS	12,050.7	1,559.7	9,541.0	4,069.4	3,064.7	1,004.7
Otros Subsidios	5,000.0		4,481.3	518.7		518.7
Gastos Relacionados con Actividades Culturales, Deportivas y de Ayuda Extraord	103.0	1,207.5		1,310.5	1,310.5	
Gastos por Traslado de Personas	463.5		391.3	72.2	72.2	
Becas	6,484.2		4,668.4	1,815.8	1,329.8	486.0
Capacitación		352.2		352.2	352.2	
BIENES MUEBLES, INMUEBLES E INTANGIBLES		5,246.8	690.1	4,556.7	4,461.6	95.1
Bienes Informáticos		4,681.7	565.1	4,116.6	4,021.5	95.1
Otros Equipos Eléctricos y Electrónicos de Oficina		125.0	125.0			
Equipo Médico y de Laboratorio		440.1		440.1	440.1	
DEUDA PÚBLICA		84,178.9		84,178.9	46,809.0	37,369.9
Por el Ejercicio Inmediato Anterior		46,942.0		46,942.0	46,789.6	152.4
Por Ejercicios Anteriores		37,236.9		37,236.9	19.4	37,217.5
T O T A L	1,264,243.2	655,996.9	397,836.2	1,522,403.9	1,351,379.2	171,024.7



¡El poder de servir!

CECyTEM



INFORMACIÓN PROGRAMÁTICA





CECyTEM

Colegio de Estudios Científicos y Tecnológicos de Estado de México
Gasto por Categoría Programática
Del 1 de Enero al 31 de Diciembre de 2023
(Miles de Pesos)

Concepto	Egresos					Subejercicio 6=(3 - 4)
	Aprobado	Ampliaciones/ (Reducciones)	Modificado	Devengado	Pagado	
	1	2	3=(1 + 2)	4	5	
Programas	1,264,243.2	173,981.8	1,438,225.0	1,304,570.2	1,300,334.3	133,654.8
Subsidios: Sector Social y Privado o Entidades Federativas y Municipales	-	-	-	-	-	-
Sujetos a Reglas de Operación			-			-
Otros Subsidios			-			-
Desempeño de las Funciones	1,264,243.2	173,981.8	1,438,225.0	1,304,570.2	1,300,334.3	133,654.8
Prestación de Servicios Públicos	1,264,243.2	173,981.8	1,438,225.0	1,304,570.2	1,300,334.3	133,654.8
Provisión de Bienes Públicos			-			-
Planeación, Seguimiento y Evaluación de Políticas Públicas			-			-
Promoción y Fomento			-			-
Regulación y Supervisión			-			-
Funciones de las Fuerzas Armadas (Únicamente Gobierno Federal)			-			-
Específicos			-			-
Proyectos de Inversión			-			-
Administrativos y de Apoyo	-	-	-	-	-	-
Apoyo al Proceso Presupuestario y para Mejorar la Eficiencia Institucional			-			-
Apoyo a la Función Pública y al Mejoramiento de la Gestión			-			-
Operaciones Ajenas			-			-
Compromisos	-	-	-	-	-	-
Obligaciones de Cumplimiento de Resolución Jurisdiccional			-			-
Desastres Naturales			-			-
Obligaciones	-	-	-	-	-	-
Pensiones y Jubilaciones			-			-
Aportaciones a la Seguridad Social			-			-
Aportaciones a Fondos de Estabilización			-			-
Aportaciones a Fondos de Inversión y Reestructura de Pensiones			-			-
Programa de Gasto Federalizado (Gobierno Federal)	-	-	-	-	-	-
Gasto Federalizado			-			-
Participaciones a Entidades Federativas y Municipios			-			-
Costo Financiero, Deuda o Apoyos a Deudores y Ahorradores de la Banca			-			-
Adeudos de Ejercicios Fiscales Anteriores		84,178.9	84,178.9	46,809.0	46,809.0	37,369.9
Total del Gasto	1,264,243.2	258,160.7	1,522,403.9	1,351,379.2	1,347,143.3	171,024.7



CECyTEM

El Plan de Desarrollo del Estado de México 2017-2023, es un instrumento prospectivo con una visión hacia 2030. En él se concentran las bases para la elaboración de los programas sectoriales, especiales y regionales que delinearán de manera más puntual y detallada los pasos para el cumplimiento de los objetivos establecidos, así como los planes específicos de inversión que permitirán realizar la proyección de los recursos financieros. Este esfuerzo colectivo plasma los retos y desafíos de la agenda gubernamental con un profundo sentido de responsabilidad y con el compromiso de lograr un desarrollo democrático.

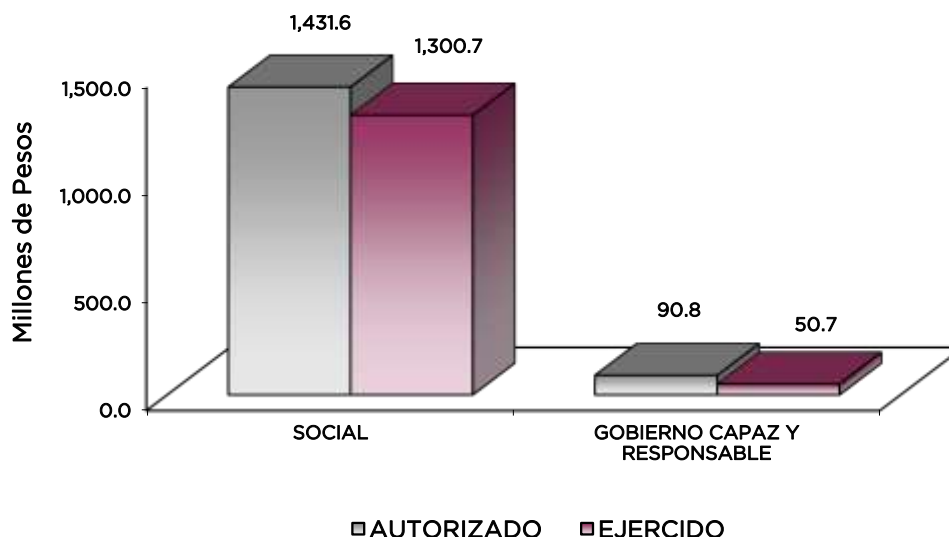
SOCIAL

Programas de nueva generación para disminuir la desigualdad. El Gobierno del Estado de México considera prioritario desarrollar y conservar familias fuertes, promover el empleo y proteger el ingreso, particularmente el de las mujeres. En correspondencia con la Agenda 2030, el logro de estos propósitos influirá directa e indirectamente el cumplimiento de las metas globales que contribuirán a disminuir la pobreza y el hambre; procurarán el acceso a una vivienda y a servicios básicos adecuados; reducirán las desigualdades y la discriminación; promoverán una educación inclusiva, equitativa y de calidad, así como una vida sana y en general el bienestar. Diagnóstico: Pobreza y Hambre en el Estado de México.

GOBIERNO CAPAZ Y RESPONSABLE

El reto de los gobiernos actuales versa sobre la eficacia en solucionar los problemas endémicos que aquejan a las sociedades modernas y uno de los mayores retos es hacerlo con apego al Estado de Derecho, ya que éste aporta las normas y los valores fundamentales que rigen la convivencia social, así como los derechos y obligaciones de los actores sociales y políticos.

Colegio de Estudios Científicos y Tecnológicos del Estado de México								
EGRESOS POR PILAR Y/O EJE TRANSVERSAL								
(Miles de Pesos)								
PILAR Y/O EJE TRANSVERSAL	PRESUPUESTO 2023						VARIACIÓN	
	AUTORIZADO	ASIGNACIONES Y/O AMPLIACIONES	REDUCCIONES Y/O DISMINUCIONES	TOTAL AUTORIZADO	EJERCIDO	IMPORTE	%	
Pilar Social	1,257,646.9	570,973.2	396,988.2	1,431,631.9	1,300,714.0	130,917.9	9.1	
Gobierno Capaz y Responsable	6,596.3	85,023.7	848.0	90,772.0	50,665.2	40,106.8	44.2	
T O T A L	1,264,243.2	655,996.9	397,836.2	1,522,403.9	1,351,379.2	171,024.7	11.2	
	=====	=====	=====	=====	=====	=====		



CECyTEM

FINALIDAD

SOCIAL

DESARROLLO SOCIAL

En esta finalidad se avanzará en la provisión de servicios a la población en materia de Protección Social, Educación, Salud, Vivienda y Servicios a la Comunidad, con lo que se apoyará fundamentalmente la consecución de las Metas Nacionales México Incluyente y México con Educación de Calidad.

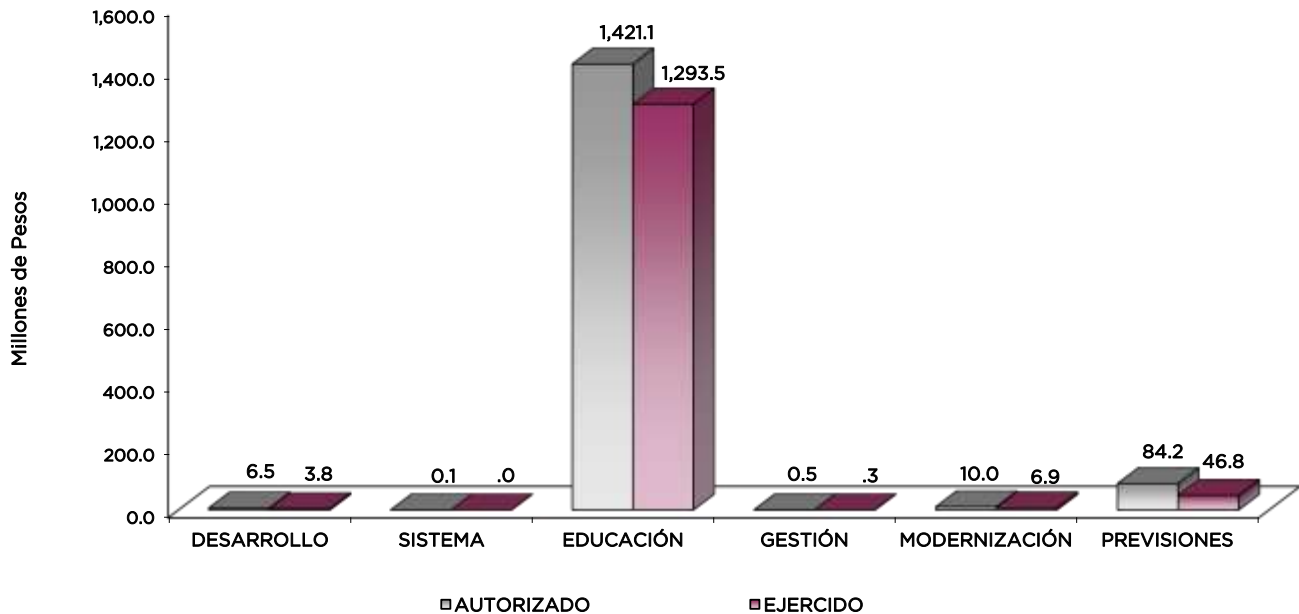
El programa que desarrolló el Colegio de Estudios Científicos y Tecnológicos del Estado de México buscó cumplir los siguientes objetivos:

- Ampliar la cobertura de los servicios educativos, especialmente en los niveles medio superior y superior bajo criterios de flexibilidad y pertinencia.
- Fortalecer la vinculación entre la educación media superior y superior en sus diversas modalidades, con las necesidades sociales y del aparato productivo de la Entidad.

Colegio de Estudios Científicos y Tecnológicos del Estado de México								
EGRESOS POR PROGRAMA								
(Miles de Pesos)								
PROGRAMA	AUTORIZADO	PRESUPUESTO 2023			TOTAL AUTORIZADO	EJERCIDO	VARIACIÓN	
		ASIGNACIONES Y/O AMPLIACIONES	REDUCCIONES Y/O DISMINUCIONES	IMPORTE			%	
Desarrollo de la Función Pública y Ética en el Servicio Público	6,467.5	728.7	728.7	6,467.5	3,827.6	2,639.9	40.8	
Sistema Anticorrupción del Estado de México y Municipios	128.8	116.1	119.3	125.6	28.6	97.0	77.2	
Educación Media Superior	1,247,072.5	568,044.0	393,975.7	1,421,140.8	1,293,541.8	127,599.0	9.0	
Gestión de las Políticas Educativas	519.1		.4	518.7	304.2	214.5	41.4	
Modernización de la Educación	10,055.3	2,929.2	3,012.1	9,972.4	6,868.0	3,104.4	31.1	
Previsiones para el Pago de Adeudos de Ejercicios Fiscales Anteriores		84,178.9		84,178.9	46,809.0	37,369.9	44.4	
TOTAL	1,264,243.2	655,996.9	397,836.2	1,522,403.9	1,351,379.2	171,024.7	11.2	
	=====	=====	=====	=====	=====	=====		



CECyTEM



AVANCE OPERATIVO-PROGRAMÁTICO Y PRESUPUESTAL

La Educación Media Superior desempeña un papel relevante en el desarrollo de la entidad, como promotora de la participación creativa de las nuevas generaciones en la economía, el trabajo y la sociedad, en un marco de corresponsabilidad y compromiso social; por lo cual se busca crear condiciones para contar con una educación media superior de calidad, equitativa, suficiente y participativa, mediante la reforma de currículo y la introducción de diferentes elementos pedagógicos relacionados con la educación basada en el aprendizaje y una formación docente continua, diversa, flexible y congruente con los objetivos educativos.

Siendo los retos fundamentales la calidad en la educación y la docencia; la equidad en el acceso, cobertura educativa y un nuevo modelo educativo estatal con participación social, el Colegio adoptó la reforma curricular a fin de que responda a las necesidades de la entidad y de las nuevas exigencias del cambio tecnológico y la economía global y así contribuir a la solución de problemas regionales, desarrollando acciones que impulsen la actividad social, productiva y económica de la Entidad.

Para el cumplimiento de las actividades educativas encomendadas, el Colegio de Estudios Científicos y Tecnológicos del Estado de México (CECyTEM) realizó las siguientes acciones:

GOBIERNO CAPAZ Y RESPONSABLE

DESARROLLO DE LA FUNCIÓN PÚBLICA Y ÉTICA EN EL SERVICIO PÚBLICO

010304010101 FISCALIZACIÓN, CONTROL Y EVALUACIÓN INTERNA DE LA GESTIÓN PÚBLICA

A fin de verificar el cumplimiento de los objetivos, programas y metas alcanzadas por el Colegio y con el propósito de determinar el grado de economía, eficacia, eficiencia, efectividad, imparcialidad, honestidad, equidad, transparencia y apego a la normatividad con que se han aplicado, el Organismo Interno de Control en el periodo que se informa realizó auditorías, a los recursos estatales transferidos derivados del Acuerdo de Coordinación entre el Gobierno Federal y Estatal.



CECyTEM

Así mismo a efecto de Inspeccionar y vigilar que se cumpla con las normas y disposiciones en materia de: sistema de registro y contabilidad, contratación y pago de personal, contratación de servicios, obra pública, adquisiciones, arrendamientos, conservación, uso, destino, afectación, enajenación y baja de bienes y demás activos y recursos materiales de la Administración Pública Estatal se realizaron diversas inspecciones

Por otra parte, con el propósito de asegurarse que los actos administrativos se realicen conforme a la normatividad vigente, se participó en diversas testificaciones dentro de las que destacan actos de entrega recepción de unidades administrativas del Colegio, rendición de cuentas, actos en cumplimiento del protocolo de actuación en materia de contrataciones públicas, y adicional a ello la testificación del levantamiento de actas por robo o siniestro de bienes.

También se logró una alta participación en reuniones derivadas de convocatorias extraordinarias para participar en Comités de Transparencia y Adquisición de Servicios.

Cabe señalar que derivado de las observaciones, hallazgos y recomendaciones emitidas por entes fiscalizadores externos se dio acompañamiento en cuatro auditorias, de las cuales 3 de ellas fueron atendidas por parte del Colegio.

Así mismo se detectaron algunos hallazgos con motivo de los actos de fiscalización, a los cuales se les dio seguimiento hasta su conclusión.

SISTEMA ANTICORRUPCIÓN DEL ESTADO DE MÉXICO Y MUNICIPIOS

010304020204 INVESTIGACIÓN Y SANCIÓN DE FALTAS ADMINISTRATIVAS

A fin de determinar la existencia de faltas administrativas atribuibles a servidores públicos y particulares relacionados con hechos de corrupción, mediante diversas acciones y métodos de investigación que permitan calificar las conductas como faltas administrativas graves o no graves y emitir en su caso, un informe de presunta responsabilidad administrativa, el Órgano Interno de Control recibió diversas denuncias derivadas de presuntas faltas administrativas, relacionadas con la prestación del servicio público. Así mismo se dio atención a diversas denuncias presentadas por los interesados.

SOCIAL

EDUCACIÓN

EDUCACIÓN MEDIA SUPERIOR

020502010102 BACHILLERATO TECNOLÓGICO

Uno de los compromisos del Gobierno Estatal y Federal, es impulsar la educación media superior y ampliar bajo criterios de equidad, la cobertura de los servicios educativos, atendiendo las características y prioridades regionales, en tal sentido, el Colegio brinda una oferta educativa en función de las nuevas exigencias del cambio tecnológico, aprovechando la capacidad instalada, fortaleciendo el acceso, permanencia y conclusión de los estudios en el sistema de enseñanza media superior; brindando una educación de calidad orientada al desarrollo de competencias mediante la aplicación de planes y programas de estudio que aseguren la relevancia y pertinencia del aprendizaje, la vigencia del conocimiento y la congruencia con el modelo pedagógico. En tal sentido en el inicio del ciclo escolar 2022-2023 el Colegio atendió a 15 mil 200 estudiantes de nuevo ingreso en sus 60 planteles

La ampliación de la cobertura a partir de 2012, se convirtió en eje de la política educativa destinada a la Educación Media Superior, en tal sentido se reformó el artículo 3º constitucional en el que se estableció la obligatoriedad de este nivel, adicional a ello el cambio, en el segundo artículo transitorio con el que queda finalmente establecida: La obligatoriedad de la EMS aparece ligada en el texto de la reforma constitucional al compromiso del Estado de “ofrecer un lugar



CECyTEM

para cursarla” y así poder “lograr la cobertura total, en tal sentido para el inicio del ciclo escolar 2022-2023 el Colegio atendió una matrícula de 39 mil 64 estudiantes en sus 60 planteles.

Otro aspecto fundamental que se debe considerar es la aprobación que se define como el total de estudiantes que han acreditado satisfactoriamente las evaluaciones establecidas en los planes y programas de estudio. Es decir, es el porcentaje de estudiantes promovidos al siguiente grado al final del ciclo escolar. La información proporcionada por este indicador es un elemento importante que interviene al momento de analizar el rendimiento escolar, asimismo, permite evaluar la eficiencia del sistema educativo.

En tal sentido del Ciclo Escolar 2021-2022 aprobaron satisfactoriamente sus estudios, 34 mil 902 estudiantes, por lo cual el Colegio continuará realizando acciones que permitan incrementar este indicador, como son el programa de reforzamiento académico, tutorías, el otorgamiento de becas, asesorías grupales e individuales, entre otras.

Otro indicador importante es la eficiencia terminal, que es el reflejo del trabajo académico-institucional generado en los planteles, a través del cual se recibe, forma y devuelve a la sociedad un número determinado de egresados, capaces de incorporarse al sector productivo en el área en la que fueron formados o continuar sus estudios en el nivel superior. La finalidad del Colegio es formar técnicos de alta competitividad y calidad académica; para lograr este objetivo, se requiere del apoyo de docentes y directivos, quienes son los encargados de realizar diversas acciones para favorecer el aprendizaje escolar y facilitar la estancia de los estudiantes en la institución. Cabe señalar que en ciclo escolar 2021-2022, 10 mil 834 egresados lograron este cometido por lo que se continuará con la aplicación de diversos programas, a fin de lograr la permanencia y conclusión de estudios.

Actualmente la titulación es uno de los indicadores más importantes que permite identificar a todos aquellos estudiantes que logran obtener un título de técnico en la carrera que cursaron; este hecho pone de manifiesto el interés de los egresados de incorporarse al sector productivo; a partir del año 2007, se han promovido las opciones de titulación disponibles, destacando la implementación de seminarios de titulación. Cabe señalar que, como resultado de las opciones de titulación ofertadas, lograron este cometido 10 mil 933 egresados.

El propósito fundamental del seguimiento de egresados en el Colegio es conocer la situación actual de sus graduados, la calidad de los programas de estudio, la actividad profesional que desempeñan y las necesidades que demanda el mercado de trabajo en su contexto social y laboral; para ello, se realiza una evaluación de las actividades de los egresados con relación a los estudios, la actividad profesional, el campo de acción, las posibles desviaciones profesionales y sus causas, la ubicación en el mercado de trabajo y la formación académica posterior alcanzada, en tal sentido se identificó que 2 mil 192 egresados se incorporaran al sector productivo.

Por otra parte, en apego al objetivo del Plan de Desarrollo del Estado de México 2017-2023, que es el de alinear la oferta educativa con los tipos media superior y superior de acuerdo a las características económicas y regionales de la entidad; se establece la actividad de elaborar estudios de pertinencia de la oferta educativa de los Subsistemas de Educación Media Superior, con la finalidad de darle un enfoque adecuado al currículo, y atender las necesidades del sector productivo, creando un escenario de empleabilidad para los estudiantes accesible, en tanto las competencias establecidas en el perfil de egreso son compatibles para atender las problemáticas del entorno y los requerimientos de la industria y el mercado de bienes y servicios. En tal sentido, en el año 2023 el Colegio realizó un estudio de pertinencia de la carrera de Logística en el Plantel Toluca II.

Cabe señalar que las competencias disciplinares básicas procuran expresar las capacidades que se considera que todos los estudiantes deben adquirir, independientemente del programa académico que cursen y la trayectoria académica o laboral que elijan al terminar sus estudios de bachillerato, además de ser congruentes con el perfil del egresado de la educación media superior, en tal sentido el Colegio identificó que 5 mil 182 egresados se incorporaran al nivel superior.

CECyTEM

Para el Organismo es relevante la incorporación, permanencia y conclusión de estudios del alumno. Considerando que la permanencia escolar refiere al conjunto de acciones que contribuyen a mantenerse en un programa académico y a graduarse dentro de los tiempos, concepto que se encuentra relacionado con las decisiones de la política educativa que deben estar encaminadas a lograr la universalización de la educación, prestando especial interés al mejoramiento de la asistencia y deserción escolar. Los factores que promueven la permanencia escolar son afines con aquellos que ayudan al desarrollo integral del estudiante, al desarrollo de habilidades que favorecen la formación para enfrentar situaciones en la vida diaria y los institucionales que trascienden y estimulan la educación, el cambio tecnológico y el bienestar del estudiante, por ello en el periodo que se informa se logró que 34 mil 902 estudiantes lograran este cometido.

Es importante señalar que a fin de lograr la permanencia y conclusión de estudios se aplican diversas estrategias dentro de las que destaca la implementación del programa integral de tutorías que tiene como objetivo el acompañamiento del estudiante durante su formación, el cual se lleva a cabo en un esquema grupal e individual y está encaminado al desarrollo de las competencias genéricas; que son aquellas que se desarrollarán de manera transversal en todas las asignaturas del mapa curricular y permiten al estudiante comprender su mundo e influir en él, le brindan autonomía en el proceso de aprendizaje y favorecen el desarrollo de relaciones armónicas con quienes les rodean. Así como las competencias disciplinares refieren los mínimos necesarios de cada campo disciplinar para que los estudiantes se desarrollen en diferentes contextos y situaciones a lo largo de la vida. En tanto las competencias profesionales los preparan para desempeñarse en su vida laboral con mayores posibilidades de éxito.

Por otra parte, con el desarrollo de los programas tutoriales se pretende que el estudiante adquiera conocimientos, comprenda conceptos y sea capaz de aplicarlos, en tal sentido en 2023 se atendieron a 37 mil 156 estudiantes.

GESTIÓN DE LAS POLÍTICAS EDUCATIVAS

020506010204 VINCULACIÓN CON EL SECTOR PRODUCTIVO

Cabe señalar que el programa de educación dual para fortalecer la formación, está dirigido a estudiantes de nivel medio superior técnico y superior, que cursen programas de educación científica y tecnológica dual en el Estado de México, a fin de que apliquen los conocimientos, adquiera habilidades y competencias en empresas, motivo por el cual el Colegio en 2023 incorporó mil 528 estudiantes.

Es importante destacar que uno de los componentes más importantes de la educación media superior tecnológica es la vinculación que debe existir entre los planteles y el sector productivo, privado y social del entorno, a fin de lograr la asignación de espacios donde el estudiante puede obtener la experiencia necesaria para su formación profesional, de ahí que la vinculación deba ser permanente.

La vinculación se concreta en acciones conjuntas para realizar prácticas escolares por parte del alumnado, la elaboración de productos tecnológicos y la adaptación de tecnología, entre otras.

La extensión es un elemento importante ya que establece una relación armónica entre la adquisición de conocimientos y la formación personal del estudiante, lo cual le permitirá una vida sana y de adaptación a la sociedad en general.

En tal sentido en el año 2023 el Colegio logró la suscripción de 52 convenios.

MODERNIZACIÓN DE LA EDUCACIÓN

020506020101 FORTALECIMIENTO DE LA CALIDAD EDUCATIVA

En el ejercicio que se reporta la certificación es un procedimiento que permite a la autoridad, al estado, a la empresa, a la institución, etc., confirmar que se cumple con el nivel de competencia que el organismo certificador estipula. En tal sentido el Colegio promueve entre sus estudiantes



próximos a egresar la certificación en inglés, por ello que, 781 estudiantes lograron este cometido.

El conocimiento y el uso efectivo del idioma inglés, constituye una herramienta esencial para enfrentar nuevos retos y adquirir múltiples oportunidades, por ello, el Colegio promueve la capacitación en el área del dominio lingüístico y en metodologías para la enseñanza a la población docente de inglés en pro del alumnado. En tal sentido, en el ejercicio que se informa se capacitó a 108 docentes.

Así mismo es conveniente que el docente posea los atributos elementales que le permitan tener un óptimo desempeño académico, de igual forma es pertinente que el personal directivo y administrativo continúe con programas de actualización, por ello, se fomenta el desarrollo profesional de docentes, directivos y administrativos a través de una formación continua, diversa, flexible y congruente con los objetivos educativos; por lo cual en el periodo 2023, mil 145 servidores públicos tomaran al menos un curso de capacitación, esto como resultado del plan de capacitación en educación media superior.

Uno de los grandes propósitos de la política educativa es garantizar que todos los estudiantes, independientemente de su procedencia y del contexto socioeconómico y cultural en el que viven, reciban en la escuela una educación de alta calidad que contribuya al desarrollo de las competencias necesarias para vivir, convivir, ser productivos en todos los ámbitos y seguir aprendiendo a lo largo de la vida, que no se limiten a acumular conocimientos, sino que aprendan lo que es pertinente para su vida y puedan aplicarlo para solucionar problemas nuevos en situaciones cotidianas. Por ello en el ejercicio que se informa, el Colegio desarrollo 7 acciones; la elaboración de reactivos de opción múltiple para alumnos participantes en concursos internos y externos, aplicación de pruebas de logro académico, difusión y uso de la plataforma E-libro, aplicación de curso propedéutico, evaluación de Test-Retest, estrategias de lectura y elaboración de material didáctico para el fortalecimiento académico.

Así mismo, como parte del proceso enseñanza-aprendizaje el Colegio forma a los estudiantes en competencias para una proyección de vida emprendedora, a fin de que la población juvenil conozca las herramientas que le permitan escribir su propia historia de éxito, por lo cual se ofrecieron conferencias sobre el fomento de la cultura emprendedora a 6 mil 300 estudiantes.

Es importante reconocer que la educación en sus distintos niveles, ocasiona un impacto en las ciudades, especialmente en lo relacionado con la preparación y capacitación de la fuerza de trabajo, que son aspectos que impulsan la competitividad y el desarrollo; es el caso del nivel medio superior, que tiene a su cargo la preparación y formación de una parte importante de la futura población económicamente activa de la sociedad. Aunado a esto, se espera que los jóvenes que asisten a este nivel educativo sean conscientes de las problemáticas de su entorno, entre ellas, la ambiental; es decir, que comprendan que esta problemática es global, así como la necesidad de vivir en armonía con el medio ambiente de una manera sostenible, respetando el entorno en el que habitan. El nivel de cultura ambiental de los estudiantes de bachillerato es un indicador del grado de avance que se ha logrado en materia de educación ambiental. Por ello, el Colegio desarrollo 4 acciones en pro del medio ambiente.

020506020104 TECNOLOGÍA APLICADA A LA EDUCACIÓN

Derivado de la necesidad de que quienes imparten la enseñanza sean profesionales que estén al día en las recientes innovaciones en su campo pedagógico-didáctico, disciplinar, de innovación de aprendizajes y el uso de tecnologías en educación, el Colegio logró que 49 docentes se capacitaran en el uso de las TIC's, con la intención de mejorar su práctica docente y que ésta impacte en el proceso de enseñanza-aprendizaje.

Cabe señalar que el objetivo de la certificación es proporcionar a los docentes de educación media superior los elementos teóricos, técnicos y metodológicos para desarrollar habilidades digitales que permitan el uso adecuado de los recursos tecnológicos en el aula, logrando en los estudiantes aprendizajes significativos. Por ello, se logró la obtención de 60 documentos que acreditan la certificación de docentes.

CECyTEM

Así mismo se promovió a certificación de estudiantes en el uso de las TIC's la cual les proporciona un valor añadido a su título o grado académico y por otra parte, es una posibilidad para que los alumnos acrediten una competencia, que de forma habitual el mercado exige para acceder a un primer puesto de trabajo, es importante mencionar que el Colegio promueve entre sus estudiantes próximos a egresar la certificación, en tal sentido, en el año 2023 se logró la obtención de 6 mil 170 documentos como parte de la certificación de estudiantes.

020506020105 CONVIVENCIA ESCOLAR SIN VIOLENCIA

La convivencia al interior de las escuelas sigue siendo un tema prioritario ya que el ambiente que se percibe en ellas favorece y va de la mano con el desarrollo académico y laboral de las personas, en tal sentido el Colegio colabora de forma interdisciplinaria en la implementación de acciones a corto y mediano plazo, que coadyuvan en la prevención de conductas de abuso entre la comunidad escolar, para incidir positivamente en la calidad educativa de los planteles dependientes del Organismo. Por lo anterior, en el periodo que se informa se desarrollaron 4 acciones, dentro de las que destacan, la impartición de talleres, videoconferencias, pláticas con temas relacionados a la prevención de la violencia escolar con el apoyo de Consejo para la Convivencia Escolar y la Comisión de los Derechos Humanos del Estado de México.

Cabe señalar, que la escuela debe cumplir un rol fundamental en la transformación de las actitudes y prácticas democráticas y de nuevos valores a partir de los cuales las personas puedan contribuir, desde la niñez, a la construcción y fortalecimiento de la democracia como forma de vida y como sistema político. En este sentido, la educación en valores ciudadanos, es un tema transversal, adquiere fundamental importancia para posibilitar que los educandos se constituyan en los principales divulgadores de valores y agentes de transformación, actuando en el ámbito comunal.

Por otro lado, el sentido de pertenencia se construye sobre la base de la identificación de la persona con el grupo, con el lugar y con la colectividad formal, cuyos valores y objetivos son conocidos y compartidos por el grupo. Es por esto que es fundamental para que se desarrollen procesos de cooperación social, para que las sociedades puedan resistir las tendencias a la fragmentación y para afianzar la inclusión y cohesión social.

También se realizaron 3 acciones, dentro de las que destacan una visita guiada a los tres poderes del Gobierno Estatal, así mismo en la organización y participación en la feria denominada "Nuestros derechos gobernando", y la asistencia a eventos convocados por la Secretaría de Cultura y Turismo.

Colegio de Estudios Científicos y Tecnológicos del Estado de México													
Avance Operativo - Programático y Presupuestal													
Enero - Diciembre de 2023													
							M E T A S				PRESUPUESTO 2023 (Miles de Pesos)		
FIN	FUN	SF	PP	SP	Pr	DESCRIPCIÓN	UNIDAD DE MEDIDA	PROGRAMADO	ALCANZADO	AVANCE %	AUTORIZADO ANUAL	EJERCIDO	%
						GOBIERNO							
						GOBIERNO CAPAZ Y RESPONSABLE.							
						DESARROLLO DE LA FUNCIÓN PÚBLICA Y ÉTICA EN EL SERVICIO PÚBLICO.							
						CONTROL Y EVALUACIÓN INTERNA DE LA GESTIÓN PÚBLICA.							
01	03	04	01	01	01	FISCALIZACIÓN, CONTROL Y EVALUACIÓN INTERNA DE LA GESTIÓN PÚBLICA.					6,467.5	3,827.6	59.2
						Realizar auditorías, con el propósito de verificar el cumplimiento del marco normativo que regula el funcionamiento de las dependencias y organismos auxiliares del Ejecutivo Estatal y los Ayuntamientos.	Auditoría	3	3	100			
						Realizar inspecciones a rubros específicos en las dependencias, organismos auxiliares del Ejecutivo Estatal y en su caso Ayuntamientos, con el propósito de constatar el cumplimiento del marco normativo que lo regula.	Inspección	26	26	100			



CECyTEM

							M E T A S			PRESUPUESTO 2023 (Miles de Pesos)			
FIN	FUN	SF	PP	SP	Pr	DESCRIPCIÓN	UNIDAD DE MEDIDA	PROGRAMADO	ALCANZADO	AVANCE %	AUTORIZADO ANUAL	EJERCIDO	%
						Participar en testificaciones, con el propósito de asegurarse que los actos administrativos se realicen conforme a la normatividad vigente.	Testificación	64	69	107.8			
						Participación del Órgano Interno de Control en reuniones que por mandato legal o disposición administrativa así lo requiera.	Sesión	69	71	102.9			
						Realizar acciones de acompañamiento en la atención de auditorías practicadas por los Entes Fiscalizadores Externos.	Acción	4	4	100			
						Atender acciones derivadas de la Fiscalización realizada por Entes Fiscalizadores Externos.	Acción	3	3	100			
						Realizar actividades de seguimiento en la atención a observaciones y acciones de mejora determinadas con motivo de los actos de fiscalización realizados por la Dirección General u Órgano Interno de Control.	Acción	3	3	100			
						SISTEMA ANTICORRUPCIÓN DEL ESTADO DE MÉXICO Y MUNICIPIOS.							
01	03	04	02	02	04	INVESTIGACIÓN Y SANCIÓN DE FALTAS ADMINISTRATIVAS.							
						Recibir las denuncias derivadas de las presuntas faltas administrativas, así como de las sugerencias y reconocimientos presentados por los interesados, relacionadas con la prestación del servicio público.	Denuncia	79	86	108.9	125.6	28.6	22.8
						Atender las denuncias presentadas por los interesados.	Denuncia	31	32	103.2			
						SOCIAL							
						EDUCACIÓN							
						EDUCACIÓN MEDIA SUPERIOR							
02	05	02	01	01	02	BACHILLERATO TECNOLÓGICO					1,421,140.8	1,293,541.8	91.0
						Atender a los estudiantes con certificado de secundaria para su formación en bachillerato tecnológico.	Estudiante	15,200	15,200	100			
						Atender a los estudiantes de educación media superior para contribuir a la cobertura del tipo educativo.	Estudiante	39,064	39,064	100			
						Elevar el nivel de aprobación en los estudiantes de educación media superior para coadyuvar a la conclusión de estudios.	Estudiante	34,902	34,902	100			
						Lograr que los estudiantes de educación media superior concluyan sus estudios para su incorporación a la educación superior o al sector productivo.	Egresado	10,834	10,834	100			
						Coadyuvar a que los egresados de bachillerato tecnológico se titulen para su incorporación al sector productivo.	Egresado	10,933	10,933	100			
						Aplicar encuesta a egresados de bachillerato tecnológico con el fin de conocer su inserción al sector productivo.	Egresado	2,350	2,192	93.3			
						Realizar un estudio de pertinencia a las carreras técnicas que se ofertan en educación media superior para su alineación de acuerdo a las necesidades regionales.	Estudio	1	1	100			
						Aplicar encuesta a egresados de bachillerato tecnológico con el fin de conocer su inserción al nivel superior.	Egresado	5,182	5,182	100			
						Aumentar el número de estudiantes que permanecen en educación media superior, para disminuir el abandono al final de cada ciclo escolar.	Alumno	34,902	34,902	100			
						Atender a estudiantes de educación media superior con programas de tutorías para acompañarlo en su trayectoria escolar.	Alumno	39,064	37,156	95.1			
						GESTIÓN DE LAS POLÍTICAS EDUCATIVAS.							
02	05	06	01	02	04	VINCULACIÓN CON EL SECTOR PRODUCTIVO.					518.7	304.2	58.6
						Integrar estudiantes al programa de educación dual para fortalecer su formación.	Estudiante	1,200	1,528	127.3			
						Celebrar convenios para vincular a los estudiantes de bachillerato tecnológico con los sectores público, privado y social.	Convenio	50	52	104.0			
						MODERNIZACIÓN DE LA EDUCACIÓN.							
02	05	06	02	01	01	FORTALECIMIENTO DE LA CALIDAD EDUCATIVA.					91.4	66.5	72.8
						Certificar en idiomas a los estudiantes de educación media superior para lograr la competitividad.	Documento	800	781	97.6			
						Capacitar a los docentes que imparten el idioma inglés en el componente profesional para fortalecer su práctica pedagógica.	Docente	108	108	100			
						Actualizar al personal docente, directivo y administrativo de educación media superior, para brindar educación de calidad.	Persona	1,137	1,145	100.70			
						Realizar acciones estratégicas para mejorar el nivel de logro de aprendizaje de los estudiantes de educación media superior en las áreas de lenguaje y comunicación y matemáticas.	Acción	7	7	100			



CECyTEM

						M E T A S			PRESUPUESTO 2023 (Miles de Pesos)				
FIN	FUN	SF	PP	SP	Pr	DESCRIPCIÓN	UNIDAD DE MEDIDA	PROGRAMADO	ALCANZADO	AVANCE %	AUTORIZADO ANUAL	EJERCIDO	%
						Fomentar una cultura emprendedora en los estudiantes de bachillerato tecnológico para impulsar su visión empresarial.	Estudiante	6,000	6,300	105			
						Realizar acciones para promover una cultura de sustentabilidad y cuidado del medio ambiente en los estudiantes de educación media superior.	Acción	4	4	100			
02	05	06	02	01	04	TECNOLOGÍA APLICADA A LA EDUCACIÓN.					8,838.0	5,764.1	65.2
						Capacitar a docentes en el uso de las TIC'S, para la mejora de su práctica pedagógica.	Docente	49	49	100			
						Lograr la certificación de docentes en educación media superior en el uso de las TIC'S para contar con personal a la vanguardia.	Documento	60	60	100			
						Lograr la certificación de estudiantes de educación media superior en el uso de las TIC'S para dotarlos de herramientas que favorezcan su formación.	Documento	6,000	6,170	102.8			
02	05	06	02	01	05	CONVIVENCIA ESCOLAR SIN VIOLENCIA.					1,043.0	1,037.4	99.5
						Realizar acciones para la prevención de la violencia escolar y la no discriminación en educación media superior.	Acción	4	4	100			
						Realizar acciones que fortalezcan el espíritu cívico, ético y de pertenencia en los estudiantes de educación media superior.	Acción	3	3	100			
						OTRAS NO CLASIFICADOS EN FUNCIONES ANTERIORES							
						ADEUDOS DE EJERCICIOS FISCALES ANTERIORES							
						PREVISIONES PARA EL PAGO DE ADEUDOS DE EJERCICIOS FISCALES ANTERIORES.							
04	04	01	01	01	01	PASIVOS DERIVADOS DE EROGACIONES DEVENGADAS Y PENDIENTES DE EJERCICIOS ANTERIORES.					84,178.9	46,809.0	55.6
						Registrar el pago de adeudos de ejercicios fiscales anteriores.	Documento	1	1	100			
T O T A L											1,522,403.9	1,351,379.2	88.8
											*****	*****	



CECyTEM



ANEXOS ESTABLECIDOS EN DIFERENTES ORDENAMIENTOS



CECyTEM



CECyTEM

**Relación de Bienes Inmuebles que Componen el Patrimonio
Cuenta Pública 2023
(Miles de Pesos)**

Ente Público: Colegio de Estudios Científicos y Tecnológicos del Estado de México

Código	Descripción de Bienes Inmuebles	Valor en Libros
	Terrenos	309,688.4
	Edificios No Habitacionales	803,572.3
	Construcciones en Proceso	60,673.6
	T O T A L	1,173,934.3

**Relación de Bienes Muebles que Componen el Patrimonio
Cuenta Pública 2023
(Miles de Pesos)**

Ente Público: Colegio de Estudios Científicos y Tecnológicos del Estado de México

Código	Descripción de Bienes Muebles	Valor en Libros
	Mobiliario y Equipo de Administración	297,827.0
	Mobiliario y Equipo Educativo y Recreativo	18,723.8
	Equipo e Instrumental Médico y de Laboratorio	98,160.3
	Equipo de Transporte	16,237.8
	Equipo de Defensa y Seguridad	13.5
	Maquinaria, Otros Equipos y Herramientas	43,370.3
	Colecciones, Obras de Arte y Objetos Valiosos	107.3
	T O T A L	474,440.0



Colegio de Estudios Científicos y Tecnológicos del Estado de México
Cuenta Pública 2023
Relación de Cuentas Bancarias Productivas Específicas

Fondo, Programa o Convenio	Datos de la Cuenta Bancaria	
	Institución Bancaria	Número de Cuentas
SIIGEM	BBVA	762
Bécalos	BBVA	810
FAM 2014	BBVA	176
Subsidio Federal 2023	BBVA	685
Proyecto Federal 2016	BBVA	813
Subsidio Federal 2022	BBVA	006
Subsidio Estatal 2023	BBVA	626
Fondo Compl P/Inc SNB	Banorte	230
Pagadora	Banorte	319
Pagadora 2023	Banorte	307
Programa de Infraestructura 2008	Banco Azteca	019
Programa de Infraestructura 2010	Banco Azteca	020
Programa de Infraestructura 2011	Banco Azteca	030
Programa de Infraestructura 2012	Banco Azteca	063
Programa a la Expansión Educativa 2013	Banco Azteca	074
Programa de Infraestructura	Banco Azteca	096
Ingresos SIIGEM	Banco Azteca	585
FAM 2015	Scotiabank	246



FORMATOS PARA EL CUMPLIMIENTO DE LA LEY DE DISCIPLINA FINANCIERA DE LAS ENTIDADES FEDERATIVAS Y LOS MUNICIPIOS



CECyTEM



CECyTEM

Colegio de Estudios Científicos y Tecnológicos del Estado de México					
Estado de Situación Financiera Detallado - LDF					
Al 31 de Diciembre de 2023 y 2022					
(Cifras en Miles de Pesos)					
Concepto	2023	2022	Concepto	2023	2022
ACTIVO			PASIVO		
Activo Circulante			Pasivo Circulante		
a. Efectivo y Equivalentes (a=a1+a2+a3+a4+a5+a6+a7)	31,197.9	33,859.0	a. Cuentas por Pagar a Corto Plazo (a=a1+a2+a3+a4+a5+a6+a7+a8+a9)	83,946.7	84,178.9
a1) Efectivo	0.0	0.0	a1) Servicios Personales por Pagar a Corto Plazo	0.0	0.0
a2) Bancos/Tesorería	31,197.9	33,859.0	a2) Proveedores por Pagar a Corto Plazo	3,598.2	287.1
a3) Bancos/Dependencias y Otros	0.0	0.0	a3) Contratistas por Obras Públicas por Pagar a Corto Plazo	0.0	0.0
a4) Inversiones Temporales (Hasta 3 meses)	0.0	0.0	a4) Participaciones y Aportaciones por Pagar a Corto Plazo	0.0	0.0
a5) Fondos con Afectación Específica	0.0	0.0	a5) Transferencias Otorgadas por Pagar a Corto Plazo	0.0	0.0
a6) Depósitos de Fondos de Terceros en Garantía y/o Administración	0.0	0.0	a6) Intereses, Comisiones y Otros Gastos de la Deuda Pública por Pagar a Corto Plazo	0.0	0.0
a7) Otros Efectivos y Equivalentes	0.0	0.0	a7) Retenciones y Contribuciones por Pagar a Corto Plazo	43,059.8	31,424.8
b. Derechos a Recibir Efectivo o Equivalentes (b=b1+b2+b3+b4+b5+b6+b7)	99,551.2	78,277.0	a8) Devoluciones de la Ley de Ingresos por Pagar a Corto Plazo	0.0	0.0
b1) Inversiones Financieras de Corto Plazo	99,218.8	78,224.7	a9) Otras Cuentas por Pagar a Corto Plazo	37,288.7	52,467.0
b2) Cuentas por Cobrar a Corto Plazo	0.0	0.0	b. Documentos por Pagar a Corto Plazo (b=b1+b2+b3)	0.0	0.0
b3) Deudores Diversos por Cobrar a Corto Plazo	332.4	52.3	b1) Documentos Comerciales por Pagar a Corto Plazo	0.0	0.0
b4) Ingresos por Recuperar a Corto Plazo	0.0	0.0	b2) Documentos con Contratistas por Obras Públicas por Pagar a Corto Plazo	0.0	0.0
b5) Deudores por Anticipos de la Tesorería a Corto Plazo	0.0	0.0	b3) Otros Documentos por Pagar a Corto Plazo	0.0	0.0
b6) Préstamos Otorgados a Corto Plazo	0.0	0.0	c. Porción a Corto Plazo de la Deuda Pública a Largo Plazo (c=c1+c2)	0.0	0.0
b7) Otros Derechos a Recibir Efectivo o Equivalentes a Corto Plazo	0.0	0.0	c1) Porción a Corto Plazo de la Deuda Pública	0.0	0.0
c. Derechos a Recibir Bienes o Servicios (c=c1+c2+c3+c4+c5)	0.0	0.0	c2) Porción a Corto Plazo de Arrendamiento Financiero	0.0	0.0
c1) Anticipo a Proveedores por Adquisición de Bienes y Prestación de Servicios a Corto Plazo	0.0	0.0	d. Títulos y Valores a Corto Plazo	0.0	0.0
c2) Anticipo a Proveedores por Adquisición de Bienes Inmuebles y Muebles a Corto Plazo	0.0	0.0	e. Pasivos Diferidos a Corto Plazo (e=e1+e2+e3)	0.0	0.0
c3) Anticipo a Proveedores por Adquisición de Bienes Intangibles a Corto Plazo	0.0	0.0	e1) Ingresos Cobrados por Adelantado a Corto Plazo	0.0	0.0
c4) Anticipo a Contratistas por Obras Públicas a Corto Plazo	0.0	0.0	e2) Intereses Cobrados por Adelantado a Corto Plazo	0.0	0.0
c5) Otros Derechos a Recibir Bienes o Servicios a Corto Plazo	0.0	0.0	e3) Otros Pasivos Diferidos a Corto Plazo	0.0	0.0
d. Inventarios (d=d1+d2+d3+d4+d5)	0.0	0.0	f. Fondos y Bienes de Terceros en Garantía y/o Administración a Corto Plazo (f=f1+f2+f3+f4+f5+f6)	0.0	0.0
d1) Inventario de Mercancías para Venta	0.0	0.0	f1) Fondos en Garantía a Corto Plazo	0.0	0.0
d2) Inventario de Mercancías Terminadas	0.0	0.0	f2) Fondos en Administración a Corto Plazo	0.0	0.0
d3) Inventario de Mercancías en Proceso de Elaboración	0.0	0.0	f3) Fondos Contingentes a Corto Plazo	0.0	0.0
d4) Inventario de Materias Primas, Materiales y Suministros para Producción	0.0	0.0	f4) Fondos de Fideicomisos, Mandatos y Contratos Análogos a Corto Plazo	0.0	0.0
d5) Bienes en Tránsito	0.0	0.0	f5) Otros Fondos de Terceros en Garantía y/o Administración a Corto Plazo	0.0	0.0
e. Almacenes	0.0	0.0	f6) Valores y Bienes en Garantía a Corto Plazo	0.0	0.0
f. Estimación por Pérdida o Deterioro de Activos Circulantes (f=f1+f2)	0.0	0.0	g. Provisiones a Corto Plazo (g=g1+g2+g3)	0.0	0.0
f1) Estimaciones para Cuentas Incobrables por Derechos a Recibir Efectivo o Equivalentes	0.0	0.0	g1) Provisión para Demandas y Juicios a Corto Plazo	0.0	0.0
f2) Estimación por Deterioro de Inventarios	0.0	0.0	g2) Provisión para Contingencias a Corto Plazo	0.0	0.0
g. Otros Activos Circulantes (g=g1+g2+g3+g4)	0.0	0.0	g3) Otras Provisiones a Corto Plazo	0.0	0.0
g1) Valores en Garantía	0.0	0.0	h. Otros Pasivos a Corto Plazo (h=h1+h2+h3)	0.0	0.0
g2) Bienes en Garantía (excluye depósitos de fondos)	0.0	0.0	h1) Ingresos por Clasificar	0.0	0.0
g3) Bienes Derivados de Embargos, Decomisos, Aseguramientos y Dación en Pago	0.0	0.0	h2) Recaudación por Participar	0.0	0.0
g4) Adquisición con Fondos de Terceros	0.0	0.0	h3) Otros Pasivos Circulantes	0.0	0.0
IA. Total de Activos Circulantes (IA = a + b + c + d + e + f + g)	130,749.1	112,136.0	IIA. Total de Pasivos Circulantes (IIA = a + b + c + d + e + f + g + h)	83,946.7	84,178.9
Activo No Circulante			Pasivo No Circulante		
a. Inversiones Financieras a Largo Plazo	0.0	0.0	a. Cuentas por Pagar a Largo Plazo	0.0	0.0
b. Derechos a Recibir Efectivo o Equivalentes a Largo Plazo	0.0	0.0	b. Documentos por Pagar a Largo Plazo	0.0	0.0
c. Bienes Inmuebles, Infraestructura y Construcciones en Proceso	1,173,934.3	1,173,934.3	c. Deuda Pública a Largo Plazo	0.0	0.0
d. Bienes Muebles	474,440.0	484,313.3	d. Pasivos Diferidos a Largo Plazo	0.0	0.0
e. Activos Intangibles	0.0	0.0	e. Fondos y Bienes de Terceros en Garantía y/o en Administración a Largo Plazo	0.0	0.0
f. Depreciación, Deterioro y Amortización Acumulada de Bienes	-862,970.1	-847,601.4	f. Provisiones a Largo Plazo	0.0	0.0
g. Activos Diferidos	12.0	12.0	IIB. Total de Pasivos No Circulantes (IIB = a + b + c + d + e + f)	0.0	0.0
h. Estimación por Pérdida o Deterioro de Activos no Circulantes	0.0	0.0	II. Total del Pasivo (II = IIA + IIB)	83,946.7	84,178.9
i. Otros Activos no Circulantes	0.0	0.0	HACIENDA PÚBLICA/PATRIMONIO		
IB. Total de Activos No Circulantes (IB = a + b + c + d + e + f + g + h + i)	785,416.2	810,658.2	IIIA. Hacienda Pública/Patrimonio Contribuido (IIIA = a + b + c)	439,951.4	439,951.4
I. Total del Activo (I = IA + IB)	916,165.3	922,794.2	a. Aportaciones	439,951.4	439,951.4
			b. Donaciones de Capital	0.0	0.0
			c. Actualización de la Hacienda Pública/Patrimonio	0.0	0.0
			IIIB. Hacienda Pública/Patrimonio Generado (IIIB = a + b + c + d + e)	392,267.2	398,663.9
			a. Resultados del Ejercicio (Ahorro/ Desahorro)	24,157.6	3,599.4
			b. Resultados de Ejercicios Anteriores	210,499.2	234,151.7
			c. Revalúos	157,610.4	160,912.8
			d. Reservas	0.0	0.0
			e. Rectificaciones de Resultados de Ejercicios Anteriores	0.0	0.0
			IIIC. Exceso o Insuficiencia en la Actualización de la Hacienda Pública/Patrimonio (IIIC=a+b)	0.0	0.0
			a. Resultado por Posición Monetaria	0.0	0.0
			b. Resultado por Tenencia de Activos no Monetarios	0.0	0.0
			III. Total Hacienda Pública/Patrimonio (III = IIIA + IIIB + IIIC)	832,218.6	838,615.3
			IV. Total del Pasivo y Hacienda Pública/Patrimonio (IV = II + III)	916,165.3	922,794.2



CECyTEM

Colegio de Estudios Científicos y Tecnológicos del Estado de México
Informe Analítico de la Deuda Pública y Otros Pasivos - LDF
Al 31 de Diciembre de 2022 y 2023

Denominación de la Deuda Pública y Otros Pasivos (c)	Saldo al 31 de Diciembre de 2022 (d)	Disposiciones del Período (e)	Amortizaciones del Período (f)	Revaluaciones, Reclasificaciones y Otros Ajustes (g)	Saldo Final del Período (h) h=d+e-f+g	Pago de Intereses del Período (i)	Pago de Comisiones y demás Costos Asociados Durante el Período (j)
1. Deuda Pública (1=A+B)	0.0	0.0	0.0	0.0	0.0	0.0	
A. Corto Plazo (A=a1+a2+a3)	0.0	0.0	0.0	0.0	0.0	0.0	
a1) Instituciones de Crédito							
a2) Títulos y Valores							
a3) Arrendamientos Financieros							
B. Largo Plazo (B=b1+b2+b3)	0.0	0.0	0.0	0.0	0.0	0.0	
b1) Instituciones de Crédito							
b2) Títulos y Valores							
b3) Arrendamientos Financieros							
2. Otros Pasivos	84,178.9				83,946.7		
3. Total de la Deuda Pública y Otros Pasivos (3=1+2)	84,178.9	0.0	0.0	0.0	83,946.7		
4. Deuda Contingente 1 (Informativo)	0.0	0.0	0.0	0.0	0.0	0.0	
A. Deuda Contingente 1							
B. Deuda Contingente 2							
C. Deuda Contingente XX							
5. Valor de Instrumentos Bono Cupón Cero 2 (Informativo)	0.0	0.0	0.0	0.0	0.0	0.0	
A. Instrumento Bono Cupón Cero 1							
B. Instrumento Bono Cupón Cero 2							
C. Instrumento Bono Cupón Cero XX							

1 Se refiere a cualquier Financiamiento sin fuente o garantía de pago definida, que sea asumida de manera solidaria o subsidiaria por las Entidades Federativas con sus Municipios, organismos descentralizados y empresas de participación estatal mayoritaria y fideicomisos, locales o municipales, y por los Municipios con sus respectivos organismos descentralizados y empresas de participación

2 Se refiere al valor del Bono Cupón Cero que respalda el pago de los créditos asociados al mismo (Activo).

Obligaciones a Corto Plazo (k)	Monto Contratado (l)	Plazo Pactado (m)	Tasa de Interés (n)	Comisiones y Costos Relacionados (o)	Tasa Efectiva (p)
6. Obligaciones a Corto Plazo (Informativo)					
A. Crédito 1					
B. Crédito 2					
C. Crédito XX					



CECyTEM

Colegio de Estudios Científicos y Tecnológicos del Estado de México Informe Analítico de Obligaciones Diferentes de Financiamientos Al 31 de Diciembre de 2023 (Miles de Pesos)										
Denominación de las Obligaciones Diferentes de Financiamiento (c)	Fecha del Contrato (d)	Fecha de Inicio de Operación del Proyecto (e)	Fecha de Vencimiento (f)	Monto de la Inversión Pactado (g)	Plazo Pactado (h)	Monto Promedio Mensual del Pago de la Contraprestación (i)	Monto Promedio Mensual del Pago de la Contraprestación Correspondiente al Pago de Inversión (j)	Monto Pagado de la Inversión al XX de XXXX de 20XX (k)	Monto Pagado de la Inversión Actualizado al XX de XXXX de 20XX (l)	Saldo Pendiente por Pagar de la Inversión al XX de XXXX de 20XX (m = g - l)
A. Asociaciones Público Privadas (APP's) (A=a+b+c+d)				0.0		0.0	0.0			0.0
a) APP 1										0.0
b) APP 2										0.0
c) APP 3										0.0
d) APP XX										0.0
B. Otros Instrumentos (B=a+b+c+d)				0.0		0.0	0.0			0.0
a) Otro Instrumento 1										0.0
b) Otro Instrumento 2										0.0
c) Otro Instrumento 3										0.0
d) Otro Instrumento XX										0.0
C. Total de Obligaciones Diferentes de Financiamiento (C=A+B)				0.0		0.0	0.0			0.0



CECyTEM

Colegio de Estudios Científicos y Tecnológicos del Estado de México
Balance Presupuestario
Del 1 de Enero al 31 de Diciembre de 2023
(Miles de Pesos)

Concepto	Estimado / Aprobado	Devengado	Recaudado / Pagado
A. Ingresos Totales (A = A1+A2+A3)	1,264,243.2	1,468,753.3	1,468,753.3
A1. Ingresos de Libre Disposición	1,264,243.2	1,422,176.5	1,422,176.5
A2. Transferencias Federales Etiquetadas	0.0	0.0	0.0
A3. Financiamiento Neto	0.0	46,576.8	46,576.8
B. Egresos Presupuestarios¹ (B = B1+B2)	1,264,243.2	1,351,379.2	1,347,143.3
B1. Gasto No Etiquetado (sin incluir Amortización de la Deuda Pública)	1,264,243.2	1,351,379.2	1,347,143.3
B2. Gasto Etiquetado (sin incluir Amortización de la Deuda Pública)	0.0	0.0	0.0
C. Remanentes del Ejercicio Anterior (C = C1 + C2)	0.0	0.0	0.0
C1. Remanentes de Ingresos de Libre Disposición Aplicados en el Período			
C2. Remanentes de Transferencias Federales Etiquetadas Aplicados en el Período			
I. Balance Presupuestario (I = A - B + C)	0.0	117,374.1	121,610.0
II. Balance Presupuestario sin Financiamiento Neto (II = I - A3)	0.0	70,797.3	75,033.2
III. Balance Presupuestario sin Financiamiento Neto y sin Remanentes del Ejercicio Anterior (III = II - C)	0.0	70,797.3	75,033.2

Concepto	Aprobado	Devengado	Pagado
E. Intereses, Comisiones y Gastos de la Deuda (E = E1+E2)	0.0	0.0	0.0
E1. Intereses, Comisiones y Gastos de la Deuda con Gasto No Etiquetado			
E2. Intereses, Comisiones y Gastos de la Deuda con Gasto Etiquetado			
IV. Balance Primario (IV = III + E)	0.0	70,797.3	75,033.2

Concepto	Estimado/ Aprobado	Devengado	Recaudado / Pagado
F. Financiamiento (F = F1 + F2)	0.0	0.0	0.0
F1. Financiamiento con Fuente de Pago de Ingresos de Libre Disposición			
F2. Financiamiento con Fuente de Pago de Transferencias Federales Etiquetadas			
G. Amortización de la Deuda (G = G1 + G2)	0.0	0.0	0.0
G1. Amortización de la Deuda Pública con Gasto No Etiquetado			
G2. Amortización de la Deuda Pública con Gasto Etiquetado			
A3. Financiamiento Neto (A3 = F - G)	0.0	0.0	0.0

Concepto	Estimado/ Aprobado	Devengado	Recaudado / Pagado
A1. Ingresos de Libre Disposición	1,264,243.2	1,422,176.5	1,422,176.5
A3.1 Financiamiento Neto con Fuente de Pago de Ingresos de Libre Disposición (A3.1 = F1 - G1)	0.0	46,576.8	46,576.8
F1. Financiamiento con Fuente de Pago de Ingresos de Libre Disposición		46,576.8	46,576.8
G1. Amortización de la Deuda Pública con Gasto No Etiquetado			
B1. Gasto No Etiquetado (sin incluir Amortización de la Deuda Pública)	1,264,243.2	1,351,379.2	1,347,143.3
C1. Remanentes de Ingresos de Libre Disposición Aplicados en el Período			
V. Balance Presupuestario de Recursos Disponibles (V = A1 + A3.1 - B1 + C1)	0.0	117,374.1	121,610.0
VI. Balance Presupuestario de Recursos Disponibles sin Financiamiento Neto (VI = V - A3.1)	0.0	70,797.3	75,033.2

Concepto	Estimado/ Aprobado	Devengado	Recaudado / Pagado
A2. Transferencias Federales Etiquetadas			
A3.2 Financiamiento Neto con Fuente de Pago de Transferencias Federales Etiquetadas (A3.2 = F2 - G2)	0.0	0.0	0.0
F2. Financiamiento con Fuente de Pago de Transferencias Federales Etiquetadas			
G2. Amortización de la Deuda Pública con Gasto Etiquetado			
B2. Gasto Etiquetado (sin incluir Amortización de la Deuda Pública)	0.0	0.0	0.0
C2. Remanentes de Transferencias Federales Etiquetadas Aplicados en el Período			
VII. Balance Presupuestario de Recursos Etiquetados (VII = A2 + A3.2 - B2 + C2)	0.0	0.0	0.0
VIII. Balance Presupuestario de Recursos Etiquetados sin Financiamiento Neto (VIII = VII - A3.2)	0.0	0.0	0.0



CECyTEM

Colegio de Estudios Científicos y Tecnológicos del Estado de México Estado Analítico de Ingresos Detallado - LDF Del 1 de Enero al 31 de Diciembre de 2023 (Miles de Pesos)						
Concepto	Ingreso					Diferencia
	Estimado	Ampliaciones/ (Reducciones)	Modificado	Devengado	Recaudado	
Ingresos de Libre Disposición						
A. Impuestos				0.0		0.0
B. Cuotas y Aportaciones de Seguridad Social				0.0		0.0
C. Contribuciones de Mejoras				0.0		0.0
D. Derechos				0.0		0.0
E. Productos	0.0	0.0	0.0	12,915.5	12,915.5	12,915.5
F. Aprovechamientos				0.0		0.0
G. Ingresos por Ventas de Bienes y Servicios	78,281.5	-78,161.1	120.4	1,757.0	1,757.0	-76,524.5
H. Participaciones (H=h1+h2+h3+h4+h5+h6+h7+h8+h9+h10+h11)	0.0	0.0	0.0	0.0	0.0	0.0
h1) Fondo General de Participaciones				0.0		0.0
h2) Fondo de Fomento Municipal				0.0		0.0
h3) Fondo de Fiscalización y Recaudación				0.0		0.0
h4) Fondo de Compensación				0.0		0.0
h5) Fondo de Extracción de Hidrocarburos				0.0		0.0
h6) Impuesto Especial Sobre Producción y Servicios				0.0		0.0
h7) 0.136% de la Recaudación Federal Participable				0.0		0.0
h8) 3.17% Sobre Extracción de Petróleo				0.0		0.0
h9) Gasolinas y Diésel				0.0		0.0
h10) Fondo del Impuesto Sobre la Renta				0.0		0.0
h11) Fondo de Estabilización de los Ingresos de las Entidades Federativas				0.0		0.0
I. Incentivos Derivados de la Colaboración Fiscal (I=i1+i2+i3+i4+i5)	0.0	0.0	0.0	0.0	0.0	0.0
i1) Tenencia o Uso de Vehículos				0.0		0.0
i2) Fondo de Compensación ISAN				0.0		0.0
i3) Impuesto Sobre Automóviles Nuevos				0.0		0.0
i4) Fondo de Compensación de Repecos-Intermedios				0.0		0.0
i5) Otros Incentivos Económicos				0.0		0.0
J. Transferencias	1,185,961.7	252,142.9	1,438,104.6	1,407,504.0	1,407,504.0	221,542.3
K. Convenios	0.0	0.0	0.0	0.0	0.0	0.0
k1) Otros Convenios y Subsidios				0.0		0.0
L. Otros Ingresos de Libre Disposición (L=l1+l2)	0.0	0.0	0.0	0.0	0.0	0.0
l1) Participaciones en Ingresos Locales				0.0		0.0
l2) Otros Ingresos de Libre Disposición				0.0		0.0
I. Total de Ingresos de Libre Disposición (I=A+B+C+D+E+F+G+H+I+J+K+L)	1,264,243.2	173,981.8	1,438,225.0	1,422,176.5	1,422,176.5	157,933.3
Ingresos Excedentes de Ingresos de Libre Disposición			0.0			0.0
Transferencias Federales Etiquetadas			0.0			0.0
A. Aportaciones (A=a1+a2+a3+a4+a5+a6+a7+a8)	0.0	0.0	0.0	0.0	0.0	0.0
a1) Fondo de Aportaciones para la Nómina Educativa y Gasto Operativo				0.0		0.0
a2) Fondo de Aportaciones para los Servicios de Salud				0.0		0.0
a3) Fondo de Aportaciones para la Infraestructura Social				0.0		0.0
a4) Fondo de Aportaciones para el Fortalecimiento de los Municipios y de las Demarcaciones Territoriales del Distrito Federal				0.0		0.0
a5) Fondo de Aportaciones Múltiples				0.0		0.0
a6) Fondo de Aportaciones para la Educación Tecnológica y de Adultos				0.0		0.0
a7) Fondo de Aportaciones para la Seguridad Pública de los Estados y del Distrito Federal				0.0		0.0
a8) Fondo de Aportaciones para el Fortalecimiento de las Entidades Federativas				0.0		0.0
B. Convenios (B=b1+b2+b3+b4)	0.0	0.0	0.0	0.0	0.0	0.0
b1) Convenios de Protección Social en Salud				0.0		0.0
b2) Convenios de Descentralización				0.0		0.0
b3) Convenios de Reasignación				0.0		0.0
b4) Otros Convenios y Subsidios				0.0		0.0
C. Fondos Distintos de Aportaciones (C=c1+c2)	0.0	0.0	0.0	0.0	0.0	0.0
c1) Fondo para Entidades Federativas y Municipios Productores de Hidrocarburos				0.0		0.0
c2) Fondo Minero				0.0		0.0
D. Transferencias, Subsidios y Subvenciones, y Pensiones y Jubilaciones				0.0		0.0
E. Otras Transferencias Federales Etiquetadas				0.0		0.0
II. Total de Transferencias Federales Etiquetadas (II = A + B + C + D + E)	0.0	0.0	0.0	0.0	0.0	0.0
III. Ingresos Derivados de Financiamientos (III = A)	0.0	84,178.9	84,178.9	46,576.8	46,576.8	46,576.8
A. Ingresos Derivados de Financiamientos	0.0	84,178.9	84,178.9	46,576.8	46,576.8	46,576.8
IV. Total de Ingresos (IV = I + II + III)	1,264,243.2	258,160.7	1,522,403.9	1,468,753.3	1,468,753.3	204,510.1
Datos Informativos						
1. Ingresos Derivados de Financiamientos con Fuente de Pago de Ingresos de Libre Disposición				0.0		0.0
2. Ingresos Derivados de Financiamientos con Fuente de Pago de Transferencias Federales Etiquetadas				0.0		0.0
3. Ingresos Derivados de Financiamientos (3 = 1 + 2)	0.0	0.0	0.0	0.0	0.0	0.0



CECyTEM

Colegio de Estudios Científicos y Tecnológicos del Estado de México
Estado Analítico del Ejercicio del Presupuesto de Egresos Detallado
Clasificación por Objeto del Gasto (Capítulo y Concepto)
Del 1 de Enero al 31 de Diciembre de 2023
(Miles de Pesos)

Concepto	Egresos					Subejercicio
	Aprobado	Ampliaciones/ (Reducciones)	Modificado	Devengado	Pagado	
I. Gasto No Etiquetado (I=A+B+C+D+E+F+G+H+I)	1,264,243.2	258,160.7	1,522,403.9	1,351,379.2	1,347,143.3	171,024.7
A. Servicios Personales (A=a1+a2+a3+a4+a5+a6+a7)	1,108,336.2	81,439.5	1,189,775.7	1,068,823.5	1,068,823.5	120,952.2
a1) Remuneraciones al Personal de Carácter Permanente	519,436.8	9,463.1	528,899.9	512,136.5	512,136.5	16,763.4
a2) Remuneraciones al Personal de Carácter Transitorio	7,659.7	-7,432.9	226.8	.0	.0	226.8
a3) Remuneraciones Adicionales y Especiales	331,494.3	29,463.6	360,957.9	324,470.9	324,470.9	36,487.0
a4) Seguridad Social	164,604.5	28,647.2	193,251.7	148,222.1	148,222.1	45,029.6
a5) Otras Prestaciones Sociales y Económicas	79,409.2	21,064.4	100,473.6	78,045.6	78,045.6	22,428.0
a6) Previsiones	.0	.0	0.0	.0	.0	0.0
a7) Pago de Estímulos a Servidores Públicos	5,731.7	234.1	5,965.8	5,948.4	5,948.4	17.4
B. Materiales y Suministros (B=b1+b2+b3+b4+b5+b6+b7+b8+b9)	22,273.3	-689.0	21,584.3	19,010.2	16,882.0	2,574.1
b1) Materiales de Administración, Emisión de Documentos y Artículos Oficiales	10,394.8	-1,240.6	9,154.2	8,359.1	8,359.1	795.1
b2) Alimentos y Utensilios	1.5	-1.0	0.5	.5	.5	0.0
b3) Materias Primas y Materiales de Producción y Comercialización	76.8	-16.9	59.9	32.5	32.5	27.4
b4) Materiales y Artículos de Construcción y de Reparación	4,140.0	596.8	4,736.8	4,603.2	4,059.9	133.6
b5) Productos Químicos, Farmacéuticos y de Laboratorio	1,569.8	21.5	1,591.3	1,256.3	1,256.3	335.0
b6) Combustibles, Lubricantes y Aditivos	2,054.1	-121.9	1,932.2	1,794.3	1,794.3	137.9
b7) Vestuario, Blancos, Prendas de Protección y Artículos Deportivos	1,259.0	213.8	1,472.8	1,414.4	229.9	58.4
b8) Materiales y Suministros Para Seguridad	.0	.0	0.0	.0	.0	0.0
b9) Herramientas, Refacciones y Accesorios Menores	2,777.3	-140.7	2,636.6	1,549.9	1,149.5	1,086.7
C. Servicios Generales (C=c1+c2+c3+c4+c5+c6+c7+c8+c9)	121,583.0	96,655.9	218,238.9	209,210.2	207,102.5	9,028.7
c1) Servicios Básicos	20,485.9	-4,268.3	16,217.6	15,671.8	13,814.6	545.8
c2) Servicios de Arrendamiento	591.5	56.7	648.2	539.6	539.6	108.6
c3) Servicios Profesionales, Científicos, Técnicos y Otros Servicios	45,416.2	-2,252.1	43,164.1	41,963.3	41,752.4	1,200.8
c4) Servicios Financieros, Bancarios y Comerciales	10,354.6	-1,437.2	8,917.4	8,549.4	8,536.6	368.0
c5) Servicios de Instalación, Reparación, Mantenimiento y Conservación	6,098.7	4,930.5	11,029.2	10,579.1	10,579.1	450.1
c6) Servicios de Comunicación Social y Publicidad	5.0	13.7	18.7	14.7	14.7	4.0
c7) Servicios de Traslado y Viáticos	5,234.9	-1,694.7	3,540.2	3,374.1	3,347.3	166.1
c8) Servicios Oficiales	32.1	135.7	167.8	162.4	162.4	5.4
c9) Otros Servicios Generales	33,364.1	101,171.6	134,535.7	128,355.8	128,355.8	6,179.9
D. Transferencias, Asignaciones, Subsidios y Otras Ayudas (D=d1+d2+d3+d4+d5+d6+d7+d8+d9)	12,050.7	-7,981.3	4,069.4	3,064.7	3,064.7	1,004.7
d1) Transferencias Internas y Asignaciones al Sector Público	.0	.0	0.0	.0	.0	0.0
d2) Transferencias al Resto del Sector Público	.0	.0	0.0	.0	.0	0.0
d3) Subsidios y Subvenciones	5,000.0	-4,481.3	518.7	.0	.0	518.7
d4) Ayudas Sociales	7,050.7	-3,500.0	3,550.7	3,064.7	3,064.7	486.0
d5) Pensiones y Jubilaciones	.0	.0	0.0	.0	.0	0.0
d6) Transferencias a Fideicomisos, Mandatos y Otros Análogos	.0	.0	0.0	.0	.0	0.0
d7) Transferencias a la Seguridad Social	.0	.0	0.0	.0	.0	0.0
d8) Donativos	.0	.0	0.0	.0	.0	0.0
d9) Transferencias al Exterior	.0	.0	0.0	.0	.0	0.0
E. Bienes Muebles, Inmuebles e Intangibles (E=e1+e2+e3+e4+e5+e6+e7+e8+e9)	0.0	4,556.7	4,556.7	4,461.6	4,461.6	95.1
e1) Mobiliario y Equipo de Administración	.0	4,116.6	4,116.6	4,021.5	4,021.5	95.1
e2) Mobiliario y Equipo Educativo y Recreativo	.0	.0	0.0	.0	.0	0.0
e3) Equipo e Instrumental Médico y de Laboratorio	.0	440.1	440.1	440.1	440.1	0.0
e4) Vehículos y Equipo de Transporte	.0	.0	0.0	.0	.0	0.0
e5) Equipo de Defensa y Seguridad	.0	.0	0.0	.0	.0	0.0
e6) Maquinaria, Otros Equipos y Herramientas	.0	.0	0.0	.0	.0	0.0
e7) Activos Biológicos	.0	.0	0.0	.0	.0	0.0
e8) Bienes Inmuebles	.0	.0	0.0	.0	.0	0.0
e9) Activos Intangibles	.0	.0	0.0	.0	.0	0.0
F. Inversión Pública (F=f1+f2+f3)	0.0	0.0	0.0	0.0	0.0	0.0
f1) Obra Pública en Bienes de Dominio Público	0.0	0.0	0.0	0.0	0.0	0.0
f2) Obra Pública en Bienes Propios	0.0	0.0	0.0	0.0	0.0	0.0
f3) Proyectos Productivos y Acciones de Fomento	0.0	0.0	0.0	0.0	0.0	0.0
G. Inversiones Financieras y Otras Provisiones (G=g1+g2+g3+g4+g5+g6+g7)	0.0	0.0	0.0	0.0	0.0	0.0
g1) Inversiones Para el Fomento de Actividades Productivas	0.0	0.0	0.0	0.0	0.0	0.0
g2) Acciones y Participaciones de Capital	0.0	0.0	0.0	0.0	0.0	0.0
g3) Compra de Títulos y Valores	0.0	0.0	0.0	0.0	0.0	0.0
g4) Concesión de Préstamos	0.0	0.0	0.0	0.0	0.0	0.0
g5) Inversiones en Fideicomisos, Mandatos y Otros Análogos	0.0	0.0	0.0	0.0	0.0	0.0
Fideicomiso de Desastres Naturales (Informativo)	0.0	0.0	0.0	0.0	0.0	0.0
g6) Otras Inversiones Financieras	0.0	0.0	0.0	0.0	0.0	0.0
g7) Provisiones para Contingencias y Otras Erogaciones Especiales	0.0	0.0	0.0	0.0	0.0	0.0
H. Participaciones y Aportaciones (H=h1+h2+h3)	0.0	0.0	0.0	0.0	0.0	0.0
h1) Participaciones	0.0	0.0	0.0	0.0	0.0	0.0
h2) Aportaciones	0.0	0.0	0.0	0.0	0.0	0.0
h3) Convenios	0.0	0.0	0.0	0.0	0.0	0.0
I. Deuda Pública (I=i1+i2+i3+i4+i5+i6+i7)	0.0	84,178.9	84,178.9	46,809.0	46,809.0	37,369.9
i1) Amortización de la Deuda Pública	.0	.0	0.0	.0	.0	0.0
i2) Intereses de la Deuda Pública	.0	.0	0.0	.0	.0	0.0
i3) Comisiones de la Deuda Pública	.0	.0	0.0	.0	.0	0.0
i4) Gastos de la Deuda Pública	.0	.0	0.0	.0	.0	0.0
i5) Costo por Coberturas	.0	.0	0.0	.0	.0	0.0
i6) Apoyos Financieros	.0	.0	0.0	.0	.0	0.0
I7) Adeudos de Ejercicios Fiscales Anteriores (ADEFAS)	0.0	84,178.9	84,178.9	46,809.0	46,809.0	37,369.9



CECyTEM

Concepto	Egresos					Subejercicio
	Aprobado	Ampliaciones/ (Reducciones)	Modificado	Devengado	Pagado	
II. Gasto Etiquetado (II=A+B+C+D+E+F+G+H+I)	0.0	0.0	0.0	0.0	0.0	0.0
A. Servicios Personales (A=a1+a2+a3+a4+a5+a6+a7)	0.0	0.0	0.0	0.0	0.0	0.0
a1) Remuneraciones al Personal de Carácter Permanente			0.0	0.0		0.0
a2) Remuneraciones al Personal de Carácter Transitorio			0.0	0.0		0.0
a3) Remuneraciones Adicionales y Especiales			0.0	0.0		0.0
a4) Seguridad Social			0.0	0.0		0.0
a5) Otras Prestaciones Sociales y Económicas			0.0	0.0		0.0
a6) Previsiones			0.0	0.0		0.0
a7) Pago de Estímulos a Servidores Públicos			0.0	0.0		0.0
B. Materiales y Suministros (B=b1+b2+b3+b4+b5+b6+b7+b8+b9)	0.0	0.0	0.0	0.0	0.0	0.0
b1) Materiales de Administración, Emisión de Documentos y Artículos Oficiales			0.0	0.0		0.0
b2) Alimentos y Utensilios			0.0	0.0		0.0
b3) Materias Primas y Materiales de Producción y Comercialización			0.0	0.0		0.0
b4) Materiales y Artículos de Construcción y de Reparación			0.0	0.0		0.0
b5) Productos Químicos, Farmacéuticos y de Laboratorio			0.0	0.0		0.0
b6) Combustibles, Lubricantes y Aditivos			0.0	0.0		0.0
b7) Vestuario, Blancos, Prendas de Protección y Artículos Deportivos			0.0	0.0		0.0
b8) Materiales y Suministros Para Seguridad			0.0	0.0		0.0
b9) Herramientas, Refacciones y Accesorios Menores			0.0	0.0		0.0
C. Servicios Generales (C=c1+c2+c3+c4+c5+c6+c7+c8+c9)	0.0	0.0	0.0	0.0	0.0	0.0
c1) Servicios Básicos			0.0	0.0		0.0
c2) Servicios de Arrendamiento			0.0	0.0		0.0
c3) Servicios Profesionales, Científicos, Técnicos y Otros Servicios			0.0	0.0		0.0
c4) Servicios Financieros, Bancarios y Comerciales			0.0	0.0		0.0
c5) Servicios de Instalación, Reparación, Mantenimiento y Conservación			0.0	0.0		0.0
c6) Servicios de Comunicación Social y Publicidad			0.0	0.0		0.0
c7) Servicios de Traslado y Viáticos			0.0	0.0		0.0
c8) Servicios Oficiales			0.0	0.0		0.0
c9) Otros Servicios Generales			0.0	0.0		0.0
D. Transferencias, Asignaciones, Subsidios y Otras Ayudas (D=d1+d2+d3+d4+d5+d6+d7+d8+d9)	0.0	0.0	0.0	0.0	0.0	0.0
d1) Transferencias Internas y Asignaciones al Sector Público			0.0	0.0		0.0
d2) Transferencias al Resto del Sector Público			0.0	0.0		0.0
d3) Subsidios y Subvenciones			0.0	0.0		0.0
d4) Ayudas Sociales			0.0	0.0		0.0
d5) Pensiones y Jubilaciones			0.0	0.0		0.0
d6) Transferencias a Fideicomisos, Mandatos y Otros Análogos			0.0	0.0		0.0
d7) Transferencias a la Seguridad Social			0.0	0.0		0.0
d8) Donativos			0.0	0.0		0.0
d9) Transferencias al Exterior			0.0	0.0		0.0
E. Bienes Muebles, Inmuebles e Intangibles (E=e1+e2+e3+e4+e5+e6+e7+e8+e9)	0.0	0.0	0.0	0.0	0.0	0.0
e1) Mobiliario y Equipo de Administración			0.0	0.0		0.0
e2) Mobiliario y Equipo Educativo y Recreativo			0.0	0.0		0.0
e3) Equipo e Instrumental Médico y de Laboratorio			0.0	0.0		0.0
e4) Vehículos y Equipo de Transporte			0.0	0.0		0.0
e5) Equipo de Defensa y Seguridad			0.0	0.0		0.0
e6) Maquinaria, Otros Equipos y Herramientas			0.0	0.0		0.0
e7) Activos Biológicos			0.0	0.0		0.0
e8) Bienes Inmuebles			0.0	0.0		0.0
e9) Activos Intangibles			0.0	0.0		0.0
F. Inversión Pública (F=f1+f2+f3)	0.0	0.0	0.0	0.0	0.0	0.0
f1) Obra Pública en Bienes de Dominio Público			0.0	0.0		0.0
f2) Obra Pública en Bienes Propios			0.0	0.0		0.0
f3) Proyectos Productivos y Acciones de Fomento			0.0	0.0		0.0
G. Inversiones Financieras y Otras Provisiones (G=g1+g2+g3+g4+g5+g6+g7)	0.0	0.0	0.0	0.0	0.0	0.0
g1) Inversiones Para el Fomento de Actividades Productivas			0.0	0.0		0.0
g2) Acciones y Participaciones de Capital			0.0	0.0		0.0
g3) Compra de Títulos y Valores			0.0	0.0		0.0
g4) Concesión de Préstamos			0.0	0.0		0.0
g5) Inversiones en Fideicomisos, Mandatos y Otros Análogos			0.0	0.0		0.0
Fideicomiso de Desastres Naturales (Informativo)			0.0	0.0		0.0
g6) Otras Inversiones Financieras			0.0	0.0		0.0
g7) Provisiones para Contingencias y Otras Erogaciones Especiales			0.0	0.0		0.0
H. Participaciones y Aportaciones (H=h1+h2+h3)	0.0	0.0	0.0	0.0	0.0	0.0
h1) Participaciones			0.0	0.0		0.0
h2) Aportaciones			0.0	0.0		0.0
h3) Convenios			0.0	0.0		0.0
I. Deuda Pública (I=i1+i2+i3+i4+i5+i6+i7)	0.0	0.0	0.0	0.0	0.0	0.0
i1) Amortización de la Deuda Pública			0.0	0.0		0.0
i2) Intereses de la Deuda Pública			0.0	0.0		0.0
i3) Comisiones de la Deuda Pública			0.0	0.0		0.0
i4) Gastos de la Deuda Pública			0.0	0.0		0.0
i5) Costo por Coberturas			0.0	0.0		0.0
i6) Apoyos Financieros			0.0	0.0		0.0
i7) Adeudos de Ejercicios Fiscales Anteriores (ADEFAS)			0.0	0.0		0.0
III. Total de Egresos (III = I + II)	1,264,243.2	258,160.7	1,522,403.9	1,351,379.2	1,347,143.3	171,024.7



CECyTEM

Colegio de Estudios Científicos y Tecnológicos del Estado de México
 Estado Analítico del Ejercicio del Presupuesto de Egresos Detallado
 Clasificación Administrativa
 Del 1 de Enero al 31 de Diciembre de 2023
 (Miles de Pesos)

Concepto (c)	Egresos					Subejercicio
	Aprobado	Ampliaciones/ (Reducciones)	Modificado	Devengado	Pagado	
I. Gasto No Etiquetado (I=A+B+C+D+E+F+G+H)	1,264,243.2	258,160.7	1,522,403.9	1,351,379.2	1,347,143.3	171,024.7
228C04 Colegio de Estudios Científicos y Tecnológicos del Estado de México	1,264,243.2	258,160.7	1,522,403.9	1,351,379.2	1,347,143.3	171,024.7
II. Gasto Etiquetado (II=A+B+C+D+E+F+G+H)	0.0	0.0	0.0	0.0	0.0	0.0
			0.0			0.0
III. Total de Egresos (III = I + II)	1,264,243.2	258,160.7	1,522,403.9	1,351,379.2	1,347,143.3	171,024.7



CECyTEM

Colegio de Estudios Científicos y Tecnológicos del Estado de México Estado Analítico del Ejercicio del Presupuesto de Egresos Detallado Clasificación Funcional (Finalidad y Función) Del 1 de Enero al 31 de Diciembre de 2023 (Miles de Pesos)						
Concepto (c)	Egresos					Subejercicio (e)
	Aprobado (d)	Ampliaciones/ (Reducciones)	Modificado	Devengado	Pagado	
I. Gasto No Etiquetado (I=A+B+C+D)	1,264,243.2	258,160.7	1,522,403.9	1,351,379.2	1,347,143.3	171,024.7
A. Gobierno (A=a1+a2+a3+a4+a5+a6+a7+a8)	6,596.3	-3.2	6,593.1	3,856.2	3,856.2	2,736.9
a1) Legislación			0.0			0.0
a2) Justicia			0.0			0.0
a3) Coordinación de la Política de Gobierno	6,596.3	-3.2	6,593.1	3,856.2	3,856.2	2,736.9
a4) Relaciones Exteriores			0.0			0.0
a5) Asuntos Financieros y Hacendarios			0.0			0.0
a6) Seguridad Nacional			0.0			0.0
a7) Asuntos de Orden Público y de Seguridad Interior			0.0			0.0
a8) Otros Servicios Generales			0.0			0.0
B. Desarrollo Social (B=b1+b2+b3+b4+b5+b6+b7)	1,257,646.9	173,985.0	1,431,631.9	1,300,714.0	1,296,478.1	130,917.9
b1) Protección Ambiental			0.0			0.0
b2) Vivienda y Servicios a la Comunidad			0.0			0.0
b3) Salud			0.0			0.0
b4) Recreación, Cultura y Otras Manifestaciones Sociales			0.0			0.0
b5) Educación	1,257,646.9	173,985.0	1,431,631.9	1,300,714.0	1,296,478.1	130,917.9
b6) Protección Social			0.0			0.0
b7) Otros Asuntos Sociales			0.0			0.0
C. Desarrollo Económico (C=c1+c2+c3+c4+c5+c6+c7+c8+c9)	0.0	0.0	0.0	0.0	0.0	0.0
c1) Asuntos Económicos, Comerciales y Laborales en General			0.0			0.0
c2) Agropecuaria, Silvicultura, Pesca y Caza			0.0			0.0
c3) Combustibles y Energía			0.0			0.0
c4) Minería, Manufacturas y Construcción			0.0			0.0
c5) Transporte			0.0			0.0
c6) Comunicaciones			0.0			0.0
c7) Turismo			0.0			0.0
c8) Ciencia, Tecnología e Innovación			0.0			0.0
c9) Otras Industrias y Otros Asuntos Económicos			0.0			0.0
D. Otras No Clasificadas en Funciones Anteriores (D=d1+d2+d3+d4)	0.0	84,178.9	84,178.9	46,809.0	46,809.0	37,369.9
d1) Transacciones de la Deuda Pública / Costo Financiero de la Deuda			0.0			0.0
d2) Transferencias, Participaciones y Aportaciones Entre Diferentes Niveles y Órdenes de Gobierno			0.0			0.0
d3) Saneamiento del Sistema Financiero			0.0			0.0
d4) Adeudos de Ejercicios Fiscales Anteriores	0.0	84,178.9	84,178.9	46,809.0	46,809.0	37,369.9
II. Gasto Etiquetado (II=A+B+C+D)	0.0	0.0	0.0	0.0	0.0	0.0
A. Gobierno (A=a1+a2+a3+a4+a5+a6+a7+a8)	0.0	0.0	0.0	0.0	0.0	0.0
a1) Legislación			0.0			0.0
a2) Justicia			0.0			0.0
a3) Coordinación de la Política de Gobierno			0.0			0.0
a4) Relaciones Exteriores			0.0			0.0
a5) Asuntos Financieros y Hacendarios			0.0			0.0
a6) Seguridad Nacional			0.0			0.0
a7) Asuntos de Orden Público y de Seguridad Interior			0.0			0.0
a8) Otros Servicios Generales			0.0			0.0
B. Desarrollo Social (B=b1+b2+b3+b4+b5+b6+b7)	0.0	0.0	0.0	0.0	0.0	0.0
b1) Protección Ambiental			0.0			0.0
b2) Vivienda y Servicios a la Comunidad			0.0			0.0
b3) Salud			0.0			0.0
b4) Recreación, Cultura y Otras Manifestaciones Sociales			0.0			0.0
b5) Educación			0.0			0.0
b6) Protección Social			0.0			0.0
b7) Otros Asuntos Sociales			0.0			0.0
C. Desarrollo Económico (C=c1+c2+c3+c4+c5+c6+c7+c8+c9)	0.0	0.0	0.0	0.0	0.0	0.0
c1) Asuntos Económicos, Comerciales y Laborales en General			0.0			0.0
c2) Agropecuaria, Silvicultura, Pesca y Caza			0.0			0.0
c3) Combustibles y Energía			0.0			0.0
c4) Minería, Manufacturas y Construcción			0.0			0.0
c5) Transporte			0.0			0.0
c6) Comunicaciones			0.0			0.0
c7) Turismo			0.0			0.0
c8) Ciencia, Tecnología e Innovación			0.0			0.0
c9) Otras Industrias y Otros Asuntos Económicos			0.0			0.0
D. Otras No Clasificadas en Funciones Anteriores (D=d1+d2+d3+d4)	0.0	0.0	0.0	0.0	0.0	0.0
d1) Transacciones de la Deuda Pública / Costo Financiero de la Deuda			0.0			0.0
d2) Transferencias, Participaciones y Aportaciones Entre Diferentes Niveles y Órdenes de Gobierno			0.0			0.0
d3) Saneamiento del Sistema Financiero			0.0			0.0
d4) Adeudos de Ejercicios Fiscales Anteriores			0.0			0.0
III. Total de Egresos (III = I + II)	1,264,243.2	258,160.7	1,522,403.9	1,351,379.2	1,347,143.3	171,024.7



CECyTEM

Colegio de Estudios Científicos y Tecnológicos del Estado de México Estado Analítico del Ejercicio del Presupuesto de Egresos Detallado Clasificación de Servicios Personales por Categoría Del 1 de Enero al 31 de Diciembre de 2023 (Miles de Pesos)						
Concepto (c)	Egresos					Subejercicio
	Aprobado	Ampliaciones/ (Reducciones)	Modificado	Devengado	Pagado	
I. Gasto No Etiquetado (I=A+B+C+D+E+F)	1,108,336.2	81,439.5	1,189,775.7	1,068,823.5	1,068,823.5	120,952.2
A. Personal Administrativo y de Servicio Público	746,552.1	81,439.5	827,991.6	707,039.4	707,039.4	120,952.2
B. Magisterio	361,784.1	0.0	361,784.1	361,784.1	361,784.1	0.0
C. Servicios de Salud (C=c1+c2)	0.0	0.0	0.0	0.0	0.0	0.0
c1) Personal Administrativo			0.0			0.0
c2) Personal Médico, Paramédico y afín			0.0			0.0
D. Seguridad Pública			0.0			0.0
E. Gastos asociados a la implementación de nuevas leyes federales o reformas a las mismas (E = e1 + e2)	0.0	0.0	0.0	0.0	0.0	0.0
e1) Nombre del Programa o Ley 1			0.0			0.0
e2) Nombre del Programa o Ley 2			0.0			0.0
F. Sentencias laborales definitivas			0.0			0.0
II. Gasto Etiquetado (II=A+B+C+D+E+F)	0.0	0.0	0.0	0.0	0.0	0.0
A. Personal Administrativo y de Servicio Público			0.0			0.0
B. Magisterio			0.0			0.0
C. Servicios de Salud (C=c1+c2)	0.0	0.0	0.0	0.0	0.0	0.0
c1) Personal Administrativo			0.0			0.0
c2) Personal Médico, Paramédico y afín			0.0			0.0
D. Seguridad Pública			0.0			0.0
E. Gastos asociados a la implementación de nuevas leyes federales o reformas a las mismas (E = e1 + e2)	0.0	0.0	0.0	0.0	0.0	0.0
e1) Nombre del Programa o Ley 1			0.0			0.0
e2) Nombre del Programa o Ley 2			0.0			0.0
F. Sentencias laborales definitivas			0.0			0.0
III. Total del Gasto en Servicios Personales (III = I + II)	1,108,336.2	81,439.5	1,189,775.7	1,068,823.5	1,068,823.5	120,952.2



**COLEGIO DE
BACHILLERES DEL
ESTADO DE MÉXICO
COBAEM**



¡El poder de servir!

COBAEM



CONTENIDO		PÁGINA
I.	INFORMACIÓN CONTABLE	
	ESTADO DE SITUACIÓN FINANCIERA	5
	ESTADO DE ACTIVIDADES	6
	ESTADO DE VARIACIÓN EN LA HACIENDA PÚBLICA	7
	ESTADO DE CAMBIOS EN LA SITUACIÓN FINANCIERA	8
	ESTADO DE FLUJOS DE EFECTIVO	9
	ESTADO ANALÍTICO DEL ACTIVO	10
	ESTADO ANALÍTICO DE LA DEUDA Y OTROS PASIVOS	11
	INFORME SOBRE PASIVOS CONTINGENTES	12
	NOTAS A LOS ESTADOS FINANCIEROS	13
II.	INFORMACIÓN PRESUPUESTARIA	29
III.	INFORMACIÓN PROGRAMÁTICA	45
IV.	ANEXOS ESTABLECIDOS EN DIFERENTES ORDENAMIENTOS	55
V.	FORMATOS PARA EL CUMPLIMIENTO DE LA LEY DE DISCIPLINA FINANCIERA DE LAS ENTIDADES FEDERATIVAS Y LOS MUNICIPIOS	59



¡El poder de servir!

COBAEM



COBAEM

Colegio de Bachilleres del Estado de México
Estado de Situación Financiera
Al 31 de Diciembre de 2023 y 2022
(Miles de Pesos)

Concepto	Año		Concepto	Año	
	2023	2022		2023	2022
ACTIVO			PASIVO		
Activo Circulante			Pasivo Circulante		
Efectivo y Equivalentes	152,949.2	148,347.2	Cuentas por Pagar a Corto Plazo	73,189.3	62,676.9
Derechos a Recibir Efectivo o Equivalentes	138.4	3,688.4	Documentos por Pagar a Corto Plazo		
Derechos a Recibir Bienes o Servicios	5,754.6	5,967.1	Porción a Corto Plazo de la Deuda Pública a Largo Plazo		
Inventarios			Títulos y Valores a Corto Plazo		
Almacenes			Pasivos Diferidos a Corto Plazo		
Estimación por Pérdida o Deterioro de Activos Circulantes			Fondos y Bienes de Terceros en Garantía y/o Administración a Corto Plazo		
Otros Activos Circulantes			Provisiones a Corto Plazo		
			Otros Pasivos a Corto Plazo		
Total de Activos Circulantes	158,842.2	158,002.7	Total de Pasivos Circulantes	73,189.3	62,676.9
Activo No Circulante			Pasivo No Circulante		
Inversiones Financieras a Largo Plazo			Cuentas por Pagar a Largo Plazo		
Derechos a Recibir Efectivo o Equivalentes a Largo Plazo			Documentos por Pagar a Largo Plazo		
Bienes Inmuebles, Infraestructura y Construcciones en Proceso	604,776.4	603,788.7	Deuda Pública a Largo Plazo		
Bienes Muebles	248,933.2	246,612.8	Pasivos Diferidos a Largo Plazo		
Activos Intangibles			Fondos y Bienes de Terceros en Garantía y/o en Administración a Largo Plazo		
Depreciación, Deterioro y Amortización Acumulada de Bienes	-344,203.5	-323,903.8	Provisiones a Largo Plazo		
Activos Diferidos					
Estimación por Pérdida o Deterioro de Activos no Circulantes			Total de Pasivos No Circulantes	.0	.0
Otros Activos no Circulantes					
Total de Activos No Circulantes	509,506.1	526,497.7	Total del Pasivo	73,189.3	62,676.9
Total del Activo	668,348.3	684,500.4	HACIENDA PÚBLICA/ PATRIMONIO		
			Hacienda Pública/Patrimonio Contribuido	90,603.3	90,603.3
			Aportaciones	90,603.3	90,603.3
			Donaciones de Capital		
			Actualización de la Hacienda Pública / Patrimonio		
			Hacienda Pública/Patrimonio Generado	504,555.7	531,220.2
			Resultados del Ejercicio (Ahorro / Desahorro)	26,577.9	69,249.0
			Resultados de Ejercicios Anteriores	430,676.4	414,669.8
			Revalúos	47,301.4	47,301.4
			Reservas		
			Rectificaciones de Resultados de Ejercicios Anteriores		
			Exceso o Insuficiencia en la Actualización de la Hacienda Pública/Patrimonio	.0	.0
			Resultado por Posición Monetaria		
			Resultado por Tenencia de Activos no Monetarios		
			Total Hacienda Pública/ Patrimonio	595,159.0	621,823.5
			Total del Pasivo y Hacienda Pública / Patrimonio	668,348.3	684,500.4



COBAEM

Colegio de Bachilleres del Estado de México
Estado de Actividades
Del 1 de Enero al 31 de Diciembre de 2023 y 2022
(Miles de Pesos)

Concepto	2023	2022
INGRESOS Y OTROS BENEFICIOS		
Ingresos de Gestión	1,815.1	1,327.7
Impuestos		
Cuotas y Aportaciones de Seguridad Social		
Contribuciones de Mejoras		
Derechos		
Productos	1,815.1	1,327.7
Aprovechamientos		
Ingresos por Venta de Bienes y Prestación de Servicios		
Participaciones, Aportaciones, Convenios Incentivos Derivados de la Colaboración Fiscal, Fondos Distintos de Aportaciones, Transferencias, Asignaciones, Subsidios y Subvenciones, y Pensiones y Jubilaciones	1,086,992.1	1,027,850.3
Participaciones, Aportaciones, Convenios, Incentivos Derivados de la Colaboración Fiscal y Fondos Distintos de Aportaciones		
Transferencia, Asignaciones, Subsidios y Subvenciones, y Pensiones y Jubilaciones	1,086,992.1	1,027,850.3
Otros Ingresos y Beneficios	7,210.2	3,234.1
Ingresos Financieros		
Incremento por Variación de Inventarios		
Disminución del Exceso de Estimaciones por Pérdida o Deterioro u Obsolescencia		
Disminución del Exceso de Provisiones		
Otros Ingresos y Beneficios Varios	7,210.2	3,234.1
Total de Ingresos y Otros Beneficios	1,096,017.4	1,032,412.1
GASTOS Y OTRAS PÉRDIDAS		
Gastos de Funcionamiento	936,909.4	874,027.1
Servicios Personales	833,138.7	788,793.5
Materiales y Suministros	26,015.0	17,754.1
Servicios Generales	77,755.7	67,479.5
Transferencia, Asignaciones, Subsidios y Otras Ayudas	431.5	.0
Transferencias Internas y Asignaciones al Sector Público		
Transferencias al Resto del Sector Público		
Subsidios y Subvenciones		
Ayudas Sociales	431.5	.0
Pensiones y Jubilaciones		
Transferencias a Fideicomisos, Mandatos y Contratos Análogos		
Transferencias a la Seguridad Social		
Donativos		
Transferencias al Exterior		
Participaciones y Aportaciones	.0	.0
Participaciones		
Aportaciones		
Convenios		
Intereses, Comisiones y Otros Gastos de la Deuda Pública	.0	.0
Intereses de la Deuda Pública		
Comisiones de la Deuda Pública		
Gastos de la Deuda Pública		
Costo por Coberturas		
Apoyos Financieros		
Otros Gastos y Pérdidas Extraordinarias	131,814.2	88,842.2
Estimaciones, Depreciaciones, Deterioros, Obsolescencia y Amortizaciones	20,320.8	22,342.1
Provisiones		
Disminución de Inventarios		
Otros Gastos	111,493.4	66,500.1
Inversión Pública	284.4	293.8
Inversión Pública no Capitalizable	284.4	293.8
Total de Gastos y Otras Pérdidas	1,069,439.5	963,163.1
Resultados del Ejercicio (Ahorro/Desahorro)	26,577.9	69,249.0



COBAEM

Colegio de Bachilleres del Estado de México Estado de Variación en la Hacienda Pública Del 1 de Enero al 31 de Diciembre 2023 y 2022 (Miles de Pesos)					
Concepto	Hacienda Pública / Patrimonio Contribuido	Hacienda Pública / Patrimonio Generado de Ejercicios Anteriores	Hacienda Pública / Patrimonio Generado del Ejercicio	Exceso o Insuficiencia en la Actualización de la Hacienda Pública / Patrimonio	Total
Hacienda Pública / Patrimonio Contribuido Neto de 2022	90,603.3				90,603.3
Aportaciones	90,603.3				90,603.3
Donaciones de Capital					0.0
Actualización de la Hacienda Pública/Patrimonio					0.0
Hacienda Pública / Patrimonio Generado Neto de 2022		461,971.2	69,249.0	0.0	531,220.2
Resultados del Ejercicio (Ahorro/Desahorro)			69,249.0		69,249.0
Resultados de Ejercicios Anteriores		414,669.8			414,669.8
Revalúos		47,301.4			47,301.4
Reservas					0.0
Rectificaciones de Resultados de Ejercicios Anteriores					0.0
Exceso o Insuficiencia en la Actualización de la Hacienda Pública / Patrimonio Neto de 2022				0.0	0.0
Resultado por Posición Monetaria					0.0
Resultado por Tenencia de Activos no Monetarios					0.0
Hacienda Pública / Patrimonio Neto Final de 2022	90,603.3	461,971.2	69,249.0	0.0	621,823.5
Cambios en la Hacienda Pública / Patrimonio Contribuido Neto de 2023	0.0				0.0
Aportaciones					0.0
Donaciones de Capital					0.0
Actualización de la Hacienda Pública/Patrimonio					0.0
Variaciones de la Hacienda Pública / Patrimonio Generado Neto de 2023		16,006.6	-42,671.1		-26,664.5
Resultados del Ejercicio (Ahorro/Desahorro)			26,577.9		26,577.9
Resultados de Ejercicios Anteriores		16,006.6	-69,249.0		-53,242.4
Revalúos					0.0
Reservas					0.0
Rectificaciones de Resultados de Ejercicios Anteriores					0.0
Cambios en el Exceso o Insuficiencia en la Actualización de la Hacienda Pública / Patrimonio Neto de 2023				0.0	0.0
Resultado por Posición Monetaria					0.0
Resultado por Tenencia de Activos no Monetarios					0.0
Hacienda Pública / Patrimonio Neto Final de 2023	90,603.3	477,977.8	26,577.9	0.0	595,159.0



COBAEM

Colegio de Bachilleres del Estado de México
Estado de Cambios en la Situación Financiera
Del 1 de Enero al 31 de Diciembre de 2023
(Miles de pesos)

Concepto	Origen	Aplicación
ACTIVO	24,062.2	7,910.1
Activo Circulante	3,762.5	4,602.0
Efectivo y Equivalentes		4,602.0
Derechos a Recibir Efectivo o Equivalentes	3,550.0	.0
Derechos a Recibir Bienes o Servicios	212.5	.0
Inventarios		
Almacenes		
Estimación por Pérdida o Deterioro de Activos Circulantes		
Otros Activos Circulantes		
Activo No circulante	20,299.7	3,308.1
Inversiones Financieras a Largo Plazo		
Derechos a Recibir Efectivo o Equivalentes a Largo Plazo		
Bienes Inmuebles, Infraestructura y Construcciones en Proceso	.0	987.7
Bienes Muebles	.0	2,320.4
Activos Intangibles		
Depreciación, Deterioro y Amortización Acumulada de Bienes	20,299.7	.0
Activos Diferidos		
Estimación por Pérdida o Deterioro de Activos no Circulantes		
Otros Activos no Circulantes		
PASIVO	10,512.4	.0
Pasivo Circulante	10,512.4	.0
Cuentas por Pagar a Corto Plazo	10,512.4	.0
Documentos por Pagar a Corto Plazo		
Porción a Corto Plazo de la Deuda Pública a Largo Plazo		
Títulos y Valores a Corto Plazo		
Pasivos Diferidos a Corto Plazo		
Fondos y Bienes de Terceros en Garantía y/o Administración a Corto Plazo		
Provisiones a Corto Plazo		
Otros Pasivos a Corto Plazo		
Pasivo No Circulante	.0	.0
Cuentas por Pagar a Largo Plazo		
Documentos por Pagar a Largo Plazo		
Deuda Pública a Largo Plazo		
Pasivos Diferidos a Largo Plazo		
Fondos y Bienes de Terceros en Garantía y/o en Administración a Largo Plazo		
Provisiones a Largo Plazo		
HACIENDA PÚBLICA/PATRIMONIO	16,006.6	42,671.1
Hacienda Pública/Patrimonio Contribuido	.0	.0
Aportaciones		
Donaciones de Capital		
Actualización de la Hacienda Pública/Patrimonio		
Hacienda Pública/Patrimonio Generado	16,006.6	42,671.1
Resultados del Ejercicio (Ahorro/Desahorro)	.0	42,671.1
Resultados de Ejercicios Anteriores	16,006.6	.0
Revalúos		
Reservas		
Rectificaciones de Resultados de Ejercicios Anteriores		
Exceso o insuficiencia en la Actualización de la Hacienda Pública/Patrimonio	.0	.0
Resultado por Posición Monetaria		
Resultado por Tenencia de Activos no Monetarios		



COBAEM

Colegio de Bachilleres del Estado de México
Estado de Flujos de Efectivo
Del 1 de Enero al 31 de Diciembre de 2023 y 2022
(Miles de Pesos)

Concepto	2023	2022
Flujos de Efectivo de las Actividades de Operación		
Origen	1,096,017.4	1,032,412.1
Impuestos		
Cuotas y Aportaciones de Seguridad Social		
Contribuciones de Mejoras		
Derechos		
Productos	1,815.1	1,327.7
Aprovechamientos		
Ingresos por Venta de Bienes y Prestación de Servicios		
Participaciones, Aportaciones, Convenios, Incentivos de la Colaboración Fiscal y Fondos Distintos de Aportaciones		
Transferencias, Asignaciones, Subsidios y Subvenciones, y Pensiones y Jubilaciones	1,086,992.1	1,027,850.3
Otros Orígenes de Operación	7,210.2	3,234.1
Aplicación	1,069,439.5	963,163.1
Servicios Personales	833,138.7	788,793.5
Materiales y Suministros	26,015.0	17,754.1
Servicios Generales	77,755.7	67,479.5
Transferencias Internas y Asignaciones al Sector Público		
Transferencias al Resto del Sector Público		
Subsidios y Subvenciones		
Ayudas Sociales	431.5	.0
Pensionamientos y Jubilaciones		
Transferencias a Fideicomisos, Mandatos y Contratos Análogos		
Transferencias a la Seguridad Social		
Donativos		
Transferencias al Exterior		
Participaciones		
Aportaciones		
Convenios		
Otras Aplicaciones de Operación	132,098.6	89,136.0
Flujos Netos de Efectivo por Actividades de Operación	26,577.9	69,249.0
Flujos de Efectivo de las Actividades de Inversión		
Origen	24,062.2	34,756.2
Bienes Inmuebles, Infraestructura y Construcciones en Proceso		6,473.60
Bienes Muebles	20,299.7	22,329.3
Otros Orígenes de Inversión	3,762.5	5,953.3
Aplicación	3,308.1	9,247.5
Bienes Inmuebles, Infraestructura y Construcciones en Proceso	987.7	5,704.4
Bienes Muebles	2,320.4	3,543.1
Otras Aplicaciones de Inversión		
Flujos Netos de Efectivo por Actividades de Inversión	20,754.1	25,508.7
Flujo de Efectivo de las Actividades de Financiamiento		
Origen	10,512.4	.0
Endeudamiento Neto		
Interno		
Externo		
Otros Orígenes de Financiamiento	10,512.4	.0
Aplicación	53,242.4	43,721.3
Servicios de la Deuda		
Interno		
Externo		
Otras Aplicaciones de Financiamiento	53,242.4	43,721.3
Flujos Netos de Efectivo por Actividades de Financiamiento	-42,730.0	-43,721.3
Incremento/Disminución Neta en el Efectivo y Equivalentes al Efectivo	4,602.0	51,036.4
Efectivo y Equivalentes al Efectivo al Inicio del Ejercicio	148,347.2	97,310.8
Efectivo y Equivalentes al Efectivo al Final del Ejercicio	152,949.2	148,347.2



COBAEM

Colegio de Bachilleres del Estado de México
Estado Analítico del Activo
Del 1 de Enero al 31 de Diciembre de 2023
(Miles de Pesos)

Concepto	Saldo Inicial	Cargos del Período	Abonos del Período	Saldo Final	Variación del Período
	1	2	3	4 =(1+2-3)	(4-1)
ACTIVO	684,500.4	2,320,880.0	2,337,032.1	668,348.3	-16,152.1
Activo Circulante	158,002.7	2,309,586.9	2,308,747.4	158,842.2	839.5
Efectivo y Equivalentes	148,347.2	2,308,068.2	2,303,466.2	152,949.2	4,602.0
Derechos a Recibir Efectivo o Equivalentes	3,688.4	1,518.7	5,068.7	138.4	-3,550.0
Derechos a Recibir Bienes o Servicios	5,967.1		212.5	5,754.6	-212.5
Inventarios				.0	.0
Almacenes				.0	.0
Estimación por Pérdida o Deterioro de Activos Circulantes				.0	.0
Otros Activos Circulantes				.0	.0
Activo No Circulante	526,497.7	11,293.1	28,284.7	509,506.1	-16,991.6
Inversiones Financieras a Largo Plazo				.0	.0
Derechos a Recibir Efectivo o Equivalentes a Largo Plazo				.0	.0
Bienes Inmuebles, Infraestructura y Construcciones en Proceso	603,788.7	8,022.1	7,034.4	604,776.4	987.7
Bienes Muebles	246,612.8	3,249.9	929.5	248,933.2	2,320.4
Activos Intangibles				.0	.0
Depreciación, Deterioro y Amortización Acumulada de Bienes	-323,903.8	21.1	20,320.8	-344,203.5	-20,299.7
Activos Diferidos				.0	.0
Estimación por Pérdida o Deterioro de Activos no Circulantes				.0	.0
Otros Activos no Circulantes				.0	.0



COBAEM

**Colegio de Bachilleres del Estado de México
Estado Analítico de la Deuda y Otros Pasivos
Del 1 de Enero al 31 de Diciembre de 2023
(Miles de Pesos)**

Denominación de las Deudas	Moneda de Contratación	Institución o País Acreedor	Saldo Inicial del Período	Saldo Final del Período
DEUDA PÚBLICA				
Corto Plazo				
Deuda Interna			.0	.0
Instituciones de Crédito				
Títulos y Valores				
Arrendamientos Financieros				
Deuda Externa			.0	.0
Organismos Financieros Internacionales				
Deuda Bilateral				
Títulos y Valores				
Arrendamientos Financieros				
Subtotal a Corto Plazo			.0	.0
Largo Plazo				
Deuda Interna			.0	.0
Instituciones de Crédito				
Títulos y Valores				
Arrendamientos Financieros				
Deuda Externa			.0	.0
Organismos Financieros Internacionales				
Deuda Bilateral				
Títulos y Valores				
Arrendamientos Financieros				
Subtotal a Largo Plazo			.0	.0
Otros Pasivos			62,676.9	73,189.3
Total de Deuda y Otros Pasivos			62,676.9	73,189.3



COBAEM

INFORME SOBRE PASIVOS CONTINGENTES

En cumplimiento de lo dispuesto por los artículos 46, fracción I, inciso f y 52 de la Ley General de Contabilidad Gubernamental en relación al Informe Sobre Pasivos Contingentes, se menciona que el Colegio de Bachilleres del Estado de México (COBAEM), al 31 de diciembre de 2023, no cuenta con obligaciones contingentes.



NOTAS A LOS ESTADOS FINANCIEROS

NOTAS DE DESGLOSE

1. ESTADO DE SITUACIÓN FINANCIERA

ACTIVO

Efectivo y Equivalentes

Bancos

Las cuentas bancarias fueron aperturadas en las instituciones financieras BBVA y Banco Azteca, para la captación de los recursos que son ministrados por el Gobierno Federal y Estatal, así como de los Ingresos Propios que genera el Colegio, destinados para los diversos pagos inherentes en el desarrollo de sus actividades.

Las cuentas bancarias, producen rendimientos por saldos promedios mensuales mismos que se abonan a las respectivas cuentas, los primeros cinco días de cada mes.

La integración del saldo de bancos es la siguiente:

<u>Cuenta Bancaria</u>	<u>2023</u>	<u>2022</u>
BBVA cta. 040	46,508.0	0.0
BBVA cta. 974	51.6	0.0
BBVA cta. 893	3,872.7	0.0
BBVA cta. 818	3,414.5	0.0
BBVA cta. 753	45,191.0	0.0
BBVA cta. 735	1,567.0	0.0
BBVA cta. 240	0.0	3,570.5
BBVA cta. 321	26,946.0	2,045.8
BBVA cta. 372	0.0	13,747.4
BBVA cta. 402	0.0	901.4
BBVA cta. 453	0.0	103,062.4
BBVA cta. 998	0.0	14.4
BBVA cta. 231	0.0	65.1
BBVA cta. 065	0.0	174.2
Banco Azteca cta. 197	1,388.3	1,380.6
Banco Azteca cta. 254	18,031.8	17,440.1
Banco Azteca cta. 200	3,274.3	3,481.8
Banco Azteca cta. 276	2,704.0	2,463.5
Total Bancos	152,949.2	148,347.2
Total Efectivo y Equivalentes	152,949.2	148,347.2



COBAEM

Derechos a Recibir Efectivo y Equivalentes

La integración de Derechos a recibir Efectivo y Equivalentes es el siguiente:

<u>Derechos a Recibir Efectivo</u>	<u>2023</u>	<u>2022</u>
Deudores Diversos a Corto Plazo	138.4	3,688.4
Total Derechos a Recibir Efectivo y Equivalentes	138.4	3,688.4

Deudores Diversos a Corto Plazo

<u>Deudores Diversos a Corto Plazo</u>	<u>2023</u>	<u>2022</u>
Deudores Varios	86.8	13.9
ISSEMYM Saldo a favor	0.0	3,622.9
Otros	51.6	51.6
Total Deudores Diversos	138.4	3,688.4

Derecho a Recibir Bienes o Servicios**Anticipo a Contratistas por Obras Públicas a Corto Plazo**

El saldo al 31 de diciembre de 2023 por 5 millones 754.6 miles de pesos, se integra por los anticipos pagados a contratistas referentes a los programas de obra pública e infraestructura y es el siguiente:

<u>Anticipo a Contratistas</u>	<u>2023</u>	<u>2022</u>
Obra Pública 2010	38.3	38.3
Programa de Infraestructura 2011	110.9	110.9
Obra Pública 2012	171.5	171.5
Obra Pública 2013	263.7	263.7
Infraestructura 2012	203.9	203.9
Obra Pública 2014	259.1	259.1
Obra Pública 2015	18.0	18.0
Obra Pública 2016	1,442.8	1,442.8
Obra Pública 2016 Cafeterías	2,035.7	2,035.7
Obra Pública 2018	1,210.7	1,423.2
Total Anticipo a Contratistas	5,754.6	5,967.1



COBAEM

Bienes Inmuebles, Infraestructura y Construcciones en Proceso

Al 31 de diciembre de 2023 el saldo de este rubro se integra como sigue:

<u>Bienes Inmuebles</u>	<u>2023</u>	<u>2022</u>
Terrenos	46,495.4	41,613.9
Edificios No Habitacionales	525,159.6	524,645.2
Construcciones en Proceso	33,121.4	37,529.6
Suma	604,776.4	603,788.7
Depreciación Acumulada de Bienes Inmuebles	-161,203.7	-150,662.0
Total Bienes Inmuebles	443,572.7	453,126.7

El saldo de construcciones en proceso al 31 de diciembre de 2023 asciende a la cantidad de 33 millones 121.4 miles de pesos, se compone de las obras e infraestructura en proceso de construcción correspondientes a los diferentes programas de obra.

Bienes Muebles

Al 31 de diciembre de 2023, el saldo de este rubro se integra como sigue:

<u>Bienes Muebles</u>	<u>2023</u>	<u>2022</u>
Mobiliario y Equipo de Administración	187,442.8	185,924.9
Equipo e Instrumental Médico y de Laboratorio	22,648.5	22,281.5
Equipo de Transporte	16,518.9	16,901.5
Maquinaria, otras Equipos y Herramientas	17,994.6	17,176.5
Otros Bienes Muebles	4,328.4	4,328.4
Suma	248,933.2	246,612.8
Depreciación Acumulada de Bienes Muebles	-182,999.8	-173,241.8
Total Bienes Muebles	65,933.4	73,371.0

PASIVO**Cuentas por Pagar a Corto Plazo**

La integración de Cuentas por Pagar a corto plazo es el siguiente:

<u>Cuentas por Pagar a Corto Plazo</u>	<u>2023</u>	<u>2022</u>
Proveedores por Pagar a Corto plazo	26,781.4	27,736.9
Retenciones y Contribuciones por Pagar a Corto Plazo	2,998.0	1,725.4
Otras Cuentas por Pagar a Corto Plazo	43,409.9	33,214.6
Total cuentas por Pagar a Corto Plazo	73,189.3	62,676.9



COBAEM

El saldo de cuentas por pagar, representa principalmente el pasivo por los adeudos de obra pública con contratistas.

Proveedores por Pagar a Corto Plazo

Al 31 de diciembre el saldo de Proveedores por Pagar a Corto Plazo, se integra como sigue:

<u>Proveedores por Pagar</u>	<u>2023</u>	<u>2022</u>
Humberto Orlando Aguiano Herrera	212.2	0.0
José Luis Calderón Castro	1,809.7	0.0
Enid Anakin Esquivel Perez	1,118.8	0.0
Martha Yoselyn Díaz González	1,082.0	0.0
Segura y Sánchez Contadores y Auditores	0.0	112.5
Visión Intelligent	0.0	179.3
Obra Pública	567.8	567.8
Fondo Complementario 2012	191.9	191.9
Programa de Infraestructura 2012	1,017.8	1,017.8
Obra Pública 2014	93.6	93.6
Obra Pública 2015	732.2	732.2
Obra Pública Economías 2015	6,652.0	6,652.0
Obra Pública 2016	607.5	607.5
Economías 2016	4,652.7	4,652.7
Programa Cafeterías	4,588.3	8,482.1
Rendimientos FAM 2017	0.6	0.6
Obra Pública 2018	3,435.0	4,427.6
Obra Pública 2018 Obra Exterior P56	19.3	19.3
Total Proveedores por Pagar a Corto Plazo	<u>26,781.4</u> =====	<u>27,736.9</u> =====

Retenciones y Contribuciones por Pagar a Corto Plazo

El saldo de 2 millones 998 mil pesos, es el importe de las retenciones pendientes de pago (vencimiento menor a 90 días) a instituciones, principalmente las retenciones de nómina y obra.

<u>Retenciones y Contribuciones por Pagar a Corto Plazo</u>	<u>Vencimiento (-180 Días)</u>
Retenciones por Sueldos, Salarios y Asimilados	2,997.3
Retenciones Efectuadas a Terceros	.7
Total Retenciones y Contribuciones	<u>2,998.0</u> =====

Otras Cuentas por Pagar a Corto Plazo

Al 31 de diciembre el saldo de otras Cuentas por Pagar, se integra como sigue:



COBAEM

<u>Otras Cuentas por Pagar</u>	<u>Vencimiento - 180 días</u>	<u>Vencimiento +360 días</u>
Depósitos en Garantía	0.0	420.9
Docentes y Administrativos	155.9	0.0
SAT	15,574.1	0.0
TESOFE	21,443.4	0.0
OSFEM	305.9	0.0
ISSEMYM	1,985.8	0.0
3% ISERTP	3,346.3	0.0
Otros	175.0	0.0
Cheques no Cobrados y Cancelados	0.0	2.6
Subtotal	42,986.4	423.5
Total Otras Cuentas por Pagar	43,409.9	

2. ESTADO DE ACTIVIDADES

Ingresos y Otros Beneficios

Los ingresos se reconocen cuando se recaudan, y corresponden a Subsidios que recibe el Colegio por parte del Gobierno del Estado de México así como de la Federación, de acuerdo al presupuesto autorizado, ingresos por intereses bancarios, e ingresos varios por donaciones, por lo que el total de Ingresos y Otros Beneficios asciende a la cantidad de 1 mil 96 millones 17.4 miles de pesos, de los cuales 1 mil 86 millones 992.1 miles de pesos, corresponden al subsidio Estatal y Federal, 1 millón 815.1 miles de pesos de Ingresos Financieros y 7 millones 210.2 miles de pesos corresponden a Otros Ingresos, como sigue:

Transferencias, Asignaciones, Subsidios y Subvenciones y Pensiones y Jubilaciones

<u>Subsidios</u>	<u>2023</u>	<u>2022</u>
Subsidio Federal	487,190.1	446,727.1
Subsidio Estatal	599,802.0	581,123.2
Total Subsidios	1,086,992.1	1,027,850.3

Otros Ingresos y Beneficios

<u>Otros Ingresos y Beneficios</u>	<u>2023</u>	<u>2022</u>
Ingresos Financieros	1,815.1	1,327.7
Otros Ingresos y Beneficios	7,210.2	3,234.1
Total Ingresos y Otros Beneficios	9,025.3	4,561.8
Total de Ingresos y Otros Beneficios	1,096,017.4	1,032,412.1



COBAEM

Gastos y Otras Pérdidas

<u>Gastos y Otras Pérdidas</u>	<u>2023</u>	<u>2022</u>
Gastos de Funcionamiento	936,909.4	874,027.1
Transferencias	431.5	0.0
Bienes Muebles	284.4	293.8
Depreciación	20,320.8	22,342.1
Otros Gastos	111,493.4	66,500.1
Total de Gastos y Otras Pérdidas	1,069,439.5	963,163.1

El mayor porcentaje de los egresos ordinarios se pagaron en el capítulo de servicios personales, particularmente en las partidas de sueldo base, prima vacacional y aguinaldo.

3. ESTADO DE VARIACIÓN EN LA HACIENDA PÚBLICA

Al 31 de diciembre de 2023 se originó un Resultado del Ejercicio (Ahorro) por 26 millones 577.9 miles de pesos.

4. ESTADO DE FLUJOS DE EFECTIVO

El análisis del saldo inicial y final que figura en la última parte del Estado de Flujo de Efectivo en la cuenta de efectivo y equivalentes es como sigue:

	<u>2023</u>	<u>2022</u>
Efectivo en Bancos-Tesorería	152,949.2	148,347.2
Total de Efectivo y Equivalentes	152,949.2	148,347.2

CONCILIACIÓN DE LOS FLUJOS DE EFECTIVO NETOS DE LAS ACTIVIDADES DE OPERACIÓN Y LA CUENTA DE RESULTADO DEL EJERCICIO (AHORRO)

<u>Integración de Flujo de Efectivo</u>	<u>2023</u>	<u>2022</u>
Flujos Netos de Efectivo por Actividades de Operación	26,577.9	69,249.0
Flujos Netos de Efectivo por Actividades de Inversión	20,754.1	25,508.7
Flujos Netos de Efectivo por Actividades de Financiamiento	-42,730.0	-43,721.3
Efectivo y Equivalentes al Efectivo al Inicio del Ejercicio	148,347.2	97,310.8
Efectivo y Equivalentes al Efectivo al Final del Ejercicio	152,949.2	148,347.2



5. CONCILIACIÓN ENTRE LOS INGRESOS PRESUPUESTARIOS Y CONTABLES, ASÍ COMO ENTRE LOS EGRESOS PRESUPUESTARIOS Y LOS GASTOS CONTABLES

Colegio de Bachilleres del Estado de México Conciliación entre los Ingresos Presupuestarios y Contables Correspondiente del 1 de Enero al 31 de Diciembre de 2023 (Miles de Pesos)	
1. Ingresos Presupuestarios	1,103,892.4
2. Más Ingresos Contables no Presupuestarios	0.0
Ingresos Financieros	
Incremento por Variación de Inventarios	
Disminución del Exceso de Estimaciones por Pérdida o Deterioro u Obsolescencia	
Disminución del Exceso de Provisiones	
Otros Ingresos y Beneficios Varios	
Otros Ingresos Contables no Presupuestarios	
3. Menos Ingresos Presupuestarios no Contables	7,875.0
Aprovechamientos Patrimoniales	
Ingresos Derivados de Financiamientos	7,875.0
Otros Ingresos Presupuestarios no Contables	
4. Ingresos Contables (4 = 1 + 2 - 3)	1,096,017.4



COBAEM

Colegio de Bachilleres del Estado de México Conciliación entre los Egresos Presupuestarios y los Gastos Contables Correspondiente del 1 de Enero al 31 de Diciembre de 2023 (Miles de Pesos)	
1.- Total de Egresos Presupuestarios	984,601.6
2.- Menos Egresos Presupuestarios no Contables	46,976.3
Materias Primas y Materiales de Producción y Comercialización	
Materiales y Suministros	
Mobiliario y Equipo de Administración	1,310.4
Mobiliario y Equipo Educativo y Recreativo	3.3
Equipo e Instrumental Médico y de Laboratorio	
Vehículos y Equipo de Transporte	
Equipo de Defensa y Seguridad	
Maquinaria, Otros Equipos y Herramientas	818.1
Activos Biológicos	
Bienes Inmuebles	4,881.5
Activos Intangibles	253.6
Obra Pública en Bienes de Dominio Público	
Obra Pública en Bienes Propios	
Acciones y Participaciones de Capital	
Compra de Títulos y Valores	
Concesión de Préstamos	
Inversiones en Fideicomisos, Mandatos y Otros Análogos	
Provisiones para Contingencias y Otras Erogaciones Especiales	
Amortización de la Deuda Pública	
Adeudos de Ejercicios Fiscales Anteriores (ADEFAS)	39,709.4
Otros Egresos Presupuestales no Contables	
3. Más Gastos Contables no Presupuestales	131,814.2
Estimaciones, Depreciaciones, Deterioros, Obsolescencia y Amortizaciones	20,320.8
Provisiones	
Disminución de Inventarios	
Aumento por Insuficiencia de Estimaciones por Pérdida o Deterioro u Obsolescencia	
Aumento por Insuficiencia de Provisiones	
Otros Gastos	111,493.4
Otros Gastos Contables no Presupuestales	
4. Total de Gasto Contable (4 = 1 - 2 + 3)	1,069,439.5



NOTAS DE MEMORIA (CUENTAS DE ORDEN)

Colegio de Bachilleres del Estado de México CUENTAS DE ORDEN CONTABLES (Miles de Pesos)		
	<u>2 0 2 3</u>	<u>2 0 2 2</u>
CUENTAS DEUDORAS		
Almacén	327,777.6	306,578.1
Bienes Muebles e Inmuebles en Comodato	8,702.1	8,702.1
	<u>336,479.7</u>	<u>315,280.2</u>
CUENTAS ACREEDORAS		
Artículos Disponibles por el Almacén	26,849.6	32,362.9
Artículos Distribuidos por el Almacén	300,928.0	274,215.2
Comodato de Bienes Muebles e Inmuebles	8,702.1	8,702.1
	<u>336,479.7</u>	<u>315,280.2</u>

Colegio de Bachilleres del Estado de México CUENTAS DE ORDEN PRESUPUESTALES (Miles de Pesos)		
	<u>2 0 2 3</u>	<u>2 0 2 2</u>
CUENTAS DEUDORAS		
Ley de Ingresos Estimada	1,154,733.0	1,117,022.4
Presupuesto de Egresos por Ejercer de Gastos de Funcionamiento	146,469.6	223,064.9
Presupuesto de Egresos Devengado de Gasto de Funcionamiento	7,872.0	2,710.9
Presupuesto de Egresos Pagado de Gastos de Funcionamiento	929,037.4	871,316.2
Presupuesto de Egresos por Ejercer de Transferencias, Asignaciones, Subsidios y Otras Ayudas	0.1	215.8
Presupuesto de Egresos Pagado de Transferencias, Asignaciones, Subsidios y Otras Ayudas	431.5	0.0
Presupuesto de Egresos por Ejercer de Bienes Muebles, Inmuebles e Intangibles	694.2	0.0
Presupuesto de Egresos Pagado de Bienes Muebles, Inmuebles e Intangibles	7,551.3	462.8
Presupuesto de Egresos Aprobado de Intereses, Comisiones y Otros Gastos de la Deuda Pública	22,967.5	0.0
Presupuesto de Egresos Pagado de Intereses, Comisiones y Otros Gastos de la Deuda Pública	39,709.4	19,251.8
	<u>2,309,466.0</u>	<u>2,234,044.8</u>
CUENTAS ACREEDORAS		
Ley de Ingresos por Ejecutar	50,840.6	30,756.4
Ley de Ingresos Recaudado	1,103,892.4	1,086,266.0
Presupuesto de Egresos Aprobado de Gastos de Funcionamiento	1,083,379.0	1,097,092.0
Presupuesto de Egresos Aprobado de Transferencias, Asignaciones, Subsidios y Otras Ayudas	431.6	215.8
Presupuesto de Egresos Aprobado de Intereses, Comisiones y Otros Gastos de la Deuda Pública	62,676.9	19,251.8
Presupuesto de Egresos Aprobado de Bienes Muebles, Inmuebles e Intangibles	8,245.5	462.8
	<u>2,309,466.0</u>	<u>2,234,044.8</u>



NOTAS DE GESTIÓN ADMINISTRATIVA

1. INTRODUCCIÓN

Los Estados Financieros del Colegio, tiene como objetivo la revelación del contexto de su operación y los aspectos económicos y financieros significativos que tuvieron lugar al 31 de diciembre de 2023 y que influyeron en la toma de decisiones de dicho periodo. Proveen de información financiera confiable y oportuna a los usuarios de la misma, al Congreso local y a la ciudadanía en general.

2. PANORAMA ECONÓMICO FINANCIERO.

Derivado de las medidas establecidas para el uso eficiente, transparente y eficaz de los recursos públicos y que aunado a las medidas de austeridad y contención al Gasto Público, el Gobierno del Estado de México contempla dentro de sus objetivos, ahorrar en su gasto corriente, que se refleje en proporcionar más y mejores servicios a la ciudadanía y a los programas sociales, el Colegio cumplió con su programa de trabajo bajo las premisas de austeridad, disciplina y transparencia en el manejo de los recursos públicos sin detrimento en la calidad y oportunidad de la prestación de sus servicios.

3. AUTORIZACIÓN E HISTORIA.

El Colegio de Bachilleres del Estado de México (COBAEM), se crea según el Decreto No. 147 de la H. LII Legislatura del Estado de México, publicado con fecha 28 de junio de 1996 como Organismo Público Descentralizado de carácter Estatal, con personalidad jurídica y patrimonio propios.

4. ORGANIZACIÓN Y OBJETO SOCIAL.

El COBAEM tiene por objeto:

- I. Impartir e impulsar la educación media superior en el Estado de México, mediante el bachillerato en sus diversas modalidades.
- II. Promover la información integral de los estudiantes con los conocimientos que le permitan comprender y actuar sobre su realidad.
- III. Dotar a los educandos con los elementos básicos de la cultura universal, la ciencia, las humanidades y la técnica.
- IV. Promover acciones que contribuyan a que el estudiante asuma una actitud responsable y solidaria; el rescate de los valores humanos; la preservación de la naturaleza y una vida útil a la sociedad.

Ejercicio Fiscal

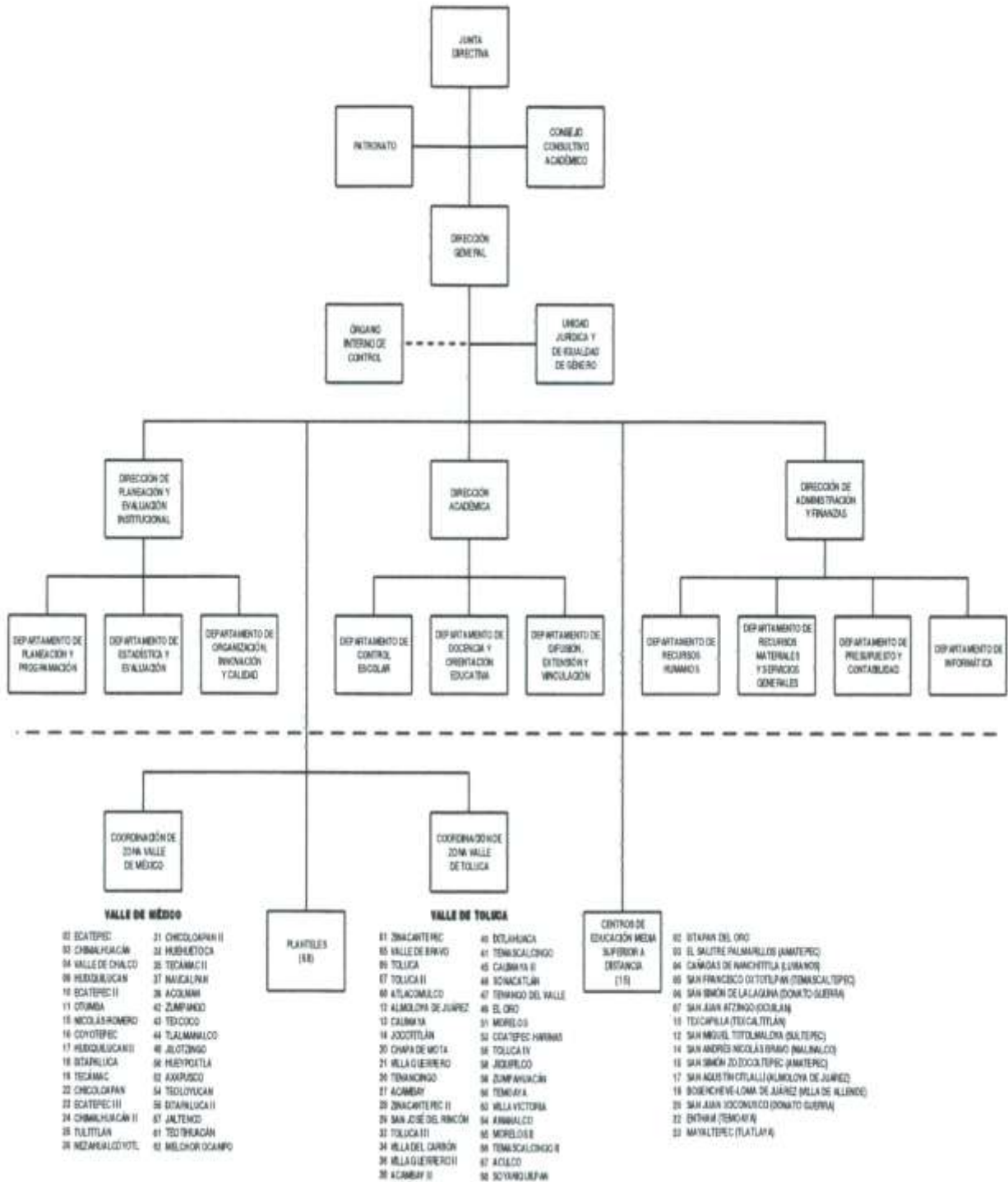
Del 1 de Enero al 31 de Diciembre 2023.

Régimen Jurídico

El Colegio de Bachilleres del Estado de México (COBAEM) es un Organismo Público Descentralizado del Poder Ejecutivo, con personalidad jurídica y patrimonio propio.

COLEGIO DE BACHILLERES DEL ESTADO DE MÉXICO

ORGANIGRAMA



5. BASES DE PREPARACIÓN DE LOS ESTADOS FINANCIEROS.

En el mes de diciembre de 2008, fue aprobada la Ley General de Contabilidad Gubernamental; la aplicación de la Ley contempla la armonización de los sistemas contables y presupuesto del sector gubernamental en México, siendo de observancia obligatoria para los poderes Ejecutivo, Legislativo y Judicial de la Federación, Entidades Federativas; los Ayuntamientos de los Municipios; los órganos político-administrativos de las demarcaciones territoriales del Distrito Federal; las Entidades de la Administración Pública Paraestatal, ya sean federales, estatales o municipales y los Órganos autónomos Federales y Estatales.

El objeto primordial de esta Ley, es contribuir a medir la eficacia, economía y eficiencia del gasto e ingresos públicos, así como la administración de la deuda pública. Con la finalidad de coadyuvar al proceso de armonización contable, la propia Ley contempló la creación del Consejo Nacional de Armonización Contable ("CONAC"), constituyéndose como el Órgano de coordinación para la armonización contable y su objeto es el de emitir las normas contables y lineamientos para la generación de información financiera que aplicarán los entes públicos.

Entre los cambios más importantes previstos en la Ley General de Contabilidad Gubernamental se encuentran:

- a. Creación de un sistema que aporte información contable, financiera y presupuestal desde el momento mismo en que se planean los presupuestos y programas.
- b. Control y resguardo de los bienes (muebles e inmuebles) que conforman el patrimonio de la Entidad.
- c. Registro contable con base en devengado; es decir, el registro financiero y presupuestal de los compromisos y derechos de acuerdo con las normas y metodología existentes para determinar los momentos contables del egreso, y para el caso del ingreso se reconoce cuando se recibe.
- d. Obligación de llevar un reporte y registro de los avances de obra.

Los Estados Financieros que se acompañan, fueron preparados de conformidad con el Manual Único de Contabilidad Gubernamental (Vigésima segunda edición), el cual cumple con los preceptos establecidos en el Código Financiero del Estado de México y Municipios y por lo dispuesto en la Ley General de Contabilidad Gubernamental, publicada el 31 de diciembre de 2008 en el Diario Oficial de la Federación.

Su objetivo es proporcionar elementos necesarios que permitan contabilizar sus operaciones, lo que otorga consistencia a la presentación de los resultados del ejercicio y facilita su interpretación, proporcionando las bases para consolidar criterios uniformes y homogéneos en la información.

6. POLÍTICAS DE CONTABILIDAD SIGNIFICATIVAS.

Inversiones

El efectivo, se encuentran representados principalmente por depósitos bancarios.

Inmuebles, Mobiliario y Equipo

Estos activos se registran a su valor de adquisición o construcción y se actualiza, cuando procede, mediante el método de ajuste por cambios en el nivel general de precios, aplicando factores derivados del índice Nacional de Precios al Consumidor (INPC), emitido por el Banco de México.

Hasta el 31 de diciembre de 2007, las propiedades y equipo se registraban a su costo y posteriormente se reconocían los efectos de la inflación por medio del índice Nacional de Precios al Consumidor (INPC).

La depreciación se calcula mediante el método de línea recta a partir del mes siguiente de adquisición aplicando las tasas aprobadas en el Manual Único de Contabilidad Gubernamental.

Reconocimiento de Ingresos y Egresos

Los subsidios que recibe el Organismo por parte del Gobierno Estatal y Federal, para el cumplimiento de su objetivo social, se registran en resultados tanto los destinados a la operación como a la inversión.

Ingresos Propios de Organismos Auxiliares

Todo aquel recurso que ingrese a la tesorería derivado de las actividades propias del Organismo, así como aquellos que se generen por actividades distintas al objetivo principal del Organismo, deberán ser registrados contable y presupuestalmente como ingresos propios, estos recursos son depositados en una institución bancaria vía depósito o a través de transferencia electrónica.

Obra Pública

Las aportaciones recibidas por el Gobierno del Estado de México y que sean transferidas para apoyar los programas operativos y de inversión de los Organismos Auxiliares y Fideicomisos, se deberán registrar contable y presupuestalmente como Ingresos por estos últimos.

Cuentas de Orden Presupuestales de Ingresos y Egresos

El Organismo se encuentra obligado a elaborar registros contables con base acumulativa y en apego al Marco Conceptual, Postulados Básicos, Normas y Metodologías que establezcan los momentos contables clasificadores y Manuales de Contabilidad Gubernamental, armonizados de acuerdo con las características señaladas en los artículos 40 y 41 de la Ley General de Contabilidad. Asimismo, la información contable presupuestaria y programática se emite sobre la base técnica prevista en las disposiciones referidas.

Derivado de lo anterior, se registra contable y presupuestalmente durante el ejercicio fiscal, en forma simultánea, tanto la ejecución del presupuesto de egresos como de la Ley de Ingresos.

Régimen Fiscal

El régimen fiscal para las entidades públicas es el correspondiente a personas morales con fines no lucrativos y sus obligaciones fiscales se determinan conforme al objetivo y funciones asignadas en la Constitución Política del Estado Libre y Soberano de México, en la Ley que les da origen o en su decreto de creación, salvo los casos en que se realicen actividades distintas a la prestación de servicios públicos.

Los Poderes Legislativo y Judicial, las dependencias, organismos auxiliares, fideicomisos, entes autónomos y los municipios no efectuarán retenciones del Impuesto al Valor Agregado, de conformidad con el artículo 3º, tercer párrafo de la Ley del Impuesto al Valor Agregado.

Indemnizaciones, Compensaciones por Retiro y Primas de Antigüedad

Las entidades públicas no deben registrar ninguna provisión para contingencias por las eventuales indemnizaciones y compensaciones que tenga que pagar a su personal, incluso a favor de terceros, en caso de despidos injustificados así resueltos por los tribunales correspondientes o cualquier otra derivada de las relaciones laborales, pues consistentemente las deberán reconocer en el ejercicio en que se paguen, debido a que es en ese momento cuando se afecta el presupuesto de egresos del ejercicio.



Provisiones

Considerando que todo gasto debe estar previsto en el presupuesto de egresos autorizado para cada ejercicio fiscal, es improcedente la creación de cualquier tipo de provisión.

Patrimonio

El patrimonio del Colegio de Bachilleres del Estado de México, se integrará con:

- a. Los ingresos que en el ejercicio de sus facultades tenga por la prestación de los servicios para el cumplimiento de su objetivo;
- b. Las aportaciones, participaciones, subsidios y apoyos que le otorguen los Gobiernos Federal, Estatal y Municipal;
- c. Los legados, donaciones y demás liberalidades realizadas en su favor; y los fideicomisos en los que le señale fideicomisario;
- d. Los bienes muebles e inmuebles que adquiera por cualquier título legal para el cumplimiento de su objeto, y
- e. Las utilidades, interés, dividendos, rendimientos de sus bienes, derechos y demás ingresos que adquiera por cualquier título legal.

7. POSICIÓN EN MONEDA EXTRANJERA Y PROTECCIÓN POR RIESGO CAMBIARIO.

No Aplica.

8. REPORTE ANALÍTICO DEL ACTIVO.

Estos activos se registran a su valor de adquisición o construcción y se actualiza, cuando procede, mediante el método de ajuste por cambios en el nivel general de precios, aplicando factores derivados del Índice Nacional de Precios al Consumidor (INPC), emitido por el Banco de México.

Hasta el 31 de diciembre de 2007, las propiedades y equipo se registraban a su costo y posteriormente se reconocían los efectos de la inflación por medio del Índice Nacional de Precios al Consumidor (INPC).

En todos los casos se deberán incluir los gastos y costos relacionados con su adquisición, así como el impuesto al valor agregado excepto cuando se trate de organismos sujetos a un régimen fiscal distinto al de no contribuyentes.

La depreciación se calcula mediante el método de línea recta a partir del mes siguiente de adquisición aplicando las tasas aprobadas en el Manual Único de Contabilidad Gubernamental:

Vehículos	10%
Equipo de Cómputo	20%
Mobiliario y Equipo de Oficina	3%
Edificios	2%
Maquinaria	10%
El Resto	10%

9. FIDEICOMISOS MANDATOS Y ANÁLOGOS.

No Aplica.

10. REPORTE DE RECAUDACIÓN.

Integración de los ingresos:

Subsidios	1,086,992.1
Ingresos Financieros	1,815.1
Otros Ingresos y Beneficios Varios	7,210.2
Total	1,096,017.4

Los subsidios que recibe el Organismo por parte del Gobierno Estatal, para el cumplimiento de su objetivo social, se registran en resultados tanto los destinados a la operación como inversión.

Obra Pública

Las aportaciones recibidas por el Gobierno del Estado de México y que sean transferidas para apoyar los programas operativos y de inversión de los Organismos Auxiliares y Fideicomisos, se deberán registrar contable y presupuestalmente como Ingresos por estos últimos.

11. INFORMACIÓN SOBRE LA DEUDA, REPORTE ANALÍTICO DE LA DEUDA.

No Aplica.

12. CALIFICACIONES OTORGADAS.

No Aplica.

13. PROCESO DE MEJORA.

Con la finalidad de coadyuvar en el cumplimiento de los objetivos y metas institucionales así como impulsar y consolidar prácticas apegadas a los valores y principios de honestidad, transparencia, legalidad y eficacia el Organismo, con base en las observaciones y sugerencias emitidas en su caso por las instancias de control y fiscalización, así como su responsabilidad sobre la objetividad, confiabilidad y oportunidad, en la preparación y presentación de la información financiera y presupuestal, como base para control y toma de decisiones sobre las operaciones, ejecución de programas, ejercicio del presupuesto y cumplimiento de los objetivos institucionales, promueve su seguimiento y los avances para su atención oportuna, de conformidad con las sugerencias y, en su caso, medidas correctivas y preventivas, así como acciones de mejora propuestas, que eviten su recurrencia y fomenten el manejo transparente de los recursos públicos e información sobre su gestión, con los avances y resultados que se informan a la Administración del Organismo.

14. INFORMACIÓN POR SEGMENTOS

No Aplica.



COBAEM

15. EVENTOS POSTERIORES AL CIERRE.

No se presentaron eventos posteriores a la fecha en que se reporta, que afecten económicamente.

16. PARTES RELACIONADAS.

A la fecha de los Estados Financieros, en el Organismo no existen partes relacionadas que pudieran ejercer influencia significativa sobre la toma de decisiones financieras y operativas.

17. RESPONSABILIDAD SOBRE LA PRESENTACIÓN RAZONABLE DE LOS ESTADOS FINANCIEROS.

“Bajo protesta de decir verdad declaramos que los Estados Financieros y sus notas, son razonablemente correctos y son responsabilidad del emisor”.

El Despacho de Auditores Externos Portilla y Cía. Contadores Públicos, S.C., Dictaminó los Estados Financieros correspondientes al 31 de diciembre del ejercicio fiscal 2023, mediante el cual informa que presentan razonablemente en todos los aspectos materiales, la situación financiera del COBAEM.



INFORMACIÓN PRESUPUESTARIA



COBAEM



COBAEM

Colegio de Bachilleres del Estado de México Ingresos y Egresos Del 1 de Enero al 31 de Diciembre de 2023 (Miles de Pesos)												
CONCEPTO	AUTORIZADO	%	AMPLIACIÓN	REDUCCIÓN	AUTORIZADO FINAL	%	PRESUPUESTO EJERCIDO	%	VARIACIÓN INICIAL	%	VARIACIÓN MODIFICADO	%
INGRESOS:	1,033,036.6	100.0	191,589.1	69,892.7	1,154,733.0	100.0	1,103,892.4	100.0	70,855.8	6.9	50,840.6	4.4
Superávit Ejercicio Anterior												
Ordinarios	1,033,036.6	100.0	128,912.2	69,892.7	1,092,056.1	94.6	1,096,017.4	99.3	62,980.8	6.1	-3,961.3	-4
Estatales	1,033,036.6	100.0	128,912.2	69,892.7	1,092,056.1	94.6	1,096,017.4	99.3	62,980.8	6.1	-3,961.3	-4
- Tributarios												
Impuestos sobre Erogaciones												
Impuestos sobre Tenencia												
Otros Impuestos y Accesorios												
- No Tributarios							1,815.1	.2	1,815.1		-1,815.1	
Derechos												
Sector Central												
Organismos Auxiliares												
Aportaciones de Mejoras												
Productos							1,815.1	.2	1,815.1		-1,815.1	
Aprovechamientos												
Ingresos Financieros												
Aportaciones y Cuotas de Seguridad Social												
Ingreso por Venta de Bienes y Servicios	66,000.0		5,053.5	66,000.0	5,053.5	.4	7,210.2	.7	-58,789.8	-89.1	-2,156.7	-42.7
Transferencias, Asignaciones, Subsidio y Otras Ayudas	967,036.6	93.6	123,858.7	3,892.7	1,087,002.6	94.1	1,086,992.1	98.5	119,955.5	12.4	10.5	
Federales												
Participaciones Federales												
Fondos de Aportaciones Ramo 33												
Otros Apoyos Federales												
Extraordinarios			62,676.9		62,676.9	5.4	7,875.0	.7	7,875.0		54,801.9	87.4
Generación de ADEFAS			62,676.9		62,676.9	5.4	7,875.0	.7	7,875.0		54,801.9	87.4
Financiamientos												
EGRESOS:	1,033,036.6	100.0	285,145.1	163,448.7	1,154,733.0	100.0	984,601.6	100.0	48,435.0	4.7	170,131.4	14.7
Poderes Legislativo y Judicial												
Poder Legislativo												
Poder Judicial												
Gasto Total de Poder Ejecutivo	1,033,036.6	100.0	285,145.1	163,448.7	1,154,733.0	100.0	984,601.6	100.0	48,435.0	4.7	170,131.4	14.7
Gasto Programable:	1,033,036.6	100.0	222,468.2	163,448.7	1,092,056.1	94.6	944,892.2	96.0	88,144.4	8.5	147,163.9	13.5
Gasto Corriente	1,032,582.3	100.0	213,327.6	162,530.9	1,083,379.0	93.8	936,909.4	95.2	95,672.9	9.3	146,469.6	13.5
Servicios Personales	923,680.9	89.4	180,092.6	126,133.9	977,639.6	84.7	833,138.7	84.6	90,542.2	9.8	144,500.9	14.8
Gasto Operativo	108,901.4	10.5	33,235.0	36,397.0	105,739.4	9.2	103,770.7	10.5	5,130.7	4.7	1,968.7	1.9
- Materiales y Suministros	28,497.2	2.8	10,285.6	11,769.9	27,012.9	2.3	26,015.0	2.6	2,482.2	8.7	997.9	3.7
- Servicios Generales	80,404.2	7.8	22,949.4	24,627.1	78,726.5	6.8	77,755.7	7.9	2,648.5	3.3	970.8	1.2
Transferencias	454.3		431.6	454.3	431.6		431.5		22.8	5.0	.1	
- Organismos Autónomos												
- Subsidios y Apoyos	454.3		431.6	454.3	431.6		431.5		22.8	5.0	.1	
Inversión Pública			8,709.0	463.5	8,245.5	.7	7,551.3	.8	-7,551.3		694.2	8.4
- Bienes Muebles e Inmuebles			8,709.0	463.5	8,245.5	.7	7,551.3	.8	-7,551.3		694.2	8.4
- Obra Pública												
- Inversión Financiera												
Gasto no Programable			62,676.9		62,676.9	5.4	39,709.4	4.0	-39,709.4		22,967.5	36.6
Transferencias a Municipios												
- Participaciones												
- Aportaciones del Ramo 33												
- Convenios												
Deuda Pública			62,676.9		62,676.9	5.4	39,709.4	4.0	-39,709.4		22,967.5	36.6
- Costo Financiero de la Deuda												
- Amortizaciones												
- Pago de ADEFAS			62,676.9		62,676.9	5.4	39,709.4	4.0	-39,709.4		22,967.5	36.6
Superávit(+)/ Déficit (-)			-93,556.0	-93,556.0			119,290.8	12.1	-119,290.8		-119,290.8	
% de los Ingresos							10.8					



COBAEM

Colegio de Bachilleres del Estado de México
Indicadores de Postura Fiscal
Del 1 de Enero al 31 de Diciembre de 2023
(Miles de Pesos)

Concepto	Estimado	Devengado	Pagado
I. Ingresos Presupuestarios (I=1+2)	1,033,036.6	1,103,892.4	1,103,892.4
1. Ingresos del Gobierno de la Entidad Federativa	0.0	0.0	0.0
2. Ingresos del Sector Paraestatal	1,033,036.6	1,103,892.4	1,103,892.4
II. Egresos Presupuestarios (II=3+4)	1,033,036.6	984,601.6	976,729.6
3. Egresos del Gobierno de la Entidad Federativa	0.0	0.0	0.0
4. Egresos del Sector Paraestatal	1,033,036.6	984,601.6	976,729.6
III. Balance Presupuestario (Superávit o Déficit) (III = I - II)	0.0	119,290.8	127,162.8

Concepto	Estimado	Devengado	Pagado
III. Balance presupuestario (Superávit o Déficit)	0.0	119,290.8	127,162.8
IV. Intereses, Comisiones y Gastos de la Deuda	0.0	0.0	0.0
V. Balance Primario (Superávit o Déficit) (V= III - IV)	0.0	119,290.8	127,162.8

Concepto	Estimado	Devengado	Pagado
A. Financiamiento	0.0	0.0	0.0
B. Amortización de la deuda	0.0	0.0	0.0
C. Endeudamiento ó desendeudamiento (C = A - B)	0.0	0.0	0.0

Superávit (+) Déficit (-)

119,290.8



COBAEM

Colegio de Bachilleres del Estado de México
Estado Análítico de Ingresos
Del 1 de Enero al 31 de Diciembre de 2023
(Miles de Pesos)

Rubro de Ingresos	Ingreso					Diferencia (6= 5 - 1)
	Estimado	Ampliaciones y Reducciones	Modificado	Devengado	Recaudado	
	(1)	(2)	(3= 1 + 2)	(4)	(5)	
Impuestos			.0			.0
Cuotas y Aportaciones de Seguridad Social			.0			.0
Contribuciones de Mejoras			.0			.0
Derechos			.0			.0
Productos			.0	1,815.1	1,815.1	1,815.1
Aprovechamientos		5,053.5	5,053.5	7,210.2	7,210.2	7,210.2
Ingresos por Ventas de Bienes, Prestación de Servicios y Otros Ingresos	66,000.0	-66,000.0	.0			-66,000.0
Participaciones, Aportaciones, Convenios, Incentivos Derivados de la Colaboración Fiscal y Fondos Distintos de Aportaciones			.0			.0
Transferencias, Asignaciones, Subsidios y Subvenciones, y Pensiones y Jubilaciones	967,036.6	119,966.0	1,087,002.6	1,086,992.1	1,086,992.1	119,955.5
Ingresos Derivados de Financiamientos		62,676.9	62,676.9	7,875.0	7,875.0	7,875.0
Total	1,033,036.6	121,696.4	1,154,733.0	1,103,892.4	1,103,892.4	70,855.8
				Ingresos excedentes¹		

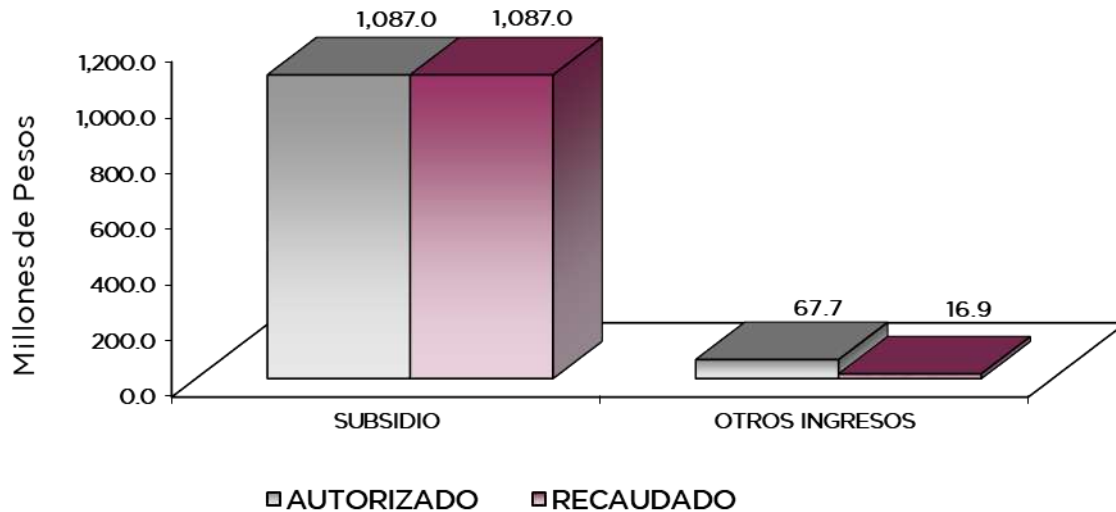
Estado Análítico de Ingresos Por Fuente de Financiamiento	Ingreso					Diferencia (6= 5 - 1)
	Estimado	Ampliaciones y Reducciones	Modificado	Devengado	Recaudado	
	(1)	(2)	(3= 1 + 2)	(4)	(5)	
Ingresos del Poder Ejecutivo Federal o Estatal y de los Municipios	.0	.0	.0	.0	.0	.0
Impuestos			.0			.0
Cuotas y Aportaciones de Seguridad Social			.0			.0
Contribuciones de Mejoras			.0			.0
Derechos	.0	.0	.0	.0	.0	.0
Productos			.0			.0
Aprovechamientos			.0			.0
Participaciones, Aportaciones, Convenios, Incentivos Derivados de la Colaboración Fiscal y Fondos Distintos de Aportaciones			.0			.0
Transferencias, Asignaciones, Subsidios y Subvenciones, y Pensiones y Jubilaciones			.0			.0
Ingresos de los Entes Públicos de los Poderes Legislativo y Judicial, de los Órganos Autónomos y del Sector Paraestatal o Paramunicipal, así como de las Empresas Productivas del Estado	1,033,036.6	59,019.5	1,092,056.1	1,096,017.4	1,096,017.4	62,980.8
Cuotas y Aportaciones de Seguridad Social	.0	.0	.0	.0	.0	.0
Productos	.0	.0	.0	1,815.1	1,815.1	1,815.1
Ingresos por Venta de Bienes, Prestación de Servicios y Otros Ingresos	66,000.0	-60,946.5	5,053.5	7,210.2	7,210.2	-58,789.8
Transferencias, Asignaciones, Subsidios y Subvenciones, y Pensiones y Jubilaciones	967,036.6	119,966.0	1,087,002.6	1,086,992.1	1,086,992.1	119,955.5
Ingresos Derivados de Financiamiento	.0	62,676.9	62,676.9	7,875.0	7,875.0	7,875.0
Ingresos Derivados de Financiamientos	.0	62,676.9	62,676.9	7,875.0	7,875.0	7,875.0
Total	1,033,036.6	121,696.4	1,154,733.0	1,103,892.4	1,103,892.4	70,855.8
				Ingresos excedentes¹		



COBAEM

Colegio de Bachilleres del Estado de México
INGRESOS
(Miles de Pesos)

INGRESOS	AUTORIZADO	PRESUPUESTO 2023		TOTAL AUTORIZADO	RECAUDADO	VARIACIÓN	
		ASIGNACIONES Y/O AMPLIACIONES	REDUCCIONES Y/O DISMINUCIONES			IMPORTE	%
INGRESOS DE GESTIÓN	66,000.0		66,000.0				
Ingresos por Venta de Bienes y Servicios	66,000.0		66,000.0				
PARTICIPACIONES, APORTACIONES, TRANSFERENCIAS, ASIGNACIONES, SUBSIDIOS Y OTRAS AYUDAS	967,036.6	123,858.7	3,892.7	1,087,002.6	1,086,992.1	10.5	
Subsidio	967,036.6	123,858.7	3,892.7	1,087,002.6	1,086,992.1	10.5	
OTROS INGRESOS Y BENEFICIOS		67,730.4		67,730.4	16,900.3	50,830.1	75.0
Productos					1,815.1	-1,815.1	
Pasivos que se Generen como Resultado de Erogaciones que se Devengan en el Ejercicio Fiscal pero que queden Pendientes de Liquidar al Cierre del Mismo		62,676.9		62,676.9	7,875.0	54,801.9	87.4
Ingresos Diversos		5,053.5		5,053.5	7,210.2	-2,156.7	-42.7
T O T A L	1,033,036.6	191,589.1	69,892.7	1,154,733.0	1,103,892.4	50,840.6	4.4



NOTAS AL PRESUPUESTO DE INGRESOS

INGRESOS

Se tuvo previsto recaudar ingresos por 1 mil 33 millones 36.6 miles de pesos, posteriormente se autorizaron ampliaciones y reducciones netas de más por 121 millones 696.4 miles de pesos, obteniendo un presupuesto autorizado modificado por 1 mil 154 millones 733 mil pesos. De los cuales se recaudaron 1 mil 103 millones 892.4 miles de pesos, por lo que se obtuvo una variación por 50 millones 840.6 miles de pesos, lo que representó el 4.4 por ciento del total autorizado.

INGRESOS DE GESTIÓN

Ingresos por Venta de Bienes y Servicios

Se tuvo previsto ingresos por venta de bienes y servicios por 66 millones de pesos, los cuales son registrados en subsidio estatal cumpliendo con el convenio de colaboración administrativa para la recaudación de los ingresos percibidos por las Entidades Públicas.

PARTICIPACIONES, APORTACIONES, TRANSFERENCIAS, ASIGNACIONES, SUBSIDIOS Y OTRAS AYUDAS

Subsidio

Se tuvo previsto recaudar 967 millones 36.6 miles de pesos, posteriormente se autorizaron ampliaciones y cancelaciones netas de más por 119 millones 966 mil pesos, obteniendo un presupuesto autorizado modificado por 1 mil 87 millones 2.6 miles de pesos. De los cuales se recaudaron 1 mil 86 millones 992.1 miles de pesos, por lo que se obtuvo una variación por 10.5 miles de pesos.

OTROS INGRESOS Y BENEFICIOS

Se recaudaron 16 millones 900.3 miles de pesos, correspondiente a productos financieros por 1 millón 815.1 miles de pesos, pago de Pasivos que se generaron como Resultado de Erogaciones que se Devengaron en el Ejercicio Fiscal pero que quedaron Pendientes de Liquidar al Cierre del Mismo por 7 millones 875 mil pesos e Ingresos Diversos por 7 millones 210.2 miles de pesos.



COBAEM

Colegio de Bachilleres del Estado de México
Estado Analítico del Ejercicio del Presupuesto de Egresos
Clasificación por Objeto del Gasto (Capítulo y Concepto)
Del 1 de Enero al 31 de Diciembre de 2023
(Miles de Pesos)

Concepto	Egresos					Subejercicio 6 = (3 - 4)
	Aprobado	Ampliaciones/ (Reducciones)	Modificado	Devengado	Pagado	
	1	2	3 = (1 + 2)	4	5	
Servicios Personales	923,680.9	53,958.7	977,639.6	833,138.7	833,138.7	144,500.9
Remuneraciones al Personal de Carácter Permanente	549,046.8	-39,137.6	509,909.2	416,477.8	416,477.8	93,431.4
Remuneraciones al Personal de Carácter Transitorio			.0			.0
Remuneraciones Adicionales y Especiales	149,759.5	46,394.9	196,154.4	182,728.2	182,728.2	13,426.2
Seguridad Social	108,746.0	16,189.3	124,935.3	114,543.5	114,543.5	10,391.8
Otras Prestaciones Sociales y Económicas	101,201.1	19,484.8	120,685.9	100,369.8	100,369.8	20,316.1
Previsiones			.0			.0
Pago de Estímulos a Servidores Públicos	14,927.5	11,027.3	25,954.8	19,019.4	19,019.4	6,935.4
Materiales y Suministros	28,497.2	-1,484.3	27,012.9	26,015.0	21,792.3	997.9
Materiales de Administración, Emisión de Documentos y Artículos Oficiales	10,298.4	-2,002.9	8,295.5	8,174.5	8,174.5	121.0
Alimentos y Utensilios	14.5	16.2	30.7	30.7	30.7	.0
Materias Primas y Materiales de Producción y Comercialización						.0
Materiales y Artículos de Construcción y de Reparación	6,482.4	1,387.9	7,870.3	7,611.2	3,930.3	259.1
Productos Químicos, Farmacéuticos y de Laboratorio	2,170.7	-1,657.9	512.8	512.8	512.8	.0
Combustibles, Lubricantes y Aditivos	2,058.0	-151.7	1,906.3	1,567.7	1,567.7	338.6
Vestuario, Blancos, Prendas de Protección y Artículos Deportivos	2,359.5	715.2	3,074.7	2,904.4	2,574.8	170.3
Materiales y Suministros Para Seguridad			.0			.0
Herramientas, Refacciones y Accesorios Menores	5,113.7	208.9	5,322.6	5,213.7	5,001.5	108.9
Servicios Generales	80,404.2	-1,677.7	78,726.5	77,755.7	74,106.4	970.8
Servicios Básicos	19,958.7	-9,525.3	10,433.4	10,430.5	10,430.5	2.9
Servicios de Arrendamiento	1,369.0	454.7	1,823.7	1,688.7	1,688.7	135.0
Servicios Profesionales, Científicos, Técnicos y Otros Servicios	30,227.8	-240.4	29,987.4	29,740.8	29,740.8	246.6
Servicios Financieros, Bancarios y Comerciales	4,017.2	988.2	5,005.4	4,782.7	4,782.7	222.7
Servicios de Instalación, Reparación, Mantenimiento y Conservación	7,573.9	-1,258.5	6,315.4	5,955.5	5,955.5	359.9
Servicios de Comunicación Social y Publicidad	24.9	1,181.2	1,206.1	1,202.4	1,202.4	3.7
Servicios de Traslado y Viáticos	1,341.3	264.1	1,605.4	1,605.4	1,605.4	.0
Servicios Oficiales	250.0	-65.1	184.9	184.9	184.9	.0
Otros Servicios Generales	15,641.4	6,523.4	22,164.8	22,164.8	18,515.5	.0
Transferencias, Asignaciones, Subsidios y Otras Ayudas	454.3	-22.7	431.6	431.5	431.5	.1
Transferencias Internas y Asignaciones al Sector Público			.0			.0
Transferencias al Resto del Sector Público			.0			.0
Subsidios y Subvenciones			.0			.0
Ayudas Sociales	454.3	-22.7	431.6	431.5	431.5	.1
Pensiones y Jubilaciones			.0			.0
Transferencias a Fideicomisos, Mandatos y Otros Análogos			.0			.0
Transferencias a la Seguridad Social			.0			.0
Donativos			.0			.0
Transferencias al Exterior			.0			.0
Bienes Muebles, Inmuebles e Intangibles	.0	8,245.5	8,245.5	7,551.3	7,551.3	694.2
Mobiliario y Equipo de Administración		1,594.8	1,594.8	1,594.8	1,594.8	.0
Mobiliario y Equipo Educativo y Recreativo		3.3	3.3	3.3	3.3	.0
Equipo e Instrumental Médico y de Laboratorio		694.2	694.2			694.2
Vehículos y Equipo de Transporte		.0	.0			.0
Equipo de Defensa y Seguridad		.0	.0			.0
Maquinaria, Otros Equipos y Herramientas		818.1	818.1	818.1	818.1	.0
Activos Biológicos		.0	.0			.0
Bienes Inmuebles		4,881.5	4,881.5	4,881.5	4,881.5	.0
Activos Intangibles		253.6	253.6	253.6	253.6	.0
Inversión Pública	.0	.0	.0	.0	.0	.0
Obra Pública en Bienes de Dominio Público			.0			.0
Obra Pública en Bienes Propios			.0			.0
Proyectos Productivos y Acciones de Fomento			.0			.0
Inversiones Financieras y Otras Provisiones	.0	.0	.0	.0	.0	.0
Inversiones Para el Fomento de Actividades Productivas			.0			.0
Acciones y Participaciones de Capital			.0			.0
Compra de Títulos y Valores			.0			.0
Concesión de Préstamos			.0			.0
Inversiones en Fideicomisos, Mandatos y Otros Análogos			.0			.0
Otras Inversiones Financieras			.0			.0
Provisiones para Contingencias y Otras Erogaciones Especiales			.0			.0
Participaciones y Aportaciones	.0	.0	.0	.0	.0	.0
Participaciones			.0			.0
Aportaciones			.0			.0
Convenios			.0			.0
Deuda Pública	.0	62,676.9	62,676.9	39,709.4	39,709.4	22,967.5
Amortización de la Deuda Pública			.0			.0
Intereses de la Deuda Pública			.0			.0
Comisiones de la Deuda Pública			.0			.0
Gastos de la Deuda Pública			.0			.0
Costo por Coberturas			.0			.0
Apoyos Financieros			.0			.0
Adeudos de Ejercicios Fiscales Anteriores		62,676.9	62,676.9	39,709.4	39,709.4	22,967.5
Total del Gasto	1,033,036.6	121,696.4	1,154,733.0	984,601.6	976,729.6	170,131.4



COBAEM

**Colegio de Bachilleres del Estado de México
Estado Analítico del Ejercicio del Presupuesto de Egresos
Clasificación Económica (por Tipo de Gasto)
Del 1 de Enero al 31 de Diciembre de 2023
(Miles de Pesos)**

Concepto	Egresos					Subejercicio 6 = (3 - 4)
	Aprobado	Ampliaciones/ (Reducciones)	Modificado	Devengado	Pagado	
	1	2	3 = (1 + 2)	4	5	
Gasto Corriente	1,033,036.6	50,774.0	1,083,810.6	937,340.9	929,468.9	146,469.7
Gasto de Capital		8,245.5	8,245.5	7,551.3	7,551.3	694.2
Amortización de la Deuda y Disminución de Pasivos		62,676.9	62,676.9	39,709.4	39,709.4	22,967.5
Pensiones y Jubilaciones			-			
Participaciones			-			
Total del Gasto	1,033,036.6	121,696.4	1,154,733.0	984,601.6	976,729.6	170,131.4

**Colegio de Bachilleres del Estado de México
Estado Analítico del Ejercicio del Presupuesto de Egresos
Clasificación Administrativa
Del 1 de Enero al 31 de Diciembre de 2023
(Miles de Pesos)**

Concepto	Egresos					Subejercicio 6 = (3 - 4)
	Aprobado	Ampliaciones/ (Reducciones)	Modificado	Devengado	Pagado	
	1	2	3 = (1 + 2)	4	5	
Entidades Paraestatales y Fideicomisos No Empresariales y No Financieros	1,033,036.6	121,696.4	1,154,733.0	984,601.6	976,729.6	170,131.4
Instituciones Públicas de Seguridad Social			-			-
Entidades Paraestatales Empresariales No Financieras con Participación Estatal Mayoritaria			-			-
Fideicomisos Empresariales No Financieros con Participación Estatal Mayoritaria			-			-
Entidades Paraestatales Empresariales Financieras Monetarias con Participación Estatal Mayoritaria			-			-
Entidades Paraestatales Empresariales Financieras No Monetarias con Participación Estatal Mayoritaria			-			-
Fideicomisos Financieros Públicos con Participación Estatal Mayoritaria			-			-
Total del Gasto	1,033,036.6	121,696.4	1,154,733.0	984,601.6	976,729.6	170,131.4

**Colegio de Bachilleres del Estado de México
Estado Analítico del Ejercicio del Presupuesto de Egresos
Clasificación Administrativa
Del 1 de Enero al 31 de Diciembre de 2023
(Miles de Pesos)**

Concepto	Egresos					Subejercicio 6 = (3 - 4)
	Aprobado	Ampliaciones/ (Reducciones)	Modificado	Devengado	Pagado	
	1	2	3 = (1 + 2)	4	5	
228C0700 Colegio de Bachilleres del Estado de México	1,033,036.6	121,696.4	1,154,733.0	984,601.6	976,729.6	170,131.4
Total del Gasto	1,033,036.6	121,696.4	1,154,733.0	984,601.6	976,729.6	170,131.4



COBAEM

Colegio de Bachilleres del Estado de México
Estado Analítico del Ejercicio del Presupuesto de Egresos
Clasificación Administrativa
Del 1 de Enero al 31 de Diciembre de 2023
(Miles de Pesos)

Concepto	Egresos					Subejercicio
	Aprobado	Ampliaciones/ (Reducciones)	Modificado	Devengado	Pagado	
	1	2	3 = (1 + 2)	4	5	
Poder Ejecutivo	1,033,036.6	121,696.4	1,154,733.0	984,601.6	976,729.6	170,131.4
Poder Legislativo			-			-
Poder Judicial			-			-
Órganos Autónomos			-			-
Total del Gasto	1,033,036.6	121,696.4	1,154,733.0	984,601.6	976,729.6	170,131.4

Colegio de Bachilleres del Estado de México
Estado Analítico del Ejercicio del Presupuesto de Egresos
Clasificación Funcional (Finalidad y Función)
Del 1 de Enero al 31 de Diciembre de 2023
(Miles de Pesos)

Concepto	Egresos					Subejercicio
	Aprobado	Ampliaciones/ (Reducciones)	Modificado	Devengado	Pagado	
	1	2	3 = (1 + 2)	4	5	
Gobierno	3,196.9	- 2.7	3,194.2	2,990.5	2,990.5	203.7
Legislación			-			-
Justicia			-			-
Coordinación de la Política de Gobierno	3,196.9	- 2.7	3,194.2	2,990.5	2,990.5	203.7
Relaciones Exteriores			-			-
Asuntos Financieros y Hacendarios			-			-
Seguridad Nacional			-			-
Asuntos de Orden Público y de Seguridad Interior			-			-
Otros Servicios Generales			-			-
Desarrollo Social	1,029,839.7	59,022.2	1,088,861.9	941,901.7	934,029.7	146,960.2
Protección Ambiental			-			-
Vivienda y Servicios a la Comunidad			-			-
Salud			-			-
Recreación, Cultura y Otras Manifestaciones Sociales			-			-
Educación	1,029,839.7	59,022.2	1,088,861.9	941,901.7	934,029.7	146,960.2
Protección Social			-			-
Otros Asuntos Sociales			-			-
Desarrollo Económico	-	-	-	-	-	-
Asuntos Económicos, Comerciales y Laborales en General			-			-
Agropecuaria, Silvicultura, Pesca y Caza			-			-
Combustibles y Energía			-			-
Minería, Manufacturas y Construcción			-			-
Transporte			-			-
Comunicaciones			-			-
Turismo			-			-
Ciencia, Tecnología e Innovación			-			-
Otras Industrias y Otros Asuntos Económicos			-			-
Otras no Clasificadas en Funciones Anteriores	-	62,676.9	62,676.9	39,709.4	39,709.4	22,967.5
Transacciones de la Deuda Pública / Costo Financiero de la Deuda			-			-
Transferencias, Participaciones y Aportaciones entre Diferentes Niveles y Órdenes de Gobierno			-			-
Saneamiento del Sistema Financiero			-			-
Adeudos de Ejercicios Fiscales Anteriores		62,676.9	62,676.9	39,709.4	39,709.4	22,967.5
Total del Gasto	1,033,036.6	121,696.4	1,154,733.0	984,601.6	976,729.6	170,131.4



COBAEM

Colegio de Bachilleres del Estado de México
 Endeudamiento Neto
 Del 1 de Enero al 31 de Diciembre de 2023
 (Miles de Pesos)

Identificación de Crédito o Instrumento	Contratación/Colocación	Amortización	Endeudamiento Neto
	A	B	C = A - B
Créditos Bancarios			
			-
			-
			-
			-
			-
			-
			-
			-
Total Créditos Bancarios	-	-	-
Otros Instrumentos de Deuda			
			-
			-
			-
			-
			-
Total Otros Instrumentos de Deuda	-	-	-
TOTAL	-	-	-

Colegio de Bachilleres del Estado de México
 Intereses de la Deuda
 Del 1 de Enero al 31 de Diciembre de 2023
 (Miles de Pesos)

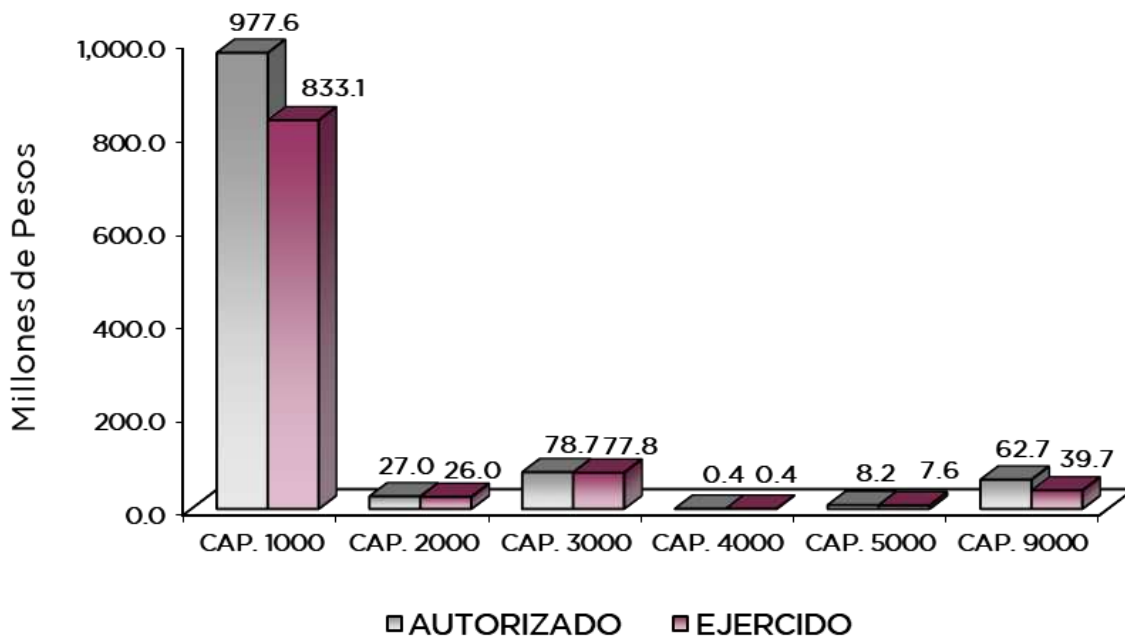
Identificación de Crédito o Instrumento	Devengado	Pagado
Créditos Bancarios		
Total de Intereses de Créditos Bancarios	-	-
Otros Instrumentos de Deuda		
Total de Intereses de Otros Instrumentos de Deuda	-	-
TOTAL	-	-



COBAEM

**Colegio de Bachilleres del Estado de México
EGRESOS POR CAPÍTULO
(Miles de Pesos)**

EGRESOS	PRESUPUESTO 2023			TOTAL AUTORIZADO	EJERCIDO	VARIACIÓN	
	AUTORIZADO	ASIGNACIONES Y/O AMPLIACIONES	REDUCCIONES Y/O DISMINUCIONES			IMPORTE	%
Servicios Personales	923,680.9	180,092.6	126,133.9	977,639.6	833,138.7	144,500.9	14.8
Materiales y Suministros	28,497.2	10,285.6	11,769.9	27,012.9	26,015.0	997.9	3.7
Servicios Generales	80,404.2	22,949.4	24,627.1	78,726.5	77,755.7	970.8	1.2
Transferencias, Asignaciones, Subsidios y Otras Ayudas	454.3	431.6	454.3	431.6	431.5	0.1	
Bienes Muebles, Inmuebles e Intangibles		8,709.0	463.5	8,245.5	7,551.3	694.2	8.4
Deuda Pública		62,676.9		62,676.9	39,709.4	22,967.5	36.6
T O T A L	1,033,036.6	285,145.1	163,448.7	1,154,733.0	984,601.6	170,131.4	14.7



NOTAS AL PRESUPUESTO DE EGRESOS

EGRESOS

Se tuvo un presupuesto autorizado por 1 mil 33 millones 36.6 miles de pesos, posteriormente se autorizaron ampliaciones, cancelaciones y traspasos netos de más por 121 millones 696.4 miles de pesos, obteniendo un presupuesto modificado de 1 mil 154 millones 733 mil pesos, de los cuales se ejercieron 984 millones 601.6 miles de pesos, teniendo un subejercido por 170 millones 131.4 miles de pesos, lo que representó el 14.7 por ciento, respecto al monto autorizado.

SERVICIOS PERSONALES

El presupuesto autorizado para este capítulo fué por 923 millones 680.9 miles de pesos, posteriormente se autorizaron ampliaciones y traspasos netos de más por 53 millones 958.7 miles de pesos, obteniendo un presupuesto modificado 977 millones 639.6 miles de pesos, de los cuales se ejercieron 833 millones 138.7 miles de pesos, teniendo un subejercido por 144 millones 500.9 miles de pesos, lo que representó el 14.8 por ciento, respecto al monto autorizado.

La variación obedece principalmente a las medidas de austeridad, racionalidad y disciplina presupuestal.

MATERIALES Y SUMINISTROS

El presupuesto autorizado para este capítulo fue de 28 millones 497.2 miles de pesos, posteriormente se autorizaron ampliaciones, reducciones y traspasos netos de menos por 1 millón 484.3 miles de pesos, obteniendo un presupuesto modificado 27 millones 12.9 miles de pesos, de los cuales se ejercieron 26 millones 15 mil pesos, obteniendo un subejercido por 997.9 miles de pesos, lo que representó el 3.7 por ciento, respecto al monto autorizado.

La variación obedece al cumplimiento a la contención del Gasto y Ahorro Presupuestal del Ejercicio 2023.

SERVICIOS GENERALES

El presupuesto autorizado para este capítulo fue por 80 millones 404.2 miles de pesos, posteriormente se autorizaron ampliaciones, cancelaciones y traspasos netos de menos por 1 millón 677.7 miles de pesos, obteniendo un presupuesto modificado 78 millones 726.5 miles de pesos, de los cuales se ejercieron 77 millones 755.7 miles de pesos, obteniendo un subejercido por 970.8 miles de pesos, lo que representó el 1.2 por ciento, respecto al monto autorizado.

La variación obedece al cumplimiento a la contención del Gasto y Ahorro Presupuestal del Ejercicio 2023.

TRANSFERENCIAS, ASIGNACIONES, SUBSIDIOS Y OTRAS AYUDAS

El presupuesto autorizado de este capítulo fue por 454.3 miles de pesos, posteriormente se autorizaron ampliaciones y cancelaciones netas de menos por 22.7 miles de pesos, obteniendo un presupuesto modificado por 431.6 miles de pesos, de los cuales se ejercieron 431.5 miles de pesos.



COBAEM

BIENES MUEBLES, INMUEBLES E INTANGIBLES

Durante el ejercicio se autorizaron ampliaciones netas por 8 millones 245.5 miles de pesos, de los cuales se ejercieron 7 millones 551.3 miles de pesos, obteniendo un subejercicio por 694.2 miles de pesos, lo que representó el 8.4 por ciento, respecto al monto autorizado.

DEUDA PÚBLICA

Se autorizaron ampliaciones para el pago de pasivos que se generaron como resultado de erogaciones que se devengaron en el ejercicio fiscal pero se quedaron pendientes de liquidar al cierre del mismo por 62 millones 676.9 miles de pesos, de los cuales se ejercieron 39 millones 709.4 miles de pesos, obteniendo un subejercicio por 22 millones 967.5 miles de pesos, lo que representó el 36.6 por ciento, respecto al monto autorizado.

INFORMACIÓN PRESUPUESTAL

Colegio de Bachilleres del Estado de México
EGRESOS POR OBJETO DEL GASTO
(Miles de Pesos)

CAPÍTULO Y OBJETO DEL GASTO	PRESUPUESTO 2023			TOTAL AUTORIZADO	EJERCIDO	VARIACIÓN
	AUTORIZADO	ASIGNACIONES Y/O AMPLIACIONES	REDUCCIONES Y/O DISMINUCIONES			
SERVICIOS PERSONALES	923,680.9	180,092.6	126,133.9	977,639.6	833,138.7	144,500.9
Sueldo Base	549,046.8	56,264.9	95,402.6	509,909.1	416,477.8	93,431.3
Prima por Años de Servicio	8,069.3	1,506.8	230.5	9,345.6	7,102.0	2,243.6
Prima de Antigüedad	527.2	3,233.9	49.5	3,711.6	1,661.6	2,050.0
Prima Vacacional	28,116.9	13,737.7	1,251.3	40,603.3	34,205.1	6,398.2
Aguinaldo	62,658.2	46,587.5	9,313.3	99,932.4	98,579.2	1,353.2
Prima Dominical	.3		0.2	.1		.1
Gratificación	26,669.4	1,594.8	8,403.6	19,860.6	19,860.6	
Gratificación por productividad	13,256.2	1,809.6	1,409.1	13,656.7	12,993.9	662.8
Labores Docentes	10,461.9	2,522.7	3,940.5	9,044.1	8,325.8	718.3
Aportaciones de Servicio de Salud	50,188.4	4,575.8	-	54,764.2	48,570.9	6,193.3
Aportaciones al Sistema Solidario de Reparto	37,218.2	1,292.5	92.0	38,418.7	35,882.1	2,536.6
Aportaciones del Sistema de Capitalización Individual	7,988.9	789.2	33.3	8,744.8	8,325.9	418.9
Aportaciones para Financiar los Gastos Generales de Administración del ISSEMyM	4,495.4	355.3	-	4,850.7	4,540.6	310.1
Aportaciones para Riesgo de Trabajo	7,068.5	9,270.8	43.7	16,295.6	16,179.0	116.6
Seguros y Fianzas	1,786.7	138.8	64.1	1,861.4	1,045.0	816.4
Cuotas para Fondo de Retiro	5,558.8	1,943.7	134.8	7,367.7	5,775.2	1,592.5
Seguro de separación individualizado	4,286.4	426.2	115.0	4,597.6	2,623.6	1,974.0
Indemnización por accidentes de trabajo	140.2		39.0	101.2		101.2
Liquidaciones por indemnizaciones por sueldos y salarios caídos	259.7	917.3	66.4	1,110.6	1,058.5	52.1
Becas para hijos de trabajadores		838.0	-	838.0	838.0	
Días cívicos y económicos	3,086.0	191.4	481.8	2,795.6	2,526.7	268.9
Día del maestro y del servidor público	4,111.8	995.1	40.2	5,066.7	3,520.0	1,546.7
Otros gastos derivados de convenio	46,833.2	13,462.4	1,248.5	59,047.1	47,317.4	11,729.7
Elaboración de tesis	249.9		97.2	152.7		152.7
Despensa	36,675.1	5,587.2	2,653.7	39,608.6	36,710.5	2,898.1
Reconocimiento a servidores públicos		161.3	86.1	75.2	75.2	
Estimulos por puntualidad y asistencia	14,927.5	11,803.6	937.5	25,793.6	18,858.0	6,935.6
Recompensas		86.1	-	86.1	86.1	
MATERIALES Y SUMINISTROS	28,497.2	10,285.6	11,769.9	27,012.9	26,015.0	997.9
Materiales y útiles de oficina	3,021.3	529.7	953.7	2,597.3	2,488.9	108.4
Enseres de oficina	74.9	16.3	58.0	33.2	21.9	11.3
Material y útiles de imprenta y reproducción	108.0	11.5	106.4	13.1	11.8	1.3
Materiales y útiles para el procesamiento en equipos y bienes informáticos	2,352.8	1,365.8	1,203.8	2,514.8	2,514.8	
Material de información	784.9	1.1	780.1	5.9	5.9	
Material y Enseres de Limpieza	2,854.2	8.9	732.6	2,130.5	2,130.5	
Material Didáctico	1,099.9	1,001.5	1,100.6	1,000.8	1,000.8	
Material para Identificación y Registro	2.5		2.5			
Productos Alimenticios para Personas	14.0	30.3	14.0	30.3	30.3	
Utensilios para el Servicio de Alimentación	.6	.5	.6	.5	.5	
Productos minerales no metálicos	10.3	1.3	10.3	1.3	1.3	
Cemento y productos de concreto		173.0		173.0	173.0	
Cal, yeso y productos de yeso		22.1		22.1	22.1	
Madera y productos de madera		7.0		7.0	7.0	
Vidrio y productos de vidrio	1.2	.6	.6	1.2	1.2	



COBAEM

CAPÍTULO Y OBJETO DEL GASTO	PRESUPUESTO 2023			TOTAL AUTORIZADO	EJERCIDO	VARIACIÓN
	AUTORIZADO	ASIGNACIONES Y/O AMPLIACIONES	REDUCCIONES Y/O DISMINUCIONES			
Material electrico y electronico	902.5	663.0	413.6	1,151.9	1,151.9	
Articulos metalicos para la construccion	1,122.2	132.5	24.7	1,230.0	1,230.0	
Materiales complementarios	27.1	226.3	21.2	232.2	176.1	56.1
Materiales de señalizacion	151.4	30.1	31.4	150.1	150.1	
Materiales de construccion	4,015.5	1,754.1	1,411.4	4,358.2	4,353.2	5.0
Estructuras y manufacturas para todo tipo de construccion	252.2	339.0	47.9	543.3	345.3	198.0
Sustancias quimicas	1,200.0	.7	1,200.0	.7	.7	
Plaguicidas, abonos y fertilizantes		2.0		2.0	2.0	
Medicinas y productos farmaceuticos	669.8	290.9	460.7	500.0	500.0	
Materiales, accesorios y suministro medicos		.7		.7	.7	
Materiales, accesorios y suministros de laboratorio	298.6	.2	298.6	.2	.2	
Fibras sinteticas, hules, plasticos y derivados	2.3	9.0	2.2	9.1	9.1	
Combustibles, lubricantes y aditivos	2,057.8	116.7	268.2	1,906.3	1,567.7	338.6
Carbon y sus derivados	.2	28.3	28.5	.0		
Vestuario y uniformes	1,337.7	759.7	22.5	2,074.9	2,074.9	
Prendas de seguridad y proteccion personal	756.0	1.1	155.8	601.3	431.0	170.3
Articulos deportivos	265.8	148.1	22.9	391.0	391.0	
Productos textiles		7.5		7.5	7.5	
Prendas de proteccion		.1		.1	.1	
Refacciones, accesorios y herramientas	425.8	282.8	273.2	435.4	435.4	
Refacciones, accesorios menores de edificios	474.2	43.8	504.1	13.9	13.9	
Refacciones y accesorios menores de mobiliario y equipo de administracion educacional y recreativo	144.7		142.7	2.0	.3	1.7
Refacciones y accesorios para equipo de computo	723.6	568.8	396.1	896.3	896.3	
Refacciones y accesorios menores para equipo de transporte	184.6	1,065.0	54.0	1,195.6	1,195.6	
Articulos para la extincion de incendios	368.1	167.0	51.9	483.2	483.2	
Refacciones y accesorios menores de maquinaria y otros equipos		.2		.2	.2	
Medidores de agua	3.0		3.0			
Otros enseres	2,789.5	478.4	972.1	2,295.8	2,188.6	107.2
SERVICIOS GENERALES	80,404.2	22,949.4	24,627.1	78,726.5	77,755.7	970.8
Servicio de Energía Eléctrica	5,217.1	2,346.9	378.6	7,185.5	7,183.8	1.7
Gas		4.9		4.9	4.9	
Servicio de Agua	137.3	253.4	15.0	375.6	375.6	
Servicio de Telefonía Convencional	889.9	301.1	90.4	1,100.6	1,100.6	
Servicios de conduccion de señales analogicas y digitales		20.6		20.6	20.6	
Servicios de Acceso a Internet	13,714.4	1,404.5	13,372.7	1,746.2	1,745.0	1.2
Arrendamiento de Edificios y Locales	836.7	513.4	58.6	1,291.5	1,291.5	
Arrendamiento de Vehículos	532.4	10.5	26.6	516.3	381.2	135.1
Arrendamiento de Maquinaria y Equipo		32.0	16.0	16.0	16.0	
Asesorías Asociadas a Convenios o Acuerdos	301.4		169.7	131.7	.4	131.3
Servicios Informáticos		1.4		1.4	1.4	
Capacitación	1,920.7	456.3	359.6	2,017.5	1,902.3	115.2
Servicios de Apoyo Administrativo y Fotocopiado	9.2	29.3	.5	38.0	38.0	
Impresiones de Documentos Oficiales para la Prestación de Servicios Públicos, Identificación, Formatos Administrativos y Fiscales, formas valoradas	291.0	609.9		900.9	900.9	
Servicios de impresión de documentos	704.0		679.0	25.1	25.1	
Servicios de Vigilancia	26,907.4	3,025.8	3,202.7	26,730.5	26,730.5	
Servicios Profesionales	94.1	78.6	30.3	142.3	142.3	
Servicios Bancarios y Financieros	553.7	902.4	315.6	1,140.5	1,140.5	
Seguros y Fianzas	3,463.6	386.8	55.3	3,795.0	3,572.3	222.7
Fletes y Maniobras		10.5		10.5	10.5	
Servicios financieros, bancarios y comerciales integrales		59.5		59.5	59.5	
Reparación y Mantenimiento de Inmuebles	2,443.9	588.2	1,021.9	2,010.1	2,010.1	
Adaptacion de locales, almacenes, bodegas y edificios	28.3	10.5	28.3	10.5	10.5	
Reparacion, mantenimiento e instalacion de mobiliario y equipo se oficina	35.6		32.6	3.0	3.0	
Reparación, instalacion y mantenimiento de bienes informaticos, microfilmacion y tecnologias de la informacion	66.4	20.9	59.5	27.8	27.8	
Reparacion y mantenimiento de equipo y redes de tele y radio transmision		14.7		14.7	14.7	
Reparacion, instalacion y mantenimiento de equipo medico y de laboratorio	348.9	607.6	160.4	796.0	439.0	357.0
Reparacion y mantenimiento de vehiculos terrestres, aereos y lacustres	229.3	246.1	71.2	404.2	404.2	
Reparacion, instalacion y mantenimiento de maquinaria, equipo industrial y diversc	69.0	601.2	74.1	596.0	596.0	
Servicios de lavandería, limpieza e higiene	3,562.0	327.6	2,429.4	1,460.3	1,457.5	2.8
Servicios de fumigacion	790.4	225.9	23.7	992.6	992.6	
Gastos de publicidad y propaganda		499.8		499.8	499.8	
Publicaciones oficiales y de informacion en general para difusion	20.0	584.2		604.2	604.2	
Gastos de publicidad en materia comercial	1.3		.3	1.0		1.0
Servicios de creatividad preproduccion y produccion de publicidad, excepto internet		11.7		11.7	11.7	
Servicios de fotografia		11.1		11.1	11.1	
Servicios de cine y grabacion		79.6	4.1	75.5	75.5	
Servicios de creacion y difusion de contenido a traves de internet	3.5		.9	2.6		2.6
Transportacion aerea		12.5		12.5	12.5	
Gastos de traslado por via terrestre	948.9	280.6	176.0	1,053.4	1,053.4	
Gastos de alimentacion en territorio nacional	170.2	35.3	166.1	39.5	39.5	
Gastos de hospedaje en territorio nacional	2.0	243.7	2.0	243.7	243.7	
Otros servicios de traslados y hospedaje	220.2	74.3	38.2	256.3	256.3	
Gastos de ceremonias oficiales y de orden social	250.0	93.1	158.2	184.9	184.9	
Otros impuestos y derechos	492.1	483.1	430.5	544.7	544.7	



COBAEM

CAPÍTULO Y OBJETO DEL GASTO	PRESUPUESTO 2023			TOTAL AUTORIZADO	EJERCIDO	VARIACIÓN
	AUTORIZADO	ASIGNACIONES Y/O AMPLIACIONES	REDUCCIONES Y/O DISMINUCIONES			
Penas, multas, accesorios y actualizaciones						
Impuesto sobre erogaciones por remuneraciones al trabajo personal	14,526.1	7,372.5	522.6	21,376.0	21,376.0	
Cuotas y suscripciones		19.5	13.1	6.4	6.4	
Gastos de servicios menores	565.6	21.9	388.5	199.0	199.0	
Inscripciones y arbitrajes	57.6		54.9	2.7	2.7	
Subcontratación de servicios con terceros		36.0		36.0	36.0	
TRANSFERENCIAS, ASIGNACIONES, SUBSIDIOS Y OTRAS AYUDAS	454.3	431.6	454.3	431.6	431.5	.1
Capacitación	454.3		454.3			
Premios, estímulos, recompensas, becas y seguros a deportistas		20.5		20.5	20.5	
Premios, recompensas y pension recreativa estudiantil		411.1		411.1	411.0	.1
BIENES MUEBLES, INMUEBLES E INTANGIBLES	.0	8,709.0	463.5	8,245.5	7,551.3	694.2
Muebles y enseres	-	1,707.8	257.7	1,450.1	1,450.1	
Bienes informáticos	-	89.2		89.2	89.2	
Otros equipos eléctricos y electrónicos de oficina	-	55.4		55.4	55.4	
Equipos y aparatos audiovisuales	-	3.4		3.4	3.4	
Equipo médico y de laboratorio	-	900.0	205.8	694.2		694.20
Maquinaria y equipo industrial	-	804.1		804.1	804.1	
Maquinaria y equipo diverso	-	14.0		14.0	14.0	
Terrenos	-	4,881.5		4,881.5	4,881.5	
Software	-	253.6		253.6	253.6	
DEUDA PÚBLICA	.0	62,676.9	.0	62,676.9	39,709.4	22,967.5
Por el Ejercicio Inmediato Anterior	-	2,788.4		2,788.4	2,788.4	
Por Ejercicios Anteriores	-	59,888.5		59,888.5	36,921.0	22,967.5
TOTAL	1,033,036.6	285,145.1	163,448.7	1,154,733.0	984,601.6	170,131.4



INFORMACIÓN PROGRAMÁTICA



COBAEM



COBAEM

Colegio de Bachilleres del Estado de México
Gasto por Categoría Programática
Del 1 de Enero al 31 de Diciembre de 2023
(Miles de Pesos)

Concepto	Egresos					Subejercicio
	Aprobado	Ampliaciones/ (Reducciones)	Modificado	Devengado	Pagado	
	1	2	3=(1 + 2)	4	5	6=(3 - 4)
Programas	1,033,036.6	59,019.5	1,092,056.1	944,892.2	937,020.2	147,163.9
Subsidios: Sector Social y Privado o Entidades Federativas y Municipios	-	-	-	-	-	-
Sujetos a Reglas de Operación			-			-
Otros Subsidios			-			-
Desempeño de las Funciones	1,033,036.6	59,019.5	1,092,056.1	944,892.2	937,020.2	147,163.9
Prestación de Servicios Públicos	1,033,036.6	59,019.5	1,092,056.1	944,892.2	937,020.2	147,163.9
Provisión de Bienes Públicos			-			-
Planeación, Seguimiento y Evaluación de Políticas Públicas			-			-
Promoción y Fomento			-			-
Regulación y Supervisión			-			-
Funciones de las Fuerzas Armadas (Únicamente Gobierno Federal)			-			-
Específicos			-			-
Proyectos de Inversión			-			-
Administrativos y de Apoyo	-	-	-	-	-	-
Apoyo al Proceso Presupuestario y para Mejorar la Eficiencia Institucional			-			-
Apoyo a la Función Pública y al Mejoramiento de la Gestión			-			-
Operaciones Ajenas			-			-
Compromisos	-	-	-	-	-	-
Obligaciones de Cumplimiento de Resolución Jurisdiccional			-			-
Desastres Naturales			-			-
Obligaciones	-	-	-	-	-	-
Pensiones y Jubilaciones			-			-
Aportaciones a la Seguridad Social			-			-
Aportaciones a Fondos de Estabilización			-			-
Aportaciones a Fondos de Inversión y Reestructura de Pensiones			-			-
Programa de Gasto Federalizado (Gobierno Federal)	-	-	-	-	-	-
Gasto Federalizado			-			-
Participaciones a Entidades Federativas y Municipios			-			-
Costo Financiero, Deuda o Apoyos a Deudores y Ahorradores de la Banca			-			-
Adeudos de Ejercicios Fiscales Anteriores		62,676.9	62,676.9	39,709.4	39,709.4	22,967.5
Total del Gasto	1,033,036.6	121,696.4	1,154,733.0	984,601.6	976,729.6	170,131.4



COBAEM

El Plan de Desarrollo del Estado de México 2017-2023, es un instrumento prospectivo con una visión hacia 2030. En él se concentran las bases para la elaboración de los programas sectoriales, especiales y regionales que delinearán de manera más puntual y detallada los pasos para el cumplimiento de los objetivos establecidos, así como los planes específicos de inversión que permitirán realizar la proyección de los recursos financieros. Este esfuerzo colectivo plasma los retos y desafíos de la agenda gubernamental con un profundo sentido de responsabilidad y con el compromiso de lograr un desarrollo democrático.

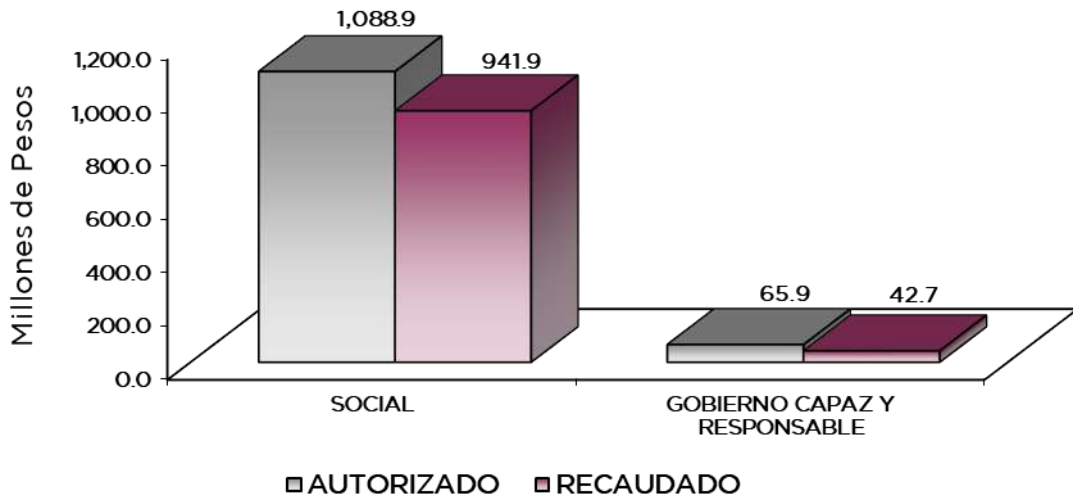
SOCIAL

Programas de nueva generación para disminuir la desigualdad. El Gobierno del Estado de México considera prioritario desarrollar y conservar familias fuertes, promover el empleo y proteger el ingreso, particularmente el de las mujeres. En correspondencia con la Agenda 2030, el logro de estos propósitos influirá directa e indirectamente el cumplimiento de las metas globales que contribuirán a disminuir la pobreza y el hambre; procurarán el acceso a una vivienda y a servicios básicos adecuados; reducirán las desigualdades y la discriminación; promoverán una educación inclusiva, equitativa y de calidad, así como una vida sana y en general el bienestar. Diagnóstico: Pobreza y Hambre en el Estado de México.

GOBIERNO CAPAZ Y RESPONSABLE

El reto de los gobiernos actuales versa sobre la eficacia en solucionar los problemas endémicos que aquejan a las sociedades modernas y uno de los mayores retos es hacerlo con apego al Estado de Derecho, ya que éste aporta las normas y los valores fundamentales que rigen la convivencia social, así como los derechos y obligaciones de los actores sociales y políticos.

Colegio de Bachilleres del Estado de México EGRESOS POR PILAR Y/O EJE TRANSVERSAL (Miles de Pesos)								
PILAR Y/O EJE TRANSVERSAL	AUTORIZADO	PRESUPUESTO 2023			TOTAL AUTORIZADO	EJERCIDO	VARIACIÓN	
		ASIGNACIONES Y/O AMPLIACIONES	REDUCCIONES Y/O DISMINUCIONES	IMPORTE			%	
Pilar Social	1,029,839.8	222,391.8	163,369.7	1,088,861.9	941,901.7	146,960.2	13.5	
Gobierno Capaz y Responsable	3,196.8	62,753.3	79.0	65,871.1	42,699.9	23,171.2	35.2	
T O T A L	1,033,036.6	285,145.1	163,448.7	1,154,733.0	984,601.6	170,131.4	14.7	



COBAEM

FINALIDAD

SOCIAL

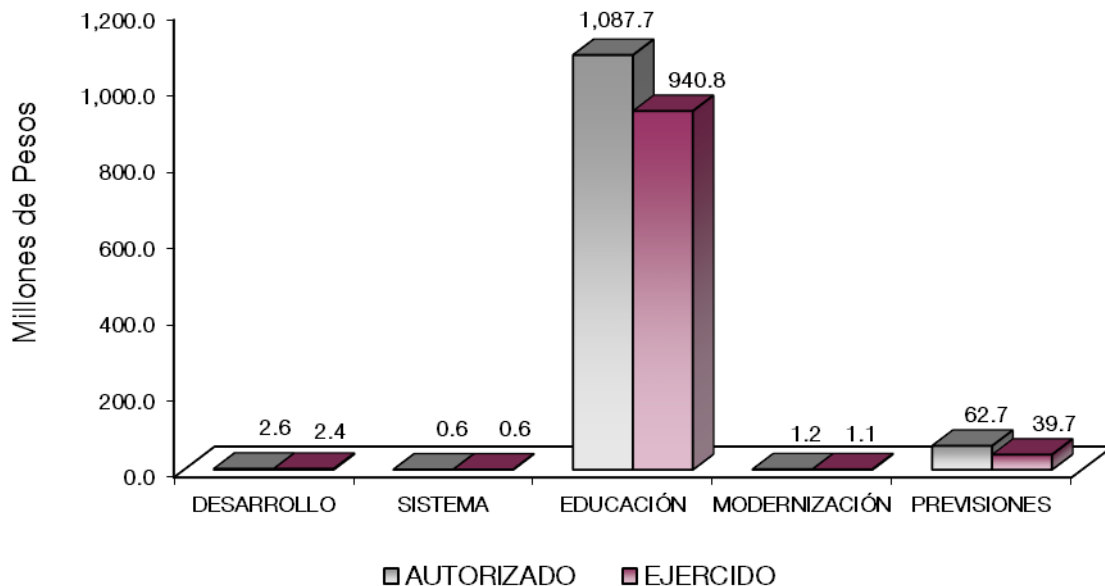
DESARROLLO SOCIAL

En esta finalidad se avanzará en la provisión de servicios a la población en materia de Protección Social, Educación, Salud, Vivienda y Servicios a la Comunidad, con lo que se apoyará fundamentalmente la consecución de las Metas Nacionales México Incluyente y México con Educación de Calidad.

El programa que desarrolló el Colegio de Bachilleres del Estado de México buscó cumplir los siguientes objetivos:

- Ampliar la cobertura de los servicios educativos, especialmente en los niveles medio superior y superior bajo criterios de flexibilidad y pertinencia.
- Fortalecer la vinculación entre la educación media superior y superior en sus diversas modalidades, con las necesidades sociales y del aparato productivo de la Entidad.

Colegio de Bachilleres del Estado de México							
EGRESOS POR PROGRAMA							
(Miles de Pesos)							
PROGRAMA	AUTORIZADO	PRESUPUESTO 2023		TOTAL AUTORIZADO	EJERCIDO	VARIACIÓN	
		ASIGNACIONES Y/O AMPLIACIONES	REDUCCIONES Y/O DISMINUCIONES			IMPORTE	%
Desarrollo de la Función Pública y Ética en el Servicio Público	2,561.5	63.6	66.2	2,558.9	2,393.5	165.4	6.5
Sistema Anticorrupción del Estado de México y Municipios	635.3	12.8	12.8	635.3	597.0	38.3	6.0
Educación Media Superior	1,028,605.3	222,360.6	163,271.6	1,087,694.3	940,799.9	146,894.4	13.5
Modernización de la Educación	1,234.5	31.2	98.1	1,167.6	1,101.8	65.8	5.6
Previsiones para el Pago de Adeudos de Ejercicios Fiscales Anteriores		62,676.9		62,676.9	39,709.4	22,967.5	36.6
TOTAL	1,033,036.6	285,145.1	163,448.7	1,154,733.0	984,601.6	170,131.4	14.7



AVANCE OPERATIVO-PROGRAMÁTICO Y PRESUPUESTAL

GOBIERNO CAPAZ Y RESPONSABLE

DESARROLLO DE LA FUNCIÓN PÚBLICA Y ÉTICA EN EL SERVICIO PÚBLICO

010304010101 FISCALIZACIÓN, CONTROL Y EVALUACIÓN DE LA GESTIÓN PÚBLICA

Durante el 2023, como parte de las acciones de fiscalización realizadas al interior del Colegio de Bachilleres del Estado de México y a fin de verificar que los recursos ejercidos, así como las acciones desempeñadas, se orientan a atender lo que señala la normatividad aplicable al Organismo, se ejecutaron 16 auditorías; asimismo, como parte de las acciones preventivas se realizaron 70 Inspecciones, se participó en 33 reuniones que por mandato legal o disposición administrativa así lo requiera con el propósito de constatar el cumplimiento del marco normativo que lo regula, y 16 testificaciones. adicionalmente, se realizaron 4 acciones de acompañamiento en atención a auditorías practicadas por entes fiscalizadores externos, 3 seguimientos de atención para la atención a observaciones y acciones de mejora de actos de fiscalización realizados por la Dirección General o el Órgano Interno de Control y 3 supervisiones para la atención de auditorías practicadas por los entes fiscalizadores externos.

SISTEMA ANTICORRUPCIÓN DEL ESTADO DE MÉXICO Y MUNICIPIOS

010304020204 INVESTIGACIÓN DE FALTAS ADMINISTRATIVAS

En el año 2023, se recibieron 73 denuncias presentadas por la ciudadanía a través del Sistema de Atención Mexiquense (SAM), las cuales fueron atendidas por el Órgano Interno de Control, es importante mencionar que éstas metas están sujetas a las denuncias que se realicen por la ciudadanía y por los servidores públicos adscritos al Colegio de Bachilleres del Estado de México.

Por su parte, las actividades de atender sugerencias presentadas por los interesados y de los reconocimientos presentados por los interesados, no presentaron avance.

EDUCACIÓN MEDIA SUPERIOR

020502010101 BACHILLERATO GENERAL

En el periodo que se informa, se atendieron a 43 mil 648 estudiantes de educación media superior para contribuir a la cobertura del tipo educativo en los Planteles Escolarizados y Centros de Educación Media Superior a Distancia dependientes del COBAEM.

En el Colegio se atendió a 16 mil 928 estudiantes de nuevo ingreso para su formación en Bachillerato General, brindando así a los jóvenes mayores oportunidades de continuar sus estudios.

Se logró que 29 mil 216 estudiantes adquirieran las competencias genéricas y disciplinarias para concluir el Bachillerato General.

Durante el periodo que se reporta, aprobaron 36 mil 733 estudiantes lo que ayudo a elevar el nivel de interés en los estudiantes de educación media superior para coadyuvar a la conclusión de estudios. Para este fin, se trabajó con contenidos esenciales, estableciendo con claridad los aprendizajes esperados, los cuales se alcanzaron adaptando los contenidos a las nuevas formas de enseñanza, utilizando también materiales alternos a las plataformas en línea, como guías, cuadernillos, cuestionarios, lecturas, que aseguraran el correcto aprovechamiento de los alumnos y su consecuente aprobación. A través del Sistema de Administración Escolar (SAESC) se identificó y dio seguimiento a los alumnos con mayor índice de reprobación, se realizaron

COBAEM

reuniones con docentes y directivos de planteles que tienen mayores índices de reprobación y abandono, para realizar un análisis de las causas y proponer estrategias de recuperación.

Así mismo, se logró que 11 mil 896 alumnos concluyeran sus estudios de educación media superior para su incorporación a la Educación Superior o al Sector Productivo. Cabe hacer mención que, con las estrategias académicas implementadas para coadyuvar a la adaptación a la nueva forma educativa, se ha logrado que un mayor número de estudiantes obtengan su certificado de Bachillerato General.

El COBAEM durante el ejercicio 2023, aumento a 38 mil 413 alumnos que permanecen en educación media superior, se implementaron acciones que permitieran disminuir la deserción escolar, tales como: el acompañamiento por parte de los encargados del orden y docentes mediante tutorías y orientación: capacitación para el personal docente sobre las nuevas herramientas tecnológicas y didácticas para mejorar el proceso de enseñanza-aprendizaje: pláticas y conferencias sobre la nueva modalidad educativa para que los jóvenes tuvieran una mejor adaptación; entrega de becas, entre otras. Estas acciones tuvieron buenos resultados toda vez que se presentó una disminución del abandono.

MODERNIZACIÓN DE LA EDUCACIÓN

020506020101 FORTALECIMIENTO DE LA CALIDAD EDUCATIVA

En el 2023, se gestionaron y difundieron cursos de capacitación y actualización entre los docentes de la asignatura del Idioma Inglés, logrando capacitar 55 docentes para el fortalecimiento de competencias y de su práctica pedagógica.

En el año que se informa el COBAEM, brindó capacitación al personal directivo, administrativo y docente, a través de la cual se busca continuar con el perfeccionamiento de las habilidades administrativas, técnicas, pedagógicas, de relaciones humanas y de conocimiento, así como de adaptación a las nuevas herramientas tecnológicas, que permitan a los servidores públicos del Colegio un desempeño eficiente. En total, fueron actualizadas mil 280 personas.

Para el ejercicio de 2023, fueron contempladas 4 acciones para el logro de aprendizaje de los estudiantes de educación media superior en las áreas de lenguaje y comunicación y matemáticas. Logrando que la totalidad de los planteles y Centros de Educación Media Superior dieran cumplimiento a la meta. Para este fin, se llevaron a cabo diversas estrategias como tutorías y asesorías así como seguimiento al desempeño de los estudiantes a través de diferentes dinámicas y herramientas.

La ejecución de 166 acciones para promover una cultura de sustentabilidad y cuidado del medio ambiente en los estudiantes de Educación Media Superior. En estas acciones se llevaron a cabo la siembra y mantenimiento de árboles y plantas, aunado a las campañas de recolección de plástico de un solo uso.

A través de las 2 certificaciones en el idioma Inglés a los estudiantes de educación media superior para lograr la competitividad. Durante el año 2023 el Colegio beneficio a 73 estudiantes que se certificaron bajo el Marco Europeo de Referencia (CEFR) otorgada por Cambridge Assessment English.

020506020104 TECNOLOGÍA APLICADA A LA EDUCACIÓN

Para la mejora de su práctica pedagógica. Durante el ejercicio 2023 se capacitaron a 129 docentes en el uso de herramientas y equipos informáticos para el uso educativo y administrativo en educación media superior y se aseguró la funcionalidad y conectividad a internet de 313 equipos de cómputo mediante mantenimiento preventivo y correctivo.



020506020105 CONVIVENCIA ESCOLAR SIN VIOLENCIA

La ejecución de 332 acciones para la prevención de la violencia escolar y la no discriminación en educación media superior. El Colegio de Bachilleres del Estado de México cuenta con un plan de mejora continua, el cual busca la prevención de conductas antisociales, riesgos psicosociales y de salud.

Asimismo, se realizaron 166 acciones que fortalecen el espíritu cívico, ético y de pertenencia en los estudiantes. Dentro de estas acciones se realizaron ceremonias cívicas, se proyectaron videos, además de periódicos murales, sketches y debates sobre cultura de paz y ética.

							Colegio de Bachilleres del Estado de México						
							Avance Operativo - Programático y Presupuestal						
							Enero - Diciembre de 2023						
							M E T A S			PRESUPUESTO 2023			
							(Miles de Pesos)						
FIN	FUN	SF	PP	SP	Pr	DESCRIPCIÓN	UNIDAD DE MEDIDA	PROGRAMADO	ALCANZADO	AVANCE %	AUTORIZADO ANUAL	EJERCIDO	%
GOBIERNO													
GOBIERNO CAPAZ Y RESPONSABLE													
DESARROLLO DE LA FUNCIÓN PÚBLICA Y ÉTICA EN EL SERVICIO PÚBLICO													
01	03	04	01	01	01	FISCALIZACIÓN, CONTROL Y EVALUACIÓN INTERNA DE LA GESTIÓN PÚBLICA					2,558.9	2,393.5	93.5
						Realizar inspecciones a rubros específicos en las dependencias, organismos auxiliares del Ejecutivo Estatal y en su caso Ayuntamientos, con el propósito de constatar el cumplimiento del marco normativo que lo regula.	Inspección	70	70	100			
						Realizar auditorías, con el propósito de verificar el cumplimiento del marco normativo que regula el funcionamiento de las dependencias y organismos auxiliares del Ejecutivo Estatal y los Ayuntamientos.	Auditoría	16	16	100			
						Participar en testificaciones, con el propósito de asegurarse que los actos administrativos se realicen conforme a la normatividad vigente.	Testificación	16	16	100			
						Participación del Órgano Interno de Control en reuniones que por mandato legal o disposición administrativa así lo requiera.	Reunión	30	33	110			
						Realizar acciones de acompañamiento en la atención de auditorías practicadas por los Entes Fiscalizadores Externos.	Acción	4	4	100			
						Atender acciones derivadas de la Fiscalización realizada por Entes Fiscalizadores Externos.	Acción	3	3	100			
						Realizar actividades de seguimiento en la atención a observaciones y acciones de mejora determinadas con motivo de los actos de fiscalización realizados por la Dirección General u Órgano Interno de Control.	Acción	3	3	100			
SISTEMA ANTICORRUPCIÓN DEL ESTADO DE MÉXICO Y MUNICIPIOS													
01	03	04	02	02	04	INVESTIGACIÓN DE FALTAS ADMINISTRATIVAS					635.3	597.0	94.0
						Recibir las denuncias derivadas de las presuntas faltas administrativas, así como de las sugerencias y reconocimientos presentados por los interesados, relacionadas con la prestación del servicio público.	Denuncia	73	73	100			
						Atender las denuncias presentadas por los interesados.	Denuncia	73	73	100			
						Atender las sugerencias presentadas por los interesados.	Acción	0	0	0			
						Atender los reconocimientos presentados por los interesados.	Reconocimiento	0	0	0			
GOBIERNO SOLIDARIO													
EDUCACIÓN MEDIA SUPERIOR													
02	05	02	01	01	01	BACHILLERATO GENERAL					1,087,694.3	940,799.9	86.5
						Atender a los estudiantes de educación media superior para contribuir a la cobertura del tipo educativo.	Estudiante	43,648	43,648	100			
						Atender a los estudiantes con certificado de secundaria para su formación en bachillerato general.	Estudiante	16,915	16,928	100.08			
						Lograr que los estudiantes adquieran las competencias genéricas y disciplinarias para concluir el bachillerato general.	Estudiante	29,194	29,216	100.08			
						Elevar el nivel de aprobación en los estudiantes de educación media superior para coadyuvar a la conclusión de estudios.	Estudiante	36,553	36,733	100.49			
						Lograr que los estudiantes de educación media superior concluyan sus estudios para su incorporación a la educación superior o al sector productivo.	Egresado	11,889	11,896	100.06			
						Aumentar el número de estudiantes que permanecen en educación media superior, para disminuir el abandono al final de cada ciclo escolar.	Alumno	38,469	38,413	99.85			



COBAEM

FIN	FUN	SF	PP	SP	Pr	DESCRIPCIÓN	UNIDAD DE MEDIDA	M E T A S			PRESUPUESTO 2023 (Miles de Pesos)				
								PROGRAMADO	ALCANZADO	AVANCE %	AUTORIZADO ANUAL	EJERCIDO	%		
MODERNIZACIÓN DE LA EDUCACIÓN															
02	05	06	02	01	01	FORTALECIMIENTO DE LA CALIDAD EDUCATIVA						911.1	845.3	92.8	
						Capacitar a los docentes que imparten el idioma inglés en el componente profesional para fortalecer su práctica pedagógica.	Docente	60	55	91.67					
						Actualizar al personal docente, directivo y administrativo de educación media superior, para brindar educación de calidad.	Persona	1,270	1,280	100.79					
						Realizar acciones estratégicas para mejorar el nivel de logro de aprendizaje de los estudiantes de educación media superior en las áreas de lenguaje y comunicación y matemáticas.	Acción	4	4	100					
						Realizar acciones para promover una cultura de sustentabilidad y cuidado del medio ambiente en los estudiantes de educación media superior.	Acción	166	166	100					
						Procesos de certificación en el idioma inglés a los estudiantes de educación media superior para lograr la competitividad.	Proceso	2	2	100					
02	05	06	02	01	04	TECNOLOGÍA APLICADA A LA EDUCACIÓN						114.4	114.4	100.0	
						Capacitar a docentes en el uso de las TIC'S, para la mejora de su práctica pedagógica.	Docente	140	129	92.14					
						Asegurar la funcionalidad y conectividad a internet de los equipos de computo, para el uso educativo y administrativo en educación media superior.	Equipo	300	313	104.33					
02	05	06	02	01	05	CONVIVENCIA ESCOLAR SIN VIOLENCIA						142.1	142.1	100.0	
						Realizar acciones para la prevención de la violencia escolar y la no discriminación en educación media superior.	Acción	332	332	100					
						Realizar acciones que fortalezcan el espíritu cívico, ético y de pertenencia en los estudiantes de educación media superior.	Acción	166	166	100					
FINANCIAMIENTO PARA EL DESARROLLO															
PREVISIONES PARA EL PAGO DE ADEUDOS DE EJERCICIOS FISCALES ANTERIORES															
04	04	01	01	01	01	PASIVOS DERIVADOS DE EROGACIONES DEVENGADAS Y PENDIENTES DE EJERCICIOS ANTERIORES						62,676.9	39,709.40	63.4	
						Registrar el pago de adeudos de ejercicios fiscales anteriores.	Documento	1	1	100					
T O T A L															
												1,154,733.0	984,601.6	85.3	
											=====	=====	=====		



COBAEM



ANEXOS ESTABLECIDOS EN DIFERENTES ORDENAMIENTOS



COBAEM



COBAEM

**Relación de Bienes Inmuebles que Componen el Patrimonio
Cuenta Pública 2023
(Miles de Pesos)**

Ente Público: Colegio de Bachilleres del Estado de México

Código	Descripción de Bienes Inmuebles	Valor en Libros
	Terrenos	46,495.4
	Edificios No Habitacionales	525,159.6
	Construcciones en Proceso	33,121.4
	T O T A L	604,776.4

**Relación de Bienes Muebles que Componen el Patrimonio
Cuenta Pública 2023
(Miles de Pesos)**

Ente Público: Colegio de Bachilleres del Estado de Mexico

Código	Descripción de Bienes Muebles	Valor en Libros
	Mobiliario y Equipo de Administración	187,442.8
	Equipo Instrumental Médico y de Laboratorio	22,648.5
	Equipo de Transporte	16,518.9
	Maquinaria, Otros Equipos y Herramientas	17,994.6
	Otros Bienes Muebles	4,328.4
	T O T A L	248,933.2



COBAEM

Colegio de Bachilleres del Estado de México
Cuenta Pública 2023
Relación de Cuentas Bancarias Productivas Específicas

Fondo, Programa o Convenio	Datos de la Cuenta Bancaria	
	Institución Bancaria	Número de Cuentas
U006 Recurso Federal 2023	BBVA	40
U006 Recurso Estatal 2023	BBVA	974
Recaudadora SIIGEM 2023	BBVA	893
U006 Pagadora 2023	BBVA	818
U006 Dispersión de Nómina 2023	BBVA	753
103 Municipios	BBVA	735
Recaudadora SIIGEM 2022	BBVA	321
Obra Pública	BANCO AZTECA	197
Obra Pública 2016	BANCO AZTECA	254
Obra Pública 2018	BANCO AZTECA	200
Varios	BANCO AZTECA	276



FORMATOS PARA EL CUMPLIMIENTO DE LA LEY DE DISCIPLINA FINANCIERA DE LAS ENTIDADES FEDERATIVAS Y LOS MUNICIPIOS



COBAEM



COBAEM

Colegio de Bachilleres del Estado de México Estado de Situación Financiera Detallado - LDF Al 31 de Diciembre de 2023 y 2022 (Cifras en Miles de Pesos)					
Concepto	2023	2022	Concepto	2023	2022
ACTIVO			PASIVO		
Activo Circulante			Pasivo Circulante		
a. Efectivo y Equivalentes (a=a1+a2+a3+a4+a5+a6+a7)	152,949.2	148,347.2	a. Cuentas por Pagar a Corto Plazo (a=a1+a2+a3+a4+a5+a6+a7+a8+a9)	73,189.3	62,676.9
a1) Efectivo			a1) Servicios Personales por Pagar a Corto Plazo		
a2) Bancos/Tesorería	152,949.2	148,347.2	a2) Proveedores por Pagar a Corto Plazo	26,781.4	27,736.9
a3) Bancos/Dependencias y Otros			a3) Contratistas por Obras Públicas por Pagar a Corto Plazo		
a4) Inversiones Temporales (Hasta 3 meses)			a4) Participaciones y Aportaciones por Pagar a Corto Plazo		
a5) Fondos con Afectación Específica			a5) Transferencias Otorgadas por Pagar a Corto Plazo		
a6) Depósitos de Fondos de Terceros en Garantía y/o Administración			a6) Intereses, Comisiones y Otros Gastos de la Deuda Pública por Pagar a Corto Plazo		
a7) Otros Efectivos y Equivalentes			a7) Retenciones y Contribuciones por Pagar a Corto Plazo	2,998.0	1,725.4
b. Derechos a Recibir Efectivo o Equivalentes (b=b1+b2+b3+b4+b5+b6+b7)	138.4	3,688.4	a8) Devoluciones de la Ley de Ingresos por Pagar a Corto Plazo		
b1) Inversiones Financieras de Corto Plazo			a9) Otras Cuentas por Pagar a Corto Plazo	43,409.9	33,214.6
b2) Cuentas por Cobrar a Corto Plazo			b. Documentos por Pagar a Corto Plazo (b=b1+b2+b3)	0.0	0.0
b3) Deudores Diversos por Cobrar a Corto Plazo	138.4	3,688.4	b1) Documentos Comerciales por Pagar a Corto Plazo		
b4) Ingresos por Recuperar a Corto Plazo			b2) Documentos con Contratistas por Obras Públicas por Pagar a Corto Plazo		
b5) Deudores por Anticipos de la Tesorería a Corto Plazo			b3) Otros Documentos por Pagar a Corto Plazo		
b6) Préstamos Otorgados a Corto Plazo			c. Porción a Corto Plazo de la Deuda Pública a Largo Plazo (c=c1+c2)	0.0	0.0
b7) Otros Derechos a Recibir Efectivo o Equivalentes a Corto Plazo			c1) Porción a Corto Plazo de la Deuda Pública		
c. Derechos a Recibir Bienes o Servicios (c=c1+c2+c3+c4+c5)	5,754.6	5,967.1	c2) Porción a Corto Plazo de Arrendamiento Financiero		
c1) Anticipo a Proveedores por Adquisición de Bienes y Prestación de Servicios a Corto Plazo			d. Títulos y Valores a Corto Plazo		
c2) Anticipo a Proveedores por Adquisición de Bienes Inmuebles y Muebles a Corto Plazo			e. Pasivos Diferidos a Corto Plazo (e=e1+e2+e3)	0.0	0.0
c3) Anticipo a Proveedores por Adquisición de Bienes Intangibles a Corto Plazo			e1) Ingresos Cobrados por Adelantado a Corto Plazo		
c4) Anticipo a Contratistas por Obras Públicas a Corto Plazo	5,754.6	5,967.1	e2) Intereses Cobrados por Adelantado a Corto Plazo		
c5) Otros Derechos a Recibir Bienes o Servicios a Corto Plazo			e3) Otros Pasivos Diferidos a Corto Plazo		
d. Inventarios (d=d1+d2+d3+d4+d5)	0.0	0.0	f. Fondos y Bienes de Terceros en Garantía y/o Administración a Corto Plazo (f=f1+f2+f3+f4+f5+f6)	0.0	0.0
d1) Inventario de Mercancías para Venta			f1) Fondos en Garantía a Corto Plazo		
d2) Inventario de Mercancías Terminadas			f2) Fondos en Administración a Corto Plazo		
d3) Inventario de Mercancías en Proceso de Elaboración			f3) Fondos Contingentes a Corto Plazo		
d4) Inventario de Materias Primas, Materiales y Suministros para Producción			f4) Fondos de Fideicomisos, Mandatos y Contratos Análogos a Corto Plazo		
d5) Bienes en Tránsito			f5) Otros Fondos de Terceros en Garantía y/o Administración a Corto Plazo		
e. Almacenes			f6) Valores y Bienes en Garantía a Corto Plazo		
f. Estimación por Pérdida o Deterioro de Activos Circulantes (f=f1+f2)	0.0	0.0	g. Provisiones a Corto Plazo (g=g1+g2+g3)	0.0	0.0
f1) Estimaciones para Cuentas Incobrables por Derechos a Recibir Efectivo o Equivalentes			g1) Provisión para Demandas y Juicios a Corto Plazo		
f2) Estimación por Deterioro de Inventarios			g2) Provisión para Contingencias a Corto Plazo		
g. Otros Activos Circulantes (g=g1+g2+g3+g4)	0.0	0.0	g3) Otras Provisiones a Corto Plazo		
g1) Valores en Garantía			h. Otros Pasivos a Corto Plazo (h=h1+h2+h3)	0.0	0.0
g2) Bienes en Garantía (excluye depósitos de fondos)			h1) Ingresos por Clasificar		
g3) Bienes Derivados de Embargos, Decomisos, Aseguramientos y Dación en Pago			h2) Recaudación por Participar		
g4) Adquisición con Fondos de Terceros			h3) Otros Pasivos Circulantes		
IA. Total de Activos Circulantes (IA = a + b + c + d + e + f + g)	158,842.2	158,002.7	IIA. Total de Pasivos Circulantes (IIA = a + b + c + d + e + f + g + h)	73,189.3	62,676.9
Activo No Circulante			Pasivo No Circulante		
a. Inversiones Financieras a Largo Plazo			a. Cuentas por Pagar a Largo Plazo		
b. Derechos a Recibir Efectivo o Equivalentes a Largo Plazo			b. Documentos por Pagar a Largo Plazo		
c. Bienes Inmuebles, Infraestructura y Construcciones en Proceso	604,776.4	603,788.7	c. Deuda Pública a Largo Plazo		
d. Bienes Muebles	248,933.2	246,612.8	d. Pasivos Diferidos a Largo Plazo		
e. Activos Intangibles			e. Fondos y Bienes de Terceros en Garantía y/o en Administración a Largo Plazo		
f. Depreciación, Deterioro y Amortización Acumulada de Bienes	-344,203.5	-323,903.8	f. Provisiones a Largo Plazo		
g. Activos Diferidos			IIB. Total de Pasivos No Circulantes (IIB = a + b + c + d + e + f)	0.0	0.0
h. Estimación por Pérdida o Deterioro de Activos no Circulantes			II. Total del Pasivo (II = IIA + IIB)	73,189.3	62,676.9
i. Otros Activos no Circulantes			HACIENDA PÚBLICA/PATRIMONIO		
IB. Total de Activos No Circulantes (IB = a + b + c + d + e + f + g + h + i)	509,506.1	526,497.7	III.A. Hacienda Pública/Patrimonio Contribuido (IIIA = a + b + c)	90,603.3	90,603.3
I. Total del Activo (I = IA + IB)	668,348.3	684,500.4	a. Aportaciones	90,603.3	90,603.3
			b. Donaciones de Capital		
			c. Actualización de la Hacienda Pública/Patrimonio		
			IIIB. Hacienda Pública/Patrimonio Generado (IIIB = a + b + c + d + e)	504,555.7	531,220.2
			a. Resultados del Ejercicio (Ahorro/ Desahorro)	26,577.9	69,249.0
			b. Resultados de Ejercicios Anteriores	430,676.4	414,669.8
			c. Revalúos	47,301.4	47,301.4
			d. Reservas		
			e. Rectificaciones de Resultados de Ejercicios Anteriores		
			IIIC. Exceso o Insuficiencia en la Actualización de la Hacienda Pública/Patrimonio (IIIC=a+b)	0.0	0.0
			a. Resultado por Posición Monetaria		
			b. Resultado por Tenencia de Activos no Monetarios		
			III. Total Hacienda Pública/Patrimonio (III = IIIA + IIIB + IIIC)	595,159.0	621,823.5
			IV. Total del Pasivo y Hacienda Pública/Patrimonio (IV = II + III)	668,348.3	684,500.4



COBAEM

Colegio de Bachilleres del Estado de México
Informe Analítico de la Deuda Pública y Otros Pasivos - LDF
Al 31 de Diciembre de 2022 y 2023

Denominación de la Deuda Pública y Otros Pasivos (c)	Saldo al 31 de Diciembre de 2022 (d)	Disposiciones del Período (e)	Amortizaciones del Período (f)	Revaluaciones, Reclasificaciones y Otros Ajustes (g)	Saldo Final del Período (h) h=d+e-f+g	Pago de Intereses del Período (i)	Pago de Comisiones y demás Costos Asociados Durante el Período (j)
1. Deuda Pública (1=A+B)	0.0	0.0	0.0	0.0	0.0	0.0	
A. Corto Plazo (A=a1+a2+a3)	0.0	0.0	0.0	0.0	0.0	0.0	
a1) Instituciones de Crédito							
a2) Títulos y Valores							
a3) Arrendamientos Financieros							
B. Largo Plazo (B=b1+b2+b3)	0.0	0.0	0.0	0.0	0.0	0.0	
b1) Instituciones de Crédito							
b2) Títulos y Valores							
b3) Arrendamientos Financieros							
2. Otros Pasivos	62,676.9				73,189.3		
3. Total de la Deuda Pública y Otros Pasivos (3=1+2)	62,676.9	0.0	0.0	0.0	73,189.3		
4. Deuda Contingente 1 (Informativo)	0.0	0.0	0.0	0.0	0.0	0.0	
A. Deuda Contingente 1							
B. Deuda Contingente 2							
C. Deuda Contingente XX							
5. Valor de Instrumentos Bono Cupón Cero 2 (Informativo)	0.0	0.0	0.0	0.0	0.0	0.0	
A. Instrumento Bono Cupón Cero 1							
B. Instrumento Bono Cupón Cero 2							
C. Instrumento Bono Cupón Cero XX							

1 Se refiere a cualquier Financiamiento sin fuente o garantía de pago definida, que sea asumida de manera solidaria o subsidiaria por las Entidades Federativas con sus Municipios, organismos descentralizados y empresas de participación estatal mayoritaria y fideicomisos, locales o municipales, y por los Municipios con sus respectivos organismos descentralizados y empresas de participación municipal mayoritaria.

2 Se refiere al valor del Bono Cupón Cero que respalda el pago de los créditos asociados al mismo (Activo).

Obligaciones a Corto Plazo (k)	Monto Contratado (l)	Plazo Pactado (m)	Tasa de Interés (n)	Comisiones y Costos Relacionados (o)	Tasa Efectiva (p)
6. Obligaciones a Corto Plazo (Informativo)					
A. Crédito 1					
B. Crédito 2					
C. Crédito XX					



COBAEM

Colegio de Bachilleres del Estado de México Informe Analítico de Obligaciones Diferentes de Financiamientos Al 31 de Diciembre de 2023 (Miles de Pesos)										
Denominación de las Obligaciones Diferentes de Financiamiento (c)	Fecha del Contrato (d)	Fecha de Inicio de Operación del Proyecto (e)	Fecha de Vencimiento (f)	Monto de la Inversión Pactado (g)	Plazo Pactado (h)	Monto Promedio Mensual del Pago de la Contraprestación (i)	Monto Promedio Mensual del Pago de la Contraprestación Correspondiente al Pago de Inversión (j)	Monto Pagado de la Inversión al XX de XXXX de 20XX (k)	Monto Pagado de la Inversión Actualizado al XX de XXXX de 20XX (l)	Saldo Pendiente por Pagar de la Inversión al XX de XXXX de 20XX (m = g - l)
A. Asociaciones Público Privadas (APP's) (A=a+b+c+d)				0.0		0.0	0.0			0.0
a) APP 1										0.0
b) APP 2										0.0
c) APP 3										0.0
d) APP XX										0.0
B. Otros Instrumentos (B=a+b+c+d)				0.0		0.0	0.0			0.0
a) Otro Instrumento 1										0.0
b) Otro Instrumento 2										0.0
c) Otro Instrumento 3										0.0
d) Otro Instrumento XX										0.0
C. Total de Obligaciones Diferentes de Financiamiento (C=A+B)				0.0		0.0	0.0			0.0



COBAEM

Colegio de Bachilleres del Estado de México
Balance Presupuestario
Del 1 de Enero al 31 de Diciembre de 2023
(Miles de Pesos)

Concepto	Estimado / Aprobado	Devengado	Recaudado / Pagado
A. Ingresos Totales (A = A1+A2+A3)	1,033,036.6	1,103,892.4	1,103,892.4
A1. Ingresos de Libre Disposición	1,033,036.6	1,096,017.4	1,096,017.4
A2. Transferencias Federales Etiquetadas		7,875.0	7,875.0
A3. Financiamiento Neto			
B. Egresos Presupuestarios¹ (B = B1+B2)	1,033,036.6	984,601.6	976,729.6
B1. Gasto No Etiquetado (sin incluir Amortización de la Deuda Pública)	1,033,036.6	984,601.6	976,729.6
B2. Gasto Etiquetado (sin incluir Amortización de la Deuda Pública)			
C. Remanentes del Ejercicio Anterior (C = C1 + C2)	0.0	0.0	0.0
C1. Remanentes de Ingresos de Libre Disposición Aplicados en el Período			
C2. Remanentes de Transferencias Federales Etiquetadas Aplicados en el Período			
I. Balance Presupuestario (I = A - B + C)	0.0	119,290.8	127,162.8
II. Balance Presupuestario sin Financiamiento Neto (II = I - A3)	0.0	111,415.8	119,287.8
III. Balance Presupuestario sin Financiamiento Neto y sin Remanentes del Ejercicio Anterior (III= II - C)	0.0	111,415.8	119,287.8

Concepto	Aprobado	Devengado	Pagado
E. Intereses, Comisiones y Gastos de la Deuda (E = E1+E2)	0.0	0.0	0.0
E1. Intereses, Comisiones y Gastos de la Deuda con Gasto No Etiquetado			
E2. Intereses, Comisiones y Gastos de la Deuda con Gasto Etiquetado			
IV. Balance Primario (IV = III + E)	0.0	111,415.8	119,287.8

Concepto	Estimado/ Aprobado	Devengado	Recaudado / Pagado
F. Financiamiento (F = F1 + F2)	0.0	0.0	0.0
F1. Financiamiento con Fuente de Pago de Ingresos de Libre Disposición			
F2. Financiamiento con Fuente de Pago de Transferencias Federales Etiquetadas			
G. Amortización de la Deuda (G = G1 + G2)	0.0	0.0	0.0
G1. Amortización de la Deuda Pública con Gasto No Etiquetado			
G2. Amortización de la Deuda Pública con Gasto Etiquetado			
A3. Financiamiento Neto (A3 = F - G)	0.0	0.0	0.0

Concepto	Estimado/ Aprobado	Devengado	Recaudado / Pagado
A1. Ingresos de Libre Disposición	1,033,036.6	1,096,017.4	1,096,017.4
A3.1 Financiamiento Neto con Fuente de Pago de Ingresos de Libre Disposición (A3.1 = F1 - G1)	0.0	7,875.0	7,875.0
F1. Financiamiento con Fuente de Pago de Ingresos de Libre Disposición		7,875.0	7,875.0
G1. Amortización de la Deuda Pública con Gasto No Etiquetado			
B1. Gasto No Etiquetado (sin incluir Amortización de la Deuda Pública)	1,033,036.6	984,601.6	976,729.6
C1. Remanentes de Ingresos de Libre Disposición Aplicados en el Período			
V. Balance Presupuestario de Recursos Disponibles (V = A1 + A3.1 - B1 + C1)	0.0	119,290.8	127,162.8
VI. Balance Presupuestario de Recursos Disponibles sin Financiamiento Neto (VI = V - A3.1)	0.0	111,415.8	119,287.8

Concepto	Estimado/ Aprobado	Devengado	Recaudado / Pagado
A2. Transferencias Federales Etiquetadas			
A3.2 Financiamiento Neto con Fuente de Pago de Transferencias Federales Etiquetadas (A3.2 = F2 - G2)	0.0	0.0	0.0
F2. Financiamiento con Fuente de Pago de Transferencias Federales Etiquetadas			
G2. Amortización de la Deuda Pública con Gasto Etiquetado			
B2. Gasto Etiquetado (sin incluir Amortización de la Deuda Pública)	0.0	0.0	0.0
C2. Remanentes de Transferencias Federales Etiquetadas Aplicados en el Período			
VII. Balance Presupuestario de Recursos Etiquetados (VII = A2 + A3.2 - B2 + C2)	0.0	0.0	0.0
VIII. Balance Presupuestario de Recursos Etiquetados sin Financiamiento Neto (VIII = VII - A3.2)	0.0	0.0	0.0



COBAEM

Colegio de Bachilleres del Estado de México Estado Análítico de Ingresos Detallado - LDF Del 1 de Enero al 31 de Diciembre de 2023 (Miles de Pesos)						
Concepto	Ingreso					Diferencia
	Estimado	Ampliaciones/ (Reducciones)	Modificado	Devengado	Recaudado	
Ingresos de Libre Disposición						
A. Impuestos			0.0			0.0
B. Cuotas y Aportaciones de Seguridad Social			0.0			0.0
C. Contribuciones de Mejoras			0.0			0.0
D. Derechos			0.0			0.0
E. Productos			0.0	1,815.1	1,815.1	1,815.1
F. Aprovechamientos			0.0			0.0
G. Ingresos por Ventas de Bienes y Servicios	66,000.0	-60,946.5	5,053.5	7,210.2	7,210.2	-58,789.8
H. Participaciones (H=h1+h2+h3+h4+h5+h6+h7+h8+h9+h10+h11)	0.0	0.0	0.0	0.0	0.0	0.0
h1) Fondo General de Participaciones			0.0			0.0
h2) Fondo de Fomento Municipal			0.0			0.0
h3) Fondo de Fiscalización y Recaudación			0.0			0.0
h4) Fondo de Compensación			0.0			0.0
h5) Fondo de Extracción de Hidrocarburos			0.0			0.0
h6) Impuesto Especial Sobre Producción y Servicios			0.0			0.0
h7) 0.136% de la Recaudación Federal Participable			0.0			0.0
h8) 3.17% Sobre Extracción de Petróleo			0.0			0.0
h9) Gasolinas y Diésel			0.0			0.0
h10) Fondo del Impuesto Sobre la Renta			0.0			0.0
h11) Fondo de Estabilización de los Ingresos de las Entidades Federativas			0.0			0.0
I. Incentivos Derivados de la Colaboración Fiscal (I=i1+i2+i3+i4+i5)	0.0	0.0	0.0	0.0	0.0	0.0
i1) Tenencia o Uso de Vehículos			0.0			0.0
i2) Fondo de Compensación ISAN			0.0			0.0
i3) Impuesto Sobre Automóviles Nuevos			0.0			0.0
i4) Fondo de Compensación de Repecos-Intermedios			0.0			0.0
i5) Otros Incentivos Económicos			0.0			0.0
J. Transferencias	967,036.6	119,966.0	1,087,002.6	1,086,992.1	1,086,992.1	119,955.5
K. Convenios	0.0	0.0	0.0	0.0	0.0	0.0
k1) Otros Convenios y Subsidios			0.0			0.0
L. Otros Ingresos de Libre Disposición (L=l1+l2)	0.0	0.0	0.0	0.0	0.0	0.0
l1) Participaciones en Ingresos Locales			0.0			0.0
l2) Otros Ingresos de Libre Disposición			0.0			0.0
I. Total de Ingresos de Libre Disposición (I=A+B+C+D+E+F+G+H+I+J+K+L)	1,033,036.6	59,019.5	1,092,056.1	1,096,017.4	1,096,017.4	62,980.8
Ingresos Excedentes de Ingresos de Libre Disposición			0.0			0.0
Transferencias Federales Etiquetadas			0.0			0.0
A. Aportaciones (A=a1+a2+a3+a4+a5+a6+a7+a8)	0.0	0.0	0.0	0.0	0.0	0.0
a1) Fondo de Aportaciones para la Nómina Educativa y Gasto Operativo			0.0			0.0
a2) Fondo de Aportaciones para los Servicios de Salud			0.0			0.0
a3) Fondo de Aportaciones para la Infraestructura Social			0.0			0.0
a4) Fondo de Aportaciones para el Fortalecimiento de los Municipios y de las Demarcaciones Territoriales del Distrito Federal			0.0			0.0
a5) Fondo de Aportaciones Múltiples			0.0			0.0
a6) Fondo de Aportaciones para la Educación Tecnológica y de Adultos			0.0			0.0
a7) Fondo de Aportaciones para la Seguridad Pública de los Estados y del Distrito Federal			0.0			0.0
a8) Fondo de Aportaciones para el Fortalecimiento de las Entidades Federativas			0.0			0.0
B. Convenios (B=b1+b2+b3+b4)	0.0	0.0	0.0	0.0	0.0	0.0
b1) Convenios de Protección Social en Salud			0.0			0.0
b2) Convenios de Descentralización			0.0			0.0
b3) Convenios de Reasignación			0.0			0.0
b4) Otros Convenios y Subsidios			0.0			0.0
C. Fondos Distintos de Aportaciones (C=c1+c2)	0.0	0.0	0.0	0.0	0.0	0.0
c1) Fondo para Entidades Federativas y Municipios Productores de Hidrocarburos			0.0			0.0
c2) Fondo Minero			0.0			0.0
D. Transferencias, Subsidios y Subvenciones, y Pensiones y Jubilaciones			0.0			0.0
E. Otras Transferencias Federales Etiquetadas			0.0			0.0
II. Total de Transferencias Federales Etiquetadas (II = A + B + C + D + E)	0.0	0.0	0.0	0.0	0.0	0.0
III. Ingresos Derivados de Financiamientos (III = A)	0.0	62,676.9	62,676.9	7,875.0	7,875.0	7,875.0
A. Ingresos Derivados de Financiamientos		62,676.9	62,676.9	7,875.0	7,875.0	7,875.0
IV. Total de Ingresos (IV = I + II + III)	1,033,036.6	121,696.4	1,154,733.0	1,103,892.4	1,103,892.4	70,855.8
Datos Informativos						
1. Ingresos Derivados de Financiamientos con Fuente de Pago de Ingresos de Libre Disposición			0.0			0.0
2. Ingresos Derivados de Financiamientos con Fuente de Pago de Transferencias Federales Etiquetadas			0.0			0.0
3. Ingresos Derivados de Financiamientos (3 = 1 + 2)	0.0	0.0	0.0	0.0	0.0	0.0



C O B A E M

**Colegio de Bachilleres del Estado de México
Estado Analítico del Ejercicio del Presupuesto de Egresos Detallado
Clasificación por Objeto del Gasto (Capítulo y Concepto)
Del 1 de Enero al 31 de Diciembre de 2023
(Miles de Pesos)**

Concepto	Egresos					Subejercicio
	Aprobado	Ampliaciones/ (Reducciones)	Modificado	Devengado	Pagado	
I. Gasto No Etiquetado (I=A+B+C+D+E+F+G+H+I)	1,033,036.6	121,696.4	1,154,733.0	984,601.6	976,729.6	170,131.4
A. Servicios Personales (A=a1+a2+a3+a4+a5+a6+a7)	923,680.9	53,958.7	977,639.6	833,138.7	833,138.7	144,500.9
a1) Remuneraciones al Personal de Carácter Permanente	549,046.8	-39,137.6	509,909.2	416,477.8	416,477.8	93,431.4
a2) Remuneraciones al Personal de Carácter Transitorio			0.0			0.0
a3) Remuneraciones Adicionales y Especiales	149,759.5	46,394.9	196,154.4	182,728.2	182,728.2	13,426.2
a4) Seguridad Social	108,746.0	16,189.3	124,935.3	114,543.5	114,543.5	10,391.8
a5) Otras Prestaciones Sociales y Económicas	101,201.1	19,484.8	120,685.9	100,369.8	100,369.8	20,316.1
a6) Previsiones			0.0			0.0
a7) Pago de Estímulos a Servidores Públicos	14,927.5	11,027.3	25,954.8	19,019.4	19,019.4	6,935.4
B. Materiales y Suministros (B=b1+b2+b3+b4+b5+b6+b7+b8+b9)	28,497.2	-1,484.3	27,012.9	26,015.0	21,792.3	997.9
b1) Materiales de Administración, Emisión de Documentos y Artículos Oficiales	10,298.4	-2,002.9	8,295.5	8,174.5	8,174.5	121.0
b2) Alimentos y Utensilios	14.5	16.2	30.7	30.7	30.7	0.0
b3) Materias Primas y Materiales de Producción y Comercialización			0.0			0.0
b4) Materiales y Artículos de Construcción y de Reparación	6,482.4	1,387.9	7,870.3	7,611.2	3,930.3	259.1
b5) Productos Químicos, Farmacéuticos y de Laboratorio	2,170.7	-1,657.9	512.8	512.8	512.8	0.0
b6) Combustibles, Lubricantes y Aditivos	2,058.0	-151.7	1,906.3	1,567.7	1,567.7	338.6
b7) Vestuario, Blancos, Prendas de Protección y Artículos Deportivos	2,359.5	715.2	3,074.7	2,904.4	2,574.8	170.3
b8) Materiales y Suministros Para Seguridad			0.0			0.0
b9) Herramientas, Refacciones y Accesorios Menores	5,113.7	208.9	5,322.6	5,213.7	5,001.5	108.9
C. Servicios Generales (C=c1+c2+c3+c4+c5+c6+c7+c8+c9)	80,404.2	-1,677.7	78,726.5	77,755.7	74,106.4	970.8
c1) Servicios Básicos	19,958.7	-9,525.3	10,433.4	10,430.5	10,430.5	2.9
c2) Servicios de Arrendamiento	1,369.0	454.7	1,823.7	1,688.7	1,688.7	135.0
c3) Servicios Profesionales, Científicos, Técnicos y Otros Servicios	30,227.8	-240.4	29,987.4	29,740.8	29,740.8	246.6
c4) Servicios Financieros, Bancarios y Comerciales	4,017.2	988.2	5,005.4	4,782.7	4,782.7	222.7
c5) Servicios de Instalación, Reparación, Mantenimiento y Conservación	7,573.9	-1,258.5	6,315.4	5,955.5	5,955.5	359.9
c6) Servicios de Comunicación Social y Publicidad	24.9	1,181.2	1,206.1	1,202.4	1,202.4	3.7
c7) Servicios de Traslado y Viáticos	1,341.3	264.1	1,605.4	1,605.4	1,605.4	0.0
c8) Servicios Oficiales	250.0	-65.1	184.9	184.9	184.9	0.0
c9) Otros Servicios Generales	15,641.4	6,523.4	22,164.8	22,164.8	18,515.5	0.0
D. Transferencias, Asignaciones, Subsidios y Otras Ayudas (D=d1+d2+d3+d4+d5+d6+d7+d8+d9)	454.3	-22.7	431.6	431.5	431.5	0.1
d1) Transferencias Internas y Asignaciones al Sector Público			0.0			0.0
d2) Transferencias al Resto del Sector Público			0.0			0.0
d3) Subsidios y Subvenciones			0.0			0.0
d4) Ayudas Sociales	454.3	-22.7	431.6	431.5	431.5	0.1
d5) Pensiones y Jubilaciones			0.0			0.0
d6) Transferencias a Fideicomisos, Mandatos y Otros Análogos			0.0			0.0
d7) Transferencias a la Seguridad Social			0.0			0.0
d8) Donativos			0.0			0.0
d9) Transferencias al Exterior			0.0			0.0
E. Bienes Muebles, Inmuebles e Intangibles (E=e1+e2+e3+e4+e5+e6+e7+e8+e9)	0.0	8,245.5	8,245.5	7,551.3	7,551.3	694.2
e1) Mobiliario y Equipo de Administración		1,594.8	1,594.8	1,594.8	1,594.8	0.0
e2) Mobiliario y Equipo Educativo y Recreativo		3.3	3.3	3.3	3.3	0.0
e3) Equipo e Instrumental Médico y de Laboratorio		694.2	694.2			694.2
e4) Vehículos y Equipo de Transporte			0.0			0.0
e5) Equipo de Defensa y Seguridad			0.0			0.0
e6) Maquinaria, Otros Equipos y Herramientas		818.1	818.1	818.1	818.1	0.0
e7) Activos Biológicos			0.0			0.0
e8) Bienes Inmuebles		4,881.5	4,881.5	4,881.5	4,881.5	0.0
e9) Activos Intangibles		253.6	253.6	253.6	253.6	0.0
F. Inversión Pública (F=f1+f2+f3)	0.0	0.0	0.0	0.0	0.0	0.0
f1) Obra Pública en Bienes de Dominio Público			0.0			0.0
f2) Obra Pública en Bienes Propios			0.0			0.0
f3) Proyectos Productivos y Acciones de Fomento			0.0			0.0
G. Inversiones Financieras y Otras Provisiones (G=g1+g2+g3+g4+g5+g6+g7)	0.0	0.0	0.0	0.0	0.0	0.0
g1) Inversiones Para el Fomento de Actividades Productivas			0.0			0.0
g2) Acciones y Participaciones de Capital			0.0			0.0
g3) Compra de Títulos y Valores			0.0			0.0
g4) Concesión de Préstamos			0.0			0.0
g5) Inversiones en Fideicomisos, Mandatos y Otros Análogos			0.0			0.0
Fideicomiso de Desastres Naturales (Informativo)			0.0			0.0
g6) Otras Inversiones Financieras			0.0			0.0
g7) Provisiones para Contingencias y Otras Erogaciones Especiales			0.0			0.0
H. Participaciones y Aportaciones (H=h1+h2+h3)	0.0	0.0	0.0	0.0	0.0	0.0
h1) Participaciones			0.0			0.0
h2) Aportaciones			0.0			0.0
h3) Convenios			0.0			0.0
I. Deuda Pública (I=i1+i2+i3+i4+i5+i6+i7)	0.0	62,676.9	62,676.9	39,709.4	39,709.4	22,967.5
i1) Amortización de la Deuda Pública			0.0			0.0
i2) Intereses de la Deuda Pública			0.0			0.0
i3) Comisiones de la Deuda Pública			0.0			0.0
i4) Gastos de la Deuda Pública			0.0			0.0
i5) Costo por Coberturas			0.0			0.0
i6) Apoyos Financieros			0.0			0.0
I7) Adeudos de Ejercicios Fiscales Anteriores (ADEFAS)		62,676.9	62,676.9	39,709.4	39,709.4	22,967.5



COBAEM

Concepto	Egresos					Subejercicio
	Aprobado	Ampliaciones/ (Reducciones)	Modificado	Devengado	Pagado	
II. Gasto Etiquetado (II=A+B+C+D+E+F+G+H+I)	0.0	0.0	0.0	0.0	0.0	0.0
A. Servicios Personales (A=a1+a2+a3+a4+a5+a6+a7)	0.0	0.0	0.0	0.0	0.0	0.0
a1) Remuneraciones al Personal de Carácter Permanente			0.0			0.0
a2) Remuneraciones al Personal de Carácter Transitorio			0.0			0.0
a3) Remuneraciones Adicionales y Especiales			0.0			0.0
a4) Seguridad Social			0.0			0.0
a5) Otras Prestaciones Sociales y Económicas			0.0			0.0
a6) Previsiones			0.0			0.0
a7) Pago de Estímulos a Servidores Públicos			0.0			0.0
B. Materiales y Suministros (B=b1+b2+b3+b4+b5+b6+b7+b8+b9)	0.0	0.0	0.0	0.0	0.0	0.0
b1) Materiales de Administración, Emisión de Documentos y Artículos Oficiales			0.0			0.0
b2) Alimentos y Utensilios			0.0			0.0
b3) Materias Primas y Materiales de Producción y Comercialización			0.0			0.0
b4) Materiales y Artículos de Construcción y de Reparación			0.0			0.0
b5) Productos Químicos, Farmacéuticos y de Laboratorio			0.0			0.0
b6) Combustibles, Lubricantes y Aditivos			0.0			0.0
b7) Vestuario, Blancos, Prendas de Protección y Artículos Deportivos			0.0			0.0
b8) Materiales y Suministros Para Seguridad			0.0			0.0
b9) Herramientas, Refacciones y Accesorios Menores			0.0			0.0
C. Servicios Generales (C=c1+c2+c3+c4+c5+c6+c7+c8+c9)	0.0	0.0	0.0	0.0	0.0	0.0
c1) Servicios Básicos			0.0			0.0
c2) Servicios de Arrendamiento			0.0			0.0
c3) Servicios Profesionales, Científicos, Técnicos y Otros Servicios			0.0			0.0
c4) Servicios Financieros, Bancarios y Comerciales			0.0			0.0
c5) Servicios de Instalación, Reparación, Mantenimiento y Conservación			0.0			0.0
c6) Servicios de Comunicación Social y Publicidad			0.0			0.0
c7) Servicios de Traslado y Viáticos			0.0			0.0
c8) Servicios Oficiales			0.0			0.0
c9) Otros Servicios Generales			0.0			0.0
D. Transferencias, Asignaciones, Subsidios y Otras Ayudas (D=d1+d2+d3+d4+d5+d6+d7+d8+d9)	0.0	0.0	0.0	0.0	0.0	0.0
d1) Transferencias Internas y Asignaciones al Sector Público			0.0			0.0
d2) Transferencias al Resto del Sector Público			0.0			0.0
d3) Subsidios y Subvenciones			0.0			0.0
d4) Ayudas Sociales			0.0			0.0
d5) Pensiones y Jubilaciones			0.0			0.0
d6) Transferencias a Fideicomisos, Mandatos y Otros Análogos			0.0			0.0
d7) Transferencias a la Seguridad Social			0.0			0.0
d8) Donativos			0.0			0.0
d9) Transferencias al Exterior			0.0			0.0
E. Bienes Muebles, Inmuebles e Intangibles (E=e1+e2+e3+e4+e5+e6+e7+e8+e9)	0.0	0.0	0.0	0.0	0.0	0.0
e1) Mobiliario y Equipo de Administración			0.0			0.0
e2) Mobiliario y Equipo Educativo y Recreativo			0.0			0.0
e3) Equipo e Instrumental Médico y de Laboratorio			0.0			0.0
e4) Vehículos y Equipo de Transporte			0.0			0.0
e5) Equipo de Defensa y Seguridad			0.0			0.0
e6) Maquinaria, Otros Equipos y Herramientas			0.0			0.0
e7) Activos Biológicos			0.0			0.0
e8) Bienes Inmuebles			0.0			0.0
e9) Activos Intangibles			0.0			0.0
F. Inversión Pública (F=f1+f2+f3)	0.0	0.0	0.0	0.0	0.0	0.0
f1) Obra Pública en Bienes de Dominio Público			0.0			0.0
f2) Obra Pública en Bienes Propios			0.0			0.0
f3) Proyectos Productivos y Acciones de Fomento			0.0			0.0
G. Inversiones Financieras y Otras Provisiones (G=g1+g2+g3+g4+g5+g6+g7)	0.0	0.0	0.0	0.0	0.0	0.0
g1) Inversiones Para el Fomento de Actividades Productivas			0.0			0.0
g2) Acciones y Participaciones de Capital			0.0			0.0
g3) Compra de Títulos y Valores			0.0			0.0
g4) Concesión de Préstamos			0.0			0.0
g5) Inversiones en Fideicomisos, Mandatos y Otros Análogos			0.0			0.0
Fideicomiso de Desastres Naturales (Informativo)			0.0			0.0
g6) Otras Inversiones Financieras			0.0			0.0
g7) Provisiones para Contingencias y Otras Erogaciones Especiales			0.0			0.0
H. Participaciones y Aportaciones (H=h1+h2+h3)	0.0	0.0	0.0	0.0	0.0	0.0
h1) Participaciones			0.0			0.0
h2) Aportaciones			0.0			0.0
h3) Convenios			0.0			0.0
I. Deuda Pública (I=i1+i2+i3+i4+i5+i6+i7)	0.0	0.0	0.0	0.0	0.0	0.0
i1) Amortización de la Deuda Pública			0.0			0.0
i2) Intereses de la Deuda Pública			0.0			0.0
i3) Comisiones de la Deuda Pública			0.0			0.0
i4) Gastos de la Deuda Pública			0.0			0.0
i5) Costo por Coberturas			0.0			0.0
i6) Apoyos Financieros			0.0			0.0
i7) Adeudos de Ejercicios Fiscales Anteriores (ADEFAS)			0.0			0.0
III. Total de Egresos (III = I + II)	1,033,036.6	121,696.4	1,154,733.0	984,601.6	976,729.6	170,131.4



COBAEM

Colegio de Bachilleres del Estado de México Estado Analítico del Ejercicio del Presupuesto de Egresos Detallado Clasificación Administrativa Del 1 de Enero al 31 de Diciembre de 2023 (Miles de Pesos)						
Concepto (c)	Egresos					Subejercicio
	Aprobado	Ampliaciones/ (Reducciones)	Modificado	Devengado	Pagado	
I. Gasto No Etiquetado (I=A+B+C+D+E+F+G+H)	1,033,036.6	121,696.4	1,154,733.0	984,601.6	976,729.6	170,131.4
228C0700 Colegio de Bachilleres del Estado de México	1,033,036.6	121,696.4	1,154,733.0	984,601.6	976,729.6	170,131.4
II. Gasto Etiquetado (II=A+B+C+D+E+F+G+H)	0.0	0.0	0.0	0.0	0.0	0.0
			0.0			0.0
III. Total de Egresos (III = I + II)	1,033,036.6	121,696.4	1,154,733.0	984,601.6	976,729.6	170,131.4



COBAEM

Colegio de Bachilleres del Estado de México Estado Analítico del Ejercicio del Presupuesto de Egresos Detallado Clasificación Funcional (Finalidad y Función) Del 1 de Enero al 31 de Diciembre de 2023 (Miles de Pesos)						
Concepto (c)	Egresos					Subejercicio (e)
	Aprobado (d)	Ampliaciones/ (Reducciones)	Modificado	Devengado	Pagado	
I. Gasto No Etiquetado (I=A+B+C+D)	1,033,036.6	121,696.4	1,154,733.0	984,601.6	976,729.6	170,131.4
A. Gobierno (A=a1+a2+a3+a4+a5+a6+a7+a8)	3,196.9	-2.7	3,194.2	2,990.5	2,990.6	203.7
a1) Legislación			0.0			0.0
a2) Justicia			0.0			0.0
a3) Coordinación de la Política de Gobierno	3,196.9	-2.7	3,194.2	2,990.5	2,990.6	203.7
a4) Relaciones Exteriores			0.0			0.0
a5) Asuntos Financieros y Hacendarios			0.0			0.0
a6) Seguridad Nacional			0.0			0.0
a7) Asuntos de Orden Público y de Seguridad Interior			0.0			0.0
a8) Otros Servicios Generales			0.0			0.0
B. Desarrollo Social (B=b1+b2+b3+b4+b5+b6+b7)	1,029,839.7	59,022.2	1,088,861.9	941,901.7	934,029.6	146,960.2
b1) Protección Ambiental			0.0			0.0
b2) Vivienda y Servicios a la Comunidad			0.0			0.0
b3) Salud			0.0			0.0
b4) Recreación, Cultura y Otras Manifestaciones Sociales			0.0			0.0
b5) Educación	1,029,839.7	59,022.2	1,088,861.9	941,901.7	934,029.6	146,960.2
b6) Protección Social			0.0			0.0
b7) Otros Asuntos Sociales			0.0			0.0
C. Desarrollo Económico (C=c1+c2+c3+c4+c5+c6+c7+c8+c9)	0.0	0.0	0.0	0.0	0.0	0.0
c1) Asuntos Económicos, Comerciales y Laborales en General			0.0			0.0
c2) Agropecuaria, Silvicultura, Pesca y Caza			0.0			0.0
c3) Combustibles y Energía			0.0			0.0
c4) Minería, Manufacturas y Construcción			0.0			0.0
c5) Transporte			0.0			0.0
c6) Comunicaciones			0.0			0.0
c7) Turismo			0.0			0.0
c8) Ciencia, Tecnología e Innovación			0.0			0.0
c9) Otras Industrias y Otros Asuntos Económicos			0.0			0.0
D. Otras No Clasificadas en Funciones Anteriores (D=d1+d2+d3+d4)	0.0	62,676.9	62,676.9	39,709.4	39,709.4	22,967.5
d1) Transacciones de la Deuda Pública / Costo Financiero de la Deuda			0.0			0.0
d2) Transferencias, Participaciones y Aportaciones Entre Diferentes Niveles y Órdenes de Gobierno			0.0			0.0
d3) Saneamiento del Sistema Financiero			0.0			0.0
d4) Adeudos de Ejercicios Fiscales Anteriores		62,676.9	62,676.9	39,709.4	39,709.4	22,967.5
II. Gasto Etiquetado (II=A+B+C+D)	0.0	0.0	0.0	0.0	0.0	0.0
A. Gobierno (A=a1+a2+a3+a4+a5+a6+a7+a8)	0.0	0.0	0.0	0.0	0.0	0.0
a1) Legislación			0.0			0.0
a2) Justicia			0.0			0.0
a3) Coordinación de la Política de Gobierno			0.0			0.0
a4) Relaciones Exteriores			0.0			0.0
a5) Asuntos Financieros y Hacendarios			0.0			0.0
a6) Seguridad Nacional			0.0			0.0
a7) Asuntos de Orden Público y de Seguridad Interior			0.0			0.0
a8) Otros Servicios Generales			0.0			0.0
B. Desarrollo Social (B=b1+b2+b3+b4+b5+b6+b7)	0.0	0.0	0.0	0.0	0.0	0.0
b1) Protección Ambiental			0.0			0.0
b2) Vivienda y Servicios a la Comunidad			0.0			0.0
b3) Salud			0.0			0.0
b4) Recreación, Cultura y Otras Manifestaciones Sociales			0.0			0.0
b5) Educación			0.0			0.0
b6) Protección Social			0.0			0.0
b7) Otros Asuntos Sociales			0.0			0.0
C. Desarrollo Económico (C=c1+c2+c3+c4+c5+c6+c7+c8+c9)	0.0	0.0	0.0	0.0	0.0	0.0
c1) Asuntos Económicos, Comerciales y Laborales en General			0.0			0.0
c2) Agropecuaria, Silvicultura, Pesca y Caza			0.0			0.0
c3) Combustibles y Energía			0.0			0.0
c4) Minería, Manufacturas y Construcción			0.0			0.0
c5) Transporte			0.0			0.0
c6) Comunicaciones			0.0			0.0
c7) Turismo			0.0			0.0
c8) Ciencia, Tecnología e Innovación			0.0			0.0
c9) Otras Industrias y Otros Asuntos Económicos			0.0			0.0
D. Otras No Clasificadas en Funciones Anteriores (D=d1+d2+d3+d4)	0.0	0.0	0.0	0.0	0.0	0.0
d1) Transacciones de la Deuda Pública / Costo Financiero de la Deuda			0.0			0.0
d2) Transferencias, Participaciones y Aportaciones Entre Diferentes Niveles y Órdenes de Gobierno			0.0			0.0
d3) Saneamiento del Sistema Financiero			0.0			0.0
d4) Adeudos de Ejercicios Fiscales Anteriores			0.0			0.0
III. Total de Egresos (III = I + II)	1,033,036.6	121,696.4	1,154,733.0	984,601.6	976,729.6	170,131.4



COBAEM

Colegio de Bachilleres del Estado de México
Estado Analítico del Ejercicio del Presupuesto de Egresos Detallado
Clasificación de Servicios Personales por Categoría
Del 1 de Enero al 31 de Diciembre de 2023
(Miles de Pesos)

Concepto (c)	Egresos					Subejercicio
	Aprobado	Ampliaciones/ (Reducciones)	Modificado	Devengado	Pagado	
I. Gasto No Etiquetado (I=A+B+C+D+E+F)	923,680.9	53,958.7	977,639.6	833,138.7	833,138.7	144,500.9
A. Personal Administrativo y de Servicio Público	424,893.2	24,821.0	449,714.2	383,243.8	383,243.8	66,470.4
B. Magisterio	498,787.7	29,137.7	527,925.4	449,894.9	449,894.9	78,030.5
C. Servicios de Salud (C=c1+c2)	0.0	0.0	0.0	0.0	0.0	0.0
c1) Personal Administrativo			0.0			0.0
c2) Personal Médico, Paramédico y afin			0.0			0.0
D. Seguridad Pública			0.0			0.0
E. Gastos asociados a la implementación de nuevas leyes federales o reformas a las mismas (E = e1 + e2)	0.0	0.0	0.0	0.0	0.0	0.0
e1) Nombre del Programa o Ley 1			0.0			0.0
e2) Nombre del Programa o Ley 2			0.0			0.0
F. Sentencias laborales definitivas			0.0			0.0
II. Gasto Etiquetado (II=A+B+C+D+E+F)	0.0	0.0	0.0	0.0	0.0	0.0
A. Personal Administrativo y de Servicio Público			0.0			0.0
B. Magisterio			0.0			0.0
C. Servicios de Salud (C=c1+c2)	0.0	0.0	0.0	0.0	0.0	0.0
c1) Personal Administrativo			0.0			0.0
c2) Personal Médico, Paramédico y afin			0.0			0.0
D. Seguridad Pública			0.0			0.0
E. Gastos asociados a la implementación de nuevas leyes federales o reformas a las mismas (E = e1 + e2)	0.0	0.0	0.0	0.0	0.0	0.0
e1) Nombre del Programa o Ley 1			0.0			0.0
e2) Nombre del Programa o Ley 2			0.0			0.0
F. Sentencias laborales definitivas			0.0			0.0
III. Total del Gasto en Servicios Personales (III = I + II)	923,680.9	53,958.7	977,639.6	833,138.7	833,138.7	144,500.9



**COLEGIO DE EDUCACIÓN
PROFESIONAL TÉCNICA
DEL ESTADO DE MÉXICO
CONALEP**



¡El poder de servir!

CONALEP



CONTENIDO		PÁGINA
I.	INFORMACIÓN CONTABLE	
	ESTADO DE SITUACIÓN FINANCIERA	5
	ESTADO DE ACTIVIDADES	6
	ESTADO DE VARIACIÓN EN LA HACIENDA PÚBLICA	7
	ESTADO DE CAMBIOS EN LA SITUACIÓN FINANCIERA	8
	ESTADO DE FLUJOS DE EFECTIVO	9
	ESTADO ANALÍTICO DEL ACTIVO	10
	ESTADO ANALÍTICO DE LA DEUDA Y OTROS PASIVOS	11
	INFORME SOBRE PASIVOS CONTINGENTES	12
	NOTAS A LOS ESTADOS FINANCIEROS	13
II.	INFORMACIÓN PRESUPUESTARIA	39
III.	INFORMACIÓN PROGRAMÁTICA	55
IV.	ANEXOS ESTABLECIDOS EN DIFERENTES ORDENAMIENTOS	65
V.	FORMATOS PARA EL CUMPLIMIENTO DE LA LEY DE DISCIPLINA FINANCIERA DE LAS ENTIDADES FEDERATIVAS Y LOS MUNICIPIOS	69



¡El poder de servir!

CONALEP



CONALEP

Colegio de Educación Profesional Técnica del Estado de México
Estado de Situación Financiera
Al 31 de Diciembre de 2023 y 2022
(Miles de Pesos)

Concepto	Año		Concepto	Año	
	2023	2022		2023	2022
ACTIVO			PASIVO		
Activo Circulante			Pasivo Circulante		
Efectivo y Equivalentes	4,043.8	1,277.7	Cuentas por Pagar a Corto Plazo	59,106.8	22,827.0
Derechos a Recibir Efectivo o Equivalentes	13,123.9	44,540.7	Documentos por Pagar a Corto Plazo		
Derechos a Recibir Bienes o Servicios			Porción a Corto Plazo de la Deuda Pública a Largo Plazo		
Inventarios			Títulos y Valores a Corto Plazo		
Almacenes			Pasivos Diferidos a Corto Plazo		
Estimación por Pérdida o Deterioro de Activos Circulantes			Fondos y Bienes de Terceros en Garantía y/o Administración a Corto Plazo		
Otros Activos Circulantes			Provisiones a Corto Plazo		
			Otros Pasivos a Corto Plazo		
Total de Activos Circulantes	17,167.7	45,818.4	Total de Pasivos Circulantes	59,106.8	22,827.0
Activo No Circulante			Pasivo No Circulante		
Inversiones Financieras a Largo Plazo			Cuentas por Pagar a Largo Plazo		
Derechos a Recibir Efectivo o Equivalentes a Largo Plazo			Documentos por Pagar a Largo Plazo		
Bienes Inmuebles, Infraestructura y Construcciones en Proceso	1,760,083.9	1,760,083.9	Deuda Pública a Largo Plazo		
Bienes Muebles	283,102.8	316,920.1	Pasivos Diferidos a Largo Plazo		
Activos Intangibles			Fondos y Bienes de Terceros en Garantía y/o en Administración a Largo Plazo		
Depreciación, Deterioro y Amortización Acumulada de Bienes	-372,431.8	-498,686.9	Provisiones a Largo Plazo		
Activos Diferidos	319.2	307.9			
Estimación por Pérdida o Deterioro de Activos no Circulantes			Total de Pasivos No Circulantes	.0	.0
Otros Activos no Circulantes					
Total de Activos No Circulantes	1,671,074.1	1,578,625.0	Total del Pasivo	59,106.8	22,827.0
Total del Activo	1,688,241.8	1,624,443.4	HACIENDA PÚBLICA/ PATRIMONIO		
			Hacienda Pública/Patrimonio Contribuido	1,109,966.6	1,109,966.6
			Aportaciones	1,109,966.6	1,109,966.6
			Donaciones de Capital		
			Actualización de la Hacienda Pública / Patrimonio		
			Hacienda Pública/Patrimonio Generado	519,168.4	491,649.8
			Resultados del Ejercicio (Ahorro / Desahorro)	-94,759.6	-11,247.7
			Resultados de Ejercicios Anteriores	613,928.0	502,897.5
			Revaluos		
			Reservas		
			Rectificaciones de Resultados de Ejercicios Anteriores		
			Exceso o Insuficiencia en la Actualización de la Hacienda Pública/Patrimonio	.0	.0
			Resultado por Posición Monetaria		
			Resultado por Tenencia de Activos no Monetarios		
			Total Hacienda Pública/ Patrimonio	1,629,135.0	1,601,616.4
			Total del Pasivo y Hacienda Pública / Patrimonio	1,688,241.8	1,624,443.4



CONALEP

Colegio de Educación Profesional Técnica del Estado de México
Estado de Actividades
Del 1 de Enero al 31 de Diciembre de 2023 y 2022
(Miles de Pesos)

Concepto	2023	2022
INGRESOS Y OTROS BENEFICIOS		
Ingresos de la Gestión	4,538.9	670.2
Impuestos		
Cuotas y Aportaciones de Seguridad Social		
Contribuciones de Mejoras		
Derechos		
Productos	4,538.9	670.2
Aprovechamientos		
Ingresos por Venta de Bienes y Prestación de Servicios		
Participaciones, Aportaciones, Convenios Incentivos Derivados de la Colaboración Fiscal, Fondos Distintos de Aportaciones, Transferencias, Asignaciones, Subsidios y Subvenciones y Pensiones y Jubilaciones	1,455,292.5	1,340,821.0
Participaciones, Aportaciones, Convenios, Incentivos Derivados de la Colaboración Fiscal y Fondos Distintos de Aportaciones		
Transferencia, Asignaciones, Subsidios y Subvenciones y Pensiones y Jubilaciones	1,455,292.5	1,340,821.0
Otros Ingresos y Beneficios	4,477.0	11,746.0
Ingresos Financieros		
Incremento por Variación de Inventarios		
Disminución del Exceso de Estimaciones por Pérdida o Deterioro u Obsolescencia		
Disminución del Exceso de Provisiones		
Otros Ingresos y Beneficios Varios	4,477.0	11,746.0
Total de Ingresos y Otros Beneficios	1,464,308.4	1,353,237.2
GASTOS Y OTRAS PÉRDIDAS		
Gastos de Funcionamiento	1,483,007.8	1,297,342.7
Servicios Personales	1,227,858.7	1,064,489.6
Materiales y Suministros	50,702.0	27,358.7
Servicios Generales	204,447.1	205,494.4
Transferencia, Asignaciones, Subsidios y Otras Ayudas	6,807.6	4,408.2
Transferencias Internas y Asignaciones al Sector Público		
Transferencias al Resto del Sector Público		
Subsidios y Subvenciones		
Ayudas Sociales	6,807.6	4,408.2
Pensiones y Jubilaciones		
Transferencias a Fideicomisos, Mandatos y Contratos Análogos		
Transferencias a la Seguridad Social		
Donativos		
Transferencias al Exterior		
Participaciones y Aportaciones	.0	.0
Participaciones		
Aportaciones		
Convenios		
Intereses, Comisiones y Otros Gastos de la Deuda Pública	.0	.0
Intereses de la Deuda Pública		
Comisiones de la Deuda Pública		
Gastos de la Deuda Pública		
Costo por Coberturas		
Apoyos Financieros		
Otros Gastos y Pérdidas Extraordinarias	66,379.4	62,727.9
Estimaciones, Depreciaciones, Deterioros, Obsolescencia y Amortizaciones	62,568.1	62,657.7
Provisiones		
Disminución de Inventarios		
Aumento por Insuficiencia de Estimaciones por Pérdida o Deterioro y Obsolescencia		
Aumento por Insuficiencia de Provisiones		
Otros Gastos	3,811.3	70.2
Inversión Pública	2,873.2	6.1
Inversión Pública no Capitalizable	2,873.2	6.1
Total de Gastos y Otras Pérdidas	1,559,068.0	1,364,484.9
Resultados del Ejercicio (Ahorro/Desahorro)	-94,759.6	-11,247.7



CONALEP

Colegio de Educación Profesional Técnica del Estado de México Estado de Variación en la Hacienda Pública Del 1 de Enero al 31 de Diciembre 2023 y 2022 (Miles de Pesos)					
Concepto	Hacienda Pública / Patrimonio Contribuido	Hacienda Pública / Patrimonio Generado de Ejercicios Anteriores	Hacienda Pública / Patrimonio Generado del Ejercicio	Exceso o Insuficiencia en la Actualización de la Hacienda Pública / Patrimonio	Total
Hacienda Pública / Patrimonio Contribuido Neto de 2022	1,109,966.6				1,109,966.6
Aportaciones	1,109,966.6				1,109,966.6
Donaciones de Capital					0.0
Actualización de la Hacienda Pública/Patrimonio					0.0
Hacienda Pública / Patrimonio Generado Neto de 2022		502,897.5	-11,247.7	0.0	491,649.8
Resultados del Ejercicio (Ahorro/Desahorro)			-11,247.7		-11,247.7
Resultados de Ejercicios Anteriores		502,897.5			502,897.5
Revalúos					0.0
Reservas					0.0
Rectificaciones de Resultados de Ejercicios Anteriores					0.0
Exceso o Insuficiencia en la Actualización de la Hacienda Pública / Patrimonio Neto de 2022				0.0	0.0
Resultado por Posición Monetaria					0.0
Resultado por Tenencia de Activos no Monetarios					0.0
Hacienda Pública / Patrimonio Neto Final de 2022	1,109,966.6	502,897.5	-11,247.7	0.0	1,601,616.4
Cambios en la Hacienda Pública / Patrimonio Contribuido Neto a Diciembre 2023	0.0				0.0
Aportaciones					0.0
Donaciones de Capital					0.0
Actualización de la Hacienda Pública/Patrimonio					0.0
Variaciones de la Hacienda Pública / Patrimonio Generado Neto a Diciembre 2023		111,030.5	-83,511.9		27,518.6
Resultados del Ejercicio (Ahorro/Desahorro)			-94,759.6		-94,759.6
Resultados de Ejercicios Anteriores		111,030.5	11,247.7		122,278.2
Revalúos					0.0
Reservas					0.0
Rectificaciones de Resultados de Ejercicios Anteriores					0.0
Cambios en el Exceso o Insuficiencia en la Actualización de la Hacienda Pública / Patrimonio Neto a Diciembre 2023				0.0	0.0
Resultado por Posición Monetaria					0.0
Resultado por Tenencia de Activos no Monetarios					0.0
Hacienda Pública / Patrimonio Neto Final a Diciembre	1,109,966.6	613,928.0	-94,759.6	0.0	1,629,135.0



CONALEP

Colegio de Educación Profesional Técnica del Estado de México
Estado de Cambios en la Situación Financiera
Del 1 de Enero al 31 de Diciembre de 2023
(Miles de Pesos)

Concepto	Origen	Aplicación
ACTIVO	65,234.1	129,032.5
Activo Circulante	31,416.8	2,766.1
Efectivo y Equivalentes	.0	2,766.1
Derechos a Recibir Efectivo o Equivalentes	31,416.8	.0
Derechos a Recibir Bienes o Servicios		
Inventarios		
Almacenes		
Estimación por Pérdida o Deterioro de Activos Circulantes		
Otros Activos Circulantes		
Activo No circulante	33,817.3	126,266.4
Inversiones Financieras a Largo Plazo		
Derechos a Recibir Efectivo o Equivalentes a Largo Plazo		
Bienes Inmuebles, Infraestructura y Construcciones en Proceso		
Bienes Muebles	33,817.3	.0
Activos Intangibles		
Depreciación, Deterioro y Amortización Acumulada de Bienes	.0	126,255.1
Activos Diferidos		
Estimación por Pérdida o Deterioro de Activos no Circulantes		
Otros Activos no Circulantes	.0	11.3
PASIVO	36,279.8	.0
Pasivo Circulante	36,279.8	.0
Cuentas por Pagar a Corto Plazo	36,279.8	.0
Documentos por Pagar a Corto Plazo		
Porción a Corto Plazo de la Deuda Pública a Largo Plazo		
Títulos y Valores a Corto Plazo		
Pasivos Diferidos a Corto Plazo		
Fondos y Bienes de Terceros en Garantía y/o Administración a Corto Plazo		
Provisiones a Corto Plazo		
Otros Pasivos a Corto Plazo		
Pasivo No Circulante	.0	.0
Cuentas por Pagar a Largo Plazo		
Documentos por Pagar a Largo Plazo		
Deuda Pública a Largo Plazo		
Pasivos Diferidos a Largo Plazo		
Fondos y Bienes de Terceros en Garantía y/o en Administración a Largo Plazo		
Provisiones a Largo Plazo		
HACIENDA PÚBLICA/PATRIMONIO	111,030.5	83,511.9
Hacienda Pública/Patrimonio Contribuido	.0	.0
Aportaciones		
Donaciones de Capital		
Actualización de la Hacienda Pública/Patrimonio		
Hacienda Pública/Patrimonio Generado	111,030.5	83,511.9
Resultados del Ejercicio (Ahorro/Desahorro)	.0	83,511.9
Resultados de Ejercicios Anteriores	111,030.5	.0
Revalúos		
Reservas		
Rectificaciones de Resultados de Ejercicios Anteriores		
Exceso o insuficiencia en la Actualización de la Hacienda	.0	.0
Resultado por Posición Monetaria		
Resultado por Tenencia de Activos no Monetarios		



CONALEP

Colegio de Educación Profesional Técnica del Estado de México
Estado de Flujos de Efectivo
Del 1 de Enero al 31 de Diciembre de 2023 y 2022
(Miles de Pesos)

Concepto	2023	2022
Flujos de Efectivo de las Actividades de Operación		
Origen	1,464,308.4	1,353,237.2
Impuestos		
Cuotas y Aportaciones de Seguridad Social		
Contribuciones de Mejoras		
Derechos		
Productos	4,538.9	670.2
Aprovechamientos		
Ingresos por Venta de Bienes y Prestación de Servicios		
Participaciones, Aportaciones, Convenios, Incentivos de la Colaboración Fiscal y Fondos Distintos de Aportaciones		
Transferencias, Asignaciones, Subsidios y Subvenciones, y Pensiones y Jubilaciones	1,455,292.5	1,340,821.0
Otros Orígenes de Operación	4,477.0	11,746.0
Aplicación	1,559,068.0	1,364,484.9
Servicios Personales	1,227,858.7	1,064,489.6
Materiales y Suministros	50,702.0	27,358.7
Servicios Generales	204,447.1	205,494.4
Transferencias Internas y Asignaciones al Sector Público		
Transferencias al Resto del Sector Público		
Subsidios y Subvenciones		
Ayudas Sociales	6,807.6	4,408.2
Pensionamientos y Jubilaciones		
Transferencias a Fideicomisos, Mandatos y Contratos Análogos		
Transferencias a la Seguridad Social		
Donativos		
Transferencias al Exterior		
Participaciones		
Aportaciones		
Convenios		
Otras Aplicaciones de Operación	69,252.6	62,734.0
Flujos Netos de Efectivo por Actividades de Operación	-94,759.6	-11,247.7
Flujos de Efectivo de las Actividades de Inversión		
Origen	65,234.1	62,657.7
Bienes Inmuebles, Infraestructura y Construcciones en Proceso		
Bienes Muebles	33,817.3	62,657.7
Otros Orígenes de Inversión	31,416.8	.0
Aplicación	126,266.4	37,478.4
Bienes Inmuebles, Infraestructura y Construcciones en Proceso	.0	5,997.2
Bienes Muebles	126,255.1	4,207.8
Otras Aplicaciones de Inversión	11.3	27,273.4
Flujos Netos de Efectivo por Actividades de Inversión	-61,032.3	25,179.3
Flujo de Efectivo de las Actividades de Financiamiento		
Origen	158,558.0	.0
Endeudamiento Neto		
Interno		
Externo		
Otros Orígenes de Financiamiento	158,558.0	.0
Aplicación	.0	28,778.3
Servicios de la Deuda		
Interno		
Externo		
Otras Aplicaciones de Financiamiento	.0	28,778.3
Flujos Netos de Efectivo por Actividades de Financiamiento	158,558.0	-28,778.3
Incremento/Disminución Neta en el Efectivo y Equivalentes al Efectivo	2,766.1	-14,846.7
Efectivo y Equivalentes al Efectivo al Inicio del Ejercicio	1,277.7	16,124.4
Efectivo y Equivalentes al Efectivo al Final del Ejercicio	4,043.8	1,277.7



CONALEP

Colegio de Educación Profesional Técnica del Estado de México
Estado Analítico del Activo
Del 1 de Enero al 31 de Diciembre de 2023
(Miles de Pesos)

Concepto	Saldo Inicial	Cargos del Período	Abonos del Período	Saldo Final	Variación del Período
	1	2	3	4 = (1+2-3)	(4-1)
ACTIVO	1,624,443.4	4,261,656.5	4,197,858.1	1,688,241.8	63,798.4
Activo Circulante	45,818.4	4,181,042.6	4,209,693.3	17,167.7	-28,650.7
Efectivo y Equivalentes	1,277.7	2,171,737.0	2,168,970.9	4,043.8	2,766.1
Derechos a Recibir Efectivo o Equivalentes	44,540.7	2,007,584.1	2,039,000.9	13,123.9	-31,416.8
Derechos a Recibir Bienes o Servicios					
Inventarios	.0	1,721.5	1,721.5	.0	.0
Almacenes					
Estimación por Pérdida o Deterioro de Activos Circulantes					
Otros Activos Circulantes					
Activo No Circulante	1,578,625.0	80,613.9	-11,835.2	1,671,074.1	92,449.1
Inversiones Financieras a Largo Plazo					
Derechos a Recibir Efectivo o Equivalentes a Largo Plazo					
Bienes Inmuebles, Infraestructura y Construcciones en Proceso	1,760,083.9	.0	.0	1,760,083.9	.0
Bienes Muebles	316,920.1	2,993.3	36,810.6	283,102.8	-33,817.3
Activos Intangibles					
Depreciación, Deterioro y Amortización Acumulada de Bienes	-498,686.9	.0	-126,255.1	-372,431.8	126,255.1
Activos Diferidos	307.9	77,620.6	77,609.3	319.2	11.3
Estimación por Pérdida o Deterioro de Activos no Circulantes					
Otros Activos no Circulantes					



CONALEP

Colegio de Educación Profesional Técnica del Estado de México
Estado Analítico de la Deuda y Otros Pasivos
Del 1 de Enero al 31 de Diciembre de 2023
(Miles de Pesos)

Denominación de las Deudas	Moneda de Contratación	Institución o País Acreedor	Saldo Inicial del Período	Saldo Final del Período
DEUDA PÚBLICA				
Corto Plazo				
Deuda Interna			.0	.0
Instituciones de Crédito				
Títulos y Valores				
Arrendamientos Financieros				
Deuda Externa			.0	.0
Organismos Financieros Internacionales				
Deuda Bilateral				
Títulos y Valores				
Arrendamientos Financieros				
Subtotal a Corto Plazo			.0	.0
Largo Plazo				
Deuda Interna			.0	.0
Instituciones de Crédito				
Títulos y Valores				
Arrendamientos Financieros				
Deuda Externa			.0	.0
Organismos Financieros Internacionales				
Deuda Bilateral				
Títulos y Valores				
Arrendamientos Financieros				
Subtotal a Largo Plazo			.0	.0
Otros Pasivos			22,827.0	59,106.8
Total de Deuda y Otros Pasivos			22,827.0	59,106.8



INFORME SOBRE PASIVOS CONTINGENTES

En cumplimiento de lo dispuesto por los artículos 46, fracción I, inciso f y 52 de la Ley General de Contabilidad Gubernamental en relación al Informe Sobre Pasivos Contingentes, el Colegio de Educación Profesional Técnica del Estado de México (CONALEP), al 31 de diciembre de 2023, informa el siguiente desglose:

Relación de juicios en proceso al 31 de diciembre del 2023, con proyección respecto del costo del laudo, mismo que se encuentra sujeto a actualización en el momento en que se pronuncie la determinación legal correspondiente.

N°	ACTOR	CATEGORIA	AUTORIDAD	EXPEDIENTE	ACCIÓN	PLANTEL	MONTO ESTIMADO DEL LAUDO (cifras expresadas en miles de pesos)
1998							
1	Leonardo Silva Cosca	Docente	Junta 14 Bis Federal CDMX	984/1998	Reinstalación	Ecatepec II	180.0
2005							
2	José Luis Cerda García	Docente	Junta 14 Bis Federal CDMX	555/2005	Reinstalación	Coacalco	2,000.0
2010							
3	María Leticia Ramírez Martínez	Docente	TECA	527/2010	Reinstalación	Los Reyes La Paz	216.1
2011							
4	María Silvia Figueroa Gutiérrez	Administrativo	TFCL	3381/2011	Reinstalación	Naucalpan II	0.0
5	Sonia Inés Jiménez Rodríguez	Docente	Junta 14 Bis Federal CDMX	499/2011	Reinstalación	Nezahualcóyotl I	150.1
2013							
6	Lourdes Sofía Soria Orduña	Docente	Junta 14 Bis Federal CDMX	507/2013	Reinstalación	Ecatepec II	205.0
2014							
7	Esaú Guerra Gutiérrez	Docente	Junta 4 de Toluca	J.4/564/2014	Reinstalación	Almoloya del Río	130.1
2015							
8	Manuela Yadira Ruíz González	Docente	Junta 14 Bis Federal CDMX	744/2015	Reinstalación	Chalco	150.8
9	María Dalila Zavala Arce	Docente	JLCA- VALLE CUAUTITLÁN-TEXCOCO	J.8/806/2015	Reinstalación	Ing. Bernardo Quintana Arrijoa	290.2
10	Elías González Miranda	Docente	Junta 29 Federal de Toluca	887/2015	Reinstalación	Atlacomulco	153.4
11	Rolando Marín Salas	Administrativo	JUNTA 14 BIS FEDERAL, CD MEX.	983/2015	Reinstalación	Tlalnepantla III	1,450.0
12	Jorge Rodríguez Jacobo	Administrativo	29 FEDERAL - TOLUCA	947/2015	Reinstalación	Naucalpan II	570.3

CONALEP

N°	ACTOR	CATEGORIA	AUTORIDAD	EXPEDIENTE	ACCIÓN	PLANTEL	MONTO ESTIMADO DEL LAUDO (cifras expresadas en miles de pesos)
2016							
13	Karen Malagón Aranda.	Docente	TECA	1619/2016	Reinstalación	Ing. Bernardo Quintana	210.5
14	Nayelli Fernanda Urban Martínez	Administrativo	JUNTA 14 BIS FEDERAL CDMEX	362/2016	Reinstalación	Dirección General	320.4
2017							
15	Álvaro Vargas Briones	Administrativo	TECA	854/2017	Reinstalación	Ecatepec I	860.5
16	Manuel Benjamín Cabrera Medrano	Administrativo	JUNTA 8 DE CUAUTITLÁN.	J.8/767/2017	Reinstalación	Dirección General.	1,630.0
17	Gustavo Cárdenas Espinoza	Administrativo	TECA	855/2017	Reinstalación	Dirección General	350.1
18	Fátima Alejandra Sánchez Lara .	Docente	TECA	1516/2017	Reinstalación	Villa Victoria	120.5
19	Josefina Guzmán Zaragoza.	Docente	JLCA- VALLE CUAUTITLÁN-TEXCOCO	J.5B/510/2017	Reinstalación	Ecatepec II	312.5
20	Eluzai López Román	Docente	Junta 29 Federal de Toluca	907/2017	Reinstalación	Santiago Tilapa	320.2
21	Enrique Garduño Valdespino	Docente	Junta 29 Federal de Toluca	1245/2017	Reinstalación	Ciudad Azteca	163.1
22	José Concepción Salazar Hernández	Docente	JLCA- Valle Cuautitlán- Texcoco	J.8/703/2017	Reinstalación	Ing. Bernardo Quintana Arrioja	151.5
23	Raymundo Alatorre Reynoso	Docente	TECA	807/2017	Reinstalación	Bernardo Quintana	153.5
2018							
24	María Isabel Escamilla Sánchez	Administrativo	JUNTA 9 CUAUTITLÁN.	300/2018	Reinstalación	Dirección General	95.0
25	Mario Ángeles Ramírez.	Administrativo	TECA	552/2018	Reinstalación	Chimalhuacán	350.1
26	Oscar Reyes Díaz	Administrativo	TECA	1975/2018	Reinstalación	El Oro	300.0
27	Rosio Hernández Hernández	Docente	JLCA- VALLE CUAUTITLÁN-TEXCOCO	J.8/603/2018	Reinstalación	Ing. Bernardo Quintana Arrioja	9.4
2019							
28	Jesús Cruz Alarcón *	Docente	Junta 14 Bis Federal CDMX	684/2019	Reinstalación	Los Reyes, La Paz	192.5
29	Miguel Almeida García (Actor)	Docente	Junta 14 Bis Federal CDMX	176/2019	Juicio Especial de Reconocimiento	Atizapán I	0.0
	(José García Almeida, Trabajador Difunto)						



CONALEP

Nº	ACTOR	CATEGORIA	AUTORIDAD	EXPEDIENTE	ACCIÓN	PLANTEL	MONTO ESTIMADO DEL LAUDO (cifras expresadas en miles de pesos)
30	Juan Delgado Arias.*	Docente	Junta 14 Bis Federal CDMX	685/2019	Reinstalación	Los Reyes La Paz	175.2
31	Olga Lidia Pérez Carranza	Docente	TECA	1110/2019	Reinstalación	Toluca	215.2
32	Roberto Alcántara Pulido	Docente	TECA	1109/2019	Reinstalación	Toluca	192.1
33	Sergio Salvador Mora Martínez y 7 más.	Docente	Junta 14 Bis Federal CDMX	305/2019	Reconocimiento de Antigüedad	Ciudad Azteca, Ecatepec II, Nezahualcóyotl II Y Tlalnepantla II	0.0
34	Eloy Barriga González.	Docente	Junta 14 Bis Federal CDMX	666/2019	Reinstalación	Nezahualcóyotl I	173.3
35	Juan Carlos Carranza Cruz.	Docente	TECA	1111/2019	Reinstalación	Toluca	142.2
36	Lucía Valencia Camacho	Docente	TECA	3081/2019	Reinstalación	Ing. Bernardo Quintana Arrijoa	0.0
37	Jessica Sanchez Espinoza	Docente	TECA	2824/2019	Reinstalación	Ing. Bernardo Quintana Arrijoa	52.8
38	Eduardo Valdez Ortiz.	Docente	TECA	2122/2019	Reinstalación	Toluca	165.5
39	Pedro Suriano Castillo.	Docente	Junta 14 Bis Federal CDMX	237/2019	Reconocimiento de Antigüedad	Los Reyes, la Paz y Nezahualcoyotl I	0.0
	José Guadalupe López GUTIÉRREZ						
	Javier Reyes Canto.						
2020							
40	Juan Delgado Arias.*	Docente	Junta 14 Bis Federal CDMX	659/2020	Reinstalación	Los Reyes La Paz	174.1
41	María Guadalupe Loyola Mayo	Docente	Junta 14 Bis Federal CDMX	51/2020	Reinstalación	Ecatepec II	153.1
42	Víctor Manuel Luna Torres y 38 más.	Docente	Segundo Tribunal Laboral de la Región Judicial de Toluca con Residencia en Xonacatlán.	79/2020	Reconocimiento del Sindicato y Devolución de Cuotas Sindicales.	Ecatepec I, Ecatepec III, Gustavo Baz, Valle de Aragón, Coacalco y Atizapan I	0.0
43	Verónica Torres Méndez	Administrativo	TECA	89/2020	Reinstalación	Huixquilucan	350.1
2021							
44	Gilberto Juárez Chaparro	Docente	Junta 14 Bis Federal CDMX	122/2021	Reinstalación	Ing. Bernardo Quintana Arrijoa	172.1
45	Roberto Carlos Muñoz Celaya	Docente	TECA	2179/2021	Reinstalación	Coacalco	225.1



CONALEP

N°	ACTOR	CATEGORIA	AUTORIDAD	EXPEDIENTE	ACCIÓN	PLANTEL	MONTO ESTIMADO DEL LAUDO (cifras expresadas en miles de pesos)
46	Erika Leal Hernández	Docente	Junta 14 Bis Federal CDMX	290/2021	Reconocimiento de Antigüedad	Tlalnepantla II	0.0
47	Daniel Gutiérrez Gutiérrez	Docente	Junta 14 Bis Federal CDMX	311/2021	Reconocimiento de Antigüedad	Plantel Cuautitlan	0.0
48	Romy Leal Hernández	Docente	Junta 14 Bis Federal CDMX	291/2021	Reconocimiento de Antigüedad	Tlalnepantla II	0.0
2022							
49	Jesús Cruz Alarcón *	Docente	Junta 14 Bis Federal CDMX	208/2022	Reinstalación	Los Reyes La Paz	205.1
50	Juan Carlos Delgado Carrillo	Docente	TECA	1557/2022	Reinstalación	Tlalnepantla III	215.1
51	Carla Angélica Colín Domínguez	Docente	TECA	1582/2022	Reinstalación	Temoaya	220.2
52	Norma Angelica Moreno Chávez	Docente	TECA	3413/2022	Preferencia de Derechos	Cuautitlán	0.0
53	J. Guadalupe Gómez García.	Docente	TECA	49/2022	Reinstalación	Chimalhuacán	90.0
54	Roberto Pérez Santos.	Docente	TECA	1328/2022	Reinstalación	Nicolás Romero	110.2
55	Salvador Garduño Díaz	Docente	TECA	2570/2022	Reinstalación	Cuautitlán	140.1
56	Alba Edith Guzmán Berona	Docente	TECA	2702/2022	Pago de Prestaciones	Los Reyes La Paz	142.2
GRAN TOTAL							14,349.5



NOTAS A LOS ESTADOS FINANCIEROS

NOTAS DE DESGLOSE

1. ESTADO DE SITUACIÓN FINANCIERA

ACTIVO

Derechos a Recibir Efectivo y Equivalentes

El incremento reflejado en este rubro con respecto al ejercicio anterior, se debe al traspaso de las cuentas de inversión a la versátil, para hacer frente a los compromisos adquiridos por la operación normal del Colegio, integrándose el saldo bancario de la siguiente manera:

Efectivo y Bancos

NOMBRE DEL BANCO	No. DE CUENTA	CUENTA	OBSERVACIONES	2023	2022
BANCOS/TESORERIA				(Miles de Pesos)	
CUENTA DE CHEQUES					
BBVA Y SANTANDER	CAPITULO 1000	Cuentas Bancarias para gastos de Servicios Personales Administrativos y Docentes, registradas en la cuenta 1112-1 de tipo versátil.	Existe una cuenta bancaria por cada unidad administrativa para cubrir los gastos de este rubro.	3,274.4	251.3
BBVA Y SANTANDER	GASTOS 2000 Y 3000	Cuentas Bancarias para gastos por Materiales y Servicios, registradas en la cuenta 1112-2 de tipo versátil.	Existe una cuenta bancaria por unidad administrativa para cubrir los gastos que surgen por la operación normal del Colegio.	246.4	292.4
BBVA Y SANTANDER	INGRESOS ESTATALES y FAETA.	Cuentas Bancarias para gastos de Servicios Personales Administrativos y Docentes, registradas en la cuenta 1112-3 de tipo versátil.	Existe una cuenta bancaria por unidad administrativa para cubrir los gastos de este rubro.	0.0	35.8
BBVA, SANTANDER Y BANAMEX	VARIOS	Cuentas Bancarias para gastos por Materiales y Servicios, registradas en la cuenta 1112- 4 de tipo versátil.	Existe una cuenta bancaria por unidad administrativa para cubrir los gastos que surgen por la operación normal del Colegio.	523.0	685.1

CONALEP

NOMBRE DEL BANCO	No. DE CUENTA	CUENTA	OBSERVACIONES	2023	2022
BANCOS/TESORERIA				(Miles de Pesos)	
BBVA, SANTANDER Y BANAMEX	INGRESOS PROPIOS	Cuentas Bancarias para gastos por Materiales y Servicios, registradas en la cuenta 1112-5 de tipo versátil.	Existe una cuenta bancaria por unidad administrativa para cubrir los gastos que surgen por la operación normal del Colegio.	0.0	13.1
TOTAL BANCOS/TESORERIA				4,043.8	1,277.7

Derechos a Recibir Efectivo y Equivalentes y Bienes o Servicios a Recibir.**Inversiones Financieras de Corto Plazo**

Las inversiones que maneja el Colegio son Fondos de Bajo Riesgo y a plazo diario, lo que permite una disponibilidad inmediata de los recursos en el momento que se requieran, reflejando un decremento con respecto al ejercicio anterior principalmente por el pago de las retenciones y aportaciones del mes de diciembre.

CONCEPTO	NUMERO DE CUENTA	OBSERVACIÓN	2023	2022
INVERSIONES FINANCIERAS DE CORTO PLAZO			(Miles de Pesos)	
Subsidio FAETA 2022 BANCOMER	764	Recurso utilizado en Gastos de Funcionamiento por Servicios Personales y gastos de operación.	0.0	1,157.0
Subsidio Estatal 2022 BANCOMER	799	Recurso utilizado en Gastos de Funcionamiento por Servicios Personales y gastos de operación.	0.0	37,672.7
Recuperación Seguros BBVA	176	Recurso utilizado en Gastos de Funcionamiento por Gastos de Operación.	283.3	459.8
Subsidio FAETA 2023 BANCOMER	218	Recurso utilizado en Gastos de Funcionamiento por Servicios Personales y gastos de operación.	1,684.6	0.0
Subsidio Estatal 2023 BANCOMER	293	Recurso utilizado en Gastos de Funcionamiento por Servicios Personales y gastos de operación.	5,841.0	0.0
Registro Titulo y Cedula Profesional	550	Recurso utilizado en Gastos por registro de título y cedula profesional de los alumnos donde el Colegio solo es Intermediario.	0.0	1.2



CONALEP

CONCEPTO	NUMERO DE CUENTA	OBSERVACIÓN	2023	2022
INVERSIONES FINANCIERAS DE CORTO PLAZO			(Miles de Pesos)	
BBVA Dirección General	636	Recurso utilizado en Gastos de Funcionamiento diferentes a cap.1000	1.9	4,159.0
Registro Titulación SANTANDER	525	Recurso utilizado en Gastos por registro de título de los alumnos donde el Colegio solo es Intermediario.	0.0	14.4
BBVA Dirección General	636	Recurso utilizado en Gastos de Funcionamiento diferentes a cap.1000 Productiva	4,214.1	0.0
TOTAL INVERSIONES FINANCIERAS DE CORTO PLAZO			12,024.9	43,464.1

Deudores Diversos por Cobrar a Corto Plazo

El apartado de deudores diversos muestra un incremento con respecto al ejercicio anterior por la comprobación de gastos de los servidores públicos, así mismo se tiene la retención de recurso derivado de una Orden Judicial, la cual, se está gestionando la recuperación ante el Colegio Nacional de Educación Profesional Técnica, considerando que dicha demanda es de su administración, integrándose el saldo de la siguiente manera:

CONCEPTO	2023	2022
(Miles de Pesos)		
DEUDORES DIVERSOS POR COBRAR A CORTO PLAZO		
Gastos a Comprobar	21.8	0.0
Otros	1,077.2	1,076.6
TOTAL DEUDORES DIVERSOS A COBRAR A CORTO PLAZO	1,099.0	1,076.6

ACTIVO NO CIRCULANTE

Bienes Muebles, Inmuebles e Intangibles

Bienes Inmuebles

Dentro de este rubro no se presenta variación durante el ejercicio y el saldo se encuentra integrado de la siguiente manera:

CONCEPTO	2023	2022
(Miles de Pesos)		
BIENES INMUEBLES		
Terrenos	401,879.1	401,879.1
Edificios No Habitacionales	1,358,204.8	1,358,204.8
TOTAL DE BIENES INMUEBLES	1,760,083.9	1,760,083.9



CONALEP

Dentro de este rubro es importante señalar, que derivado del sismo presentado el 19 de septiembre 2017, el Plantel Valle de Aragón sufrió daños estructurales severos, declarándolo como inoperable, lo que potencialmente disminuirá el patrimonio del Colegio en este plantel; se están realizando las gestiones para la rehabilitación del plantel y así salvaguardar la seguridad de los alumnos.

Bienes Muebles

Dentro de este apartado es preciso mencionar que se realizaron altas de bienes por donación, sin embargo, por otro lado, se realizó el registro de bajas de bienes por obsolescencia y desuso de bienes muebles, integrándose el saldo de la siguiente manera:

CONCEPTO	2023	2022
	(Miles de Pesos)	
BIENES MUEBLES		
Mobiliario y Equipo de Administración	277,477.4	311,294.7
Equipo de Transporte	5,625.4	5,625.4
BIENES MUEBLES	283,102.8	316,920.1

El Colegio utiliza el método de depreciación en línea recta aplicando los siguientes porcentajes:

CUENTA	NOMBRE	PORCENTAJE
1233	Edificios	2%
1241	Mobiliario y Equipo de Oficina	3%
1241	Equipo de Capacitación	10%
1241	Equipo de Comunicación, Audiovisual, Impresión, Dibujo Fotografía, Computación y Mobiliario y Equipo De Aulas	20%
1244	Equipo de Transporte	10%

Como asunto extraordinario, es importante mencionar que el 19 de septiembre de 2017, el plantel Valle de Aragón con el sismo sufrió daños estructurales, como consecuencia algunos edificios fueron dictaminados como inoperables, durante este tiempo y hasta la fecha se han llevado a cabo las siguientes acciones:

1. El edificio A y F fueron habilitados para su uso.
2. El edificio C se encuentran en proceso de rehabilitación.
3. El edificio B en proceso de demolición y reedificación por parte del Instituto Mexiquense de la Infraestructura Física Educativa (IMIFE).
4. El edificio D y E en proyecto de rehabilitación por parte del Colegio.

Depreciaciones Acumuladas

Las depreciaciones se integran de la siguiente manera:



CONALEP

CONCEPTO	2023	2022
	(Miles de Pesos)	
BIENES MUEBLES E INMUEBLES		
Depreciación Acumulada de Bienes Inmuebles	231,396.7	204,232.6
Depreciación Acumulada de Bienes Muebles	141,035.1	294,454.3
DEPRECIACIÓN ACUMULADA DE BIENES MUEBLES E INMUEBLES	372,431.8	498,686.9

Dentro de este apartado es preciso comentar, que se realizó la reclasificación por la cancelación de la depreciación de Bienes Muebles debido a la duplicidad en la aplicación de la Depreciación por los bienes reactivados, en este tenor el H. Consejo Directivo autorizó mediante Acuerdo CEM-145-004 la aplicación del Superavit a la cuenta 3221 Resultado de Ejercicios Anteriores; así mismo se obtuvo la autorización por parte de la Contaduría General Gubernamental mediante oficio de referencia 20704002A00000L/1620/2023 de fecha 24 de octubre 2023, de acuerdo a las Políticas de Registro establecidas en el Manual Único de Contabilidad para las Dependencias y Entidades Públicas del Gobierno y Municipios del Estado de México inciso 10.

Activos Diferidos

El saldo de este rubro se integra de la siguiente manera:

CONCEPTO	2023	2022
	(Miles de Pesos)	
OTROS ACTIVOS DIFERIDOS		
Comisión Federal de Electricidad	53.8	53.8
Cilindros de Oxígeno	16.4	15.1
Garantía de Diversos	249.0	239.0
TOTAL OTROS ACTIVOS DIFERIDOS	319.2	307.9

PASIVO

PASIVO CIRCULANTE

Cuentas por Pagar a Corto Plazo

Retenciones y Contribuciones por Pagar a Corto Plazo

El incremento de este rubro corresponde a las retenciones y aportaciones patronales de SAR, FOVISSSTE, ISSSTE y ISR a favor de los trabajadores y la retención de ISR, por el pago de las Medidas del Bienestar FAETA 2023 otorgadas al personal adscrito al Fondo mediante oficio SPDI/DPP/420/2023 de fecha 20 de diciembre de 2023, integrándose el saldo de la siguiente manera:

CONALEP

CONCEPTO	2023	2022
	(Miles de Pesos)	
RETENCIONES Y CONTRIBUCIONES POR PAGAR A CORTO PLAZO		
Personal Administrativo	6,008.9	2,015.9
Personal Docente	492.5	411.6
Aportaciones SAR, FOVISSSTE e ISSSTE Administrativo Y Docentes	4,813.5	1,298.0
Otras Retenciones	0.9	0.1
TOTAL RETENCIONES Y CONTRIBUCIONES POR PAGAR A CORTO PLAZO	11,315.8	3,725.6

El saldo de retenciones y contribuciones por pagar a corto plazo tienen la siguiente antigüedad:

CONCEPTO	30 días	2023
	(Miles de Pesos)	
Personal Administrativo	6,008.9	6,008.9
Personal Docente	492.5	492.5
Aportaciones SAR, FOVISSSTE e ISSSTE Administrativos Y Docentes	4,813.5	4,813.5
Otras Retenciones	0.9	0.9
TOTAL RETENCIONES Y CONTRIBUCIONES POR PAGAR A CORTO PLAZO	11,315.8	11,315.8

Otras Cuentas por Pagar a Corto Plazo

El saldo de esta cuenta se integra de la siguiente manera:

CONCEPTO	DESCRIPCION	2023	2022
		(Miles de Pesos)	
OTRAS CUENTAS POR PAGAR A CORTO PLAZO			
Facturas Emitidas por los Servicios de Enseñanza	Facturas pagadas y recurso pendiente de envío al Convenio de Recaudación	369.5	573.6
Recurso comprometido a favor de terceros	Ingresos e Intereses por depositar a SIIGEM, Recuperación de Seguros, Becas Alumnos, Convenio GIZ Y Examen CENEVAL.	800.1	775.1
Pasivo por la Operación Normal del Colegio	Compromisos adquiridos al cierre del ejercicio por bienes y servicios inherentes a la operación normal del Colegio	6,256.5	8,196.1
Nómina por Pagar Docente y Administrativa	Pasivos por los servicios personales devengados (Ampliación por incremento FAETA Medidas del Bienestar según oficio SPDI/DPP/420/2023 de fecha 20 de diciembre de 2023)	40,364.90	9,556.6
	TOTAL OTRAS CUENTAS POR PAGAR A CORTO PLAZO	47,791.0	19,101.4



CONALEP

La antigüedad de otras cuentas por pagar a corto plazo se integra de la siguiente manera:

CONCEPTO	2022	90 días	60 días	30 días	SALDO AL 31-DIC-23
	(Miles de Pesos)				
Facturas Pagadas por los Servicios de Enseñanza y Tecnológicos.	0.0	252.0	92.9	24.6	369.5
Recurso comprometido a favor de terceros	245.7	205.7	73.1	275.6	800.1
Pasivo por la Operación Normal del Colegio	0.0	0.0	0.0	6,256.5	6,256.5
Nómina por Pagar Docente y Administrativa	0.0	0.0	0.0	40,364.9	40,364.9
TOTAL OTRAS CUENTAS POR PAGAR A CORTO PLAZO	205.7	252	166.0	46,921.6	47,791.00

2. ESTADO DE ACTIVIDADES

INGRESOS Y OTROS BENEFICIOS

Los ingresos se integran de la siguiente manera:

Nombre	2023	2022
	(Miles de Pesos)	
Transferencias, Asignaciones, Subsidios Y Otras Ayudas	1,455,292.5	1,340,821.0
Ingresos FAETA	952,359.3	887,674.8
Ingresos Estatales	260,351.7	246,770.3
Ingresos por Servicios Estatal	230,289.9	206,197.2
Intereses del FAETA	300.2	178.7
Ingresos FAETA 2022	11,901.7	0.0
Ingresos Estatales 2022	89.7	0.0
Ingresos Financieros	4,538.9	670.2
Intereses Ganados	4,538.9	670.2
Otros Ingresos y Beneficios Varios	4,477.0	11,746.0
Donaciones Federales o Estatales	85.6	6,830.8
Donaciones	1,721.5	1,113.8
Ingresos Diversos	1.5	0.9
Otros Ingresos	814.8	622.4
Recuperaciones de Bienes	228.5	3,169.4
Bienes por Diferencia Inventario	112.2	8.7
Reactivación de Bienes	1,512.9	0.0
TOTAL INGRESOS, TRANSFERENCIAS, ASIGNACIONES, SUBSIDIOS Y OTRAS AYUDAS	1,464,308.4	1,353,237.2

CONALEP

Los gastos y otras pérdidas se encuentran integrados de la siguiente manera:

Nombre	2023	2022
	(Miles de pesos)	
Gastos de funcionamiento	1,483,007.9	1,297,342.7
Servicios Personales	1,227,858.7	1,064,489.6
Materiales y Suministros	50,702.0	27,358.7
Servicios Generales	204,447.1	205,494.4
Transferencias Asignaciones, Subsidios y Otras Ayudas	6,807.6	4,408.2
Ayudas Sociales	6,807.6	4,408.2
Gastos Extraordinarios	66,379.4	62,727.9
Otros Gastos	66,379.4	62,727.9
Bienes Muebles e Inmuebles	2,873.2	6.1
Bienes Muebles e Inmuebles	2,873.2	6.1
TOTAL GASTOS DE FUNCIONAMIENTO	1,559,068.0	1,364,484.9

Servicios Personales: en este rubro se agrupan las remuneraciones del personal administrativo y docente, así como los gastos de seguridad social, obligaciones laborales y otras prestaciones derivadas de la relación laboral; pudiendo ser de carácter permanente o transitorio.

Materiales y Suministros: dentro de este apartado se agrupan las adquisiciones de toda clase de insumos y suministros requeridos para la operación normal del Colegio.

Servicios Generales: este apartado agrupa el costo de todo tipo de servicio que se contrate requerido para la operación normal del Colegio.

Transferencias, Asignaciones, Subsidios y Otras Ayudas: aquí se registra el costo de las becas otorgadas en beneficio del alumnado que se encuentra inscrito en el Sistema Dual del Colegio.

Bienes Muebles e Inmuebles: dentro de este apartado se registra el costo de todo tipo de donaciones en especie y adquisición de Bienes a favor del Colegio.

Otros gastos extraordinarios: en este apartado se agrupa el registro virtual de las depreciaciones por el paso del tiempo y deterioro de los bienes.

3. ESTADO DE VARIACIÓN EN LA HACIENDA PÚBLICA

Se presenta el movimiento en el rubro de Resultado de Ejercicios Anteriores derivado a la reclasificación por la cancelación de la depreciación de Bienes Muebles debido a la duplicidad en la aplicación de la Depreciación de los bienes reactivados, en este tenor el H. Consejo Directivo autorizó mediante Acuerdo CEM-145-004 la aplicación del Superavit a la cuenta 3221 Resultado de Ejercicios Anteriores; así mismo se obtuvo la autorización por parte de la Contaduría General Gubernamental mediante oficio de referencia 20704002A00000L/1620/2023 de fecha 24 de octubre 2023, de acuerdo a las Políticas de Registro establecidas en el Manual Único de Contabilidad para las Dependencias y Entidades Públicas del Gobierno y Municipios del Estado de México en su inciso 10, mostrando también el desahorro obtenido durante el ejercicio por 94 millones 759.6 miles de pesos.



CONALEP

4. ESTADO DE FLUJO DE EFECTIVO

CONCEPTO	2023	2022
	Miles de Pesos	
Efectivo en Bancos- Tesorería	4,043.8	1,277.7
Total de Efectivo y Equivalentes	4,043.8	1,277.7

CONCILIACIÓN DE LOS FLUJOS DE EFECTIVO NETOS DE LAS ACTIVIDADES DE OPERACIÓN A LA CUENTA DE AHORRO / DESAHORRO ANTES DE LOS RUBROS EXTRAORDINARIOS

CONCEPTO	2023	2022
Flujos Netos de Efectivo por Actividades de Operación	-94,759.6	-11,247.7
Flujos Netos de Efectivo por Actividades de Inversión	-61,032.3	25,179.3
Flujos Netos de Efectivo por Actividades de Financiamiento	158,558.0	-8,778.3
Incremento/Disminución Neta en el Efectivo y Equivalentes al Efectivo	2,766.1	-4,846.7
Efectivo y Equivalentes al Efectivo al Inicio del Ejercicio	1,277.7	16,124.4
Efectivo y Equivalentes al Efectivo al Final del Ejercicio	4,043.8	1,277.7

5. CONCILIACIÓN ENTRE LOS INGRESOS PRESUPUESTARIOS Y CONTABLES, ASÍ COMO ENTRE LOS EGRESOS PRESUPUESTARIOS Y LOS GASTOS CONTABLES

Colegio de Educación Profesional Técnica del Estado de México Conciliación entre los Ingresos Presupuestarios y Contables Correspondiente del 1 de Enero al 31 de Diciembre de 2023 (Miles de Pesos)	
1. Ingresos Presupuestarios	1,523,169.5
2. Más Ingresos Contables no Presupuestarios	0.0
Ingresos Financieros	
Incremento por Variación de Inventarios	
Disminución del Exceso de Estimaciones por Pérdida o Deterioro u Obsolescencia	
Disminución del Exceso de Provisiones	
Otros Ingresos y Beneficios Varios	
Otros Ingresos Contables no Presupuestarios	
3. Menos Ingresos Presupuestarios no Contables	58,861.1
Aprovechamientos Patrimoniales	
Ingresos Derivados de Financiamientos	58,861.1
Otros Ingresos Presupuestarios no Contables	
4. Ingresos Contables (4 = 1 + 2 - 3)	1,464,308.4



CONALEP

Colegio de Educación Profesional Técnica del Estado de México Conciliación entre los Egresos Presupuestarios y los Gastos Contables Correspondiente del 1 de Enero al 31 de Diciembre de 2023 (Miles de Pesos)	
1.- Total de Egresos Presupuestarios	1,515,478.3
2.- Menos Egresos Presupuestarios no Contables	22,789.7
Materias Primas y Materiales de Producción y Comercialización	
Materiales y Suministros	
Mobiliario y Equipo de Administración	208.4
Mobiliario y Equipo Educativo y Recreativo	
Equipo e Instrumental Médico y de Laboratorio	
Vehículos y Equipo de Transporte	
Equipo de Defensa y Seguridad	
Maquinaria, Otros Equipos y Herramientas	
Activos Biológicos	
Bienes Inmuebles	
Activos Intangibles	
Obra Pública en Bienes de Dominio Público	
Obra Pública en Bienes Propios	
Acciones y Participaciones de Capital	
Compra de Títulos y Valores	
Concesión de Préstamos	
Inversiones en Fideicomisos, Mandatos y Otros Análogos	
Provisiones para Contingencias y Otras Erogaciones Especiales	
Amortización de la Deuda Pública	
Adeudos de Ejercicios Fiscales Anteriores (ADEFAS)	22,581.3
Otros Egresos Presupuestales no Contables	
3. Más Gastos Contables no Presupuestales	66,379.4
Estimaciones, Depreciaciones, Deterioros, Obsolescencia y Amortizaciones	62,568.1
Provisiones	
Disminución de Inventarios	
Aumento por Insuficiencia de Estimaciones por Pérdida o Deterioro u Obsolescencia	
Aumento por Insuficiencia de Provisiones	
Otros Gastos	3,811.3
Otros Gastos Contables no Presupuestales	
4. Total de Gasto Contable (4 = 1 - 2 + 3)	1,559,068.0



NOTAS DE MEMORIA (CUENTAS DE ORDEN)

Colegio de Educación Profesional Técnica del Estado de México		
CUENTAS DE ORDEN CONTABLES		
(Miles de Pesos)		
	<u>2 0 2 3</u>	<u>2 0 2 2</u>
CUENTAS DEUDORAS		
Cuentas de Control de Organismos Auxiliares	1,781.2	9,689.6
	<u>1,781.2</u>	<u>9,689.6</u>
CUENTAS ACREEDORAS		
Organismos Auxiliares Cuenta de Control	1,781.2	9,689.6
	<u>1,781.2</u>	<u>9,689.6</u>

Colegio de Educación Profesional Técnica del Estado de México		
CUENTAS DE ORDEN PRESUPUESTALES		
(Miles de Pesos)		
	<u>2 0 2 3</u>	<u>2 0 2 2</u>
CUENTAS DEUDORAS		
Ley de Ingresos Estimada	1,516,442.1	1,496,521.7
Presupuesto de Egresos por Ejercer de Gastos de Funcionamiento	718.1	142,125.1
Presupuesto de Egresos Devengado de Gasto de Funcionamiento	57,186.5	19,162.8
Presupuesto de Egresos Pagado de Gastos de Funcionamiento	1,425,821.3	1,278,179.9
Presupuesto de Egresos Pagado de Transferencias, Asignaciones, Subsidios y Otras Ayudas	6,807.6	4,408.2
Presupuesto de Egresos Devengado de Bienes Muebles, Inmuebles e Intangibles	750.6	0.0
Presupuesto de Egresos Pagado de Bienes Muebles, Inmuebles e Intangibles	2,331.0	1,040.4
Presupuesto de Egresos por Ejercer de Intereses, Comisiones y Otros Gastos de la Deuda Pública	245.7	0.0
Presupuesto de Egresos Pagado de Intereses, Comisiones y Otros Gastos de la Deuda Pública	22,581.3	51,605.3
	<u>3,032,884.2</u>	<u>2,993,043.4</u>
CUENTAS ACREEDORAS		
Ley de Ingresos por Ejecutar	-6,727.4	104,333.0
Ley de Ingresos Recaudado	1,523,169.5	1,392,188.7
Presupuesto de Egresos Aprobado de Gastos de Funcionamiento	1,483,725.9	1,439,467.8
Presupuesto de Egresos Aprobado de Transferencias, Asignaciones, Subsidios y Otras Ayudas	6,807.6	4,408.2
Presupuesto de Egresos Aprobado de Intereses, Comisiones y Otros Gastos de la Deuda Pública	22,827.0	51,605.3
Presupuesto de Egresos Aprobado de Bienes Muebles, Inmuebles e Intangibles	3,081.6	1,040.4
	<u>3,032,884.2</u>	<u>2,993,043.4</u>

NOTAS DE GESTIÓN ADMINISTRATIVA

1. INTRODUCCIÓN

El Colegio tiene por objeto el contribuir al desarrollo estatal mediante la formación de técnicos profesionales calificados, conforme a los requerimientos y necesidades que demanda el sistema productivo. Para cumplir con sus fines, la Entidad cuenta con 39 planteles, una Dirección General y un Centro de Asistencia y Servicios Tecnológicos (CAST), mismo que se incorporó a la Subdirección de Vinculación y Capacitación.

2. PANORAMA ECONÓMICO FINANCIERO

El Gobierno del Estado de México en previsión de los efectos que pudiesen tener en el Presupuesto Estatal, reforzó las medidas de austeridad, racionalidad y disciplina presupuestal con el acuerdo para la contención del gasto y el ahorro presupuestario en la Administración Pública Estatal.

3. AUTORIZACIÓN E HISTORIA

El 6 de agosto de 1997, se publicó en el Diario Oficial de la Federación el “Programa para un Nuevo Federalismo 1995-2000”, entre cuyos objetivos fundamentales se incluye una profunda redistribución de facultades, funciones, responsabilidades y recursos del Gobierno Federal hacia los Gobiernos Estatales; de esta manera, en el ámbito del sector educación pública se dispuso, entre otras líneas de acción, la transferencia de los servicios de educación tecnológica en los niveles media superior y superior.

Mediante el Convenio de Coordinación para la Federalización de los Servicios de Educación Profesional Técnica celebrado el 17 de agosto de 1998, entre el ejecutivo federal por conducto de las Secretarías de Educación Pública, de Hacienda y Crédito Público y de la Contraloría y Desarrollo Administrativo, el Colegio Nacional de Educación Profesional Técnica (CONALEP) y el Gobierno del Estado de México, establecieron las bases, compromisos y responsabilidades de las partes para la transferencia, organización y operación de los servicios de educación profesional técnica que preste el CONALEP en el Estado de México, incluyendo la transferencia de los recursos humanos, materiales y financieros. Dicho Convenio fue publicado en el Diario Oficial de la Federación el 3 de mayo de 1999.

El Colegio de Educación Profesional Técnica del Estado de México se crea como un Organismo Público Descentralizado de carácter estatal, con personalidad jurídica y patrimonio propio, al que se identificara como CONALEP Estado de México, según Decreto emitido por el Ejecutivo del Estado de México del 25 de noviembre de 1998, publicado en la Gaceta del Gobierno número 104 de fecha 26 del mismo mes y año.

PRINCIPALES CAMBIOS EN SU ESTRUCTURA

A raíz de la celebración del Convenio de Coordinación para la Federalización de los Servicios de Educación Profesional Técnica se transfirieron como personal administrativo a CONALEP Estado de México 1447 plazas, en el 2000 tras la consolidación del convenio se generan 32 plazas de personal operativo totalizando 1479 plazas; en 2014 se realiza la formalización de los siguientes cambios:

Denominación de las Subcoordinaciones a “Subdirecciones”.

Desagregación de la Subdirección de Formación Técnica, Vinculación y Capacitación en dos Subdirecciones “Vinculación y Capacitación” y “Académica”;



CONALEP

Denominación y nivel de la Subdirección de Innovación y Calidad a “Unidad de Innovación y Tecnologías de la Información”;

Denominación y nivel de la Subdirección de Planeación, Programación y Presupuestos por “Unidad de Información, Planeación, Programación y Evaluación”;

Creación de la “Subdirección de Servicios Operativos”, y

El Centro de Asistencia y Servicios tecnológicos es incorporado a la Subdirección de Vinculación y Capacitación.

4. ORGANIZACIÓN Y OBJETO SOCIAL

Operar, coordinar y supervisar a través de los planteles y el Centro de Asistencia y Servicios Tecnológicos la impartición de la educación profesional técnica y la prestación de capacitación y servicios tecnológicos que lleven a cabo los planteles, así como establecer las políticas y lineamientos con el Colegio Nacional de Educación Profesional Técnica para evaluar al Organismo; definir conjuntamente con el Comité de Vinculación la oferta de los servicios de educación profesional técnica; promover y evaluar las políticas de vinculación e intercambio con los sectores público, privado y social y con organismos e instituciones Internacionales, además de llevar a cabo las acciones para un mejor control de los servicios escolares; integrar el anteproyecto del programa operativo anual; coordinar y supervisar que se realicen las adquisiciones de bienes y servicios de acuerdo a la normatividad aplicable y coadyuvar en el desarrollo integral del educando a través de la promoción y desarrollo de las actividades culturales, recreativas y deportivas.

ATRIBUCIONES

Para cumplimiento de su objeto, el CONALEP Estado de México tendrá las siguientes atribuciones:

- I. Operar, por medio de los planteles y el Centro de Asistencia y Servicios Tecnológicos, la prestación de los Servicios de Educación Profesional Técnica.
- II. Coordinar y supervisar la impartición de la educación profesional técnica y prestación de servicios de capacitación y tecnológicos que realicen los planteles; así como los servicios de apoyo y atención a la comunidad.
- III. Establecer conjuntamente con el Colegio Nacional, las políticas y lineamientos para la evaluación del organismo.
- IV. Definir conjuntamente con el Colegio Nacional y el Comité de Vinculación, la oferta de los Servicios de Educación Profesional Técnica.
- V. Autorizar conjuntamente con el Colegio Nacional, la oferta educativa y los servicios de capacitación y tecnológicos.
- VI. Realizar, conjuntamente con el Colegio Nacional, la planeación de mediano y largo plazo para el desarrollo institucional.
- VII. Establecer coordinadamente con los planteles y con el Comité de Vinculación, los mecanismos e instancias permanentes de articulación con los sectores público, privado y social.
- VIII. Promover y evaluar conjuntamente con el Colegio Nacional, las políticas de vinculación e intercambio con los sectores público, privado y social, así como con organismos e instituciones internacionales.

CONALEP

- IX. Revalidar y establecer equivalencia de estudios para el ingreso a sus planteles en términos de normatividad aplicable.
- X. Expedir certificados, constancias, diplomas y títulos, de conformidad con la normatividad aplicable.
- XI. Otorgar reconocimientos de validez oficial a los estudios de escuelas particulares que deseen impartir la educación profesional técnica a nivel postsecundaria y ejercer la supervisión de las mismas, de acuerdo a las disposiciones aplicables.
- XII. Ministrar los recursos financieros y supervisar la operación administrativa de los planteles, el Centro de Asistencia y Servicios Tecnológicos y las unidades administrativas que estén bajo su coordinación.
- XIII. Asesorar y brindar apoyo informático en la solución de problemas específicos y en la operación de los planteles y el Centro de Asistencia y Servicios Tecnológicos.
- XIV. Presentar a consideración del Colegio Nacional las necesidades de materiales didácticos del Organismo.
- XV. Integrar el anteproyecto del programa operativo anual, incluyendo el de sus planteles y el Centro de Asistencia y Servicios Tecnológicos.
- XVI. Regular los procedimientos de selección, ingreso y permanencia de los alumnos.
- XVII. Promover conjuntamente con el Colegio Nacional, la participación de los sectores público, privado y social.
- XVIII. Administrar y aplicar los recursos propios que generen los planteles y el Centro de Asistencia y Servicios Tecnológicos.
- XIX. Consolidar, validar y remitir la información de planteles requerida por el (GEM) Gobierno del Estado de México.
- XX. Acordar con el Colegio Nacional la creación de nuevos planteles.
- XXI. Coordinar y supervisar que se efectúen las adquisiciones de bienes y servicios, en el ámbito de su competencia, conforme a la normatividad aplicable, tratándose de la adquisición de bienes, servicios y obra pública que se realice total o parcialmente con recursos federales, se sujetarán a la Ley de Adquisiciones y Obras Públicas.
- XXII. Brindar asesoría y apoyo legal y administrativo a los planteles y al Centro de Asistencia y Servicios Tecnológicos.
- XXIII. Establecer, aplicar y evaluar de manera conjunta con el Colegio Nacional, las políticas y normas de promoción y difusión estatal de los Servicios de Educación Profesional Técnica.
- XXIV. Planear y diseñar conjuntamente con el Colegio Nacional, la implementación y evaluación de programas de atención a la comunidad.
- XXV. Desarrollar programas de orientación educativa en forma continua y permanente.
- XXVI. Promover y desarrollar actividades culturales, recreativas y deportivas, que coadyuven al desarrollo integral y armónico del educando y capacitando, en beneficio de la comunidad escolar de los planteles a su cargo y de la sociedad en general.
- XXVII. Supervisar la custodia, uso y destino de los bienes muebles e inmuebles de los planteles y el centro de Asistencia y Servicios Tecnológicos a su cargo.



CONALEP

- XXVIII. Supervisar la aplicación de la normatividad correspondiente en los planteles y el Centro de Asistencia y Servicios Tecnológicos a su cargo.
- XXIX. Impulsar y supervisar en los planteles y el Centro de Asistencia y Servicios Tecnológicos, el cumplimiento de los lineamientos y estándares de calidad establecidos.
- XXX. Las demás que sean necesarias para el cumplimiento de su objeto.

EJERCICIO FISCAL

Del 1 de enero al 31 de diciembre de 2023.

RÉGIMEN JURÍDICO

NATURALEZA JURÍDICA

Artículo 1.-Se crea el Colegio de Educación Profesional Técnica del Estado de México, como un organismo público descentralizado de carácter estatal, con personalidad jurídica y patrimonio propios, al que se identificara como CONALEP Estado de México.

El CONALEP Estado de México estará sectorizado a la Secretaría de Educación.

CONSIDERACIONES FISCALES DEL ENTE

RÉGIMEN FISCAL

El Colegio, por su estructura jurídica y actividades de interés social, no es sujeto del Impuesto Sobre la Renta, por estar clasificado en el Título III, “Del régimen de las personas morales con fines no lucrativos”; Por lo que se refiere al Impuesto al Valor Agregado, únicamente acepta la traslación de dicho impuesto en la adquisición de bienes y servicios propios de su operación, presentando la Declaración Informativa de Operación con Terceros (DIOT). Las obligaciones fiscales se concretan a su carácter de retenedor del Impuesto Sobre la Renta de “Ingresos por salarios y asimilados a salarios” e “Ingresos por la prestación de servicios profesionales”, a partir del ejercicio 2007 se entera el Impuesto Estatal “Impuesto Sobre Erogaciones por Remuneraciones al Trabajo Personal”.

MARCO LABORAL

Las relaciones de trabajo entre el CONALEP Estado de México y sus trabajadores, se rigen por la Ley Federal del Trabajo, así como por las Condiciones Generales de Trabajo, acordadas entre el titular del CONALEP Nacional y los trabajadores de base a su servicio, representados por el Sindicato Único de Trabajadores del Colegio Nacional de Educación Profesional Técnica. A partir del 5 de noviembre de 2018, se observan las disposiciones de la Ley Federal de Remuneraciones de los Servidores Públicos.

Se consideran trabajadores de confianza: el Director General, Directores de Planteles, del CAST y en general el personal académico o administrativo que desempeña tareas directivas, de inspección, supervisión o vigilancia; de acuerdo con lo previsto en el Artículo 5º de la Ley mencionada anteriormente.

Así mismo las condiciones para el desarrollo de las funciones sustantivas y análogas de docencia acordadas en el Contrato Colectivo de Trabajo celebrado con el Colegio y el Sindicato de Trabajadores Docentes, firmado el 12 de mayo de 2016.

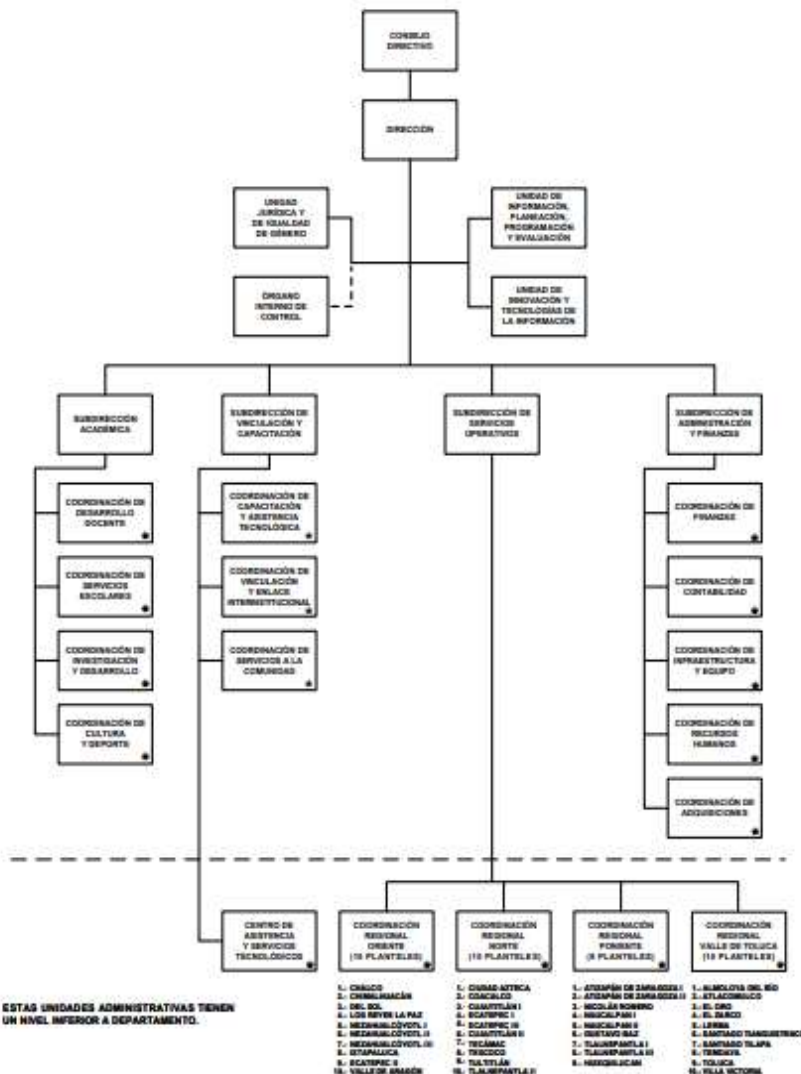
CONALEP

Y en materia de seguridad social es de retener y pagar las cuotas al ISSSTE, SAR y FOVISSSTE.

ESTRUCTURA ORGANIZACIONAL BÁSICA

El Colegio cuenta con un Órgano de Gobierno que se integra con un máximo de nueve miembros, con la representación del “GOBIERNO DEL ESTADO”, interviniendo cuatro titulares de dependencias de la Administración Pública Estatal relacionadas con el propósito de la educación profesional técnica entre estas, las Secretarías de Finanzas y como comisario, la Contraloría; tres representantes del COMITÉ ESTATAL DE VINCULACIÓN y dos representantes del Gobierno Federal, designados uno por “LA SEP” y otro por el “CONALEP”;

La dirección y administración del CONALEP Estado de México corresponde al Consejo Directivo, que es el Órgano de Gobierno y al Director General.



* ESTAS UNIDADES ADMINISTRATIVAS TIENEN UN NIVEL INFERIOR A DEPARTAMENTO.

CON FUNDAMENTO EN EL ARTÍCULO 65, FRACCIÓN II, DE LA LEY ORGÁNICA DE LA ADMINISTRACIÓN PÚBLICA DEL ESTADO DE MÉXICO, SE APOYAN LA FUENTE PRESUPUESTAL DE ORGANIZACIÓN, LA CUAL HA QUERIDO IDENTIFICAR Y REGISTRAR EN LA SUBSECCIÓN GENERAL DE SERVICIOS.

APROBACIÓN No. 20400001-000001, EN FORMA 0 DE OCTUBRE DE 2011.



FIDEICOMISOS, MANDATOS Y ANÁLOGOS DE LOS CUALES ES FIDEICOMITENTE O FIDEICOMISARIO

El Organismo no cuenta con ningún fideicomiso.

5. BASES DE PREPARACIÓN DE LOS ESTADOS FINANCIEROS

ESTADOS FINANCIEROS

Con el propósito de proporcionar información veraz y oportuna para coadyuvar a una mejor toma de decisiones, los Estados Financieros fueron preparados con base a los Postulados Básicos de Contabilidad Gubernamental emitidos por el CONAC (Consejo Nacional de Armonización Contable) "...los Postulados tienen como objetivo sustentar técnicamente la contabilidad gubernamental, así como organizar la efectiva sistematización que permita la obtención de información veraz, clara y concisa."

LA NORMATIVIDAD APLICADA PARA EL RECONOCIMIENTO, VALUACIÓN Y REVELACIÓN DE LOS DIFERENTES RUBROS DE LA INFORMACIÓN FINANCIERA, ASÍ COMO LAS BASES DE MEDICIÓN UTILIZADAS PARA LA ELABORACIÓN DE LOS ESTADOS FINANCIEROS

El organismo registra sus operaciones basado en el Manual Único de Contabilidad Gubernamental para las Dependencias y Entidades Públicas del Gobierno y Municipios del Estado de México; es el instrumento normativo básico, en el que se integra el catálogo de cuentas, su estructura, su instructivo, la guía contabilizadora, clasificador del gasto y los criterios y lineamientos para el registro de sus operaciones.

El manual constituye una herramienta básica para el registro de las operaciones, que otorga consistencia a la presentación de los resultados del ejercicio y facilita su interpretación, proporcionando las bases para consolidar bajo criterios uniformes y homogéneos la información contable.

SISTEMA DE CONTABILIDAD GUBERNAMENTAL

El sistema al que se sujeta el organismo, registra de manera armónica, delimitada y especifica las operaciones presupuestarias y contables derivadas de su gestión pública, así mismo genera estados financieros confiables, oportunos, comprensibles los cuales se expresan en términos monetarios.

MARCO CONCEPTUAL

La contabilidad se basa en un marco conceptual que representa los conceptos fundamentales para la elaboración de normas, la contabilización, la valuación y presentación de la información financiera confiable y comparable para satisfacer las necesidades de los usuarios y permite ser reconocida e interpretada por los especialistas e interesados en las finanzas públicas.

REVELAR POLÍTICAS DE RECONOCIMIENTO

Los registros contables del organismo se llevan con base acumulativa. La contabilización de las transacciones de gastos se hace conforme a la fecha de su realización, independientemente de la de su pago, y la del ingreso se registra a la recepción del recurso.

El organismo mantiene un registro histórico detallado de las operaciones realizadas como resultado de su gestión financiera, en los libros diario, mayor, e inventarios y balances.

INFORMACIÓN FINANCIERA GUBERNAMENTAL

Los estados financieros y la información financiera emanada de la contabilidad sujetándose a criterios de utilidad, confiabilidad, relevancia, comprensibilidad y de comparación, así como a

CONALEP

otros atributos asociados a cada uno de ellos, como oportunidad, veracidad, representatividad, objetividad, suficiencia, posibilidad de predicción e importancia relativa, con el fin de alcanzar la modernización y armonización que la Ley determina.

POSTULADOS BÁSICOS

La información financiera presentada por el Organismo está basada en los Postulados Básicos de Contabilidad Gubernamental que son elementos fundamentales que configuran el Sistema de Contabilidad Gubernamental (SCG), teniendo incidencia en la identificación, el análisis, la interpretación, la captación, el procesamiento y el reconocimiento de las transformaciones, transacciones y otros eventos que afectan el ente público.

Los postulados sustentan de manera técnica el registro de las operaciones, la elaboración y presentación de estados financieros; basados en su razonamiento, eficiencia demostrada, respaldo en legislación especializada y aplicación de la Ley General de Contabilidad Gubernamental (Ley de Contabilidad), con la finalidad de uniformar los métodos, procedimientos y prácticas contables.

Los postulados tienen por objeto sustentar técnicamente la contabilidad gubernamental, así como organizar la efectiva sistematización que permita la obtención de información veraz, clara y concisa.

6. POLÍTICAS DE CONTABILIDAD SIGNIFICATIVAS

ACTUALIZACIÓN

RECONOCIMIENTO DE LOS EFECTOS DE LA INFLACIÓN DE LA INFORMACIÓN FINANCIERA

El procedimiento en el Colegio para el reconocimiento de los efectos de la inflación es definido por la Contaduría General Gubernamental y el Órgano Superior de Fiscalización del Estado de México, por lo que las cifras que muestran los estados financieros adjuntos, están presentados sobre la base del costo histórico, con excepción del activo fijo, su depreciación acumulada y del ejercicio que fueron actualizados con base en la circular de información financiera para el reconocimiento de los efectos de la inflación hasta el ejercicio de 2007 y en base al Manual Único de Contabilidad Gubernamental para las Dependencias y entidades Públicas del Gobierno y Municipios del Estado de México, tomando como referencia la NIF B-10 emitida por el Consejo Mexicano para la Investigación y Desarrollo de Normas de Información Financiera A.C. misma que se sustenta en las normas NIF A-2, NIF A-5 y NIF A-6, siendo coincidentes a la NEIFGSP 007 Norma de Información Financiera para el Reconocimiento de los efectos de la Inflación en su inciso D del Capítulo II, cabe mencionar que a partir del ejercicio de 2008 no se aplica el procedimiento de revaluación de los Estados Financieros de los entes gubernamentales y que los bienes adquiridos previos a dicho ejercicio ya han sufrido baja, por lo que en el organismo no existe registro de revaluación de bienes desde el 31 de diciembre de 2008.

OPERACIONES EN EL EXTRANJERO

El Organismo no realizó operaciones en el extranjero.

MÉTODO DE VALUACIÓN DE LA INVERSIÓN EN ACCIONES EN EL SECTOR PARAESTATAL

El Organismo no cuenta con inversiones en acciones en el Sector Paraestatal.

SISTEMA Y MÉTODO DE VALUACIÓN DE INVENTARIOS Y COSTO DE LO VENDIDO

El Organismo no tiene inventario a valorar y no determina costo de lo vendido.



CONALEP

BENEFICIOS A EMPLEADOS

El Organismo no realiza el cálculo de la reserva actuarial.

PROVISIONES

Considerando que todo gasto debe estar previsto en el Presupuesto de Egresos autorizado para cada ejercicio fiscal, es improcedente la creación de cualquier tipo de provisión, por lo que el organismo no crea provisiones.

RESERVAS

Considerando que todo gasto debe estar previsto en el Presupuesto de Egresos autorizado para cada ejercicio fiscal, es improcedente la creación de cualquier tipo de reserva.

CAMBIOS EN POLÍTICAS CONTABLES

Durante el presente ejercicio no se realizaron cambios en las políticas contables de registro manteniendo la constancia de los mismos.

RECLASIFICACIONES

Durante el presente ejercicio fiscal se realizó la reclasificación por la cancelación de la depreciación de Bienes Muebles por la duplicidad en la aplicación de la Depreciación por los bienes reactivados, obteniendo la autorización del H. Consejo Directivo mediante Acuerdo CEM-145-004 la aplicación del Superavit a la cuenta 3221 Resultado de Ejercicios Anteriores; así mismo se obtuvo la autorización por parte de la Contaduría General Gubernamental mediante oficio de referencia 20704002A00000L/1620/2023 de fecha 24 de octubre de 2023.

VALORES DE INMEDIATA REALIZACIÓN

Los valores realizables se encuentran presentados principalmente por depósitos bancarios, valuados a su valor nominal, el cual no excede al valor del mercado. Los rendimientos de estas inversiones se registran conforme se devengan.

7. POSICIÓN EN MONEDA EXTRANJERA Y PROTECCIÓN POR RIESGO CAMBIARIO

ACTIVOS EN MONEDA EXTRANJERA

En este rubro no se registraron operaciones en moneda extranjera.

PASIVOS EN MONEDA EXTRANJERA

En este rubro no se registraron operaciones en moneda extranjera.

POSICIÓN EN MONEDA EXTRANJERA

En este rubro no se registraron operaciones en moneda extranjera.

TIPO DE CAMBIO

En este rubro no se registraron operaciones en moneda extranjera.

EQUIVALENTE EN MONEDA NACIONAL

En este rubro no se registraron operaciones en moneda extranjera.

8. REPORTE ANALÍTICO DEL ACTIVO

El Colegio mantiene un programa de depuración del registro contable en función con el levantamiento físico de los Inventarios en cada una de las Unidades Administrativas, así como la conciliación con SICOPA, respetando los porcentajes de depreciación Edificios 2%, Mobiliario y Equipo de Oficina 3%, Equipo de Capacitación 10%, Equipo de Comunicación, Audiovisual, Impresión, Dibujo, fotografía, Computación y Mobiliario y Equipo para Aulas 20% y Equipo de Transporte 10%.

BIENES MUEBLES

Estos activos se registran originalmente a su costo de adquisición, según correspondan.

REGISTRO PATRIMONIAL

El organismo registra en su contabilidad los bienes muebles e inmuebles siguientes:

- I. Los inmuebles destinados a un servicio público conforme a la normatividad aplicable.
- II. Mobiliario y Equipo, incluido el de cómputo, vehículos y demás bienes muebles al servicio de los entes públicos.

El organismo lleva a cabo el levantamiento físico del inventario de los bienes y esta conciliado con el registro contable.

Artículo 3

- III. Constituirá su patrimonio con los bienes muebles e inmuebles que se le transfieran, afecten o adquieran; los subsidios que le otorgue el Gobierno Federal y, en su caso, las aportaciones que el "GOBIERNO DEL ESTADO" otorgue; así como los demás ingresos, derechos y bienes que por cualquier título legal adquiera.
- IV. Tendrá a su cargo la administración de los recursos de su patrimonio.

Artículo 16.- El patrimonio del CONALEP Estado de México está constituido por:

- I. Los recursos y bienes muebles e inmuebles que le transfiera el Gobierno Federal, afecten o adquiera;
- II. Los subsidios que le otorguen el Gobierno Federal y las aportaciones que, en su caso, el Gobierno del Estado y los gobiernos municipales dispongan;
- III. Las cuotas de recuperación que se deriven del ejercicio de los planteles y el Centro; y
- IV. Los demás ingresos, utilidades, intereses, dividendos, rendimiento de sus bienes y derechos que por cualquier título legal adquiera.

VARIACIÓN EN EL PATRIMONIO

Dentro de este apartado se presenta el movimiento de Resultado del ejercicio al rubro de Resultado de Ejercicios Anteriores quedando el saldo al 31 de diciembre de 2023 por 613 millones 928 mil pesos, el resultado obtenido durante el periodo es por un deficit de 94 millones 759.6 miles de pesos, es importante mencionar que debido a los efectos del sismo presentado el pasado 19 de septiembre de 2017, el Plantel Valle de Aragón sufrió daños estructurales severos, el cual fue declarado como inoperable, afectando el patrimonio del Colegio, mismo que se verá reflejado posteriormente, así mismo se realizó la reclasificación de la cancelación de la



CONALEP

depreciación de Bienes Muebles por la duplicidad en la aplicación de la Depreciación por los bienes reactivados, en este tenor el H. Consejo Directivo autorizó mediante Acuerdo CEM-145-004 la aplicación del Superavit a la cuenta 3221 Resultado de Ejercicios Anteriores; así mismo se obtuvo la autorización por parte de la Contaduría General Gubernamental mediante oficio de referencia 20704002A00000L/1620/2023 de fecha 24 de octubre de 2023.

Vida Útil o Porcentajes de Depreciación

La depreciación representa la parte estimada de la capacidad de los activos que se han consumido durante un periodo.

El registro contable de la depreciación tiene como objetivo reconocer la pérdida del valor de un activo que puede originarse por obsolescencia, desgaste o deterioro ordinario, defectos de fabricación, falta de uso, insuficiencia entre otros.

La depreciación se calcula, a partir del mes siguiente al de su adquisición. Los porcentajes de depreciación son los vigentes en el Manual Único de Contabilidad Gubernamental para las Dependencias y Entidades Públicas del Gobierno y Municipios del Estado de México.

La depreciación de los bienes muebles, se calculó sobre sus valores de inversión por el método de línea recta a partir del mes siguiente en que se adquirieron los bienes respectivos; aplicando los porcentajes señalados a continuación, establecidos en el Manual Único de Contabilidad Gubernamental para las Dependencias y Entidades Públicas del Gobierno y Municipios del Estado de México vigente.

Bienes	% Anual
Vehículos	10%
Equipo de Computo	20%
Mobiliario y Equipo de Oficina	3%
Edificios	2%
Maquinaria	10%
El resto	10%

EL ORGANISMO NO REALIZÓ CAMBIOS EN EL PORCENTAJE DE DEPRECIACIÓN O VALOR RESIDUAL DE LOS ACTIVOS.

IMPORTE DE LOS GASTOS CAPITALIZADOS

El Organismo en el ejercicio no realizó gastos de investigación y desarrollo para ser capitalizados.

RIESGOS POR TIPO DE CAMBIO TIPO DE INTERÉS DE LAS INVERSIONES FINANCIERAS

El Organismo no tiene inversiones financieras en moneda extranjera.

VALOR ACTIVADO EN EL EJERCICIO DE LOS BIENES CONSTRUIDOS POR LA ENTIDAD

En este ejercicio el organismo no realizó Obra Pública.

OTRAS CIRCUNSTANCIAS DE CARÁCTER SIGNIFICATIVO QUE AFECTEN EL ACTIVO

El Organismo no cuenta con bienes dados en garantía, señalados en embargos, litigios, títulos de inversiones entregados en garantías y bajas significativas del valor de inversiones financieras.

DESMANTELAMIENTO DE ACTIVOS, PROCEDIMIENTOS, IMPLICACIONES, EFECTOS CONTABLES

El Organismo no cuenta con operaciones de este tipo.



CONALEP

9. FIDEICOMISOS, MANDATOS Y ANÁLOGOS

El Organismo no cuenta con operaciones de este tipo.

10. REPORTE DE RECAUDACIÓN

Nombre	2023	2022
	(Miles de Pesos)	
Transferencias, Asignaciones, Subsidios y Otras Ayudas	1,455,292.5	1,340,821.0
Ingresos FAETA	952,359.3	887,674.8
Ingresos Estatales	260,351.7	246,770.3
Ingresos por Servicios Estatal	230,289.9	206,197.2
Intereses del FAETA	300.2	178.7
Ingresos FAETA 2022	11,901.7	0.0
Ingresos Estatales 2022	89.7	0.0
Ingresos Financieros	4,538.9	670.2
Intereses Ganados	4,538.9	670.2
Otros Ingresos y Beneficios Varios	4,477.0	11,746.0
Donaciones Federales o Estatales	85.6	6,830.8
Donaciones	1,721.5	1,113.8
Ingresos Diversos	1.5	0.9
Otros Ingresos	814.8	622.4
Recuperaciones de Bienes	228.5	3,169.4
Bienes por Diferencia Inventario	112.2	8.7
Reactivación de Bienes	1,512.9	0.0
TOTAL INGRESOS, TRANSFERENCIAS, ASIGNACIONES, SUBSIDIOS Y OTRAS AYUDAS	1,464,308.4	1,353,237.2

11. INFORMACIÓN SOBRE LA DEUDA Y EL REPORTE ANALÍTICO DE LA DEUDA

El Colegio no cuenta con operaciones de este tipo.

12. CALIFICACIONES OTORGADAS

El Organismo no ha sido sujeto a una calificación crediticia.

13. PROCESO DE MEJORA

Principales Políticas de Control Interno

El Colegio cuenta con un Comité de Mejora Regulatoria donde se plantea un programa anual para establecer lineamientos y políticas.

El Organismo debe registrar sus operaciones basado en el Manual Único de Contabilidad Gubernamental para las Dependencias y Entidades Públicas del Gobierno y Municipios del



CONALEP

Estado de México, es el instrumento normativo básico, en el que se integra el catálogo de cuentas, su estructura, su instructivo, la guía contabilizadora, clasificador del gasto y los criterios y lineamientos para el registro de sus operaciones.

Medidas de Desempeño Financiero, Metas y Alcance.

La Unidad de Información, Planeación, Programación y Evaluación lleva el control del presupuesto calendarizado autorizado, así también efectuó las erogaciones conforme a los criterios de racionalidad, austeridad y disciplina presupuestal, lo que evitó contraer compromisos que rebasen los montos autorizados o que se encuentran fuera de lo estipulado en el marco normativo.

14. INFORMACIÓN POR SEGMENTOS

No existe información a presentar.

15. EVENTOS POSTERIORES AL CIERRE

No se registraron o presentaron eventos posteriores al cierre que pudieran ejercer influencia significativa sobre la toma de decisiones financieras y operativas.

16. PARTES RELACIONADAS

No existen partes relacionadas que pudieran ejercer influencia significativa sobre la toma de decisiones financieras y operativas.

17. RESPONSABILIDAD SOBRE LA PRESENTACIÓN RAZONABLE DE LOS ESTADOS FINANCIEROS

“Bajo Protesta de decir verdad declaramos que los Estados Financieros y sus notas, son razonablemente correctos y son responsabilidad del emisor”

El Despacho Zárate García Paz y Asoc., S.A de C.V., dictaminó los Estados Financieros del Colegio de Educación Profesional Técnica del Estado México, con cifras al 31 de diciembre de 2023, concluyendo que se presentan razonablemente en todos los aspectos materiales, la situación financiera del CONALEP.



INFORMACIÓN PRESUPUESTARIA



CONALEP



CONALEP

Colegio de Educación Profesional Técnica del Estado de México												
Ingresos y Egresos												
Del 1 de Enero al 31 de Diciembre de 2023												
(Miles de Pesos)												
CONCEPTO	AUTORIZADO	%	AMPLIACIÓN	REDUCCIÓN	AUTORIZADO FINAL	%	PRESUPUESTO EJERCIDO	%	VARIACIÓN INICIAL	%	VARIACIÓN MODIFICADO	%
INGRESOS:	1,389,872.2	100.0	336,081.9	209,512.0	1,516,442.1	100.0	1,523,169.5	100.0	133,297.3	9.6	-6,727.4	-.4
Superávit Ejercicio Anterior												
Ordinarios	1,389,872.2	100.0	313,254.9	209,512.0	1,493,615.1	98.5	1,464,308.4	96.1	74,436.2	5.4	29,306.7	2.0
Estatales	469,863.6	33.8	236,850.6	209,512.0	497,202.2	32.8	500,047.4	32.8	30,183.8	6.4	-2,845.2	-.6
- Tributarios												
Impuestos sobre Erogaciones												
Impuestos sobre Tenencia												
Otros Impuestos y Accesorios												
- No Tributarios			4,538.9		4,538.9	.3	4,538.9	.3	4,538.9	.3		.3
Derechos												
Sector Central												
Organismos Auxiliares												
Aportaciones de Mejoras												
Productos			4,538.9		4,538.9	.3	4,538.9	.3	4,538.9	.3		.3
Aprovechamientos												
Ingresos Financieros												
Aportaciones y Cuotas de Seguridad Social												
Ingreso por Venta de Bienes y Servicios	203,574.2	14.6	1,721.6	203,574.2	1,721.6	.1	4,477.0	.3	-199,097.2	-97.8	-2,755.4	-160.0
Transferencias, Asignaciones, Subsidio y Otras Ayudas	266,289.4	19.2	230,590.1	5,937.8	490,941.7	32.4	491,031.5	32.2	224,742.1	84.4	-89.8	
Federales	920,008.6	66.2	76,404.3		996,412.9	65.7	964,261.0	63.3	44,252.4	4.8	32,151.9	3.2
Participaciones Federales												
Fondos de Aportaciones Ramo 33	920,008.6	66.2	76,404.3		996,412.9	65.7	964,261.0	63.3	44,252.4	4.8	32,151.9	3.2
Otros Apoyos Federales												
Extraordinarios			22,827.0		22,827.0	1.5	58,861.1	3.9	58,861.1		-36,034.1	###
Generación de ADEFAS			22,827.0		22,827.0	1.5	58,861.1	3.9	58,861.1		-36,034.1	-157.9
Financiamientos												
EGRESOS:	1,389,872.2	100.0	595,957.7	469,387.8	1,516,442.1	100.0	1,515,478.3	100.0	-125,606.1	-9.0	963.8	.1
Poderes Legislativo y Judicial												
Poder Legislativo												
Poder Judicial												
Gasto Total de Poder Ejecutivo	1,389,872.2	100.0	595,957.7	469,387.8	1,516,442.1	100.0	1,515,478.3	100.0	-125,606.1	-9.0	963.8	.1
Gasto Programable:	1,389,872.2	100.0	573,130.7	469,387.8	1,493,615.1	98.5	1,492,897.0	98.5	-103,024.8	-7.4	718.1	
Gasto Corriente	1,385,872.2	99.7	563,356.7	465,503.0	1,483,725.9	97.8	1,483,007.8	97.9	-97,135.6	-7.0	718.1	
Servicios Personales	1,155,695.8	83.2	439,623.9	367,461.0	1,227,858.7	81.0	1,227,858.7	81.0	-72,162.9	-6.2		
Gasto Operativo	230,176.4	16.6	123,732.8	98,042.0	255,867.2	16.9	255,149.1	16.8	-24,972.7	-10.8	718.1	.3
- Materiales y Suministros	31,550.6	2.3	48,579.1	29,058.8	51,070.9	3.4	50,702.0	3.3	-19,151.4	-60.7	368.9	.7
- Servicios Generales	198,625.8	14.3	75,153.7	68,983.2	204,796.3	13.5	204,447.1	13.5	-5,821.3	-2.9	349.2	.2
Transferencias	4,000.0	.3	6,577.3	3,769.7	6,807.6	.4	6,807.6	.4	-2,807.6	-70.2		
- Organismos Autónomos												
- Subsidios y Apoyos	4,000.0	.3	6,577.3	3,769.7	6,807.6	.4	6,807.6	.4	-2,807.6	-70.2		
Inversión Pública			3,196.7	115.1	3,081.6	.2	3,081.6	.2	-3,081.6			
- Bienes Muebles e Inmuebles			3,196.7	115.1	3,081.6	.2	3,081.6	.2	-3,081.6			
- Obra Pública												
- Inversión Financiera												
Gasto no Programable			22,827.0		22,827.0	1.5	22,581.3	1.5	-22,581.3		245.7	1.1
Transferencias a Municipios												
- Participaciones												
- Aportaciones del Ramo 33												
- Convenios												
Deuda Pública			22,827.0		22,827.0	1.5	22,581.3	1.5	-22,581.3		245.7	1.1
- Costo Financiero de la Deuda												
- Amortizaciones												
- Pago de ADEFAS			22,827.0		22,827.0	1.5	22,581.3	1.5	-22,581.3		245.7	1.1
Superávit(+)/ Déficit (-)			-259,875.8	-259,875.8			7,691.2	.5	-7,691.2		-7,691.2	
% de los Ingresos							.5					



CONALEP

Colegio de Educación Profesional Técnica del Estado de México
Indicadores de Postura Fiscal
Del 1 de Enero al 31 de Diciembre de 2023
(Miles de Pesos)

Concepto	Estimado	Devengado	Pagado
I. Ingresos Presupuestarios (I=1+2)	1,389,872.2	1,523,169.5	1,523,169.5
1. Ingresos del Gobierno de la Entidad Federativa			0.0
2. Ingresos del Sector Paraestatal	1,389,872.2	1,523,169.5	1,523,169.5
II. Egresos Presupuestarios (II=3+4)	1,389,872.2	1,515,478.3	1,457,541.1
3. Egresos del Gobierno de la Entidad Federativa			0.0
4. Egresos del Sector Paraestatal	1,389,872.2	1,515,478.3	1,457,541.1
III. Balance Presupuestario (Superávit o Déficit) (III = I - II)	0.0	7,691.2	65,628.4

Concepto	Estimado	Devengado	Pagado
III. Balance presupuestario (Superávit o Déficit)	0.0	7,691.2	65,628.4
IV. Intereses, Comisiones y Gastos de la Deuda	0.0	0.0	0.0
V. Balance Primario (Superávit o Déficit) (V= III - IV)	0.0	7,691.2	65,628.4

Concepto	Estimado	Devengado	Pagado
A. Financiamiento	0.0	0.0	0.0
B. Amortización de la deuda	0.0	0.0	0.0
C. Endeudamiento ó desendeudamiento (C = A - B)	0.0	0.0	0.0

Superávit (+) Déficit (-)



CONALEP

Colegio de Educación Profesional Técnica del Estado de México
Estado Analítico de Ingresos
Del 1 de Enero al 31 de Diciembre de 2023
(Miles de Pesos)

Rubro de Ingresos	Ingreso					Diferencia
	Estimado	Ampliaciones y Reducciones	Modificado	Devengado	Recaudado	
	(1)	(2)	(3= 1 + 2)	(4)	(5)	(6= 5 - 1)
Impuestos			.0			.0
Cuotas y Aportaciones de Seguridad Social			.0			.0
Contribuciones de Mejoras			.0			.0
Derechos			.0			.0
Productos		4,538.9	4,538.9	4,538.9	4,538.9	4,538.9
Aprovechamientos		1,721.6	1,721.6	4,477.0	4,477.0	4,477.0
Ingresos por Ventas de Bienes, Prestación de Servicios y Otros Ingresos	203,574.2	-203,574.2	.0			-203,574.2
Participaciones, Aportaciones, Convenios, Incentivos Derivados de la Colaboración Fiscal y Fondos Distintos de Aportaciones			.0			.0
Transferencias, Asignaciones, Subsidios y Subvenciones, y Pensiones y Jubilaciones	1,186,298.0	301,056.6	1,487,354.6	1,455,292.5	1,455,292.5	268,994.5
Ingresos Derivados de Financiamientos		22,827.0	22,827.0	58,861.1	58,861.1	58,861.1
Total	1,389,872.2	126,569.9	1,516,442.1	1,523,169.5	1,523,169.5	133,297.3
				Ingresos excedentes ¹		

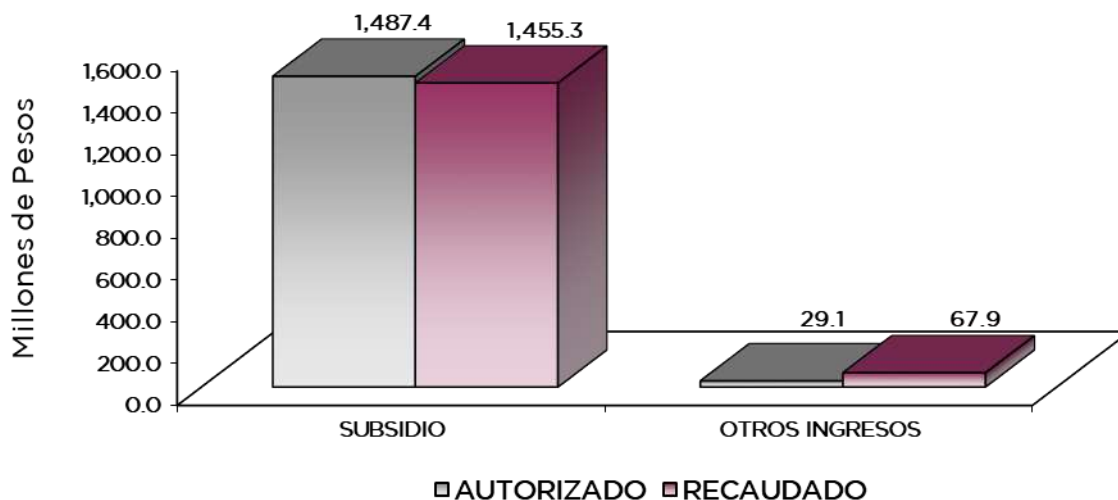
Estado Analítico de Ingresos Por Fuente de Financiamiento	Ingreso					Diferencia
	Estimado	Ampliaciones y Reducciones	Modificado	Devengado	Recaudado	
	(1)	(2)	(3= 1 + 2)	(4)	(5)	(6= 5 - 1)
Ingresos del Poder Ejecutivo Federal o Estatal y de los Municipios	.0	.0	.0	.0	.0	.0
Impuestos			.0			.0
Cuotas y Aportaciones de Seguridad Social			.0			.0
Contribuciones de Mejoras			.0			.0
Derechos	.0	.0	.0	.0	.0	.0
Productos			.0			.0
Aprovechamientos			.0			.0
Participaciones, Aportaciones, Convenios, Incentivos Derivados de la Colaboración Fiscal y Fondos Distintos de Aportaciones			.0			.0
Transferencias, Asignaciones, Subsidios y Subvenciones, y Pensiones y Jubilaciones			.0			.0
Ingresos de los Entes Públicos de los Poderes Legislativo y Judicial, de los Órganos Autónomos y del Sector Paraestatal o Paramunicipal, así como de las Empresas Productivas del Estado	1,389,872.2	103,742.9	1,493,615.1	1,464,308.4	1,464,308.4	74,436.2
Cuotas y Aportaciones de Seguridad Social	.0	.0	.0	.0	.0	.0
Productos	.0	4,538.9	4,538.9	4,538.9	4,538.9	4,538.9
Ingresos por Venta de Bienes, Prestación de Servicios y Otros Ingresos	203,574.2	-201,852.6	1,721.6	4,477.0	4,477.0	-199,097.2
Transferencias, Asignaciones, Subsidios y Subvenciones, y Pensiones y Jubilaciones	1,186,298.0	301,056.6	1,487,354.6	1,455,292.5	1,455,292.5	268,994.5
Ingresos Derivados de Financiamiento	.0	22,827.0	22,827.0	58,861.1	58,861.1	58,861.1
Ingresos Derivados de Financiamientos	.0	22,827.0	22,827.0	58,861.1	58,861.1	58,861.1
Total	1,389,872.2	126,569.9	1,516,442.1	1,523,169.5	1,523,169.5	133,297.3
				Ingresos excedentes ¹		



CONALEP

Colegio de Educación Profesional Técnica del Estado de México
I N G R E S O S
(Miles de Pesos)

I N G R E S O S	AUTORIZADO	P R E S U P U E S T O 2 0 2 3			TOTAL AUTORIZADO	RECAUDADO	V A R I A C I Ó N	
		ASIGNACIONES Y/O AMPLIACIONES	REDUCCIONES Y/O DISMINUCIONES	IMPORTE			%	
INGRESOS DE GESTIÓN	203,574.2		203,574.2					
Ingresos por Venta de Bienes y Servicios	203,574.2		203,574.2					
PARTICIPACIONES, APORTACIONES, TRANSFERENCIAS, ASIGNACIONES, SUBSIDIOS Y OTRAS AYUDAS	1,186,298.0	306,994.4	5,937.8	1,487,354.6	1,455,292.5	32,062.1	2.2	
Subsidio	1,186,298.0	306,994.4	5,937.8	1,487,354.6	1,455,292.5	32,062.1	2.2	
OTROS INGRESOS Y BENEFICIOS		29,087.5		29,087.5	67,877.0	-38,789.5	-133.4	
Productos		4,538.9		4,538.9	4,538.9			
Pasivos que se Generen como Resultado de Erogaciones que se Devengan en el Ejercicio Fiscal pero que queden Pendientes de Liquidar al Cierre del Mismo		22,827.0		22,827.0	58,861.1	-36,034.1	-157.9	
Ingresos Diversos		1,721.6		1,721.6	4,477.0	-2,755.4	-160.0	
T O T A L	1,389,872.2	336,081.9	209,512.0	1,516,442.1	1,523,169.5	-6,727.4	-.4	



NOTAS AL PRESUPUESTO DE INGRESOS

INGRESOS

Se previó recaudar ingresos por 1 mil 389 millones 872.2 miles de pesos, posteriormente se dieron ampliaciones y cancelaciones netas de más por 126 millones 569.9 miles de pesos, obteniendo un autorizado por 1 mil 516 millones 442.1 miles de pesos, de los cuales se recaudaron 1 mil 523 millones 169.5 miles de pesos, por lo que se obtuvo una variación de 6 millones 727.4 miles de pesos, lo cual representó el 0.4 por ciento respecto al monto previsto.

INGRESOS DE GESTIÓN

Ingresos por Venta de Bienes y Servicios

Se previó recaudar ingresos por 203 millones 574.2 miles de pesos, los cuales son registrados en subsidio estatal cumpliendo con el Convenio de Colaboración Administrativa para la Recaudación de los Ingresos percibidos por las Entidades Públicas.

PARTICIPACIONES, APORTACIONES, TRANSFERENCIAS, ASIGNACIONES, SUBSIDIOS Y OTRAS AYUDAS

Subsidio

Se previó recaudar ingresos por este concepto 1 mil 186 millones 298 mil pesos, se autorizaron ampliaciones y cancelaciones netas de más por 301 millones 56.6 miles de pesos, obteniendo un autorizado modificado de 1 mil 487 millones 354.6 miles de pesos, de los cuales se recaudaron 1 mil 455 millones 292.5 miles de pesos, por lo que se obtuvo una variación de 32 millones 62.1 miles de pesos, lo cual representó el 2.2 por ciento respecto al monto previsto.

OTROS INGRESOS Y BENEFICIOS

El importe recaudado fue por 67 millones 877 mil pesos, los cuales corresponden a pasivos pendientes de liquidar al cierre del ejercicio por 58 millones 861.1 miles de pesos, 4 millones 538.9 miles de pesos de Productos Financieros y otros ingresos por 4 millones 477 mil pesos.

CONALEP

**Colegio de Educación Profesional Técnica del Estado de México
Estado Analítico del Ejercicio del Presupuesto de Egresos
Clasificación por Objeto del Gasto (Capítulo y Concepto)
Del 1 de Enero al 31 de Diciembre de 2023
(Miles de Pesos)**

Concepto	Egresos					Subejercicio 6 = (3 - 4)
	Aprobado	Ampliaciones/ (Reducciones)	Modificado	Devengado	Pagado	
	1	2	3 = (1 + 2)	4	5	
Servicios Personales	1,155,695.8	72,162.9	1,227,858.7	1,227,858.7	1,176,189.6	.0
Remuneraciones al Personal de Carácter Permanente	242,923.2	3,499.0	246,422.2	246,422.2	223,365.1	.0
Remuneraciones al Personal de Carácter Transitorio	331,593.8	16,237.6	347,831.4	347,831.4	340,538.7	.0
Remuneraciones Adicionales y Especiales	281,954.7	-11,313.1	270,641.6	270,641.6	264,725.5	.0
Seguridad Social	132,486.1	2,155.6	134,641.7	134,641.7	130,160.5	.0
Otras Prestaciones Sociales y Económicas	164,436.4	54,500.6	218,937.0	218,937.0	208,015.0	.0
Previsiones			.0			.0
Pago de Estímulos a Servidores Públicos	2,301.6	7,083.2	9,384.8	9,384.8	9,384.8	.0
Materiales y Suministros	31,550.6	19,520.3	51,070.9	50,702.0	49,462.7	368.9
Materiales de Administración, Emisión de Documentos y Artículos	14,809.2	-4,442.0	10,367.2	10,167.2	10,167.2	200.0
Alimentos y Utensilios	343.3	1,304.8	1,648.1	1,618.1	1,618.1	30.0
Materias Primas y Materiales de Producción y Comercialización	4.0	10.7	14.7	14.7	14.7	.0
Materiales y Artículos de Construcción y de Reparación	7,897.7	4,299.2	12,196.9	12,156.0	10,916.7	40.9
Productos Químicos, Farmacéuticos y de Laboratorio	1,184.3	-59.4	1,124.9	1,124.9	1,124.9	.0
Combustibles, Lubricantes y Aditivos	2,648.3	671.0	3,319.3	3,319.3	3,319.3	.0
Vestuario, Blancos, Prendas de Protección y Artículos Deportivos	2,514.5	-1,686.5	828.0	828.0	828.0	.0
Materiales y Suministros Para Seguridad	5.0	-1.9	3.1	3.1	3.1	.0
Herramientas, Refacciones y Accesorios Menores	2,144.3	19,424.4	21,568.7	21,470.7	21,470.7	98.0
Servicios Generales	198,625.8	6,170.5	204,796.3	204,447.1	200,169.0	349.2
Servicios Básicos	15,983.3	121.9	16,105.2	16,105.2	16,105.2	.0
Servicios de Arrendamiento	29,545.9	-9,352.8	20,193.1	20,193.1	20,193.1	.0
Servicios Profesionales, Científicos, Técnicos y Otros Servicios	61,864.8	-879.6	60,985.2	60,985.2	58,773.6	.0
Servicios Financieros, Bancarios y Comerciales	6,178.1	1,835.9	8,014.0	8,014.0	8,014.0	.0
Servicios de Instalación, Reparación, Mantenimiento y Conservación	53,228.4	7,130.3	60,358.7	60,009.5	57,943.0	349.2
Servicios de Comunicación Social y Publicidad	1,458.2	-1,246.3	211.9	211.9	211.9	.0
Servicios de Traslado y Viáticos	5,215.3	1,325.0	6,540.3	6,540.3	6,540.3	.0
Servicios Oficiales	1,670.9	-1,391.6	279.3	279.3	279.3	.0
Otros Servicios Generales	23,480.9	8,627.7	32,108.6	32,108.6	32,108.6	.0
Transferencias, Asignaciones, Subsidios y Otras Ayudas	4,000.0	2,807.6	6,807.6	6,807.6	6,807.6	.0
Transferencias Internas y Asignaciones al Sector Público			.0			.0
Transferencias al Resto del Sector Público			.0			.0
Subsidios y Subvenciones			.0			.0
Ayudas Sociales	4,000.0	2,807.6	6,807.6	6,807.6	6,807.6	.0
Pensiones y Jubilaciones			.0			.0
Transferencias a Fideicomisos, Mandatos y Otros Análogos			.0			.0
Transferencias a la Seguridad Social			.0			.0
Donativos			.0			.0
Transferencias al Exterior			.0			.0
Bienes Muebles, Inmuebles e Intangibles	.0	3,081.6	3,081.6	3,081.6	2,330.9	.0
Mobiliario y Equipo de Administración		3,081.6	3,081.6	3,081.6	2,330.9	.0
Mobiliario y Equipo Educativo y Recreativo			.0			.0
Equipo e Instrumental Médico y de Laboratorio			.0			.0
Vehículos y Equipo de Transporte			.0			.0
Equipo de Defensa y Seguridad			.0			.0
Maquinaria, Otros Equipos y Herramientas			.0			.0
Activos Biológicos			.0			.0
Bienes Inmuebles			.0			.0
Activos Intangibles			.0			.0
Inversión Pública	.0	.0	.0	.0	.0	.0
Obra Pública en Bienes de Dominio Público			.0			.0
Obra Pública en Bienes Propios			.0			.0
Proyectos Productivos y Acciones de Fomento			.0			.0
Inversiones Financieras y Otras Provisiones	.0	.0	.0	.0	.0	.0
Inversiones Para el Fomento de Actividades Productivas			.0			.0
Acciones y Participaciones de Capital			.0			.0
Compra de Títulos y Valores			.0			.0
Concesión de Préstamos			.0			.0
Inversiones en Fideicomisos, Mandatos y Otros Análogos			.0			.0
Otras Inversiones Financieras			.0			.0
Provisiones para Contingencias y Otras Erogaciones Especiales			.0			.0
Participaciones y Aportaciones	.0	.0	.0	.0	.0	.0
Participaciones			.0			.0
Aportaciones			.0			.0
Convenios			.0			.0
Deuda Pública	.0	22,827.0	22,827.0	22,581.3	22,581.3	245.7
Amortización de la Deuda Pública			.0			.0
Intereses de la Deuda Pública			.0			.0
Comisiones de la Deuda Pública			.0			.0
Gastos de la Deuda Pública			.0			.0
Costo por Coberturas			.0			.0
Apoyos Financieros			.0			.0
Adeudos de Ejercicios Fiscales Anteriores		22,827.0	22,827.0	22,581.3	22,581.3	245.7
Total del Gasto	1,389,872.2	126,569.9	1,516,442.1	1,515,478.3	1,457,541.1	963.8



CONALEP

Colegio de Educación Profesional Técnica del Estado de México
Estado Analítico del Ejercicio del Presupuesto de Egresos
Clasificación Económica (por Tipo de Gasto)
Del 1 de Enero al 31 de Diciembre de 2023
(Miles de Pesos)

Concepto	Egresos					Subejercicio
	Aprobado	Ampliaciones/ (Reducciones)	Modificado	Devengado	Pagado	
	1	2	3 = (1 + 2)	4	5	
Gasto Corriente	1,389,872.2	100,661.3	1,490,533.5	1,489,815.4	1,432,628.9	718.1
Gasto de Capital		3,081.6	3,081.6	3,081.6	2,330.9	
Amortización de la Deuda y Disminución de Pasivos		22,827.0	22,827.0	22,581.3	22,581.3	245.7
Pensiones y Jubilaciones			-			
Participaciones			-			
Total del Gasto	1,389,872.2	126,569.9	1,516,442.1	1,515,478.3	1,457,541.1	963.8

Colegio de Educación Profesional Técnica del estado de México
Estado Analítico del Ejercicio del Presupuesto de Egresos
Clasificación Administrativa
Del 1 de Enero al 31 de Diciembre de 2023
(Miles de Pesos)

Concepto	Egresos					Subejercicio
	Aprobado	Ampliaciones/ (Reducciones)	Modificado	Devengado	Pagado	
	1	2	3 = (1 + 2)	4	5	
Entidades Paraestatales y Fideicomisos No Empresariales y No Financieros	1,389,872.2	126,569.9	1,516,442.1	1,515,478.3	1,457,541.1	963.8
Instituciones Públicas de Seguridad Social			-			-
Entidades Paraestatales Empresariales No Financieras con Participación Estatal Mayoritaria			-			-
Fideicomisos Empresariales No Financieros con Participación Estatal Mayoritaria			-			-
Entidades Paraestatales Empresariales Financieras Monetarias con Participación Estatal Mayoritaria			-			-
Entidades Paraestatales Empresariales Financieras No Monetarias con Participación Estatal Mayoritaria			-			-
Fideicomisos Financieros Públicos con Participación Estatal Mayoritaria			-			-
Total del Gasto	1,389,872.2	126,569.9	1,516,442.1	1,515,478.3	1,457,541.1	963.8

Colegio de Educación Profesional Técnica del Estado de México
Estado Analítico del Ejercicio del Presupuesto de Egresos
Clasificación Administrativa
Del 1 de Enero al 31 de Diciembre de 2023
(Miles de Pesos)

Concepto	Egresos					Subejercicio
	Aprobado	Ampliaciones/ (Reducciones)	Modificado	Devengado	Pagado	
	1	2	3 = (1 + 2)	4	5	
228C1800000000 Colegio de Educación Profesional Técnica del Estado de México	1,389,872.2	126,569.9	1,516,442.1	1,515,478.3	1,457,541.1	963.8
Total del Gasto	1,389,872.2	126,569.9	1,516,442.1	1,515,478.3	1,457,541.1	963.8



CONALEP

Colegio de Educación Profesional Técnica del Estado de México
Estado Analítico del Ejercicio del Presupuesto de Egresos
Clasificación Administrativa
Del 1 de Enero al 31 de Diciembre de 2023
(Miles de Pesos)

Concepto	Egresos					Subejercicio
	Aprobado	Ampliaciones/ (Reducciones)	Modificado	Devengado	Pagado	
	1	2	3 = (1 + 2)	4	5	
Poder Ejecutivo	1,389,872.2	126,569.9	1,516,442.1	1,515,478.3	1,457,541.1	963.8
Poder Legislativo			-			-
Poder Judicial			-			-
Órganos Autónomos			-			-
Total del Gasto	1,389,872.2	126,569.9	1,516,442.1	1,515,478.3	1,457,541.1	963.8

Colegio de Educación Profesional Técnica del Estado de México
Estado Analítico del Ejercicio del Presupuesto de Egresos
Clasificación Funcional (Finalidad y Función)
Del 1 de Enero al 31 de Diciembre de 2023
(Miles de Pesos)

Concepto	Egresos					Subejercicio
	Aprobado	Ampliaciones/ (Reducciones)	Modificado	Devengado	Pagado	
	1	2	3 = (1 + 2)	4	5	
Gobierno	5,498.0	279.9	5,777.9	5,777.9	5,777.9	-
Legislación			-			-
Justicia			-			-
Coordinación de la Política de Gobierno	5,498.0	279.9	5,777.9	5,777.9	5,777.9	-
Relaciones Exteriores			-			-
Asuntos Financieros y Hacendarios			-			-
Seguridad Nacional			-			-
Asuntos de Orden Público y de Seguridad Interior			-			-
Otros Servicios Generales			-			-
Desarrollo Social	1,384,374.2	103,463.0	1,487,837.2	1,487,119.1	1,429,181.9	718.1
Protección Ambiental			-			-
Vivienda y Servicios a la Comunidad			-			-
Salud			-			-
Recreación, Cultura y Otras Manifestaciones Sociales			-			-
Educación	1,384,374.2	103,463.0	1,487,837.2	1,487,119.1	1,429,181.9	718.1
Protección Social			-			-
Otros Asuntos Sociales			-			-
Desarrollo Económico	-	-	-	-	-	-
Asuntos Económicos, Comerciales y Laborales en General			-			-
Agropecuaria, Silvicultura, Pesca y Caza			-			-
Combustibles y Energía			-			-
Minería, Manufacturas y Construcción			-			-
Transporte			-			-
Comunicaciones			-			-
Turismo			-			-
Ciencia, Tecnología e Innovación			-			-
Otras Industrias y Otros Asuntos Económicos			-			-
Otras no Clasificadas en Funciones Anteriores	-	22,827.0	22,827.0	22,581.3	22,581.3	245.7
Transacciones de la Deuda Pública / Costo Financiero de la Deuda			-			-
Transferencias, Participaciones y Aportaciones entre Diferentes Niveles y Órdenes de Gobierno			-			-
Saneamiento del Sistema Financiero			-			-
Adeudos de Ejercicios Fiscales Anteriores		22,827.0	22,827.0	22,581.3	22,581.3	245.7
Total del Gasto	1,389,872.2	126,569.9	1,516,442.1	1,515,478.3	1,457,541.1	963.8



CONALEP

**Colegio de Educación Profesional Técnica del Estado de México
Endeudamiento Neto
Del 1 de Enero al 31 de Diciembre de 2023
(Miles de Pesos)**

Identificación de Crédito o Instrumento	Contratación/Colocación	Amortización	Endeudamiento Neto
	A	B	C = A - B
Créditos Bancarios			
			-
			-
			-
			-
			-
			-
			-
Total Créditos Bancarios		-	-
Otros Instrumentos de Deuda			
			-
			-
			-
			-
			-
			-
Total Otros Instrumentos de Deuda	-	-	-
TOTAL	-	-	-

No Aplica

**Colegio de Educación Profesional Técnica del Estado de México
Intereses de la Deuda
Del 1 de Enero al 31 de Diciembre de 2023
(Miles de Pesos)**

Identificación de Crédito o Instrumento	Devengado	Pagado
Créditos Bancarios		
Total de Intereses de Créditos Bancarios	-	-
Otros Instrumentos de Deuda		
Total de Intereses de Otros Instrumentos de Deuda	-	-
TOTAL	-	-

No Aplica

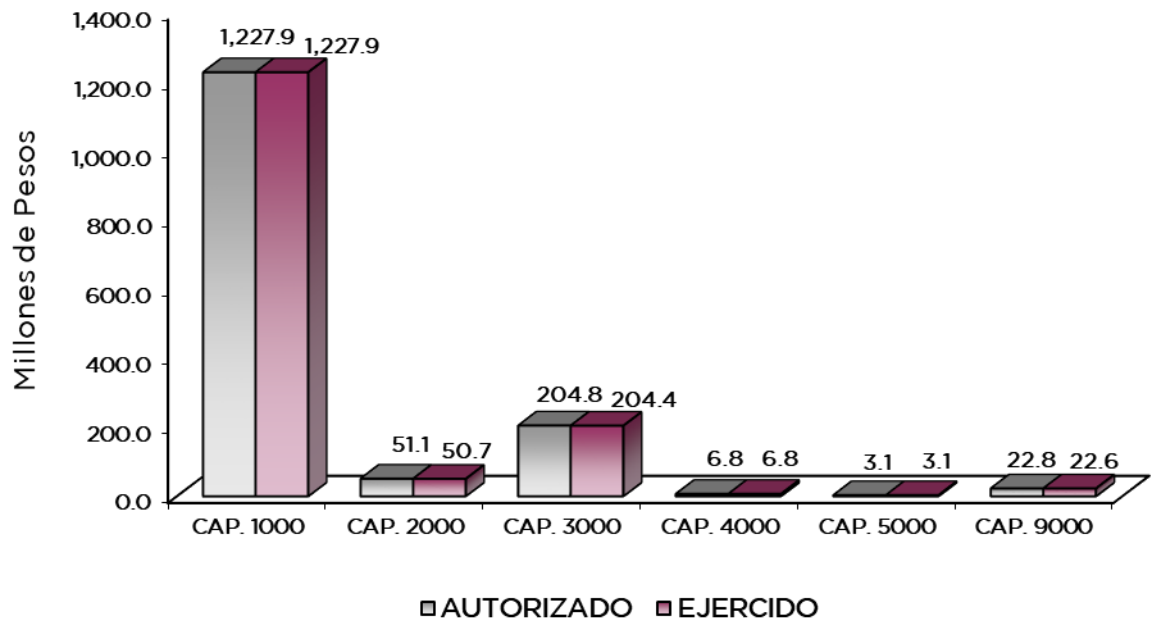


CONALEP

Colegio de Educación Profesional Técnica del Estado de México
EGRESOS POR CAPÍTULO
(Miles de Pesos)

EGRESOS	PRESUPUESTO 2023			TOTAL AUTORIZADO	EJERCIDO	VARIACIÓN	
	AUTORIZADO	ASIGNACIONES Y/O AMPLIACIONES	REDUCCIONES Y/O DISMINUCIONES			IMPORTE	%
Servicios Personales	1,155,695.8	439,623.9	367,461.0	1,227,858.7	1,227,858.7		
Materiales y Suministros	31,550.6	48,579.1	29,058.8	51,070.9	50,702.0	368.9	.7
Servicios Generales	198,625.8	75,153.7	68,983.2	204,796.3	204,447.1	349.2	.2
Transferencias, Asignaciones, Subsidios y Otras Ayudas	4,000.0	6,577.3	3,769.7	6,807.6	6,807.6		
Bienes Muebles, Inmuebles e Intangibles		3,196.7	115.1	3,081.6	3,081.6		
Deuda Pública		22,827.0		22,827.0	22,581.3	245.7	1.1
T O T A L	1,389,872.2	595,957.7	469,387.8	1,516,442.1	1,515,478.3	963.8	.1

p



NOTAS AL PRESUPUESTO DE EGRESOS

EGRESOS

Se tuvo un presupuesto autorizado de 1 mil 389 millones 872.2 miles de pesos, presentando ampliaciones, cancelaciones y traspasos netos de más por 126 millones 569.9 miles de pesos, con lo que se determinó un presupuesto modificado de 1 mil 516 millones 442.1 miles de pesos, de los cuales se ejercieron 1 mil 515 millones 478.3 miles de pesos, obteniendo un subejercido por 963.8 miles de pesos, que representó el 0.1 por ciento respecto al monto autorizado.

SERVICIOS PERSONALES

Se autorizó para este capítulo 1 mil 155 millones 695.8 miles de pesos, posteriormente se dieron ampliaciones y traspasos netos de más por 72 millones 162.9 miles de pesos, por lo que se obtuvo un modificado autorizado de 1 mil 227 millones 858.7 miles de pesos, de los cuales se ejercieron en su totalidad.

MATERIALES Y SUMINISTROS

Se autorizó para este capítulo 31 millones 550.6 miles de pesos, posteriormente se dieron ampliaciones, cancelaciones y traspasos netos de más por 19 millones 520.3 miles de pesos, obteniendo un presupuesto modificado por 51 millones 70.9 miles de pesos. El importe ejercido fue por 50 millones 702 mil pesos, obteniendo un subejercido de 368.9 miles de pesos, que representó el 0.7 por ciento respecto al monto autorizado.

SERVICIOS GENERALES

El presupuesto autorizado para este capítulo fue de 198 millones 625.8 miles de pesos, posteriormente se dieron ampliaciones, cancelaciones y traspasos netos de más por 6 millones 170.5 miles de pesos, obteniendo un presupuesto modificado de 204 millones 796.3 miles de pesos. De dicho importe se ejercieron 204 millones 447.1 miles de pesos, obteniendo un subejercido de 349.2 miles de pesos, lo que representó el 0.2 por ciento respecto al monto autorizado.

TRANSFERENCIAS, ASIGNACIONES, SUBSIDIOS Y OTRAS AYUDAS

El presupuesto autorizado para este capítulo fue de 4 millones de pesos, posteriormente se dieron ampliaciones y traspasos netos de más por 2 millones 807.6 miles de pesos, obteniendo un presupuesto modificado de 6 millones 807.6 miles de pesos, los cuales se ejercieron en su totalidad.

BIENES MUEBLES, INMUEBLES E INTANGIBLES

Para este capítulo se dieron ampliaciones y traspasos netos por 3 millones 81.6 miles de pesos, los cuales se ejercieron en su totalidad.

DEUDA PÚBLICA

Se autorizó una ampliación por 22 millones 827 mil pesos para el pago de pasivos derivados de erogaciones devengadas y pendiente de liquidar de Adeudos de Ejercicios Fiscales Anteriores, de los cuales se ejercieron 22 millones 581.3 miles de pesos, obteniendo un subejercido de 245.7 miles de pesos, lo que representó el 1.1 por ciento respecto al monto autorizado.



CONALEP

INFORMACIÓN PRESUPUESTAL

Colegio de Educación Profesional Técnica del Estado de México
EGRESOS POR OBJETO DEL GASTO
(Miles de Pesos)

CAPÍTULO Y OBJETO DEL GASTO	PRESUPUESTO 2023			TOTAL AUTORIZADO	EJERCIDO	VARIACIÓN
	AUTORIZADO	ASIGNACIONES Y/O AMPLIACIONES	REDUCCIONES Y/O DISMINUCIONES			
SERVICIOS PERSONALES	1,155,695.8	439,623.9	367,461.0	1,227,858.7	1,227,858.7	0.0
Sueldo Base	242,923.2	60,760.0	57,261.0	246,422.2	246,422.2	
Sueldos y salarios compactados al personal eventual	331,593.8	87,161.5	70,923.9	347,831.4	347,831.4	
Prima por Años de Servicio	1,861.1	2,169.9	1,273.7	2,757.3	2,757.3	
Prima de Antigüedad	68,891.1	27,525.3	15,463.4	80,953.0	80,953.0	
Prima Vacacional	26,596.0	13,497.6	16,027.6	24,066.0	24,066.0	
Aguinaldo	29,766.2	20,551.9	22,592.2	27,725.9	27,725.9	
Aguinaldo eventuales	37,345.7	22,951.1	21,007.8	39,289.0	39,289.0	
Compensación	27,328.0	14,383.7	6,008.9	35,702.8	35,702.8	
Compensación por Riesgo Profesional	912.7	2.1	405.7	509.1	509.1	
Gratificación	77,612.4	14,119.5	48,564.4	43,167.5	43,167.5	
Gratificación por Convenio	5,502.3	4,265.9	559.8	9,208.4	9,208.4	
Gratificación por Productividad	6,139.2	1,876.5	753.1	7,262.6	7,262.6	
Aportaciones al ISSSTE	82,799.8	12,885.9	12,981.9	82,703.8	82,703.8	
FOVISSSTE	30,577.4	4,345.7	4,045.0	30,878.1	30,878.1	
SAR (Sistema de Ahorro para el Retiro)	12,231.0	2,576.4	1,498.3	13,309.1	13,309.1	
Seguros y fianzas	6,877.9	1,957.4	1,084.6	7,750.7	7,750.7	
Cuotas para fondo de retiro	4,982.9	3,054.6	3,612.1	4,425.4	4,425.4	
Seguro de separación individualizado	4,003.1		4,003.1			
Liquidaciones por Indemnizaciones, por Sueldos y Salarios Caidos	335.3	133.6	409.1	59.8	59.8	
Días cívicos y económicos	4,731.0	2,987.6	3,386.6	4,332.0	4,332.0	
Gastos relacionados al magisterio	47,734.7	62,410.1	38,915.7	71,229.1	71,229.1	
Día del maestro y del servidor público	10,263.9	4,144.1	6,546.4	7,861.6	7,861.6	
Otros gastos derivados de convenio	39,547.9	57,242.0	21,730.0	75,059.9	75,059.9	
Becas institucionales	32,079.7	6,823.6	5,777.1	33,126.2	33,126.2	
Elaboración de tesis		97.8		97.8	97.8	
Despensa	20,757.9	4,461.4	2,474.1	22,745.2	22,745.2	
Estímulos por puntualidad y asistencia	2,301.6	7,238.7	155.5	9,384.8	9,384.8	
MATERIALES Y SUMINISTROS	31,550.6	48,579.1	29,058.8	51,070.9	50,702.0	368.9
Materiales y Útiles de Oficina	1,855.3	3,062.1	2,090.0	2,827.4	2,827.4	
Enseres de Oficina	2.0	82.1	3.2	80.9	80.9	
Material y Útiles de Imprenta y Reproducción		3.9		3.9	3.9	
Materiales y Útiles para el Procesamiento en Equipos y Bienes Informáticos	437.4	277.9	504.9	210.4	210.4	
Material de Información	58.8	248.5	58.8	248.5	248.5	
Material y Enseres de Limpieza	206.5	317.9	117.3	407.1	407.1	
Material Didáctico	12,249.2	6,202.0	11,862.2	6,589.0	6,389.0	200.0
Productos Alimenticios para Personas	341.3	1,475.6	201.9	1,615.0	1,585.0	30.0
Utensilios para el Servicio de Alimentación	2.0	36.8	5.7	33.1	33.1	
Materias primas y materiales de producción		.3		.3	.3	
Materias primas textiles		.9		.9	.9	
Productos de papel, cartón e impresos adquiridos como materia prima		2.4		2.4	2.4	
Combustibles, lubricantes, aditivos, carbón y sus derivados adquiridos como materia prima		3.3		3.3	3.3	
Productos químicos, farmacéuticos y de laboratorio adquiridos como materia prima	4.0	1.1	4.0	1.1	1.1	
Productos de cuero, piel, plástico y hule adquiridos como materia prima		6.7		6.7	6.7	
Productos minerales no metálicos		3.0		3.0	3.0	
Cemento y productos de concreto	16.7	27.7	16.5	27.9	27.9	
Cal, yeso y productos de yeso		4.9		4.9	4.9	
Madera y productos de madera	875.3	500.0	540.9	834.4	834.4	
Vidrio y productos de vidrio	99.5	25.1	98.9	25.7	25.7	
Material Eléctrico y Electrónico	2,332.3	3,093.3	1,758.7	3,666.9	3,627.0	39.9
Artículos metálicos para la construcción	1,603.5	4,205.0	3,550.3	2,258.2	2,257.2	1.0
Materiales Complementarios	1.0	98.8	3.4	96.4	96.4	
Material de Señalización	29.0	51.6	31.4	49.2	49.2	
Árboles y Plantas de Ornato	1.5	10.9	1.5	10.9	10.9	
Materiales de Construcción	1,990.1	3,468.8	1,614.6	3,844.3	3,844.3	
Estructuras y Manufacturas para Todo Tipo de Construcción	948.8	1,040.9	614.6	1,375.1	1,375.1	
Sustancias Químicas	50.0	16.8	14.4	52.4	52.4	
Plaguicidas, abonos y fertilizantes		2.4		2.4	2.4	
Medicinas y Productos Farmacéuticos	9.2	17.9	9.2	17.9	17.9	
Materiales, Accesorios y Suministros Médicos	1,003.6	969.6	998.1	975.1	975.1	
Materiales, Accesorios y Suministros de Laboratorio	10.2	1.3	10.2	1.3	1.3	
Fibras sintéticas, hules, plásticos y derivados	111.2	64.0	101.2	74.0	74.0	
Otros productos químicos	.1	1.8	.1	1.8	1.8	
Combustibles, Lubricantes y Aditivos	2,648.3	1,566.3	895.3	3,319.3	3,319.3	
Vestuario y Uniformes	2,428.8	475.3	2,155.0	749.1	749.1	



CONALEP

CAPÍTULO Y OBJETO DEL GASTO	PRESUPUESTO 2023			TOTAL AUTORIZADO	EJERCIDO	VARIACIÓN
	AUTORIZADO	ASIGNACIONES Y/O AMPLIACIONES	REDUCCIONES Y/O DISMINUCIONES			
Prendas de Seguridad y Protección Personal	.7	11.1	3.3	8.5	8.5	
Artículos Deportivos	80.4	49.7	85.7	44.4	44.4	
Productos textiles	4.0	16.5	1.3	19.2	19.2	
Blancos y Otros Productos Textiles	.6	6.8	.6	6.8	6.8	
Prendas de Protección	-5.0	3.1	5.0	3.1	3.1	
Refacciones, Accesorios y Herramientas	684.2	466.8	514.9	636.1	539.7	96.4
Refacciones y Accesorios Menores de Edificios	12.0	121.1	9.2	123.9	123.9	
Refacciones y accesorios menores de mobiliario y equipo de administración, educacional y recreativo	1.4	22.0	1.4	22.0	22.0	
Refacciones y Accesorios para Equipo de Cómputo	513.5	19,915.0	688.7	19,739.8	19,738.2	1.6
Refacciones y Accesorios Menores para Equipo de Transporte	125.4	42.5	49.6	118.3	118.3	
Artículos para la Extinción de Incendios	807.5	524.9	432.5	899.9	899.9	
Refacciones y Accesorios Menores de Maquinaria y Otros Equipos	.2	22.7	4.3	18.6	18.6	
Medidores de Agua	.1	10.0		10.1	10.1	
Otros Enseres						
SERVICIOS GENERALES	198,625.8	75,153.7	68,983.2	204,796.3	204,447.1	349.2
Servicio de Energía Eléctrica	12,323.3	4,210.8	3,979.7	12,554.4	12,554.4	
Gas	116.9	52.5	44.2	125.2	125.2	
Servicio de Agua	249.8	1,127.0	130.4	1,246.4	1,246.4	
Servicio de Telefonía Convencional	1,528.4	26.0	473.6	1,080.8	1,080.8	
Servicios de Acceso a Internet	1,718.0	125.6	745.3	1,098.3	1,098.3	
Servicio Postal y Telegráfico	46.9		46.9			
Arrendamiento de Edificios y Locales	552.0	290.1	27.6	814.5	814.5	
Arrendamiento de Vehículos	236.1	2,715.7	1,362.7	1,589.1	1,589.1	
Arrendamiento de Maquinaria y Equipo	2,789.6	2,272.3	667.7	4,394.2	4,394.2	
Arrendamiento de Activos Intangibles	25,968.2	10,538.2	23,111.1	13,395.3	13,395.3	
Asesorías Asociadas a Convenios o Acuerdos	21,205.3	3,189.2	9,227.4	15,167.1	15,167.1	
Servicios Informáticos	79.5	117.0	98.5	98.0	98.0	
Capacitación	3,154.2	1,711.4	1,241.8	3,623.8	3,623.8	
Servicios de Investigación Científica y Desarrollo						
Servicios de Apoyo Administrativo y Fotocopiado	18.5	4.7	19.5	3.7	3.7	
Servicios de Impresión de Documentos Oficiales	3,083.3	3,589.8	1,622.4	5,050.7	5,050.7	
Servicios de Vigilancia	34,324.0	7,639.8	4,931.9	37,031.9	37,031.9	
Servicios Profesionales		10.0		10.0	10.0	
Servicios Bancarios y Financieros	785.9	1,244.0	401.9	1,628.0	1,628.0	
Seguros y Fianzas	5,170.5	2,409.0	1,485.6	6,093.9	6,093.9	
Fletes y Maniobras	221.7	182.3	111.9	292.1	292.1	
Reparación y Mantenimiento de Inmuebles	11,589.0	8,530.0	3,688.0	16,431.0	16,431.0	
Adaptación de locales, almacenes, bodegas y edificios		4.7		4.7	4.7	
Reparación, Mantenimiento e Instalación de Mobiliario y Equipo de Oficina	18.7	29.5	17.1	31.1	31.1	
Reparación, Instalación y Mantenimiento de Bienes Informáticos	59.6	19.5	59.6	19.5	19.5	
Microfilmación y Tecnologías de la Información						
Reparación y Mantenimiento de Vehículos Terrestres, Aéreos y Lacustres	575.6	313.3	229.5	659.4	659.4	
Reparación, Instalación y Mantenimiento de Máquinaria, Equipo Instrumental y Diversos	5,494.8	4,186.5	5,415.1	4,266.2	3,917.0	349.2
Servicios de Lavandería, Limpieza e Higiene	21,844.1	2,913.0	1,039.4	23,717.7	23,717.7	
Servicios de Fumigación	13,646.6	1,852.4	269.9	15,229.1	15,229.1	
Publicaciones Oficiales y de Información en General para Difusión	491.0	10.4	289.7	211.7	211.7	
Servicios de Fotografía	489.8	.2	489.8	.2	.2	
Servicios de Cine y Grabación	477.4		477.4			
Transportación Aérea	6.3	412.0	92.0	326.3	326.3	
Gastos de Traslado por Vía Terrestre	5,100.7	1,344.4	467.1	5,978.0	5,978.0	
Viáticos en el País	103.6	115.4	210.1	8.9	8.9	
Gastos de hospedaje en territorio nacional	4.7	276.4	54.3	226.8	226.8	
Otros Servicios de Traslado y Hospedaje		.4		.4	.4	
Congresos y Convenciones	1,670.9	191.8	1,583.4	279.3	279.3	
Otros Impuestos y Derechos	64.2	105.1	3.9	165.4	165.4	
Impuesto sobre Erogaciones por Remuneraciones al Trabajo Personal	23,158.3	13,265.8	4,618.7	31,805.4	31,805.4	
Cuotas y suscripciones		1.8		1.8	1.8	
Gastos de Servicios Menores	258.4	7.4	248.1	17.7	17.7	
Inscripciones y arbitrajes		118.3		118.3	118.3	
TRANSFERENCIAS, ASIGNACIONES, SUBSIDIOS Y OTRAS AYUDAS	4,000.0	6,577.3	3,769.7	6,807.6	6,807.6	0.0
Becas	4,000.0	6,577.3	3,769.7	6,807.6	6,807.6	
BIENES MUEBLES, INMUEBLES E INTANGIBLES		3,196.7	115.1	3,081.6	3,081.6	0.0
Muebles y Enseres		2,877.2	115.1	2,762.1	2,762.1	
Bienes Informáticos		233.0		233.0	233.0	
Otros Equipos Eléctricos y Electrónicos de Oficina		86.5		86.5	86.5	
DEUDA PÚBLICA		22,827.0		22,827.0	22,581.3	245.7
Por el Ejercicio Inmediato Anterior		22,827.0		22,827.0	22,581.3	245.7
T O T A L	1,389,872.2	595,957.7	469,387.8	1,516,442.1	1,515,478.3	963.8



CONALEP



INFORMACIÓN PROGRAMÁTICA



CONALEP



CONALEP

Colegio de Educación Profesional Técnica del Estado de México
Gasto por Categoría Programática
Del 1 de Enero al 31 de Diciembre de 2023
(Miles de Pesos)

Concepto	Egresos					Subejercicio 6=(3 - 4)
	Aprobado	Ampliaciones/ (Reducciones)	Modificado	Devengado	Pagado	
	1	2	3=(1 + 2)	4	5	
Programas	1,389,872.2	103,742.9	1,493,615.1	1,492,897.0	1,434,959.8	718.1
Subsidios: Sector Social y Privado o Entidades Federativas y Municipios	-	-	-	-	-	-
Sujetos a Reglas de Operación			-			-
Otros Subsidios			-			-
Desempeño de las Funciones	1,389,872.2	103,742.9	1,493,615.1	1,492,897.0	1,434,959.8	718.1
Prestación de Servicios Públicos	1,389,872.2	103,742.9	1,493,615.1	1,492,897.0	1,434,959.8	718.1
Provisión de Bienes Públicos			-			-
Planeación, Seguimiento y Evaluación de Políticas Públicas			-			-
Promoción y Fomento			-			-
Regulación y Supervisión			-			-
Funciones de las Fuerzas Armadas (Únicamente Gobierno Federal)			-			-
Específicos			-			-
Proyectos de Inversión			-			-
Administrativos y de Apoyo	-	-	-	-	-	-
Apoyo al Proceso Presupuestario y para Mejorar la Eficiencia Institucional			-			-
Apoyo a la Función Pública y al Mejoramiento de la Gestión			-			-
Operaciones Ajenas			-			-
Compromisos	-	-	-	-	-	-
Obligaciones de Cumplimiento de Resolución Jurisdiccional			-			-
Desastres Naturales			-			-
Obligaciones	-	-	-	-	-	-
Pensiones y Jubilaciones			-			-
Aportaciones a la Seguridad Social			-			-
Aportaciones a Fondos de Estabilización			-			-
Aportaciones a Fondos de Inversión y Reestructura de Pensiones			-			-
Programa de Gasto Federalizado (Gobierno Federal)	-	-	-	-	-	-
Gasto Federalizado			-			-
Participaciones a Entidades Federativas y Municipios			-			-
Costo Financiero, Deuda o Apoyos a Deudores y Ahorradores de la Banca			-			-
Adeudos de Ejercicios Fiscales Anteriores		22,827.0	22,827.0	22,581.3	22,581.3	245.7
Total del Gasto	1,389,872.2	126,569.9	1,516,442.1	1,515,478.3	1,457,541.1	963.8



CONALEP

El Plan de Desarrollo del Estado de México 2017-2023, es un instrumento prospectivo con una visión hacia 2030. En él se concentran las bases para la elaboración de los programas sectoriales, especiales y regionales que delinearán de manera más puntual y detallada los pasos para el cumplimiento de los objetivos establecidos, así como los planes específicos de inversión que permitirán realizar la proyección de los recursos financieros. Este esfuerzo colectivo plasma los retos y desafíos de la agenda gubernamental con un profundo sentido de responsabilidad y con el compromiso de lograr un desarrollo democrático.

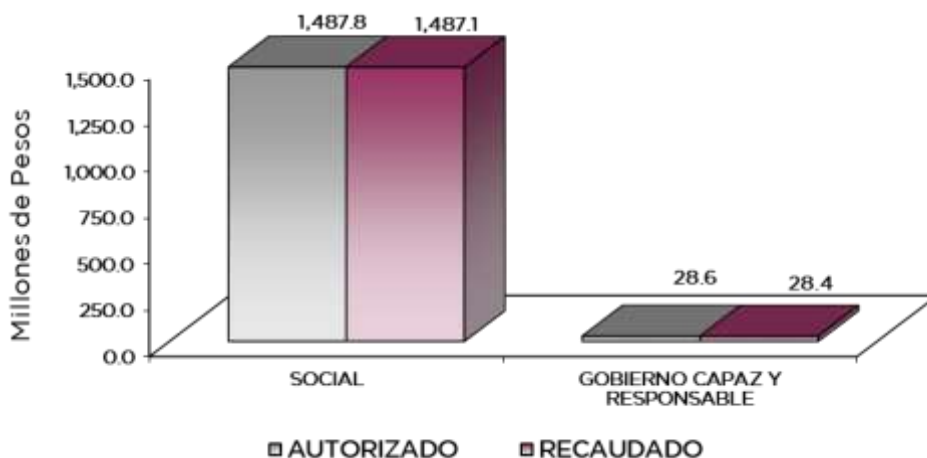
SOCIAL

Programas de nueva generación para disminuir la desigualdad. El Gobierno del Estado de México considera prioritario desarrollar y conservar familias fuertes, promover el empleo y proteger el ingreso, particularmente el de las mujeres. En correspondencia con la Agenda 2030, el logro de estos propósitos influirá directa e indirectamente el cumplimiento de las metas globales que contribuirán a disminuir la pobreza y el hambre; procurarán el acceso a una vivienda y a servicios básicos adecuados; reducirán las desigualdades y la discriminación; promoverán una educación inclusiva, equitativa y de calidad, así como una vida sana y en general el bienestar. Diagnóstico: Pobreza y Hambre en el Estado de México.

GOBIERNO CAPAZ Y RESPONSABLE

El reto de los gobiernos actuales versa sobre la eficacia en solucionar los problemas endémicos que aquejan a las sociedades modernas y uno de los mayores retos es hacerlo con apego al Estado de Derecho, ya que éste aporta las normas y los valores fundamentales que rigen la convivencia social, así como los derechos y obligaciones de los actores sociales y políticos.

Colegio de Educación Profesional Técnica del Estado de México							
EGRESOS POR PILAR Y/O EJE TRANSVERSAL							
(Miles de Pesos)							
PILAR Y/O EJE TRANSVERSAL	P R E S U P U E S T O 2 0 2 3			TOTAL AUTORIZADO	EJERCIDO	VARIACIÓN	
	AUTORIZADO	ASIGNACIONES Y/O AMPLIACIONES	REDUCCIONES Y/O DISMINUCIONES			IMPORTE	%
Pilar Social	1,384,374.2	572,843.2	469,380.2	1,487,837.2	1,487,119.1	718.1	
Gobierno Capaz y Responsable	5,498.0	23,114.5	7.6	28,604.9	28,359.2	245.7	.9
T O T A L	1,389,872.2	595,957.7	469,387.8	1,516,442.1	1,515,478.3	963.8	.1
	=====	=====	=====	=====	=====	=====	



CONALEP

FINALIDAD

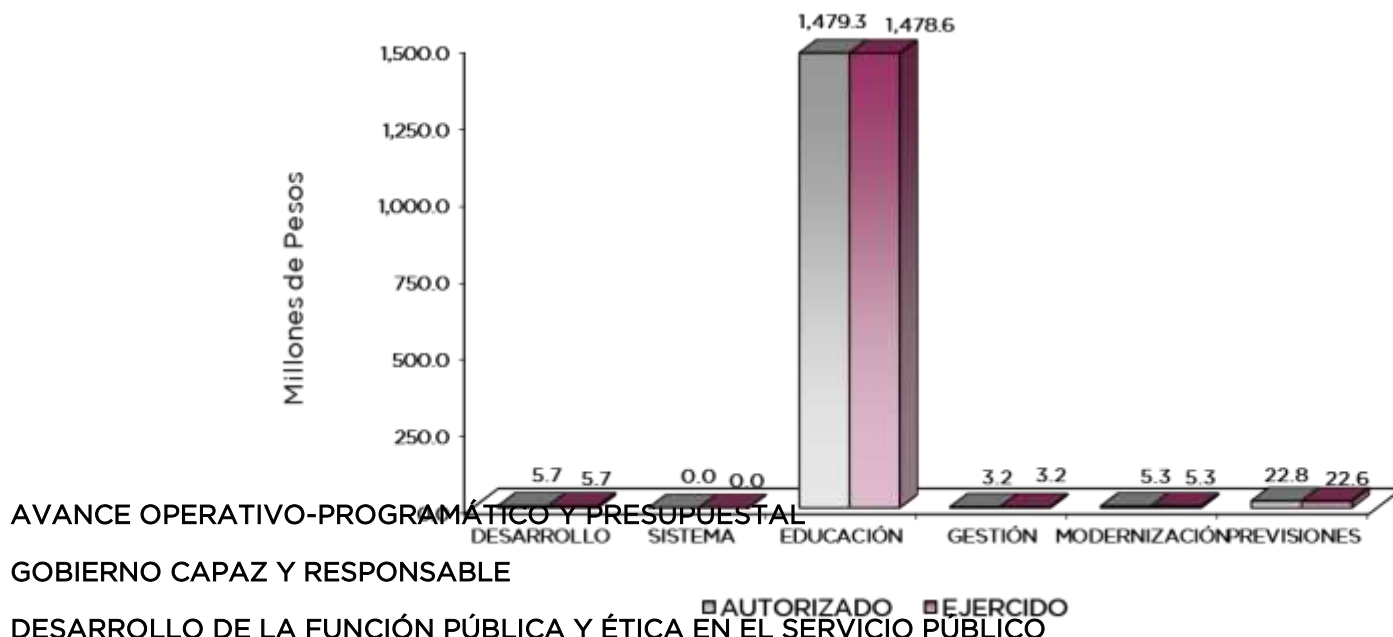
El Programa que desarrolló el Colegio de Educación Profesional Técnica del Estado de México, buscó cumplir los siguientes objetivos:

- Ampliar la cobertura y elevar la calidad de la Educación Superior Universitaria mediante el fortalecimiento institucional, infraestructura física necesaria, diversificación de la oferta educativa, certificación de procesos y la acreditación de programas educativos; para contribuir en la disminución de las divergencias entre la oferta educativa y la demanda, así como atender las necesidades de desarrollo tecnológico, económico y social.
- Fortalecer la formación de los Alumnos de bachillerato tecnológico y de educación superior, mediante el establecimiento de las relaciones con los sectores público, social y privado para la aplicación práctica de los conocimientos adquiridos en su formación, que favorezcan el acceso al empleo.
- Coadyuvar en el logro educativo de los alumnos, a través del desarrollo de programas y proyectos (lectura, escritura, matemáticas, enseñanza del idioma inglés, etc.) de mejora educativa, que fortalezca las competencias del personal docente, directivo y/o autoridad educativas.
- Favorecer el aprendizaje de los estudiantes mediante el incremento del uso de los medios tecnológicos de la información y comunicación en el proceso educativo, para desarrollar competencias y habilidades en los alumnos y maestros de educación básica, media superior y superior utilizándolos como mediadores y apoyo en las actividades de aprendizaje acorde a las exigencias sociales, culturales, científicas y tecnológicas que favorezcan su inserción en la sociedad del conocimiento del mundo globalizado.
- Fortalecer la convivencia escolar y disminuir la violencia escolar, entre ellas el bullying en los planteles del sistema educativo estatal y federalizado, a fin de fomentar los principios de igual, equidad y nos discriminación entre la población estudiantil.

Colegio de Educación Profesional Técnica del Estado de México							
EGRESOS POR PROGRAMA							
(Miles de Pesos)							
PROGRAMA	AUTORIZADO	P R E S U P U E S T O 2 0 2 3		TOTAL AUTORIZADO	EJERCIDO	VARIACIÓN	
		ASIGNACIONES Y/O AMPLIACIONES	REDUCCIONES Y/O DISMINUCIONES			IMPORTE	%
Desarrollo de la Función Pública y Ética en el Servicio Público	5,453.8	287.5	5.4	5,735.9	5,735.9		
Sistema Anticorrupción del Estado de México y Municipios	44.2		2.2	42.0	42.0		
Educación Media Superior	1,375,416.2	572,651.4	468,740.5	1,479,327.1	1,478,609.0	718.1	
Gestión de las Políticas Educativas	3,386.8	191.8	361.1	3,217.5	3,217.5		
Modernización de la Educación	5,571.2		278.6	5,292.6	5,292.6		
Previsiones para el Pago de Adeudos de Ejercicios Fiscales Anteriores		22,827.0		22,827.0	22,581.3	245.7	1.1
T O T A L	1,389,872.2	595,957.7	469,387.8	1,516,442.1	1,515,478.3	963.8	.1
	=====	=====	=====	=====	=====	=====	=====



CONALEP



AVANCE OPERATIVO-PROGRAMÁTICO Y PRESUPUESTAL

GOBIERNO CAPAZ Y RESPONSABLE

DESARROLLO DE LA FUNCIÓN PÚBLICA Y ÉTICA EN EL SERVICIO PÚBLICO

010304010101 FISCALIZACIÓN, CONTROL Y EVALUACIÓN INTERNA DE LA GESTIÓN PÚBLICA

Durante el año 2023, como parte de las acciones de fiscalización realizadas al interior del Colegio y a fin de verificar y evaluar de manera objetiva, las evidencias relacionadas con los informes de las actividades administrativas, financieras, económicas y de la gestión, con la finalidad de determinar el grado de economía, eficacia, eficiencia, efectividad, imparcialidad, honestidad, equidad, transparencia y de correspondencia del contenido informativo, así como, en la actuación de la entidad y en la elaboración de los informes que presenta, en las que se han aplicado las normas jurídico-administrativas y los principios establecidos, se ejecutaron nueve auditorías; asimismo, como parte de las acciones preventivas se realizaron: 75 inspecciones, 10 testificaciones, participaron en 54 reuniones en sesiones de órganos de gobierno, órganos colegiados y reuniones de trabajo.

Adicionalmente, se realizaron 3 acciones de acompañamiento en la atención de auditorías, 3 acciones derivadas de la fiscalización realizada por entes fiscalizadores externos y dos actividades de seguimiento en la atención de observaciones y acciones de mejora de actos de fiscalización realizados por la Dirección General u Órgano Interno de Control.

SISTEMA ANTICORRUPCIÓN DEL ESTADO DE MÉXICO Y MUNICIPIOS

010304020204 INVESTIGACIÓN DE FALTAS ADMINISTRATIVAS

En el periodo que se informa, se recibieron y atendieron 38 denuncias, a las que se asignó un número de expediente a través del Sistema de Atención Mexiquense por haber sido turnadas por la Secretaría de la Contraloría del Gobierno del Estado de México, presentadas por escrito o comparecencia en este Órgano Interno de Control y las recibidas vía electrónica institucional en contra de personas servidoras públicas que incurran en presuntos hechos que configuren la comisión u omisión de alguna falta administrativa y/o particulares que intervengan en los procesos adquisitivos celebrados con este Organismo; las turnadas por autoridades de los Tres Niveles de Gobierno y las provenientes de inspecciones y auditorías practicadas por personal del Órgano Interno de Control; asimismo se atendió una sugerencia y un reconocimiento efectuado por el interesado.

EDUCACIÓN MEDIA SUPERIOR



020502010102 BACHILLERATO TECNOLÓGICO

Con el fin de garantizar el derecho a la educación mediante la oferta del bachillerato tecnológico pertinente, equitativo e integral, priorizando el ingreso, permanencia, la conclusión de estudios y titulación de los egresados para que cuenten con las herramientas para su incorporación al sector productivo o a la educación de nivel superior con seguimiento a los egresados y atendiendo el propósito de la Nueva Escuela Mexicana (NEM), del compromiso por brindar calidad en la enseñanza, las acciones llevadas a cabo por el Colegio; al inicio del ciclo escolar 2023-2024, se logró la inscripción de 19 mil 630 personas con certificado de secundaria para su formación; sumando a los reinscritos, se alcanzó una cobertura de 50 mil 543 alumnos; al finalizar el ciclo 2022-2023, aprobaron sus estudios 36 mil 749 estudiantes; asimismo 12 mil 962 jóvenes, concluyeron sus estudios; así mismo el Colegio coadyuvó, para que 10 mil 201 egresados obtuvieran su título ya que les proporciona valor a los conocimientos adquiridos; mediante la aplicación de encuestas a egresados se identificó que 2 mil 859 optaron por incorporarse al sector productivo y que 4 mil 631 decidieron ingresar al nivel superior para continuar con su desarrollo profesional; se realizaron dos estudios de pertinencia para que las carreras que se ofertan estén acorde a las necesidades regionales; de igual forma permanecieron 42 mil 314 educandos, así como se atendieron con programas de tutorías a 40 mil 751 estudiantes, para acompañarlos en su trayectoria escolar.

GESTIÓN DE LAS POLÍTICAS EDUCATIVAS

020506010204 VINCULACIÓN CON EL SECTOR PRODUCTIVO

Para fortalecer la formación integral para promover acciones en beneficio del estudiantado del tipo media superior, así como para el personal académico y administrativo de la Secretaría de Educación, Ciencia, Tecnología e Innovación, mediante la vinculación con los sectores público, social y privado, para la aplicación práctica de los conocimientos adquiridos en su formación; en el año 2023 el Colegio, logró integrar a mil 89 estudiantes al programa de educación dual para fortalecer su formación; de igual manera, incentivó a 8 mil 862 educandos a realizar prácticas profesionales y así obtener su título, al mismo tiempo se celebraron 494 convenios para vincular a los estudiantes del Colegio, con los sectores público, privado y social.

MODERNIZACIÓN DE LA EDUCACIÓN

020506020101 FORTALECIMIENTO DE LA CALIDAD EDUCATIVA

Con el objetivo de coadyuvar en el logro de los aprendizajes del estudiantado, mediante el desarrollo de programas y proyectos en campos disciplinares y curriculares en matemáticas, inglés, ciencias, lectura y escritura, así como el fortalecimiento académico de directivos y docentes, que permita el cumplimiento de los objetivos educativos, en el año que se informa, el Colegio, mediante la plataforma DynED, logró certificar en el idioma inglés a mil 30 estudiantes, dicha aplicación ofrece un ambiente multimedia de aprendizaje auditivo, visual y verbal, diseñado para adquirir el conocimiento y uso correcto de este idioma; asimismo capacitó a 419 docentes que imparten el idioma inglés; en cuanto a la actualización del personal docente, se capacitaron 2 mil 81 y mil 344 directivos y administrativos, logrando un total de 3 mil 425 personas capacitadas; se realizaron 16 acciones estratégicas para mejorar el nivel de logro de aprendizaje de los estudiantes; se fomentó una cultura emprendedora en mil 799 educandos, impulsando el emprendimiento y la innovación mediante la creatividad y el aprendizaje experimental; en materia de sustentabilidad se realizaron 16 acciones para promover una cultura del cuidado del medio ambiente y se logró impulsar 135 proyectos de emprendimiento mediante el trabajo colegiado, a través de la participación en exposiciones y ferias, logrando fortalecer la creatividad y la innovación de los emprendedores.

020506020104 TECNOLOGÍA APLICADA A LA EDUCACIÓN

Para fortalecer los procesos de formación, actualización y certificación de las y los alumnos y docentes en el manejo de las Tecnologías de Información, Comunicación, Conocimiento y Aprendizajes Digitales (TICCAD), mediante actividades de enseñanza-aprendizaje acordes a las necesidades de los sectores público, social y productivo, durante el ejercicio que se reporta, el



CONALEP

Colegio promovió en 43 mil 966 estudiantes y capacitó a 2 mil 237 docentes en el uso de las tecnologías de la información y de la comunicación; así mismo se certificaron 992 docentes y 39 mil 485 estudiantes en el uso de las Tic's para dotarlos de herramientas que favorezcan su formación.

020506020105 CONVIVENCIA ESCOLAR SIN VIOLENCIA

Durante el ejercicio que se informa, con el objetivo de fortalecer en los planteles del Sistema Educativo Estatal y Federalizado la convivencia escolar, los principios de igualdad, equidad y no discriminación entre la comunidad educativa, mediante acciones y la coordinación con redes de apoyo, a fin de disminuir la violencia escolar; se realizaron 10 acciones para contribuir a la generación de ambientes armónicos, libres de violencia, generando entornos resilientes con cultura de paz; así mismo, se concretaron 24 acciones en las cuales participó el alumnado de los 39 planteles, en actividades cívico - éticas como el Concurso Estatal y Nacional de Escoltas y Bandas de Guerra, se realizó la Olimpiada CONALEP 2023, entre otros.

Colegio de Educación Profesional Técnica del Estado de México													
Avance Operativo - Programático y Presupuestal													
Enero - Diciembre de 2023													
							M E T A S				PRESUPUESTO 2023 (Miles de Pesos)		
FIN	FUN	SF	PP	SP	Pr	DESCRIPCIÓN	UNIDAD DE MEDIDA	PROGRAMADO	ALCANZADO	AVANCE %	AUTORIZADO ANUAL	EJERCIDO	%
GOBIERNO													
GOBIERNO CAPAZ Y RESPONSABLE													
DESARROLLO DE LA FUNCIÓN PÚBLICA Y ÉTICA EN EL SERVICIO PÚBLICO													
01	03	04	01	01	01	FISCALIZACIÓN, CONTROL Y EVALUACIÓN INTERNA DE LA GESTIÓN PÚBLICA					5,735.9	5,735.9	100.0
						Realizar auditorías, con el propósito de verificar el cumplimiento del marco normativo que regula el funcionamiento de las dependencias y organismos auxiliares del Ejecutivo Estatal y los Ayuntamientos	Auditoria	9	9	100			
						Realizar inspecciones a rubros específicos en las dependencias, organismos auxiliares del Ejecutivo Estatal y en su caso Ayuntamientos, con el propósito de constatar el cumplimiento del marco normativo que lo regula	Inspección	74	75	101.4			
						Participar en testificaciones, con el propósito de asegurarse que los actos administrativos se realicen conforme a la normatividad vigente	Testificación	10	10	100			
						Participación del Órgano Interno de Control en reuniones que por mandato legal o disposición administrativa así lo requiera	Sesión	54	54	100			
						Realizar acciones de acompañamiento en la atención de auditorías practicadas por los Entes Fiscalizadores Externos	Acción	3	3	100			
						Atender acciones derivadas de la Fiscalización realizada por Entes Fiscalizadores Externos	Acción	3	3	100			
						Realizar actividades de seguimiento en la atención a observaciones y acciones de mejora determinadas con motivo de los actos de fiscalización realizados por la Dirección General u Órgano Interno de Control	Acción	2	2	100			
SISTEMA ANTICORRUPCIÓN DEL ESTADO DE MÉXICO Y MUNICIPIOS													
01	03	04	02	02	04	INVESTIGACIÓN DE FALTAS ADMINISTRATIVAS					42.0	42.0	100.0
						Recibir las denuncias derivadas de las presuntas faltas administrativas, así como de las sugerencias y reconocimientos presentados por los interesados relacionados con la prestación del servicio público	Denuncia	38	38	100			
						Atender las denuncias presentadas por los interesados	Denuncia	38	38	100			
						Atender las sugerencias presentadas por los interesados	Acción	1	1	100			
						Atender los reconocimientos presentados por los interesados	Reconocimiento	1	1	100			



CONALEP

FIN	FUN	SF	PP	SP	Pr	DESCRIPCIÓN	UNIDAD DE MEDIDA	M E T A S			PRESUPUESTO 2023 (Miles de Pesos)				
								PROGRAMADO	ALCANZADO	AVANCE %	AUTORIZADO ANUAL	EJERCIDO	%		
SOCIAL															
EDUCACIÓN															
EDUCACIÓN MEDIA SUPERIOR															
02	05	02	01	01	02	BACHILLERATO TECNOLÓGICO							1,479,327.1	1,478,609.0	100.0
						Atender a los estudiantes con certificado de secundaria para su formación en bachillerato tecnológico	Estudiante	19,630	19,630	100					
						Atender a los estudiantes de educación media superior para contribuir a la cobertura de tipo educativo	Estudiante	46,350	50,543	109					
						Elevar el nivel de aprobación en los estudiantes de educación media superior para coadyuvar a la conclusión de estudios	Estudiante	39,425	36,749	93.2					
						Lograr que los estudiantes de educación media superior concluyan sus estudios para su incorporación a la educación superior o al sector productivo	Egresado	12,962	12,962	100					
						Coadyuvar a que los egresados de bachillerato tecnológico se titulen para su incorporación al sector productivo	Egresado	10,201	10,201	100					
						Aplicar encuesta a egresados de bachillerato tecnológico con el fin de conocer su inserción al sector productivo	Egresado	2,614	2,859	109.4					
						Realizar un estudio de pertinencia a las carreras técnicas que se ofertan en educación media superior para su alineación de acuerdo a las necesidades regionales	Estudio	2	2	100					
						Aplicar encuesta a egresados de bachillerato tecnológico con el fin de conocer su inserción al nivel superior	Egresado	4,643	4,631	99.7					
						Aumentar el número de estudiantes que permanecen en educación media superior, para disminuir el abandono al final de cada ciclo escolar	Alumno	40,301	42,314	105					
						Atender a estudiantes de educación media superior con programas de tutorías para acompañarlo en su trayectoria escolar	Alumno	40,500	40,751	100.6					
GESTIÓN DE LAS POLÍTICAS EDUCATIVAS															
02	05	06	01	02	04	VINCULACIÓN CON EL SECTOR PRODUCTIVO							3,217.5	3,217.5	100.0
						Integrar estudiantes al programa de educación dual para fortalecer su formación	Estudiante	1,089	1,089	100					
						Incentivar a que los estudiantes de bachillerato tecnológico realicen prácticas profesionales para fortalecer su formación	Estudiante	8,794	8,862	100.8					
						Celebrar convenios para vincular a los estudiantes de bachillerato tecnológico con los sectores público, privado y social	Convenio	484	494	102.1					
MODERNIZACIÓN DE LA EDUCACIÓN															
02	05	06	02	01	01	FORTALECIMIENTO DE LA CALIDAD EDUCATIVA							821.4	821.4	100.0
						Certificar en idiomas a los estudiantes de educación media superior para lograr la competitividad	Documento	1,031	1,030	99.9					
						Capacitar a los docentes que imparten el idioma inglés en el componente profesional para fortalecer su práctica pedagógica	Docente	418	419	100.2					
						Actualizar al personal docente directivo y administrativo de educación media superior, para brindar educación de calidad	Persona	3,544	3,425	96.6					
						Realizar acciones estratégicas para mejorar el nivel de logro de aprendizaje de los estudiantes de educación media superior en las áreas de lenguaje y comunicación y matemáticas	Acción	16	16	100					
						Fomentar una cultura emprendedora en los estudiantes de bachillerato tecnológico para impulsar su visión empresarial	Estudiante	1,700	1,799	105.8					
						Realizar acciones para promover una cultura de sustentabilidad y cuidado del medio ambiente en los estudiantes de educación media superior	Acción	16	16	100					
						Impulsar los proyectos de emprendimiento de los estudiantes de bachillerato tecnológico a fin de promover una visión empresarial y oportunidad de autoempleo	Proyecto	135	135	100					
02	05	06	02	01	04	TECNOLOGÍA APLICADA A LA EDUCACIÓN							2,074.3	2,074.3	100.0
						Promover en los estudiantes el uso de las tecnologías de información y de la comunicación en educación media superior	Estudiante	40,000	43,966	109.9					
						Capacitar a docentes en el uso de las TIC'S para la mejora de su práctica pedagógica	Docente	2,200	2,237	101.7					



CONALEP

FIN	FUN	SF	PP	SP	Pr	DESCRIPCIÓN	UNIDAD DE MEDIDA	M E T A S			PRESUPUESTO 2023 (Miles de Pesos)		
								PROGRAMADO	ALCANZADO	AVANCE %	AUTORIZADO ANUAL	EJERCIDO	%
						Lograr la certificación de docentes en educación media superior en el uso de las TIC'S para contar con personal a la vanguardia	Documento	992	992	100			
						Lograr la certificación de estudiantes de educación media superior en el uso de las TIC'S para dotarlos de herramientas que fortalezcan su formación	Documento	40,100	39,485	98.5			
02	05	06	02	01	05	CONVIVENCIA ESCOLAR SIN VIOLENCIA					2,396.9	2,396.9	100.0
						Realizar acciones para la prevención de la violencia escolar y la no discriminación en educación media superior	Acción	10	10	100			
						Realizar acciones que fortalezcan el espíritu, y ético y de pertenencia en los estudiantes de educación media superior	Acción	24	24	100			
						GOBIERNO CAPAZ Y RESPONSABLE							
04	04	01	01	01	01	PASIVOS DERIVADOS DE EROGACIONES DEVENGADAS Y PENDIENTES DE EJERCICIOS ANTERIORES					22,827.0	22,581.3	98.9
						Registro de Pagos de Adeudos de Ejercicios Fiscales Anteriores	Documento	10	10	100			
T O T A L											1,516,442.1	1,515,478.3	99.9
											=====	=====	



ANEXOS ESTABLECIDOS EN DIFERENTES ORDENAMIENTOS



CONALEP



CONALEP

**Relación de Bienes Inmuebles que Componen el Patrimonio
Cuenta Pública 2023
(Miles de Pesos)**

Ente Público: Colegio de Educación Profesional Técnica del Estado de México

Código	Descripción de Bienes Inmuebles	Valor en Libros
	Terrenos	401,879.1
	Edificios No Habitacionales	1,358,204.8
	T O T A L	1,760,083.9

**Relación de Bienes Muebles que Componen el Patrimonio
Cuenta Pública 2023
(Miles de Pesos)**

Ente Público: Colegio de Educación Profesional Técnica del Estado de México

Código	Descripción de Bienes Muebles	Valor en Libros
	Mobiliario y Equipo de Administración	277,477.4
	Equipo de Transporte	5,625.4
	T O T A L	283,102.8



**Colegio de Educación Profesional Técnica del Estado de México
Cuenta Pública 2023
Relación de Cuentas Bancarias Productivas Específicas**

Fondo, Programa o Convenio	Datos de la Cuenta Bancaria	
	Institución Bancaria	Número de Cuentas
Dirección SAR, FOVISSSTE e ISSSTE	Banamex	571
Ingresos por Servicios Estatales	Banamex	47
Pagadora de Gastos	Bancomer	118
Títulos y Cedula Profesional	Bancomer	550
Ingresos por Servicios Estatales	Bancomer	636
Servicios Cast	Bancomer	163
Certificación y Otros	Bancomer	558
Certificación y Otros	Bancomer	802
Convenios con Terceros	Bancomer	64
Recuperación Seguros	Bancomer	176
FAETA 2023	Bancomer	218
Estatat 2023	Bancomer	293
FAETA 2022	Bancomer	764
Estatat 2022	Bancomer	799
Certificaciones	Santander	315
Capacitación	Santander	420
Servicios Cast	Santander	312
Pagadora Maestra Nomina	Santander	508
Pagadora Pagadora Gastos	Santander	829
Ingresos por Servicios Estatales	Santander	633
Títulos	Santander	525



FORMATOS PARA EL CUMPLIMIENTO DE LA LEY DE DISCIPLINA FINANCIERA DE LAS ENTIDADES FEDERATIVAS Y LOS MUNICIPIOS



CONALEP



CONALEP

Colegio de Educación Profesional Técnica del Estado de México					
Estado de Situación Financiera Detallado - LDF					
Al 31 de Diciembre de 2023 y 2022					
(Cifras en Miles de Pesos)					
Concepto	2023	2022	Concepto	2023	2022
ACTIVO			PASIVO		
Activo Circulante			Pasivo Circulante		
a. Efectivo y Equivalentes (a=a1+a2+a3+a4+a5+a6+a7)	4,043.8	1,277.7	a. Cuentas por Pagar a Corto Plazo (a=a1+a2+a3+a4+a5+a6+a7+a8+a9)	59,106.8	22,827.0
a1) Efectivo			a1) Servicios Personales por Pagar a Corto Plazo		
a2) Bancos/Tesorería	4,043.8	1,277.7	a2) Proveedores por Pagar a Corto Plazo		
a3) Bancos/Dependencias y Otros			a3) Contratistas por Obras Públicas por Pagar a Corto Plazo		
a4) Inversiones Temporales (Hasta 3 meses)			a4) Participaciones y Aportaciones por Pagar a Corto Plazo		
a5) Fondos con Afectación Específica			a5) Transferencias Otorgadas por Pagar a Corto Plazo		
a6) Depósitos de Fondos de Terceros en Garantía y/o Administración			a6) Intereses, Comisiones y Otros Gastos de la Deuda Pública por Pagar a Corto Plazo		
a7) Otros Efectivos y Equivalentes			a7) Retenciones y Contribuciones por Pagar a Corto Plazo	11,315.8	3,725.6
b. Derechos a Recibir Efectivo o Equivalentes (b=b1+b2+b3+b4+b5+b6+b7)	13,123.9	44,540.7	a8) Devoluciones de la Ley de Ingresos por Pagar a Corto Plazo		
b1) Inversiones Financieras de Corto Plazo	12,024.9	43,464.1	a9) Otras Cuentas por Pagar a Corto Plazo	47,791.0	19,101.4
b2) Cuentas por Cobrar a Corto Plazo			b. Documentos por Pagar a Corto Plazo (b=b1+b2+b3)	0.0	0.0
b3) Deudores Diversos por Cobrar a Corto Plazo	1,099.0	1,076.6	b1) Documentos Comerciales por Pagar a Corto Plazo		
b4) Ingresos por Recuperar a Corto Plazo			b2) Documentos con Contratistas por Obras Públicas por Pagar a Corto Plazo		
b5) Deudores por Anticipos de la Tesorería a Corto Plazo			b3) Otros Documentos por Pagar a Corto Plazo		
b6) Préstamos Otorgados a Corto Plazo			c. Porción a Corto Plazo de la Deuda Pública a Largo Plazo (c=c1+c2)	0.0	0.0
b7) Otros Derechos a Recibir Efectivo o Equivalentes a Corto Plazo			c1) Porción a Corto Plazo de la Deuda Pública		
c. Derechos a Recibir Bienes o Servicios (c=c1+c2+c3+c4+c5)	0.0	0.0	c2) Porción a Corto Plazo de Arrendamiento Financiero		
c1) Anticipo a Proveedores por Adquisición de Bienes y Prestación de Servicios a Corto Plazo			d. Títulos y Valores a Corto Plazo		
c2) Anticipo a Proveedores por Adquisición de Bienes Inmuebles y Muebles a Corto Plazo			e. Pasivos Diferidos a Corto Plazo (e=e1+e2+e3)	0.0	0.0
c3) Anticipo a Proveedores por Adquisición de Bienes Intangibles a Corto Plazo			e1) Ingresos Cobrados por Adelantado a Corto Plazo		
c4) Anticipo a Contratistas por Obras Públicas a Corto Plazo			e2) Intereses Cobrados por Adelantado a Corto Plazo		
c5) Otros Derechos a Recibir Bienes o Servicios a Corto Plazo			e3) Otros Pasivos Diferidos a Corto Plazo		
d. Inventarios (d=d1+d2+d3+d4+d5)	0.0	0.0	f. Fondos y Bienes de Terceros en Garantía y/o Administración a Corto Plazo (f=f1+f2+f3+f4+f5+f6)	0.0	0.0
d1) Inventario de Mercancías para Venta			f1) Fondos en Garantía a Corto Plazo		
d2) Inventario de Mercancías Terminadas			f2) Fondos en Administración a Corto Plazo		
d3) Inventario de Mercancías en Proceso de Elaboración			f3) Fondos Contingentes a Corto Plazo		
d4) Inventario de Materias Primas, Materiales y Suministros para Producción			f4) Fondos de Fideicomisos, Mandatos y Contratos Análogos a Corto Plazo		
d5) Bienes en Tránsito			f5) Otros Fondos de Terceros en Garantía y/o Administración a Corto Plazo		
e. Almacenes			f6) Valores y Bienes en Garantía a Corto Plazo	0.0	0.0
f. Estimación por Pérdida o Deterioro de Activos Circulantes (f=f1+f2)	0.0	0.0	g. Provisiones a Corto Plazo (g=g1+g2+g3)	0.0	0.0
f1) Estimaciones para Cuentas Incobrables por Derechos a Recibir Efectivo o Equivalentes			g1) Provisión para Demandas y Juicios a Corto Plazo		
f2) Estimación por Deterioro de Inventarios			g2) Provisión para Contingencias a Corto Plazo		
g. Otros Activos Circulantes (g=g1+g2+g3+g4)	0.0	0.0	g3) Otras Provisiones a Corto Plazo		
g1) Valores en Garantía			h. Otros Pasivos a Corto Plazo (h=h1+h2+h3)	0.0	0.0
g2) Bienes en Garantía (excluye depósitos de fondos)			h1) Ingresos por Clasificar		
g3) Bienes Derivados de Embargos, Decomisos, Aseguramientos y Dación en Pago			h2) Recaudación por Participar		
g4) Adquisición con Fondos de Terceros			h3) Otros Pasivos Circulantes		
IA. Total de Activos Circulantes (IA = a + b + c + d + e + f + g)	17,167.7	45,818.4	IIA. Total de Pasivos Circulantes (IIA = a + b + c + d + e + f + g + h)	59,106.8	22,827.0
Activo No Circulante			Pasivo No Circulante		
a. Inversiones Financieras a Largo Plazo			a. Cuentas por Pagar a Largo Plazo		
b. Derechos a Recibir Efectivo o Equivalentes a Largo Plazo			b. Documentos por Pagar a Largo Plazo		
c. Bienes Inmuebles, Infraestructura y Construcciones en Proceso	1,760,083.9	1,760,083.9	c. Deuda Pública a Largo Plazo		
d. Bienes Muebles	283,102.8	316,920.1	d. Pasivos Diferidos a Largo Plazo		
e. Activos Intangibles			e. Fondos y Bienes de Terceros en Garantía y/o en Administración a Largo Plazo		
f. Depreciación, Deterioro y Amortización Acumulada de Bienes	-372,431.8	-498,686.9	f. Provisiones a Largo Plazo		
g. Activos Diferidos	319.2	307.9	IIIB. Total de Pasivos No Circulantes (IIIB = a + b + c + d + e + f)	0.0	0.0
h. Estimación por Pérdida o Deterioro de Activos no Circulantes			II. Total del Pasivo (II = IIA + IIIB)	59,106.8	22,827.0
i. Otros Activos no Circulantes			HACIENDA PÚBLICA/PATRIMONIO		
IB. Total de Activos No Circulantes (IB = a + b + c + d + e + f + g + h + i)	1,671,074.1	1,578,625.0	IIIA. Hacienda Pública/Patrimonio Contribuido (IIIA = a + b + c)	1,109,966.6	1,109,966.6
I. Total del Activo (I = IA + IB)	1,688,241.8	1,624,443.4	a. Aportaciones	1,109,966.6	1,109,966.6
			b. Donaciones de Capital		
			c. Actualización de la Hacienda Pública/Patrimonio		
			IIIB. Hacienda Pública/Patrimonio Generado (IIIB = a + b + c + d + e)	519,168.4	491,649.8
			a. Resultados del Ejercicio (Ahorro/ Desahorro)	-94,759.6	-11,247.7
			b. Resultados de Ejercicios Anteriores	613,928.0	502,897.5
			c. Revalúos		
			d. Reservas		
			e. Rectificaciones de Resultados de Ejercicios Anteriores		
			IIIC. Exceso o Insuficiencia en la Actualización de la Hacienda Pública/Patrimonio (IIIC=a+b)	0.0	0.0
			a. Resultado por Posición Monetaria		
			b. Resultado por Tenencia de Activos no Monetarios		
			III. Total Hacienda Pública/Patrimonio (III = IIIA + IIIB + IIIC)	1,629,135.0	1,601,616.4
			IV. Total del Pasivo y Hacienda Pública/Patrimonio (IV = II + III)	1,688,241.8	1,624,443.4



CONALEP

Colegio de Educación Profesional Técnica del Estado de México
Informe Analítico de la Deuda Pública y Otros Pasivos - LDF
Al 31 de Diciembre de 2022 y 2023

Denominación de la Deuda Pública y Otros Pasivos (c)	Saldo al 31 de Diciembre de 2022 (d)	Disposiciones del Período (e)	Amortizaciones del Período (f)	Revaluaciones, Reclasificaciones y Otros Ajustes (g)	Saldo Final del Período (h) h=d+e-f+g	Pago de Intereses del Período (i)	Pago de Comisiones y demás Costos Asociados Durante el Período (j)
1. Deuda Pública (1=A+B)	0.0	0.0	0.0	0.0	0.0	0.0	
A. Corto Plazo (A=a1+a2+a3)	0.0	0.0	0.0	0.0	0.0	0.0	
a1) Instituciones de Crédito							
a2) Títulos y Valores							
a3) Arrendamientos Financieros							
B. Largo Plazo (B=b1+b2+b3)	0.0	0.0	0.0	0.0	0.0	0.0	
b1) Instituciones de Crédito							
b2) Títulos y Valores							
b3) Arrendamientos Financieros							
2. Otros Pasivos	22,827.0				59,106.8		
3. Total de la Deuda Pública y Otros Pasivos (3=1+2)	22,827.0	0.0	0.0	0.0	59,106.8		
4. Deuda Contingente 1 (Informativo)	0.0	0.0	0.0	0.0	0.0	0.0	
A. Deuda Contingente 1							
B. Deuda Contingente 2							
C. Deuda Contingente XX							
5. Valor de Instrumentos Bono Cupón Cero 2 (Informativo)	0.0	0.0	0.0	0.0	0.0	0.0	
A. Instrumento Bono Cupón Cero 1							
B. Instrumento Bono Cupón Cero 2							
C. Instrumento Bono Cupón Cero XX							

1 Se refiere a cualquier Financiamiento sin fuente o garantía de pago definida, que sea asumida de manera solidaria o subsidiaria por las Entidades Federativas con sus Municipios, organismos descentralizados y empresas de participación estatal mayoritaria y fideicomisos, locales o municipales, y por los Municipios con sus respectivos organismos descentralizados y empresas de participación municipal mayoritaria.

2 Se refiere al valor del Bono Cupón Cero que respalda el pago de los créditos asociados al mismo (Activo).

Obligaciones a Corto Plazo (k)	Monto Contratado (l)	Plazo Pactado (m)	Tasa de Interés (n)	Comisiones y Costos Relacionados (o)	Tasa Efectiva (p)
6. Obligaciones a Corto Plazo (Informativo)					
A. Crédito 1					
B. Crédito 2					
C. Crédito XX					



CONALEP

Colegio de Educación Profesional Técnica del Estado de México Informe Analítico de Obligaciones Diferentes de Financiamientos Al 31 de Diciembre de 2023 (Miles de Pesos)										
Denominación de las Obligaciones Diferentes de Financiamiento (c)	Fecha del Contrato (d)	Fecha de Inicio de Operación del Proyecto (e)	Fecha de Vencimiento (f)	Monto de la Inversión Pactado (g)	Plazo Pactado (h)	Monto Promedio Mensual del Pago de la Contraprestación (i)	Monto Promedio Mensual del Pago de la Contraprestación Correspondiente al Pago de Inversión (j)	Monto Pagado de la Inversión al 31 de diciembre de 2023 (k)	Monto Pagado de la Inversión Actualizado al 31 de diciembre de 2023 (l)	Saldo Pendiente por Pagar de la Inversión al 31 de diciembre de 2023 (m = g - l)
A. Asociaciones Público Privadas (APP's) (A=a+b+c+d)				0.0		0.0	0.0			0.0
a) APP 1										0.0
b) APP 2										0.0
c) APP 3										0.0
d) APP XX										0.0
B. Otros Instrumentos (B=a+b+c+d)				0.0		0.0	0.0			0.0
a) Otro Instrumento 1										0.0
b) Otro Instrumento 2										0.0
c) Otro Instrumento 3										0.0
d) Otro Instrumento XX										0.0
C. Total de Obligaciones Diferentes de Financiamiento (C=A+B)				0.0		0.0	0.0			0.0



CONALEP

Colegio de Educación Profesional Técnica del Estado de México
Balance Presupuestario
Del 1 de Enero al 31 de Diciembre de 2023
(Miles de Pesos)

Concepto	Estimado / Aprobado	Devengado	Recaudado / Pagado
A. Ingresos Totales (A = A1+A2+A3)	1,389,872.2	1,523,169.5	1,523,169.5
A1. Ingresos de Libre Disposición	469,863.6	500,047.4	500,047.4
A2. Transferencias Federales Etiquetadas	920,008.6	964,261.0	964,261.0
A3. Financiamiento Neto		58,861.1	58,861.1
B. Egresos Presupuestarios¹ (B = B1+B2)	1,389,872.2	1,515,478.3	1,457,541.1
B1. Gasto No Etiquetado (sin incluir Amortización de la Deuda Pública)	469,863.6	519,065.5	507,203.5
B2. Gasto Etiquetado (sin incluir Amortización de la Deuda Pública)	920,008.6	996,412.8	950,337.6
C. Remanentes del Ejercicio Anterior (C = C1 + C2)	0.0	0.0	0.0
C1. Remanentes de Ingresos de Libre Disposición Aplicados en el Período			
C2. Remanentes de Transferencias Federales Etiquetadas Aplicados en el Período			
I. Balance Presupuestario (I = A - B + C)	0.0	7,691.2	65,628.4
II. Balance Presupuestario sin Financiamiento Neto (II = I - A3)	0.0	-51,169.9	6,767.3
III. Balance Presupuestario sin Financiamiento Neto y sin Remanentes del Ejercicio Anterior (III = II - C)	0.0	-51,169.9	6,767.3

Concepto	Aprobado	Devengado	Pagado
E. Intereses, Comisiones y Gastos de la Deuda (E = E1+E2)	0.0	0.0	0.0
E1. Intereses, Comisiones y Gastos de la Deuda con Gasto No Etiquetado			
E2. Intereses, Comisiones y Gastos de la Deuda con Gasto Etiquetado			
IV. Balance Primario (IV = III + E)	0.0	-51,169.9	6,767.3

Concepto	Estimado / Aprobado	Devengado	Recaudado / Pagado
F. Financiamiento (F = F1 + F2)	0.0	0.0	0.0
F1. Financiamiento con Fuente de Pago de Ingresos de Libre Disposición			
F2. Financiamiento con Fuente de Pago de Transferencias Federales Etiquetadas			
G. Amortización de la Deuda (G = G1 + G2)	0.0	0.0	0.0
G1. Amortización de la Deuda Pública con Gasto No Etiquetado			
G2. Amortización de la Deuda Pública con Gasto Etiquetado			
A3. Financiamiento Neto (A3 = F - G)	0.0	0.0	0.0

Concepto	Estimado / Aprobado	Devengado	Recaudado / Pagado
A1. Ingresos de Libre Disposición	469,863.6	500,047.4	500,047.4
A3.1 Financiamiento Neto con Fuente de Pago de Ingresos de Libre Disposición (A3.1 = F1 - G1)	0.0	58,861.1	58,861.1
F1. Financiamiento con Fuente de Pago de Ingresos de Libre Disposición		58,861.1	58,861.1
G1. Amortización de la Deuda Pública con Gasto No Etiquetado			
B1. Gasto No Etiquetado (sin incluir Amortización de la Deuda Pública)	469,863.6	519,065.5	507,203.5
C1. Remanentes de Ingresos de Libre Disposición Aplicados en el Período			
V. Balance Presupuestario de Recursos Disponibles (V = A1 + A3.1 - B1 + C1)	0.0	39,843.0	51,705.0
VI. Balance Presupuestario de Recursos Disponibles sin Financiamiento Neto (VI = V - A3.1)	0.0	-19,018.1	-7,156.1

Concepto	Estimado / Aprobado	Devengado	Recaudado / Pagado
A2. Transferencias Federales Etiquetadas	920,008.6	964,261.0	964,261.0
A3.2 Financiamiento Neto con Fuente de Pago de Transferencias Federales Etiquetadas	0.0	0.0	0.0
F2. Financiamiento con Fuente de Pago de Transferencias Federales Etiquetadas			
G2. Amortización de la Deuda Pública con Gasto Etiquetado			
B2. Gasto Etiquetado (sin incluir Amortización de la Deuda Pública)	920,008.6	996,412.8	950,337.6
C2. Remanentes de Transferencias Federales Etiquetadas Aplicados en el Período			
VII. Balance Presupuestario de Recursos Etiquetados (VII = A2 + A3.2 - B2 + C2)	0.0	-32,151.8	13,923.4
VIII. Balance Presupuestario de Recursos Etiquetados sin Financiamiento Neto (VIII = VII - A3.2)	0.0	-32,151.8	13,923.4



CONALEP

Colegio de Educación Profesional Técnica del Estado de México						
Estado Análítico de Ingresos Detallado - LDF						
Del 1 de Enero al 31 de Diciembre de 2023						
(Miles de Pesos)						
Concepto	Ingreso					Diferencia
	Estimado	Ampliaciones/ (Reducciones)	Modificado	Devengado	Recaudado	
Ingresos de Libre Disposición						
A. Impuestos			0.0			0.0
B. Cuotas y Aportaciones de Seguridad Social			0.0			0.0
C. Contribuciones de Mejoras			0.0			0.0
D. Derechos			0.0			0.0
E. Productos		4,538.9	4,538.9	4,538.9	4,538.9	4,538.9
F. Aprovechamientos			0.0			0.0
G. Ingresos por Ventas de Bienes y Servicios	203,574.2	-201,852.6	1,721.6	4,477.0	4,477.0	-199,097.2
H. Participaciones (H=h1+h2+h3+h4+h5+h6+h7+h8+h9+h10+h11)	0.0	0.0	0.0	0.0	0.0	0.0
h1) Fondo General de Participaciones			0.0			0.0
h2) Fondo de Fomento Municipal			0.0			0.0
h3) Fondo de Fiscalización y Recaudación			0.0			0.0
h4) Fondo de Compensación			0.0			0.0
h5) Fondo de Extracción de Hidrocarburos			0.0			0.0
h6) Impuesto Especial Sobre Producción y Servicios			0.0			0.0
h7) 0.136% de la Recaudación Federal Participable			0.0			0.0
h8) 3.17% Sobre Extracción de Petróleo			0.0			0.0
h9) Gasolinas y Diésel			0.0			0.0
h10) Fondo del Impuesto Sobre la Renta			0.0			0.0
h11) Fondo de Estabilización de los Ingresos de las Entidades Federativas			0.0			0.0
I. Incentivos Derivados de la Colaboración Fiscal (I=i1+i2+i3+i4+i5)	0.0	0.0	0.0	0.0	0.0	0.0
i1) Tenencia o Uso de Vehículos			0.0			0.0
i2) Fondo de Compensación ISAN			0.0			0.0
i3) Impuesto Sobre Automóviles Nuevos			0.0			0.0
i4) Fondo de Compensación de Repecos-Intermedios			0.0			0.0
i5) Otros Incentivos Económicos			0.0			0.0
J. Transferencias	266,289.4	224,652.3	490,941.7	491,031.5	491,031.5	224,742.1
K. Convenios	0.0	0.0	0.0	0.0	0.0	0.0
k1) Otros Convenios y Subsidios			0.0			0.0
L. Otros Ingresos de Libre Disposición (L=l1+l2)	0.0	0.0	0.0	0.0	0.0	0.0
l1) Participaciones en Ingresos Locales			0.0			0.0
l2) Otros Ingresos de Libre Disposición			0.0			0.0
I. Total de Ingresos de Libre Disposición (I=A+B+C+D+E+F+G+H+I+J+K+L)	469,863.6	27,338.6	497,202.2	500,047.4	500,047.4	30,183.8
Ingresos Excedentes de Ingresos de Libre Disposición			0.0			0.0
Transferencias Federales Etiquetadas			0.0			0.0
A. Aportaciones (A=a1+a2+a3+a4+a5+a6+a7+a8)	920,008.6	76,404.3	996,412.9	964,261.0	964,261.0	44,252.4
a1) Fondo de Aportaciones para la Nómina Educativa y Gasto Operativo			0.0			0.0
a2) Fondo de Aportaciones para los Servicios de Salud			0.0			0.0
a3) Fondo de Aportaciones para la Infraestructura Social			0.0			0.0
a4) Fondo de Aportaciones para el Fortalecimiento de los Municipios y de las Demarcaciones Territoriales del Distrito Federal			0.0			0.0
a5) Fondo de Aportaciones Múltiples			0.0			0.0
a6) Fondo de Aportaciones para la Educación Tecnológica y de Adultos	920,008.6	76,404.3	996,412.9	964,261.0	964,261.0	44,252.4
a7) Fondo de Aportaciones para la Seguridad Pública de los Estados y del Distrito Federal			0.0			0.0
a8) Fondo de Aportaciones para el Fortalecimiento de las Entidades Federativas			0.0			0.0
B. Convenios (B=b1+b2+b3+b4)	0.0	0.0	0.0	0.0	0.0	0.0
b1) Convenios de Protección Social en Salud			0.0			0.0
b2) Convenios de Descentralización			0.0			0.0
b3) Convenios de Reasignación			0.0			0.0
b4) Otros Convenios y Subsidios			0.0			0.0
C. Fondos Distintos de Aportaciones (C=c1+c2)	0.0	0.0	0.0	0.0	0.0	0.0
c1) Fondo para Entidades Federativas y Municipios Productores de Hidrocarburos			0.0			0.0
c2) Fondo Minero			0.0			0.0
D. Transferencias, Subsidios y Subvenciones, y Pensiones y Jubilaciones			0.0			0.0
E. Otras Transferencias Federales Etiquetadas			0.0			0.0
II. Total de Transferencias Federales Etiquetadas (II = A + B + C + D + E)	920,008.6	76,404.3	996,412.9	964,261.0	964,261.0	44,252.4
III. Ingresos Derivados de Financiamientos (III = A)	0.0	22,827.0	22,827.0	58,861.1	58,861.1	58,861.1
A. Ingresos Derivados de Financiamientos		22,827.0	22,827.0	58,861.1	58,861.1	58,861.1
IV. Total de Ingresos (IV = I + II + III)	1,389,872.2	126,569.9	1,516,442.1	1,523,169.5	1,523,169.5	133,297.3
Datos Informativos						
1. Ingresos Derivados de Financiamientos con Fuente de Pago de Ingresos de Libre Disposición		22,827.0	22,827.0			0.0
2. Ingresos Derivados de Financiamientos con Fuente de Pago de Transferencias Federales Etiquetadas			0.0			0.0
3. Ingresos Derivados de Financiamientos (3 = 1 + 2)	0.0	22,827.0	22,827.0	0.0	0.0	0.0



CONALEP

Colegio de Educación Profesional Técnica del Estado de México
Estado Analítico del Ejercicio del Presupuesto de Egresos Detallado
Clasificación por Objeto del Gasto (Capítulo y Concepto)
Del 1 de Enero al 31 de Diciembre de 2023
(Miles de Pesos)

Concepto	Egresos					Subejercicio
	Aprobado	Ampliaciones/ (Reducciones)	Modificado	Devengado	Pagado	
I. Gasto No Etiquetado (I=A+B+C+D+E+F+G+H+I)	469,863.6	50,165.7	520,029.3	519,065.5	507,203.5	963.8
A. Servicios Personales (A=a1+a2+a3+a4+a5+a6+a7)	254,207.2	-5,325.8	248,881.4	248,881.4	242,949.6	0.0
a1) Remuneraciones al Personal de Carácter Permanente		279.8	279.8	279.8	279.8	0.0
a2) Remuneraciones al Personal de Carácter Transitorio	98,175.3	-2,426.4	95,748.9	95,748.9	95,473.5	0.0
a3) Remuneraciones Adicionales y Especiales	99,985.8	-29,934.8	70,051.0	70,051.0	69,777.3	0.0
a4) Seguridad Social	24,792.2	-3,741.1	21,051.1	21,051.1	18,806.7	0.0
a5) Otras Prestaciones Sociales y Económicas	31,253.9	30,496.7	61,750.6	61,750.6	58,612.3	0.0
a6) Previsiones			0.0	0.0	0.0	0.0
a7) Pago de Estímulos a Servidores Públicos			0.0	0.0	0.0	0.0
B. Materiales y Suministros (B=b1+b2+b3+b4+b5+b6+b7+b8+b9)	31,550.6	19,520.3	51,070.9	50,702.0	49,462.7	368.9
b1) Materiales de Administración, Emisión de Documentos y Artículos Oficiales	14,809.2	-4,442.0	10,367.2	10,167.2	10,167.2	200.0
b2) Alimentos y Utensilios	343.3	1,304.8	1,648.1	1,618.1	1,618.1	30.0
b3) Materias Primas y Materiales de Producción y Comercialización	4.0	10.7	14.7	14.7	14.7	0.0
b4) Materiales y Artículos de Construcción y de Reparación	7,897.7	4,299.2	12,196.9	12,156.0	10,916.7	40.9
b5) Productos Químicos, Farmacéuticos y de Laboratorio	1,184.3	-59.4	1,124.9	1,124.9	1,124.9	0.0
b6) Combustibles, Lubricantes y Aditivos	2,648.3	671.0	3,319.3	3,319.3	3,319.3	0.0
b7) Vestuario, Blancos, Prendas de Protección y Artículos Deportivos	2,514.5	-1,686.6	827.9	827.9	827.9	0.0
b8) Materiales y Suministros Para Seguridad	5.0	-1.9	3.1	3.1	3.1	0.0
b9) Herramientas, Refacciones y Accesorios Menores	2,144.3	19,424.5	21,568.8	21,470.8	21,470.8	98.0
C. Servicios Generales (C=c1+c2+c3+c4+c5+c6+c7+c8+c9)	180,105.8	7,255.0	187,360.8	187,011.6	183,071.4	349.2
c1) Servicios Básicos	15,983.3	121.9	16,105.2	16,105.2	16,105.2	0.0
c2) Servicios de Arrendamiento	29,545.9	-9,352.8	20,193.1	20,193.1	20,193.1	0.0
c3) Servicios Profesionales, Científicos, Técnicos y Otros Servicios	43,344.8	204.9	43,549.7	43,549.7	41,676.0	0.0
c4) Servicios Financieros, Bancarios y Comerciales	6,178.1	1,835.9	8,014.0	8,014.0	8,014.0	0.0
c5) Servicios de Instalación, Reparación, Mantenimiento y Conservación	53,228.4	7,130.3	60,358.7	60,009.5	57,943.0	349.2
c6) Servicios de Comunicación Social y Publicidad	1,458.2	-1,246.3	211.9	211.9	211.9	0.0
c7) Servicios de Traslado y Viáticos	5,215.3	1,325.0	6,540.3	6,540.3	6,540.3	0.0
c8) Servicios Oficiales	1,670.9	-1,391.6	279.3	279.3	279.3	0.0
c9) Otros Servicios Generales	23,480.9	8,627.7	32,108.6	32,108.6	32,108.6	0.0
D. Transferencias, Asignaciones, Subsidios y Otras Ayudas (D=d1+d2+d3+d4+d5+d6+d7+d8+d9)	4,000.0	2,807.6	6,807.6	6,807.6	6,807.6	0.0
d1) Transferencias Internas y Asignaciones al Sector Público			0.0	0.0	0.0	0.0
d2) Transferencias al Resto del Sector Público			0.0	0.0	0.0	0.0
d3) Subsidios y Subvenciones			0.0	0.0	0.0	0.0
d4) Ayudas Sociales	4,000.0	2,807.6	6,807.6	6,807.6	6,807.6	0.0
d5) Pensiones y Jubilaciones			0.0	0.0	0.0	0.0
d6) Transferencias a Fideicomisos, Mandatos y Otros Análogos			0.0	0.0	0.0	0.0
d7) Transferencias a la Seguridad Social			0.0	0.0	0.0	0.0
d8) Donativos			0.0	0.0	0.0	0.0
d9) Transferencias al Exterior			0.0	0.0	0.0	0.0
E. Bienes Muebles, Inmuebles e Intangibles (E=e1+e2+e3+e4+e5+e6+e7+e8+e9)	0.0	3,081.6	3,081.6	3,081.6	2,330.9	0.0
e1) Mobiliario y Equipo de Administración		3,081.6	3,081.6	3,081.6	2,330.9	0.0
e2) Mobiliario y Equipo Educativo y Recreativo		0.0	0.0	0.0	0.0	0.0
e3) Equipo e Instrumental Médico y de Laboratorio		0.0	0.0	0.0	0.0	0.0
e4) Vehículos y Equipo de Transporte		0.0	0.0	0.0	0.0	0.0
e5) Equipo de Defensa y Seguridad		0.0	0.0	0.0	0.0	0.0
e6) Maquinaria, Otros Equipos y Herramientas		0.0	0.0	0.0	0.0	0.0
e7) Activos Biológicos		0.0	0.0	0.0	0.0	0.0
e8) Bienes Inmuebles		0.0	0.0	0.0	0.0	0.0
e9) Activos Intangibles		0.0	0.0	0.0	0.0	0.0
F. Inversión Pública (F=f1+f2+f3)	0.0	0.0	0.0	0.0	0.0	0.0
f1) Obra Pública en Bienes de Dominio Público			0.0	0.0	0.0	0.0
f2) Obra Pública en Bienes Propios			0.0	0.0	0.0	0.0
f3) Proyectos Productivos y Acciones de Fomento			0.0	0.0	0.0	0.0
G. Inversiones Financieras y Otras Provisiones (G=g1+g2+g3+g4+g5+g6+g7)	0.0	0.0	0.0	0.0	0.0	0.0
g1) Inversiones Para el Fomento de Actividades Productivas			0.0	0.0	0.0	0.0
g2) Acciones y Participaciones de Capital			0.0	0.0	0.0	0.0
g3) Compra de Títulos y Valores			0.0	0.0	0.0	0.0
g4) Concesión de Préstamos			0.0	0.0	0.0	0.0
g5) Inversiones en Fideicomisos, Mandatos y Otros Análogos			0.0	0.0	0.0	0.0
Fideicomiso de Desastres Naturales (Informativo)			0.0	0.0	0.0	0.0
g6) Otras Inversiones Financieras			0.0	0.0	0.0	0.0
g7) Provisiones para Contingencias y Otras Erogaciones Especiales			0.0	0.0	0.0	0.0
H. Participaciones y Aportaciones (H=h1+h2+h3)	0.0	0.0	0.0	0.0	0.0	0.0
h1) Participaciones			0.0	0.0	0.0	0.0
h2) Aportaciones			0.0	0.0	0.0	0.0
h3) Convenios			0.0	0.0	0.0	0.0
I. Deuda Pública (I=i1+i2+i3+i4+i5+i6+i7)	0.0	22,827.0	22,827.0	22,581.3	22,581.3	245.7
i1) Amortización de la Deuda Pública			0.0	0.0	0.0	0.0
i2) Intereses de la Deuda Pública			0.0	0.0	0.0	0.0
i3) Comisiones de la Deuda Pública			0.0	0.0	0.0	0.0
i4) Gastos de la Deuda Pública			0.0	0.0	0.0	0.0
i5) Costo por Coberturas			0.0	0.0	0.0	0.0
i6) Apoyos Financieros			0.0	0.0	0.0	0.0
I7) Adeudos de Ejercicios Fiscales Anteriores (ADEFAS)		22,827.0	22,827.0	22,581.3	22,581.3	245.7



CONALEP

Concepto	Egresos					Subejercicio
	Aprobado	Ampliaciones/ (Reducciones)	Modificado	Devengado	Pagado	
II. Gasto Etiquetado (II=A+B+C+D+E+F+G+H+I)	920,008.6	76,404.2	996,412.8	996,412.8	950,337.6	0.0
A. Servicios Personales (A=a1+a2+a3+a4+a5+a6+a7)	901,488.6	77,488.7	978,977.3	978,977.3	933,240.0	0.0
a1) Remuneraciones al Personal de Carácter Permanente	242,923.2	3,219.3	246,142.5	246,142.5	223,085.3	0.0
a2) Remuneraciones al Personal de Carácter Transitorio	233,418.4	18,664.0	252,082.4	252,082.4	245,065.2	0.0
a3) Remuneraciones Adicionales y Especiales	181,968.9	18,621.7	200,590.6	200,590.6	194,948.2	0.0
a4) Seguridad Social	107,693.9	5,896.7	113,590.6	113,590.6	111,353.8	0.0
a5) Otras Prestaciones Sociales y Económicas	133,182.6	24,003.8	157,186.4	157,186.4	149,402.7	0.0
a6) Previsiones			0.0			0.0
a7) Pago de Estímulos a Servidores Públicos	2,301.6	7,083.2	9,384.8	9,384.8	9,384.8	0.0
B. Materiales y Suministros (B=b1+b2+b3+b4+b5+b6+b7+b8+b9)	0.0	0.0	0.0	0.0	0.0	0.0
b1) Materiales de Administración, Emisión de Documentos y Artículos Oficiales			0.0			0.0
b2) Alimentos y Utensilios			0.0			0.0
b3) Materias Primas y Materiales de Producción y Comercialización			0.0			0.0
b4) Materiales y Artículos de Construcción y de Reparación			0.0			0.0
b5) Productos Químicos, Farmacéuticos y de Laboratorio			0.0			0.0
b6) Combustibles, Lubricantes y Aditivos			0.0			0.0
b7) Vestuario, Blancos, Prendas de Protección y Artículos Deportivos			0.0			0.0
b8) Materiales y Suministros Para Seguridad			0.0			0.0
b9) Herramientas, Refacciones y Accesorios Menores			0.0			0.0
C. Servicios Generales (C=c1+c2+c3+c4+c5+c6+c7+c8+c9)	18,520.0	-1,084.5	17,435.5	17,435.5	17,097.6	0.0
c1) Servicios Básicos			0.0			0.0
c2) Servicios de Arrendamiento			0.0			0.0
c3) Servicios Profesionales, Científicos, Técnicos y Otros Servicios	18,520.0	-1,084.5	17,435.5	17,435.5	17,097.6	0.0
c4) Servicios Financieros, Bancarios y Comerciales			0.0			0.0
c5) Servicios de Instalación, Reparación, Mantenimiento y Conservación			0.0			0.0
c6) Servicios de Comunicación Social y Publicidad			0.0			0.0
c7) Servicios de Traslado y Viáticos			0.0			0.0
c8) Servicios Oficiales			0.0			0.0
c9) Otros Servicios Generales			0.0			0.0
D. Transferencias, Asignaciones, Subsidios y Otras Ayudas (D=d1+d2+d3+d4+d5+d6+d7+d8+d9)	0.0	0.0	0.0	0.0	0.0	0.0
d1) Transferencias Internas y Asignaciones al Sector Público			0.0			0.0
d2) Transferencias al Resto del Sector Público			0.0			0.0
d3) Subsidios y Subvenciones			0.0			0.0
d4) Ayudas Sociales			0.0			0.0
d5) Pensiones y Jubilaciones			0.0			0.0
d6) Transferencias a Fideicomisos, Mandatos y Otros Análogos			0.0			0.0
d7) Transferencias a la Seguridad Social			0.0			0.0
d8) Donativos			0.0			0.0
d9) Transferencias al Exterior			0.0			0.0
E. Bienes Muebles, Inmuebles e Intangibles (E=e1+e2+e3+e4+e5+e6+e7+e8+e9)	0.0	0.0	0.0	0.0	0.0	0.0
e1) Mobiliario y Equipo de Administración			0.0			0.0
e2) Mobiliario y Equipo Educativo y Recreativo			0.0			0.0
e3) Equipo e Instrumental Médico y de Laboratorio			0.0			0.0
e4) Vehículos y Equipo de Transporte			0.0			0.0
e5) Equipo de Defensa y Seguridad			0.0			0.0
e6) Maquinaria, Otros Equipos y Herramientas			0.0			0.0
e7) Activos Biológicos			0.0			0.0
e8) Bienes Inmuebles			0.0			0.0
e9) Activos Intangibles			0.0			0.0
F. Inversión Pública (F=f1+f2+f3)	0.0	0.0	0.0	0.0	0.0	0.0
f1) Obra Pública en Bienes de Dominio Público			0.0			0.0
f2) Obra Pública en Bienes Propios			0.0			0.0
f3) Proyectos Productivos y Acciones de Fomento			0.0			0.0
G. Inversiones Financieras y Otras Provisiones (G=g1+g2+g3+g4+g5+g6+g7)	0.0	0.0	0.0	0.0	0.0	0.0
g1) Inversiones Para el Fomento de Actividades Productivas			0.0			0.0
g2) Acciones y Participaciones de Capital			0.0			0.0
g3) Compra de Títulos y Valores			0.0			0.0
g4) Concesión de Préstamos			0.0			0.0
g5) Inversiones en Fideicomisos, Mandatos y Otros Análogos			0.0			0.0
Fideicomiso de Desastres Naturales (Informativo)			0.0			0.0
g6) Otras Inversiones Financieras			0.0			0.0
g7) Provisiones para Contingencias y Otras Erogaciones Especiales			0.0			0.0
H. Participaciones y Aportaciones (H=h1+h2+h3)	0.0	0.0	0.0	0.0	0.0	0.0
h1) Participaciones			0.0			0.0
h2) Aportaciones			0.0			0.0
h3) Convenios			0.0			0.0
I. Deuda Pública (I=i1+i2+i3+i4+i5+i6+i7)	0.0	0.0	0.0	0.0	0.0	0.0
i1) Amortización de la Deuda Pública			0.0			0.0
i2) Intereses de la Deuda Pública			0.0			0.0
i3) Comisiones de la Deuda Pública			0.0			0.0
i4) Gastos de la Deuda Pública			0.0			0.0
i5) Costo por Coberturas			0.0			0.0
i6) Apoyos Financieros			0.0			0.0
i7) Adeudos de Ejercicios Fiscales Anteriores (ADEFAS)			0.0			0.0
III. Total de Egresos (III = I + II)	1,389,872.2	126,569.9	1,516,442.1	1,515,478.3	1,457,541.1	963.8



CONALEP

Colegio de Educación Profesional Técnica del Estado de México
 Estado Analfítico del Ejercicio del Presupuesto de Egresos Detallado
 Clasificación Administrativa
 Del 1 de Enero al 31 de Diciembre de 2023
 (Miles de Pesos)

Concepto (c)	Egresos					Subejercicio
	Aprobado	Ampliaciones/ (Reducciones)	Modificado	Devengado	Pagado	
I. Gasto No Etiquetado (I=A+B+C+D+E+F+G+H)	469,863.6	50,165.7	520,029.3	519,065.5	507,203.5	963.8
228C18000000000 Colegio de Educación Profesional Técnica del Estado de México	469,863.6	50,165.7	520,029.3	519,065.5	507,203.5	963.8
II. Gasto Etiquetado (II=A+B+C+D+E+F+G+H)	920,008.6	76,404.2	996,412.8	996,412.8	950,337.6	0.0
228C18000000000 Colegio de Educación Profesional Técnica del Estado de México	920,008.6	76,404.2	996,412.8	996,412.8	950,337.6	0.0
III. Total de Egresos (III = I + II)	1,389,872.2	126,569.9	1,516,442.1	1,515,478.3	1,457,541.1	963.8



CONALEP

Colegio de Educación Profesional Técnica del Estado de México Estado Analítico del Ejercicio del Presupuesto de Egresos Detallado Clasificación Funcional (Finalidad y Función) Del 1 de Enero al 31 de Diciembre de 2023 (Miles de Pesos)						
Concepto (c)	Egresos					Subejercicio (e)
	Aprobado (d)	Ampliaciones/ (Reducciones)	Modificado	Devengado	Pagado	
I. Gasto No Etiquetado (I=A+B+C+D)	469,863.6	50,165.7	520,029.3	519,065.5	507,203.6	963.8
A. Gobierno (A=a1+a2+a3+a4+a5+a6+a7+a8)	131.3	-7.6	123.7	123.7	123.7	0.0
a1) Legislación			0.0			0.0
a2) Justicia			0.0			0.0
a3) Coordinación de la Política de Gobierno	131.3	-7.6	123.7	123.7	123.7	0.0
a4) Relaciones Exteriores			0.0			0.0
a5) Asuntos Financieros y Hacendarios			0.0			0.0
a6) Seguridad Nacional			0.0			0.0
a7) Asuntos de Orden Público y de Seguridad Interior			0.0			0.0
a8) Otros Servicios Generales			0.0			0.0
B. Desarrollo Social (B=b1+b2+b3+b4+b5+b6+b7)	469,732.3	27,346.3	497,078.6	496,360.5	484,498.6	718.1
b1) Protección Ambiental			0.0			0.0
b2) Vivienda y Servicios a la Comunidad			0.0			0.0
b3) Salud			0.0			0.0
b4) Recreación, Cultura y Otras Manifestaciones Sociales			0.0			0.0
b5) Educación	469,732.3	27,346.3	497,078.6	496,360.5	484,498.6	718.1
b6) Protección Social			0.0			0.0
b7) Otros Asuntos Sociales			0.0			0.0
C. Desarrollo Económico (C=c1+c2+c3+c4+c5+c6+c7+c8+c9)	0.0	0.0	0.0	0.0	0.0	0.0
c1) Asuntos Económicos, Comerciales y Laborales en General			0.0			0.0
c2) Agropecuaria, Silvicultura, Pesca y Caza			0.0			0.0
c3) Combustibles y Energía			0.0			0.0
c4) Minería, Manufacturas y Construcción			0.0			0.0
c5) Transporte			0.0			0.0
c6) Comunicaciones			0.0			0.0
c7) Turismo			0.0			0.0
c8) Ciencia, Tecnología e Innovación			0.0			0.0
c9) Otras Industrias y Otros Asuntos Económicos			0.0			0.0
D. Otras No Clasificadas en Funciones Anteriores (D=d1+d2+d3+d4)	0.0	22,827.0	22,827.0	22,581.3	22,581.3	245.7
d1) Transacciones de la Deuda Pública / Costo Financiero de la Deuda			0.0			0.0
d2) Transferencias, Participaciones y Aportaciones Entre Diferentes Niveles y Órdenes de Gobierno			0.0			0.0
d3) Saneamiento del Sistema Financiero			0.0			0.0
d4) Adeudos de Ejercicios Fiscales Anteriores		22,827.0	22,827.0	22,581.3	22,581.3	245.7
II. Gasto Etiquetado (II=A+B+C+D)	920,008.6	76,404.2	996,412.8	996,412.8	950,337.5	0.0
A. Gobierno (A=a1+a2+a3+a4+a5+a6+a7+a8)	5,366.7	287.5	5,654.2	5,654.2	5,654.2	0.0
a1) Legislación			0.0			0.0
a2) Justicia			0.0			0.0
a3) Coordinación de la Política de Gobierno	5,366.7	287.5	5,654.2	5,654.2	5,654.2	0.0
a4) Relaciones Exteriores			0.0			0.0
a5) Asuntos Financieros y Hacendarios			0.0			0.0
a6) Seguridad Nacional			0.0			0.0
a7) Asuntos de Orden Público y de Seguridad Interior			0.0			0.0
a8) Otros Servicios Generales			0.0			0.0
B. Desarrollo Social (B=b1+b2+b3+b4+b5+b6+b7)	914,641.9	76,116.7	990,758.6	990,758.6	944,683.3	0.0
b1) Protección Ambiental			0.0			0.0
b2) Vivienda y Servicios a la Comunidad			0.0			0.0
b3) Salud			0.0			0.0
b4) Recreación, Cultura y Otras Manifestaciones Sociales			0.0			0.0
b5) Educación	914,641.9	76,116.7	990,758.6	990,758.6	944,683.3	0.0
b6) Protección Social			0.0			0.0
b7) Otros Asuntos Sociales			0.0			0.0
C. Desarrollo Económico (C=c1+c2+c3+c4+c5+c6+c7+c8+c9)	0.0	0.0	0.0	0.0	0.0	0.0
c1) Asuntos Económicos, Comerciales y Laborales en General			0.0			0.0
c2) Agropecuaria, Silvicultura, Pesca y Caza			0.0			0.0
c3) Combustibles y Energía			0.0			0.0
c4) Minería, Manufacturas y Construcción			0.0			0.0
c5) Transporte			0.0			0.0
c6) Comunicaciones			0.0			0.0
c7) Turismo			0.0			0.0
c8) Ciencia, Tecnología e Innovación			0.0			0.0
c9) Otras Industrias y Otros Asuntos Económicos			0.0			0.0
D. Otras No Clasificadas en Funciones Anteriores (D=d1+d2+d3+d4)	0.0	0.0	0.0	0.0	0.0	0.0
d1) Transacciones de la Deuda Pública / Costo Financiero de la Deuda			0.0			0.0
d2) Transferencias, Participaciones y Aportaciones Entre Diferentes Niveles y Órdenes de Gobierno			0.0			0.0
d3) Saneamiento del Sistema Financiero			0.0			0.0
d4) Adeudos de Ejercicios Fiscales Anteriores			0.0			0.0
III. Total de Egresos (III = I + II)	1,389,872.2	126,569.9	1,516,442.1	1,515,478.3	1,457,541.1	963.8



CONALEP

Colegio de Educación Profesional Técnica del Estado de México
Estado Analítico del Ejercicio del Presupuesto de Egresos Detallado
Clasificación de Servicios Personales por Categoría
Del 1 de Enero al 31 de Diciembre de 2023
(Miles de Pesos)

Concepto (c)	Egresos					Subejercicio
	Aprobado	Ampliaciones/ (Reducciones)	Modificado	Devengado	Pagado	
I. Gasto No Etiquetado (I=A+B+C+D+E+F)	254,207.2	-5,325.8	248,881.4	248,881.4	242,949.6	0.0
A. Personal Administrativo y de Servicio Público	87,876.3	-4,372.2	83,504.1	83,504.1	82,764.5	0.0
B. Magisterio	166,330.9	-953.6	165,377.3	165,377.3	160,185.1	0.0
C. Servicios de Salud (C=c1+c2)	0.0	0.0	0.0	0.0	0.0	0.0
c1) Personal Administrativo			0.0			0.0
c2) Personal Médico, Paramédico y afín			0.0			0.0
D. Seguridad Pública			0.0			0.0
E. Gastos asociados a la implementación de nuevas leyes federales o reformas a las mismas (E = e1 + e2)	0.0	0.0	0.0	0.0	0.0	0.0
e1) Nombre del Programa o Ley 1			0.0			0.0
e2) Nombre del Programa o Ley 2			0.0			0.0
F. Sentencias laborales definitivas			0.0			0.0
II. Gasto Etiquetado (II=A+B+C+D+E+F)	901,488.6	77,488.7	978,977.3	978,977.3	933,240.0	0.0
A. Personal Administrativo y de Servicio Público	564,917.9	47,777.8	612,695.7	612,695.7	583,060.4	0.0
B. Magisterio	336,570.7	29,710.9	366,281.6	366,281.6	350,179.6	0.0
C. Servicios de Salud (C=c1+c2)	0.0	0.0	0.0	0.0	0.0	0.0
c1) Personal Administrativo			0.0			0.0
c2) Personal Médico, Paramédico y afín			0.0			0.0
D. Seguridad Pública			0.0			0.0
E. Gastos asociados a la implementación de nuevas leyes federales o reformas a las mismas (E = e1 + e2)	0.0	0.0	0.0	0.0	0.0	0.0
e1) Nombre del Programa o Ley 1			0.0			0.0
e2) Nombre del Programa o Ley 2			0.0			0.0
F. Sentencias laborales definitivas			0.0			0.0
III. Total del Gasto en Servicios Personales (III = I + II)	1,155,695.8	72,162.9	1,227,858.7	1,227,858.7	1,176,189.6	0.0



CONSEJO MEXIQUENSE DE CIENCIA Y TECNOLOGÍA COMECYT



¡El poder de servir!

COMECyT



CONTENIDO		PÁGINA
I. INFORMACIÓN CONTABLE		
ESTADO DE SITUACIÓN FINANCIERA		5
ESTADO DE ACTIVIDADES		6
ESTADO DE VARIACIÓN EN LA HACIENDA PÚBLICA		7
ESTADO DE CAMBIOS EN LA SITUACIÓN FINANCIERA		8
ESTADO DE FLUJOS DE EFECTIVO		9
ESTADO ANALÍTICO DEL ACTIVO		10
ESTADO ANALÍTICO DE LA DEUDA Y OTROS PASIVOS		11
INFORME SOBRE PASIVOS CONTINGENTES		12
NOTAS A LOS ESTADOS FINANCIEROS		13
II. INFORMACIÓN PRESUPUESTARIA		31
III. INFORMACIÓN PROGRAMÁTICA		47
IV. ANEXOS ESTABLECIDOS EN DIFERENTES ORDENAMIENTOS		59
V. FORMATOS PARA EL CUMPLIMIENTO DE LA LEY DE DISCIPLINA FINANCIERA DE LAS ENTIDADES FEDERATIVAS Y LOS MUNICIPIOS		63



¡El poder de servir!

COMECyT



COMECyT

Consejo Mexiquense de Ciencia y Tecnología
Estado de Situación Financiera
Al 31 de Diciembre de 2023 y 2022
(Miles de Pesos)

Concepto	Año		Concepto	Año	
	2023	2022		2023	2022
ACTIVO			PASIVO		
Activo Circulante			Pasivo Circulante		
Efectivo y Equivalentes	67,569.3	145,949.0	Cuentas por Pagar a Corto Plazo	57,451.9	6,689.9
Derechos a Recibir Efectivo o Equivalentes	6,862.1	6,039.2	Documentos por Pagar a Corto Plazo		
Derechos a Recibir Bienes o Servicios			Porción a Corto Plazo de la Deuda Pública a Largo Plazo		
Inventarios			Títulos y Valores a Corto Plazo		
Almacenes			Pasivos Diferidos a Corto Plazo		
Estimación por Pérdida o Deterioro de Activos Circulantes			Fondos y Bienes de Terceros en Garantía y/o Administración a Corto Plazo		
Otros Activos Circulantes			Provisiones a Corto Plazo		
			Otros Pasivos a Corto Plazo		
Total de Activos Circulantes	74,431.4	151,988.2	Total de Pasivos Circulantes	57,451.9	6,689.9
Activo No Circulante			Pasivo No Circulante		
Inversiones Financieras a Largo Plazo			Cuentas por Pagar a Largo Plazo		
Derechos a Recibir Efectivo o Equivalentes a Largo Plazo			Documentos por Pagar a Largo Plazo		
Bienes Inmuebles, Infraestructura y Construcciones en Proceso			Deuda Pública a Largo Plazo		
Bienes Muebles	13,662.4	14,809.7	Pasivos Diferidos a Largo Plazo		
Activos Intangibles			Fondos y Bienes de Terceros en Garantía y/o en Administración a Largo Plazo		
Depreciación, Deterioro y Amortización Acumulada de Bienes	-11,535.4	-11,994.0	Provisiones a Largo Plazo		
Activos Diferidos	60.0	60.0			
Estimación por Pérdida o Deterioro de Activos no Circulantes			Total de Pasivos No Circulantes	.0	.0
Otros Activos no Circulantes					
Total de Activos No Circulantes	2,187.0	2,875.7	Total del Pasivo	57,451.9	6,689.9
Total del Activo	76,618.4	154,863.9	HACIENDA PÚBLICA/ PATRIMONIO		
			Hacienda Pública/Patrimonio Contribuido	.0	.0
			Aportaciones		
			Donaciones de Capital		
			Actualización de la Hacienda Pública / Patrimonio		
			Hacienda Pública/Patrimonio Generado	19,166.5	148,174.0
			Resultados del Ejercicio (Ahorro / Desahorro)	-129,007.2	105,192.3
			Resultados de Ejercicios Anteriores	147,654.6	42,462.3
			Revalúos	519.1	519.4
			Reservas		
			Rectificaciones de Resultados de Ejercicios Anteriores		
			Exceso o Insuficiencia en la Actualización de la Hacienda Pública/Patrimonio	.0	.0
			Resultado por Posición Monetaria		
			Resultado por Tenencia de Activos no Monetarios		
			Total Hacienda Pública/ Patrimonio	19,166.5	148,174.0
			Total del Pasivo y Hacienda Pública / Patrimonio	76,618.4	154,863.9



COMECyT

Consejo Mexiquense de Ciencia y Tecnología
 Estado de Actividades
 Del 1 de Enero al 31 de Diciembre de 2023 y 2022
 (Miles de Pesos)

Concepto	2023	2022
INGRESOS Y OTROS BENEFICIOS		
Ingresos de Gestión	2,011.8	4,834.3
Impuestos		
Cuotas y Aportaciones de Seguridad Social		
Contribuciones de Mejoras		
Derechos		
Productos	1,996.2	4,834.3
Aprovechamientos		
Ingresos por Venta de Bienes y Prestación de Servicios	15.6	.0
Participaciones, Aportaciones, Convenios Incentivos Derivados de la Colaboración Fiscal, Fondos Distintos de Aportaciones, Transferencias, Asignaciones, Subsidios y Subvenciones, y Pensiones y Jubilaciones	145,028.6	381,871.7
Participaciones, Aportaciones, Convenios, Incentivos Derivados de la Colaboración Fiscal y Fondos Distintos de Aportaciones		
Transferencias, Asignaciones, Subsidios y Subvenciones, y Pensiones y Jubilaciones	145,028.6	381,871.7
Otros Ingresos y Beneficios	9,250.6	7,434.7
Ingresos Financieros		
Incremento por Variación de Inventarios		
Disminución del Exceso de Estimaciones por Pérdida o Deterioro u Obsolescencia		
Disminución del Exceso de Provisiones		
Otros Ingresos y Beneficios Varios	9,250.6	7,434.7
Total de Ingresos y Otros Beneficios	156,291.0	394,140.7
GASTOS Y OTRAS PÉRDIDAS		
Gastos de Funcionamiento	50,042.2	45,510.8
Servicios Personales	28,952.9	28,083.4
Materiales y Suministros	1,240.0	1,010.3
Servicios Generales	19,849.3	16,417.1
Transferencias, Asignaciones, Subsidios y Otras Ayudas	234,138.8	242,640.6
Transferencias Internas y Asignaciones al Sector Público		
Transferencias al Resto del Sector Público		
Subsidios y Subvenciones	177,876.3	223,472.7
Ayudas Sociales	56,262.5	19,167.9
Pensionamientos y Jubilaciones		
Transferencias a Fideicomisos, Mandatos y Contratos Análogos		
Transferencias a la Seguridad Social		
Donativos		
Transferencias al Exterior		
Participaciones y Aportaciones	.0	.0
Participaciones		
Aportaciones		
Convenios		
Intereses, Comisiones y Otros Gastos de la Deuda Pública	.0	.0
Intereses de la Deuda Pública		
Comisiones de la Deuda Pública		
Gastos de la Deuda Pública		
Costo por Coberturas		
Apoyos Financieros		
Otros Gastos y Pérdidas Extraordinarias	1,117.2	797.0
Estimaciones, Depreciaciones, Deterioros, Obsolescencia y Amortizaciones	1,073.7	797.0
Provisiones		
Disminución de Inventarios		
Otros Gastos	43.5	.0
Inversión Pública	.0	.0
Inversión Pública no Capitalizable		
Total de Gastos y Otras Pérdidas	285,298.2	288,948.4
Resultados del Ejercicio (Ahorro/Desahorro)	-129,007.2	105,192.3



COMECyT

Consejo Mexiquense de Ciencia y Tecnología Estado de Variación en la Hacienda Pública Del 1 de Enero al 31 de Diciembre 2023 y 2022 (Miles de Pesos)					
Concepto	Hacienda Pública / Patrimonio Contribuido	Hacienda Pública / Patrimonio Generado de Ejercicios Anteriores	Hacienda Pública / Patrimonio Generado del Ejercicio	Exceso o Insuficiencia en la Actualización de la Hacienda Pública / Patrimonio	Total
Hacienda Pública / Patrimonio Contribuido Neto de 2022	0.0				0.0
Aportaciones					
Donaciones de Capital					
Actualización de la Hacienda Pública/Patrimonio					
Hacienda Pública / Patrimonio Generado Neto de 2022		42,981.7	105,192.3	0.0	148,174.0
Resultados del Ejercicio (Ahorro/Desahorro)			105,192.3		105,192.3
Resultados de Ejercicios Anteriores		42,462.3			42,462.3
Revalúos		519.4			519.4
Reservas					
Rectificaciones de Resultados de Ejercicios Anteriores					
Exceso o Insuficiencia en la Actualización de la Hacienda Pública / Patrimonio Neto de 2022				0.0	0.0
Resultado por Posición Monetaria					
Resultado por Tenencia de Activos no Monetarios					
Hacienda Pública / Patrimonio Neto Final de 2022	0.0	42,981.7	105,192.3	0.0	148,174.0
Cambios en la Hacienda Pública / Patrimonio Contribuido Neto de 2023	0.0				0.0
Aportaciones					
Donaciones de Capital					
Actualización de la Hacienda Pública/Patrimonio					
Variaciones de la Hacienda Pública / Patrimonio Generado Neto de 2023		105,192.3	-234,199.8		-129,007.5
Resultados del Ejercicio (Ahorro/Desahorro)			-129,007.2		-129,007.2
Resultados de Ejercicios Anteriores		105,192.3	-105,192.3		0.0
Revalúos			-0.3		-0.3
Reservas					
Rectificaciones de Resultados de Ejercicios Anteriores					
Cambios en el Exceso o Insuficiencia en la Actualización de la Hacienda Pública / Patrimonio Neto de 2023				0.0	0.0
Resultado por Posición Monetaria					
Resultado por Tenencia de Activos no Monetarios					
Hacienda Pública / Patrimonio Neto Final de 2023	0.0	148,174.0	-129,007.5	0.0	19,166.5



COMECyT

Consejo Mexiquense de Ciencia y Tecnología
Estado de Cambios en la Situación Financiera
Del 1 de Enero al 31 de Diciembre de 2023
(Miles de pesos)

Concepto	Origen	Aplicación
ACTIVO	79,527.0	1,281.5
Activo Circulante	78,379.7	822.9
Efectivo y Equivalentes	78,379.7	.0
Derechos a Recibir Efectivo o Equivalentes	.0	822.9
Derechos a Recibir Bienes o Servicios		
Inventarios		
Almacenes		
Estimación por Pérdida o Deterioro de Activos Circulantes		
Otros Activos Circulantes		
Activo No circulante	1,147.3	458.6
Inversiones Financieras a Largo Plazo		
Derechos a Recibir Efectivo o Equivalentes a Largo Plazo		
Bienes Inmuebles, Infraestructura y Construcciones en Proceso		
Bienes Muebles	1,147.3	.0
Activos Intangibles		
Depreciación, Deterioro y Amortización Acumulada de Bienes	.0	458.6
Activos Diferidos		
Estimación por Pérdida o Deterioro de Activos no Circulantes		
Otros Activos no Circulantes		
PASIVO	50,762.0	.0
Pasivo Circulante	50,762.0	.0
Cuentas por Pagar a Corto Plazo	50,762.0	.0
Documentos por Pagar a Corto Plazo		
Porción a Corto Plazo de la Deuda Pública a Largo Plazo		
Títulos y Valores a Corto Plazo		
Pasivos Diferidos a Corto Plazo		
Fondos y Bienes de Terceros en Garantía y/o Administración a Corto Plazo		
Provisiones a Corto Plazo		
Otros Pasivos a Corto Plazo		
Pasivo No Circulante	.0	.0
Cuentas por Pagar a Largo Plazo		
Documentos por Pagar a Largo Plazo		
Deuda Pública a Largo Plazo		
Pasivos Diferidos a Largo Plazo		
Fondos y Bienes de Terceros en Garantía y/o en Administración a Largo Plazo		
Provisiones a Largo Plazo		
HACIENDA PÚBLICA/PATRIMONIO	105,192.3	234,199.8
Hacienda Pública/Patrimonio Contribuido	.0	.0
Aportaciones		
Donaciones de Capital		
Actualización de la Hacienda Pública/Patrimonio		
Hacienda Pública/Patrimonio Generado	105,192.3	234,199.8
Resultados del Ejercicio (Ahorro/Desahorro)	.0	234,199.5
Resultados de Ejercicios Anteriores	105,192.3	.0
Revalúos	.0	.3
Reservas		
Rectificaciones de Resultados de Ejercicios Anteriores		
Exceso o insuficiencia en la Actualización de la Hacienda Pública/Patrimonio	.0	.0
Resultado por Posición Monetaria		
Resultado por Tenencia de Activos no Monetarios		



COMECyT

Consejo Mexiquense de Ciencia y Tecnología
Estado de Flujos de Efectivo
Del 1 de Enero al 31 de Diciembre de 2023 y 2022
(Miles de Pesos)

Concepto	2023	2022
Flujos de Efectivo de las Actividades de Operación		
Origen	156,291.0	394,140.7
Impuestos		
Cuotas y Aportaciones de Seguridad Social		
Contribuciones de Mejoras		
Derechos		
Productos	1,996.2	4,834.3
Aprovechamientos		
Ingresos por Venta de Bienes y Prestación de Servicios	15.6	.0
Participaciones, Aportaciones, Convenios, Incentivos de la Colaboración Fiscal y Fondos Distintos de Aportaciones		
Transferencias, Asignaciones, Subsidios y Subvenciones, y Pensiones y Jubilaciones	145,028.6	381,871.7
Otros Orígenes de Operación	9,250.6	7,434.7
Aplicación	285,298.2	288,948.4
Servicios Personales	28,952.9	28,083.4
Materiales y Suministros	1,240.0	1,010.3
Servicios Generales	19,849.3	16,417.1
Transferencias Internas y Asignaciones al Sector Público		
Transferencias al Resto del Sector Público		
Subsidios y Subvenciones	177,876.3	223,472.7
Ayudas Sociales	56,262.5	19,167.9
Pensionamientos y Jubilaciones		
Transferencias a Fideicomisos, Mandatos y Contratos Análogos		
Transferencias a la Seguridad Social		
Donativos		
Transferencias al Exterior		
Participaciones		
Aportaciones		
Convenios		
Otras Aplicaciones de Operación	1,117.2	797.0
Flujos Netos de Efectivo por Actividades de Operación	-129,007.2	105,192.3
Flujos de Efectivo de las Actividades de Inversión		
Origen	1,147.3	771.9
Bienes Inmuebles, Infraestructura y Construcciones en Proceso		
Bienes Muebles	1,147.3	289.7
Otros Orígenes de Inversión	.0	482.2
Aplicación	1,281.5	356.7
Bienes Inmuebles, Infraestructura y Construcciones en Proceso		
Bienes Muebles	458.6	.0
Otras Aplicaciones de Inversión	822.9	356.7
Flujos Netos de Efectivo por Actividades de Inversión	-134.2	415.2
Flujo de Efectivo de las Actividades de Financiamiento		
Origen	50,762.0	.0
Endeudamiento Neto		
Interno		
Externo		
Otros Orígenes de Financiamiento	50,762.0	.0
Aplicación	.3	167,070.7
Servicios de la Deuda		
Interno		
Externo		
Otras Aplicaciones de Financiamiento	.3	167,070.7
Flujos Netos de Efectivo por Actividades de Financiamiento	50,761.7	-167,070.7
Incremento/Disminución Neta en el Efectivo y Equivalentes al Efectivo	-78,379.7	-61,463.2
Efectivo y Equivalentes al Efectivo al Inicio del Ejercicio	145,949.0	207,412.2
Efectivo y Equivalentes al Efectivo al Final del Ejercicio	67,569.3	145,949.0



COMECYT

Consejo Mexiquense de Ciencia y Tecnología
Estado Análítico del Activo
Del 1 de Enero al 31 de Diciembre de 2023
(Miles de Pesos)

Concepto	Saldo Inicial	Cargos del Período	Abonos del Período	Saldo Final	Variación del Período
	1	2	3	4 = (1+2-3)	(4-1)
ACTIVO	154,863.9	618,706.7	696,952.2	76,618.4	-78,245.5
Activo Circulante	151,988.2	616,959.7	694,516.5	74,431.4	-77,556.8
Efectivo y Equivalentes	145,949.0	615,804.7	694,184.4	67,569.3	-78,379.7
Derechos a Recibir Efectivo o Equivalentes	6,039.2	1,155.0	332.1	6,862.1	822.9
Derechos a Recibir Bienes o Servicios					
Inventarios					
Almacenes					
Estimación por Pérdida o Deterioro de Activos Circulantes					
Otros Activos Circulantes					
Activo No Circulante	2,875.7	1,747.0	2,435.7	2,187.0	-688.7
Inversiones Financieras a Largo Plazo					
Derechos a Recibir Efectivo o Equivalentes a Largo Plazo					
Bienes Inmuebles, Infraestructura y Construcciones en Proceso					
Bienes Muebles	14,809.7	385.3	1,532.6	13,662.4	-1,147.3
Activos Intangibles					
Depreciación, Deterioro y Amortización Acumulada de Bienes	-11,994.0	1,361.7	903.1	-11,535.4	458.6
Activos Diferidos	60.0	.0	.0	60.0	.0
Estimación por Pérdida o Deterioro de Activos no Circulantes					
Otros Activos no Circulantes					



COMECyT

Consejo Mexiquense de Ciencia y Tecnología
Estado Analítico de la Deuda y Otros Pasivos
Del 1 de Enero al 31 de Diciembre de 2023
(Miles de Pesos)

Denominación de las Deudas	Moneda de Contratación	Institución o País Acreedor	Saldo Inicial del Período	Saldo Final del Período
DEUDA PÚBLICA				
Corto Plazo				
Deuda Interna			.0	.0
Instituciones de Crédito				
Títulos y Valores				
Arrendamientos Financieros				
Deuda Externa			.0	.0
Organismos Financieros Internacionales				
Deuda Bilateral				
Títulos y Valores				
Arrendamientos Financieros				
Subtotal a Corto Plazo			.0	.0
Largo Plazo				
Deuda Interna			.0	.0
Instituciones de Crédito				
Títulos y Valores				
Arrendamientos Financieros				
Deuda Externa			.0	.0
Organismos Financieros Internacionales				
Deuda Bilateral				
Títulos y Valores				
Arrendamientos Financieros				
Subtotal a Largo Plazo			.0	.0
Otros Pasivos			6,689.9	57,451.9
Total de Deuda y Otros Pasivos			6,689.9	57,451.9



INFORME SOBRE PASIVOS CONTINGENTES

En cumplimiento de lo dispuesto por los artículos 46, fracción I, inciso f y 52 de la Ley General de Contabilidad Gubernamental, en relación al informe sobre pasivos contingentes, se detalla el estatus jurídico de diversos juicios laborales, promovidos en contra del Consejo Mexiquense de Ciencia y Tecnología, así mismo; se hace del conocimiento que, derivado del estado procesal que guardan los autos, no es posible determinar la cuantía que correspondería a cada uno, ya que será dictada al momento de emitir el laudo correspondiente y será en etapa de ejecución cuando se requiera el pago.

TRIBUNAL ESTATAL DE CONCILIACIÓN Y ARBITRAJE			
EXPEDIENTE	ACTOR	ACCIÓN	ESTATUS JURÍDICO
2645/2019 Juicio Laboral Ordinario.	Alma Rosa González Valdés y/o Alma Rosa González Valdez.	Reinstalación por despido injustificado.	En ejecución de laudo condenatorio.
1191/2020 Juicio Ordinario Laboral.	Estephanie Hernández Sánchez.	Reinstalación por despido injustificado.	En etapa de emplazamiento a juicio.
55/2021 Juicio Laboral Ordinario	Ana Lilia Padilla Gaytán.	Reinstalación y pago de prestaciones legales y extralegales por despido injustificado.	En audiencia trifásica en etapa de ofrecimiento y admisión de pruebas.
107/2021 Juicio Laboral Ordinario.	Roberto Bautista Eleuterio.	Indemnización Constitucional por despido injustificado.	Aun no hay acuerdo para señalar fecha de audiencia trifásica.
533/2021 Juicio Laboral Ordinario.	José de Jesús Delgado Soto.	Reinstalación y pago de prestaciones legales y extralegales por despido injustificado.	En audiencia trifásica en etapa de conciliación.
580/2021 Juicio Ordinario Laboral.	Isabel Hernández Cruz.	Reinstalación por despido injustificado.	En audiencia trifásica de conciliación, depuración procesal ofrecimiento y admisión de pruebas.
25/2022 Juicio Laboral Ordinario.	Víctor Hugo Miranda Zepeda	Indemnización Constitucional por despido injustificado.	Aun no hay acuerdo para señalar fecha de audiencia trifásica.
2006/2022 Juicio Laboral Ordinario.	Víctor Hugo Miranda Zepeda.	Pago de prestaciones extralegales.	En audiencia de previo y especial pronunciamiento de acumulación.
2197/2022 Juicio Laboral Ordinario.	Cynthia Bernal Ibáñez.	Reinstalación y pago de prestaciones legales y extralegales por despido injustificado.	En audiencia trifásica.

JUNTA LOCAL DE CONCILIACIÓN Y ARBITRAJE DEL VALLE DE TOLUCA			
J4/57/2020 Juicio Laboral Ordinario	Gabriela Portillo Villa Franco.	Indemnización Constitucional, por despido injustificado.	Etapa inicial de conciliación, demanda, y excepciones y defensas.
J4/42/2020 Juicio Laboral Ordinario.	Paola Campos Rodríguez.	Indemnización Constitucional por despido injustificado.	Etapa inicial de conciliación, demanda, y excepciones y defensas.
J3/27/2020 Juicio Laboral Ordinario.	Fanny Alejandra Flores Trejo.	Indemnización Constitucional por despido injustificado.	Etapa inicial de conciliación, demanda, y excepciones y defensas.

NOTAS A LOS ESTADOS FINANCIEROS

NOTAS DE DESGLOSE

1. ESTADO DE SITUACIÓN FINANCIERA

ACTIVO

Efectivo y Equivalentes

El efectivo en Caja y Bancos del Consejo está constituido por moneda de curso legal y se encuentra a su valor nominal proveniente de ingresos por subsidio.

Los rendimientos generados por las cuentas de cheques productivas, se registran en el periodo que se generan, como Productos Financieros y se integran como sigue:

Banco/Tesorería	<u>2023</u>	<u>2022</u>
BBVA cta. No.248	1,641.0	1,889.7
BBVA cta. No. 202	0.0	1,574.7
BBVA cta. No. 528	337.5	27,978.9
BBVA cta. No. 978	48,522.9	4,181.8
BBVA cta. No. 012	16,456.1	104,762.0
Banca Mifel cta. No.320	297.5	5,264.1
Banca Mifel cta. No.702	21.6	21.5
Banca Mifel cta. No.110	23.1	21.8
Banca Mifel cta. No. 012	269.6	254.5
Total Bancos/Tesorería	<u>67,569.3</u> =====	<u>145,949.0</u> =====

Derechos a Recibir Efectivo y Equivalentes

Los derechos a recibir efectivo y equivalentes al 31 de Diciembre de 2023, se integran de la manera siguiente:

Concepto	<u>2023</u>	<u>2022</u>
Inversiones Financieras de Corto Plazo	6,617.1	5,995.7
Cuentas por Cobrar a Corto Plazo	0.0	13.5
Deudores Diversos por Cobrar a Corto Plazo	245.0	30.0
Total Derecho a Recibir Efectivo Equivalentes	<u>6,862.1</u> =====	<u>6,039.2</u> =====



COMECyT

Inversiones Financieras a Corto Plazo

Las inversiones en valores en Instituciones de Crédito, se colocan en títulos de fondos de inversión y se valúan a valor de mercado al precio del cierre del ejercicio, de acuerdo con los contratos respectivos.

Los rendimientos generados por las inversiones en títulos de fondos de inversión, se registran en el periodo que se generan, como Productos Financieros.

Inversiones Financieras (hasta un día)	<u>2023</u>	<u>2022</u>
Mercado de Dinero Banca Mifel cta. 702	6,617.1	5,995.7
Total Inversiones Financieras	6,617.1	5,995.7
	=====	=====

Cuentas por Cobrar a Corto Plazo

Refleja los importes que se tienen pendientes de cobro, los cuales se registran como cuenta por cobrar.

	<u>2023</u>	<u>2022</u>
Alma Rosa González Valdés	0.0	13.5
Total Cuentas por Cobrar	0.0	13.5
	=====	=====

Deudores Diversos por Cobrar a Corto Plazo

	<u>2023</u>	<u>2022</u>
Enrique Antonio Maldonado Baez	0.0	4.0
Alma Rosa González Valdés	0.0	0.4
Juan Carlos Reza Juárez	0.0	2.1
María Dolores Desales García	0.0	16.5
Oscar Carbajal Gutiérrez	0.0	2.4
Edgar Alfonso Hernández Muñoz	0.0	3.2
Ana Lilia Padilla Gaytán	0.0	1.4
Fredy Casillas Vázquez	.8	0.0
Instituto de Seguridad Social del Estado de México y Municipios	244.2	0.0
Total Deudores Diversos	245.0	30.0
	=====	=====

Bienes Muebles, Inmuebles e Intangibles

Los bienes muebles adquiridos, cuyo costo unitario de adquisición incluyendo el impuesto al valor agregado con un costo igual o superior a 70 veces el valor diario de la UMA, deberán



COMECyT

registrarse contablemente como un aumento en el activo no circulante y la unidad ejecutora del gasto que los adquiera deberá informar al área de control patrimonial para que los bienes sean incluidos en el sistema de control patrimonial a fin de que el saldo de la cuenta de bienes muebles corresponda al monto total del sistema de control patrimonial incluyendo aquellos bienes adquiridos a través de fideicomisos, dichos montos deberán ser conciliados semestralmente; aquellas adquisiciones con un importe menor se deberán registrar contablemente como un gasto. En ambos casos se afectará el presupuesto de egresos en la partida y programa correspondiente.

Para efectos del control administrativo, las adquisiciones de bienes muebles, con un costo igual o mayor a 35 veces el valor diario de la UMA pero menor de 70 veces el valor diario de la UMA, también deberán incorporarse al sistema de control patrimonial, no así para la conciliación contable. Los bienes muebles adquiridos con un costo menor a 35 veces el valor diario de la UMA, se deberán considerar bienes no inventariables y no requerirán de control administrativo alguno.

Las tasas de depreciación establecidas en el Manual Único de Contabilidad Gubernamental del Estado de México, son las siguientes:

Concepto	Tasa
Vehículos	10%
Equipo de Cómputo	20%
Mobiliario y Equipo de Oficina	3%
Edificios	2%
Maquinaria	10%
El resto	10%

Se actualizó el valor de los bienes muebles, su depreciación acumulada y del ejercicio, con base en lo estipulado en el Manual Único de Contabilidad Gubernamental, que toma como base lo establecido en la NIF B-10, de las Normas de Información Financiera, emitidas por el Instituto Mexicano de Contadores Públicos, a través del CINIF, en la cual no se aplica el procedimiento de revaluación de los Estados Financieros de los Entes Gubernamentales.

No se considera como Activo No Circulante, los bienes intangibles tales como licencias de Software, redes, entre otros, estableciéndose al respecto los controles administrativos adecuados para su salvaguarda.

El importe de los bienes muebles y la depreciación acumulada, se presenta a continuación:

	<u>2023</u>	<u>2022</u>
Mobiliario y Equipo de Oficina	1,612.9	2,379.6
Equipo de Cómputo	4,233.7	4,386.2
Equipo de Foto, Cine y Grabación	185.7	167.4
Equipo de Transporte	7,140.4	7,422.8
Maquinaria, Otros Equipos y Herramientas	398.5	354.6
Total Bienes Muebles	13,571.2	14,710.6
Revaluación	91.2	99.1
Total Bienes Muebles revaluados	13,662.4	14,809.7
Depreciación acumulada	(11,535.4)	(11,994.0)
Total de Bienes Muebles neto	2,127.0	2,815.7
	=====	=====



COMECYT

Activos Diferidos

Los activos diferidos son depósitos en garantía de los contratos de servicios distribuidos de la siguiente manera:

Concepto	<u>2023</u>	<u>2022</u>
Brenda Graciela Ramírez M. (Renta de Edificio Comecyt)	60.0	60.0
Total	60.0 =====	60.0 =====

PASIVO**Otras Cuentas por Pagar a Corto Plazo**

Concepto	<u>2023</u>	<u>2022</u>
Otras Cuentas por Pagar a Corto Plazo	57,451.9	6,689.9
Total Otras Cuentas por Pagar a Corto Plazo	57,451.9 =====	6,689.9 =====

Otras Cuentas por Pagar a Corto Plazo

Esta cuenta se integra como sigue:

Otras Cuentas por Pagar a Corto Plazo	Mayor a 365	Menor o igual a 365
V. Hugo Miranda Zepeda (Gratificación Anual 2021)	5.0	
Sotec Lab, S.A. De C.V.		168.0
José Luis Bobadilla Sánchez		72.0
Hermas Valores Y Negocios S.C.		180.0
IMECOM, S.A. De C.V.		210.0
Daniel Montiel Amador		184.1
Daniel Alejandro Aquino Martínez		227.5
Gretchen Mechelle Torres Rodríguez		182.0
Laura Gisela Gasca López		182.0
Jesica Nieto Ruiz		227.6
Contaduría Asesores Certificado, S.C.		93.6
Caja General de Gobierno (Estímulos 2023)		20.8
Caja General de Gobierno		55,699.3
Total de Otras Cuentas por Pagar a Corto Plazo	5.0	57,446.9

COMECyT

Los saldos presentados en las Cuentas por Pagar a Corto Plazo, corresponden a pagos de programas de apoyo que serán cubiertos conforme a reglas operación, Servicio de Auditoría a Estados Financieros, Presupuestales y Programáticos 2023, así como reintegros a la Caja General de Gobierno.

2. ESTADO DE ACTIVIDADES

INGRESOS DE GESTIÓN

Concepto	2023	2022
Ingresos por Venta de Bienes y Servicios	15.6	0.0
Total Ingresos por Venta de Bienes y Servicios	15.6	0.0

Transferencias, Asignaciones, Subsidios y Subvenciones, y Pensiones y Jubilaciones.

Éste rubro se integra como sigue:

	2023	2022
Subsidio Estatal (Gasto Corriente)	73,222.0	0.0
Ingresos por Multas Electorales	35,407.9	0.0
Subsidio Estatal (Gasto Corriente) 2022	33,402.0	96,816.5
Ingresos por Multas Electorales 2022	2,996.7	285,055.2
Subtotal	145,028.6	381,871.7
Otros ingresos y beneficios		
Ingresos Financieros	1,996.2	4,834.3
Otros Ingresos y Beneficios Varios	9,250.6	7,434.7
Subtotal	11,246.8	12,269.0
Total de Ingresos	156,291.0	394,140.7
	=====	=====

Al 31 de Diciembre de 2023, el Organismo recibió por concepto de Ingresos por Venta de Bienes y Servicios la cantidad de 15.6 miles de pesos, Subsidio Estatal 106 millones 624 miles de pesos, de los cuales 33 millones 402 miles de pesos corresponden a contra-recibos del Ejercicio Fiscal 2022. Así también se recibieron ingresos por concepto de sanciones económicas (multas electorales) por la cantidad de 38 millones 404.6 miles de pesos, de los cuales 2 millones 996.7 miles de pesos, corresponden a sanciones electorales de 2022.



COMECyT

OTROS INGRESOS Y BENEFICIOS:

Utilidades y Rendimientos

La cantidad reflejada en este rubro para Diciembre 2023, es de 1 millón 996.2 miles de pesos, recurso que se genera principalmente por intereses de las cuentas bancarias e inversión de este Consejo.

Otros Ingresos y Beneficios Varios

La cantidad reflejada en este rubro para Diciembre es de 9 millones 250.6 miles de pesos, recursos que se integran principalmente por devoluciones de recursos no ejercidos por 8 millones 821 mil pesos.

Gastos y Otras Pérdidas

	<u>2023</u>	<u>2022</u>
Servicios Personales	28,952.9	28,083.4
Materiales y Suministros	1,240.0	1,010.3
Servicios Generales	19,849.3	16,417.1
Transferencias, Asignaciones, Subsidios y Otras Ayudas	234,138.8	242,640.6
Otros Gastos y Pérdidas Extraordinarias (Depreciación)	1,117.2	797.0
Total de Gastos y Otras Pérdidas	285,298.2 =====	288,948.4 =====

3. ESTADO DE VARIACIÓN EN LA HACIENDA PÚBLICA

El patrimonio del Organismo se integra por los resultados de ejercicios anteriores, el resultado del ejercicio y por la revaluación de activo fijo, como a continuación se describe:

Concepto	<u>2023</u>	<u>2022</u>
Resultado del Ejercicio (Ahorro/Desahorro)	-129,007.2	105,192.3
Resultado de Ejercicios Anteriores	147,654.6	42,462.3
Reevaluó de Bienes Muebles	519.1	519.4
Patrimonio Generado al 31 de Diciembre 2023	19,166.5	148,174.0

4. ESTADO DE FLUJO DE EFECTIVO

Efectivo y Equivalente

El saldo Inicial y Final en la cuenta de Efectivo y Equivalentes se describen a continuación:

Concepto	<u>2023</u>	<u>2022</u>
Efectivo en Bancos-Tesorería	67,569.3	145,949.0
Total Efectivo y Equivalentes	67,569.3	145,949.0



CONCILIACIÓN DE LOS FLUJOS DE EFECTIVO NETOS DE LAS ACTIVIDADES DE OPERACIÓN Y LA CUENTA DE AHORRO/DESAHORRO ANTES DE RUBROS EXTRAORDINARIOS.

Integración de Flujo de Efectivo	2023	2022
Flujos Netos de Efectivo por Actividades de Operación	-129,007.2	105,192.3
Flujos Netos de Efectivo por Actividades de Inversión	-134.2	415.2
Flujos Netos de Efectivo por Actividades de Financiamiento	50,761.7	-167,070.7
Efectivo y Equivalentes al Efectivo al Inicio del Ejercicio	145,949.0	207,412.2
Efectivo y Equivalentes al Efectivo al Final del Ejercicio	67,569.3	145,949.0

5. CONCILIACIÓN ENTRE LOS INGRESOS PRESUPUESTARIOS Y CONTABLES, ASÍ COMO ENTRE LOS EGRESOS PRESUPUESTARIOS Y LOS GASTOS CONTABLES

Consejo Mexiquense de Ciencia y Tecnología	
Conciliación entre los Ingresos Presupuestarios y Contables	
Correspondiente del 1 de Enero al 31 de Diciembre de 2023	
(Miles de Pesos)	
1. Ingresos Presupuestarios	303,017.9
2. Más Ingresos Contables no Presupuestarios	0.0
Ingresos Financieros	
Incremento por Variación de Inventarios	
Disminución del Exceso de Estimaciones por Pérdida o Deterioro u Obsolescencia	
Disminución del Exceso de Provisiones	
Otros Ingresos y Beneficios Varios	
Otros Ingresos Contables no Presupuestarios	
3. Menos Ingresos Presupuestarios no Contables	146,726.9
Aprovechamientos Patrimoniales	
Ingresos Derivados de Financiamientos	146,726.9
Otros Ingresos Presupuestarios no Contables	
4. Ingresos Contables (4 = 1 + 2 - 3)	156,291.0



COMECyT

Consejo Mexiquense de Ciencia y Tecnología
Conciliación entre los Egresos Presupuestarios y los Gastos Contables
Correspondiente del 1 de Enero al 31 de Diciembre de 2023
(Miles de Pesos)

1.- Total de Egresos Presupuestarios	291,231.9
2.- Menos Egresos Presupuestarios no Contables	7,050.9
Materias Primas y Materiales de Producción y Comercialización	
Materiales y Suministros	
Mobiliario y Equipo de Administración	279.1
Mobiliario y Equipo Educativo y Recreativo	62.3
Equipo e Instrumental Médico y de Laboratorio	
Vehículos y Equipo de Transporte	
Equipo de Defensa y Seguridad	
Maquinaria, Otros Equipos y Herramientas	43.9
Activos Biológicos	
Bienes Inmuebles	
Activos Intangibles	
Obra Pública en Bienes de Dominio Público	
Obra Pública en Bienes Propios	
Acciones y Participaciones de Capital	
Compra de Títulos y Valores	
Concesión de Préstamos	
Inversiones en Fideicomisos, Mandatos y Otros Análogos	
Provisiones para Contingencias y Otras Erogaciones Especiales	
Amortización de la Deuda Pública	
Adeudos de Ejercicios Fiscales Anteriores (ADEFAS)	6,665.6
Otros Egresos Presupuestales no Contables	
3. Más Gastos Contables no Presupuestales	1,117.2
Estimaciones, Depreciaciones, Deterioros, Obsolescencia y Amortizaciones	1,073.7
Provisiones	
Disminución de Inventarios	
Aumento por Insuficiencia de Estimaciones por Pérdida o Deterioro u Obsolescencia	
Aumento por Insuficiencia de Provisiones	
Otros Gastos	43.5
Otros Gastos Contables no Presupuestales	
4. Total de Gasto Contable (4 = 1 - 2 + 3)	285,298.2



NOTAS DE MEMORIA (CUENTAS DE ORDEN)

Las cuentas que se manejan para efectos de esas notas son las siguientes

Consejo Mexiquense de Ciencia y Tecnología		
CUENTAS DE ORDEN CONTABLES		
(Miles de Pesos)		
	<u>2 0 2 3</u>	<u>2 0 2 2</u>
CUENTAS DEUDORAS		
Almacén	3,105.5	2,343.3
	<u>3,105.5</u>	<u>2,343.3</u>
CUENTAS ACREEDORAS		
Artículos Disponibles por el Almacén	693.7	545.7
Artículos Distribuidos por el Almacén	2,411.8	1,797.6
	<u>3,105.5</u>	<u>2,343.3</u>

Consejo Mexiquense de Ciencia y Tecnología		
CUENTAS DE ORDEN PRESUPUESTALES		
(Miles de Pesos)		
	<u>2 0 2 3</u>	<u>2 0 2 2</u>
CUENTAS DEUDORAS		
Ley de Ingresos Estimada	291,231.9	657,704.7
Presupuesto de Egresos por Ejercer de Gastos de Funcionamiento	0.0	6,169.8
Presupuesto de Egresos Devengado de Gasto de Funcionamiento	93.6	956.2
Presupuesto de Egresos Pagado de Gastos de Funcionamiento	49,948.6	44,554.6
Presupuesto de Egresos por Ejercer de Transferencias, Asignaciones, Subsidios y Otras Ayudas	0.0	188,864.0
Presupuesto de Egresos Devengado de Transferencias, Asignaciones, Subsidios y Otras Ayudas	1,633.3	5,728.6
Presupuesto de Egresos Pagado de Transferencias, Asignaciones, Subsidios y Otras Ayudas	232,505.5	236,912.0
Presupuesto de Egresos por Ejercer de Bienes Muebles, Inmuebles e Intangibles	0.0	775.2
Presupuesto de Egresos Pagado de Bienes Muebles, Inmuebles e Intangibles	385.3	35.0
Presupuesto de Egresos por Ejercer de Intereses, Comisiones y Otros Gastos de la Deuda Pública	0.0	6,197.7
Presupuesto de Egresos Pagado de Intereses, Comisiones y Otros Gastos de la Deuda Pública	6,665.6	167,511.6
	<u>582,463.8</u>	<u>1,315,409.4</u>
CUENTAS ACREEDORAS		
Ley de Ingresos por Ejecutar	-11,786.0	230,437.9
Ley de Ingresos Recaudado	303,017.9	427,266.8
Presupuesto de Egresos Aprobado de Gastos de Funcionamiento	50,042.2	51,680.6
Presupuesto de Egresos Aprobado de Transferencias, Asignaciones, Subsidios y Otras Ayudas	234,138.8	431,504.6
Presupuesto de Egresos Aprobado de Intereses, Comisiones y Otros Gastos de la Deuda Pública	6,665.6	173,709.3
Presupuesto de Egresos Aprobado de Bienes Muebles, Inmuebles e Intangibles	385.3	810.2
	<u>582,463.8</u>	<u>1,315,409.4</u>



NOTAS DE GESTIÓN ADMINISTRATIVA

1. INTRODUCCIÓN

Los Estados Financieros del Consejo Mexiquense de Ciencia y Tecnología, proveen de información financiera a los principales usuarios de la misma, al Congreso y a los ciudadanos.

2. PANORAMA ECONÓMICO Y FINANCIERO

Los recursos recibidos por el Gobierno del Estado de México en este ejercicio, son utilizados para dar cumplimiento a los objetivos del Organismo, entre los cuales destaca el difundir y apoyar los avances de la ciencia, así como propiciar el desarrollo y aprovechamiento de nuevas tecnologías para satisfacer las necesidades de la sociedad mexiquense, contando con procesos transparentes que permitan el óptimo aprovechamiento de los recursos asignados y así promover el avance científico y tecnológico del Estado de México a través de la vinculación entre los sectores productivo y social con los Centros de Investigación e Instituciones de Educación Superior.

3. AUTORIZACIÓN E HISTORIA

CONSTITUCIÓN

El 6 de abril de 2000 se publicó en la “Gaceta del Gobierno” del Estado de México, el Decreto del Ejecutivo del Estado por el que se creó el Consejo Mexiquense de Ciencia y Tecnología (COMECYT), como un Organismo Público Descentralizado, con personalidad jurídica y patrimonio propios, sectorizado a la entonces Secretaría de Educación, Cultura y Bienestar Social; ; así mismo mediante acuerdo del Ejecutivo del Estado publicado en la Gaceta del Gobierno el 28 de junio de 2007, se determinó la sectorización del Organismo en la Secretaría de Finanzas.

Las tareas de modernización administrativa del Consejo Mexiquense de Ciencia y Tecnología son promovidas actualmente por el Director General del Organismo y coordinadas en su ejecución por la Dirección Jurídico Administrativa y de Igualdad de Género, lo que ha permitido agilizar la toma de decisiones para impulsar en mayor medida las acciones que se realizan al respecto.

En agosto de 2007, la Secretaría de Finanzas autorizó una reestructuración administrativa al Consejo, la cual consistió en la formalización de la Secretaría Particular en la estructura orgánica, la creación de seis Unidades Administrativas y el cambio de denominación de cuatro, quedando conformado su organigrama por 15 Unidades Administrativas: una Dirección General, una Secretaría Particular, una Unidad de Apoyo Administrativo, una Contraloría Interna, una Unidad de Sistemas, una Unidad de Apoyo Jurídico, tres Direcciones de Área y seis Departamentos.

El Plan de Desarrollo del Estado de México 2017-2023 establece que, para que la gobernabilidad sea efectiva, debe ser democrática y apegada a derecho; requiriendo que las instituciones estatales tengan las capacidades y los recursos necesarios para desempeñar cabalmente sus funciones y así responder de manera legítima y eficaz a las demandas que le plantea la sociedad.

Así, la Secretaría de Finanzas autorizó en el mes de junio de 2018 un nuevo organigrama al Consejo Mexiquense, donde se modificó la denominación de la Contraloría Interna por Órgano Interno de Control, por lo que el organigrama de este organismo descentralizado quedó integrado por las mismas 15 unidades administrativas.

Asimismo, en julio de 2018 la Secretaría de Finanzas autorizó una reestructuración administrativa al COMECYT, la cual consistió en la creación de la Dirección Jurídica Administrativa y la

COMECYT

eliminación de la Unidad de Apoyo Administrativo y la Unidad de Apoyo Jurídico; por lo que su estructura de organización pasó de 15 a 14 unidades administrativas.

El 25 de septiembre de 2018 se publicó en el Periódico Oficial “Gaceta del Gobierno” el Acuerdo por el que se reforman y derogan diversas disposiciones del Reglamento Interno del Consejo Mexiquense de Ciencia y Tecnología.

Que el 10 de mayo de 2018, se publicó en el periódico oficial Gaceta del Gobierno, el decreto número 309 por el que se reformaron y adicionaron diversas disposiciones de la Ley Orgánica de la Administración Pública del Estado de México, de la Ley de Acceso a las Mujeres a una Vida Libre de Violencia del Estado de México y de la Ley de Igualdad de Trato y Oportunidades entre Mujeres y Hombres del Estado de México, con el objeto de establecer unidades administrativas encargadas de implementar e institucionalizar la perspectiva de género.

Es por lo anterior que en fecha 31 de enero de 2022, la Secretaría de Finanzas autorizó la reestructura de organización del Consejo Mexiquense de Ciencia y Tecnología, la cual consistió en la creación de seis Unidades Administrativas y el cambio de denominación de la Dirección Jurídica Administrativa por Dirección Jurídico Administrativa y de Igualdad de Género, quedando conformado su organigrama por 20 Unidades Administrativas: una Dirección General, una Secretaría Particular, una Unidad de Sistemas, una Unidad de Información, Planeación, Programación y Evaluación, un Órgano Interno de Control con un desdoblamiento de Área de Quejas y Área de Responsabilidades, cuatro Direcciones de Área y nueve Departamentos.

Finalmente, mediante Decreto número 182 de la H. “LXI” Legislatura del Estado de México, publicado en el Periódico Oficial “Gaceta del Gobierno” en fecha 11 de septiembre de 2023, se expidió la Ley Orgánica de la Administración Pública del Estado de México, la cual en su exposición de motivos dispuso el traslado del Consejo Mexiquense de Ciencia y Tecnología de la Secretaría de Finanzas a la Secretaría de Educación, Ciencia, Tecnología e Innovación.

4. ORGANIZACIÓN Y OBJETO SOCIAL

Objeto Social

- Coordinar la integración del Programa Estatal de Ciencia y Tecnología participando en su seguimiento y evaluación;
- Establecer el Sistema Estatal de Ciencia y Tecnología para identificar los recursos, necesidades, mecanismos e información que permitan promover la investigación y la coordinación entre los generadores y los usuarios del conocimiento;
- Promover la obtención de financiamientos para apoyar la realización de proyectos de investigación científica, desarrollo tecnológico, formación de recursos humanos, y de divulgación;
- Impulsar la participación de la comunidad académica, científica y de los sectores público, productivo y social en proyectos de fomento a la investigación científica y al desarrollo tecnológico;
- Proponer políticas y estrategias eficientes de coordinación y vinculación entre las instituciones de investigación y de Educación Superior del Estado, así como con los usuarios de ciencia y tecnología;
- Proponer y ejecutar programas y acciones que promuevan la formación, capacitación y superación de recursos humanos, en los diferentes tipos educativos, para impulsar la ciencia y tecnología;
- Establecer mecanismos para difundir la ciencia y la tecnología a los sectores de la sociedad, así como para facilitar el acceso a la información del sistema estatal de ciencia y tecnología;



COMECYT

- Ejecutar acciones de articulación y vinculación de las actividades científicas y tecnológicas con los sectores público, social y privado, para el mejoramiento de los niveles socioeconómicos y culturales de la población;
- Asesorar al Gobernador del Estado en materia de ciencia y tecnología para sustentar la planeación del desarrollo económico y social de la Entidad;
- Actuar como órgano de consultar y asesoría de las dependencias, organismos auxiliares y fideicomisos públicos de la administración pública estatal y municipal para el diseño y ejecución de proyectos de investigación científica y tecnológica; el establecimiento de centros de investigación y de enseñanza científica y tecnológica; y en general, en asuntos relacionados con su objeto;
- Fomentar el desarrollo de una cultura de ciencia y tecnología entre los sectores de la sociedad;
- Asesorar y prestar servicios de apoyo en materia de ciencia y tecnología a las personas físicas y morales que lo soliciten;
- Impulsar un Sistema Estatal para el uso de Internet inalámbrico fomentando la instalación de sitios de libre acceso gratuito en todas las comunidades académicas, científicas y de los sectores públicos, productivos y sociales;
- Las demás que se establezcan en otros ordenamientos.

a) Principal Actividad

Promover y apoyar el avance científico y tecnológico, a través de una vinculación estrecha entre los sectores productivo y social, conjuntamente con los Centro de Investigación Científica y Desarrollo Tecnológico y las Instituciones de Educación Superior de la Entidad, con el propósito de lograr un desarrollo sustentable que coadyuve a la solución de las necesidades sociales y económicas del Estado.

b) Ejercicio Fiscal

Ejercicio fiscal del 1 de enero al 31 de Diciembre de 2023

c) Régimen Jurídico

El Consejo Mexiquense de Ciencia y Tecnología es un Organismo Público Descentralizado de carácter Estatal, con personalidad jurídica y patrimonio propios.

d) Consideraciones Fiscales

El régimen fiscal para el Consejo Mexiquense de Ciencia y Tecnología, es el correspondiente a personas morales con fines no lucrativos; por su estructura jurídica y actividad que desarrolla, está sujeto básicamente a lo siguiente:

Contribuciones Federales

No es Causante del Impuesto Sobre la Renta (ISR) de las personas morales. Respecto al Impuesto al Valor agregado (IVA), el que paga por las adquisiciones de servicios se registra como parte del mismo bien.

Es retenedor de ISR sobre sueldos y Salarios, Asimilados, Por Honorarios y por Arrendamiento de Inmuebles.

COMECyT

Contribuciones Locales

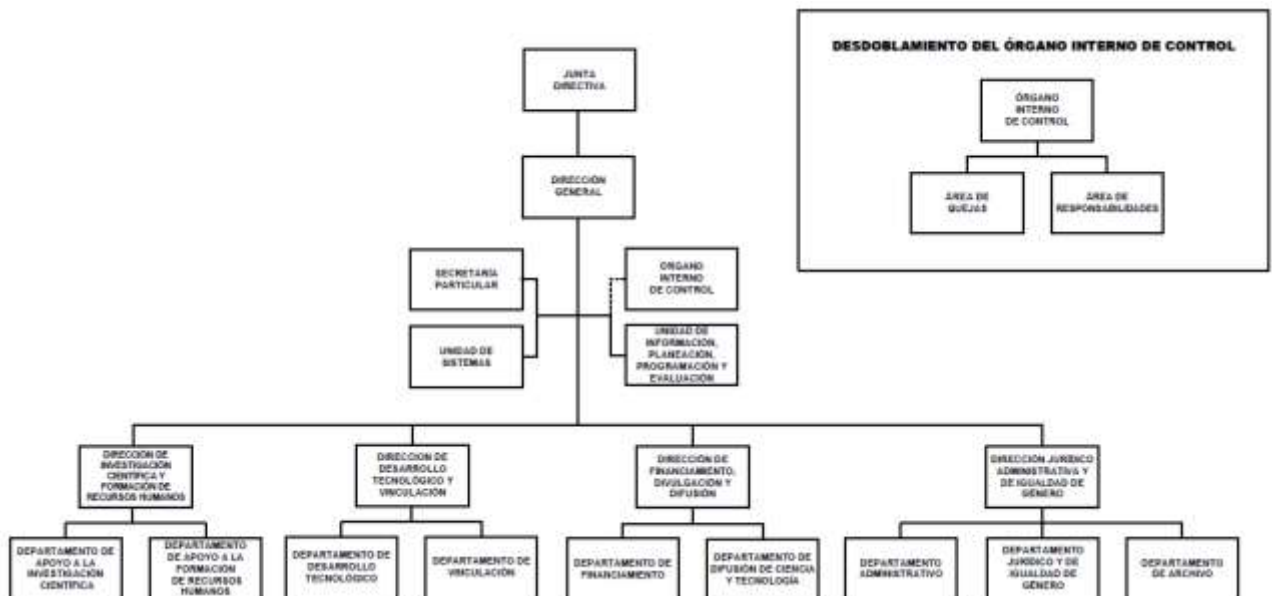
El Consejo Mexiquense con base al Artículo 23 del Código Financiero del Estado de México y Municipios, está exento del pago de impuestos, derechos y aportaciones locales.

Dentro de sus obligaciones el Consejo Mexiquense de Ciencia y Tecnología está Sujeto al Impuesto Sobre Erogaciones por Remuneraciones al Trabajo (3 por ciento sobre Nóminas).

Estructura Organizacional

ORGANIGRAMA

CONSEJO MEXIQUENSE DE CIENCIA Y TECNOLOGÍA



f) Fideicomisos, Mandatos y Análogos de los cuales es Fideicomitente o Fideicomisario

No Aplica.

5. BASES DE PREPARACIÓN DE LOS ESTADOS FINANCIEROS

El Consejo Mexiquense de Ciencia y Tecnología, como Organismo Público Descentralizado de carácter Estatal, es un Organismo Auxiliar del Poder Ejecutivo y forma parte de la Administración Pública del Estado de México, considerando en su caso, las disposiciones que sobre el particular establece la Ley para la Coordinación y Control de Organismos Auxiliares del Estado de México; por lo que registra contablemente sus operaciones al valor que tienen al momento de realizarse y preparar sus Estados Financieros con base en los Postulados Básicos de Contabilidad Gubernamental, de acuerdo con el Manual Único de Contabilidad Gubernamental para las Dependencias, Entidades Públicas del Gobierno y Municipios del Estado de México y sus Adecuaciones al Clasificador por Objeto del Gasto, en acuerdo con el Consejo Nacional de Armonización Contable (CONAC), así como la normatividad que en materia de registro contable, emite la Secretaría de Finanzas.



COMECyT

Postulados Básicos:

1. Sustancia Económica.
2. Entes Públicos.
3. Existencia Permanente.
4. Revelación Suficiente.
5. Importancia Relativa.
6. Registro e Integración Presupuestaria.
7. Consolidación de la Información Financiera.
8. Devengo Contable.
9. Valuación.
10. Dualidad Económica.
11. Consistencia.

Para el cumplimiento de su objeto y ejercicio de sus atribuciones, el Consejo Mexiquense de Ciencia y Tecnología, cuenta con servidores públicos generales y de confianza, en los Términos de la Ley Federal del Trabajo de los Servidores Públicos del Estado de México. Al respecto las relaciones laborales entre el Consejo Mexiquense y sus servidores públicos, se rigen con lo establecido en el Reglamento Interior y el Reglamento de Condiciones Generales de Trabajo de los Servidores Públicos Generales de este Consejo.

El personal del Consejo Mexiquense de Ciencia y Tecnología, goza de la seguridad social que instituye la Ley de Seguridad Social para los Servidores Públicos del Estado de México y Municipios.

6. POLÍTICAS DE CONTABILIDAD SIGNIFICATIVAS

- a) Con base en la "Circular de la Información Financiera para el Reconocimiento de los Efectos de la Inflación, que deben utilizar las Entidades del Sector Central y Auxiliar del Gobierno del Estado de México" a la que están sujetas las Entidades, del Sector Central, empresas de Participación Estatal Mayoritaria, Organismos Descentralizados, Entes Autónomos y Fideicomisos Públicos, se registra la actualización del activo fijo, su depreciación acumulada y del ejercicio.
- b) Se actualizará el valor de los bienes muebles, su depreciación acumulada y del ejercicio, con base en lo estipulado en el Manual Único de Contabilidad Gubernamental, que toma como base lo establecido en la NIF B-10, de las Normas de Información Financiera, emitidas por el Instituto Mexicano de Contadores Públicos, a través del CINIF, en la cual partir del 2007 no se aplica el procedimiento de reevaluación de los estados financieros de los entes gubernamentales.
- c) Operaciones en el extranjero y sus efectos en la información financiera gubernamental.

No Aplica.

- d) Método de Valuación de la inversión en Acciones de Compañías Subsidiarias no Consolidadas y Asociadas.

No Aplica.

- e) Sistema y Método de Valuación de Inventarios y Costo de lo Vendido.

No Aplica.

- f) Calculo de la Reserva Actuarial.

No Aplica.

COMECyT

g) Provisiones.

No Aplica.

h) Reservas.

No Aplica.

i) Cambios en Políticas Contables y Corrección de Errores.

No Aplica.

j) Depuración y Cancelación de Saldos.

Durante el Ejercicio Fiscal 2023 se realizó la cancelación de Deudores Diversos, por la cantidad de 43.5 miles de pesos, los cuales, derivado del análisis realizado fueron considerados como Cuentas Incobrables de conformidad al Manual Único de Contabilidad Gubernamental para las Dependencias y Entidades Públicas del Gobierno y Municipios del Estado de México 2023.

7. POSICIÓN EN MONEDA EXTRANJERA Y PROTECCIÓN POR RIESGO CAMBIARIO

No Aplica.

8. REPORTE ANALÍTICO DEL ACTIVO

a) La depreciación de los activos no circulantes, se calcula sobre valores de inversión por el método de línea recta a partir del mes siguiente a que se adquieren o entran en operación los bienes respectivos; aplicando los porcentos establecidos en el Manual Único de Contabilidad Gubernamental para las Dependencias y Entidades Públicas del Gobierno y Municipios del Estado de México, como se muestra en la nota de Bienes Inmuebles y Muebles

Concepto	Porcentaje
Vehículos	10%
Equipo de Cómputo	20%
Mobiliario y Equipo de Oficina	3%
Edificios	2%
Maquinaria	10%
El resto	10%

b) Cambios en el porcentaje de depreciación o valor residual de los activos.

No Aplica.

c) Importe de los gastos capitalizados en el ejercicio, tanto financieros como de investigación y desarrollo.

No Aplica.

d) Riesgos por tipo de cambio o tipo de interés de las inversiones financieras.

No Aplica.

e) Valor activado en el ejercicio de los bienes construidos por la entidad.

No Aplica.



COMECyT

f) Otras circunstancias de carácter significativo que afecten el activo, tales como bienes en garantía, señalados en embargos, litigios, títulos de inversiones entregados en garantías, baja significativa del valor de inversiones financieras, etc.

No Aplica.

g) Desmantelamiento de Activos, procedimientos, implicaciones, efectos contables.

No Aplica.

h) Administración de activos, en este Consejo los Activos se ocupan para los fines que fueron adquiridos.

Principales Variaciones en el Activo:

a) Inversiones en valores.

No Aplica.

b) Patrimonio de Organismos descentralizados de Control Presupuestario Indirecto.

No Aplica.

c) Inversiones en empresas de participación mayoritaria.

No Aplica.

d) Inversiones en empresas de participación minoritaria.

No Aplica.

e) Patrimonio de organismos descentralizados de control presupuestario directo, según corresponda.

No Aplica.

9. FIDEICOMISOS, MANDATOS Y ANÁLOGOS

No Aplica.

10. REPORTE DE LA RECAUDACIÓN

	<u>2023</u>
Ingresos por Venta de Bienes y Servicios	15.6
Subsidio Estatal (Gasto Corriente)	73,222.0
Ingresos por Multas Electorales	35,407.9
Subsidio Estatal (Gasto Corriente) 2022	33,402.0
Ingresos por Multas Electorales 2022	2,996.7
Subtotal	145,044.2
Otros ingresos y beneficios	
Ingresos Financieros	1,996.2
Otros Ingresos y Beneficios Varios	9,250.6
Subtotal	11,246.8
Total de Ingresos	156,291.0
	=====



11. INFORMACIÓN SOBRE LA DEUDA Y EL REPORTE ANALÍTICO DE LA DEUDA

No Aplica.

12. CALIFICACIONES OTORGADAS

No Aplica.

13. PROCESO DE MEJORA.

El Consejo Mexiquense de Ciencia y Tecnología, con base en las observaciones y sugerencias emitidas en su caso por las instancias de control y fiscalización, así como su responsabilidad sobre la objetividad, confiabilidad y oportunidad, en la preparación y presentación de la información financiera y presupuestal, como base para control y toma de decisiones sobre las operaciones, ejecución de programas, ejercicio del presupuesto y cumplimiento de los objetivos institucionales, promueve su seguimiento y los avances para su atención oportuna, de conformidad con las sugerencias y, en su caso, medidas correctivas y preventivas, así como acciones de mejora propuestas, que eviten su recurrencia y fomente el manejo transparente de los recursos públicos e información sobre su gestión, con los avances y resultados que se informan a la Administración del Organismo.

14. INFORMACIÓN POR SEGMENTOS

No Aplica.

15. EVENTOS POSTERIORES AL CIERRE

No se presentó situación alguna en el periodo posterior al cierre, sobre hechos que afectaran económicamente al Organismo.

16. PARTES RELACIONADAS

No Aplica.

17. RESPONSABILIDAD SOBRE LA PRESENTACIÓN RAZONABLE DE LA INFORMACIÓN CONTABLE

“Bajo protesta de decir verdad declaramos que los estados financieros y sus notas, son razonablemente correctos y son responsabilidad del emisor”.

El Despacho Borja Rendón Consultores, S.C. dictaminó los Estados Financieros del Consejo Mexiquense de Ciencia y Tecnología al 31 de Diciembre de 2023, informando que presenta razonablemente en todos los aspectos materiales la situación financiera de este Consejo.

¡El poder de servir!

COMECyT



INFORMACIÓN PRESUPUESTARIA



¡El poder de servir!

COMECyT



COMECyT

Consejo Mexiquense de Ciencia y Tecnología												
Ingresos y Egresos												
Del 1 de Enero al 31 de Diciembre de 2023												
(Miles de Pesos)												
CONCEPTO	AUTORIZADO	%	AMPLIACIÓN	REDUCCIÓN	AUTORIZADO FINAL	%	PRESUPUESTO EJERCIDO	%	VARIACIÓN INICIAL	%	VARIACIÓN MODIFICADO	%
INGRESOS:	624,514.8	100.0	225,262.9	558,545.8	291,231.9	100.0	303,017.9	100.0	-321,496.9	-51.5	-11,786.0	-4.0
Superávit Ejercicio Anterior												
Ordinarios	624,514.8	100.0	73,597.3	558,545.8	139,566.3	47.9	156,291.0	51.6	-468,223.8	-75.0	-16,724.7	-12.0
Estatales	624,514.8	100.0	73,597.3	558,545.8	139,566.3	47.9	156,291.0	51.6	-468,223.8	-75.0	-16,724.7	-12.0
- Tributarios												
Impuestos sobre Erogaciones												
Impuestos sobre Tenencia												
Otros Impuestos y Accesorios												
- No Tributarios							1,996.2	.7	1,996.2		-1,996.2	
Derechos												
Sector Central												
Organismos Auxiliares												
Aportaciones de Mejoras												
Productos							1,996.2	.7	1,996.2		-1,996.2	
Aprovechamientos												
Ingresos Financieros												
Aportaciones y Cuotas de Seguridad Social												
Ingreso por Venta de Bienes y Servicios	468,696.9	75.0	389.4	440,013.2	29,073.1	10.0	9,266.2	3.1	-459,430.7	-98.0	19,806.9	68.1
Transferencias, Asignaciones, Subsidio y Otras Ayt.	155,817.9	25.0	73,207.9	118,532.6	110,493.2	37.9	145,028.6	47.9	-10,789.3	-6.9	-34,535.4	-31.3
Federales												
Participaciones Federales												
Fondos de Aportaciones Ramo 33												
Otros Apoyos Federales												
Extraordinarios			151,665.6		151,665.6	52.1	146,726.9	48.4	146,726.9		4,938.7	3.3
Generación de ADEFAS			6,665.6		6,665.6	2.3	1,726.9	.6	1,726.9		4,938.7	74.1
Financiamientos			145,000.0		145,000.0	49.8	145,000.0	47.9	145,000.0			
EGRESOS:	624,514.8	100.0	266,932.9	600,215.8	291,231.9	100.0	291,231.9	100.0	333,282.9	53.4		
Poderes Legislativo y Judicial												
Poder Legislativo												
Poder Judicial												
Gasto Total de Poder Ejecutivo	624,514.8	100.0	266,932.9	600,215.8	291,231.9	100.0	291,231.9	100.0	333,282.9	53.4		
Gasto Programable:	624,514.8	100.0	260,267.3	600,215.8	284,566.3	97.7	284,566.3	97.7	339,948.5	54.4		
Gasto Corriente	57,785.1	9.3	50,271.3	58,014.2	50,042.2	17.2	50,042.2	17.2	7,742.9	13.4		
Servicios Personales	31,373.0	5.0	4,121.9	6,542.0	28,952.9	9.9	28,952.9	9.9	2,420.1	7.7		
Gasto Operativo	26,412.1	4.2	46,149.4	51,472.2	21,089.3	7.2	21,089.3	7.2	5,322.8	20.2		
- Materiales y Suministros	1,022.3	.2	407.3	189.6	1,240.0	.4	1,240.0	.4	-217.7	-21.3		
- Servicios Generales	25,389.8	4.1	45,742.1	51,282.6	19,849.3	6.8	19,849.3	6.8	5,540.5	21.8		
Transferencias	566,729.7	90.7	209,610.2	542,201.1	234,138.8	80.4	234,138.8	80.4	332,590.9	58.7		
- Organismos Autónomos												
- Subsidios y Apoyos	566,729.7	90.7	209,610.2	542,201.1	234,138.8	80.4	234,138.8	80.4	332,590.9	58.7		
Inversión Pública			385.8	.5	385.3	.1	385.3	.1	-385.3			
- Bienes Muebles e Inmuebles			385.8	.5	385.3	.1	385.3	.1	-385.3			
- Obra Pública												
- Inversión Financiera												
Gasto no Programable			6,665.6		6,665.6	2.3	6,665.6	2.3	-6,665.6			
Transferencias a Municipios												
- Participaciones												
- Aportaciones del Ramo 33												
- Convenios												
Deuda Pública			6,665.6		6,665.6	2.3	6,665.6	2.3	-6,665.6			
- Costo Financiero de la Deuda												
- Amortizaciones												
- Pago de ADEFAS			6,665.6		6,665.6	2.3	6,665.6	2.3	-6,665.6			
Superávit(+)/ Déficit (-)			-41,670.0	-41,670.0			11,786.0	4.0	-11,786.0		-11,786.0	
% de los Ingresos							3.9					



COMECyT

Consejo Mexiquense de Ciencia y Tecnología
Indicadores de Postura Fiscal
Del 1 de Enero al 31 de Diciembre de 2023
(Miles de Pesos)

Concepto	Estimado	Devengado	Pagado
I. Ingresos Presupuestarios (I=1+2)	624,514.8	303,017.9	303,017.9
1. Ingresos del Gobierno de la Entidad Federativa			
2. Ingresos del Sector Paraestatal	624,514.8	303,017.9	303,017.9
II. Egresos Presupuestarios (II=3+4)	624,514.8	291,231.9	289,505.0
3. Egresos del Gobierno de la Entidad Federativa			
4. Egresos del Sector Paraestatal	624,514.8	291,231.9	289,505.0
III. Balance Presupuestario (Superávit o Déficit) (III = I - II)	0.0	11,786.0	13,512.9

Concepto	Estimado	Devengado	Pagado
III. Balance presupuestario (Superávit o Déficit)	0.0	11,786.0	13,512.9
IV. Intereses, Comisiones y Gastos de la Deuda	0.0	0.0	0.0
V. Balance Primario (Superávit o Déficit) (V= III - IV)	0.0	11,786.0	13,512.9

Concepto	Estimado	Devengado	Pagado
A. Financiamiento	0.0	0.0	0.0
B. Amortización de la deuda	0.0	0.0	0.0
C. Endeudamiento ó desendeudamiento (C = A - B)	0.0	0.0	0.0



COMECyT

Consejo Mexiquense de Ciencia y Tecnología
Estado Análítico de Ingresos
Del 1 de Enero al 31 de Diciembre de 2023
(Miles de Pesos)

Rubro de Ingresos	Ingreso					Diferencia (6= 5 - 1)
	Estimado	Ampliaciones y Reducciones	Modificado	Devengado	Recaudado	
	(1)	(2)	(3= 1 + 2)	(4)	(5)	
Impuestos						
Cuotas y Aportaciones de Seguridad Social						
Contribuciones de Mejoras						
Derechos						
Productos	.0	.0	.0	1,996.2	1,996.2	1,996.2
Aprovechamientos	.0	373.8	373.8	9,250.6	9,250.6	9,250.6
Ingresos por Ventas de Bienes, Prestación de Servicios y Otros Ingresos	468,696.9	-439,997.6	28,699.3	15.6	15.6	-468,681.3
Participaciones, Aportaciones, Convenios, Incentivos Derivados de la Colaboración Fiscal y Fondos Distintos de Aportaciones	.0	.0	.0	.0	.0	.0
Transferencias, Asignaciones, Subsidios y Subvenciones, y Pensiones y Jubilaciones	155,817.9	-45,324.7	110,493.2	145,028.6	145,028.6	-10,789.3
Ingresos Derivados de Financiamientos	.0	151,665.6	151,665.6	146,726.9	146,726.9	146,726.9
Total	624,514.8	-333,282.9	291,231.9	303,017.9	303,017.9	-321,496.9
				Ingresos excedentes¹		

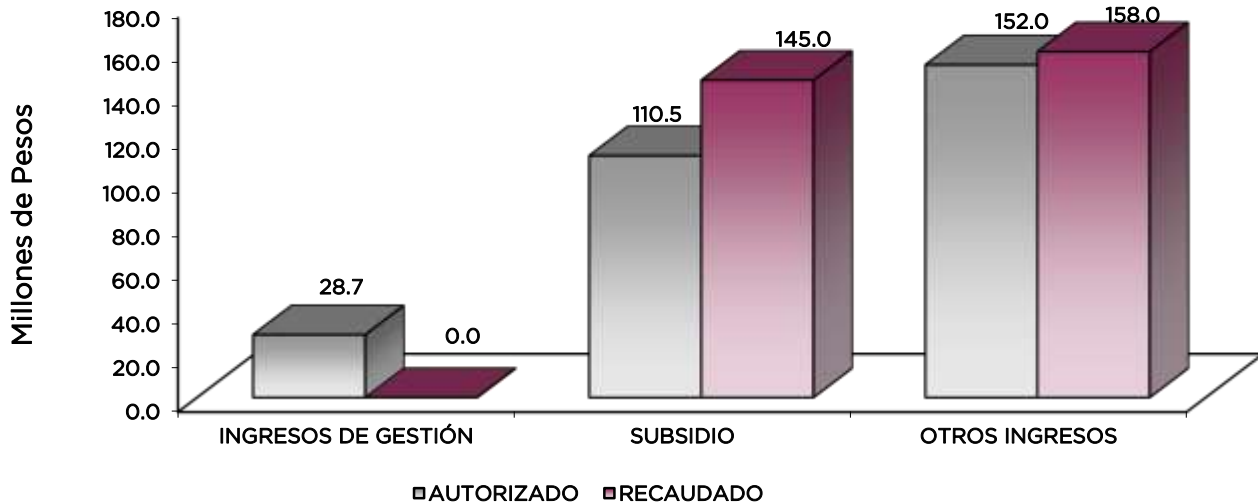
Estado Análítico de Ingresos Por Fuente de Financiamiento	Ingreso					Diferencia (6= 5 - 1)
	Estimado	Ampliaciones y Reducciones	Modificado	Devengado	Recaudado	
	(1)	(2)	(3= 1 + 2)	(4)	(5)	
Ingresos del Poder Ejecutivo Federal o Estatal y de los Municipios	.0	.0	.0	.0	.0	.0
Impuestos						
Cuotas y Aportaciones de Seguridad Social						
Contribuciones de Mejoras						
Derechos						
Productos						
Aprovechamientos						
Participaciones, Aportaciones, Convenios, Incentivos Derivados de la Colaboración Fiscal y Fondos Distintos de Aportaciones						
Transferencias, Asignaciones, Subsidios y Subvenciones, y Pensiones y Jubilaciones						
Ingresos de los Entes Públicos de los Poderes Legislativo y Judicial, de los Órganos Autónomos y del Sector Paraestatal o Paramunicipal, así como de las Empresas Productivas del Estado	624,514.8	-484,948.5	139,566.3	156,291.0	156,291.0	-468,223.8
Cuotas y Aportaciones de Seguridad Social						
Productos	.0	.0	.0	1,996.2	1,996.2	1,996.2
Ingresos por Venta de Bienes, Prestación de Servicios y Otros Ingresos	468,696.9	-439,623.8	29,073.1	9,266.2	9,266.2	-459,430.7
Transferencias, Asignaciones, Subsidios y Subvenciones, y Pensiones y Jubilaciones	155,817.9	-45,324.7	110,493.2	145,028.6	145,028.6	-10,789.3
Ingresos Derivados de Financiamiento	.0	151,665.6	151,665.6	146,726.9	146,726.9	146,726.9
Ingresos Derivados de Financiamientos	.0	151,665.6	151,665.6	146,726.9	146,726.9	146,726.9
Total	624,514.8	-333,282.9	291,231.9	303,017.9	303,017.9	-321,496.9
				Ingresos excedentes¹		



COMECyT

Consejo Mexiquense de Ciencia y Tecnología
INGRESOS
(Miles de Pesos)

INGRESOS	AUTORIZADO	PRESUPUESTO 2023			TOTAL AUTORIZADO	RECAUDADO	VARIACIÓN	
		ASIGNACIONES Y/O AMPLIACIONES	REDUCCIONES Y/O DISMINUCIONES	IMPORTE			%	
INGRESOS DE GESTIÓN	468,696.9	15.6	440,013.2	28,699.3	15.6	28,683.7	99.9	
Ingresos por Venta de Bienes y Servicios	468,696.9	15.6	440,013.2	28,699.3	15.6	28,683.7	99.9	
PARTICIPACIONES, APORTACIONES, TRANSFERENCIAS, ASIGNACIONES, SUBSIDIOS Y OTRAS AYUDAS	155,817.9	73,207.9	118,532.6	110,493.2	145,028.6	-34,535.4	-31.3	
Subsidio	155,817.9	73,207.9	118,532.6	110,493.2	145,028.6	-34,535.4	-31.3	
OTROS INGRESOS Y BENEFICIOS		152,039.4		152,039.4	157,973.7	-5,934.3	-3.9	
Productos					1,996.2	-1,996.2		
Pasivos que se Generen como Resultado de Erogaciones que se Devengan en el Ejercicio Fiscal pero que queden Pendientes de Liquidar al Cierre del Mismo		6,665.6		6,665.6	1,726.9	4,938.7	74.1	
Disponibilidades		145,000.0		145,000.0	145,000.0			
Ingresos Diversos		373.8		373.8	9,250.6	-8,876.8	-2,374.7	
T O T A L	624,514.8	225,262.9	558,545.8	291,231.9	303,017.9	-11,786.0	-4.0	



NOTAS AL PRESUPUESTO DE INGRESOS

INGRESOS

Se tuvo previsto recaudar ingresos por 624 millones 514.8 miles de pesos, posteriormente se autorizaron ampliaciones y cancelaciones netas de menos, por 333 millones 282.9 miles de pesos, obteniendo un autorizado por 291 millones 231.9 miles de pesos, logrando recaudar 303 millones 17.9 miles de pesos, por lo que se obtuvo una variación de 11 millones 786 mil pesos, que representó el 4 por ciento del total autorizado.

INGRESOS DE GESTIÓN

Ingresos por Venta de Bienes y Servicios

Se tuvo previsto recaudar 468 millones 696.9 miles de pesos, posteriormente se autorizaron ampliaciones y cancelaciones netas por 439 millones 997.6 miles de pesos obteniendo un autorizado por 28 millones 699.3 miles de pesos, recaudando 15.6 miles de pesos, por lo que se obtuvo una variación de 28 millones 683.7 miles de pesos que representó el 99.9 por ciento del total autorizado.

PARTICIPACIONES, APORTACIONES, TRANSFERENCIAS, ASIGNACIONES, SUBSIDIOS Y OTRAS AYUDAS

Subsidio

Se tuvo previsto recaudar ingresos por 155 millones 817.9 miles de pesos, posteriormente se autorizaron ampliaciones y cancelaciones presupuestales netas por menos 45 millones 324.7 miles pesos, lo que determinó un presupuesto autorizado por 110 millones 493.2 miles de pesos, logrando recaudar 145 millones 28.6 miles de pesos, obteniendo una variación de 34 millones 535.4 miles de pesos, lo que representó el 31.3 por ciento del total autorizado.

OTROS INGRESOS Y BENEFICIOS

Durante el ejercicio se recaudaron 157 millones 973.7 miles de pesos, principalmente de disponibilidades financieras.



COMECyT

Consejo Mexiquense de Ciencia y Tecnología
Estado Análítico del Ejercicio del Presupuesto de Egresos
Clasificación por Objeto del Gasto (Capítulo y Concepto)
Del 1 de Enero al 31 de Diciembre de 2023
(Miles de Pesos)

Concepto	Egresos					Subejercicio 6 = (3 - 4)
	Aprobado	Ampliaciones/ (Reducciones)	Modificado	Devengado	Pagado	
	1	2	3 = (1 + 2)	4	5	
Servicios Personales	31,373.0	-2,420.1	28,952.9	28,952.9	28,952.9	.0
Remuneraciones al Personal de Carácter Permanente	13,924.5	-1,311.7	12,612.8	12,612.8	12,612.8	.0
Remuneraciones al Personal de Carácter Transitorio			.0			.0
Remuneraciones Adicionales y Especiales	8,708.2	851.6	9,559.8	9,559.8	9,559.8	.0
Seguridad Social	6,597.3	-1,945.5	4,651.8	4,651.8	4,651.8	.0
Otras Prestaciones Sociales y Económicas	1,893.2	82.8	1,976.0	1,976.0	1,976.0	.0
Previsiones			.0			.0
Pago de Estímulos a Servidores Públicos	249.8	-97.3	152.5	152.5	152.5	.0
Materiales y Suministros	1,022.3	217.7	1,240.0	1,240.0	1,240.0	.0
Materiales de Administración, Emisión de Documentos y Artículos Oficiales	490.7	237.4	728.1	728.1	728.1	.0
Alimentos y Utensilios	127.8	-6.1	121.7	121.7	121.7	.0
Materias Primas y Materiales de Producción y Comercialización			.0			.0
Materiales y Artículos de Construcción y de Reparación	153.0	-5.0	148.0	148.0	148.0	.0
Productos Químicos, Farmacéuticos y de Laboratorio	10.0	-3.2	6.8	6.8	6.8	.0
Combustibles, Lubrificantes y Aditivos	198.0	-4.5	193.5	193.5	193.5	.0
Vestuario, Blancos, Prendas de Protección y Artículos Deportivos	.0	.0	.0	.0	.0	.0
Materiales y Suministros Para Seguridad			.0			.0
Herramientas, Refacciones y Accesorios Menores	42.8	-9.0	41.9	41.9	41.9	.0
Servicios Generales	25,389.8	-5,540.5	19,849.3	19,849.3	19,755.7	.0
Servicios Básicos	753.4	-413.0	340.4	340.4	340.4	.0
Servicios de Arrendamiento	2,220.7	-865.8	1,354.9	1,354.9	1,354.9	.0
Servicios Profesionales, Científicos, Técnicos y Otros Servicios	16,702.1	-4,202.5	12,499.6	12,499.6	12,406.0	.0
Servicios Financieros, Bancarios y Comerciales	225.7	-142.3	83.4	83.4	83.4	.0
Servicios de Instalación, Reparación, Mantenimiento y Conservación	764.3	263.8	1,028.1	1,028.1	1,028.1	.0
Servicios de Comunicación Social y Publicidad	1,090.1	249.2	1,339.3	1,339.3	1,339.3	.0
Servicios de Traslado y Viáticos	363.6	-77.6	286.0	286.0	286.0	.0
Servicios Oficiales	2,371.0	-272.7	2,098.3	2,098.3	2,098.3	.0
Otros Servicios Generales	898.9	-79.6	819.3	819.3	819.3	.0
Transferencias, Asignaciones, Subsidios y Otras Ayudas	566,729.7	-332,590.9	234,138.8	234,138.8	232,505.5	.0
Transferencias Internas y Asignaciones al Sector Público			.0			.0
Transferencias al Resto del Sector Público			.0			.0
Subsidios y Subvenciones	543,588.2	-365,711.9	177,876.3	177,876.3	176,243.0	.0
Ayudas Sociales	23,141.5	33,121.0	56,262.5	56,262.5	56,262.5	.0
Pensiones y Jubilaciones			.0			.0
Transferencias a Fideicomisos, Mandatos y Otros Análogos			.0			.0
Transferencias a la Seguridad Social			.0			.0
Donativos			.0			.0
Transferencias al Exterior			.0			.0
Bienes Muebles, Inmuebles e Intangibles	.0	385.3	385.3	385.3	385.3	.0
Mobiliario y Equipo de Administración	.0	279.1	279.1	279.1	279.1	.0
Mobiliario y Equipo Educativo y Recreativo	.0	62.3	62.3	62.3	62.3	.0
Equipo e Instrumental Médico y de Laboratorio			.0			.0
Vehículos y Equipo de Transporte			.0			.0
Equipo de Defensa y Seguridad			.0			.0
Maquinaria, Otros Equipos y Herramientas	.0	43.9	43.9	43.9	43.9	.0
Activos Biológicos			.0			.0
Bienes Inmuebles			.0			.0
Activos Intangibles			.0			.0
Inversión Pública	.0	.0	.0	.0	.0	.0
Obra Pública en Bienes de Dominio Público			.0			.0
Obra Pública en Bienes Propios			.0			.0
Proyectos Productivos y Acciones de Fomento			.0			.0
Inversiones Financieras y Otras Provisiones	.0	.0	.0	.0	.0	.0
Inversiones Para el Fomento de Actividades Productivas			.0			.0
Acciones y Participaciones de Capital			.0			.0
Compra de Títulos y Valores			.0			.0
Concesión de Préstamos			.0			.0
Inversiones en Fideicomisos, Mandatos y Otros Análogos			.0			.0
Otras Inversiones Financieras			.0			.0
Provisiones para Contingencias y Otras Erogaciones Especiales			.0			.0
Participaciones y Aportaciones	.0	.0	.0	.0	.0	.0
Participaciones			.0			.0
Aportaciones			.0			.0
Convenios			.0			.0
Deuda Pública	.0	6,665.6	6,665.6	6,665.6	6,665.6	.0
Amortización de la Deuda Pública			.0			.0
Intereses de la Deuda Pública			.0			.0
Comisiones de la Deuda Pública			.0			.0
Gastos de la Deuda Pública			.0			.0
Costo por Coberturas			.0			.0
Apoyos Financieros			.0			.0
Adeudos de Ejercicios Fiscales Anteriores	.0	6,665.6	6,665.6	6,665.6	6,665.6	.0
Total del Gasto	624,514.8	-333,282.9	291,231.9	291,231.9	289,505.0	.0



COMECyT

Consejo Mexiquense de Ciencia y Tecnología
Estado Analítico del Ejercicio del Presupuesto de Egresos
Clasificación Económica (por Tipo de Gasto)
Del 1 de Enero al 31 de Diciembre de 2023
(Miles de Pesos)

Concepto	Egresos					Subejercicio 6 = (3 - 4)
	Aprobado	Ampliaciones/ (Reducciones)	Modificado	Devengado	Pagado	
	1	2	3 = (1 + 2)	4	5	
Gasto Corriente	624,514.8	- 340,333.8	284,181.0	284,181.0	282,454.1	0.0
Gasto de Capital		385.3	385.3	385.3	385.3	0.0
Amortización de la Deuda y Disminución de Pasivos		6,665.6	6,665.6	6,665.6	6,665.6	0.0
Pensiones y Jubilaciones						0.0
Participaciones						0.0
Total del Gasto	624,514.8	- 333,282.9	291,231.9	291,231.9	289,505.0	-

Consejo Mexiquense de Ciencia y Tecnología
Estado Analítico del Ejercicio del Presupuesto de Egresos
Clasificación Administrativa
Del 1 de Enero al 31 de Diciembre de 2023
(Miles de Pesos)

Concepto	Egresos					Subejercicio 6 = (3 - 4)
	Aprobado	Ampliaciones/ (Reducciones)	Modificado	Devengado	Pagado	
	1	2	3 = (1 + 2)	4	5	
Entidades Paraestatales y Fideicomisos No Empresariales y No Financieros	624,514.8	- 333,282.9	291,231.9	291,231.9	289,505.0	-
Instituciones Públicas de Seguridad Social						-
Entidades Paraestatales Empresariales No Financieras con Participación Estatal Mayoritaria						-
Fideicomisos Empresariales No Financieros con Participación Estatal Mayoritaria						-
Entidades Paraestatales Empresariales Financieras Monetarias con Participación Estatal Mayoritaria						-
Entidades Paraestatales Empresariales Financieras No Monetarias con Participación Estatal Mayoritaria						-
Fideicomisos Financieros Públicos con Participación Estatal Mayoritaria						-
Total del Gasto	624,514.8	- 333,282.9	291,231.9	291,231.9	289,505.0	-

Consejo Mexiquense de Ciencia y Tecnología
Estado Analítico del Ejercicio del Presupuesto de Egresos
Clasificación Administrativa
Del 1 de Enero al 31 de Diciembre de 2023
(Miles de Pesos)

Concepto	Egresos					Subejercicio 6 = (3 - 4)
	Aprobado	Ampliaciones/ (Reducciones)	Modificado	Devengado	Pagado	
	1	2	3 = (1 + 2)	4	5	
228C43 Consejo Mexiquense de Ciencia y Tecnología	624,514.8	- 333,282.9	291,231.9	291,231.9	289,505.0	-
Total del Gasto	624,514.8	- 333,282.9	291,231.9	291,231.9	289,505.0	-



COMECyT

Consejo Mexiquense de Ciencia y Tecnología
Estado Analítico del Ejercicio del Presupuesto de Egresos
Clasificación Administrativa
Del 1 de Enero al 31 de Diciembre de 2023
(Miles de Pesos)

Concepto	Egresos					Subejercicio 6 = (3 - 4)
	Aprobado	Ampliaciones/ (Reducciones)	Modificado	Devengado	Pagado	
	1	2	3 = (1 + 2)	4	5	
Poder Ejecutivo	624,514.8	-333,282.9	291,231.9	291,231.9	289,505.0	-
Poder Legislativo						-
Poder Judicial						-
Órganos Autónomos						-
Total del Gasto	624,514.8	- 333,282.9	291,231.9	291,231.9	289,505.0	-

Consejo Mexiquense de Ciencia y Tecnología
Estado Analítico del Ejercicio del Presupuesto de Egresos
Clasificación Funcional (Finalidad y Función)
Del 1 de Enero al 31 de Diciembre de 2023
(Miles de Pesos)

Concepto	Egresos					Subejercicio 6 = (3 - 4)
	Aprobado	Ampliaciones/ (Reducciones)	Modificado	Devengado	Pagado	
	1	2	3 = (1 + 2)	4	5	
Gobierno	2,660.1	1,415.4	4,075.5	4,075.5	4,075.5	-
Legislación						-
Justicia						-
Coordinación de la Política de Gobierno	2,660.1	1,415.4	4,075.5	4,075.5	4,075.5	-
Relaciones Exteriores						-
Asuntos Financieros y Hacendarios						-
Seguridad Nacional						-
Asuntos de Orden Público y de Seguridad Interior						-
Otros Servicios Generales						-
Desarrollo Social						-
Protección Ambiental						-
Vivienda y Servicios a la Comunidad						-
Salud						-
Recreación, Cultura y Otras Manifestaciones Sociales						-
Educación						-
Protección Social						-
Otros Asuntos Sociales						-
Desarrollo Económico	621,854.7	- 341,363.9	280,490.8	280,490.8	278,763.9	-
Asuntos Económicos, Comerciales y Laborales en General						-
Agropecuaria, Silvicultura, Pesca y Caza						-
Combustibles y Energía						-
Minería, Manufacturas y Construcción						-
Transporte						-
Comunicaciones						-
Turismo						-
Ciencia, Tecnología e Innovación	621,854.7	- 341,363.9	280,490.8	280,490.8	278,763.9	-
Otras Industrias y Otros Asuntos Económicos						-
Otras no Clasificadas en Funciones Anteriores		6,665.6	6,665.6	6,665.6	6,665.6	-
Transacciones de la Deuda Pública / Costo Financiero de la Deuda						-
Transferencias, Participaciones y Aportaciones entre Diferentes Niveles y Órdenes de Gobierno						-
Saneamiento del Sistema Financiero						-
Adeudos de Ejercicios Fiscales Anteriores		6,665.6	6,665.6	6,665.6	6,665.6	-
Total del Gasto	624,514.8	- 333,282.9	291,231.9	291,231.9	289,505.0	-



COMECyT

Consejo Mexiquense de Ciencia y Tecnología
 Endeudamiento Neto
 Del 1 de Enero al 31 de Diciembre de 2023
 (Miles de Pesos)

Identificación de Crédito o Instrumento	Contratación/Colocación	Amortización	Endeudamiento Neto
	A		C = A - B
Créditos Bancarios			
			-
			-
			-
			-
			-
			-
Total Créditos Bancarios	-	-	-
Otros Instrumentos de Deuda			
			-
			-
			-
			-
			-
			-
Total Otros Instrumentos de Deuda	-	-	-
TOTAL	-	-	-

Consejo Mexiquense de Ciencia y Tecnología
 Intereses de la Deuda
 Del 1 de Enero al 31 de Diciembre de 2023
 (Miles de Pesos)

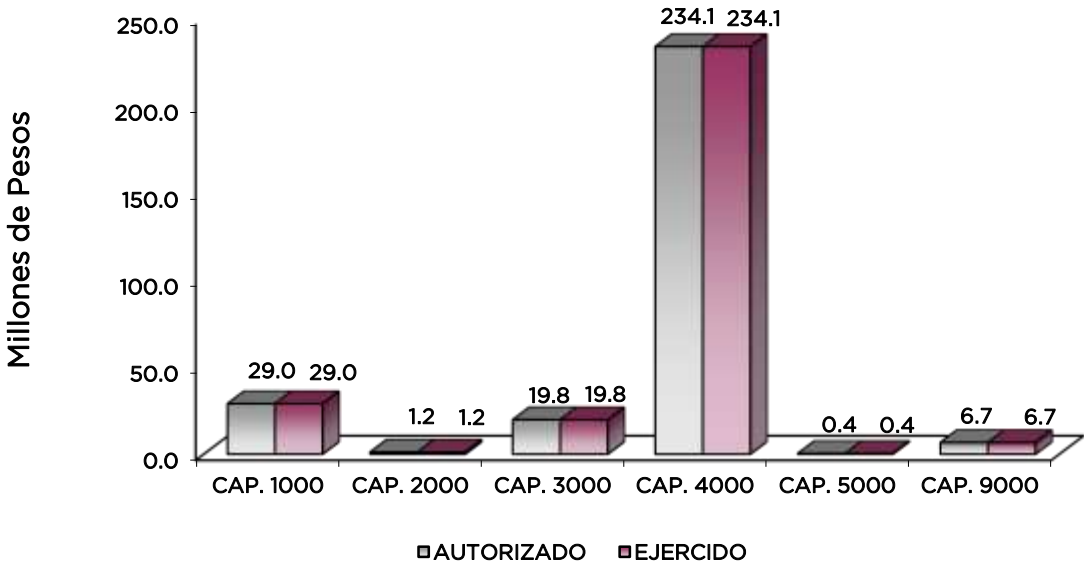
Identificación de Crédito o Instrumento	Devengado	Pagado
Créditos Bancarios		
Total de Intereses de Créditos Bancarios	-	-
Otros Instrumentos de Deuda		
Total de Intereses de Otros Instrumentos de Deuda	-	-
TOTAL	-	-



COMECyT

**Consejo Mexiquense de Ciencia y Tecnología
EGRESOS POR CAPÍTULO
(Miles de Pesos)**

EGRESOS	PRESUPUESTO 2023			TOTAL AUTORIZADO	EJERCIDO	VARIACIÓN	
	AUTORIZADO	ASIGNACIONES Y/O AMPLIACIONES	REDUCCIONES Y/O DISMINUCIONES			IMPORTE	%
Servicios Personales	31,373.0	4,121.9	6,542.0	28,952.9	28,952.9		
Materiales y Suministros	1,022.3	407.3	189.6	1,240.0	1,240.0		
Servicios Generales	25,389.8	45,742.1	51,282.6	19,849.3	19,849.3		
Transferencias, Asignaciones, Subsidios y Otras Ayudas	566,729.7	209,610.2	542,201.1	234,138.8	234,138.8		
Bienes Muebles, Inmuebles e Intangibles		385.8	0.5	385.3	385.3		
Deuda Pública		6,665.6		6,665.6	6,665.6		
T O T A L	624,514.8	266,932.9	600,215.8	291,231.9	291,231.9		



NOTAS AL PRESUPUESTO DE EGRESOS

EGRESOS

Se tuvo un presupuesto inicial autorizado de 624 millones 514.8 miles de pesos, durante el ejercicio se autorizaron ampliaciones, cancelaciones y traspasos netos por menos 333 millones 282.9 miles de pesos, teniendo un presupuesto autorizado modificado por 291 millones 231.9 miles de pesos, de los cuales se ejercieron en su totalidad.

SERVICIOS PERSONALES

El presupuesto autorizado inicial en este capítulo fue de 31 millones 373 mil pesos, durante el ejercicio se autorizaron ampliaciones, cancelaciones y traspasos netos de menos 2 millones 420.1 miles de pesos, teniendo un presupuesto autorizado modificado por 28 millones 952.9 miles de pesos, de los cuales se ejercieron en su totalidad.

MATERIALES Y SUMINISTROS

El presupuesto autorizado inicial en este capítulo fue de 1 millón 22.3 miles de pesos, durante el ejercicio se autorizaron ampliaciones, cancelaciones y traspasos netos de más por 217.7 miles de pesos, teniendo un presupuesto autorizado modificado por 1 millón 240 mil pesos, de los cuales se ejercieron en su totalidad.

SERVICIOS GENERALES

El presupuesto autorizado inicial en este capítulo fue de 25 millones 389.8 miles de pesos, durante el ejercicio se autorizaron ampliaciones, cancelaciones y traspasos netos de menos 5 millones 540.5 miles de pesos, teniendo un presupuesto autorizado modificado por 19 millones 849.3 miles de pesos, de los cuales se ejercieron en su totalidad.

TRANSFERENCIAS, ASIGNACIONES, SUBSIDIOS Y OTRAS AYUDAS

El presupuesto autorizado inicial en este capítulo fue de 566 millones 729.7 miles de pesos, durante el ejercicio se autorizaron ampliaciones, cancelaciones y traspasos netos de menos 332 millones 590.9 miles de pesos, teniendo un presupuesto autorizado modificado por 234 millones 138.8 miles de pesos, de los cuales se ejercieron en su totalidad.

BIENES MUEBLES, INMUEBLES E INTANGIBLES

Durante el ejercicio se autorizaron ampliaciones y cancelaciones netas de más de 385.3 miles de pesos, los cuales se ejercieron en su totalidad.

DEUDA PÚBLICA

En este capítulo se autorizó una ampliación por 6 millones 665.6 miles de pesos, para el pago de Pasivos Derivados de Erogaciones Devengadas y Pendientes de Ejercicios Anteriores, los cuales se ejercieron en su totalidad.



COMECYT

INFORMACIÓN PRESUPUESTAL

Consejo Mexiquense de Ciencia y Tecnología
EGRESOS POR OBJETO DEL GASTO
(Miles de Pesos)

CAPÍTULO Y OBJETO DEL GASTO	PRESUPUESTO 2023					
	AUTORIZADO	ASIGNACIONES Y/O AMPLIACIONES	REDUCCIONES Y/O DISMINUCIONES	TOTAL AUTORIZADO	EJERCIDO	VARIACIÓN
SERVICIOS PERSONALES	31,373.0	4,121.9	6,542.0	28,952.9	28,952.9	0.0
Sueldo Base	13,924.5	857.2	2,168.9	12,612.8	12,612.8	.0
Prima por Años de Servicio	81.2	7.3	27.3	61.2	61.2	.0
Prima Adicional por Permanencia en el Servicio	3.4	.0	3.4	.0	.0	.0
Prima Vacacional	997.0	48.1	202.5	842.6	842.6	.0
Aguinaldo	2,604.8	135.6	659.2	2,081.2	2,081.2	.0
Vacaciones no Disfrutadas por Finiquito	27.6	49.2	21.2	55.6	55.6	.0
Compensación	13.4	.0	13.4	.0	.0	.0
Compensación por Retabulación	778.9	184.1	71.6	891.4	891.4	.0
Gratificación	3,281.8	1,958.2	346.3	4,893.7	4,893.7	.0
Gratificación por Convenio	855.1	7.6	178.7	684.0	684.0	.0
Gratificación por Productividad	65.0	3.0	17.9	50.1	50.1	.0
Aportaciones de Servicio de Salud	2,391.7	88.6	525.2	1,955.1	1,955.1	.0
Aportaciones al Sistema Solidario de Reparto	1,840.1	54.2	493.8	1,400.5	1,400.5	.0
Aportaciones del Sistema de Capitalización Individual	626.3	1.5	269.2	358.6	358.6	.0
Aportaciones para Financiar los Gastos Generales de Administración del ISSEMyM	368.9	.1	160.8	208.2	208.2	.0
Aportaciones para Riesgo de Trabajo	991.4	46.0	389.2	648.2	648.2	.0
Seguros y Fianzas	378.9	.0	297.7	81.2	81.2	.0
Cuotas para Fondo de Retiro	108.1	.5	21.6	87.0	87.0	.0
Seguro de Separación Individualizado	1,346.9	9.9	323.8	1,033.0	1,033.0	.0
Liquidaciones por Indemnizaciones, por Sueldos y Salarios Caidos	.0	479.2	.0	479.2	479.2	.0
Otros Gastos Derivados de Convenio	133.4	7.7	42.7	98.4	98.4	.0
Despensa	304.8	121.1	147.5	278.4	278.4	.0
Reconocimiento a Servidores Públicos	.0	20.8	.0	20.8	20.8	.0
Estímulos por Puntualidad y Asistencia	249.8	42.0	160.1	131.7	131.7	.0
MATERIALES Y SUMINISTROS	1,022.3	407.3	189.6	1,240.0	1,240.0	.0
Materiales y Útiles de Oficina	199.7	32.0	34.5	197.2	197.2	.0
Enseres de Oficina	.1	.0	.1	.0	.0	.0
Materiales y Útiles para el Procesamiento en Equipos y Bienes Informáticos	210.4	252.0	10.5	451.9	451.9	.0
Material y Enseres de Limpieza	80.5	2.5	4.0	79.0	79.0	.0
Productos Alimenticios para Personas	127.8	.3	6.4	121.7	121.7	.0
Utensilios para el Servicio de Alimentación	.0	.0	.0	.0	.0	.0
Material Eléctrico y Electrónico	153.0	47.9	52.9	148.0	148.0	.0
Materiales Complementarios	.0	.0	.0	.0	.0	.0
Materiales, Accesorios y Suministros Médicos	10.0	.0	3.2	6.8	6.8	.0
Combustibles, Lubricantes y Aditivos	198.0	19.0	23.5	193.5	193.5	.0
Refacciones, Accesorios y Herramientas	15.0	.0	15.0	.0	.0	.0
Refacciones y Accesorios Menores de Edificios	.0	2.8	.2	2.6	2.6	.0
Refacciones y Accesorios para Equipo de Cómputo	.0	2.5	.0	2.5	2.5	.0
Refacciones y Accesorios Menores para Equipo de Transporte	20.0	45.1	34.3	30.8	30.8	.0
Artículos para la Extinción de Incendios	4.2	3.2	1.4	6.0	6.0	.0
Otros Enseres	3.6	.0	3.6	.0	.0	.0
SERVICIOS GENERALES	25,389.8	45,742.1	51,282.6	19,849.3	19,849.3	.0
Servicio de Energía Eléctrica	181.4	.0	40.7	140.7	140.7	.0
Servicio de Agua	48.8	.0	45.1	3.7	3.7	.0
Servicio de Telefonía Convencional	228.0	.0	131.0	97.0	97.0	.0
Servicios de Acceso a Internet	295.2	.0	196.5	98.7	98.7	.0
Servicio Postal y Telegráfico	.0	.3	.0	.3	.3	.0
Arrendamiento de Edificios y Locales	1,047.5	.0	118.1	929.4	929.4	.0
Arrendamiento de Vehículos	1,070.7	.0	754.2	316.5	316.5	.0
Arrendamiento de Activos Intangibles	102.5	31.8	25.3	109.0	109.0	.0
Asesorías Asociadas a Convenios o Acuerdos	6,860.0	3,000.0	3,429.9	6,430.1	6,430.1	.0
Capacitación	111.1	.0	53.1	58.0	58.0	.0
Servicios de Apoyo Administrativo y Fotocopiado	116.3	15.0	55.2	76.1	76.1	.0



COMECyT

CAPÍTULO Y OBJETO DEL GASTO	PRESUPUESTO 2023					
	AUTORIZADO	ASIGNACIONES Y/O AMPLIACIONES	REDUCCIONES Y/O DISMINUCIONES	TOTAL AUTORIZADO	EJERCIDO	VARIACIÓN
Servicios de Impresión de Documentos Oficiales	8,822.7	1,111.8	4,766.8	5,167.7	5,167.7	.0
Servicios de Vigilancia	792.0	231.8	256.1	767.7	767.7	.0
Servicios Bancarios y Financieros	.2	4.2	.2	4.2	4.2	.0
Seguros y Fianzas	217.0	.0	162.9	54.1	54.1	.0
Fletes y Maniobras	8.5	21.8	5.2	25.1	25.1	.0
Reparación, Instalación y Mantenimiento de Bienes Informáticos Microfilmación y Tecnologías de la Información	7.9	1,033.9	1,023.2	18.6	18.6	.0
Reparación y Mantenimiento de Vehículos Terrestres, Aéreos y Lacustres	230.5	302.4	99.2	433.7	433.7	.0
Reparación, Instalación y Mantenimiento de Máquinaria, Equipo Instrumental y Diversos	30.0	52.9	30.0	52.9	52.9	.0
Servicios de Lavandería, Limpieza e Higiene	440.1	195.8	143.2	492.7	492.7	.0
Servicios de Fumigación	55.8	7.5	33.1	30.2	30.2	.0
Gastos de Publicidad y Propaganda	1,002.8	.0	1,002.8	.0	.0	.0
Publicaciones Oficiales y de Información en General para Difusión	76.5	88.0	43.2	121.3	121.3	.0
Servicios de Creatividad, Preproducción y Producción de Publicidad, Excepto Internet	.0	1,218.0	.0	1,218.0	1,218.0	.0
Servicios de Fotografía	10.8	.0	10.8	.0	.0	.0
Transportación Aérea	7.3	.0	7.3	.0	.0	.0
Gastos de Traslado por Vía Terrestre	12.9	.0	12.9	.0	.0	.0
Gastos de alimentación en territorio nacional	24.9	.0	24.9	.0	.0	.0
Gastos de hospedaje en territorio nacional	9.1	.0	9.1	.0	.0	.0
Otros Servicios de Traslado y Hospedaje	309.4	66.8	90.2	286.0	286.0	.0
Gastos de Ceremonias Oficiales y de Orden Social	1,371.8	.0	910.9	460.9	460.9	.0
Congresos y Convenciones	799.2	2,000.0	2,560.8	238.4	238.4	.0
Exposiciones y Ferias	200.0	1,400.0	201.0	1,399.0	1,399.0	.0
Otros Impuestos y Derechos	42.9	48.2	26.5	64.6	64.6	.0
Impuesto sobre Erogaciones por Remuneraciones al Trabajo Personal	762.3	101.0	146.4	716.9	716.9	.0
Cuotas y suscripciones	2.0	.0	2.0	.0	.0	.0
Gastos de Servicios Menores	91.7	10.9	64.8	37.8	37.8	.0
Subcontratación de Servicios con Terceros	.0	34,800.0	34,800.0	.0	.0	.0
TRANSFERENCIAS, ASIGNACIONES, SUBSIDIOS Y OTRAS AYUDAS	566,729.7	209,610.2	542,201.1	234,138.8	234,138.8	.0
Subsidios a la producción	46,626.3	9,789.3	7,519.1	48,896.5	48,896.5	.0
Subsidios a entidades federativas y municipios	.0	250.0	.0	250.0	250.0	.0
Subsidios a fideicomisos privados y estatales	38,635.9	.0	38,635.9	.0	.0	.0
Subsidios para capacitación y becas	458,326.0	138,065.1	467,661.3	128,729.8	128,729.8	.0
Cooperaciones y ayudas	.0	20,000.0	598.3	19,401.7	19,401.7	.0
Gastos por servicios de traslado de personas	2,037.4	160.5	1,847.5	350.4	350.4	.0
Instituciones educativas	16,753.6	37,506.3	21,687.5	32,572.4	32,572.4	.0
Premios, recompensas y pensión recreativa estudiantil	2,312.1	.0	2,212.1	100.0	100.0	.0
Ayudas sociales a actividades científicas o académicas	2,038.4	3,839.0	2,039.4	3,838.0	3,838.0	.0
BIENES MUEBLES, INMUEBLES E INTANGIBLES	.0	385.8	.5	385.3	385.3	.0
Muebles y Enseres	.0	20.2	.0	20.2	20.2	.0
Bienes Informáticos	.0	247.4	.0	247.4	247.4	.0
Otros Equipos Eléctricos y Electrónicos de Oficina	.0	12.0	.5	11.5	11.5	.0
Equipos y aparatos audiovisuales	.0	44.0	.0	44.0	44.0	.0
Equipo de Foto, Cine y Grabación	.0	18.3	.0	18.3	18.3	.0
Maquinaria y equipo diverso	.0	43.9	.0	.0	43.9	-43.9
DEUDA PÚBLICA	.0	6,665.6	.0	6,665.6	6,665.6	.0
Por el Ejercicio Inmediato Anterior	.0	6,665.6	.0	6,665.6	6,665.6	.0
	.0	.0	.0	.0	.0	.0
TOTAL	624,514.8	266,932.9	600,215.8	291,231.9	291,231.9	.0



COMECyT



INFORMACIÓN PROGRAMÁTICA



¡El poder de servir!

COMECyT



COMECyT

Consejo Mexiquense de Ciencia y Tecnología
Gasto por Categoría Programática
Del 1 de Enero al 31 de Diciembre de 2023
(Miles de Pesos)

Concepto	Egresos					Subejercicio 6=(3 - 4)
	Aprobado	Ampliaciones/ (Reducciones)	Modificado	Devengado	Pagado	
	1	2	3=(1 + 2)	4	5	
Programas	624,514.8	- 339,948.5	284,566.3	284,566.3	282,839.4	-
Subsidios: Sector Social y Privado o Entidades Federativas y Municipios	-	-	-	-	-	-
Sujetos a Reglas de Operación			-			-
Otros Subsidios			-			-
Desempeño de las Funciones	624,514.8	- 339,948.5	284,566.3	284,566.3	282,839.4	-
Prestación de Servicios Públicos	624,514.8	- 339,948.5	284,566.3	284,566.3	282,839.4	-
Provisión de Bienes Públicos			-			-
Planeación, Seguimiento y Evaluación de Políticas Públicas			-			-
Promoción y Fomento			-			-
Regulación y Supervisión			-			-
Funciones de las Fuerzas Armadas (Únicamente Gobierno Federal)			-			-
Específicos			-			-
Proyectos de Inversión			-			-
Administrativos y de Apoyo	-	-	-	-	-	-
Apoyo al Proceso Presupuestario y para Mejorar la Eficiencia Institucional			-			-
Apoyo a la Función Pública y al Mejoramiento de la Gestión			-			-
Operaciones Ajenas			-			-
Compromisos	-	-	-	-	-	-
Obligaciones de Cumplimiento de Resolución Jurisdiccional			-			-
Desastres Naturales			-			-
Obligaciones	-	-	-	-	-	-
Pensiones y Jubilaciones			-			-
Aportaciones a la Seguridad Social			-			-
Aportaciones a Fondos de Estabilización			-			-
Aportaciones a Fondos de Inversión y Reestructura de Pensiones			-			-
Programa de Gasto Federalizado (Gobierno Federal)	-	-	-	-	-	-
Gasto Federalizado			-			-
Participaciones a Entidades Federativas y Municipios			-			-
Costo Financiero, Deuda o Apoyos a Deudores y Ahorradores de la Banca			-			-
Adeudos de Ejercicios Fiscales Anteriores		6,665.6	6,665.6	6,665.6	6,665.6	-
Total del Gasto	624,514.8	- 333,282.9	291,231.9	291,231.9	289,505.0	-



COMECyT

El Plan de Desarrollo del Estado de México 2017-2023, es un instrumento prospectivo con una visión hacia 2030. En él se concentran las bases para la elaboración de los programas sectoriales, especiales y regionales que delinearán de manera más puntual y detallada los pasos para el cumplimiento de los objetivos establecidos, así como los planes específicos de inversión que permitirán realizar la proyección de los recursos financieros. Este esfuerzo colectivo plasma los retos y desafíos de la agenda gubernamental con un profundo sentido de responsabilidad y con el compromiso de lograr un desarrollo democrático.

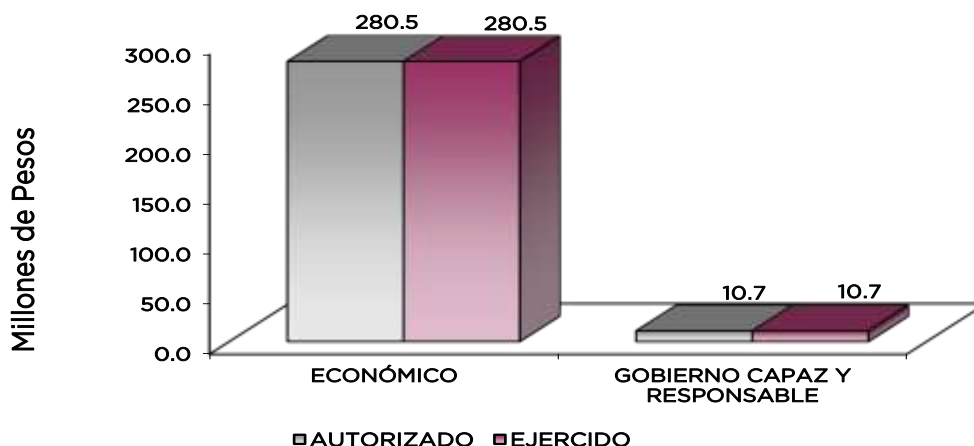
ECONÓMICO

Impulso a las vocaciones regionales para crear empleo. Una de las prioridades del Gobierno del Estado de México es acelerar la transformación económica para consolidar la productividad y competitividad, propiciando condiciones que generen un desarrollo que permita transitar de una economía tradicional a una del conocimiento, mejorar la conectividad entre regiones y ciudades, para consolidarse como el centro logístico del país. La industria moderna debe contribuir a la creación de empleos dignos y bien remunerados, bajo una visión integral que ayude a preservar el medio ambiente. Diagnóstico: Trabajo digno y crecimiento económico.

GOBIERNO CAPAZ Y RESPONSABLE

El reto de los gobiernos actuales versa sobre la eficacia en solucionar los problemas endémicos que aquejan a las sociedades modernas y uno de los mayores retos es hacerlo en apego al Estado de Derecho, ya que éste aporta las normas y los valores fundamentales que rigen la convivencia social, así como los derechos y obligaciones de los actores sociales y políticos.

Consejo Mexiquense de Ciencia y Tecnología							
EGRESOS POR PILAR Y/O EJE TRANSVERSAL							
(Miles de Pesos)							
PILAR Y/O EJE TRANSVERSAL	PRESUPUESTO 2023				VARIACIÓN		
	AUTORIZADO	ASIGNACIONES Y/O AMPLIACIONES	REDUCCIONES Y/O DISMINUCIONES	TOTAL AUTORIZADO	EJERCIDO	IMPORTE	%
Económico	621,854.7	258,533.3	599,897.2	280,490.8	280,490.8		
Gobierno Capaz y Responsable	2,660.1	8,399.6	318.6	10,741.1	10,741.1		
T O T A L	624,514.8	266,932.9	600,215.8	291,231.9	291,231.9		
	=====	=====	=====	=====	=====	=====	=====



COMECyT

FINALIDAD

DESARROLLO ECONÓMICO

Los recursos para esta finalidad, representan las previsiones para las funciones Combustibles y Energía, Tecnología e innovación entre otras, con lo que se fortalecerán las acciones para alcanzar las Metas Nacionales México Próspero y México con Responsabilidad Global.

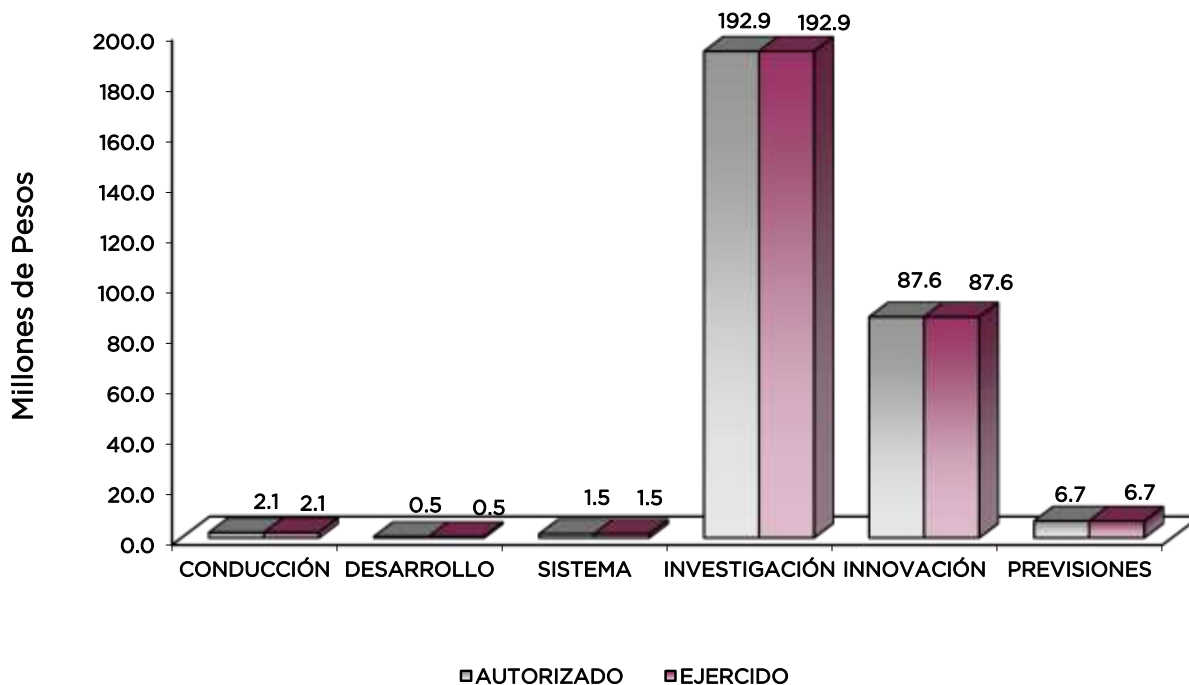
Los programas que desarrolló el Consejo Mexiquense de Ciencia y Tecnología, se realizaron en torno a los objetivos estratégicos siguientes:

- Fortalecer el Sistema Estatal de Ciencia y Tecnología.
- Fomentar la Cultura Científica y Tecnológica en la Entidad.
- Orientar a las instancias gubernamentales e Iniciativas Privadas, para desarrollar infraestructura Científica y Tecnológica innovadora para beneficio de la Entidad y el País

Consejo Mexiquense de Ciencia y Tecnología							
EGRESOS POR PROGRAMA							
(Miles de Pesos)							
PROGRAMA	P R E S U P U E S T O 2 0 2 3			TOTAL AUTORIZADO	EJERCIDO	VARIACIÓN	
	AUTORIZADO	ASIGNACIONES Y/O AMPLIACIONES	REDUCCIONES Y/O DISMINUCIONES			IMPORTE	%
Conducción de las Políticas Generales de Gobierno	581.2	1,569.8	76.2	2,074.8	2,074.8		
Desarrollo de la Función Pública y Ética en el Servicio Público	536.5	30.2	72.6	494.1	494.1		
Sistema Anticorrupción del Estado de México y Municipios	1,542.4	134.0	169.8	1,506.6	1,506.6		
Investigación Científica	488,357.1	202,151.3	497,588.4	192,920.0	192,920.0		
Innovación Científica y Tecnológica	133,497.6	56,382.0	102,308.8	87,570.8	87,570.8		
Previsiones para el Pago de Adeudos de Ejercicios Fiscales Anteriores		6,665.6		6,665.6	6,665.6		
T O T A L	624,514.8	266,932.9	600,215.8	291,231.9	291,231.9		
	=====	=====	=====	=====	=====		



COMECyT



AVANCE OPERATIVO-PROGRAMÁTICO Y PRESUPUESTAL

GOBIERNO CAPAZ Y RESPONSABLE

CONDUCCIÓN DE LAS POLÍTICAS GENERALES DE GOBIERNO

01 03 01 01 03 04 INFORMACIÓN, PLANEACIÓN, CONTROL Y EVALUACIÓN DE PROGRAMAS DE INSTRUMENTACIÓN DE LAS POLÍTICAS GUBERNAMENTALES

De acuerdo al avance acumulado del cuarto trimestre del ejercicio 2023 y como parte de las acciones del Proyecto Presupuestario de Información, Planeación, Control y Evaluación de Programas de Instrumentación de las Políticas Gubernamentales, se llevó a cabo la coordinación para la elaboración del Anteproyecto de Presupuesto de Egresos de las áreas que conforman el COMECYT; se realizaron 4 informes para integrar y reportar el avance de los indicadores del Sistema Integral de Evaluación del Desempeño; asimismo, se llevaron a cabo 4 entregas referentes al avance trimestral de las metas de actividad de los proyectos presupuestarios; además, se atendieron los requerimientos del proceso relativo al Programa Anual de Evaluación 2023 de la evaluación de Impacto del Programa Presupuestario Investigación Científica.

Con relación al reporte de actividades en materia de planeación, la actividad se encuentra cumplida con la realización de un informe durante el ejercicio 2023.

DESARROLLO DE LA FUNCIÓN PÚBLICA Y ÉTICA EN EL SERVICIO PÚBLICO

01 03 04 01 01 01 FISCALIZACIÓN, CONTROL Y EVALUACIÓN INTERNA DE LA GESTIÓN PÚBLICA

De acuerdo al avance acumulado del cuarto trimestre del ejercicio 2023 y como parte de las acciones del Proyecto Presupuestario Fiscalización, Control y Evaluación Interna de la Gestión Pública, se realizaron 8 auditorías para verificar el cumplimiento del marco normativo que rige al Consejo; se llevaron a cabo 64 inspecciones a rubros específicos; 59 testificaciones orientados a la verificación de que los actos administrativos se realizarán conforme a la normatividad vigente; 68 reuniones que por su mandato legal o disposición administrativa requirieron de la



COMECYT

participación del Órgano Interno de Control; 6 acciones para el acompañamiento en la atención de auditorías practicadas por entes fiscalizadores externos; una acción referente al seguimiento a la atención de acciones derivadas de la fiscalización realizada por entes fiscalizadores externos; así como una acción relacionada con el seguimiento de atención a observaciones y acciones de mejora.

SISTEMA ANTICORRUPCIÓN DEL ESTADO DE MÉXICO Y MUNICIPIOS

01 03 04 02 01 01 PREVENCIÓN, DETECCIÓN, DISUASIÓN, SANCIÓN Y COMBATE DE LA CORRUPCIÓN

De acuerdo al avance acumulado del cuarto trimestre del ejercicio 2023 y como parte de las acciones del Proyecto Presupuestario Prevención, Detección, Disuasión, Sanción y Combate de la Corrupción no se realizaron informes relacionados con la presunta responsabilidad administrativa; de igual forma, no se realizaron expedientes derivados de la presunta responsabilidad administrativa, debido a que no se determinaron responsabilidades.

01 03 04 02 02 01 RESPONSABILIDADES ADMINISTRATIVAS

De acuerdo al avance acumulado del cuarto trimestre del ejercicio 2023 y como parte de las acciones del Proyecto Presupuestario Responsabilidades Administrativas, no se presentaron acuerdos para la resolución de procedimientos administrativos; tampoco se presentaron acuerdos para concluir expedientes por la falta de elementos y/o por incompetencia de la autoridad; asimismo, no se presentaron acuerdos para la admisión o devolución del informe de presunta responsabilidad administrativa.

Con respecto al tema de substanciar el procedimiento administrativo en faltas no graves, no se presentaron audiencias para su substanciación. Se llevó a cabo un acuerdo de abstención de inicio de procedimiento de responsabilidad administrativa; y hasta el cuarto trimestre del periodo que se informa, no se llevaron a cabo audiencias del procedimiento de responsabilidad administrativa.

01 03 04 02 02 03 LO CONTENCIOSO E INCONFORMIDADES

De acuerdo al avance acumulado del cuarto trimestre del ejercicio 2023 y como parte de las acciones del Proyecto Presupuestario, Lo Contencioso e Inconformidades, no se tuvieron recursos administrativos; asimismo, no se interpusieron recursos de revisión y apelación; del mismo modo, no se tuvieron asuntos administrativos donde se presentarán impugnaciones o inconformidades que propiciarán alegatos en el Tribunal de Justicia Administrativa.

01 03 04 02 02 04 INVESTIGACIÓN DE FALTAS ADMINISTRATIVAS

De acuerdo al avance acumulado del cuarto trimestre del ejercicio 2023 y como parte de las acciones del Proyecto Presupuestario Investigación de Faltas Administrativas, se atendieron 3 denuncias y se realizaron 2 acuerdos sobre la recepción de denuncias derivadas de presuntas faltas administrativas.

INVESTIGACIÓN CIENTÍFICA

03 08 01 01 01 01 FOMENTO A LA INVESTIGACIÓN CIENTÍFICA Y FORMACIÓN DE RECURSOS HUMANOS

De acuerdo al avance acumulado del cuarto trimestre del ejercicio 2023 y como parte de las acciones del Proyecto Presupuestario Fomento a la Investigación Científica y Formación de Recursos Humanos, se otorgaron 2 mil 141 becas a través de las modalidades: Beca de Educación Dual EDOMÉX, Beca de Posgrado EDOMÉX, Beca Mujeres Indígenas y Rurales Mexiquenses, Beca Posgrado EDOMÉX-Modalidad Ciencias de la Salud, Beca Ciencia Aplicada "Titulación" EDOMÉX y Beca Internacional EDOMÉX. Asimismo, se beneficiaron a 105 estudiantes, profesores e



COMECYT

investigadores destacados en ciencia y tecnología; se realizaron 15 informes sobre los eventos apoyados en los que se difundieron resultados científicos o tecnológicos, enfocados a la divulgación de la investigación científica; se llevó a cabo la publicación de 12 convocatorias dirigidas a la formación de capital humano y fomento a la investigación científica; de igual forma, con el propósito de incentivar la formación de capital humano especializado, así como contribuir al mejoramiento socioeconómico de estudiantes mexiquenses que cursan los 2 primeros años de estudios de licenciatura, se beneficiaron a 13 mil 853 jóvenes mediante el Programa Beca Ciencia; igualmente, se beneficiaron a mil 818 estudiantes de nivel medio superior y superior con equipos de cómputo, a través del Programa Fortalecimiento Tecnológico de Mujeres Indígenas EDOMÉX; por otra parte, se otorgaron 39 apoyos relacionados con la entrega de material y equipo de laboratorio con el Programa Fortalecimiento de Laboratorios Científicos de Instituciones Públicas.

En relación a la coordinación de la actividad denominada Mes de la Ciencia y la Tecnología en el Estado de México, esta se reportará en la Cuenta Pública de la Secretaría de Educación, Ciencia, Tecnología e Innovación, correspondiente al cuarto trimestre del ejercicio 2023.

03 08 01 01 01 02 NORMATIVIDAD PARA EL DESARROLLO DE LA CIENCIA Y LA TECNOLOGÍA

De acuerdo al avance acumulado del cuarto trimestre del ejercicio 2023 y como parte de las acciones del Proyecto Presupuestario Normatividad para el Desarrollo de la Ciencia y la Tecnología, se realizaron 4 reportes sobre la revisión de los instrumentos jurídicos necesarios para las actividades del COMECYT; se elaboraron 12 reportes de estados financieros, 12 reportes correspondientes a los avances financieros-presupuestales del Consejo, 4 reportes alusivos a las actualizaciones de los sistemas existentes del COMECYT, 4 reportes referentes al mantenimiento de la infraestructura tecnológica de la información existente; se llevaron a cabo 6 cursos en gestión documental dirigido a las personas servidoras públicas que realizan actividades archivísticas; se realizaron 4 informes sobre el cumplimiento del Programa Anual de Desarrollo Archivístico 2023.

En relación a la acción llevar a cabo servicios profesionales, no se realizaron los 2 documentos programados durante el cuarto trimestre del ejercicio 2023.

INNOVACIÓN CIENTÍFICA Y TECNOLÓGICA

03 08 04 01 01 01 ASISTENCIA TÉCNICA A LA INNOVACIÓN

De acuerdo al avance acumulado del cuarto trimestre del ejercicio 2023 y como parte de las acciones del Proyecto Presupuestario Asistencia Técnica a la Innovación, se apoyaron a 17 proyectos a través del Programa Vinculación de Empresas con Instituciones de Educación Superior y Centros de Investigación, así como con el Programa Desarrollo de Prototipos; se beneficiaron a 321 personas con asesorías y cursos en materia de propiedad intelectual; se realizaron 64 autorizaciones de pagos con el propósito de apoyar el trámite del registro de invenciones; y se elaboraron y gestionaron 29 documentos relacionados con instrumentos normativos que rigen la operación de los programas de apoyo a cargo de la Dirección de Desarrollo Tecnológico y Vinculación.

03 08 04 01 01 02 FINANCIAMIENTO, DIVULGACIÓN Y DIFUSIÓN DE LA CIENCIA Y LA TECNOLOGÍA

De acuerdo al avance acumulado del tercer trimestre del ejercicio 2023 y como parte de las acciones del Proyecto Presupuestario Financiamiento, Divulgación y Difusión de la Ciencia y la Tecnología, se realizaron 82 eventos sobre acciones de divulgación y difusión de ciencia y tecnología; con respecto a la actividad de Promover Evento de Carácter Estatal de Difusión de Ciencia y Tecnología, no se alcanzó la meta programada derivado de la no disponibilidad de recurso; también se llevaron a cabo 3 documentos relacionados con la generación de alianzas con organismos e instituciones que promuevan el financiamiento para la investigación científica y desarrollo tecnológico en el Estado de México; se otorgaron 80 asesorías a instituciones de educación superior, empresas e investigadores para acceder a financiamiento; igualmente, se

COMECYT

realizó 1 documento de la actualización de datos del catálogo de organismos que otorgan financiamiento; se generaron 4 documentos referentes a convenios para el fortalecimiento de la ciencia y la tecnología; se reportaron 7 documentos relacionados con gestionar la operación del fondo de financiamiento para los programas y proyectos estratégicos de ciencia y tecnología; se elaboraron 3 ediciones de la revista “Deveras”, así como un boletín informativo; asimismo, se llevaron a cabo 4 reportes sobre la difusión de las actividades que desarrolla el COMECYT en ciencia, tecnología e innovación en redes sociales y medios de comunicación; y se realizaron 12 reportes respecto al diseño y elaboración de material gráfico en formato digital para su difusión en redes sociales del Consejo.

Respecto a las acciones; y elaborar los boletines informativos, estas se reportarán en la Cuenta Pública de la Secretaría de Educación, Ciencia, Tecnología e Innovación, correspondiente al cuarto trimestre del ejercicio 2023.

03 08 04 01 01 03 DESARROLLO TECNOLÓGICO Y VINCULACIÓN

De acuerdo al avance acumulado del tercer trimestre del ejercicio 2023 y como parte de las acciones del Proyecto Presupuestario Desarrollo Tecnológico y Vinculación, hubo 30 beneficiarios de asesorías sobre los programas de apoyo a proyectos de desarrollo tecnológico e innovación, debido a que el avance de la acción fue reportado durante el cuarto trimestre del ejercicio 2023; de igual forma, se organizaron 5 cursos sobre innovación y desarrollo tecnológico dirigidos al sector productivo y académico; se apoyaron 42 proyectos a través del Programa Jóvenes Emprendedores e Innovadores COMECYT – EDOMÉX, además de 12 proyectos mediante el Programa Incorporación de Profesionistas para el Fortalecimiento Empresarial.

CONSEJO MEXIQUENSE DE CIENCIA Y TECNOLOGÍA													
Avance Operativo - Programático y Presupuestal													
Enero - Diciembre 2023													
M E T A S													
VARIACIÓN													
PRESUPUESTO 2023													
(Miles de Pesos)													
FIN	FUN	SF	PP	SP	Pr	DESCRIPCIÓN	UNIDAD DE MEDIDA	PROGRAMADO	ALCANZADO	AVANCE %	AUTORIZADO ANUAL	EJERCIDO	%
GOBIERNO													
GOBIERNO CAPAZ Y RESPONSABLE													
COORDINACIÓN DE LA POLÍTICA DE GOBIERNO													
CONDUCCIÓN DE LAS POLÍTICAS GENERALES DE GOBIERNO													
01	03	01	01	03	04	INFORMACIÓN, PLANEACIÓN, CONTROL Y EVALUACIÓN DE PROGRAMAS DE INSTRUMENTACIÓN DE LAS POLÍTICAS GUBERNAMENTALES					2,074.8	2,074.8	100
						Coordinar la elaboración del Anteproyecto de Presupuesto de Egresos de las áreas que integran el COMECYT.	Documento	1	1	100			
						Integrar y reportar el avance de los indicadores del Sistema Integral de Evaluación del Desempeño del COMECYT.	Informe	4	4	100			
						Elaborar el reporte de actividades en materia de planeación.	Reporte	1	1	100			
						Coordinar la elaboración y entrega del avance trimestral de las metas de actividad de los proyectos presupuestarios que forman parte del Consejo.	Informe	4	4	100			
						Atender los requerimientos del proceso del Programa Anual de Evaluación 2023.	Informe	1	1	100			
DESARROLLO DE LA FUNCIÓN PÚBLICA Y ÉTICA EN EL SERVICIO PÚBLICO													
01	03	04	01	01	01	FISCALIZACIÓN, CONTROL Y EVALUACIÓN INTERNA DE LA GESTIÓN PÚBLICA					494.1	494.1	100
						Realizar auditorías, con el propósito de verificar el cumplimiento del marco normativo que regula el funcionamiento de las dependencias y organismos Auxiliares del Ejecutivo Estatal y los Ayuntamientos.	Auditoría	5	8	160.0			
						Realizar Inspecciones a rubros específicos en las dependencias, organismos auxiliares del Ejecutivo Estatal y en su caso Ayuntamientos, con el propósito de constatar el cumplimiento del marco normativo que lo regula.	Inspección	56	64	114.3			
						Participar en testificaciones con el propósito de asegurarse que los actos administrativos se realicen conforme a la normatividad vigente.	Testificación	25	59	236.0			
						Participación del Órgano Interno de Control en reuniones que por su mandato legal o disposición administrativa así lo requiera.	Reunión	31	68	219.4			
						Acompañamiento en la atención de auditorías practicadas por Entes Fiscalizadores Externos.	Acción	3	6	200			
						Seguimiento a la atención de acciones derivadas de la fiscalización realizada por Entes Fiscalizadores Externos.	Acción	3	1	33.3			



COMECYT

FIN	FUN	SF	PP	SP	Pr	DESCRIPCIÓN	UNIDAD DE MEDIDA	M E T A S		VARIACIÓN		PRESUPUESTO 2023 (Miles de Pesos)		
								PROGRAMADO	ALCANZADO	AVANCE %	AUTORIZADO ANUAL	EJERCIDO	%	
						Seguimiento de atención a observaciones y acciones de mejora determinadas con motivo de los actos de fiscalización realizados por la Dirección General u Órgano Interno de Control.	Acción	3	1	33				
						SISTEMA ANTICORRUPCIÓN DEL ESTADO DE MÉXICO Y MUNICIPIOS								
01	03	04	02	01	01	PREVENCIÓN, DETECCIÓN, DISUASIÓN, SANCIÓN Y COMBATE A LA CORRUPCIÓN						432.4	432.4	100
						Elaborar el informe de presunta responsabilidad administrativa.	Informe	5	0	0				
						Integrar expedientes derivados de la presunta responsabilidad administrativa.	Expediente	5	0	0				
01	03	04	02	02	01	RESPONSABILIDADES ADMINISTRATIVAS						341.4	341.4	100
						Resolver procedimientos administrativos.	Acuerdo	2	0	0				
						Concluir expedientes por la falta de elementos y/o por incompetencia de la	Acuerdo	2	0	0				
						Acuerdo de admisión o devolución del informe de Presunta Responsabilidad	Acuerdo	2	0	0				
						Substanciar el procedimiento administrativo en faltas no graves.	Audiencia	2	0	0				
						Acuerdo de abstención de inicio de Procedimiento de Responsabilidad Administrativa.	Acuerdo	4	1	25.0				
						Realizar audiencias del procedimiento de responsabilidad administrativa.	Audiencia	2	0	0				
01	03	04	02	02	03	LO CONTENCIOSO E INCONFORMIDADES						394.7	394.7	100
						Resolver los recursos administrativos que le correspondan resolver a la secretaría, de acuerdo a las disposiciones aplicables, interpuestos en contra de resoluciones a los procedimientos administrativos.	Recurso	1	0	0				
						Interponer Recursos de revisión y apelación en contra de sentencias desfavorables a la Secretaría de la Contraloría.	Recurso	1	0	0				
						Presentar alegatos en el Tribunal de Justicia Administrativa.	Documento	1	0	0				
01	03	04	02	02	04	INVESTIGACIÓN DE FALTAS ADMINISTRATIVAS						338.1	338.1	100.0
						Atender las denuncias presentadas por los interesados.	Denuncia	3	3	100				
						Recibir las denuncias derivadas de las presuntas faltas administrativas, así como las sugerencias y reconocimientos presentados por los interesados, relacionadas con la prestación del servicio público.	Acuerdo	3	2	66.7				
						ECONÓMICO								
						DESARROLLO ECONÓMICO								
						CENCIA, TECNOLOGÍA E INNOVACIÓN								
						INVESTIGACIÓN CIENTÍFICA								
03	08	01	01	01	01	FOMENTO A LA INVESTIGACIÓN CIENTÍFICA Y FORMACIÓN DE RECURSOS HUMANOS						177,950.2	177,950.2	100
						Coordinar el mes de la Ciencia y la Tecnología en el Estado de México.	Informe	1	1	100				
						Otorgar becas para la formación de capital humano en ciencia y tecnología.	Beca	2,141	2,141	100				
						Otorgar apoyos a estudiantes, profesores e investigadores destacados en ciencia y tecnología.	Beneficiario	105	105	100				
						Otorgar apoyos para la realización de eventos científicos, tecnológicos y de innovación.	Informe	15	15	100				
						Publicación de convocatorias dirigidas a la formación de capital humano y fomento a la investigación científica.	Convocatoria	12	12	100				
						Otorgar becas a estudiantados de nuevo ingreso en programas de estudios estratégicos para el desarrollo científico y tecnológico.	Beneficiario	13,853	13,853	100				
						Otorgar apoyos para el Fortalecimiento Tecnológico de Mujeres Indígenas.	Beneficiario	1,796	1,818	101.2				
						Otorgar apoyos para el Fortalecimiento de Laboratorios Científicos de Instituciones Públicas.	Apoyo	39	39	100				
03	08	01	01	01	02	NORMATIVIDAD PARA EL DESARROLLO DE LA CIENCIA Y LA TECNOLOGÍA						14,969.8	14,969.8	100
						Revisar los instrumentos jurídicos necesarios para las actividades del COMECYT.	Reporte	4	4	100				
						Elaborar los estados financieros del COMECYT.	Reporte	12	12	100				
						Elaborar los avances financieros-presupuestales del COMECYT.	Reporte	12	12	100				
						Realizar la Actualización de los Sistemas Existentes del COMECYT.	Reporte	4	4	100				
						Realizar el mantenimiento de la infraestructura tecnológica de la información existente en el Consejo.	Reporte	4	4	100				
						Elaborar el programa de capacitación en Gestión Documental dirigido a las personas servidoras públicas que realizan actividades archivísticas en el COMECYT.	Curso	6	6	100				
						Elaborar informes de cumplimiento al Programa Anual de Desarrollo Archivístico 2023.	Informe	4	4	100				
						Llevar a cabo servicios profesionales.	Documento	2	0	0				
						INNOVACIÓN CIENTÍFICA Y TECNOLÓGICA								
03	08	04	01	01	01	ASISTENCIA TÉCNICA A LA INNOVACIÓN						16,939.3	16,939.3	100
						Apoyar proyectos que fortalezcan las capacidades y el desarrollo tecnológico de las Unidades Económicas mexiquenses.	Proyecto	17	17	100				
						Realizar asesorías y cursos en materia de propiedad intelectual.	Beneficiario	500	321	64.2				
						Apoyar el Trámite del Registro de Invenciones.	Autorización de pago	45	64	142.2				



COMECyT

FIN	FUN	SF	PP	SP	Pr	DESCRIPCIÓN	UNIDAD DE MEDIDA	M E T A S		VARIACIÓN	P R E S U P U E S T O 2 0 2 3 (Miles de Pesos)		
								PROGRAMADO	ALCANZADO	AVANCE %	AUTORIZADO ANUAL	EJERCIDO	%
						Elaborar y gestionar los instrumentos normativos que rigen la operación de los programas de apoyo a cargo de la Dirección de Desarrollo Tecnológico y Vinculación.	Documento	29	29	100			
03	08	04	01	01	02	FINANCIAMIENTO, DIVULGACIÓN Y DIFUSIÓN DE LA CIENCIA Y LA TECNOLOGÍA					26,513.7	26,513.7	100
						Coordinar y/o participar en acciones de divulgación y difusión de ciencia y tecnología.	Evento	80	82	102.5			
						Promover evento de carácter estatal de difusión de Ciencia y Tecnología.	Evento	1	0	0			
						Generar alianzas con organismos e instituciones que promuevan la investigación científica y desarrollo tecnológico del Estado de México.	Documento	3	3	100			
						Proporcionar asesorías para el acceso a recursos financieros a instituciones de educación superior empresas, investigadores.	Asesoría	80	80	100			
						Actualizar la base de datos del catálogo de organismos que otorgan financiamiento.	Documento	1	1	100			
						Diseñar y elaborar material gráfico para la difusión de programas de apoyo a la ciencia y la tecnología del COMECYT.	Documento	12	18	150			
						Generar convenios para el fortalecimiento de la ciencia y la tecnología.	Documento	2	4	200			
						Gestionar la operación del fondo de financiamiento para los programas y proyectos estratégicos de ciencia y tecnología.	Documento	4	7	175			
						Diseñar y elaborar las revistas de divulgación.	Revista	3	3	100			
						Elaborar los boletines informativos.	Boletín	1	1	100			
						Difundir las actividades que desarrolla el COMECYT en ciencia, tecnología e innovación en redes sociales y medios de comunicación.	Reporte	4	4	100			
						Diseñar y elaborar material gráfico en formato digital para su difusión en redes sociales del COMECYT.	Reporte	12	12	100			
03	08	04	01	01	03	DESARROLLO TECNOLÓGICO Y VINCULACIÓN					44,117.8	44,117.8	100
						Proporcionar asesoría sobre los programas de apoyo a proyectos de desarrollo tecnológico e innovación.	Beneficiario	40	30	75			
						Otorgar cursos sobre innovación y desarrollo tecnológico dirigidos al sector empresarial y al económico.	Curso	9	5	55.6			
						Apoyar el emprendimiento de base tecnológica.	Proyecto	42	42	100			
						Apoyar proyectos de las Unidades Económicas mexiquenses que fortalezcan el desarrollo tecnológico y vinculación.	Proyecto	12	12	100			
<p>GOBIERNO CAPAZ Y RESPONSABLE</p> <p>OTROS NO CLASIFICADOS EN FUNCIONES ANTERIORES</p> <p>PREVISIONES PARA EL PAGO DE ADEUDO DE EJERCICIOS FISCALES ANTERIORES</p>													
04	04	01	01	01	01	PASIVOS DERIVADOS DE EROGACIONES DEVENGADAS Y PENDIENTES DE EJERCICIOS ANTERIORES					6,665.6	6,665.6	100
						Registro del pago de adeudos de ejercicios fiscales anteriores.	Documento	1	1	100			
T O T A L											291,231.9	291,231.9	100
											*****	*****	



COMECyT



ANEXOS ESTABLECIDOS EN DIFERENTES ORDENAMIENTOS



COMECyT



COMECyT

Relación de Bienes Inmuebles que Componen el Patrimonio
Cuenta Pública 2023
(Miles de Pesos)

Ente Público: Consejo Mexiquense de Ciencia y Tecnología

Código	Descripción de Bienes Inmuebles	Valor en Libros
	No Aplica	
	T O T A L	0.0

Relación de Bienes Muebles que Componen el Patrimonio
Cuenta Pública 2023
(Miles de Pesos)

Ente Público: Consejo Mexiquense de Ciencia y Tecnología

Código	Descripción de Bienes Muebles	Valor en Libros
	Mobiliario y Equipo de Administración	6,123.5
	Equipo de Transporte	7,140.4
	Maquinaria, otros Equipos y Herramientas	398.5
	T O T A L	13,662.4



COMECyT

Consejo Mexiquense de Ciencia y Tecnología
 Cuenta Pública 2023
 Relación de Cuentas Bancarias Productivas Específicas

Fondo, Programa o Convenio	Datos de la Cuenta Bancaria	
	Institución Bancaria	Número de Cuentas
NÓMINA	BBVA	248
DISPONIBILIDADES	BBVA	528
GASTO OPERATIVO	BBVA	978
MULTAS ELECTORALES	BBVA	012
CONSEJO MEXIQUENSE DE CIENCIA Y TECNOLOGÍA	MIFEL	320
CAPÍTULO 3	MIFEL	702
CONSEJO MEXIQUENSE DE CIENCIA Y TECNOLOGÍA	MIFEL	110
RED DE INNOVACIÓN Y APRENDIZAJE	MIFEL	012



FORMATOS PARA EL CUMPLIMIENTO DE LA LEY DE DISCIPLINA FINANCIERA DE LAS ENTIDADES FEDERATIVAS Y LOS MUNICIPIOS



COMECyT



COMECyT

Consejo Mexiquense de Ciencia y Tecnología					
Estado de Situación Financiera Detallado - LDF					
Al 31 de Diciembre de 2023 y 2022					
(Cifras en Miles de Pesos)					
Concepto	2023	2022	Concepto	2023	2022
ACTIVO			PASIVO		
Activo Circulante			Pasivo Circulante		
a. Efectivo y Equivalentes (a=a1+a2+a3+a4+a5+a6+a7)	67,569.3	145,949.0	a. Cuentas por Pagar a Corto Plazo (a=a1+a2+a3+a4+a5+a6+a7+a8+a9)	57,451.9	6,689.9
a1) Efectivo			a1) Servicios Personales por Pagar a Corto Plazo		
a2) Bancos/Tesorería	67,569.3	145,949.0	a2) Proveedores por Pagar a Corto Plazo		
a3) Bancos/Dependencias y Otros			a3) Contratistas por Obras Públicas por Pagar a Corto Plazo		
a4) Inversiones Temporales (Hasta 3 meses)			a4) Participaciones y Aportaciones por Pagar a Corto Plazo		
a5) Fondos con Afectación Específica			a5) Transferencias Otorgadas por Pagar a Corto Plazo		
a6) Depósitos de Fondos de Terceros en Garantía y/o Administración			a6) Intereses, Comisiones y Otros Gastos de la Deuda Pública por Pagar a Corto Plazo		
a7) Otros Efectivos y Equivalentes			a7) Retenciones y Contribuciones por Pagar a Corto Plazo		
b. Derechos a Recibir Efectivo o Equivalentes (b=b1+b2+b3+b4+b5+b6+b7)	6,862.1	6,039.2	a8) Devoluciones de la Ley de Ingresos por Pagar a Corto Plazo		
b1) Inversiones Financieras de Corto Plazo	6,617.1	5,995.7	a9) Otras Cuentas por Pagar a Corto Plazo	57,451.9	6,689.9
b2) Cuentas por Cobrar a Corto Plazo	0.0	13.5	b. Documentos por Pagar a Corto Plazo (b=b1+b2+b3)	0.0	0.0
b3) Deudores Diversos por Cobrar a Corto Plazo	245.0	30.0	b1) Documentos Comerciales por Pagar a Corto Plazo		
b4) Ingresos por Recuperar a Corto Plazo			b2) Documentos con Contratistas por Obras Públicas por Pagar a Corto Plazo		
b5) Deudores por Anticipos de la Tesorería a Corto Plazo			b3) Otros Documentos por Pagar a Corto Plazo		
b6) Préstamos Otorgados a Corto Plazo			c. Porción a Corto Plazo de la Deuda Pública a Largo Plazo (c=c1+c2)	0.0	0.0
b7) Otros Derechos a Recibir Efectivo o Equivalentes a Corto Plazo			c1) Porción a Corto Plazo de la Deuda Pública		
c. Derechos a Recibir Bienes o Servicios (c=c1+c2+c3+c4+c5)	0.0	0.0	c2) Porción a Corto Plazo de Arrendamiento Financiero		
c1) Anticipo a Proveedores por Adquisición de Bienes y Prestación de Servicios a Corto Plazo			d. Títulos y Valores a Corto Plazo		
c2) Anticipo a Proveedores por Adquisición de Bienes Inmuebles y Muebles a Corto Plazo			e. Pasivos Diferidos a Corto Plazo (e=e1+e2+e3)	0.0	0.0
c3) Anticipo a Proveedores por Adquisición de Bienes Intangibles a Corto Plazo			e1) Ingresos Cobrados por Adelantado a Corto Plazo		
c4) Anticipo a Contratistas por Obras Públicas a Corto Plazo			e2) Intereses Cobrados por Adelantado a Corto Plazo		
c5) Otros Derechos a Recibir Bienes o Servicios a Corto Plazo			e3) Otros Pasivos Diferidos a Corto Plazo		
d. Inventarios (d=d1+d2+d3+d4+d5)	0.0	0.0	f. Fondos y Bienes de Terceros en Garantía y/o Administración a Corto Plazo (f=f1+f2+f3+f4+f5+f6)	0.0	0.0
d1) Inventario de Mercancías para Venta			f1) Fondos en Garantía a Corto Plazo		
d2) Inventario de Mercancías Terminadas			f2) Fondos en Administración a Corto Plazo		
d3) Inventario de Mercancías en Proceso de Elaboración			f3) Fondos Contingentes a Corto Plazo		
d4) Inventario de Materias Primas, Materiales y Suministros para Producción			f4) Fondos de Fideicomisos, Mandatos y Contratos Análogos a Corto Plazo		
d5) Bienes en Tránsito			f5) Otros Fondos de Terceros en Garantía y/o Administración a Corto Plazo		
e. Almacenes			f6) Valores y Bienes en Garantía a Corto Plazo		
f. Estimación por Pérdida o Deterioro de Activos Circulantes (f=f1+f2)	0.0	0.0	g. Provisiones a Corto Plazo (g=g1+g2+g3)	0.0	0.0
f1) Estimaciones para Cuentas Incobrables por Derechos a Recibir Efectivo o Equivalentes			g1) Provisión para Demandas y Juicios a Corto Plazo		
f2) Estimación por Deterioro de Inventarios			g2) Provisión para Contingencias a Corto Plazo		
g. Otros Activos Circulantes (g=g1+g2+g3+g4)	0.0	0.0	g3) Otras Provisiones a Corto Plazo		
g1) Valores en Garantía			h. Otros Pasivos a Corto Plazo (h=h1+h2+h3)	0.0	0.0
g2) Bienes en Garantía (excluye depósitos de fondos)			h1) Ingresos por Clasificar		
g3) Bienes Derivados de Embargos, Decomisos, Aseguramientos y Dación en Pago			h2) Recaudación por Participar		
g4) Adquisición con Fondos de Terceros			h3) Otros Pasivos Circulantes		
IA. Total de Activos Circulantes (IA = a + b + c + d + e + f + g)	74,431.4	151,988.2	IIA. Total de Pasivos Circulantes (IIA = a + b + c + d + e + f + g + h)	57,451.9	6,689.9
Activo No Circulante			Pasivo No Circulante		
a. Inversiones Financieras a Largo Plazo			a. Cuentas por Pagar a Largo Plazo		
b. Derechos a Recibir Efectivo o Equivalentes a Largo Plazo			b. Documentos por Pagar a Largo Plazo		
c. Bienes Inmuebles, Infraestructura y Construcciones en Proceso	13,662.4	14,809.7	c. Deuda Pública a Largo Plazo		
d. Bienes Muebles			d. Pasivos Diferidos a Largo Plazo		
e. Activos Intangibles			e. Fondos y Bienes de Terceros en Garantía y/o en Administración a Largo Plazo		
f. Depreciación, Deterioro y Amortización Acumulada de Bienes	-11,535.4	-11,994.0	f. Provisiones a Largo Plazo		
g. Activos Diferidos	60.0	60.0	IIIB. Total de Pasivos No Circulantes (IIIB = a + b + c + d + e + f)	0.0	0.0
h. Estimación por Pérdida o Deterioro de Activos no Circulantes			II. Total del Pasivo (II = IIA + IIIB)	57,451.9	6,689.9
i. Otros Activos no Circulantes			HACIENDA PÚBLICA/PATRIMONIO		
IB. Total de Activos No Circulantes (IB = a + b + c + d + e + f + g + h + i)	2,187.0	2,875.7	IIIA. Hacienda Pública/Patrimonio Contribuido (IIIA = a + b + c)	0.0	0.0
I. Total del Activo (I = IA + IB)	76,618.4	154,863.9	a. Aportaciones		
			b. Donaciones de Capital		
			c. Actualización de la Hacienda Pública/Patrimonio		
			IIIB. Hacienda Pública/Patrimonio Generado (IIIB = a + b + c + d + e)	19,166.5	148,174.0
			a. Resultados del Ejercicio (Ahorro/ Desahorro)	-129,007.2	105,192.3
			b. Resultados de Ejercicios Anteriores	147,654.6	42,462.3
			c. Revalúos	519.1	519.4
			d. Reservas		
			e. Rectificaciones de Resultados de Ejercicios Anteriores		
			IIIC. Exceso o Insuficiencia en la Actualización de la Hacienda Pública/Patrimonio (IIIC=a+b)	0.0	0.0
			a. Resultado por Posición Monetaria		
			b. Resultado por Tenencia de Activos no Monetarios		
			III. Total Hacienda Pública/Patrimonio (III = IIIA + IIIB + IIIC)	19,166.5	148,174.0
			IV. Total del Pasivo y Hacienda Pública/Patrimonio (IV = II + III)	76,618.4	154,863.9



COMECyT

Consejo Mexiquense de Ciencia y Tecnología
Informe Analítico de la Deuda Pública y Otros Pasivos - LDF
Al 31 de Diciembre de 2022 y 2023

Denominación de la Deuda Pública y Otros Pasivos (c)	Saldo al 31 de Diciembre de 2022 (d)	Disposiciones del Periodo (e)	Amortizaciones del Periodo (f)	Revaluaciones, Reclasificaciones y Otros Ajustes (g)	Saldo Final del Periodo (h) h=d+e-f+g	Pago de Intereses del Periodo (i)	Pago de Comisiones y demás Costos Asociados Durante el Periodo (j)
1. Deuda Pública (1=A+B)	0.0	0.0	0.0	0.0	0.0	0.0	
A. Corto Plazo (A=a1+a2+a3)	0.0	0.0	0.0	0.0	0.0	0.0	
a1) Instituciones de Crédito							
a2) Títulos y Valores							
a3) Arrendamientos Financieros							
B. Largo Plazo (B=b1+b2+b3)	0.0	0.0	0.0	0.0	0.0	0.0	
b1) Instituciones de Crédito							
b2) Títulos y Valores							
b3) Arrendamientos Financieros							
2. Otros Pasivos	6,689.9				57,451.9		
3. Total de la Deuda Pública y Otros Pasivos (3=1+2)	6,689.9	0.0	0.0	0.0	57,451.9		
4. Deuda Contingente 1 (Informativo)	0.0	0.0	0.0	0.0	0.0	0.0	
A. Deuda Contingente 1							
B. Deuda Contingente 2							
C. Deuda Contingente XX							
5. Valor de Instrumentos Bono Cupón Cero 2 (Informativo)	0.0	0.0	0.0	0.0	0.0	0.0	
A. Instrumento Bono Cupón Cero 1							
B. Instrumento Bono Cupón Cero 2							
C. Instrumento Bono Cupón Cero XX							

1 Se refiere a cualquier Financiamiento sin fuente o garantía de pago definida, que sea asumida de manera solidaria o subsidiaria por las Entidades Federativas con sus Municipios, organismos descentralizados y empresas de participación estatal mayoritaria y fideicomisos, locales o municipales, y por los Municipios con sus respectivos organismos descentralizados y empresas de participación municipal mayoritaria.

2 Se refiere al valor del Bono Cupón Cero que respalda el pago de los créditos asociados al mismo (Activo).

Obligaciones a Corto Plazo (k)	Monto Contratado (l)	Plazo Pactado (m)	Tasa de Interés (n)	Comisiones y Costos Relacionados (o)	Tasa Efectiva (p)
6. Obligaciones a Corto Plazo (Informativo)					
A. Crédito 1					
B. Crédito 2					
C. Crédito XX					



COMECyT

Consejo Mexiquense de Ciencia y Tecnología Informe Analítico de Obligaciones Diferentes de Financiamientos Al 31 de Diciembre de 2023 (Miles de Pesos)										
Denominación de las Obligaciones Diferentes de Financiamiento (c)	Fecha del Contrato (d)	Fecha de Inicio de Operación del Proyecto (e)	Fecha de Vencimiento (f)	Monto de la Inversión Pactado (g)	Plazo Pactado (h)	Monto Promedio Mensual del Pago de la Contraprestación (i)	Monto Promedio Mensual del Pago de la Contraprestación Correspondiente al Pago de Inversión (j)	Monto Pagado de la Inversión al XX de XXXX de 20XX (k)	Monto Pagado de la Inversión Actualizado al XX de XXXX de 20XX (l)	Saldo Pendiente por Pagar de la Inversión al XX de XXXX de 20XX (m = g - l)
A. Asociaciones Público Privadas (APP's) (A=a+b+c+d)				0.0		0.0	0.0			0.0
a) APP 1										0.0
b) APP 2										0.0
c) APP 3										0.0
d) APP XX										0.0
B. Otros Instrumentos (B=a+b+c+d)				0.0		0.0	0.0			0.0
a) Otro Instrumento 1										0.0
b) Otro Instrumento 2										0.0
c) Otro Instrumento 3										0.0
d) Otro instrumento XX										0.0
C. Total de Obligaciones Diferentes de Financiamiento (C=A+B)				0.0		0.0	0.0			0.0



COMECyT

Consejo Mexiquense de Ciencia y Tecnología
Balance Presupuestario
Del 1 de Enero al 31 de Diciembre de 2023
(Miles de Pesos)

Concepto	Estimado / Aprobado	Devengado	Recaudado / Pagado
A. Ingresos Totales (A = A1+A2+A3)	624,514.8	303,017.9	303,017.9
A1. Ingresos de Libre Disposición	624,514.8	156,291.0	156,291.0
A2. Transferencias Federales Etiquetadas		146,726.9	146,726.9
A3. Financiamiento Neto			
B. Egresos Presupuestarios¹ (B = B1+B2)	624,514.8	291,231.9	289,505.0
B1. Gasto No Etiquetado (sin incluir Amortización de la Deuda Pública)	624,514.8	291,231.9	289,505.0
B2. Gasto Etiquetado (sin incluir Amortización de la Deuda Pública)			
C. Remanentes del Ejercicio Anterior (C = C1 + C2)	0.0	0.0	0.0
C1. Remanentes de Ingresos de Libre Disposición Aplicados en el Periodo			
C2. Remanentes de Transferencias Federales Etiquetadas Aplicados en el Periodo			
I. Balance Presupuestario (I = A - B + C)	0.0	11,786.0	13,512.9
II. Balance Presupuestario sin Financiamiento Neto (II = I - A3)	0.0	-134,940.9	-133,214.0
III. Balance Presupuestario sin Financiamiento Neto y sin Remanentes del Ejercicio Anterior (III= II - C)	0.0	-134,940.9	-133,214.0

Concepto	Aprobado	Devengado	Pagado
E. Intereses, Comisiones y Gastos de la Deuda (E = E1+E2)	0.0	0.0	0.0
E1. Intereses, Comisiones y Gastos de la Deuda con Gasto No Etiquetado			
E2. Intereses, Comisiones y Gastos de la Deuda con Gasto Etiquetado			
IV. Balance Primario (IV = III + E)	0.0	-134,940.9	-133,214.0

Concepto	Estimado/ Aprobado	Devengado	Recaudado / Pagado
F. Financiamiento (F = F1 + F2)	0.0	0.0	0.0
F1. Financiamiento con Fuente de Pago de Ingresos de Libre Disposición			
F2. Financiamiento con Fuente de Pago de Transferencias Federales Etiquetadas			
G. Amortización de la Deuda (G = G1 + G2)	0.0	0.0	0.0
G1. Amortización de la Deuda Pública con Gasto No Etiquetado			
G2. Amortización de la Deuda Pública con Gasto Etiquetado			
A3. Financiamiento Neto (A3 = F - G)	0.0	0.0	0.0

Concepto	Estimado/ Aprobado	Devengado	Recaudado / Pagado
A1. Ingresos de Libre Disposición	624,514.8	156,291.0	156,291.0
A3.1 Financiamiento Neto con Fuente de Pago de Ingresos de Libre Disposición (A3.1 = F1 - G1)	0.0	146,726.9	146,726.9
F1. Financiamiento con Fuente de Pago de Ingresos de Libre Disposición		146,726.9	146,726.9
G1. Amortización de la Deuda Pública con Gasto No Etiquetado			
B1. Gasto No Etiquetado (sin incluir Amortización de la Deuda Pública)	624,514.8	291,231.9	289,505.0
C1. Remanentes de Ingresos de Libre Disposición Aplicados en el Periodo			
V. Balance Presupuestario de Recursos Disponibles (V = A1 + A3.1 - B1 + C1)	0.0	11,786.0	13,512.9
VI. Balance Presupuestario de Recursos Disponibles sin Financiamiento Neto (VI = V - A3.1)	0.0	-134,940.9	-133,214.0

Concepto	Estimado/ Aprobado	Devengado	Recaudado / Pagado
A2. Transferencias Federales Etiquetadas			
A3.2 Financiamiento Neto con Fuente de Pago de Transferencias Federales Etiquetadas (A3.2 = F2 - G2)	0.0	0.0	0.0
F2. Financiamiento con Fuente de Pago de Transferencias Federales Etiquetadas			
G2. Amortización de la Deuda Pública con Gasto Etiquetado			
B2. Gasto Etiquetado (sin incluir Amortización de la Deuda Pública)	0.0	0.0	0.0
C2. Remanentes de Transferencias Federales Etiquetadas Aplicados en el Periodo			
VII. Balance Presupuestario de Recursos Etiquetados (VII = A2 + A3.2 - B2 + C2)	0.0	0.0	0.0
VIII. Balance Presupuestario de Recursos Etiquetados sin Financiamiento Neto (VIII = VII - A3.2)	0.0	0.0	0.0



COMECyT

Consejo Mexiquense de Ciencia y Tecnología						
Estado Analítico de Ingresos Detallado - LDF						
Del 1 de Enero al 31 de Diciembre de 2023						
(Miles de Pesos)						
Concepto	Ingreso					Diferencia
	Estimado	Ampliaciones/ (Reducciones)	Modificado	Devengado	Recaudado	
Ingresos de Libre Disposición						
A. Impuestos			0.0			0.0
B. Cuotas y Aportaciones de Seguridad Social			0.0			0.0
C. Contribuciones de Mejoras			0.0			0.0
D. Derechos			0.0			0.0
E. Productos			0.0	1,996.2	1,996.2	1,996.2
F. Aprovechamientos			0.0			0.0
G. Ingresos por Ventas de Bienes y Servicios	468,696.9	-439,623.8	29,073.1	9,266.2	9,266.2	-459,430.7
H. Participaciones (H=h1+h2+h3+h4+h5+h6+h7+h8+h9+h10+h11)	0.0	0.0	0.0	0.0	0.0	0.0
h1) Fondo General de Participaciones			0.0			0.0
h2) Fondo de Fomento Municipal			0.0			0.0
h3) Fondo de Fiscalización y Recaudación			0.0			0.0
h4) Fondo de Compensación			0.0			0.0
h5) Fondo de Extracción de Hidrocarburos			0.0			0.0
h6) Impuesto Especial Sobre Producción y Servicios			0.0			0.0
h7) 0.136% de la Recaudación Federal Participable			0.0			0.0
h8) 3.17% Sobre Extracción de Petróleo			0.0			0.0
h9) Gasolinas y Diésel			0.0			0.0
h10) Fondo del Impuesto Sobre la Renta			0.0			0.0
h11) Fondo de Estabilización de los Ingresos de las Entidades Federativas			0.0			0.0
I. Incentivos Derivados de la Colaboración Fiscal (I=i1+i2+i3+i4+i5)	0.0	0.0	0.0	0.0	0.0	0.0
i1) Tenencia o Uso de Vehículos			0.0			0.0
i2) Fondo de Compensación ISAN			0.0			0.0
i3) Impuesto Sobre Automóviles Nuevos			0.0			0.0
i4) Fondo de Compensación de Repecos-Intermedios			0.0			0.0
i5) Otros Incentivos Económicos			0.0			0.0
J. Transferencias	155,817.9	-45,324.7	110,493.2	145,028.6	145,028.6	-10,789.3
K. Convenios	0.0	0.0	0.0	0.0	0.0	0.0
k1) Otros Convenios y Subsidios			0.0			0.0
L. Otros Ingresos de Libre Disposición (L=l1+l2)	0.0	0.0	0.0	0.0	0.0	0.0
l1) Participaciones en Ingresos Locales			0.0			0.0
l2) Otros Ingresos de Libre Disposición			0.0			0.0
I. Total de Ingresos de Libre Disposición (I=A+B+C+D+E+F+G+H+I+J+K+L)	624,514.8	-484,948.5	139,566.3	156,291.0	156,291.0	-468,223.8
Ingresos Excedentes de Ingresos de Libre Disposición			0.0			0.0
Transferencias Federales Etiquetadas			0.0			0.0
A. Aportaciones (A=a1+a2+a3+a4+a5+a6+a7+a8)	0.0	0.0	0.0	0.0	0.0	0.0
a1) Fondo de Aportaciones para la Nómina Educativa y Gasto Operativo			0.0			0.0
a2) Fondo de Aportaciones para los Servicios de Salud			0.0			0.0
a3) Fondo de Aportaciones para la Infraestructura Social			0.0			0.0
a4) Fondo de Aportaciones para el Fortalecimiento de los Municipios y de las Demarcaciones Territoriales del Distrito Federal			0.0			0.0
a5) Fondo de Aportaciones Múltiples			0.0			0.0
a6) Fondo de Aportaciones para la Educación Tecnológica y de Adultos			0.0			0.0
a7) Fondo de Aportaciones para la Seguridad Pública de los Estados y del Distrito Federal			0.0			0.0
a8) Fondo de Aportaciones para el Fortalecimiento de las Entidades Federativas			0.0			0.0
B. Convenios (B=b1+b2+b3+b4)	0.0	0.0	0.0	0.0	0.0	0.0
b1) Convenios de Protección Social en Salud			0.0			0.0
b2) Convenios de Descentralización			0.0			0.0
b3) Convenios de Reasignación			0.0			0.0
b4) Otros Convenios y Subsidios			0.0			0.0
C. Fondos Distintos de Aportaciones (C=c1+c2)	0.0	0.0	0.0	0.0	0.0	0.0
c1) Fondo para Entidades Federativas y Municipios Productores de Hidrocarburos			0.0			0.0
c2) Fondo Minero			0.0			0.0
D. Transferencias, Subsidios y Subvenciones, y Pensiones y Jubilaciones			0.0			0.0
E. Otras Transferencias Federales Etiquetadas			0.0			0.0
II. Total de Transferencias Federales Etiquetadas (II = A + B + C + D + E)	0.0	0.0	0.0	0.0	0.0	0.0
III. Ingresos Derivados de Financiamientos (III = A)	0.0	151,665.6	151,665.6	146,726.9	146,726.9	146,726.9
A. Ingresos Derivados de Financiamientos		151,665.6	151,665.6	146,726.9	146,726.9	146,726.9
IV. Total de Ingresos (IV = I + II + III)	624,514.8	-333,282.9	291,231.9	303,017.9	303,017.9	-321,496.9
Datos Informativos						
1. Ingresos Derivados de Financiamientos con Fuente de Pago de Ingresos de Libre Disposición			0.0			0.0
2. Ingresos Derivados de Financiamientos con Fuente de Pago de Transferencias Federales Etiquetadas			0.0			0.0
3. Ingresos Derivados de Financiamientos (3 = 1 + 2)	0.0	0.0	0.0	0.0	0.0	0.0



COMECYT

Consejo Mexiquense de Ciencia y Tecnología						
Estado Analítico del Ejercicio del Presupuesto de Egresos Detallado						
Clasificación por Objeto del Gasto (Capítulo y Concepto)						
Del 1 de Enero al 31 de Diciembre de 2023						
(Miles de Pesos)						
Concepto	Egresos					Subejercicio
	Aprobado	Ampliaciones/ (Reducciones)	Modificado	Devengado	Pagado	
I. Gasto No Etiquetado (I=A+B+C+D+E+F+G+H+I)	624,514.8	-333,282.9	291,231.9	291,231.9	289,505.0	0.0
A. Servicios Personales (A=a1+a2+a3+a4+a5+a6+a7)	31,373.0	-2,420.1	28,952.9	28,952.9	28,952.9	0.0
a1) Remuneraciones al Personal de Carácter Permanente	13,924.5	-1,311.7	12,612.8	12,612.8	12,612.8	0.0
a2) Remuneraciones al Personal de Carácter Transitorio			0.0			0.0
a3) Remuneraciones Adicionales y Especiales	8,708.2	851.6	9,559.8	9,559.8	9,559.8	0.0
a4) Seguridad Social	6,597.3	-1,945.5	4,651.8	4,651.8	4,651.8	0.0
a5) Otras Prestaciones Sociales y Económicas	1,893.2	82.8	1,976.0	1,976.0	1,976.0	0.0
a6) Previsiones			0.0			0.0
a7) Pago de Estímulos a Servidores Públicos	249.8	-97.3	152.5	152.5	152.5	0.0
B. Materiales y Suministros (B=b1+b2+b3+b4+b5+b6+b7+b8+b9)	1,022.3	217.7	1,240.0	1,240.0	1,240.0	0.0
b1) Materiales de Administración, Emisión de Documentos y Artículos Oficiales	490.7	237.4	728.1	728.1	728.1	0.0
b2) Alimentos y Utensilios	127.8	-6.1	121.7	121.7	121.7	0.0
b3) Materias Primas y Materiales de Producción y Comercialización			0.0			0.0
b4) Materiales y Artículos de Construcción y de Reparación	153.0	-5.0	148.0	148.0	148.0	0.0
b5) Productos Químicos, Farmacéuticos y de Laboratorio	10.0	-3.2	6.8	6.8	6.8	0.0
b6) Combustibles, Lubricantes y Aditivos	198.0	-4.5	193.5	193.5	193.5	0.0
b7) Vestuario, Blancos, Prendas de Protección y Artículos Deportivos	0.0	0.0	0.0	0.0	0.0	0.0
b8) Materiales y Suministros Para Seguridad			0.0			0.0
b9) Herramientas, Refacciones y Accesorios Menores	42.8	-0.9	41.9	41.9	41.9	0.0
C. Servicios Generales (C=c1+c2+c3+c4+c5+c6+c7+c8+c9)	25,389.8	-5,540.5	19,849.3	19,849.3	19,755.7	0.0
c1) Servicios Básicos	753.4	-413.0	340.4	340.4	340.4	0.0
c2) Servicios de Arrendamiento	2,220.7	-865.8	1,354.9	1,354.9	1,354.9	0.0
c3) Servicios Profesionales, Científicos, Técnicos y Otros Servicios	16,702.1	-4,202.5	12,499.6	12,499.6	12,406.0	0.0
c4) Servicios Financieros, Bancarios y Comerciales	225.7	-142.3	83.4	83.4	83.4	0.0
c5) Servicios de Instalación, Reparación, Mantenimiento y Conservación	764.3	263.8	1,028.1	1,028.1	1,028.1	0.0
c6) Servicios de Comunicación Social y Publicidad	1,090.1	249.2	1,339.3	1,339.3	1,339.3	0.0
c7) Servicios de Traslado y Viáticos	363.6	-77.6	286.0	286.0	286.0	0.0
c8) Servicios Oficiales	2,371.0	-272.7	2,098.3	2,098.3	2,098.3	0.0
c9) Otros Servicios Generales	898.9	-79.6	819.3	819.3	819.3	0.0
D. Transferencias, Asignaciones, Subsidios y Otras Ayudas (D=d1+d2+d3+d4+d5+d6+d7)	566,729.7	-332,590.9	234,138.8	234,138.8	232,505.5	0.0
d1) Transferencias Internas y Asignaciones al Sector Público			0.0			0.0
d2) Transferencias al Resto del Sector Público			0.0			0.0
d3) Subsidios y Subvenciones	543,588.2	-365,711.9	177,876.3	177,876.3	176,243.0	0.0
d4) Ayudas Sociales	23,141.5	33,121.0	56,262.5	56,262.5	56,262.5	0.0
d5) Pensiones y Jubilaciones			0.0			0.0
d6) Transferencias a Fideicomisos, Mandatos y Otros Análogos			0.0			0.0
d7) Transferencias a la Seguridad Social			0.0			0.0
d8) Donativos			0.0			0.0
d9) Transferencias al Exterior			0.0			0.0
E. Bienes Muebles, Inmuebles e Intangibles (E=e1+e2+e3+e4+e5+e6+e7+e8+e9)	0.0	385.3	385.3	385.3	385.3	0.0
e1) Mobiliario y Equipo de Administración		279.1	279.1	279.1	279.1	0.0
e2) Mobiliario y Equipo Educativo y Recreativo		62.3	62.3	62.3	62.3	0.0
e3) Equipo e Instrumental Médico y de Laboratorio		0.0	0.0	0.0	0.0	0.0
e4) Vehículos y Equipo de Transporte		0.0	0.0	0.0	0.0	0.0
e5) Equipo de Defensa y Seguridad		0.0	0.0	0.0	0.0	0.0
e6) Maquinaria, Otros Equipos y Herramientas		43.9	43.9	43.9	43.9	0.0
e7) Activos Biológicos		0.0	0.0	0.0	0.0	0.0
e8) Bienes Inmuebles		0.0	0.0	0.0	0.0	0.0
e9) Activos Intangibles		0.0	0.0	0.0	0.0	0.0
F. Inversión Pública (F=f1+f2+f3)	0.0	0.0	0.0	0.0	0.0	0.0
f1) Obra Pública en Bienes de Dominio Público		0.0	0.0	0.0	0.0	0.0
f2) Obra Pública en Bienes Propios		0.0	0.0	0.0	0.0	0.0
f3) Proyectos Productivos y Acciones de Fomento		0.0	0.0	0.0	0.0	0.0
G. Inversiones Financieras y Otras Provisiones (G=g1+g2+g3+g4+g5+g6+g7)	0.0	0.0	0.0	0.0	0.0	0.0
g1) Inversiones Para el Fomento de Actividades Productivas		0.0	0.0	0.0	0.0	0.0
g2) Acciones y Participaciones de Capital		0.0	0.0	0.0	0.0	0.0
g3) Compra de Títulos y Valores		0.0	0.0	0.0	0.0	0.0
g4) Concesión de Préstamos		0.0	0.0	0.0	0.0	0.0
g5) Inversiones en Fideicomisos, Mandatos y Otros Análogos		0.0	0.0	0.0	0.0	0.0
Fideicomiso de Desastres Naturales (Informativo)		0.0	0.0	0.0	0.0	0.0
g6) Otras Inversiones Financieras		0.0	0.0	0.0	0.0	0.0
g7) Provisiones para Contingencias y Otras Erogaciones Especiales		0.0	0.0	0.0	0.0	0.0
H. Participaciones y Aportaciones (H=h1+h2+h3)	0.0	0.0	0.0	0.0	0.0	0.0
h1) Participaciones		0.0	0.0	0.0	0.0	0.0
h2) Aportaciones		0.0	0.0	0.0	0.0	0.0
h3) Convenios		0.0	0.0	0.0	0.0	0.0
I. Deuda Pública (I=i1+i2+i3+i4+i5+i6+i7)	0.0	6,665.6	6,665.6	6,665.6	6,665.6	0.0
i1) Amortización de la Deuda Pública		0.0	0.0	0.0	0.0	0.0
i2) Intereses de la Deuda Pública		0.0	0.0	0.0	0.0	0.0
i3) Comisiones de la Deuda Pública		0.0	0.0	0.0	0.0	0.0
i4) Gastos de la Deuda Pública		0.0	0.0	0.0	0.0	0.0
i5) Costo por Coberturas		0.0	0.0	0.0	0.0	0.0
i6) Apoyos Financieros		0.0	0.0	0.0	0.0	0.0
17) Adeudos de Ejercicios Fiscales Anteriores (ADEFAS)		6,665.6	6,665.6	6,665.6	6,665.6	0.0



COMECyT

Concepto	Egresos					Subejercicio
	Aprobado	Ampliaciones/ (Reducciones)	Modificado	Devengado	Pagado	
II. Gasto Etiquetado (II=A+B+C+D+E+F+G+H+I)	0.0	0.0	0.0	0.0	0.0	0.0
A. Servicios Personales (A=a1+a2+a3+a4+a5+a6+a7)	0.0	0.0	0.0	0.0	0.0	0.0
a1) Remuneraciones al Personal de Carácter Permanente			0.0	0.0		0.0
a2) Remuneraciones al Personal de Carácter Transitorio			0.0	0.0		0.0
a3) Remuneraciones Adicionales y Especiales			0.0	0.0		0.0
a4) Seguridad Social			0.0	0.0		0.0
a5) Otras Prestaciones Sociales y Económicas			0.0	0.0		0.0
a6) Previsiones			0.0	0.0		0.0
a7) Pago de Estímulos a Servidores Públicos			0.0	0.0		0.0
B. Materiales y Suministros (B=b1+b2+b3+b4+b5+b6+b7+b8+b9)	0.0	0.0	0.0	0.0	0.0	0.0
b1) Materiales de Administración, Emisión de Documentos y Artículos Oficiales			0.0	0.0		0.0
b2) Alimentos y Utensilios			0.0	0.0		0.0
b3) Materias Primas y Materiales de Producción y Comercialización			0.0	0.0		0.0
b4) Materiales y Artículos de Construcción y de Reparación			0.0	0.0		0.0
b5) Productos Químicos, Farmacéuticos y de Laboratorio			0.0	0.0		0.0
b6) Combustibles, Lubricantes y Aditivos			0.0	0.0		0.0
b7) Vestuario, Blancos, Prendas de Protección y Artículos Deportivos			0.0	0.0		0.0
b8) Materiales y Suministros Para Seguridad			0.0	0.0		0.0
b9) Herramientas, Refacciones y Accesorios Menores			0.0	0.0		0.0
C. Servicios Generales (C=c1+c2+c3+c4+c5+c6+c7+c8+c9)	0.0	0.0	0.0	0.0	0.0	0.0
c1) Servicios Básicos			0.0	0.0		0.0
c2) Servicios de Arrendamiento			0.0	0.0		0.0
c3) Servicios Profesionales, Científicos, Técnicos y Otros Servicios			0.0	0.0		0.0
c4) Servicios Financieros, Bancarios y Comerciales			0.0	0.0		0.0
c5) Servicios de Instalación, Reparación, Mantenimiento y Conservación			0.0	0.0		0.0
c6) Servicios de Comunicación Social y Publicidad			0.0	0.0		0.0
c7) Servicios de Traslado y Viáticos			0.0	0.0		0.0
c8) Servicios Oficiales			0.0	0.0		0.0
c9) Otros Servicios Generales			0.0	0.0		0.0
D. Transferencias, Asignaciones, Subsidios y Otras Ayudas (D=d1+d2+d3+d4+d5+d6+d7+d8+d9)	0.0	0.0	0.0	0.0	0.0	0.0
d1) Transferencias Internas y Asignaciones al Sector Público			0.0	0.0		0.0
d2) Transferencias al Resto del Sector Público			0.0	0.0		0.0
d3) Subsidios y Subvenciones			0.0	0.0		0.0
d4) Ayudas Sociales			0.0	0.0		0.0
d5) Pensiones y Jubilaciones			0.0	0.0		0.0
d6) Transferencias a Fideicomisos, Mandatos y Otros Análogos			0.0	0.0		0.0
d7) Transferencias a la Seguridad Social			0.0	0.0		0.0
d8) Donativos			0.0	0.0		0.0
d9) Transferencias al Exterior			0.0	0.0		0.0
E. Bienes Muebles, Inmuebles e Intangibles (E=e1+e2+e3+e4+e5+e6+e7+e8+e9)	0.0	0.0	0.0	0.0	0.0	0.0
e1) Mobiliario y Equipo de Administración			0.0	0.0		0.0
e2) Mobiliario y Equipo Educativo y Recreativo			0.0	0.0		0.0
e3) Equipo e Instrumental Médico y de Laboratorio			0.0	0.0		0.0
e4) Vehículos y Equipo de Transporte			0.0	0.0		0.0
e5) Equipo de Defensa y Seguridad			0.0	0.0		0.0
e6) Maquinaria, Otros Equipos y Herramientas			0.0	0.0		0.0
e7) Activos Biológicos			0.0	0.0		0.0
e8) Bienes Inmuebles			0.0	0.0		0.0
e9) Activos Intangibles			0.0	0.0		0.0
F. Inversión Pública (F=f1+f2+f3)	0.0	0.0	0.0	0.0	0.0	0.0
f1) Obra Pública en Bienes de Dominio Público			0.0	0.0		0.0
f2) Obra Pública en Bienes Propios			0.0	0.0		0.0
f3) Proyectos Productivos y Acciones de Fomento			0.0	0.0		0.0
G. Inversiones Financieras y Otras Provisiones (G=g1+g2+g3+g4+g5+g6+g7)	0.0	0.0	0.0	0.0	0.0	0.0
g1) Inversiones Para el Fomento de Actividades Productivas			0.0	0.0		0.0
g2) Acciones y Participaciones de Capital			0.0	0.0		0.0
g3) Compra de Títulos y Valores			0.0	0.0		0.0
g4) Concesión de Préstamos			0.0	0.0		0.0
g5) Inversiones en Fideicomisos, Mandatos y Otros Análogos			0.0	0.0		0.0
Fideicomiso de Desastres Naturales (Informativo)			0.0	0.0		0.0
g6) Otras Inversiones Financieras			0.0	0.0		0.0
g7) Provisiones para Contingencias y Otras Erogaciones Especiales			0.0	0.0		0.0
H. Participaciones y Aportaciones (H=h1+h2+h3)	0.0	0.0	0.0	0.0	0.0	0.0
h1) Participaciones			0.0	0.0		0.0
h2) Aportaciones			0.0	0.0		0.0
h3) Convenios			0.0	0.0		0.0
I. Deuda Pública (I=i1+i2+i3+i4+i5+i6+i7)	0.0	0.0	0.0	0.0	0.0	0.0
i1) Amortización de la Deuda Pública			0.0	0.0		0.0
i2) Intereses de la Deuda Pública			0.0	0.0		0.0
i3) Comisiones de la Deuda Pública			0.0	0.0		0.0
i4) Gastos de la Deuda Pública			0.0	0.0		0.0
i5) Costo por Coberturas			0.0	0.0		0.0
i6) Apoyos Financieros			0.0	0.0		0.0
i7) Adeudos de Ejercicios Fiscales Anteriores (ADEFAS)			0.0	0.0		0.0
III. Total de Egresos (III = I + II)	624,514.8	-333,282.9	291,231.9	291,231.9	289,505.0	0.0



COMECyT

Consejo Mexiquense de Ciencia y Tecnología Estado Analítico del Ejercicio del Presupuesto de Egresos Detallado Clasificación Administrativa Del 1 de Enero al 31 de Diciembre de 2023 (Miles de Pesos)						
Concepto (c)	Egresos					Subejercicio
	Aprobado	Ampliaciones/ (Reducciones)	Modificado	Devengado	Pagado	
I. Gasto No Etiquetado (I=A+B+C+D+E+F+G+H)	624,514.8	-333,282.9	291,231.9	291,231.9	289,505.0	0.0
228C43 Consejo Mexiquense de Ciencia y Tecnología	624,514.8	-333,282.9	291,231.9	291,231.9	289,505.0	0.0
II. Gasto Etiquetado (II=A+B+C+D+E+F+G+H)	0.0	0.0	0.0	0.0	0.0	0.0
III. Total de Egresos (III = I + II)	624,514.8	-333,282.9	291,231.9	291,231.9	289,505.0	0.0



COMECYT

Consejo Mexiquense de Ciencia y Tecnología Estado Analítico del Ejercicio del Presupuesto de Egresos Detallado Clasificación Funcional (Finalidad y Función) Del 1 de Enero al 31 de Diciembre de 2023 (Miles de Pesos)						
Concepto (c)	Egresos					Subejercicio (e)
	Aprobado (d)	Ampliaciones/ (Reducciones)	Modificado	Devengado	Pagado	
I. Gasto No Etiquetado (I=A+B+C+D)	624,514.8	-333,282.9	291,231.9	291,231.9	289,505.0	0.0
A. Gobierno (A=a1+a2+a3+a4+a5+a6+a7+a8)	2,660.1	1,415.4	4,075.5	4,075.5	4,075.5	0.0
a1) Legislación			0.0			0.0
a2) Justicia			0.0			0.0
a3) Coordinación de la Política de Gobierno	2,660.1	1,415.4	4,075.5	4,075.5	4,075.5	0.0
a4) Relaciones Exteriores			0.0			0.0
a5) Asuntos Financieros y Hacendarios			0.0			0.0
a6) Seguridad Nacional			0.0			0.0
a7) Asuntos de Orden Público y de Seguridad Interior			0.0			0.0
a8) Otros Servicios Generales			0.0			0.0
B. Desarrollo Social (B=b1+b2+b3+b4+b5+b6+b7)	0.0	0.0	0.0	0.0	0.0	0.0
b1) Protección Ambiental			0.0			0.0
b2) Vivienda y Servicios a la Comunidad			0.0			0.0
b3) Salud			0.0			0.0
b4) Recreación, Cultura y Otras Manifestaciones Sociales			0.0			0.0
b5) Educación			0.0			0.0
b6) Protección Social			0.0			0.0
b7) Otros Asuntos Sociales			0.0			0.0
C. Desarrollo Económico (C=c1+c2+c3+c4+c5+c6+c7+c8+c9)	621,854.7	-341,363.9	280,490.8	280,490.8	278,763.9	0.0
c1) Asuntos Económicos, Comerciales y Laborales en General			0.0			0.0
c2) Agropecuaria, Silvicultura, Pesca y Caza			0.0			0.0
c3) Combustibles y Energía			0.0			0.0
c4) Minería, Manufacturas y Construcción			0.0			0.0
c5) Transporte			0.0			0.0
c6) Comunicaciones			0.0			0.0
c7) Turismo			0.0			0.0
c8) Ciencia, Tecnología e Innovación	621,854.7	-341,363.9	280,490.8	280,490.8	278,763.9	0.0
c9) Otras Industrias y Otros Asuntos Económicos			0.0			0.0
D. Otras No Clasificadas en Funciones Anteriores (D=d1+d2+d3+d4)	0.0	6,665.6	6,665.6	6,665.6	6,665.6	0.0
d1) Transacciones de la Deuda Pública / Costo Financiero de la Deuda			0.0			0.0
d2) Transferencias, Participaciones y Aportaciones Entre Diferentes Niveles y Órdenes de Gobierno			0.0			0.0
d3) Saneamiento del Sistema Financiero			0.0			0.0
d4) Adeudos de Ejercicios Fiscales Anteriores		6,665.6	6,665.6	6,665.6	6,665.6	0.0
II. Gasto Etiquetado (II=A+B+C+D)	0.0	0.0	0.0	0.0	0.0	0.0
A. Gobierno (A=a1+a2+a3+a4+a5+a6+a7+a8)	0.0	0.0	0.0	0.0	0.0	0.0
a1) Legislación			0.0			0.0
a2) Justicia			0.0			0.0
a3) Coordinación de la Política de Gobierno			0.0			0.0
a4) Relaciones Exteriores			0.0			0.0
a5) Asuntos Financieros y Hacendarios			0.0			0.0
a6) Seguridad Nacional			0.0			0.0
a7) Asuntos de Orden Público y de Seguridad Interior			0.0			0.0
a8) Otros Servicios Generales			0.0			0.0
B. Desarrollo Social (B=b1+b2+b3+b4+b5+b6+b7)	0.0	0.0	0.0	0.0	0.0	0.0
b1) Protección Ambiental			0.0			0.0
b2) Vivienda y Servicios a la Comunidad			0.0			0.0
b3) Salud			0.0			0.0
b4) Recreación, Cultura y Otras Manifestaciones Sociales			0.0			0.0
b5) Educación			0.0			0.0
b6) Protección Social			0.0			0.0
b7) Otros Asuntos Sociales			0.0			0.0
C. Desarrollo Económico (C=c1+c2+c3+c4+c5+c6+c7+c8+c9)	0.0	0.0	0.0	0.0	0.0	0.0
c1) Asuntos Económicos, Comerciales y Laborales en General			0.0			0.0
c2) Agropecuaria, Silvicultura, Pesca y Caza			0.0			0.0
c3) Combustibles y Energía			0.0			0.0
c4) Minería, Manufacturas y Construcción			0.0			0.0
c5) Transporte			0.0			0.0
c6) Comunicaciones			0.0			0.0
c7) Turismo			0.0			0.0
c8) Ciencia, Tecnología e Innovación			0.0			0.0
c9) Otras Industrias y Otros Asuntos Económicos			0.0			0.0
D. Otras No Clasificadas en Funciones Anteriores (D=d1+d2+d3+d4)	0.0	0.0	0.0	0.0	0.0	0.0
d1) Transacciones de la Deuda Pública / Costo Financiero de la Deuda			0.0			0.0
d2) Transferencias, Participaciones y Aportaciones Entre Diferentes Niveles y Órdenes de Gobierno			0.0			0.0
d3) Saneamiento del Sistema Financiero			0.0			0.0
d4) Adeudos de Ejercicios Fiscales Anteriores			0.0			0.0
III. Total de Egresos (III = I + II)	624,514.8	-333,282.9	291,231.9	291,231.9	289,505.0	0.0



COMECyT

Consejo Mexiquense de Ciencia y Tecnología Estado Analítico del Ejercicio del Presupuesto de Egresos Detallado Clasificación de Servicios Personales por Categoría Del 1 de Enero al 31 de Diciembre de 2023 (Miles de Pesos)						
Concepto (c)	Egresos					Subejercicio
	Aprobado	Ampliaciones/ (Reducciones)	Modificado	Devengado	Pagado	
I. Gasto No Etiquetado (I=A+B+C+D+E+F)	31,373.0	-2,420.1	28,952.9	28,952.9	28,952.9	0.0
A. Personal Administrativo y de Servicio Público	31,373.0	-2,420.1	28,952.9	28,952.9	28,952.9	0.0
B. Magisterio			0.0			0.0
C. Servicios de Salud (C=c1+c2)	0.0	0.0	0.0	0.0	0.0	0.0
c1) Personal Administrativo			0.0			0.0
c2) Personal Médico, Paramédico y afin			0.0			0.0
D. Seguridad Pública			0.0			0.0
E. Gastos asociados a la implementación de nuevas leyes federales o reformas a las mismas (E = e1 + e2)	0.0	0.0	0.0	0.0	0.0	0.0
e1) Nombre del Programa o Ley 1			0.0			0.0
e2) Nombre del Programa o Ley 2			0.0			0.0
F. Sentencias laborales definitivas			0.0			0.0
II. Gasto Etiquetado (II=A+B+C+D+E+F)	0.0	0.0	0.0	0.0	0.0	0.0
A. Personal Administrativo y de Servicio Público			0.0			0.0
B. Magisterio			0.0			0.0
C. Servicios de Salud (C=c1+c2)	0.0	0.0	0.0	0.0	0.0	0.0
c1) Personal Administrativo			0.0			0.0
c2) Personal Médico, Paramédico y afin			0.0			0.0
D. Seguridad Pública			0.0			0.0
E. Gastos asociados a la implementación de nuevas leyes federales o reformas a las mismas (E = e1 + e2)	0.0	0.0	0.0	0.0	0.0	0.0
e1) Nombre del Programa o Ley 1			0.0			0.0
e2) Nombre del Programa o Ley 2			0.0			0.0
F. Sentencias laborales definitivas			0.0			0.0
III. Total del Gasto en Servicios Personales (III = I + II)	31,373.0	-2,420.1	28,952.9	28,952.9	28,952.9	0.0



CENTRO REGIONAL DE FORMACIÓN DOCENTE E INVESTIGACIÓN EDUCATIVA

CREDOMEX



¡El poder de servir!

CREDOMEX



CONTENIDO		PÁGINA
I.	INFORMACIÓN CONTABLE	
	ESTADO DE SITUACIÓN FINANCIERA	5
	ESTADO DE ACTIVIDADES	6
	ESTADO DE VARIACIÓN EN LA HACIENDA PÚBLICA	7
	ESTADO DE CAMBIOS EN LA SITUACIÓN FINANCIERA	8
	ESTADO DE FLUJOS DE EFECTIVO	9
	ESTADO ANALÍTICO DEL ACTIVO	10
	ESTADO ANALÍTICO DE LA DEUDA Y OTROS PASIVOS	11
	INFORME SOBRE PASIVOS CONTINGENTES	12
	NOTAS A LOS ESTADOS FINANCIEROS	13
II.	INFORMACIÓN PRESUPUESTARIA	27
III.	INFORMACIÓN PROGRAMÁTICA	43
IV.	ANEXOS ESTABLECIDOS EN DIFERENTES ORDENAMIENTOS	51
V.	FORMATOS PARA EL CUMPLIMIENTO DE LA LEY DE DISCIPLINA FINANCIERA DE LAS ENTIDADES FEDERATIVAS Y LOS MUNICIPIOS	55



¡El poder de servir!

CREDOMEX



C R E D O M E X

Centro Regional de Formación Docente e Investigación Educativa

Estado de Situación Financiera

Al 31 de Diciembre de 2023 y 2022

(Miles de Pesos)

Concepto	Año		Concepto	Año	
	2023	2022		2023	2022
ACTIVO			PASIVO		
Activo Circulante			Pasivo Circulante		
Efectivo y Equivalentes	2,141.6	1,270.8	Cuentas por Pagar a Corto Plazo	513.1	510.3
Derechos a Recibir Efectivo o Equivalentes	1.6	7.6	Documentos por Pagar a Corto Plazo		
Derechos a Recibir Bienes o Servicios			Porción a Corto Plazo de la Deuda Pública a Largo Plazo		
Inventarios			Títulos y Valores a Corto Plazo		
Almacenes			Pasivos Diferidos a Corto Plazo		
Estimación por Pérdida o Deterioro de Activos Circulantes			Fondos y Bienes de Terceros en Garantía y/o Administración a Corto Plazo		
Otros Activos Circulantes			Provisiones a Corto Plazo		
			Otros Pasivos a Corto Plazo		
Total de Activos Circulantes	2,143.2	1,278.4	Total de Pasivos Circulantes	513.1	510.3
Activo No Circulante			Pasivo No Circulante		
Inversiones Financieras a Largo Plazo			Cuentas por Pagar a Largo Plazo		
Derechos a Recibir Efectivo o Equivalentes a Largo Plazo			Documentos por Pagar a Largo Plazo		
Bienes Inmuebles, Infraestructura y Construcciones en Proceso	10,163.6	10,163.6	Deuda Pública a Largo Plazo		
Bienes Muebles	2,630.6	2,908.0	Pasivos Diferidos a Largo Plazo		
Activos Intangibles	61.6	63.5	Fondos y Bienes de Terceros en Garantía y/o en Administración a Largo Plazo		
Depreciación, Deterioro y Amortización Acumulada de Bienes	-240.7	-279.3	Provisiones a Largo Plazo		
Activos Diferidos					
Estimación por Pérdida o Deterioro de Activos no Circulantes			Total de Pasivos No Circulantes	.0	.0
Otros Activos no Circulantes					
Total de Activos No Circulantes	12,615.1	12,855.8	Total del Pasivo	513.1	510.3
Total del Activo	14,758.3	14,134.2	HACIENDA PÚBLICA/ PATRIMONIO		
			Hacienda Pública/Patrimonio Contribuido	.0	.0
			Aportaciones		
			Donaciones de Capital		
			Actualización de la Hacienda Pública / Patrimonio		
			Hacienda Pública/Patrimonio Generado	14,245.2	13,623.9
			Resultados del Ejercicio (Ahorro / Desahorro)	1,381.8	.0
			Resultados de Ejercicios Anteriores	12,863.4	13,623.90
			Revalúos		
			Reservas		
			Rectificaciones de Resultados de Ejercicios Anteriores		
			Exceso o Insuficiencia en la Actualización de la Hacienda Pública/Patrimonio	.0	.0
			Resultado por Posición Monetaria		
			Resultado por Tenencia de Activos no Monetarios		
			Total Hacienda Pública/ Patrimonio	14,245.2	13,623.9
			Total del Pasivo y Hacienda Pública / Patrimonio	14,758.3	14,134.2



C R E D O M E X

Centro Regional de Formación Docente e Investigación Educativa
Estado de Actividades
Del 1 de Enero al 31 de Diciembre de 2023 y 2022
(Miles de Pesos)

Concepto	2023	2022
INGRESOS Y OTROS BENEFICIOS		
Ingresos de Gestión	.3	.1
Impuestos		
Cuotas y Aportaciones de Seguridad Social		
Contribuciones de Mejoras		
Derechos		
Productos	.3	.1
Aprovechamientos		
Ingresos por Venta de Bienes y Prestación de Servicios		
Participaciones, Aportaciones, Convenios Incentivos Derivados de la Colaboración Fiscal, Fondos Distintos de Aportaciones, Transferencias, Asignaciones, Subsidios y Subvenciones, y Pensiones y Jubilaciones	23,539.5	18,169.6
Participaciones, Aportaciones, Convenios, Incentivos Derivados de la Colaboración Fiscal y Fondos Distintos de Aportaciones		
Transferencia, Asignaciones, Subsidios y Subvenciones, y Pensiones y Jubilaciones	23,539.5	18,169.6
Otros Ingresos y Beneficios	994.9	77.5
Ingresos Financieros		
Incremento por Variación de Inventarios		
Disminución del Exceso de Estimaciones por Pérdida o Deterioro u Obsolescencia		
Disminución del Exceso de Provisiones		
Otros Ingresos y Beneficios Varios	994.9	77.5
Total de Ingresos y Otros Beneficios	24,534.7	18,247.2
GASTOS Y OTRAS PÉRDIDAS		
Gastos de Funcionamiento	22,595.2	17,960.9
Servicios Personales	16,871.4	15,838.7
Materiales y Suministros	1,405.5	462.3
Servicios Generales	4,318.3	1,659.9
Transferencia, Asignaciones, Subsidios y Otras Ayudas	230.5	.0
Transferencias Internas y Asignaciones al Sector Público		
Transferencias al Resto del Sector Público		
Subsidios y Subvenciones	230.5	.0
Ayudas Sociales		
Pensionamientos y Jubilaciones		
Transferencias a Fideicomisos, Mandatos y Contratos Análogos		
Transferencias a la Seguridad Social		
Donativos		
Transferencias al Exterior		
Participaciones y Aportaciones	.0	.0
Participaciones		
Aportaciones		
Convenios		
Intereses, Comisiones y Otros Gastos de la Deuda Pública	.0	.0
Intereses de la Deuda Pública		
Comisiones de la Deuda Pública		
Gastos de la Deuda Pública		
Costo por Coberturas		
Apoyos Financieros		
Otros Gastos y Pérdidas Extraordinarias	327.2	286.3
Estimaciones, Depreciaciones, Deterioros, Obsolescencia y Amortizaciones		
Provisiones		
Disminución de Inventarios		
Otros Gastos	327.2	286.3
Inversión Pública	.0	.0
Inversión Pública no Capitalizable		
Total de Gastos y Otras Pérdidas	23,152.9	18,247.2
Resultados del Ejercicio (Ahorro/Desahorro)	1,381.8	.0



CREDOMEX

Centro Regional de Formación Docente e Investigación Educativa					
Estado de Variación en la Hacienda Pública					
Del 1 de Enero al 31 de Diciembre 2023 y 2022					
(Miles de Pesos)					
Concepto	Hacienda Pública / Patrimonio Contribuido	Hacienda Pública / Patrimonio Generado de Ejercicios Anteriores	Hacienda Pública / Patrimonio Generado del Ejercicio	Exceso o Insuficiencia en la Actualización de la Hacienda Pública / Patrimonio	Total
Hacienda Pública / Patrimonio Contribuido Neto de 2022	0.0				0.0
Aportaciones					0.0
Donaciones de Capital					0.0
Actualización de la Hacienda Pública/Patrimonio					0.0
Hacienda Pública / Patrimonio Generado Neto de 2022		13,623.9	0.0	0.0	13,623.9
Resultados del Ejercicio (Ahorro/Desahorro)					0.0
Resultados de Ejercicios Anteriores		13,623.9			13,623.9
Revalúos					0.0
Reservas					0.0
Rectificaciones de Resultados de Ejercicios Anteriores					0.0
Exceso o Insuficiencia en la Actualización de la Hacienda Pública / Patrimonio Neto de 2022				0.0	0.0
Resultado por Posición Monetaria					0.0
Resultado por Tenencia de Activos no Monetarios					0.0
Hacienda Pública / Patrimonio Neto Final de 2022	0.0	13,623.9	0.0	0.0	13,623.9
Cambios en la Hacienda Pública / Patrimonio Contribuido Neto de 2023	0.0				0.0
Aportaciones					0.0
Donaciones de Capital					0.0
Actualización de la Hacienda Pública/Patrimonio					0.0
Variaciones de la Hacienda Pública / Patrimonio Generado Neto de 2023		0.0	621.3		621.3
Resultados del Ejercicio (Ahorro/Desahorro)			1,381.8		1,381.8
Resultados de Ejercicios Anteriores					0.0
Revalúos					0.0
Reservas					0.0
Rectificaciones de Resultados de Ejercicios Anteriores			-760.5		-760.5
Cambios en el Exceso o Insuficiencia en la Actualización de la Hacienda Pública / Patrimonio Neto de 2023				0.0	0.0
Resultado por Posición Monetaria					0.0
Resultado por Tenencia de Activos no Monetarios					0.0
Hacienda Pública / Patrimonio Neto Final de 2023	0.0	13,623.9	621.3	0.0	14,245.2



C R E D O M E X

Centro Regional de Formación Docente e Investigación Educativa
Estado de Cambios en la Situación Financiera
Del 1 de Enero al 31 de Diciembre de 2023
(Miles de pesos)

Concepto	Origen	Aplicación
ACTIVO	285.3	909.4
Activo Circulante	6.0	870.8
Efectivo y Equivalentes	.0	870.8
Derechos a Recibir Efectivo o Equivalentes	6.0	.0
Derechos a Recibir Bienes o Servicios		
Inventarios		
Almacenes		
Estimación por Pérdida o Deterioro de Activos Circulantes		
Otros Activos Circulantes		
Activo No circulante	279.3	38.6
Inversiones Financieras a Largo Plazo		
Derechos a Recibir Efectivo o Equivalentes a Largo Plazo		
Bienes Inmuebles, Infraestructura y Construcciones en Proceso		
Bienes Muebles	277.4	.0
Activos Intangibles	1.9	.0
Depreciación, Deterioro y Amortización Acumulada de Bienes	.0	38.6
Activos Diferidos		
Estimación por Pérdida o Deterioro de Activos no Circulantes		
Otros Activos no Circulantes		
PASIVO	2.8	.0
Pasivo Circulante	2.8	.0
Cuentas por Pagar a Corto Plazo	2.8	.0
Documentos por Pagar a Corto Plazo		
Porción a Corto Plazo de la Deuda Pública a Largo Plazo		
Títulos y Valores a Corto Plazo		
Pasivos Diferidos a Corto Plazo		
Fondos y Bienes de Terceros en Garantía y/o Administración a Corto Plazo		
Provisiones a Corto Plazo		
Otros Pasivos a Corto Plazo		
Pasivo No Circulante	.0	.0
Cuentas por Pagar a Largo Plazo		
Documentos por Pagar a Largo Plazo		
Deuda Pública a Largo Plazo		
Pasivos Diferidos a Largo Plazo		
Fondos y Bienes de Terceros en Garantía y/o en Administración a Largo Plazo		
Provisiones a Largo Plazo		
HACIENDA PÚBLICA/PATRIMONIO	1,381.8	760.5
Hacienda Pública/Patrimonio Contribuido	.0	.0
Aportaciones		
Donaciones de Capital		
Actualización de la Hacienda Pública/Patrimonio		
Hacienda Pública/Patrimonio Generado	1,381.8	760.5
Resultados del Ejercicio (Ahorro/Desahorro)	1,381.8	.0
Resultados de Ejercicios Anteriores	.0	760.5
Revalúos		
Reservas		
Rectificaciones de Resultados de Ejercicios Anteriores		
Exceso o insuficiencia en la Actualización de la Hacienda	.0	.0
Resultado por Posición Monetaria		
Resultado por Tenencia de Activos no Monetarios		



C R E D O M E X

Centro Regional de Formación Docente e Investigación Educativa

Estado de Flujos de Efectivo

Del 1 de Enero al 31 de Diciembre de 2023 y 2022

(Miles de Pesos)

Concepto	2023	2022
Flujos de Efectivo de las Actividades de Operación		
Origen	24,534.7	18,247.2
Impuestos		
Cuotas y Aportaciones de Seguridad Social		
Contribuciones de Mejoras		
Derechos		
Productos	.3	.1
Aprovechamientos		
Ingresos por Venta de Bienes y Prestación de Servicios		
Participaciones, Aportaciones, Convenios, Incentivos de la Colaboración Fiscal y Fondos Distintos de Aportaciones		
Transferencias, Asignaciones, Subsidios y Subvenciones, y Pensiones y Jubilaciones	23,539.5	18,169.6
Otros Orígenes de Operación	994.9	77.5
Aplicación	23,152.9	18,247.2
Servicios Personales	16,871.4	15,838.7
Materiales y Suministros	1,405.5	462.2
Servicios Generales	4,318.3	1,659.9
Transferencias Internas y Asignaciones al Sector Público		
Transferencias al Resto del Sector Público		
Subsidios y Subvenciones	230.5	.0
Ayudas Sociales		
Pensionamientos y Jubilaciones		
Transferencias a Fideicomisos, Mandatos y Contratos Análogos		
Transferencias a la Seguridad Social		
Donativos		
Transferencias al Exterior		
Participaciones		
Aportaciones		
Convenios		
Otras Aplicaciones de Operación	327.2	286.4
Flujos Netos de Efectivo por Actividades de Operación	1,381.8	.0
Flujos de Efectivo de las Actividades de Inversión		
Origen	285.3	293.8
Bienes Inmuebles, Infraestructura y Construcciones en Proceso		
Bienes Muebles	277.4	291.9
Otros Orígenes de Inversión	7.9	1.9
Aplicación	38.6	35.9
Bienes Inmuebles, Infraestructura y Construcciones en Proceso		
Bienes Muebles		
Otras Aplicaciones de Inversión	38.6	35.9
Flujos Netos de Efectivo por Actividades de Inversión	246.7	257.9
Flujo de Efectivo de las Actividades de Financiamiento		
Origen	2.8	45.2
Endeudamiento Neto		
Interno		
Externo		
Otros Orígenes de Financiamiento	2.8	45.2
Aplicación	760.5	.0
Servicios de la Deuda		
Interno	760.5	.0
Externo		
Otras Aplicaciones de Financiamiento		
Flujos Netos de Efectivo por Actividades de Financiamiento	-757.7	45.2
Incremento/Disminución Neta en el Efectivo y Equivalentes al Efectivo	870.8	303.1
Efectivo y Equivalentes al Efectivo al Inicio del Ejercicio	1,270.8	967.7
Efectivo y Equivalentes al Efectivo al Final del Ejercicio	2,141.6	1,270.8



C R E D O M E X

Centro Regional de Formación Docente e Investigación Educativa

Estado Analítico del Activo

Del 1 de Enero al 31 de Diciembre de 2023

(Miles de Pesos)

Concepto	Saldo Inicial	Cargos del Período	Abonos del Período	Saldo Final	Variación del Período
	1	2	3	4 =(1+2-3)	(4-1)
ACTIVO	14,134.2	5,148.2	4,524.1	14,758.3	624.1
Activo Circulante	1,278.4	5,148.2	4,283.4	2,143.2	864.8
Efectivo y Equivalentes	1,270.8	5,141.8	4,271.0	2,141.6	870.8
Derechos a Recibir Efectivo o Equivalentes	7.6	6.4	12.4	1.6	-6.0
Derechos a Recibir Bienes o Servicios				.0	.0
Inventarios				.0	.0
Almacenes				.0	.0
Estimación por Pérdida o Deterioro de Activos Circulantes				.0	.0
Otros Activos Circulantes				.0	.0
Activo No Circulante	12,855.8	.0	240.7	12,615.1	-240.7
Inversiones Financieras a Largo Plazo				.0	.0
Derechos a Recibir Efectivo o Equivalentes a Largo Plazo				.0	.0
Bienes Inmuebles, Infraestructura y Construcciones en Proceso	10,163.6	.0	.0	10,163.6	.0
Bienes Muebles	2,908.0	.0	277.4	2,630.6	-277.4
Activos Intangibles	63.5	.0	1.9	61.6	-1.9
Depreciación, Deterioro y Amortización Acumulada de Bienes	-279.3	.0	-38.6	-240.7	38.6
Activos Diferidos				.0	.0
Estimación por Pérdida o Deterioro de Activos no Circulantes				.0	.0
Otros Activos no Circulantes				.0	.0



C R E D O M E X

Centro Regional de Formación Docente e Investigación Educativa
Estado Análítico de la Deuda y Otros Pasivos
Del 1 de Enero al 31 de Diciembre de 2023
(Miles de Pesos)

Denominación de las Deudas	Moneda de Contratación	Institución o País Acreedor	Saldo Inicial del Período	Saldo Final del Período
DEUDA PÚBLICA				
Corto Plazo				
Deuda Interna			.0	.0
Instituciones de Crédito				
Títulos y Valores				
Arrendamientos Financieros				
Deuda Externa			.0	.0
Organismos Financieros Internacionales				
Deuda Bilateral				
Títulos y Valores				
Arrendamientos Financieros				
Subtotal a Corto Plazo			.0	.0
Largo Plazo				
Deuda Interna			.0	.0
Instituciones de Crédito				
Títulos y Valores				
Arrendamientos Financieros				
Deuda Externa			.0	.0
Organismos Financieros Internacionales				
Deuda Bilateral				
Títulos y Valores				
Arrendamientos Financieros				
Subtotal a Largo Plazo			.0	.0
Otros Pasivos			510.3	513.1
Total de Deuda y Otros Pasivos			510.3	513.1



INFORME SOBRE PASIVOS CONTINGENTES

En cumplimiento de lo dispuesto por los artículos 46, fracción I, inciso f y 52 de la Ley General de Contabilidad Gubernamental en relación al Informe Sobre Pasivos Contingentes, se menciona que el Centro Regional de Formación Docente e Investigación Educativa al 31 de diciembre de 2023, no cuenta con obligaciones contingentes.



NOTAS A LOS ESTADOS FINANCIEROS

NOTAS DE DESGLOSE

1. ESTADO DE SITUACIÓN FINANCIERA

ACTIVO

Efectivo y Equivalentes

Bancos e Inversiones

Con la finalidad de controlar y transparentar la actuación financiera del Centro Regional de Formación Docente e Investigación Educativa, se manejan sus cuentas bancarias a través del banco BBVA, mismas que se detallan a continuación:

Bancos /Tesorería	2023	2022
BBVA Cta. 525	2,139.7	1,250.5
BBVA Cta. 551	1.7	20.3
BBVA Cta. 613	.2	0.0
Total	2,141.6	1,270.8

Derechos a Recibir Efectivo o Equivalentes

Deudores Diversos por Cobrar a Corto Plazo

Al 31 de diciembre de 2023 y al 31 de diciembre de 2022 se integran como sigue:

Deudores diversos por cobrar a corto plazo	2023	2022
Deudores Diversos	1.6	7.6
Total	1.6	7.6

El importe de .5 mil pesos es por gastos a comprobar y el importe de 1.1 mil pesos corresponde al subsidio al empleo, el cual se aplica en la declaración de impuestos correspondiente.

ACTIVO NO CIRCULANTE

Bienes Inmuebles

Edificios no Habitacionales	2023	2022
Edificios no Habitacionales	10,163.6	10,163.6
Total	10,163.6	10,163.6



C R E D O M E X

Bienes Muebles

Los bienes muebles existentes se registraron a su costo de adquisición, incluyendo el Impuesto al Valor Agregado. Aquellos bienes adquiridos con un costo igual o mayor a 70 veces el valor diario de la UMA, se registran contablemente como un aumento en el activo y aquellas con importe menor se registran como gasto de acuerdo a lo establecido en el Manual Único de Contabilidad Gubernamental para las Dependencias y Entidades Públicas del Gobierno y Municipios del Estado de México.

En ambos casos, se afecta el presupuesto de egresos en la partida y programa correspondiente.

La depreciación se inicia a partir del mes siguiente al de la fecha que consigna la factura de adquisición, utilizando el método de línea recta, aplicando los siguientes porcentajes:

Mobiliario y Equipo de Administración	20%
Equipo de Transporte	10%

Al 31 de diciembre de 2023 y al 31 de diciembre de 2022 se integra como sigue:

Bienes Muebles	2023	2022
Mobiliario y Equipo de Administración	1,516.6	2,279.3
Bienes Informáticos	548.1	0.0
Vehículos y Equipo de Transporte	565.9	628.7
Total	2,630.6	2,908.0
Activos Intangibles		
Software	61.6	63.5

En el ejercicio 2023 se realizó la aplicación de la depreciación de los bienes muebles acumulada del ejercicio 2022.

Depreciación Acumulada de Bienes Inmuebles y Muebles.

Al 31 de diciembre de 2023 y al 31 de diciembre de 2022 se integran como sigue:

Depreciación Acumulada de Bienes Muebles	2023	2022
Mobiliario y Equipo de Administración	78.6	86.5
Bienes Informáticos	103.7	128.0
Vehículos y Equipo de Transporte	56.6	62.9
Software	1.8	1.9
Total	240.7	279.3

PASIVO**Pasivo Circulante****Proveedores por Pagar a Corto Plazo**

Representa los compromisos devengados por la adquisición de bienes y servicios prestados pendientes de pago al cierre del mes, se registran con cargo al presupuesto autorizado, cuando se formaliza la obligación respectiva mediante el acuerdo de las partes independientemente de la forma o documentación que soporte dicho acuerdo.



CREDOMEX

Proveedores por Pagar a Corto Plazo	2023	2022
Sueldos por Pagar	0.0	.7
Kenia Guadalupe Pérez Sánchez	30.1	30.2
Total Play Comunicaciones, S.A. de C.V.	7.3	0.0
Diseño y Desarrollo en Construcción Abiss, S.A. de C.V.	109	109
Seguridad Privada Securigroup, S.A. de C.V.	158.3	158.3
Total	304.7	298.2

Retenciones y Contribuciones por Pagar a Corto Plazo

Al 31 de diciembre de 2023 y al 31 de diciembre de 2022 se integran como sigue:

Retenciones y Contribuciones por Pagar a Corto Plazo	2023	2022
ISPT	149.4	152.7
Total	149.4	152.7

Otras Cuentas por Pagar a Corto Plazo.

Al 31 de diciembre de 2023 y al 31 de diciembre de 2022 se integra como sigue:

Retenciones y Contribuciones por Pagar a Corto Plazo	2023	2022
3% Impuesto Sobre Nóminas	59.0	59.4
Total	59.0	59.4

Estos saldos corresponden al ISPT y 3% sobre nóminas, del mes de diciembre de ambos ejercicios y los cuales se pagaron en el mes de enero del ejercicio siguiente respectivamente.

2. ESTADO DE ACTIVIDADES**Participaciones, Aportaciones, Transferencias, Asignaciones, Subsidios y Otras Ayudas.**

El Centro Regional de Formación Docente e Investigación Educativa (CREDOMEX), obtuvo ingresos recaudados al 31 de diciembre de 2023 y al 31 de diciembre de 2022 como se muestra a continuación.

	2023	2022
Transferencias Estatales	23,539.5	18,169.6
Ingresos Financieros	.3	0.1
Otros Ingresos y Beneficios Varios	994.9	77.5
Total	24,534.7	18,247.2



Gastos

Al 31 de diciembre de 2023 y al 31 de diciembre de 2022 se integra como sigue:

Gastos de Funcionamiento	2023	2022
Servicios Personales	16,871.4	15,838.7
Materiales y Suministros	1,405.5	462.3
Servicios Generales	4,318.3	1,659.9
Subsidios y Subvenciones	230.5	0.0
Bienes Muebles	0.0	0.0
Inversión Pública	0.0	0.0
Otros Gastos y Pérdidas	327.2	286.3
Total	23,152.9	18,247.2

Otros Gastos y Pérdidas Extraordinarias.**Estimaciones, Depreciaciones, Deterioros, Obsolescencias y Amortizaciones.**

Al 31 de diciembre de 2023 y 2022 se integra como sigue:

Otros Gastos y Pérdidas Extraordinarias	2023	2022
Depreciación de Bienes Muebles	240.7	279.3
Total	240.7	279.3

En este ejercicio 2023 la depreciación acumulada se aplicó a cada uno de los rubros correspondientes del activo, y fueron por los siguientes importes Mobiliario y Equipo de Administración 78.6 miles de pesos, Bienes Informáticos 103.7 miles de pesos, Vehículos y Equipo de Transporte 56.6 miles de pesos y Software 1.8 miles de pesos.

3. ESTADO DE VARIACIONES EN LA HACIENDA PÚBLICA

Durante el ejercicio de diciembre 2023 se obtuvo un ahorro en el resultado del ejercicio por 1 millón 381.8 miles de pesos, representando un incremento al patrimonio con respecto al año anterior.

4.- ESTADO DE FLUJOS DE EFECTIVO

Efectivo y Equivalentes

	2023	2022
Efectivo en Bancos –Tesorería	2,141.6	1,270.8
Efectivo en Bancos- Dependencias		
Inversiones Temporales (hasta 3 meses)		
Fondos con Afectación específica		
Depósitos de Fondos de Terceros y Otros		
Total de Efectivo y Equivalentes	2,141.6	1,270.8

Adquisición de Bienes Muebles e Inmuebles

No Aplica.

Conciliación de los Flujos de Efectivo

Centro Regional de Formación Docente e Investigación Educativa
Del 1 de Enero al 31 de Diciembre de 2023

Integración de Flujo de Efectivo	Al 31 de Diciembre de 2023	2022
Flujos Netos de Efectivo por Actividades de Operación	1,381.8	0.0
Flujos Netos de Efectivo por Actividades de Inversión	246.7	257.9
Flujos Netos de Efectivo por Actividades de Financiamiento	-757.7	45.2
Efectivo y Equivalentes al Efectivo al Inicio del Ejercicio	1,270.8	967.7
Efectivo y Equivalentes al Efectivo al Final del Ejercicio	2,141.6	1,270.8



5. CONCILIACIÓN ENTRE LOS INGRESOS PRESUPUESTARIOS Y CONTABLES, ASÍ COMO ENTRE LOS EGRESOS PRESUPUESTARIOS Y LOS GASTOS CONTABLES

Centro Regional de Formación Docente e Investigación Educativa Conciliación entre los Ingresos Presupuestarios y Contables Correspondiente del 1 de Enero al 31 de Diciembre de 2023 (Miles de Pesos)	
1. Ingresos Presupuestarios	24,750.2
2. Más Ingresos Contables no Presupuestarios	0.0
Ingresos Financieros	
Incremento por Variación de Inventarios	
Disminución del Exceso de Estimaciones por Pérdida o Deterioro u Obsolescencia	
Disminución del Exceso de Provisiones	
Otros Ingresos y Beneficios Varios	
Otros Ingresos Contables no Presupuestarios	
3. Menos Ingresos Presupuestarios no Contables	215.5
Aprovechamientos Patrimoniales	
Ingresos Derivados de Financiamientos	
Otros Ingresos Presupuestarios no Contables	215.5
4. Ingresos Contables (4 = 1 + 2 - 3)	24,534.7



C R E D O M E X

Centro Regional de Formación Docente e Investigación Educativa Conciliación entre los Egresos Presupuestarios y los Gastos Contables Correspondiente del 1 de Enero al 31 de Diciembre de 2023 (Miles de Pesos)	
1.- Total de Egresos Presupuestarios	23,125.4
2.- Menos Egresos Presupuestarios no Contables	0.0
Materias Primas y Materiales de Producción y Comercialización Materiales y Suministros Mobiliario y Equipo de Administración Mobiliario y Equipo Educativo y Recreativo Equipo e Instrumental Médico y de Laboratorio Vehículos y Equipo de Transporte Equipo de Defensa y Seguridad Maquinaria, Otros Equipos y Herramientas Activos Biológicos Bienes Inmuebles Activos Intangibles Obra Pública en Bienes de Dominio Público Obra Pública en Bienes Propios Acciones y Participaciones de Capital Compra de Títulos y Valores Concesión de Préstamos Inversiones en Fideicomisos, Mandatos y Otros Análogos Provisiones para Contingencias y Otras Erogaciones Especiales Amortización de la Deuda Pública Adeudos de Ejercicios Fiscales Anteriores (ADEFAS)	
Otros Egresos Presupuestales no Contables	
3. Más Gastos Contables no Presupuestales	27.5
Estimaciones, Depreciaciones, Deterioros, Obsolescencia y Amortizaciones Provisiones Disminución de Inventarios Aumento por Insuficiencia de Estimaciones por Pérdida o Deterioro u Obsolescencia Aumento por Insuficiencia de Provisiones Otros Gastos	
Otros Gastos Contables no Presupuestales	27.5
4. Total de Gasto Contable (4 = 1 - 2 + 3)	23,152.9



NOTAS DE MEMORIA (CUENTAS DE ORDEN)

Centro Regional de Formación Docente e Investigación Educativa		
CUENTAS DE ORDEN CONTABLES		
(Miles de Pesos)		
	<u>2023</u>	<u>2022</u>
CUENTAS DEUDORAS		
Almacén		
Cuentas de Control de Organismos Auxiliares		
Bienes Muebles e Inmuebles en Comodato		
N/A	<u>0.0</u>	<u>0.0</u>
CUENTAS ACREEDORAS		
Artículos Disponibles por el Almacén		
Organismos Auxiliares Cuenta de Control		
Comodato de Bienes Muebles e Inmuebles		
	<u>0.0</u>	<u>0.0</u>

Centro Regional de Formación Docente e Investigación Educativa		
CUENTAS DE ORDEN PRESUPUESTALES		
(Miles de Pesos)		
	<u>2023</u>	<u>2022</u>
CUENTAS DEUDORAS		
Ley de Ingresos Estimada	24,392.2	20,173.2
Presupuesto de Egresos por Ejercer de Gastos de Funcionamiento	1,266.6	1,728.3
Presupuesto de Egresos Pagado de Gastos de Funcionamiento	22,595.2	17,960.8
Presupuesto de Egresos por Ejercer de Bienes Muebles, Inmuebles e Intangibles	0.2	
Presupuesto de Egresos Pagado de Bienes Muebles, Inmuebles e Intangibles	87.1	19.0
Presupuesto de Egresos Pagado de Intereses, Comisiones y Otros Gastos de la Deuda Pública	212.6	465.1
	<u>48,553.9</u>	<u>40,346.4</u>
CUENTAS ACREEDORAS		
Ley de Ingresos por Ejecutar	-358.1	557.0
Ley de Ingresos Devengado	24,750.3	19,616.2
Ley de Ingresos Recaudado	23,861.8	19,689.1
Presupuesto de Egresos Aprobado de Gastos de Funcionamiento	212.6	465.1
Presupuesto de Egresos Aprobado de Bienes Muebles, Inmuebles e Intangibles	87.3	19.0
	<u>48,553.9</u>	<u>40,346.4</u>



NOTAS DE GESTIÓN ADMINISTRATIVA

1. INTRODUCCIÓN

El ejercicio 2023 estuvo impactado por la incertidumbre económica, por lo que el GEM en previsión de los efectos que pudiesen tener en el presupuesto Estatal, reforzó las medidas de austeridad, racionalidad y disciplina presupuestal, con el Acuerdo para la Contención del Gasto y el Ahorro Presupuestario en la Administración Pública Estatal para el ejercicio Fiscal 2023.

2. PANORAMA ECONÓMICO Y FINANCIERO

Desde finales del año 2023, el entorno internacional se caracterizó por un crecimiento económico débil y desigual entre países y regiones.

En congruencia con este contexto, el Paquete Económico aprobado por el Congreso de la Unión para 2021 estableció políticas conducentes a la estabilidad macroeconómica. En dicho paquete se propuso regresar el equilibrio presupuestario. La política de ingresos se orientó al fortalecimiento de los ingresos del sector público con cambios menores a la normatividad. Por lo anterior el Paquete Económico de 2023 no propuso modificaciones sustantivas a la legislación y procedimientos que rigen el marco fiscal y el ejercicio del gasto.

3. AUTORIZACIÓN E HISTORIA.

a). Fecha de creación del ente

El Centro Regional de Formación Docente e Investigación Educativa fue creado mediante Decreto de fecha 24 de octubre de 2012, tiene como objetivo la formación superior de docentes de educación básica y normal en todos sus niveles y modalidades, así como la realización de estudios e investigaciones en el ámbito de la formación docente y la investigación educativa. Cuenta además con 4 Divisiones donde se articulan los programas académicos: Ciencias Matemáticas, Artes, Gestión e Innovación y Lenguaje; que atenderán la demanda de formación de profesores del Estado de México, Hidalgo, Michoacán, Morelos, Puebla y Ciudad de México, todo lo anterior, según se establece en su Decreto de Creación.

4. ORGANIZACIÓN Y OBJETO SOCIAL

a). Objeto social.

El objeto principal es la formación superior de docentes de educación básica y normal en todos sus niveles y modalidades, así como la realización de estudios e investigaciones en el ámbito de la formación docente y la investigación educativa.

b). Principal actividad

El formar y capacitar al personal docente de la región centro.

c). Ejercicio fiscal

El ejercicio fiscal aplicable al Organismo comprende del 1 de enero al 31 de diciembre de cada año.



d). Régimen jurídico

El CREDOMEX se apegó a los Lineamientos, Manuales y Reglamentos emitidos por el Gobierno del Estado de México.

e). Contribuciones fiscales que está obligado a pagar o a retener y enterar

El ISR y el 3% Sobre Nóminas.

f). Estructura organizacional básica

Se cuenta con un organigrama autorizado por la Dirección General de Innovación.

g). Fideicomisos, mandatos y análogos de los cuales es fideicomitente o fideicomisario.

El CREDOMEX no cuenta con Fideicomisos con alguna institución.

5. BASES DE PREPARACIÓN DE LOS ESTADOS FINANCIEROS

El 1º de enero de 2009 entró en vigor la Ley General de Contabilidad Gubernamental, la cual establece los criterios generales que rigen en la contabilidad gubernamental y en la emisión de la información financiera de los entes públicos, con la finalidad de lograr su adecuada armonización.

Dicha ley es de observancia obligatoria para los poderes Ejecutivo, Legislativo y Judicial de la Federación, los Estados y de la Ciudad de México, los Ayuntamientos de los municipios, los órganos político-administrativos de las demarcaciones territoriales de la Ciudad de México, las entidades de la administración pública paraestatal, ya sean federales, estatales o municipales y los órganos autónomos federales y estatales.

El Consejo Nacional de Armonización Contable es el órgano responsable de emitir las normas contables y los lineamientos para la generación de información financiera que deben ser implementados y que aplican a los entes públicos, para lo cual en su caso, deben efectuar las modificaciones, adiciones o reformas a su marco jurídico mediante la actualización o expedición de leyes y disposiciones administrativas de carácter local.

Los estados financieros y estas notas han sido preparados considerando lo establecido en el Acuerdo por el que se reforma el Capítulo VII "De los estados e informes contables, presupuestarios, programáticos y de los indicadores de postura fiscal" del Manual de Contabilidad Gubernamental publicado en el Diario Oficial de la Federación el 6 de octubre de 2014.

6. POLÍTICAS DE CONTABILIDAD SIGNIFICATIVAS

a).- Bases de preparación de los estados financieros

Los estados financieros se elaboran de acuerdo con la Ley General de Contabilidad Gubernamental, con los Postulados Básicos de Contabilidad Gubernamental, con las Normas de Carácter General, Políticas de Registro del Estado de México contenidos en el Manual Único de Contabilidad Gubernamental para las Dependencias y Entidades Públicas del Gobierno y Municipios del Estado de México (GEM), que son los instrumentos normativos básicos que indican la aplicación del catálogo de cuentas, su estructura, su instructivo, la guía contabilizadora, los criterios y lineamientos para el registro de sus operaciones.



b).- Reconocimiento de los efectos de la inflación en los estados financieros

El CREDOMEX se apega a los lineamientos que deben utilizar las entidades del sector auxiliar del Gobierno del Estado de México, establecidos en la fracción IV Efectos de la inflación del Manual Único de Contabilidad Gubernamental para las Dependencias y Entidades Públicas del Gobierno y Municipios del Estado de México y con la Norma de Información Financiera NIF B-10 Efectos de la Inflación.

c).- Inversiones en instituciones financieras

En este ejercicio 2023 no hubo ningún tipo de inversión financiera, sin embargo cuando las hubiera estarán representadas por valores realizables, los que se expresan al costo de adquisición, más los intereses devengados que no exceden a su valor de mercado.

d). - Cuentas por cobrar a corto plazo

En el rubro de los subsidios estatales y federales pendientes de cobrar, no hubo registro alguno por estos conceptos, pero si los hubiera, se registran a su valor nominal y reconocen el derecho a recibir los ingresos conforme al calendario presupuestal establecido y a la expedición de los contra-recibos o autorizaciones de pago correspondientes, independientemente de la fecha en que se cobren.

e). - Deudores diversos a corto plazo

Se registran a su valor nominal en el momento en que se reconoce el derecho de cobro por concepto de gastos por comprobar y accesorios de contribuciones pendientes de reintegrar y otros conceptos recuperables.

f). - Bienes inmuebles

El CREDOMEX a la fecha no cuenta con bienes inmuebles.

g). - Bienes muebles

El mobiliario y el equipo se registran al costo de adquisición, o valor de donación asentado en los documentos respectivos y hasta el 31 de diciembre de 2023.

h). - Depreciación

La depreciación se calcula a partir del mes siguiente de la adquisición de los bienes, conforme al método de línea recta con base en la vida útil de los mismos y se determina sobre el valor actualizado de los bienes.

i). - Cuentas por pagar y otras cuentas por pagar a corto plazo

Las cuentas por pagar a favor de los proveedores de bienes, servicios y obras se registran a su valor nominal y reconocen la obligación de pagar los servicios, la adquisición de bienes y obras conforme se devengan, es decir cuando se inicia el proceso adquisitivo o bien se formaliza la operación, independientemente de la forma o documentación que la soporte y la fecha en que se pague.



C R E D O M E X

j). - Aportaciones

Las aportaciones efectuadas por el GEM en inversión física para la adquisición de bienes muebles e inmuebles se registran en el patrimonio considerando el valor asentado en las escrituras, actas entrega recepción de las obras o de las facturas de los bienes muebles, así como en los documentos que respaldan las donaciones efectuadas en años anteriores.

k). - Ingresos por subsidios estatales

Se registran al valor nominal en la fecha en que estos son cobrados por el CREDOMEX.

l). - Gastos y otras pérdidas

Se registran a su valor nominal y se reconocen conforme los bienes o servicios se reciben o se devengan, independientemente de la forma o documentación que la soporte y de la fecha en que se paguen.

m). - Impuesto al valor agregado

El Impuesto al Valor Agregado pagado a los proveedores se registra formando parte del valor de los bienes y servicios afectando los bienes que conforman los bienes inmuebles y muebles, las construcciones en proceso o los gastos.

7. POSICION EN MONEDA EXTRANJERA Y PROTECCIÓN POR RIESGO CAMBIARIO

No Aplica.

8. REPORTE ANALITICO DE LA DEUDA

No Aplica.

9. FIDEICOMISOS, MANDATOS Y ANÁLOGOS

No Aplica.

10. REPORTE DE LA RECAUDACIÓN

Recaudación correspondiente al ejercicio 2023

El CREDOMEX recibió durante este ejercicio participaciones estatales para solventar los gastos administrativos, así como ingresos por el cobro de derechos y venta de bienes y servicios.

11. INFORMACIÓN SOBRE LA DEUDA Y EL REPORTE ANALÍTICO DE LA DEUDA

La deuda de este Centro Regional de Formación Docente e Investigación Educativa, corresponde al pago pendiente de servicios y los Impuestos retenidos del mes de diciembre de este ejercicio fiscal.



12. CALIFICACIONES OTORGADAS

No Aplica.

13.- PROCESO DE MEJORA

a). Principales políticas de control interno

Los Manuales de Organización y Reglamentos Internos se encuentran actualizados y validados por la Dirección General de Innovación.

b). Medidas de desempeño financiero, metas y alcance

El recurso se orientó de manera correcta para el cumplimiento de metas programadas en el POA, a fin de alcanzar los objetivos establecidos.

14.- INFORMACIÓN POR SEGMENTOS

Se cumplió con la entrega de la información en tiempo y forma a las diferentes instancias.

15.- EVENTOS POSTERIORES AL CIERRE

No Aplica.

16.- PARTES RELACIONADAS

No Aplica.

17.-RESPONSABILIDAD SOBRE LA PRESENTACIÓN RAZONABLE DE LA INFORMACIÓN CONTABLE

La formulación y presentación de los estados financieros, así como sus notas a los mismos, son responsabilidad de la Administración del CENTRO REGIONAL DE FORMACIÓN DOCENTE E INVESTIGACIÓN EDUCATIVA (CREDOMEX).

“Bajo protesta de decir verdad declaramos que los Estados Financieros y sus notas, son razonablemente correctos y son responsabilidad del emisor”.

El Despacho Servicios y Asesoría Integral Gave, S.A. de C.V. dictaminó los Estados Financieros del Centro Regional de Formación Docente e Investigación Educativa al 31 de diciembre de 2023, mediante el cual expresa la opinión de que presentan razonablemente, en todos los aspectos materiales, la situación financiera del Organismo.



¡El poder de servir!

CREDOMEX



INFORMACIÓN PRESUPUESTARIA



¡El poder de servir!

CREDOMEX



CREDOMEX

Centro Regional de Formación Docente e Investigación Educativa												
Ingresos y Egresos												
Del 1 de Enero al 31 de Diciembre de 2023												
(Miles de Pesos)												
CONCEPTO	AUTORIZADO	%	AMPLIACIÓN	REDUCCIÓN	AUTORIZADO FINAL	%	PRESUPUESTO EJERCIDO	%	VARIACIÓN INICIAL	%	VARIACIÓN MODIFICADO	%
INGRESOS:	20,535.8	100.0	4,305.5	449.1	24,392.2	100.0	24,750.2	100.0	4,214.4	20.5	-358.0	-1.5
Superávit Ejercicio Anterior	.0				.0	.0	.0	.0	.0		.0	
Ordinarios	20,535.8	100.0	3,107.8	449.1	23,194.5	95.1	23,539.8	95.1	3,004.0	14.6	-345.3	-1.5
Estatales	20,535.8	100.0	3,107.8	449.1	23,194.5	95.1	23,539.8	95.1	3,004.0	14.6	-345.3	-1.5
- Tributarios												
Impuestos sobre Erogaciones												
Impuestos sobre Tenencia												
Otros Impuestos y Accesorios												
- No Tributarios	.0	.0	.0	.0	.0	.0	.3	.0	.3		-3	
Derechos	.0	.0	.0	.0	.0	.0	.0	.0	.0		.0	
Sector Central	.0				.0	.0	.0	.0	.0		.0	
Organismos Auxiliares	.0				.0	.0	.0	.0	.0		.0	
Aportaciones de Mejoras	.0				.0	.0	.0	.0	.0		.0	
Productos	.0				.0	.0	.0	.0	.0		.0	
Aprovechamientos	.0				.0	.0	.0	.0	.0		.0	
Ingresos Financieros	.0				.0	.0	.3	.0	.3		-3	
Aportaciones y Cuotas de Seguridad Social	.0	.0	.0	.0	.0	.0	.0	.0	.0		.0	
Ingreso por Venta de Bienes y Servicios	449.1	2.2	.0	449.1	.0	.0	.0	.0	-449.1	-100.0	.0	
Transferencias, Asignaciones, Subsidio y Otras Ayudas	20,086.7	97.8	3,107.8	.0	23,194.5	95.1	23,539.5	95.1	3,452.8	17.2	-345.0	-1.5
Federales	.0	.0	.0	.0	.0	.0	.0	.0	.0		.0	
Participaciones Federales	.0				.0	.0	.0	.0	.0		.0	
Fondos de Aportaciones Ramo 33	.0				.0	.0	.0	.0	.0		.0	
Otros Apoyos Federales	.0				.0	.0	.0	.0	.0		.0	
Extraordinarios	.0	.0	1,197.7	.0	1,197.7	4.9	1,210.4	4.9	1,210.4		-12.7	-1.1
Generación de ADEFAS	.0	.0	1,197.7	.0	1,197.7	4.9	1,210.4	4.9	1,210.4		-12.7	-1.1
Financiamientos	.0	.0	.0	.0	.0	.0	.0	.0	.0		.0	
EGRESOS:	20,535.8	100.0	7,962.1	4,105.7	24,392.2	100.0	23,125.4	100.0	-2,589.6	-12.6	1,266.8	5.2
Poderes Legislativo y Judicial	.0	.0	.0	.0	.0	.0	.0	.0	.0		.0	
Poder Legislativo												
Poder Judicial												
Gasto Total de Poder Ejecutivo	20,535.8	100.0	7,962.1	4,105.7	24,392.2	100.0	23,125.4	100.0	-2,589.6	-12.6	1,266.8	5.2
Gasto Programable:	20,535.8	100.0	7,749.5	4,105.7	24,179.6	99.1	22,912.8	99.1	-2,377.0	-11.6	1,266.8	5.2
Gasto Corriente	20,441.9	99.5	7,450.3	4,030.4	23,861.8	97.8	22,595.2	97.7	-2,153.3	-10.5	1,266.6	5.3
Servicios Personales	18,068.2	88.0	2,375.5	2,661.5	17,782.2	72.9	16,871.4	73.0	1,196.8	6.6	910.8	5.1
Gasto Operativo	2,373.7	11.6	5,074.8	1,368.9	6,079.6	24.9	5,723.8	24.8	-3,350.1	-141.1	355.8	5.9
- Materiales y Suministros	557.8	2.7	1,202.3	199.3	1,560.8	6.4	1,405.5	6.1	-847.7	-152.0	155.3	10.0
- Servicios Generales	1,815.9	8.8	3,872.5	1,169.6	4,518.8	18.5	4,318.3	18.7	-2,502.4	-137.8	200.5	4.4
Transferencias	.0	.0	230.5	.0	230.5	.9	230.5	1.0	-230.5		.0	.0
- Organismos Autónomos												
- Subsidios y Apoyos	.0		230.5		230.5	.9	230.5	1.0	-230.5		.0	.0
Inversión Pública	93.9	.5	68.7	75.3	87.3	.4	87.1	.4	6.8	7.2	.2	.2
- Bienes Muebles e Inmuebles	93.9	.5	68.7	75.3	87.3	.4	87.1	.4	6.8	7.2	.2	.2
- Obra Pública	.0	.0	.0	.0	.0	.0	.0	.0	.0		.0	
- Inversión Financiera	.0	.0	.0	.0	.0	.0	.0	.0	.0		.0	
Gasto no Programable	.0	.0	212.6	.0	212.6	.9	212.6	.9	-212.6		.0	.0
Transferencias a Municipios	.0	.0	.0	.0	.0	.0	.0	.0	.0		.0	
- Participaciones												
- Aportaciones del Ramo 33												
- Convenios												
Deuda Pública	.0	.0	212.6	.0	212.6	.9	212.6	.9	-212.6		.0	.0
- Costo Financiero de la Deuda					.0	.0	.0	.0	.0		.0	
- Amortizaciones					.0	.0	.0	.0	.0		.0	
- Pago de ADEFAS	.0	.0	212.6		212.6	.9	212.6	.9	-212.6		.0	.0
Superávit(+)/ Déficit (-)	.0		-3,656.6	-3,656.6	.0	.0	1,624.8	7.0	-1,624.8		-1,624.8	
% de los Ingresos							6.6					



C R E D O M E X

Centro Regional de Formación Docente e Investigación Educativa
Indicadores de Postura Fiscal
Del 1 de Enero al 31 de Diciembre de 2023
(Miles de Pesos)

Concepto	Estimado	Devengado	Pagado
I. Ingresos Presupuestarios (I=1+2)	20,535.8	24,750.2	24,750.2
1. Ingresos del Gobierno de la Entidad Federativa ¹			0.0
2. Ingresos del Sector Paraestatal ¹	20,535.8	24,750.2	24,750.2
II. Egresos Presupuestarios (II=3+4)	20,535.8	23,125.4	23,125.4
3. Egresos del Gobierno de la Entidad Federativa ²			
4. Egresos del Sector Paraestatal ²	20,535.8	23,125.4	23,125.4
III. Balance Presupuestario (Superávit o Déficit) (III = I - II)	0.0	1,624.8	1,624.8

Concepto	Estimado	Devengado	Pagado
III. Balance presupuestario (Superávit o Déficit)	0.0	1,624.8	1,624.8
IV. Intereses, Comisiones y Gastos de la Deuda			0.0
V. Balance Primario (Superávit o Déficit) (V= III - IV)	0.0	1,624.8	1,624.8

Concepto	Estimado	Devengado	Pagado
A. Financiamiento			0.0
B. Amortización de la deuda			0.0
C. Endeudamiento ó desendeudamiento (C = A - B)	0.0	0.0	0.0

Superávit (+) Déficit (-)

1,624.8



CREDOMEX

Centro Regional de Formación Docente e Investigación Educativa
Estado Analítico de Ingresos
Del 1 de Enero al 31 de Diciembre de 2023
(Miles de Pesos)

Rubro de Ingresos	Ingreso					Diferencia (6= 5 - 1)
	Estimado	Ampliaciones y Reducciones	Modificado	Devengado	Recaudado	
	(1)	(2)	(3= 1 + 2)	(4)	(5)	
Impuestos			.0			.0
Cuotas y Aportaciones de Seguridad Social			.0			.0
Contribuciones de Mejoras			.0			.0
Derechos			.0			.0
Productos	.0	.0	.0	.3	.3	.3
Aprovechamientos			.0			.0
Ingresos por Ventas de Bienes, Prestación de Servicios y Otros Ingresos	449.1	-449.1	.0	.0	.0	-449.1
Participaciones, Aportaciones, Convenios, Incentivos Derivados de la Colaboración Fiscal y Fondos Distintos de Aportaciones			.0			.0
Transferencias, Asignaciones, Subsidios y Subvenciones, y Pensiones y Jubilaciones	20,086.7	3,107.8	23,194.5	23,539.5	23,539.5	3,452.8
Ingresos Derivados de Financiamientos	.0	1,197.7	1,197.7	1,210.4	1,210.4	1,210.4
Total	20,535.8	3,856.4	24,392.2	24,750.2	24,750.2	4,214.4
				Ingresos excedentes¹		

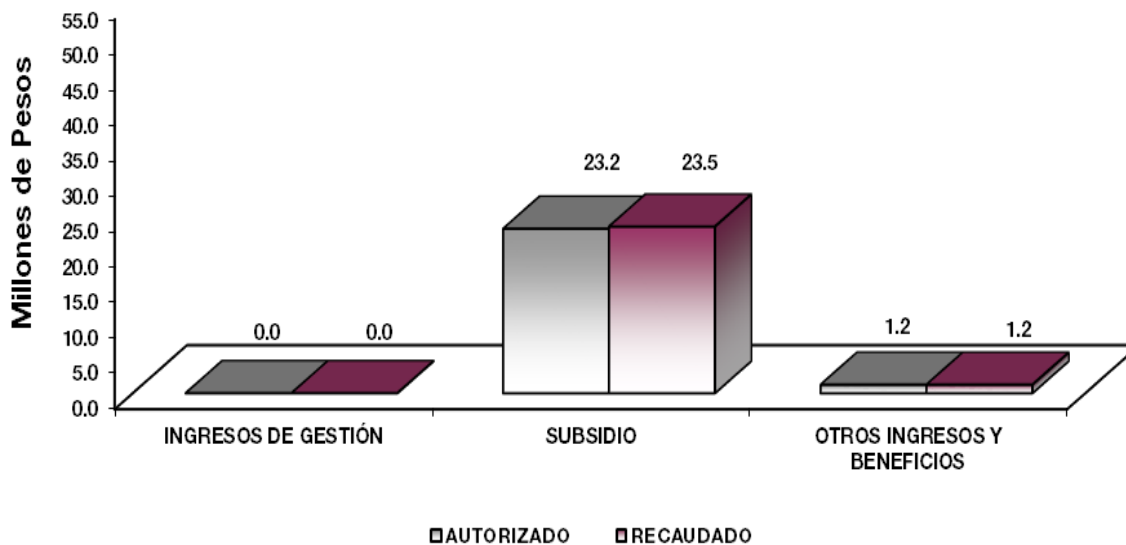
Estado Analítico de Ingresos Por Fuente de Financiamiento	Ingreso					Diferencia (6= 5 - 1)
	Estimado	Ampliaciones y Reducciones	Modificado	Devengado	Recaudado	
	(1)	(2)	(3= 1 + 2)	(4)	(5)	
Ingresos del Poder Ejecutivo Federal o Estatal y de los Municipios	.0	.0	.0	.0	.0	.0
Impuestos			.0			.0
Cuotas y Aportaciones de Seguridad Social			.0			.0
Contribuciones de Mejoras			.0			.0
Derechos	.0	.0	.0	.0	.0	.0
Productos			.0			.0
Aprovechamientos			.0			.0
Participaciones, Aportaciones, Convenios, Incentivos Derivados de la Colaboración Fiscal y Fondos Distintos de Aportaciones			.0			.0
Transferencias, Asignaciones, Subsidios y Subvenciones, y Pensiones y Jubilaciones			.0			.0
Ingresos de los Entes Públicos de los Poderes Legislativo y Judicial, de los Órganos Autónomos y del Sector Paraestatal o Paramunicipal, así como de las Empresas Productivas del Estado	20,535.8	2,658.7	23,194.5	23,539.8	23,539.8	3,004.0
Cuotas y Aportaciones de Seguridad Social	.0	.0	.0	.0	.0	.0
Productos	.0	.0	.0	.3	.3	.3
Ingresos por Venta de Bienes, Prestación de Servicios y Otros Ingresos	449.1	-449.1	.0	.0	.0	-449.1
Transferencias, Asignaciones, Subsidios y Subvenciones, y Pensiones y Jubilaciones	20,086.7	3,107.8	23,194.5	23,539.5	23,539.5	3,452.8
Ingresos Derivados de Financiamiento	.0	1,197.7	1,197.7	1,210.4	1,210.4	1,210.4
Ingresos Derivados de Financiamientos	.0	1,197.7	1,197.7	1,210.4	1,210.4	1,210.4
Total	20,535.8	3,856.4	24,392.2	24,750.2	24,750.2	4,214.4
				Ingresos excedentes¹		



C R E D O M E X

Centro Regional de Formación Docente e Investigación Educativa
I N G R E S O S
(Miles de Pesos)

I N G R E S O S	P R E S U P U E S T O 2 0 2 3				V A R I A C I Ó N		
	AUTORIZADO	ASIGNACIONES Y/O AMPLIACIONES	REDUCCIONES Y/O DISMINUCIONES	TOTAL AUTORIZADO	RECAUDADO	IMPORTE	%
INGRESOS DE GESTIÓN	449.1	.0	449.1	.0	.0	.0	0
Ingresos por Venta de Bienes y Servicios Derechos	449.1	.0	449.1	.0	.0	.0	
PARTICIPACIONES, APORTACIONES, TRANSFERENCIAS, ASIGNACIONES, SUBSIDIOS Y OTRAS AYUDAS	20,086.7	3,107.8	.0	23,194.5	23,539.5	-345.0	-1.5
Subsidio	20,086.7	3,107.8	.0	23,194.5	23,539.5	-345.0	-1.5
OTROS INGRESOS Y BENEFICIOS	.0	1,197.7	.0	1,197.7	1,210.7	-13.0	-1.1
Productos	.0	.0	.0	.0	.3	-.3	
Pasivos que se Generen como Resultado de Erogaciones que se Devengan en el Ejercicio Fiscal pero que queden Pendientes de Liquidar al Cierre del Mismo	.0	1,197.7	.0	1,197.7	215.6	982.1	82.0
Ingresos Diversos	.0	.0	.0	.0	994.8	-994.8	0
T O T A L	20,535.8	4,305.5	449.1	24,392.2	24,750.2	-358.0	-1.5



NOTAS AL PRESUPUESTO DE INGRESOS

INGRESOS

Para el ejercicio 2023 se tuvo previsto un ingreso por 20 millones 535.8 miles de pesos, teniendo ampliaciones presupuestales por 3 millones 856.4 miles de pesos, determinando un ingreso autorizado por 24 millones 392.2 miles de pesos, de los cuales se recaudaron 24 millones 750.2 miles de pesos, teniendo una variación de 358 mil pesos, lo que representó el 1.5 por ciento respecto al monto autorizado.

PARTICIPACIONES, APORTACIONES, TRANSFERENCIAS, ASIGNACIONES, SUBSIDIOS Y OTRAS AYUDAS

Se tenía previsto recaudar 20 millones 86.7 miles de pesos, teniendo ampliaciones presupuestales por 3 millones 107.8 miles de pesos, determinando un ingreso autorizado por 23 millones 194.5 miles de pesos, se recaudaron 23 millones 539.5 miles de pesos, teniendo una variación de 345 mil pesos, lo que representó el 1.5 por ciento, respecto al monto autorizado.

OTROS INGRESOS Y BENEFICIOS

Se autorizó 1 millón 197.7 miles de pesos, se recaudaron 1 millón 210.7 miles de pesos, los cuales comprenden los ingresos financieros, pasivos pendientes de liquidar al cierre del ejercicio e ingresos diversos.



C R E D O M E X

Centro Regional de Formación Docente e Investigación Educativa
Estado Analítico del Ejercicio del Presupuesto de Egresos
Clasificación por Objeto del Gasto (Capítulo y Concepto)
Del 1 de Enero al 31 de Diciembre de 2023
(Miles de Pesos)

Concepto	Egresos					Subejercicio 6 = (3 - 4)
	Aprobado	Ampliaciones/ (Reducciones)	Modificado	Devengado	Pagado	
	1	2	3 = (1 + 2)	4	5	
Servicios Personales	18,068.2	-286.0	17,782.2	16,871.4	16,871.4	910.8
Remuneraciones al Personal de Carácter Permanente	8,808.3	-844.6	7,963.7	7,902.1	7,902.1	61.6
Remuneraciones al Personal de Carácter Transitorio			.0			.0
Remuneraciones Adicionales y Especiales	5,756.2	51.7	5,807.9	5,404.7	5,404.7	403.2
Seguridad Social	2,219.5	492.9	2,712.4	2,616.3	2,616.3	96.1
Otras Prestaciones Sociales y Económicas	1,284.2	14.0	1,298.2	948.3	948.3	349.9
Previsiones			.0			.0
Pago de Estímulos a Servidores Públicos			.0			.0
Materiales y Suministros	557.8	1,003.0	1,560.8	1,405.5	1,405.5	155.3
Materiales de Administración, Emisión de Documentos y Artículos Oficiales	174.6	29.0	203.6	197.2	197.2	6.4
Alimentos y Utensilios	31.9	25.8	57.7	57.8	57.8	-1
Materias Primas y Materiales de Producción y Comercialización			.0			.0
Materiales y Artículos de Construcción y de Reparación	88.7	787.9	876.6	872.5	872.5	4.1
Productos Químicos, Farmacéuticos y de Laboratorio	4.3	-1.6	2.7			2.7
Combustibles, Lubricantes y Aditivos	187.8		363.4	222.9	222.9	140.5
Vestuario, Blancos, Prendas de Protección y Artículos Deportivos	11.2	-11.2	.0	.0	.0	.0
Materiales y Suministros Para Seguridad			.0			.0
Herramientas, Refacciones y Accesorios Menores	59.3	-2.5	56.8	52.4	52.4	4.4
Servicios Generales	1,815.9	2,702.9	4,518.8	4,318.3	4,318.3	200.5
Servicios Básicos	75.3	131.8	207.1	146.9	146.9	60.2
Servicios de Arrendamiento	20.5	78.1	98.6	88.6	88.6	10.0
Servicios Profesionales, Científicos, Técnicos y Otros Servicios	1,050.5	1,088.7	2,139.2	2,095.7	2,095.7	43.5
Servicios Financieros, Bancarios y Comerciales	92.0	61.8	153.8	119.5	119.5	34.3
Servicios de Instalación, Reparación, Mantenimiento y Conservación	303.0	1,019.7	1,322.7	1,300.8	1,300.8	21.9
Servicios de Comunicación Social y Publicidad	11.9	-5.5	6.4	4.4	4.4	2.0
Servicios de Traslado y Viáticos	20.1	40.2	60.3	58.6	58.6	1.7
Servicios Oficiales	15.1	-15.1	.0	.0	.0	.0
Otros Servicios Generales	227.5	303.2	530.7	503.8	503.8	26.9
Transferencias, Asignaciones, Subsidios y Otras Ayudas	.0	230.5	230.5	230.5	230.5	.0
Transferencias Internas y Asignaciones al Sector Público			.0			.0
Transferencias al Resto del Sector Público			.0			.0
Subsidios y Subvenciones	.0	230.5	230.5	230.5	230.5	.0
Ayudas Sociales			.0			.0
Pensiones y Jubilaciones			.0			.0
Transferencias a Fideicomisos, Mandatos y Otros Análogos			.0			.0
Transferencias a la Seguridad Social			.0			.0
Donativos			.0			.0
Transferencias al Exterior			.0			.0
Bienes Muebles, Inmuebles e Intangibles	93.9	-6.6	87.3	87.1	87.1	.2
Mobiliario y Equipo de Administración	20.0	67.3	87.3	87.1	87.1	.2
Mobiliario y Equipo Educativo y Recreativo			.0			.0
Equipo e Instrumental Médico y de Laboratorio			.0			.0
Vehículos y Equipo de Transporte			.0			.0
Equipo de Defensa y Seguridad			.0			.0
Maquinaria, Otros Equipos y Herramientas			.0			.0
Activos Biológicos			.0			.0
Bienes Inmuebles	73.9	-73.9	.0	.0	.0	.0
Activos Intangibles			.0			.0
Inversión Pública	.0	.0	.0	.0	.0	.0
Obra Pública en Bienes de Dominio Público			.0			.0
Obra Pública en Bienes Propios			.0			.0
Proyectos Productivos y Acciones de Fomento			.0			.0
Inversiones Financieras y Otras Provisiones	.0	.0	.0	.0	.0	.0
Inversiones Para el Fomento de Actividades Productivas			.0			.0
Acciones y Participaciones de Capital			.0			.0
Compra de Títulos y Valores			.0			.0
Concesión de Préstamos			.0			.0
Inversiones en Fideicomisos, Mandatos y Otros Análogos			.0			.0
Otras Inversiones Financieras			.0			.0
Provisiones para Contingencias y Otras Erogaciones Especiales			.0			.0
Participaciones y Aportaciones	.0	.0	.0	.0	.0	.0
Participaciones			.0			.0
Aportaciones			.0			.0
Convenios			.0			.0
Deuda Pública	.0	212.6	212.6	212.6	212.6	.0
Amortización de la Deuda Pública			.0			.0
Intereses de la Deuda Pública			.0			.0
Comisiones de la Deuda Pública			.0			.0
Gastos de la Deuda Pública			.0			.0
Costo por Coberturas			.0			.0
Apoyos Financieros			.0			.0
Adeudos de Ejercicios Fiscales Anteriores	.0	212.6	212.6	212.6	212.6	.0
Total del Gasto	20,535.8	3,856.4	24,392.2	23,125.4	23,125.4	1,266.8



C R E D O M E X

Centro Regional de Formación Docente e Investigación Educativa
Estado Análítico del Ejercicio del Presupuesto de Egresos
Clasificación Económica (por Tipo de Gasto)
Del 1 de Enero al 31 de Diciembre de 2023
(Miles de Pesos)

Concepto	Egresos					Subejercicio 6 = (3 - 4)
	Aprobado	Ampliaciones/ (Reducciones)	Modificado	Devengado	Pagado	
	1	2	3 = (1 + 2)	4	5	
Gasto Corriente	20,441.9	3,650.4	24,092.3	22,825.7	22,825.7	1,266.6
Gasto de Capital	93.9	6.6	87.3	87.1	87.1	0.2
Amortización de la Deuda y Disminución de Pasivos	0.0	212.6	212.6	212.6	212.6	0.0
Pensiones y Jubilaciones			-			
Participaciones			-			
Total del Gasto	20,535.8	3,856.4	24,392.2	23,125.4	23,125.4	1,266.8

Centro Regional de Formación Docente e Investigación Educativa
Estado Análítico del Ejercicio del Presupuesto de Egresos
Clasificación Administrativa
Del 1 de Enero al 31 de Diciembre de 2023
(Miles de Pesos)

Concepto	Egresos					Subejercicio 6 = (3 - 4)
	Aprobado	Ampliaciones/ (Reducciones)	Modificado	Devengado	Pagado	
	1	2	3 = (1 + 2)	4	5	
Entidades Paraestatales y Fideicomisos No Empresariales y No Financieros	20,535.8	3,856.4	24,392.2	23,125.4	23,125.4	1,266.8
Instituciones Públicas de Seguridad Social			-			-
Entidades Paraestatales Empresariales No Financieras con Participación Estatal Mayoritaria			-			-
Fideicomisos Empresariales No Financieros con Participación Estatal Mayoritaria			-			-
Entidades Paraestatales Empresariales Financieras Monetarias con Participación Estatal Mayoritaria			-			-
Entidades Paraestatales Empresariales Financieras No Monetarias con Participación Estatal Mayoritaria			-			-
Fideicomisos Financieros Públicos con Participación Estatal Mayoritaria			-			-
Total del Gasto	20,535.8	3,856.4	24,392.2	23,125.4	23,125.4	1,266.8

Centro Regional de Formación Docente e Investigación Educativa
Estado Análítico del Ejercicio del Presupuesto de Egresos
Clasificación Administrativa
Del 1 de Enero al 31 de Diciembre de 2023
(Miles de Pesos)

Concepto	Egresos					Subejercicio 6 = (3 - 4)
	Aprobado	Ampliaciones/ (Reducciones)	Modificado	Devengado	Pagado	
	1	2	3 = (1 + 2)	4	5	
(228C34) Centro Regional de Formación Docente e Investigación Educativa	20,535.8	3,856.4	24,392.2	23,125.4	23,125.4	1,266.8
Total del Gasto	20,535.8	3,856.4	24,392.2	23,125.4	23,125.4	1,266.8



C R E D O M E X

Centro Regional de Formación Docente e Investigación Educativa
Estado Analítico del Ejercicio del Presupuesto de Egresos
Clasificación Administrativa
Del 1 de Enero al 31 de Diciembre de 2023
(Miles de Pesos)

Concepto	Egresos					Subejercicio
	Aprobado	Ampliaciones/ (Reducciones)	Modificado	Devengado	Pagado	
	1	2	3 = (1 + 2)	4	5	
Poder Ejecutivo	20,535.8	3,856.4	24,392.2	23,125.4	23,125.4	1,266.8
Poder Legislativo			-			-
Poder Judicial			-			-
Órganos Autónomos			-			-
Total del Gasto	20,535.8	3,856.4	24,392.2	23,125.4	23,125.4	1,266.8

Centro Regional de Formación Docente e Investigación Educativa
Estado Analítico del Ejercicio del Presupuesto de Egresos
Clasificación Funcional (Finalidad y Función)
Del 1 de Enero al 31 de Diciembre de 2023
(Miles de Pesos)

Concepto	Egresos					Subejercicio
	Aprobado	Ampliaciones/ (Reducciones)	Modificado	Devengado	Pagado	
	1	2	3 = (1 + 2)	4	5	
Gobierno	-	-	-	-	-	-
Legislación			-	-	-	-
Justicia			-	-	-	-
Coordinación de la Política de Gobierno			-	-	-	-
Relaciones Exteriores			-	-	-	-
Asuntos Financieros y Hacendarios			-	-	-	-
Seguridad Nacional			-	-	-	-
Asuntos de Orden Público y de Seguridad Interior			-	-	-	-
Otros Servicios Generales			-	-	-	-
Desarrollo Social	20,535.8	3,856.4	24,392.2	23,125.4	23,125.4	1,266.8
Protección Ambiental			-	-	-	-
Vivienda y Servicios a la Comunidad			-	-	-	-
Salud			-	-	-	-
Recreación, Cultura y Otras Manifestaciones Sociales			-	-	-	-
Educación	20,535.8	3,856.4	24,392.2	23,125.4	23,125.4	1,266.8
Protección Social			-	-	-	-
Otros Asuntos Sociales			-	-	-	-
Desarrollo Económico	-	-	-	-	-	-
Asuntos Económicos, Comerciales y Laborales en General			-	-	-	-
Agropecuaria, Silvicultura, Pesca y Caza			-	-	-	-
Combustibles y Energía			-	-	-	-
Minería, Manufacturas y Construcción			-	-	-	-
Transporte			-	-	-	-
Comunicaciones			-	-	-	-
Turismo			-	-	-	-
Ciencia, Tecnología e Innovación			-	-	-	-
Otras Industrias y Otros Asuntos Económicos			-	-	-	-
Otras no Clasificadas en Funciones Anteriores	-	-	-	-	-	-
Transacciones de la Deuda Pública / Costo Financiero de la Deuda			-	-	-	-
Transferencias, Participaciones y Aportaciones entre Diferentes Niveles y Órdenes de Gobierno			-	-	-	-
Saneamiento del Sistema Financiero			-	-	-	-
Adeudos de Ejercicios Fiscales Anteriores			-	-	-	-
Total del Gasto	20,535.8	3,856.4	24,392.2	23,125.4	23,125.4	1,266.8



CREDOMEX

Centro Regional de Formación Docente e Investigación educativa
Intereses de la Deuda
Del 1 de Enero al 31 de Diciembre de 2023
(Miles de Pesos)

Identificación de Crédito o Instrumento	Devengado	Pagado
Créditos Bancarios		
N/A		
Total de Intereses de Créditos Bancarios		
	-	-
Otros Instrumentos de Deuda		
Total de Intereses de Otros Instrumentos de Deuda		
	-	-
TOTAL		
	-	-

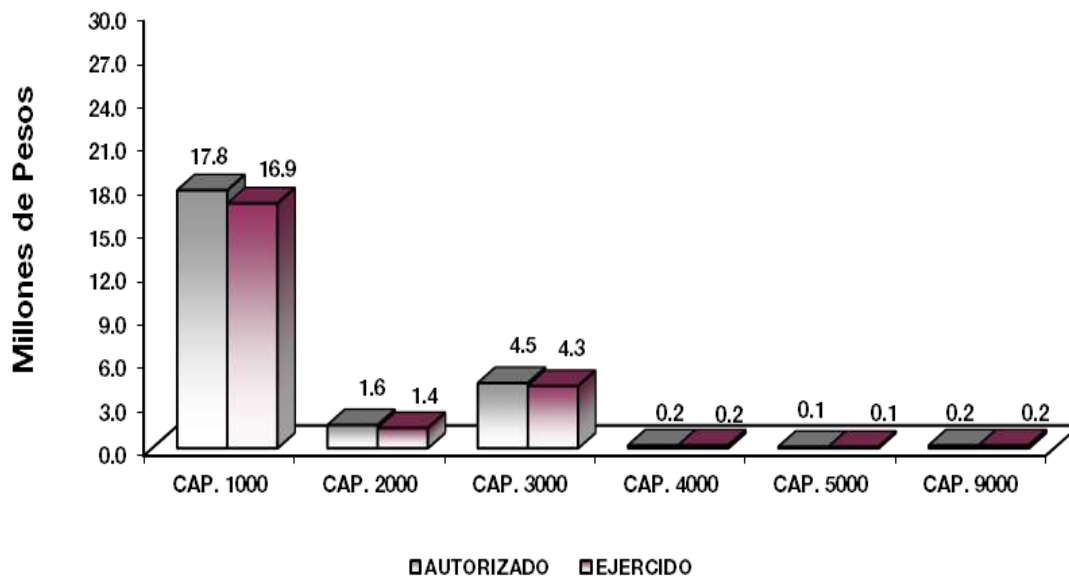
Centro Regional de Formación Docente e Investigación Educativa
Endeudamiento Neto
Del 1 de Enero al 31 de Diciembre de 2023
(Miles de Pesos)

Identificación de Crédito o Instrumento	Contratación/Colocación	Amortización	Endeudamiento Neto
	A	B	C = A - B
Créditos Bancarios			
N/A			
Total Créditos Bancarios			
	-	-	-
Otros Instrumentos de Deuda			
Total Otros Instrumentos de Deuda			
	-	-	-
TOTAL			
	-	-	-



C R E D O M E X

Centro Regional de Formación Docente e Investigación Educativa							
EGRESOS POR CAPÍTULO							
(Miles de Pesos)							
EGRESOS	P R E S U P U E S T O 2 0 2 3				V A R I A C I Ó N		
	AUTORIZADO	ASIGNACIONES Y/O AMPLIACIONES	REDUCCIONES Y/O DISMINUCIONES	TOTAL AUTORIZADO	EJERCIDO	IMPORTE	%
Servicios Personales	18,068.2	2,375.5	2,661.5	17,782.2	16,871.4	910.8	5.1
Materiales y Suministros	557.8	1,202.3	199.3	1,560.8	1,405.5	155.3	10.0
Servicios Generales	1,815.9	3,872.5	1,169.6	4,518.8	4,318.3	200.5	4.4
Transferencias, Asignaciones, Subsidios y Otras Ayudas	0.0	230.5	0.0	230.5	230.5	0.0	.0
Bienes Muebles, Inmuebles e Intangibles	93.9	68.7	75.3	87.3	87.1	0.2	.2
Deuda Pública	0.0	212.6	0.0	212.6	212.6	0.0	.0
T O T A L	20,535.8	7,962.1	4,105.7	24,392.2	23,125.4	1,266.8	5.2



NOTAS AL PRESUPUESTO DE EGRESOS

EGRESOS

Se tuvo un presupuesto inicial de 20 millones 535.8 miles de pesos, teniendo ampliaciones y traspasos netos de más por 3 millones 856.4 miles de pesos, con lo que se determinó un presupuesto modificado de 24 millones 392.2 miles de pesos, de los cuales se ejercieron 23 millones 125.4 miles de pesos, teniendo un subejercido de 1 millón 266.8 miles de pesos, equivalente al 5.2 por ciento respecto al monto autorizado.



SERVICIOS PERSONALES

El presupuesto autorizado inicial de este capítulo fue de 18 millones 68.2 miles de pesos, teniendo ampliaciones y traspasos netos de menos por 286 mil pesos, con lo que se determinó un presupuesto modificado de 17 millones 782.2 miles de pesos, el importe ejercido fue de 16 millones 871.4 miles de pesos, obteniendo un subejercido de 910.8 miles de pesos, lo que representó el 5.1 por ciento menos respecto al monto autorizado.

MATERIALES Y SUMINISTROS

El presupuesto autorizado inicial de este capítulo fue de 557.8 miles de pesos, teniendo ampliaciones y traspasos netos de más por 1 millón 3 mil pesos, con lo que se determinó un presupuesto modificado de 1 millón 560.8 miles de pesos, de los cuales se ejercieron 1 millón 405.5 miles de pesos, obteniendo un subejercido de 155.3 miles de pesos, equivalente al 10 por ciento respecto al monto autorizado.

SERVICIOS GENERALES

El presupuesto autorizado inicial de este capítulo fue de 1 millón 815.9 miles de pesos, teniendo ampliaciones y traspasos netos de más por 2 millones 702.9 miles de pesos, con lo que se determinó un presupuesto modificado de 4 millones 518.8 miles de pesos, el importe ejercido fue de 4 millones 318.3 miles de pesos, obteniendo un subejercido de 200.5 miles de pesos, lo que representó el 4.4 por ciento respecto al monto autorizado.

TRANSFERENCIAS, ASIGNACIONES, SUBSIDIOS Y OTRAS AYUDAS

Se autorizó una ampliación presupuestal por 230.5 miles de pesos, la cual se ejerció en su totalidad.

BIENES MUEBLES, INMUEBLES E INTANGIBLES

El presupuesto autorizado inicial de este capítulo fue de 93.9 miles de pesos, con traspasos de menos por 6.6 miles de pesos, obteniendo un presupuesto modificado de 87.3 miles de pesos, el importe ejercido fue de 87.1 miles de pesos, obteniendo una variación de .2 mil pesos.

DEUDA PÚBLICA

Se autorizó una ampliación presupuestal para el pago de pasivos derivados de erogaciones devengadas y pendientes de ejercicios anteriores por 212.6 miles de pesos, ejerciéndose en su totalidad.

C R E D O M E X

INFORMACIÓN PRESUPUESTAL

Centro Regional de Formación Docente e Investigación Educativa
EGRESOS POR OBJETO DEL GASTO
(Miles de Pesos)

CAPÍTULO Y OBJETO DEL GASTO	P R E S U P U E S T O 2 0 2 3			TOTAL AUTORIZADO	EJERCIDO	VARIACIÓN
	AUTORIZADO	ASIGNACIONES Y/O AMPLIACIONES	REDUCCIONES Y/O DISMINUCIONES			
SERVICIOS PERSONALES	18,068.2	2,375.5	2,661.5	17,782.2	16,871.4	910.8
Sueldo Base	8,209.5	139.2	856.7	7,492.0	7,430.5	61.5
Hora Clase	598.9	150.2	277.4	471.7	471.7	.0
Carrera Magistral	.0	4.4	4.4	.0	.0	.0
Prima de Antigüedad				.0	.0	.0
Prima Adicional por Permanencia en el Servicio				.0	.0	.0
Prima Vacacional	806.3	17.0	180.9	642.4	478.6	163.8
Aguinaldo	1,682.6	5.7	490.2	1,198.1	1,198.1	.0
Vacaciones no Disfrutadas por Finiquito				.0	.0	.0
Prima Dominical				.0	.0	.0
Remuneraciones por Horas Extraordinarias				.0	.0	.0
Compensación por Riesgo Profesional				.0	.0	.0
Compensación por Retabulación	470.2	263.9	19.3	714.8	714.8	.0
Gratificación	2,399.2	1,174.0	320.5	3,252.7	3,013.2	239.5
Gratificación por Convenio	397.8	.0	397.8	.0	.0	.0
Gratificación por Productividad				.0	.0	.0
Estudios Superiores				.0	.0	.0
Aportaciones de Servicio de Salud	940.0	153.0	.0	1,093.0	1,093.0	.0
Aportaciones al Sistema Solidario de Reparto	697.5	113.5	.0	811.0	811.0	.0
Aportaciones del Sistema de Capitalización Individual	170.5	23.2	.0	193.7	193.7	.0
Aportaciones para Financiar los Gastos Generales de Administración del ISSEMyM	82.3	13.4	.0	95.7	95.7	.0
Aportaciones para Riesgo de Trabajo	177.0	188.5	.0	365.5	365.5	.0
Seguros y Fianzas	152.1	1.4	.0	153.5	57.4	96.1
Cuotas para Fondo de Retiro	60.2	6.4	.0	66.6	66.1	.5
Seguro de Separación Individualizado	820.1	.2	.0	820.3	554.2	266.1
Liquidaciones por Indemnizaciones, por Sueldos y Salarios Caidos				.0	.0	.0
Prima por Jubilación				.0	.0	.0
Becas para Hijos de Trabajadores Sindicalizados				.0	.0	.0
Días Cívicos y Económicos				.0	.0	.0
Día del Maestro y del Servidor Público				.0	.0	.0
Otros Gastos Derivados de Convenio	83.3	.0	.0	83.3	.0	83.3
Becas Institucionales	105.1	.0	105.1	.0	.0	.0
Despensa	215.6	121.5	9.2	327.9	327.9	.0
Reconocimiento a Servidores Públicos				.0	.0	.0
Estímulos por Puntualidad y Asistencia				.0	.0	.0
Recompensas				.0	.0	.0
MATERIALES Y SUMINISTROS	557.8	1,202.3	199.3	1,560.8	1,405.5	155.3
Materiales y Útiles de Oficina	52.7	51.8	8.1	96.4	96.3	.1
Enseres de Oficina	4.9	16.1	.4	20.6	20.6	.0
Material y Útiles de Imprenta y Reproducción	8.1	.0	8.1	.0	.0	.0
Material de Foto, Cine y Grabación				.0	.0	.0
Material Estadístico y Geográfico				.0	.0	.0
Materiales y Útiles para el Procesamiento en Equipos y Bienes Informáticos	56.9	7.7	20.9	43.7	39.2	4.5
Material de Información	.0	4.0	.0	4.0	4.0	.0
Material y Enseres de Limpieza	41.8	2.2	10.0	34.0	32.3	1.7
Material Didáctico	7.3	3.5	7.3	3.5	3.5	.0
Material para Identificación y Registro	2.9	.0	1.5	1.4	1.4	.0
Productos Alimenticios para Personas	31.9	29.5	3.6	57.8	57.8	.0
Utensilios para el Servicio de Alimentación				.0	.0	.0
Materias Primas y Materiales de Producción				.0	.0	.0
Productos de Cuero, Piel, Plástico y Hule Adquiridos como Materia Prima				.0	.0	.0
Material Eléctrico y Electrónico	49.6	119.5	26.7	142.4	142.4	.0
Artículos metálicos para la construcción	.0	1.8	.0	1.8	1.8	.0
Materiales Complementarios	17.1	83.0	13.8	86.3	83.6	2.7
Material de Señalización	.0	3.0	.0	3.0	3.0	.0
Árboles y Plantas de Ornato				.0	.0	.0
Materiales de Construcción	22.0	134.8	11.6	145.2	143.8	1.4
Estructuras y Manufacturas para Todo Tipo de Construcción	.0	500.0	2.2	497.8	497.8	.0
Sustancias Químicas				.0	.0	.0
Medicinas y Productos Farmacéuticos	3.6	.0	.9	2.7	2.7	.0
Materiales, Accesorios y Suministros Médicos	.8	.0	.8	.0	.0	.0
Materiales, Accesorios y Suministros de Laboratorio				.0	.0	.0
Combustibles, Lubrificantes y Aditivos	187.8	207.0	31.4	363.4	222.9	140.5
Vestuario y Uniformes	11.2	.0	11.2	.0	.0	.0
Prendas de Seguridad y Protección Personal				.0	.0	.0
Artículos Deportivos				.0	.0	.0
Blancos y Otros Productos Textiles				.0	.0	.0
Prendas de Protección				.0	.0	.0
Refacciones, Accesorios y Herramientas	10.1	5.8	6.8	9.1	9.1	.0
Refacciones y Accesorios Menores de Edificios	1.0	5.1	.1	6.0	5.6	.4
Refacciones y accesorios menores de mobiliario y equipo de administración educacional y recreativo	5.9	.0	5.9	.0	.0	.0
Refacciones y Accesorios para Equipo de Cómputo	27.6	22.2	19.2	30.6	29.6	1.0
Refacciones y Accesorios Menores de Equipo e Instrumental Médico y de Laboratorio				.0	.0	.0
Refacciones y Accesorios Menores para Equipo de Transporte	2.3	.0	2.3	.0	.0	.0
Artículos para la Extinción de Incendios	.0	4.8	.0	4.8	4.8	.0
Refacciones y Accesorios Menores de Maquinaria y Otros Equipos				.0	.0	.0
Medidores de Agua				.0	.0	.0
Otros Enseres	12.3	.5	6.5	6.3	3.3	3.0



CREDOMEX

CAPÍTULO Y OBJETO DEL GASTO	P R E S U P U E S T O 2 0 2 3			TOTAL AUTORIZADO	EJERCIDO	VARIACIÓN
	AUTORIZADO	ASIGNACIONES Y/O AMPLIACIONES	REDUCCIONES Y/O DISMINUCIONES			
SERVICIOS GENERALES	1,815.9	3,872.5	1,169.6	4,518.8	4,318.3	200.5
Servicio de Energía Eléctrica	19.1	30.0	6.9	42.2	10.8	31.4
Gas						.0
Servicio de Agua	2.2	36.6	4.7	34.1	21.9	12.2
Servicio de Telefonía Convencional	25.9	.0	3.4	22.5	18.3	4.2
Servicios de Radiolocalización y Telecomunicación				.0		.0
Servicios de Acceso a Internet	28.1	89.2	8.9	108.4	95.8	12.6
Servicio Postal y Telegráfico				.0		.0
Arrendamiento de equipo y bienes informáticos	4.5	.0	.9	3.6	.0	3.6
Arrendamiento de Edificios y Locales				.0		.0
Arrendamiento de Vehículos	7.0	.0	.5	6.5	.0	6.5
Arrendamiento de Maquinaria y Equipo				.0		.0
Arrendamiento de Activos Intangibles	9.0	246.6	167.1	88.5	88.5	.0
Asesorías Asociadas a Convenios o Acuerdos	.0	180.7	125.0	55.7	55.7	.0
Servicios Informáticos				.0		.0
Capacitación	493.4	179.0	437.6	234.8	199.0	35.8
Servicios de Investigación Científica y Desarrollo				.0		.0
Servicios de Apoyo Administrativo y Fotocopiado	9.0	2.0	1.7	9.3	2.1	7.2
Impresiones de Documentos Oficiales para la Prestación de Servicios Públicos, Identificación, Formatos Administrativos y Fiscal				.0		.0
Servicios de Impresión de Documentos Oficiales	.0	350.0	.0	350.0	349.6	.4
Servicios de Vigilancia	548.1	1,056.4	115.1	1,489.4	1,489.4	.0
Servicios Profesionales	.0	20.0	20.0	.0	.0	.0
Servicios Bancarios y Financieros	.0	14.3	.0	14.3	12.0	2.3
Seguros de Responsabilidad Patrimonial y Fianzas				.0		.0
Seguros y Fianzas	91.9	11.8	14.0	89.7	57.8	31.9
Fletes y Maniobras	.0	50.0	.3	49.7	49.7	.0
Reparación y Mantenimiento de Inmuebles	.0	190.0	.0	190.0	188.8	1.2
Adaptación de locales almacenes bodegas y edificios	.0	250.0	7.2	242.8	242.8	.0
Reparación, Mantenimiento e Instalación de Mobiliario y Equipo de Oficina				.0		.0
Reparación, Instalación y Mantenimiento de Bienes Informáticos Microfilmación y Tecnologías de la Información				.0		.0
Reparación y Mantenimiento para Equipo y Redes de Tele y Radio Transmisión				.0		.0
Reparación, Instalación y Mantenimiento de Equipo Médico y de Laboratorio				.0		.0
Reparación y Mantenimiento de Vehículos Terrestres, Aéreos y Lacustres	14.1	190.8	55.7	149.2	149.2	.0
Reparación, Instalación y Mantenimiento de Maquinaria, Equipo Instrumental y Diversos	.0	5.0	5.0	.0	.0	.0
Servicios de Lavandería, Limpieza e Higiene	286.5	516.4	62.2	740.7	720.0	20.7
Servicios de Fumigación	2.5	.0	2.5	.0	.0	.0
Gastos de Publicidad y Propaganda				.0		.0
Publicaciones Oficiales y de Información en General para Difusión	11.9	1.0	6.5	6.4	4.5	1.9
Servicios de Creatividad, Preproducción y Producción de Publicidad, Excepto Internet				.0		.0
Servicios de Fotografía				.0		.0
Servicios de Cine y Grabación				.0		.0
Otros Servicios de Información				.0		.0
Transportación Aérea				.0		.0
Gastos de Traslado por Vía Terrestre	2.5	.0	2.5	.0	.0	.0
Pasajes Marítimos, Lacustres y Fluviales				.0		.0
Autotransporte				.0		.0
Gastos de alimentación en territorio nacional	17.5	72.6	29.8	60.3	58.6	1.7
Viáticos en el País				.0		.0
Viáticos en el Extranjero				.0		.0
Gastos de Instalación y Traslado de Menaje				.0		.0
Servicios Integrales de Traslado y Viáticos				.0		.0
Otros Servicios de Traslado y Hospedaje				.0		.0
Gastos de Ceremonias Oficiales y de Orden Social	11.5	.0	11.5	.0	.0	.0
Espectáculos Cívicos y Culturales				.0		.0
Congresos y Convenciones	3.6	.0	3.6	.0	.0	.0
Exposiciones y Ferias				.0		.0
Gastos de Representación				.0		.0
Servicios Funerarios y de Cementerios				.0		.0
Otros Impuestos y Derechos	24.4	8.4	12.8	20.0	20.0	.0
Impuesto sobre Erogaciones por Remuneraciones al Trabajo Personal	188.2	273.9	3.8	458.3	432.7	25.6
Cuotas y suscripciones	2.2	.0	2.2	.0	.0	.0
Gastos de Servicios Menores	12.8	97.8	58.2	52.4	51.1	1.3
Estudios y Análisis Clínicos				.0		.0
Subcontratación de Servicios con Terceros				.0		.0
TRANSFERENCIAS, ASIGNACIONES, SUBSIDIOS Y OTRAS AYUDAS	.0	230.5	.0	230.5	230.5	.0
Subsidios para capacitación y becas	.0	230.5	.0	230.5	230.5	.0
Gastos Relacionados con Actividades Culturales, Deportivas y de Ayuda Extraordinaria				.0		.0
Gastos por Servicios de Traslado de Personas				.0		.0
Donativos a Instituciones sin Fines de Lucro				.0		.0
Donativos a Entidades Federativas				.0		.0
BIENES MUEBLES, INMUEBLES E INTANGIBLES	93.9	68.7	75.3	87.3	87.1	.2
Muebles y Enseres	.0	68.7	.0	68.7	68.7	.0
Muebles, Excepto de Oficina y Estantería				.0		.0
Bienes Informáticos	20.0	.0	1.4	18.6	18.4	.2
Otros Bienes Muebles	73.9	.0	73.9	.0	.0	.0
Otros Equipos Eléctricos y Electrónicos de Oficina				.0		.0
Equipo de Foto, Cine y Grabación				.0		.0
Otro Equipo Educativo y Recreativo				.0		.0
Equipo Médico y de Laboratorio				.0		.0
Vehículos y Equipo de Transporte Terrestre				.0		.0
Vehículos y Equipo Auxiliar de Transporte				.0		.0
Maquinaria y Equipo Industrial				.0		.0
Sistemas de Aire Acondicionado, Calefacción y de Refrigeración Industrial y Comercial				.0		.0
Equipo y Aparatos para Comunicación, Telecomunicación y Radio Transmisión				.0		.0
Equipos de Generación Eléctrica, Aparatos y Accesorios Eléctricos				.0		.0
Software				.0		.0
INVERSIÓN PÚBLICA	.0	.0	.0	.0	.0	.0
Convenios y Aportaciones				.0		.0
Convenios y Aportaciones				.0		.0
Ejecución de Obras por Administración				.0		.0
DEUDA PÚBLICA	.0	212.6	.0	212.6	212.6	.0
Por el Ejercicio Inmediato Anterior	.0	212.6	.0	212.6	212.6	.0
Por Ejercicios Anteriores				.0		.0
T O T A L	20,535.8	7,962.1	4,105.7	24,392.2	23,125.4	1,266.8



¡El poder de servir!

CREDOMEX



INFORMACIÓN PROGRAMÁTICA



¡El poder de servir!

CREDOMEX



CREDOMEX

Centro Regional de Formación Docente e Investigación Educativa Gasto por Categoría Programática Del 1 de Enero al 31 de Diciembre de 2023 (Miles de Pesos)

Concepto	Egresos					Subejercicio 6=(3 - 4)
	Aprobado	Ampliaciones/ (Reducciones)	Modificado	Devengado	Pagado	
	1	2	3=(1 + 2)	4	5	
Programas	20,535.8	3,856.4	24,392.2	23,125.4	23,125.4	1,266.8
Subsidios: Sector Social y Privado o Entidades Federativas y Municipios	-	-	-	-	-	-
Sujetos a Reglas de Operación			-			-
Otros Subsidios			-			-
Desempeño de las Funciones	20,535.8	3,856.4	24,392.2	23,125.4	23,125.4	1,266.8
Prestación de Servicios Públicos			-			-
Provisión de Bienes Públicos			-			-
Planeación, Seguimiento y Evaluación de Políticas Públicas	20,535.8	3,856.4	24,392.2	23,125.4	23,125.4	1,266.8
Promoción y Fomento			-			-
Regulación y Supervisión			-			-
Funciones de las Fuerzas Armadas (Únicamente Gobierno Federal)			-			-
Específicos			-			-
Proyectos de Inversión			-			-
Administrativos y de Apoyo	-	-	-	-	-	-
Apoyo al Proceso Presupuestario y para Mejorar la Eficiencia Institucional			-			-
Apoyo a la Función Pública y al Mejoramiento de la Gestión			-			-
Operaciones Ajenas			-			-
Compromisos	-	-	-	-	-	-
Obligaciones de Cumplimiento de Resolución Jurisdiccional			-			-
Desastres Naturales			-			-
Obligaciones	-	-	-	-	-	-
Pensiones y Jubilaciones			-			-
Aportaciones a la Seguridad Social			-			-
Aportaciones a Fondos de Estabilización			-			-
Aportaciones a Fondos de Inversión y Reestructura de Pensiones			-			-
Programa de Gasto Federalizado (Gobierno Federal)	-	-	-	-	-	-
Gasto Federalizado			-			-
Participaciones a Entidades Federativas y Municipios			-			-
Costo Financiero, Deuda o Apoyos a Deudores y Ahorradores de la Banca			-			-
Adeudos de Ejercicios Fiscales Anteriores			-			-
Total del Gasto	20,535.8	3,856.4	24,392.2	23,125.4	23,125.4	1,266.8

El Plan de Desarrollo del Estado de México 2017-2023, es un instrumento prospectivo con una visión hacia 2030. En él se concentran las bases para la elaboración de los programas sectoriales, especiales y regionales que delinearán de manera más puntual y detallada los pasos para el cumplimiento de los objetivos establecidos, así como los planes específicos de inversión que permitirán realizar la proyección de los recursos financieros. Este esfuerzo colectivo plasma los retos y desafíos de la agenda gubernamental con un profundo sentido de responsabilidad y con el compromiso de lograr un desarrollo democrático.



PILAR SOCIAL

Programas de nueva generación para disminuir la desigualdad. El Gobierno del Estado de México considera prioritario desarrollar y conservar familias fuertes, promover el empleo y proteger el ingreso, particularmente el de las mujeres. En correspondencia con la Agenda 2030, el logro de estos propósitos influirá directa e indirectamente el cumplimiento de las metas globales que contribuirán a disminuir la pobreza y el hambre; procurarán el acceso a una vivienda y servicios básicos adecuados; reducirán las desigualdades y la discriminación; promoverán una educación inclusiva, equitativa y de calidad, así como una vida sana y en general el bienestar.

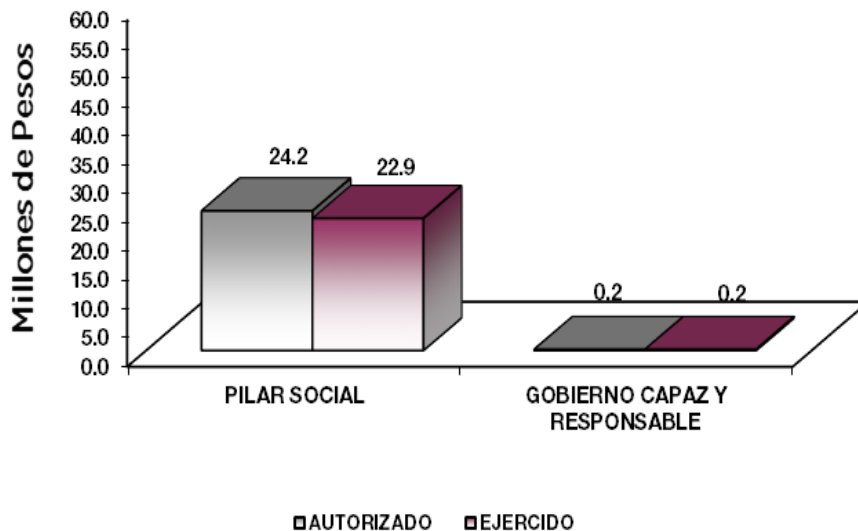
Diagnóstico: Pobreza y Hambre en el Estado de México.

GOBIERNO CAPAZ Y RESPONSABLE

El reto de los gobiernos actuales versa sobre la eficacia en solucionar los problemas endémicos que aquejan a las sociedades modernas y uno de los mayores retos es hacerlo con apego al Estado de Derecho, ya que éste aporta las normas y los valores fundamentales que rigen la convivencia social, así como los derechos y obligaciones de los actores sociales y políticos.

Centro Regional de Formación Docente e Investigación Educativa
EGRESOS POR PILAR Y/O EJE TRANSVERSAL
(Miles de Pesos)

PILAR Y/O EJE TRANSVERSAL	AUTORIZADO	ASIGNACIONES Y/O AMPLIACIONES	REDUCCIONES Y/O DISMINUCIONES	TOTAL AUTORIZADO	EJERCIDO	VARIACIÓN	
						IMPORTE	%
Pilar Social	20,535.8	7,749.5	4,105.7	24,179.6	22,912.8	1,266.8	5.2
Gobierno Capaz y Responsable	.0	212.6	.0	212.6	212.6	.0	.0
T O T A L	20,535.8	7,962.1	4,105.7	24,392.2	23,125.4	1,266.8	5.2



GOBIERNO

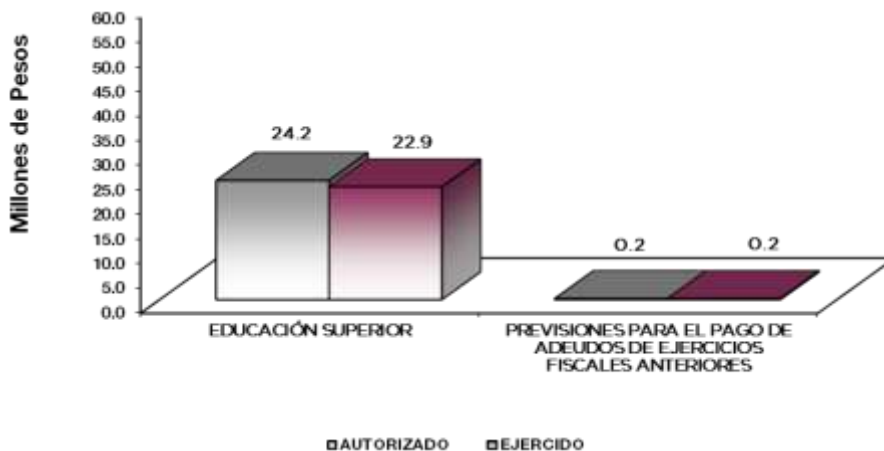
DESARROLLO SOCIAL

En esta finalidad se avanzará en la provisión de servicios a la población en materia de Protección Social, Educación, Salud, Vivienda y Servicios a la Comunidad, con lo que se apoyará fundamentalmente la consecución de las Metas Nacionales México Incluyente y México con Educación de Calidad.

La prospectiva en el Sistema Educativo será consolidar como verdadera balanza de desarrollo social, la educación tecnológica superior, bajo las siguientes consideraciones:

- Ampliar la cobertura de los servicios educativos, especialmente en el nivel medio superior y superior, bajo los criterios de flexibilidad y pertinencia.
- Fortalecer la vinculación entre la educación media superior y superior en sus diversas modalidades, con las necesidades sociales y del aparato productivo de la Entidad.

Centro Regional de Formación Docente e Investigación Educativa							
EGRESOS POR PROGRAMA (Miles de Pesos)							
P R E S U P U E S T O 2 0 2 3							
PROGRAMA	AUTORIZADO	ASIGNACIONES Y/O AMPLIACIONES	REDUCCIONES Y/O DISMINUCIONES	TOTAL AUTORIZADO	EJERCIDO	VARIACIÓN IMPORTE	%
Educación Superior	20,535.8	7,749.5	4,105.7	24,179.6	22,912.8	1,266.8	5.2
Previsiones para el Pago de Adeudos de Ejercicios Fiscales Anteriores	.0	212.6	.0	212.6	212.6		
TOTAL	20,535.8	7,962.1	4,105.7	24,392.2	23,125.4	1,266.8	5.2



AVANCE OPERATIVO-PROGRAMÁTICO Y PRESUPUESTAL

GOBIERNO

GOBIERNO CAPAZ Y RESPONSABLE

DESARROLLO DE LA FUNCIÓN PÚBLICA Y ÉTICA EN EL SERVICIO PÚBLICO

010304010101 FISCALIZACIÓN, CONTROL Y EVALUACIÓN INTERNA DE LA GESTIÓN PÚBLICA CREDOMEX

Durante el ejercicio, como parte de las acciones realizadas al interior del Centro Regional de Formación Docente e Investigación Educativa y a fin de verificar que los recursos financieros ejercidos, así como el cumplimiento de las acciones que se desempeñan se orientan a atender lo señalado en el Decreto de Creación, en el Reglamento Interior y el Manual General de Organización, se realizaron 4 auditorías con el propósito de constatar el cumplimiento del marco normativo y 14 inspecciones con el fin de asegurarse que los actos administrativos se realicen conforme a la normatividad vigente; además se realizaron 2 testificaciones y se participó en 11 reuniones que por mandato legal o disposición administrativa se requirieron y se realizaron 2 acompañamientos en auditorías practicadas por entes fiscalizadores externos.

SISTEMA ANTICORRUPCIÓN DEL ESTADO DE MÉXICO Y MUNICIPIOS

010304020101 PREVENCIÓN, DETECCIÓN, DISUASIÓN, SANCIÓN Y COMBATE A LA CORRUPCIÓN CREDOMEX

Durante el periodo que se reporta, como parte de las acciones realizadas por el Órgano Interno de Control (OIC) al interior de esta Institución y de acuerdo al Programa Anual de Trabajo en materia de Responsabilidades Administrativas autorizado para dicho ejercicio, y a fin de llevar a cabo los procedimientos de investigación derivados de presuntas faltas administrativas, previstas en la Ley de Responsabilidades Administrativas del Estado de México y Municipios, cometidas por los servidores públicos adscritos a este Organismo, se elaboraron 3 Informes de Presunta Responsabilidad Administrativa y se integraron 3 expedientes derivados de las presuntas faltas administrativas.

010304020201 RESPONSABILIDADES ADMINISTRATIVAS CREDOMEX

En el periodo que se informa, el Órgano Interno de Control (OIC), a fin concluir los procedimientos de investigación iniciados con motivo de las probables faltas administrativas cometidas por los servidores públicos adscritos a este Organismo, se elaboraron 3 acuerdos de archivo por falta de elementos, ya que de las diligencias practicadas no se advirtieron transgresiones a la normatividad antes señalada.

010304020204 INVESTIGACIÓN DE LAS FALTAS ADMINISTRATIVAS CREDOMEX

En el año 2023, como parte de las acciones realizadas por el Órgano Interno de Control (OIC), al interior del CREDOMEX y de acuerdo al Programa Anual de Responsabilidades Administrativas autorizado, y a fin de dar cumplimiento a lo establecido en la fracción VI del Reglamento Interior de la Secretaría de la Contraloría, publicado en el Periódico oficial la “Gaceta del Gobierno”, de fecha de 22 de noviembre de 2018, y sus reformas y adiciones publicadas el 11 de julio de 2022, que establece: Recibir las denuncias por presuntas infracciones o faltas administrativas derivadas de actos u omisiones cometidas por personas servidoras públicas de las dependencias y organismos auxiliares del Poder Ejecutivo del Estado de México a la que se encuentren adscritos y de particulares vinculados con faltas administrativas graves, en términos de la Ley de Responsabilidades; investigar y calificar las faltas administrativas que detecte, así como llevar a cabo las acciones que procedan; se atendieron 2 denuncias con el propósito de constatar que no existiera incumplimiento al marco normativo antes señalado.

C R E D O M E X

GOBIERNO

PILAR SOCIAL ESTADO DE MÉXICO SOCIALMENTE RESPONSABLE, SOLIDARIO E INCLUYENTE

EDUCACIÓN SUPERIOR

**020503010104 FORMACIÓN DOCENTE
CREDOMEX**

Para dar cumplimiento al artículo 4 fracción I, II y III del Decreto de Creación del Centro Regional de Formación Docente e Investigación Educativa, durante el ejercicio 2023 se programó formar a 452 estudiantes, atendiendo a 479 estudiantes docentes de educación básica, asesores metodológicos y directivos; a través de 28 cursos y 3 diplomados que se impartieron en línea y de manera presencial, así mismo, se realizaron las gestiones para la autorización e inicio de las Licenciaturas en Educación Preescolar y la Licenciatura en Educación Primaria para el ciclo escolar 2023-2024, que inició con una matrícula de 63 alumnos, integrados por 56 mujeres y 7 hombres en total de las 2 Licenciaturas.

ESTUDIOS DE POSGRADO

**020504010101 POSGRADO
CREDOMEX**

En el periodo que se informa, el Centro Regional publicó 2 convocatorias en el segundo y tercer trimestre, para ofertar el programa de la Maestría en Innovación de la Educación Matemática y la Maestría en Dirección y Supervisión Escolar; y de acuerdo con lo establecido en las convocatorias se llevó a cabo el proceso de selección de los alumnos de los 2 programas de maestría, con calidad y validez oficial, alineado a la estrategia nacional de formación docente y la Reforma Educativa vigente, atendiendo una matrícula de 29 alumnos de los 2 programas, así como la renovación de la Maestría en Dirección y Supervisión Escolar para las generaciones 2023-2025; 2024-2026; 2025-2027 y 2026-2028.

MODERNIZACIÓN DE LA EDUCACIÓN

**020506020202 CAPACITACIÓN Y ACTUALIZACIÓN DOCENTE
CREDOMEX**

Durante el periodo que se reporta, se tenía programado la capacitación de 3 mil 450 docentes, logrando proporcionar opciones de capacitación como conferencias, conferencias dinámicas, paneles y talleres concluyendo el ejercicio con la participación de 3 mil 587 docentes para su actualización de manera presencial y en línea, contribuyendo a la Estrategia Nacional de Formación Continua y a la Reforma Educativa vigente, así como, la Estrategia Estatal de Formación Docente, realizando 63 conferencias, 6 conferencias dinámicas, 4 paneles y un taller corto.

Así mismo, se realizó la firma de 6 convenios con los sectores público, privado y social, con las instituciones: Universidad Abierta y a Distancia de México; Escuela Normal del Valle del Mezquital; Universidad Tecnológica Fidel Velázquez; El Consejo para la Convivencia Escolar, Tecnológico de Estudios Superiores de Chimalhuacán y la Universidad Autónoma del Estado de México a través del Centro Universitario Texcoco.

También se capacitó al personal docente, directivo y administrativo considerada como una responsabilidad de la Institución, con el fin de mejorar la calidad del trabajo de los Servidores Públicos y así brindar un mejor servicio a los usuarios, logrando en el ejercicio 2023 la capacitación de 40 servidores públicos en diversos temas.



C R E D O M E X

Centro Regional de Formación Docente e Investigación Educativa
Avance Operativo - Programático y Presupuestal
Enero - Diciembre de 2023

FIN	FUN	SF	PP	SP	Pr	DESCRIPCIÓN	UNIDAD DE MEDIDA	M E T A S			P R E S U P U E S T O 2 0 2 3 (Miles de Pesos)				
								PROGRAMADO	ALCANZADO	AVANCE %	AUTORIZADO ANUAL	EJERCIDO	%		
GOBIERNO															
GOBIERNO CAPAZ Y RESPONSABLE															
DESARROLLO DE LA FUNCIÓN PÚBLICA Y ÉTICA EN EL SERVICIO PÚBLICO															
01	03	04	01	01	01	FISCALIZACIÓN. CONTROL Y EVALUACIÓN INTERNA DE LA GESTIÓN PÚBLICA						688.5	688.5	100.0	
						Realizar auditorías, con el propósito de verificar el cumplimiento del marco normativo que regula el funcionamiento de las dependencias y organismos auxiliares del Ejecutivo Estatal y los Ayuntamientos	Auditoría	4	4	100.0					
						Realizar inspecciones a rubros específicos en las dependencias, organismos auxiliares del Ejecutivo Estatal y en su caso Ayuntamientos, con el propósito de constatar el cumplimiento del marco normativo que lo regula	Inspección	14	14	100.0					
						Participar en testificaciones, con el propósito de asegurarse que los actos administrativos se realicen conforme a la normatividad vigente	Testificación	2	2	100.0					
						Participación del Órgano Interno de Control en reuniones que por mandato legal o disposición administrativa así lo requiera	Sesión	11	11	100.0					
						Acompañamiento en la atención de auditorías practicadas por los entes fiscalizadores externos	Acción	2	2	100.0					
SISTEMA ANTICORRUPCIÓN DEL ESTADO DE MEXICO Y MUNICIPIOS															
01	03	04	02	01	01	PREVENCIÓN, DETECCIÓN, DISUASIÓN, SANCIÓN Y COMBATE A LA CORRUPCIÓN						1.0	1.0	100.0	
						Elaborar el informe de presunta responsabilidad administrativa	Informe	3	3	100.0					
						Integrar expedientes derivados de la presunta responsabilidad administrativa	Expediente	3	3	100.0					
RESPONSABILIDADES ADMINISTRATIVAS															
01	03	04	02	02	01	RESPONSABILIDADES ADMINISTRATIVAS						1.0	1.0	100.0	
						Concluir expedientes por la falta de elementos y/o por incompetencia de la autoridad	Servidor Público	3	3	100.0					
INVESTIGACIÓN DE LAS FALTAS ADMINISTRATIVAS															
01	03	04	02	02	04	INVESTIGACIÓN DE LAS FALTAS ADMINISTRATIVAS						1.0	1.0	100.0	
						Atender las denuncias presentadas por los interesados	Denuncia	2	2	100.0					
GOBIERNO															
PILAR SOCIAL ESTADO DE MEXICO SOCIALMENTE RESPONSABLE, SOLIDARIO E INCLUYENTE															
EDUCACION SUPERIOR															
02	05	03	01	01	04	FOMACION DOCENTE						16,143.0	15,232.2	94.4	
						Formar en las instituciones de educación superior a profesionales de la educación con equidad y pertinencia para satisfacer las necesidades de educación básica.	Estudiante	452	479	105.973451					
ESTUDIOS DE POSGRADO															
02	05	04	01	01	01	POSGRADO									
						Atender a la matrícula de Posgrado para que continúen su formación	Estudiante	29	29	100		1,186.7	1,186.7		
						Ofertar programas educativos de posgrado para formar profesionistas que contribuyan al desarrollo de la entidad	Programa	2	2	100					
						Impartir programas educativos de posgrado, con calidad y validez oficial, atendiendo la estrategia nacional de formación docente y la Reforma Educativa vigente	Programa	2	2	100					
MODERNIZACION DE LA EDUCACIÓN															
02	05	06	02	02	02	CAPACIACION Y ACTUALIZACION DOCENTE						6,158.4	5,802.4		
						Firmar convenios con los sectores público, privado y social con el propósito de incrementar y fortalecer la capacitación y actualización Docente.	Covenio	6	6	100					
						Proporcionar opciones de capacitación y actualización docente presencial y en línea para contribuir a la Estrategia Nacional de Formación Continua y a la Reforma Educativa vigente	Docente	3450	3587	103.971014					
						Capacitar al personal docente, directivo y administrativo con el fin de mejorar la calidad del trabajo de los servidores públicos	Persona	40	40	100					
OTROS NO CLASIFICADOS EN FUNCIONES ANTERIORES															
GOBIERNO CAPAZ Y RESPONSABLE															
PREVISIÓN PARA EL PAGO DE ADEUDOS DE EJERCICIOS FISCALES ANTERIORES															
04	04	01	01	01	01	PASIVOS DERIVADOS DE EROGACIONES DEVENGADAS Y PENDIENTES DE EJERCICIOS ANTERIORES						212.6	212.6	100.0	
						Registro de Pagos de Adeudos de Ejercicios Fiscales Anteriores	Documento	1	1	100					
T O T A L											24,392.2	23,125.4	94.8		
											*****	*****			



ANEXOS ESTABLECIDOS EN DIFERENTES ORDENAMIENTOS



¡El poder de servir!

CREDOMEX



C R E D O M E X

**Relación de Bienes Inmuebles que Componen el Patrimonio
Cuenta Pública 2023
(Miles de Pesos)**

Ente Público: Centro Regional de Formación Docente e Investigación Educativa

Código	Descripción de Bienes Inmuebles	Valor en Libros
	Edificios no Habitacionales	10,163.6
	TOTAL	10,163.6

**Relación de Bienes Muebles que Componen el Patrimonio
Cuenta Pública 2023
(Miles de Pesos)**

Ente Público: Centro Regional de Formación Docente e Investigación Educativa

Código	Descripción de Bienes Muebles	Valor en Libros
	Mobiliario y Equipo de Administración	2,630.6
	TOTAL	2,630.6



CREDOMEX

Centro Regional de Formación Docente e Investigación Educativa
Cuenta Pública 2023
Relación de Cuentas Bancarias Productivas Específicas

Fondo, Programa o Convenio	Datos de la Cuenta Bancaria	
	Institución Bancaria	Número de Cuenta
Recursos Propios	BBVA	551
Recursos Estatales	Santander	154
Gastos de Operación	BBVA	525
Recursos Estatales	BBVA	621



FORMATOS PARA EL CUMPLIMIENTO DE LA LEY DE DISCIPLINA FINANCIERA DE LAS ENTIDADES FEDERATIVAS Y LOS MUNICIPIOS



¡El poder de servir!

CREDOMEX



CREDOMEX

Centro Regional de Formación Docente e Investigación Educativa					
Estado de Situación Financiera Detallado - LDF					
Al 31 de Diciembre de 2023 y 2022					
(Cifras en Miles de Pesos)					
Concepto	2023	2022	Concepto	2023	2022
ACTIVO			PASIVO		
Activo Circulante			Activo Circulante		
a. Efectivo y Equivalentes (a=a1+a2+a3+a4+a5+a6+a7)	2,141.6	1,270.8	a. Cuentas por Pagar a Corto Plazo (a=a1+a2+a3+a4+a5+a6+a7+a8+a9)	513.1	510.3
a1) Efectivo	2,141.6	1,270.8	a1) Servicios Personales por Pagar a Corto Plazo		
a2) Bancos/Tesorería			a2) Proveedores por Pagar a Corto Plazo	513.1	510.3
a3) Bancos/Dependencias y Otros			a3) Contratistas por Obras Públicas por Pagar a Corto Plazo		
a4) Inversiones Temporales (Hasta 3 meses)			a4) Participaciones y Aportaciones por Pagar a Corto Plazo		
a5) Fondos con Afectación Específica			a5) Transferencias Otorgadas por Pagar a Corto Plazo		
a6) Depósitos de Fondos de Terceros en Garantía y/o Administración			a6) Intereses, Comisiones y Otros Gastos de la Deuda Pública por Pagar a Corto Plazo		
a7) Otros Efectivos y Equivalentes			a7) Retenciones y Contribuciones por Pagar a Corto Plazo		
b. Derechos a Recibir Efectivo o Equivalentes (b=b1+b2+b3+b4+b5+b6+b7)	1.6	7.6	a8) Devoluciones de la Ley de Ingresos por Pagar a Corto Plazo	0.0	0.0
b1) Inversiones Financieras de Corto Plazo			a9) Otras Cuentas por Pagar a Corto Plazo		
b2) Cuentas por Cobrar a Corto Plazo			b. Documentos por Pagar a Corto Plazo (b=b1+b2+b3)		
b3) Deudores Diversos por Cobrar a Corto Plazo	1.6	7.6	b1) Documentos Comerciales por Pagar a Corto Plazo		
b4) Ingresos por Recuperar a Corto Plazo			b2) Documentos con Contratistas por Obras Públicas por Pagar a Corto Plazo		
b5) Deudores por Anticipos de la Tesorería a Corto Plazo			b3) Otros Documentos por Pagar a Corto Plazo		
b6) Préstamos Otorgados a Corto Plazo			c. Porción a Corto Plazo de la Deuda Pública a Largo Plazo (c=c1+c2)		
b7) Otros Derechos a Recibir Efectivo o Equivalentes a Corto Plazo			c1) Porción a Corto Plazo de la Deuda Pública		
c. Derechos a Recibir Bienes o Servicios (c=c1+c2+c3+c4+c5)	0.0	0.0	c2) Porción a Corto Plazo de Arrendamiento Financiero	0.0	0.0
c1) Anticipo a Proveedores por Adquisición de Bienes y Prestación de Servicios a Corto Plazo			d. Títulos y Valores a Corto Plazo		
c2) Anticipo a Proveedores por Adquisición de Bienes Inmuebles y Muebles a Corto Plazo			e. Pasivos Diferidos a Corto Plazo (e=e1+e2+e3)		
c3) Anticipo a Proveedores por Adquisición de Bienes Intangibles a Corto Plazo			e1) Ingresos Cobrados por Adelantado a Corto Plazo		
c4) Anticipo a Contratistas por Obras Públicas a Corto Plazo			e2) Intereses Cobrados por Adelantado a Corto Plazo		
c5) Otros Derechos a Recibir Bienes o Servicios a Corto Plazo			e3) Otros Pasivos Diferidos a Corto Plazo		
d. Inventarios (d=d1+d2+d3+d4+d5)	0.0	0.0	f. Fondos y Bienes de Terceros en Garantía y/o Administración a Corto Plazo (f=f1+f2+f3+f4+f5+f6)	0.0	0.0
d1) Inventario de Mercancías para Venta			f1) Fondos en Garantía a Corto Plazo		
d2) Inventario de Mercancías Terminadas			f2) Fondos en Administración a Corto Plazo		
d3) Inventario de Mercancías en Proceso de Elaboración			f3) Fondos Contingentes a Corto Plazo		
d4) Inventario de Materias Primas, Materiales y Suministros para Producción			f4) Fondos de Fideicomisos, Mandatos y Contratos Análogos a Corto Plazo		
d5) Bienes en Tránsito			f5) Otros Fondos de Terceros en Garantía y/o Administración a Corto Plazo		
e. Almacenes			f6) Valores y Bienes en Garantía a Corto Plazo		
f. Estimación por Pérdida o Deterioro de Activos Circulantes (f=f1+f2)	0.0	0.0	g. Provisiones a Corto Plazo (g=g1+g2+g3)	0.0	0.0
f1) Estimaciones para Cuentas Incobrables por Derechos a Recibir Efectivo o Equivalentes			g1) Provisión para Demandas y Juicios a Corto Plazo		
f2) Estimación por Deterioro de Inventarios			g2) Provisión para Contingencias a Corto Plazo		
g. Otros Activos Circulantes (g=g1+g2+g3+g4)	0.0	0.0	g3) Otras Provisiones a Corto Plazo	0.0	0.0
g1) Valores en Garantía			h. Otros Pasivos a Corto Plazo (h=h1+h2+h3)		
g2) Bienes en Garantía (excluye depósitos de fondos)			h1) Ingresos por Clasificar		
g3) Bienes Derivados de Embargos, Decomisos, Aseguramientos y Dación en Pago			h2) Recaudación por Participar		
g4) Adquisición con Fondos de Terceros			h3) Otros Pasivos Circulantes		
IA. Total de Activos Circulantes (IA = a + b + c + d + e + f + g)	2,143.2	1,278.4	IIA. Total de Pasivos Circulantes (IIA = a + b + c + d + e + f + g + h)	513.1	510.3
Activo No Circulante			Pasivo No Circulante		
a. Inversiones Financieras a Largo Plazo			a. Cuentas por Pagar a Largo Plazo		
b. Derechos a Recibir Efectivo o Equivalentes a Largo Plazo			b. Documentos por Pagar a Largo Plazo		
c. Bienes Inmuebles, Infraestructura y Construcciones en Proceso	10,163.6	10,163.6	c. Deuda Pública a Largo Plazo		
d. Bienes Muebles	2,630.6	2,908.0	d. Pasivos Diferidos a Largo Plazo		
e. Activos Intangibles	61.6	63.5	e. Fondos y Bienes de Terceros en Garantía y/o en Administración a Largo Plazo		
f. Depreciación, Deterioro y Amortización Acumulada de Bienes	-240.7	-279.3	f. Provisiones a Largo Plazo		
g. Activos Diferidos			IIIB. Total de Pasivos No Circulantes (IIIB = a + b + c + d + e + f)	0.0	0.0
h. Estimación por Pérdida o Deterioro de Activos no Circulantes			II. Total del Pasivo (II = IIA + IIIB)	513.1	510.3
i. Otros Activos no Circulantes			HACIENDA PÚBLICA/PATRIMONIO		
IB. Total de Activos No Circulantes (IB = a + b + c + d + e + f + g + h + i)	12,615.1	12,855.8	IIIA. Hacienda Pública/Patrimonio Contribuido (IIIA = a + b + c)		
I. Total del Activo (I = IA + IB)	14,758.3	14,134.2	a. Aportaciones		
			b. Donaciones de Capital		
			c. Actualización de la Hacienda Pública/Patrimonio		
			IIIB. Hacienda Pública/Patrimonio Generado (IIIB = a + b + c + d + e)	14,245.2	13,623.9
			a. Resultados del Ejercicio (Ahorro/ Desahorro)	1,381.8	0.0
			b. Resultados de Ejercicios Anteriores	12,863.4	13,623.9
			c. Revalúos		
			d. Reservas		
			e. Rectificaciones de Resultados de Ejercicios Anteriores		
			IIIC. Exceso o Insuficiencia en la Actualización de la Hacienda Pública/Patrimonio (IIIC=a+b)	0.0	0.0
			a. Resultado por Posición Monetaria		
			b. Resultado por Tenencia de Activos no Monetarios		
			III. Total Hacienda Pública/Patrimonio (III = IIIA + IIIB + IIIC)	14,245.2	13,623.9
			IV. Total del Pasivo y Hacienda Pública/Patrimonio (IV = II + III)	14,758.3	14,134.2



C R E D O M E X

Centro Regional de Formación Docente e Investigación Educativa							
Informe Analfítico de la Deuda Pública y Otros Pasivos - LDF							
Al 31 de Diciembre de 2022 y 2023							
Denominación de la Deuda Pública y Otros Pasivos (c)	Saldo al 31 de Diciembre de 2021 (d)	Disposiciones del Período (e)	Amortizaciones del Período (f)	Revaluaciones, Reclasificaciones y Otros Ajustes (g)	Saldo Final del Período (h) h=d+e-f+g	Pago de Intereses del Período (I)	Pago de Comisiones y demás Costos Asociados Durante el Período (J)
1. Deuda Pública (1=A+B)	0.0	0.0	0.0	0.0	0.0		
A. Corto Plazo (A=a1+a2+a3)	0.0	0.0	0.0	0.0	0.0		
a1) Instituciones de Crédito							
a2) Títulos y Valores							
a3) Arrendamientos Financieros							
B. Largo Plazo (B=b1+b2+b3)	0.0	0.0	0.0	0.0	0.0		
b1) Instituciones de Crédito							
b2) Títulos y Valores							
b3) Arrendamientos Financieros							
2. Otros Pasivos	510.3				513.1		
3. Total de la Deuda Pública y Otros Pasivos (3=1+2)	510.3	0.0	0.0	0.0	513.1		
4. Deuda Contingente 1 (Informativo)	0.0	0.0	0.0	0.0	0.0		
A. Deuda Contingente 1							
B. Deuda Contingente 2							
C. Deuda Contingente XX							
5. Valor de Instrumentos Bono Cupón Cero 2 (Informativo)	0.0	0.0	0.0	0.0	0.0		
A. Instrumento Bono Cupón Cero 1							
B. Instrumento Bono Cupón Cero 2							
C. Instrumento Bono Cupón Cero XX							

1 Se refiere a cualquier Financiamiento sin fuente o garantía de pago definida, que sea asumida de manera solidaria o subsidiaria por las Entidades Federativas con sus Municipios, organismos descentralizados y empresas de participación estatal mayoritaria y fideicomisos, locales o municipales, y por los Municipios con sus respectivos organismos descentralizados y empresas de participación municipal mayoritaria.
2 Se refiere al valor del Bono Cupón Cero que respalda el pago de los créditos asociados al mismo (Activo).

Obligaciones a Corto Plazo (k)	Monto Contratado (l)	Plazo Pactado (m)	Tasa de Interés (n)	Comisiones y Costos Relacionados (o)	Tasa Efectiva (p)
6. Obligaciones a Corto Plazo (Informativo)					
A. Crédito 1					
B. Crédito 2					
C. Crédito XX					



CREDOMEX

Centro Regional de Formación Docente e Investigación Educativa Informe Analítico de Obligaciones Diferentes de Financiamientos Al 31 de Diciembre de 2023 (Miles de Pesos)										
Denominación de las Obligaciones Diferentes de Financiamiento (c)	Fecha del Contrato (d)	Fecha de Inicio de Operación del Proyecto (e)	Fecha de Vencimiento (f)	Monto de la Inversión Pactado (g)	Plazo Pactado (h)	Monto Promedio Mensual del Pago de la Contraprestación (i)	Monto Promedio Mensual del Pago de la Contraprestación Correspondiente al Pago de Inversión (j)	Monto Pagado de la Inversión al XX de XXXX de 20XX (k)	Monto Pagado de la Inversión Actualizado al XX de XXXX de 20XX (l)	Saldo Pendiente por Pagar de la Inversión al XX de XXXX de 20XX (m = g - l)
A. Asociaciones Público Privadas (APP's) (A=a+b+c+d)				0.0		0.0	0.0			0.0
a) APP 1										0.0
b) APP 2										0.0
c) APP 3										0.0
d) APP XX										0.0
B. Otros Instrumentos (B=a+b+c+d)				0.0		0.0	0.0			0.0
a) Otro Instrumento 1										0.0
b) Otro Instrumento 2										0.0
c) Otro Instrumento 3										0.0
d) Otro Instrumento XX										0.0
C. Total de Obligaciones Diferentes de Financiamiento (C=A+B)				0.0		0.0	0.0			0.0



C R E D O M E X

Centro Regional de Formación Docente e Investigación Educativa
Balance Presupuestario
Del 1 de Enero al 31 de Diciembre de 2023
(Miles de Pesos)

Concepto	Estimado / Aprobado	Devengado	Recaudado / Pagado
A. Ingresos Totales (A = A1+A2+A3)	20,535.8	24,750.2	24,750.2
A1. Ingresos de Libre Disposición	20,535.8	24,750.2	24,750.2
A2. Transferencias Federales Etiquetadas			
A3. Financiamiento Neto			
B. Egresos Presupuestarios¹ (B = B1+B2)	20,535.8	23,125.4	23,125.4
B1. Gasto No Etiquetado (sin incluir Amortización de la Deuda Pública)	20,535.8	23,125.4	23,125.4
B2. Gasto Etiquetado (sin incluir Amortización de la Deuda Pública)			
C. Remanentes del Ejercicio Anterior (C = C1 + C2)	0.0	0.0	0.0
C1. Remanentes de Ingresos de Libre Disposición Aplicados en el Período			
C2. Remanentes de Transferencias Federales Etiquetadas Aplicados en el Período			
I. Balance Presupuestario (I = A - B + C)	0.0	1,624.8	1,624.8
II. Balance Presupuestario sin Financiamiento Neto (II = I - A3)	0.0	1,624.8	1,624.8
III. Balance Presupuestario sin Financiamiento Neto y sin Remanentes del Ejercicio Anterior (III= II - C)	0.0	1,624.8	1,624.8

Concepto	Aprobado	Devengado	Pagado
E. Intereses, Comisiones y Gastos de la Deuda (E = E1+E2)	0.0	0.0	0.0
E1. Intereses, Comisiones y Gastos de la Deuda con Gasto No Etiquetado			
E2. Intereses, Comisiones y Gastos de la Deuda con Gasto Etiquetado			
IV. Balance Primario (IV = III + E)	0.0	1,624.8	1,624.8

Concepto	Estimado/ Aprobado	Devengado	Recaudado / Pagado
F. Financiamiento (F = F1 + F2)	0.0	0.0	0.0
F1. Financiamiento con Fuente de Pago de Ingresos de Libre Disposición			
F2. Financiamiento con Fuente de Pago de Transferencias Federales Etiquetadas			
G. Amortización de la Deuda (G = G1 + G2)	0.0	0.0	0.0
G1. Amortización de la Deuda Pública con Gasto No Etiquetado			
G2. Amortización de la Deuda Pública con Gasto Etiquetado			
A3. Financiamiento Neto (A3 = F - G)	0.0	0.0	0.0

Concepto	Estimado/ Aprobado	Devengado	Recaudado / Pagado
A1. Ingresos de Libre Disposición	20,535.8	24,750.2	24,750.2
A3.1 Financiamiento Neto con Fuente de Pago de Ingresos de Libre Disposición (A3.1 = F1 - G1)	0.0	0.0	0.0
F1. Financiamiento con Fuente de Pago de Ingresos de Libre Disposición			
G1. Amortización de la Deuda Pública con Gasto No Etiquetado			
B1. Gasto No Etiquetado (sin incluir Amortización de la Deuda Pública)	20,535.8	23,125.4	23,125.4
C1. Remanentes de Ingresos de Libre Disposición Aplicados en el Período			
V. Balance Presupuestario de Recursos Disponibles (V = A1 + A3.1 - B1 + C1)	0.0	1,624.8	
VI. Balance Presupuestario de Recursos Disponibles sin Financiamiento Neto (VI = V - A3.1)	0.0	1,624.8	

Concepto	Estimado/ Aprobado	Devengado	Recaudado / Pagado
A2. Transferencias Federales Etiquetadas			
A3.2 Financiamiento Neto con Fuente de Pago de Transferencias Federales Etiquetadas (A3.2 = F2 - G2)	0.0	0.0	0.0
F2. Financiamiento con Fuente de Pago de Transferencias Federales Etiquetadas			
G2. Amortización de la Deuda Pública con Gasto Etiquetado			
B2. Gasto Etiquetado (sin incluir Amortización de la Deuda Pública)	0.0	0.0	0.0
C2. Remanentes de Transferencias Federales Etiquetadas Aplicados en el Período			
VII. Balance Presupuestario de Recursos Etiquetados (VII = A2 + A3.2 - B2 + C2)	0.0	0.0	0.0
VIII. Balance Presupuestario de Recursos Etiquetados sin Financiamiento Neto (VIII = VII - A3.2)	0.0	0.0	0.0



C R E D O M E X

Centro Regional de Formación Docente e Investigación Educativa						
Estado Analítico de Ingresos Detallado - LDF						
Del 1 de Enero al 31 de Diciembre de 2023						
(Miles de Pesos)						
Concepto	Ingreso					Diferencia
	Estimado	Ampliaciones/ (Reducciones)	Modificado	Devengado	Recaudado	
Ingresos de Libre Disposición						
A. Impuestos			0.0			0.0
B. Cuotas y Aportaciones de Seguridad Social			0.0			0.0
C. Contribuciones de Mejoras			0.0			0.0
D. Derechos			0.0			0.0
E. Productos	0.0	0.0	0.0	0.3	0.3	-0.3
F. Aprovechamientos			0.0			0.0
G. Ingresos por Ventas de Bienes y Servicios	449.1	-449.1	0.0	0.0	0.0	0.0
H. Participaciones						
(H=h1+h2+h3+h4+h5+h6+h7+h8+h9+h10+h11)	0.0	0.0	0.0	0.0	0.0	0.0
h1) Fondo General de Participaciones			0.0			0.0
h2) Fondo de Fomento Municipal			0.0			0.0
h3) Fondo de Fiscalización y Recaudación			0.0			0.0
h4) Fondo de Compensación			0.0			0.0
h5) Fondo de Extracción de Hidrocarburos			0.0			0.0
h6) Impuesto Especial Sobre Producción y Servicios			0.0			0.0
h7) 0.136% de la Recaudación Federal Participable			0.0			0.0
h8) 3.17% Sobre Extracción de Petróleo			0.0			0.0
h9) Gasolinas y Diésel			0.0			0.0
h10) Fondo del Impuesto Sobre la Renta			0.0			0.0
h11) Fondo de Estabilización de los Ingresos de las Entidades Federativas			0.0			0.0
I. Incentivos Derivados de la Colaboración Fiscal (I=i1+i2+i3+i4+i5)	0.0	0.0	0.0	0.0	0.0	0.0
i1) Tenencia o Uso de Vehículos			0.0			0.0
i2) Fondo de Compensación ISAN			0.0			0.0
i3) Impuesto Sobre Automóviles Nuevos			0.0			0.0
i4) Fondo de Compensación de Repecos-Intermedios			0.0			0.0
i5) Otros Incentivos Económicos			0.0			0.0
J. Transferencias			0.0			0.0
K. Convenios	20,086.7	3,107.8	23,194.5	23,539.5	23,539.5	-345.0
k1) Otros Convenios y Subsidios	20,086.7	3,107.8	23,194.5	23,539.5	23,539.5	-345.0
L. Otros Ingresos de Libre Disposición (L=l1+l2)	0.0	1,197.7	-1,197.7	1,210.4	1,210.4	-2,408.1
l1) Participaciones en Ingresos Locales			0.0			0.0
l2) Otros Ingresos de Libre Disposición	0.0	1,197.7	1,197.7	1,210.4	1,210.4	-12.7
I. Total de Ingresos de Libre Disposición	20,535.8	3,856.4	24,392.2	24,750.2	24,750.2	-358.0
(I=A+B+C+D+E+F+G+H+I+J+K+L)						
Ingresos Excedentes de Ingresos de Libre Disposición			0.0			0.0
Transferencias Federales Etiquetadas			0.0			0.0
A. Aportaciones (A=a1+a2+a3+a4+a5+a6+a7+a8)	0.0	0.0	0.0	0.0	0.0	0.0
a1) Fondo de Aportaciones para la Nómina Educativa y Gasto Operativo			0.0			0.0
a2) Fondo de Aportaciones para los Servicios de Salud			0.0			0.0
a3) Fondo de Aportaciones para la Infraestructura Social			0.0			0.0
a4) Fondo de Aportaciones para el Fortalecimiento de los Municipios y de las Demarcaciones Territoriales del Distrito Federal			0.0			0.0
a5) Fondo de Aportaciones Múltiples			0.0			0.0
a6) Fondo de Aportaciones para la Educación Tecnológica y de Adultos			0.0			0.0
a7) Fondo de Aportaciones para la Seguridad Pública de los Estados y del Distrito Federal			0.0			0.0
a8) Fondo de Aportaciones para el Fortalecimiento de las Entidades Federativas			0.0			0.0
B. Convenios (B=b1+b2+b3+b4)	0.0	0.0	0.0	0.0	0.0	0.0
b1) Convenios de Protección Social en Salud			0.0			0.0
b2) Convenios de Descentralización			0.0			0.0
b3) Convenios de Reasignación			0.0			0.0
b4) Otros Convenios y Subsidios			0.0			0.0
C. Fondos Distintos de Aportaciones (C=c1+c2)	0.0	0.0	0.0	0.0	0.0	0.0
c1) Fondo para Entidades Federativas y Municipios Productores de Hidrocarburos			0.0			0.0
c2) Fondo Minero			0.0			0.0
D. Transferencias, Subsidios y Subvenciones, y Pensiones y Jubilaciones			0.0			0.0
E. Otras Transferencias Federales Etiquetadas			0.0			0.0
II. Total de Transferencias Federales Etiquetadas (II = A + B + C + D + E)	0.0	0.0	0.0	0.0	0.0	0.0
III. Ingresos Derivados de Financiamientos (III = A)	0.0	0.0	0.0	0.0	0.0	0.0
A. Ingresos Derivados de Financiamientos			0.0			0.0
IV. Total de Ingresos (IV = I + II + III)	20,535.8	3,856.4	24,392.2	24,750.2	24,750.2	-358.0
Datos Informativos						
1. Ingresos Derivados de Financiamientos con Fuente de Pago de Ingresos de Libre Disposición			0.0			0.0
2. Ingresos Derivados de Financiamientos con Fuente de Pago de Transferencias Federales Etiquetadas			0.0			0.0
3. Ingresos Derivados de Financiamientos (3 = 1 + 2)	0.0	0.0	0.0	0.0	0.0	0.0



C R E D O M E X

Centro Regional de Formación Docente e Investigación Educativa Estado Analítico del Ejercicio del Presupuesto de Egresos Detallado Clasificación por Objeto del Gasto (Capítulo y Concepto) Del 1 de Enero al 31 de Diciembre de 2023 (Miles de Pesos)						
Concepto	Egresos					Subejercicio
	Aprobado	Ampliaciones/ (Reducciones)	Modificado	Devengado	Pagado	
I. Gasto No Etiquetado (I=A+B+C+D+E+F+G+H+I)	20,535.8	3,856.4	24,392.2	23,125.4	23,125.4	1,266.8
A. Servicios Personales (A=a1+a2+a3+a4+a5+a6+a7)	18,068.2	-286.0	17,782.2	16,871.4	16,871.4	910.8
a1) Remuneraciones al Personal de Carácter Permanente	8,808.3	-844.6	7,963.7	7,902.1	7,902.1	61.6
a2) Remuneraciones al Personal de Carácter Transitorio			0.0			0.0
a3) Remuneraciones Adicionales y Especiales	5,756.2	51.7	5,807.9	5,404.7	5,404.7	403.2
a4) Seguridad Social	2,219.5	492.9	2,712.4	2,616.3	2,616.3	96.1
a5) Otras Prestaciones Sociales y Económicas	1,284.2	14.0	1,298.2	948.3	948.3	349.9
a6) Previsiones			0.0			0.0
a7) Pago de Estímulos a Servidores Públicos			0.0			0.0
B. Materiales y Suministros (B=b1+b2+b3+b4+b5+b6+b7+b8+b9)	557.8	1,003.0	1,560.8	1,405.5	1,405.5	155.3
b1) Materiales de Administración, Emisión de Documentos y Artículos Oficiales	174.6	29.0	203.6	197.3	197.3	6.3
b2) Alimentos y Utensilios	31.9	25.8	57.7	57.7	57.7	0.0
b3) Materias Primas y Materiales de Producción y Comercialización			0.0			0.0
b4) Materiales y Artículos de Construcción y de Reparación	88.7	787.9	876.6	872.5	872.5	4.1
b5) Productos Químicos, Farmacéuticos y de Laboratorio	4.3	-1.6	2.7	2.7	2.7	0.0
b6) Combustibles, Lubricantes y Aditivos	187.8	175.6	363.4	222.9	222.9	140.5
b7) Vestuario, Blancos, Prendas de Protección y Artículos Deportivos	11.2	-11.2	0.0			0.0
b8) Materiales y Suministros Para Seguridad			0.0			0.0
b9) Herramientas, Refacciones y Accesorios Menores	59.3	-2.5	56.8	52.4	52.4	4.4
C. Servicios Generales (C=c1+c2+c3+c4+c5+c6+c7+c8+c9)	1,815.9	2,702.9	4,518.8	4,318.3	4,318.3	200.5
c1) Servicios Básicos	75.3	131.8	207.1	146.9	146.9	60.2
c2) Servicios de Arrendamiento	20.5	78.1	98.6	88.6	88.6	10.0
c3) Servicios Profesionales, Científicos, Técnicos y Otros Servicios	1,050.5	1,088.7	2,139.2	2,095.7	2,095.7	43.5
c4) Servicios Financieros, Bancarios y Comerciales	92.0	61.8	153.8	119.5	119.5	34.3
c5) Servicios de Instalación, Reparación, Mantenimiento y Conservación	303.0	1,019.7	1,322.7	1,300.8	1,300.8	21.9
c6) Servicios de Comunicación Social y Publicidad	11.9	-5.5	6.4	4.4	4.4	2.0
c7) Servicios de Traslado y Viáticos	20.1	40.2	60.3	58.6	58.6	1.7
c8) Servicios Oficiales	15.1	-15.1	0.0	0.0	0.0	0.0
c9) Otros Servicios Generales	227.5	303.2	530.7	503.8	503.8	26.9
D. Transferencias, Asignaciones, Subsidios y Otras Ayudas (D=d1+d2+d3+d4+d5+d6+d7+d8+d9)	0.0	230.5	230.5	230.5	230.5	0.0
d1) Transferencias Internas y Asignaciones al Sector Público			0.0			0.0
d2) Transferencias al Resto del Sector Público			0.0			0.0
d3) Subsidios y Subvenciones		230.5	230.5	230.5	230.5	0.0
d4) Ayudas Sociales			0.0			0.0
d5) Pensiones y Jubilaciones			0.0			0.0
d6) Transferencias a Fideicomisos, Mandatos y Otros Análogos			0.0			0.0
d7) Transferencias a la Seguridad Social			0.0			0.0
d8) Donativos			0.0			0.0
d9) Transferencias al Exterior			0.0			0.0
E. Bienes Muebles, Inmuebles e Intangibles (E=e1+e2+e3+e4+e5+e6+e7+e8+e9)	93.9	-6.6	87.3	87.1	87.1	0.2
e1) Mobiliario y Equipo de Administración	20.0	67.3	87.3	87.1	87.1	0.2
e2) Mobiliario y Equipo Educativo y Recreativo			0.0			0.0
e3) Equipo e Instrumental Médico y de Laboratorio			0.0			0.0
e4) Vehículos y Equipo de Transporte			0.0			0.0
e5) Equipo de Defensa y Seguridad			0.0			0.0
e6) Maquinaria, Otros Equipos y Herramientas			0.0			0.0
e7) Activos Biológicos			0.0			0.0
e8) Bienes Inmuebles	73.9	-73.9	0.0			0.0
e9) Activos Intangibles			0.0			0.0
F. Inversión Pública (F=f1+f2+f3)	0.0	0.0	0.0	0.0	0.0	0.0
f1) Obra Pública en Bienes de Dominio Público			0.0			0.0
f2) Obra Pública en Bienes Propios			0.0			0.0
f3) Proyectos Productivos y Acciones de Fomento			0.0			0.0
G. Inversiones Financieras y Otras Provisiones (G=g1+g2+g3+g4+g5+g6+g7)	0.0	0.0	0.0	0.0	0.0	0.0
g1) Inversiones Para el Fomento de Actividades Productivas			0.0			0.0
g2) Acciones y Participaciones de Capital			0.0			0.0
g3) Compra de Títulos y Valores			0.0			0.0
g4) Concesión de Préstamos			0.0			0.0
g5) Inversiones en Fideicomisos, Mandatos y Otros Análogos			0.0			0.0
Fideicomiso de Desastres Naturales (Informativo)			0.0			0.0
g6) Otras Inversiones Financieras			0.0			0.0
g7) Provisiones para Contingencias y Otras Erogaciones Especiales			0.0			0.0
H. Participaciones y Aportaciones (H=h1+h2+h3)	0.0	0.0	0.0	0.0	0.0	0.0
h1) Participaciones			0.0			0.0
h2) Aportaciones			0.0			0.0
h3) Convenios			0.0			0.0
I. Deuda Pública (I=i1+i2+i3+i4+i5+i6+i7)	0.0	212.6	212.6	212.6	212.6	0.0
i1) Amortización de la Deuda Pública			0.0			0.0
i2) Intereses de la Deuda Pública			0.0			0.0
i3) Comisiones de la Deuda Pública			0.0			0.0
i4) Gastos de la Deuda Pública			0.0			0.0
i5) Costo por Coberturas			0.0			0.0
i6) Apoyos Financieros			0.0			0.0
i7) Adeudos de Ejercicios Fiscales Anteriores (ADEFAS)	0.0	212.6	212.6	212.6	212.6	0.0



CREDOMEX

Concepto	Egresos					Subejercicio
	Aprobado	Ampliaciones/ (Reducciones)	Modificado	Devengado	Pagado	
II. Gasto Etiquetado (II=A+B+C+D+E+F+G+H+I)	0.0	0.0	0.0	0.0	0.0	0.0
A. Servicios Personales (A=a1+a2+a3+a4+a5+a6+a7)	0.0	0.0	0.0	0.0	0.0	0.0
a1) Remuneraciones al Personal de Carácter Permanente			0.0			0.0
a2) Remuneraciones al Personal de Carácter Transitorio			0.0			0.0
a3) Remuneraciones Adicionales y Especiales			0.0			0.0
a4) Seguridad Social			0.0			0.0
a5) Otras Prestaciones Sociales y Económicas			0.0			0.0
a6) Previsiones			0.0			0.0
a7) Pago de Estímulos a Servidores Públicos			0.0			0.0
B. Materiales y Suministros (B=b1+b2+b3+b4+b5+b6+b7+b8+b9)	0.0	0.0	0.0	0.0	0.0	0.0
b1) Materiales de Administración, Emisión de Documentos y Artículos Oficiales			0.0			0.0
b2) Alimentos y Utensilios			0.0			0.0
b3) Materias Primas y Materiales de Producción y Comercialización			0.0			0.0
b4) Materiales y Artículos de Construcción y de Reparación			0.0			0.0
b5) Productos Químicos, Farmacéuticos y de Laboratorio			0.0			0.0
b6) Combustibles, Lubricantes y Aditivos			0.0			0.0
b7) Vestuario, Blancos, Prendas de Protección y Artículos Deportivos			0.0			0.0
b8) Materiales y Suministros Para Seguridad			0.0			0.0
b9) Herramientas, Refacciones y Accesorios Menores			0.0			0.0
C. Servicios Generales (C=c1+c2+c3+c4+c5+c6+c7+c8+c9)	0.0	0.0	0.0	0.0	0.0	0.0
c1) Servicios Básicos			0.0			0.0
c2) Servicios de Arrendamiento			0.0			0.0
c3) Servicios Profesionales, Científicos, Técnicos y Otros Servicios			0.0			0.0
c4) Servicios Financieros, Bancarios y Comerciales			0.0			0.0
c5) Servicios de Instalación, Reparación, Mantenimiento y Conservación			0.0			0.0
c6) Servicios de Comunicación Social y Publicidad			0.0			0.0
c7) Servicios de Traslado y Viáticos			0.0			0.0
c8) Servicios Oficiales			0.0			0.0
c9) Otros Servicios Generales			0.0			0.0
D. Transferencias, Asignaciones, Subsidios y Otras Ayudas (D=d1+d2+d3+d4+d5+d6+d7+d8+d9)	0.0	0.0	0.0	0.0	0.0	0.0
d1) Transferencias Internas y Asignaciones al Sector Público			0.0			0.0
d2) Transferencias al Resto del Sector Público			0.0			0.0
d3) Subsidios y Subvenciones			0.0			0.0
d4) Ayudas Sociales			0.0			0.0
d5) Pensiones y Jubilaciones			0.0			0.0
d6) Transferencias a Fideicomisos, Mandatos y Otros Análogos			0.0			0.0
d7) Transferencias a la Seguridad Social			0.0			0.0
d8) Donativos			0.0			0.0
d9) Transferencias al Exterior			0.0			0.0
E. Bienes Muebles, Inmuebles e Intangibles (E=e1+e2+e3+e4+e5+e6+e7+e8+e9)	0.0	0.0	0.0	0.0	0.0	0.0
e1) Mobiliario y Equipo de Administración			0.0			0.0
e2) Mobiliario y Equipo Educativo y Recreativo			0.0			0.0
e3) Equipo e Instrumental Médico y de Laboratorio			0.0			0.0
e4) Vehículos y Equipo de Transporte			0.0			0.0
e5) Equipo de Defensa y Seguridad			0.0			0.0
e6) Maquinaria, Otros Equipos y Herramientas			0.0			0.0
e7) Activos Biológicos			0.0			0.0
e8) Bienes Inmuebles			0.0			0.0
e9) Activos Intangibles			0.0			0.0
F. Inversión Pública (F=f1+f2+f3)	0.0	0.0	0.0	0.0	0.0	0.0
f1) Obra Pública en Bienes de Dominio Público			0.0			0.0
f2) Obra Pública en Bienes Propios			0.0			0.0
f3) Proyectos Productivos y Acciones de Fomento			0.0			0.0
G. Inversiones Financieras y Otras Provisiónes (G=g1+g2+g3+g4+g5+g6+g7)	0.0	0.0	0.0	0.0	0.0	0.0
g1) Inversiones Para el Fomento de Actividades Productivas			0.0			0.0
g2) Acciones y Participaciones de Capital			0.0			0.0
g3) Compra de Títulos y Valores			0.0			0.0
g4) Concesión de Préstamos			0.0			0.0
g5) Inversiones en Fideicomisos, Mandatos y Otros Análogos			0.0			0.0
Fideicomiso de Desastres Naturales (Informativo)			0.0			0.0
g6) Otras Inversiones Financieras			0.0			0.0
g7) Provisiones para Contingencias y Otras Erogaciones Especiales			0.0			0.0
H. Participaciones y Aportaciones (H=h1+h2+h3)	0.0	0.0	0.0	0.0	0.0	0.0
h1) Participaciones			0.0			0.0
h2) Aportaciones			0.0			0.0
h3) Convenios			0.0			0.0
I. Deuda Pública (I=i1+i2+i3+i4+i5+i6+i7)	0.0	0.0	0.0	0.0	0.0	0.0
i1) Amortización de la Deuda Pública			0.0			0.0
i2) Intereses de la Deuda Pública			0.0			0.0
i3) Comisiones de la Deuda Pública			0.0			0.0
i4) Gastos de la Deuda Pública			0.0			0.0
i5) Costo por Coberturas			0.0			0.0
i6) Apoyos Financieros			0.0			0.0
i7) Adeudos de Ejercicios Fiscales Anteriores (ADEFAS)			0.0			0.0
III. Total de Egresos (III = I + II)	20,535.8	3,856.4	24,392.2	23,125.4	23,125.4	1,266.8



C R E D O M E X

Centro Regional de Formación Docente e Investigación Educativa Estado Analítico del Ejercicio del Presupuesto de Egresos Detallado Clasificación Administrativa Del 1 de Enero al 31 de Diciembre de 2023 (Miles de Pesos)						
Concepto (c)	Egresos					Subejercicio
	Aprobado	Ampliaciones/ (Reducciones)	Modificado	Devengado	Pagado	
I. Gasto No Etiquetado (I=A+B+C+D+E+F+G+H)	20,535.8	3,856.4	24,392.2	23,125.4	23,125.4	1,266.8
Centro Regional de Formación Docente e Investigación Educativa (210C34)	20,535.8	3,856.4	24,392.2	23,125.4	23,125.4	1,266.8
II. Gasto Etiquetado (II=A+B+C+D+E+F+G+H)	0.0	0.0	0.0	0.0	0.0	0.0
III. Total de Egresos (III = I + II)	20,535.8	3,856.4	24,392.2	23,125.4	23,125.4	1,266.8



C R E D O M E X

Centro Regional de Formación Docente e Investigación Educativa Estado Analítico del Ejercicio del Presupuesto de Egresos Detallado Clasificación Funcional (Finalidad y Función) Del 1 de Enero al 31 de Diciembre de 2023 (Miles de Pesos)						
Concepto (c)	Egresos					Subejercicio (e)
	Aprobado (d)	Ampliaciones/ (Reducciones)	Modificado	Devengado	Pagado	
I. Gasto No Etiquetado (I=A+B+C+D)	20,535.8	3,856.4	24,392.2	23,125.4	23,125.4	1,266.8
A. Gobierno (A=a1+a2+a3+a4+a5+a6+a7+a8)	0.0	0.0	0.0	0.0	0.0	0.0
a1) Legislación			0.0			0.0
a2) Justicia			0.0			0.0
a3) Coordinación de la Política de Gobierno			0.0			0.0
a4) Relaciones Exteriores			0.0			0.0
a5) Asuntos Financieros y Hacendarios			0.0			0.0
a6) Seguridad Nacional			0.0			0.0
a7) Asuntos de Orden Público y de Seguridad Interior			0.0			0.0
a8) Otros Servicios Generales			0.0			0.0
B. Desarrollo Social (B=b1+b2+b3+b4+b5+b6+b7)	20,535.8	3,643.8	24,179.6	22,912.8	22,912.8	1,266.8
b1) Protección Ambiental			0.0			0.0
b2) Vivienda y Servicios a la Comunidad			0.0			0.0
b3) Salud			0.0			0.0
b4) Recreación, Cultura y Otras Manifestaciones Sociales			0.0			0.0
b5) Educación	20,535.8	3,643.8	24,179.6	22,912.8	22,912.8	1,266.8
b6) Protección Social			0.0			0.0
b7) Otros Asuntos Sociales			0.0			0.0
C. Desarrollo Económico (C=c1+c2+c3+c4+c5+c6+c7+c8+c9)	0.0	0.0	0.0	0.0	0.0	0.0
c1) Asuntos Económicos, Comerciales y Laborales en General			0.0			0.0
c2) Agropecuaria, Silvicultura, Pesca y Caza			0.0			0.0
c3) Combustibles y Energía			0.0			0.0
c4) Minería, Manufacturas y Construcción			0.0			0.0
c5) Transporte			0.0			0.0
c6) Comunicaciones			0.0			0.0
c7) Turismo			0.0			0.0
c8) Ciencia, Tecnología e Innovación			0.0			0.0
c9) Otras Industrias y Otros Asuntos Económicos			0.0			0.0
D. Otras No Clasificadas en Funciones Anteriores (D=d1+d2+d3+d4)	0.0	212.6	212.6	212.6	212.6	0.0
d1) Transacciones de la Deuda Pública / Costo Financiero de la Deuda			0.0			0.0
d2) Transferencias, Participaciones y Aportaciones Entre Diferentes Niveles y Órdenes de Gobierno			0.0			0.0
d3) Saneamiento del Sistema Financiero			0.0			0.0
d4) Adeudos de Ejercicios Fiscales Anteriores		212.6	212.6	212.6	212.6	0.0
II. Gasto Etiquetado (II=A+B+C+D)	0.0	0.0	0.0	0.0	0.0	0.0
A. Gobierno (A=a1+a2+a3+a4+a5+a6+a7+a8)	0.0	0.0	0.0	0.0	0.0	0.0
a1) Legislación			0.0			0.0
a2) Justicia			0.0			0.0
a3) Coordinación de la Política de Gobierno			0.0			0.0
a4) Relaciones Exteriores			0.0			0.0
a5) Asuntos Financieros y Hacendarios			0.0			0.0
a6) Seguridad Nacional			0.0			0.0
a7) Asuntos de Orden Público y de Seguridad Interior			0.0			0.0
a8) Otros Servicios Generales			0.0			0.0
B. Desarrollo Social (B=b1+b2+b3+b4+b5+b6+b7)	0.0	0.0	0.0	0.0	0.0	0.0
b1) Protección Ambiental			0.0			0.0
b2) Vivienda y Servicios a la Comunidad			0.0			0.0
b3) Salud			0.0			0.0
b4) Recreación, Cultura y Otras Manifestaciones Sociales			0.0			0.0
b5) Educación			0.0			0.0
b6) Protección Social			0.0			0.0
b7) Otros Asuntos Sociales			0.0			0.0
C. Desarrollo Económico (C=c1+c2+c3+c4+c5+c6+c7+c8+c9)	0.0	0.0	0.0	0.0	0.0	0.0
c1) Asuntos Económicos, Comerciales y Laborales en General			0.0			0.0
c2) Agropecuaria, Silvicultura, Pesca y Caza			0.0			0.0
c3) Combustibles y Energía			0.0			0.0
c4) Minería, Manufacturas y Construcción			0.0			0.0
c5) Transporte			0.0			0.0
c6) Comunicaciones			0.0			0.0
c7) Turismo			0.0			0.0
c8) Ciencia, Tecnología e Innovación			0.0			0.0
c9) Otras Industrias y Otros Asuntos Económicos			0.0			0.0
D. Otras No Clasificadas en Funciones Anteriores (D=d1+d2+d3+d4)	0.0	0.0	0.0	0.0	0.0	0.0
d1) Transacciones de la Deuda Pública / Costo Financiero de la Deuda			0.0			0.0
d2) Transferencias, Participaciones y Aportaciones Entre Diferentes Niveles y Órdenes de Gobierno			0.0			0.0
d3) Saneamiento del Sistema Financiero			0.0			0.0
d4) Adeudos de Ejercicios Fiscales Anteriores			0.0			0.0
III. Total de Egresos (III = I + II)	20,535.8	3,856.4	24,392.2	23,125.4	23,125.4	1,266.8



C R E D O M E X

Centro Regional de Formación Docente e Investigación Educativa Estado Analítico del Ejercicio del Presupuesto de Egresos Detallado Clasificación de Servicios Personales por Categoría Del 1 de Enero al 31 de Diciembre de 2023 (Miles de Pesos)						
Concepto (c)	Egresos					Subejercicio
	Aprobado	Ampliaciones/ (Reducciones)	Modificado	Devengado	Pagado	
I. Gasto No Etiquetado (I=A+B+C+D+E+F)	18,068.2	-286.0	17,782.2	16,871.4	16,871.4	910.8
A. Personal Administrativo y de Servicio Público	18,068.2	-286.0	17,782.2	16,871.4	16,871.4	910.8
B. Magisterio			0.0			0.0
C. Servicios de Salud (C=c1+c2)	0.0	0.0	0.0	0.0	0.0	0.0
c1) Personal Administrativo			0.0			0.0
c2) Personal Médico, Paramédico y afín			0.0			0.0
D. Seguridad Pública			0.0			0.0
E. Gastos asociados a la implementación de nuevas leyes federales o reformas a las mismas (E = e1 + e2)	0.0	0.0	0.0	0.0	0.0	0.0
e1) Nombre del Programa o Ley 1			0.0			0.0
e2) Nombre del Programa o Ley 2			0.0			0.0
F. Sentencias laborales definitivas			0.0			0.0
II. Gasto Etiquetado (II=A+B+C+D+E+F)	0.0	0.0	0.0	0.0	0.0	0.0
A. Personal Administrativo y de Servicio Público			0.0			0.0
B. Magisterio			0.0			0.0
C. Servicios de Salud (C=c1+c2)	0.0	0.0	0.0	0.0	0.0	0.0
c1) Personal Administrativo			0.0			0.0
c2) Personal Médico, Paramédico y afín			0.0			0.0
D. Seguridad Pública			0.0			0.0
E. Gastos asociados a la implementación de nuevas leyes federales o reformas a las mismas (E = e1 + e2)	0.0	0.0	0.0	0.0	0.0	0.0
e1) Nombre del Programa o Ley 1			0.0			0.0
e2) Nombre del Programa o Ley 2			0.0			0.0
F. Sentencias laborales definitivas			0.0			0.0
III. Total del Gasto en Servicios Personales (III = I + II)	18,068.2	-286.0	17,782.2	16,871.4	16,871.4	910.8



INSTITUTO MEXIQUENSE DE LA JUVENTUD IMEJ





CONTENIDO		PÁGINA
I. INFORMACIÓN CONTABLE		
ESTADO DE SITUACIÓN FINANCIERA		5
ESTADO DE ACTIVIDADES		6
ESTADO DE VARIACIÓN EN LA HACIENDA PÚBLICA		7
ESTADO DE CAMBIOS EN LA SITUACIÓN FINANCIERA		8
ESTADO DE FLUJOS DE EFECTIVO		9
ESTADO ANALÍTICO DEL ACTIVO		10
ESTADO ANALÍTICO DE LA DEUDA Y OTROS PASIVOS		11
INFORME SOBRE PASIVOS CONTINGENTES		12
NOTAS A LOS ESTADOS FINANCIEROS		13
II. INFORMACIÓN PRESUPUESTARIA		29
III. INFORMACIÓN PROGRAMÁTICA		45
IV. ANEXOS ESTABLECIDOS EN DIFERENTES ORDENAMIENTOS		55
V. FORMATOS PARA EL CUMPLIMIENTO DE LA LEY DE DISCIPLINA FINANCIERA DE LAS ENTIDADES FEDERATIVAS Y LOS MUNICIPIOS		59





IMEJ

Instituto Mexiquense de la Juventud
Estado de Situación Financiera
Al 31 de Diciembre de 2023 y 2022
(Miles de Pesos)

Concepto	Año		Concepto	Año	
	2023	2022		2023	2022
ACTIVO			PASIVO		
Activo Circulante			Pasivo Circulante		
Efectivo y Equivalentes	9,598.9	2,763.0	Cuentas por Pagar a Corto Plazo	618.1	1,382.6
Derechos a Recibir Efectivo o Equivalentes	1,059.5	1,847.0	Documentos por Pagar a Corto Plazo		
Derechos a Recibir Bienes o Servicios			Porción a Corto Plazo de la Deuda Pública a Largo Plazo		
Inventarios			Títulos y Valores a Corto Plazo		
Almacenes			Pasivos Diferidos a Corto Plazo		
Estimación por Pérdida o Deterioro de Activos Circulantes			Fondos y Bienes de Terceros en Garantía y/o Administración a Corto Plazo		
Otros Activos Circulantes			Provisiones a Corto Plazo		
			Otros Pasivos a Corto Plazo		
Total de Activos Circulantes	10,658.4	4,610.0	Total de Pasivos Circulantes	618.1	1,382.6
Activo No Circulante			Pasivo No Circulante		
Inversiones Financieras a Largo Plazo			Cuentas por Pagar a Largo Plazo		
Derechos a Recibir Efectivo o Equivalentes a Largo Plazo			Documentos por Pagar a Largo Plazo		
Bienes Inmuebles, Infraestructura y Construcciones en Proceso	26,780.7	26,780.7	Deuda Pública a Largo Plazo		
Bienes Muebles	7,489.8	7,489.8	Pasivos Diferidos a Largo Plazo		
Activos Intangibles			Fondos y Bienes de Terceros en Garantía y/o en Administración a Largo Plazo		
Depreciación, Deterioro y Amortización Acumulada de Bienes	-7,109.9	-6,909.6	Provisiones a Largo Plazo		
Activos Diferidos					
Estimación por Pérdida o Deterioro de Activos no Circulantes			Total de Pasivos No Circulantes	.0	.0
Otros Activos no Circulantes					
Total de Activos No Circulantes	27,160.6	27,360.9	Total del Pasivo	618.1	1,382.6
Total del Activo	37,819.0	31,970.9	HACIENDA PÚBLICA/ PATRIMONIO		
			Hacienda Pública/Patrimonio Contribuido	7,204.3	7,204.3
			Aportaciones	7,204.3	7,204.3
			Donaciones de Capital		
			Actualización de la Hacienda Pública / Patrimonio		
			Hacienda Pública/Patrimonio Generado	29,996.6	23,384.0
			Resultados del Ejercicio (Ahorro / Desahorro)	7,698.4	914.3
			Resultados de Ejercicios Anteriores	22,271.2	22,442.7
			Revalúos	27.0	27.0
			Reservas		
			Rectificaciones de Resultados de Ejercicios Anteriores		
			Exceso o Insuficiencia en la Actualización de la Hacienda Pública/Patrimonio	.0	.0
			Resultado por Posición Monetaria		
			Resultado por Tenencia de Activos no Monetarios		
			Total Hacienda Pública/ Patrimonio	37,200.9	30,588.3
			Total del Pasivo y Hacienda Pública / Patrimonio	37,819.0	31,970.9



IMEJ

Instituto Mexiquense de la Juventud
Estado de Actividades
Del 1 de Enero al 31 de Diciembre de 2023 y 2022
(Miles de Pesos)

Concepto	2023	2022
INGRESOS Y OTROS BENEFICIOS		
Ingresos de Gestión	2.9	2.0
Impuestos		
Cuotas y Aportaciones de Seguridad Social		
Contribuciones de Mejoras		
Derechos		
Productos	2.9	2.0
Aprovechamientos		
Ingresos por Venta de Bienes y Prestación de Servicios		
Participaciones, Aportaciones, Convenios Incentivos Derivados de la Colaboración Fiscal, Fondos Distintos de Aportaciones, Transferencias, Asignaciones, Subsidios y Subvenciones, y Pensiones y Participaciones, Aportaciones, Convenios, Incentivos Derivados de la Colaboración Fiscal y Fondos Distintos de Transferencias, Asignaciones, Subsidios y Subvenciones, y Pensiones y Jubilaciones	76,553.2	69,798.9
	76,553.2	69,798.9
Otros Ingresos y Beneficios	0.0	16.6
Ingresos Financieros		
Incremento por Variación de Inventarios		
Disminución del Exceso de Estimaciones por Pérdida o Deterioro u Obsolescencia		
Disminución del Exceso de Provisiones		
Otros Ingresos y Beneficios Varios	0.0	16.6
Total de Ingresos y Otros Beneficios	76,556.1	69,817.5
GASTOS Y OTRAS PÉRDIDAS		
Gastos de Funcionamiento	27,578.0	27,411.0
Servicios Personales	18,413.2	18,123.2
Materiales y Suministros	2,458.2	2,675.1
Servicios Generales	6,706.6	6,612.7
Transferencias, Asignaciones, Subsidios y Otras Ayudas	41,079.4	41,292.0
Transferencias Internas y Asignaciones al Sector Público		
Transferencias al Resto del Sector Público		
Subsidios y Subvenciones		
Ayudas Sociales	41,079.4	41,292.0
Pensiones y Jubilaciones		
Transferencias a Fideicomisos, Mandatos y Contratos Análogos		
Transferencias a la Seguridad Social		
Donativos		
Transferencias al Exterior		
Participaciones y Aportaciones	0.0	0.0
Participaciones		
Aportaciones		
Convenios		
Intereses, Comisiones y Otros Gastos de la Deuda Pública	0.0	0.0
Intereses de la Deuda Pública		
Comisiones de la Deuda Pública		
Gastos de la Deuda Pública		
Costo por Coberturas		
Apoyos Financieros		
Otros Gastos y Pérdidas Extraordinarias	200.3	200.2
Estimaciones, Depreciaciones, Deterioros, Obsolescencia y Amortizaciones	200.3	200.2
Provisiones		
Disminución de Inventarios		
Otros Gastos		
Inversión Pública	0.0	0.0
Inversión Pública no Capitalizable		
Total de Gastos y Otras Pérdidas	68,857.7	68,903.2
Resultados del Ejercicio (Ahorro/Desahorro)	7,698.4	914.3



Instituto Mexiquense de la Juventud Estado de Variación en la Hacienda Pública Del 1 de Enero al 31 de Diciembre 2023 y 2022 (Miles de Pesos)					
Concepto	Hacienda Pública / Patrimonio Contribuido	Hacienda Pública / Patrimonio Generado de Ejercicios Anteriores	Hacienda Pública / Patrimonio Generado del Ejercicio	Exceso o Insuficiencia en la Actualización de la Hacienda Pública / Patrimonio	Total
Hacienda Pública / Patrimonio Contribuido Neto de 2022	7,204.3				7,204.3
Aportaciones	7,204.3				7,204.3
Donaciones de Capital					
Actualización de la Hacienda Pública/Patrimonio					
Hacienda Pública / Patrimonio Generado Neto de 2022		22,469.7	914.3		23,384.0
Resultados del Ejercicio (Ahorro/Desahorro)			914.3		914.3
Resultados de Ejercicios Anteriores		22,442.7			22,442.7
Revalúos		27.0			27.0
Reservas					
Rectificaciones de Resultados de Ejercicios Anteriores					
Exceso o Insuficiencia en la Actualización de la Hacienda Pública / Patrimonio Neto de 2022				0.0	0.0
Resultado por Posición Monetaria					
Resultado por Tenencia de Activos no Monetarios					
Hacienda Pública / Patrimonio Neto Final de 2022	7,204.3	22,469.7	914.3	0.0	30,588.3
Cambios en la Hacienda Pública / Patrimonio Contribuido Neto de 2023	0.0				0.0
Aportaciones					
Donaciones de Capital					
Actualización de la Hacienda Pública/Patrimonio					
Variaciones de la Hacienda Pública / Patrimonio Generado Neto de 2023		-171.5	6,784.1		6,612.6
Resultados del Ejercicio (Ahorro/Desahorro)			7,698.4		7,698.4
Resultados de Ejercicios Anteriores		-171.5	-914.3		-1,085.8
Revalúos					
Reservas					
Rectificaciones de Resultados de Ejercicios Anteriores					
Cambios en el Exceso o Insuficiencia en la Actualización de la Hacienda Pública / Patrimonio Neto de 2023				0.0	0.0
Resultado por Posición Monetaria					
Resultado por Tenencia de Activos no Monetarios					
Hacienda Pública / Patrimonio Neto Final de 2023	7,204.3	22,298.2	7,698.4	0.0	37,200.9



IMEJ

Instituto Mexiquense de la Juventud
Estado de Cambios en la Situación Financiera
Del 1 de Enero al 31 de Diciembre de 2023
(Miles de pesos)

Concepto	Origen	Aplicación
ACTIVO	987.8	6,835.9
Activo Circulante	787.5	6,835.9
Efectivo y Equivalentes	0.0	6,835.9
Derechos a Recibir Efectivo o Equivalentes	787.5	0.0
Derechos a Recibir Bienes o Servicios		
Inventarios		
Almacenes		
Estimación por Pérdida o Deterioro de Activos Circulantes		
Otros Activos Circulantes		
Activo No circulante	200.3	0.0
Inversiones Financieras a Largo Plazo		
Derechos a Recibir Efectivo o Equivalentes a Largo Plazo		
Bienes Inmuebles, Infraestructura y Construcciones en Proceso		
Bienes Muebles		
Activos Intangibles		
Depreciación, Deterioro y Amortización Acumulada de Bienes	200.3	0.0
Activos Diferidos		
Estimación por Pérdida o Deterioro de Activos no Circulantes		
Otros Activos no Circulantes		
PASIVO	0.0	764.5
Pasivo Circulante	0.0	764.5
Cuentas por Pagar a Corto Plazo	0.0	764.5
Documentos por Pagar a Corto Plazo		
Porción a Corto Plazo de la Deuda Pública a Largo Plazo		
Títulos y Valores a Corto Plazo		
Pasivos Diferidos a Corto Plazo		
Fondos y Bienes de Terceros en Garantía y/o Administración a Corto Plazo		
Provisiones a Corto Plazo		
Otros Pasivos a Corto Plazo		
Pasivo No Circulante	0.0	0.0
Cuentas por Pagar a Largo Plazo		
Documentos por Pagar a Largo Plazo		
Deuda Pública a Largo Plazo		
Pasivos Diferidos a Largo Plazo		
Fondos y Bienes de Terceros en Garantía y/o en Administración a Largo Plazo		
Provisiones a Largo Plazo		
HACIENDA PÚBLICA/PATRIMONIO	6,784.1	171.5
Hacienda Pública/Patrimonio Contribuido	0.0	0.0
Aportaciones		
Donaciones de Capital		
Actualización de la Hacienda Pública/Patrimonio		
Hacienda Pública/Patrimonio Generado	6,784.1	171.5
Resultados del Ejercicio (Ahorro/Desahorro)	6,784.1	0.0
Resultados de Ejercicios Anteriores	0.0	171.5
Revalúos		
Reservas		
Rectificaciones de Resultados de Ejercicios Anteriores		
Exceso o insuficiencia en la Actualización de la Hacienda Pública/Patrimonio	0.0	0.0
Resultado por Posición Monetaria		
Resultado por Tenencia de Activos no Monetarios		



I M E J

Instituto Mexiquense de la Juventud
Estado de Flujos de Efectivo
Del 1 de Enero al 31 de Diciembre de 2023 y 2022
(Miles de Pesos)

Concepto	2023	2022
Flujos de Efectivo de las Actividades de Operación		
Origen	76,556.1	69,817.5
Impuestos		
Cuotas y Aportaciones de Seguridad Social		
Contribuciones de Mejoras		
Derechos		
Productos	2.9	2.0
Aprovechamientos		
Ingresos por Venta de Bienes y Prestación de Servicios		
Participaciones, Aportaciones, Convenios, Incentivos de la Colaboración Fiscal y Fondos Distintos de		
Transferencias, Asignaciones, Subsidios y Subvenciones, y Pensiones y Jubilaciones	76,553.2	69,798.9
Otros Orígenes de Operación	.0	16.6
Aplicación	68,857.7	68,903.2
Servicios Personales	18,413.2	18,123.2
Materiales y Suministros	2,458.2	2,675.1
Servicios Generales	6,706.6	6,612.7
Transferencias Internas y Asignaciones al Sector Público		
Transferencias al Resto del Sector Público		
Subsidios y Subvenciones	41,079.4	41,292.0
Ayudas Sociales		
Pensionamientos y Jubilaciones		
Transferencias a Fideicomisos, Mandatos y Contratos Análogos		
Transferencias a la Seguridad Social		
Donativos		
Transferencias al Exterior		
Participaciones		
Aportaciones		
Convenios		
Otras Aplicaciones de Operación	200.3	200.2
Flujos Netos de Efectivo por Actividades de Operación	7,698.4	914.3
Flujos de Efectivo de las Actividades de Inversión	.0	.0
Origen	987.8	200.3
Bienes Inmuebles, Infraestructura y Construcciones en Proceso		
Bienes Muebles	200.3	200.3
Otros Orígenes de Inversión	787.5	.0
Aplicación	.0	6.1
Bienes Inmuebles, Infraestructura y Construcciones en Proceso		
Bienes Muebles		
Otras Aplicaciones de Inversión	.0	6.1
Flujos Netos de Efectivo por Actividades de Inversión	987.8	194.2
Flujo de Efectivo de las Actividades de Financiamiento		
Origen	.0	.0
Endeudamiento Neto		
Interno		
Externo		
Otros Orígenes de Financiamiento		
Aplicación	1,850.3	1,799.0
Servicios de la Deuda		
Interno		
Externo		
Otras Aplicaciones de Financiamiento	1,850.3	1,799.0
Flujos Netos de Efectivo por Actividades de Financiamiento	-1,850.3	-1,799.0
Incremento/Disminución Neta en el Efectivo y Equivalentes al Efectivo	6,835.9	-690.5
Efectivo y Equivalentes al Efectivo al Inicio del Ejercicio	2,763.0	3,453.5
Efectivo y Equivalentes al Efectivo al Final del Ejercicio	9,598.9	2,763.0



IMEJ

Instituto Mexiquense de la Juventud
Estado Analítico del Activo
Del 1 de Enero al 31 de Diciembre de 2023
(Miles de Pesos)

Concepto	Saldo Inicial	Cargos del Período	Abonos del Período	Saldo Final	Variación del Período
	1	2	3	4 =(1+2-3)	(4-1)
ACTIVO	31,970.9	78,731.2	72,883.1	37,819.0	5,848.1
Activo Circulante	4,610.0	78,731.2	72,682.8	10,658.4	6,048.4
Efectivo y Equivalentes	2,763.0	78,703.3	71,867.4	9,598.9	6,835.9
Derechos a Recibir Efectivo o Equivalentes	1,847.0	27.9	815.4	1,059.5	-787.5
Derechos a Recibir Bienes o Servicios				.0	.0
Inventarios				.0	.0
Almacenes				.0	.0
Estimación por Pérdida o Deterioro de Activos Circulantes				.0	.0
Otros Activos Circulantes				.0	.0
Activo No Circulante	27,360.9	0.0	200.3	27,160.6	-200.3
Inversiones Financieras a Largo Plazo				.0	.0
Derechos a Recibir Efectivo o Equivalentes a Largo Plazo				.0	.0
Bienes Inmuebles, Infraestructura y Construcciones en Proceso	26,780.7	.0	.0	26,780.7	.0
Bienes Muebles	7,489.8	.0	.0	7,489.8	.0
Activos Intangibles				.0	.0
Depreciación, Deterioro y Amortización Acumulada de Bienes	-6,909.6	.0	200.3	-7,109.9	-200.3
Activos Diferidos				.0	.0
Estimación por Pérdida o Deterioro de Activos no Circulantes				.0	.0
Otros Activos no Circulantes	.0	.0	.0	.0	.0



IMEJ

Instituto Mexiquense de la Juventud
 Estado Analítico de la Deuda y Otros Pasivos
 Del 1 de Enero al 31 de Diciembre de 2023
 (Miles de Pesos)

Denominación de las Deudas	Moneda de Contratación	Institución o País Acreedor	Saldo Inicial del Período	Saldo Final del Período
DEUDA PÚBLICA				
Corto Plazo				
Deuda Interna			.0	.0
Instituciones de Crédito				
Títulos y Valores				
Arrendamientos Financieros				
Deuda Externa			.0	.0
Organismos Financieros Internacionales				
Deuda Bilateral				
Títulos y Valores				
Arrendamientos Financieros				
Subtotal a Corto Plazo			.0	.0
Largo Plazo				
Deuda Interna			.0	.0
Instituciones de Crédito				
Títulos y Valores				
Arrendamientos Financieros				
Deuda Externa			.0	.0
Organismos Financieros Internacionales				
Deuda Bilateral				
Títulos y Valores				
Arrendamientos Financieros				
Subtotal a Largo Plazo			.0	.0
Otros Pasivos			1,382.6	618.1
Total de Deuda y Otros Pasivos			1,382.6	618.1



INFORME SOBRE PASIVOS CONTINGENTES

En cumplimiento de lo dispuesto por los artículos 46, fracción I, inciso f y 52 de la Ley General de Contabilidad Gubernamental en relación al Informe Sobre Pasivos Contingentes, el Instituto Mexiquense de la Juventud (IMEJ), al 31 de diciembre de 2023, tiene los siguientes pasivos contingentes:

Número de Expediente	Actor	Autoridad ante la que se encuentra radicado	Estatus
15/81/2019	Alicia Martínez Izguerra	Junta Especial No. 5 de Conciliación y Arbitraje del Valle de Cuautitlán- Texcoco	En ejecución
2511/2019	Elia Bibiana Mociño Gómez	Tribunal Estatal de Conciliación y Arbitraje	En etapa de conciliación, ofrecimiento, admisión de pruebas y depuración procesal
2886/2019	Raúl Rojo Ruiz	Tribunal Estatal de Conciliación y Arbitraje	En etapa de conciliación, ofrecimiento, admisión de pruebas y depuración procesal
875/2021	José Carmen Gómez Velazco	Tribunal Estatal de Conciliación y Arbitraje	En etapa de conciliación, ofrecimiento, admisión de pruebas y depuración procesal
2362/2022	Braulio Torres Rosales	Tribunal Estatal de Conciliación y Arbitraje del Valle de Toluca	Demanda Inicial

NOTAS A LOS ESTADOS FINANCIEROS

NOTAS DE DESGLOSE

1. ESTADO DE SITUACIÓN FINANCIERA

ACTIVO

Efectivo y Equivalentes

Bancos

El Instituto Mexiquense de la Juventud, mantiene cuentas bancarias en BBVA y Banorte, las cuales son utilizadas para gasto corriente; y al 31 de diciembre de 2023 y 2022 reportan los siguientes saldos:

Nombre de la Cuenta	Número de Cuenta	<u>2023</u>	<u>2022</u>
Cuenta PAD 2021	BBVA 941	0.0	1.2
Cuenta PAD 2021	BBVA 852	0.0	5.9
Cuenta Estatal (gastos operativos)	BBVA 763	720.2	1,242.8
Cuentas PAD 2016	BBVA 328	0.0	29.0
Cuentas Estatal (gastos operativos)	BANORTE 523	0.0	1.0
Cuenta Estatal (gastos operativos)	BBVA 588	902.8	1,482.2
Cuenta Federal 2020	BBVA 168	0.0	0.9
Cuenta Estatal (gastos operativos)	BBVA 796	7,975.7	0.0
Cuentas Estatal (gastos operativos)	BBVA 283	0.2	0.0
Total Efectivo o Equivalente		<u>9,598.9</u> =====	<u>2,763.0</u> =====

Derechos a Recibir Efectivo y Equivalente

Al 31 de diciembre de 2023 y 2022 se integran como sigue:

Nombre de la Cuenta	<u>2023</u>	<u>2022</u>
Deudores Diversos	1,059.5	1,847.0
Total de Derechos a Recibir Efectivo o equivalente	<u>1,059.5</u> =====	<u>1,847.0</u> =====

A continuación, se muestra la antigüedad de saldo de la cuenta deudores diversos al 31 de diciembre de 2023:

Nombre de la Cuenta	<u>2023</u>	Vencimiento en Días			
		0 a 90	91 a 180	181 a 365	Más de 365
Otras Cuentas	1,059.5	-	-	-	1,059.5
TOTAL	<u>1,059.5</u>	-	-	-	<u>1,059.5</u>



IMEJ

Bienes Muebles e Inmuebles

Al 31 de diciembre de 2023 y 2022 se integran como sigue:

Instituto Mexiquense de la Juventud Análisis de Movimientos de Activo no Circulante y su Depreciación (Miles de Pesos)											
ACTIVO NO CIRCULANTE	SALDOS AL 31-12-22	ADICIONES	BAJAS	TRASPASOS	SALDOS AL 31-12-23	TRASPASOS DEP. ANUAL %	DEP. ACOM. AL 31-12-22	INCREMENTO O A VALORE HISTORICOS	BAJAS	DEP. ACOM. AL 31-12-23	VALOR NETO EN LIBROS 31-12-23
Terrenos	16,768.4	0.0	0.0	0.0	16,768.4	0%	0.0	0.0	0.0	0.0	16,768.4
Edificios	10,012.3	0.0	0.0	0.0	10,012.3	2%	1,464.4	200.3	0.0	1,664.7	8,347.6
TOTAL	26,780.7	0.0	0.0	0.0	26,780.7		1,464.4	200.3	0.0	1,664.7	25,116.0

Instituto Mexiquense de la Juventud Análisis de Movimientos de Activo no Circulante y su Depreciación (Miles de Pesos)											
ACTIVO NO CIRCULANTE	SALDOS AL 31-12-22	ADICIONES	BAJAS	TRASPASOS	SALDOS AL 31-12-23	TRASPASOS DEP. ANUAL %	DEP. ACOM. AL 31-12-22	INCREMENTO O A VALORE HISTORICOS	BAJAS	DEP. ACOM. AL 31-12-23	VALOR NETO EN LIBROS 31-12-23
Equipo de Transporte	1,425.1	0.0	0.0	0.0	1,425.1	10%	1,541.4	0.0	0.0	1,541.4	-116.3
Mobiliario y Equipo de Oficina	1,761.8	0.0	0.0	0.0	1,761.8	3%	539.9	0.0	0.0	539.9	1,221.9
Equipo de Cómputo	3,929.4	0.0	0.0	0.0	3,929.4	20%	3,198.3	0.0	0.0	3,198.3	731.1
Instrumentos y Aparatos	232.3	0.0	0.0	0.0	232.3	10%	100.4	0.0	0.0	100.4	131.9
El resto	141.3	0.0	0.1	0.0	141.2	10%	65.2	0.0	0.0	65.2	76.0
TOTAL	7,489.9	0.0	0.1	0.0	7,489.8		5,445.2	0.0	0.0	5,445.2	2,044.6

Al 31 de diciembre de 2023, el Instituto no tuvo incremento en su Activo.

Depreciación, Deterioro y Amortización Acumulada de Bienes

En cumplimiento a Manual Único de Contabilidad Gubernamental para las Dependencias y Entidades Públicas del Gobierno y Municipios del Estado de México, a partir del 1º de enero de 2008, se aplican los porcentajes que establece el Manual.

A continuación, se presentan los saldos al 31 de diciembre de 2023 y 2022, los cuales se integran como sigue:

Nombre de la Cuenta	2023	2022
Bienes Inmuebles		
Edificios no Habitacionales	1,664.7	1,464.4
Total depreciación Bienes Inmuebles	1,664.7	1,464.4
Bienes Muebles		
Mobiliario y Equipo de Oficina	539.9	539.9
Equipo de Transporte	1,541.4	1,541.4
Equipo de Cómputo	3,198.3	3,198.3
Instrumentos y Aparatos	100.4	100.4
Mobiliario y Equipo del resto	65.2	65.2
Total depreciación Bienes Muebles	5,445.2	5,445.2
Total de Depreciación	7,109.9	6,909.6



PASIVO**Cuentas por Pagar a Corto Plazo**

Al 31 de diciembre de 2023 y 2022 se integran como sigue:

Retenciones y Contribuciones por Pagar a Corto Plazo

Nombre de la Cuenta	2023	2022
I.S.R. Nominal	146.9	223.1
ISSEMYM Retención	56.5	50.5
SUTEYM	49.0	40.8
Seguros Inbursa	0.5	0.5
Programa "Apadrina un Niño Indígena"	2.3	126.8
Retenciones por Crédito ISSEMYM	5.4	2.8
I.S.R. Arrendamiento	3.3	3.3
Impuestos Sobre Nomina	51.9	48.6
Sifroa	0.2	0.0
Total Retenciones y Contribuciones por Pagar a Corto Plazo	316.0	496.4

A continuación, se presenta la antigüedad de saldos de las retenciones y contribuciones por pagar a corto plazo al 31 de diciembre de 2023.

Nombre de la Cuenta	2023	Vencimiento en Días			
		0 a 90	91 a 180	181 a 365	Más de 365
Retenciones y Contribuciones por pagar a corto plazo	146.9	146.9			
I.S.R.	56.5	56.5			
ISSEMYM Retención	49.0	49.0			
SUTEyM	0.5	0.5			
Seguros Inbursa	2.3	0.0	2.3	0.0	0.0
Programa "Apadrina un Niño Indígena"	5.4	5.4			
Retenciones por Crédito ISSEMYM	3.3	3.3			
I.S.R. Arrendamiento	51.9	51.9			
Impuestos Sobre Nomina	0.2	0.2			
Sifroa					
Total Retenciones y Contribuciones por Pagar	316.0	313.7	2.3	0.0	0.0

Otras Cuentas por Pagar a Corto Plazo

Nombre de la Cuenta	2023	2022
Cuentas por Pagar al Gobierno del Estado de México	12.9	91.9
Licon Salgado y Asociados, S.C	42.4	45.3
ISSEMYM Aportaciones	109.3	101.6
Hir Seguros	12.8	0.0
María Silvia Sánchez Gómez	0.0	40.8
PAD 2021	71.1	71.1
Ramiro Peña Bernal	0.0	41.5
Nomina IMEJ 2023	53.6	0.0
Jóvenes en Movimiento 2022	0.0	494.0
Total Otras Cuentas por Pagar a Corto Plazo	302.1	886.2



IMEJ

A continuación, se presenta la antigüedad de saldos de las cuentas por pagar a corto plazo al 31 de diciembre de 2023.

Nombre de la Cuenta	2023	Vencimiento en Días			
		0 A 90	91 A 180	181 A 365	Más de 365
Cuentas por Pagar al Gobierno del Estado de México	12.9	12.9			
Liconsa Salgado y Asociados, S.C.	42.4	42.4			
ISSEMYM Aportaciones	109.3	109.3			
Hir Seguros	12.8	12.8			
PAD 2021	71.1	0.0			
Nomina IMEJ 2023	53.6	53.6	0.0	0.0	71.11
Total Otras Cuentas por Pagar a Corto Plazo	302.1	231.0			

2. ESTADO DE ACTIVIDADES

Transferencias, Asignaciones, Subsidios y Otras Ayudas.

Al 31 de diciembre de 2023 y 2022 se integran como sigue:

Nombre de la Cuenta	2023	2022
Gastos Operativos (Estatal)	76,553.2	69,798.9
Total Transferencias, Asignaciones, Subsidios y Otras Ayudas	76,553.2	69,798.9

Otros Ingresos y Beneficios

Al 31 de diciembre de 2023 y 2021 se integran como sigue:

Nombre de la Cuenta	2023	2022
Productos	2.9	2.0
Otros ingresos y beneficios varios		
Otros Ingresos	0.0	16.6
Total Otros Ingresos y Beneficios	2.9	18.6

GASTOS Y OTRAS PÉRDIDAS

Se integran de la siguiente manera al 31 de diciembre de 2023 y 2022 como sigue:

Nombre de la Cuenta	2023	2022
Servicios Personales	18,413.2	18,123.2
Materiales y Suministros	2,458.2	2,675.1
Servicios Generales	6,706.6	6,612.7
Transferencias, Asignaciones, Subsidios y otras Ayudas	41,079.4	41,292.0
Total	68,657.4	68,703.0

Otros Gastos y Pérdidas Extraordinarias

Nombre de la Cuenta	2023	2022
Depreciaciones	200.3	200.2
Total	200.3	200.2
Total Gastos y Otras pérdidas	68,857.7	68,903.2

3. ESTADO DE VARIACIÓN EN LA HACIENDA PÚBLICA

Al 31 de diciembre de 2023, se obtuvo se resultado del Ejercicio por un monto de 7 millones 698.4 miles de pesos.

4. ESTADO DE FLUJOS DE EFECTIVO

EFECTIVO Y EQUIVALENTES

Concepto	2023	2022
Efectivo en Bancos-Tesorería	9,598.9	2,763.0
Total Efectivo y Equivalentes	9,598.9	2,793.0

CONCILIACIÓN DE LOS FLUJOS DE EFECTIVO NETOS DE LAS ACTIVIDADES DE OPERACIÓN Y LA CUENTA DE AHORRO/DESAHORRO ANTES DE RUBROS EXTRAORDINARIOS.

Integración de Flujo de Efectivo	2023	2022
Flujos Netos de Efectivo por Actividades de Operación	7,698.4	914.3
Flujos Netos de Efectivo por Actividades de Inversión	987.8	194.2
Flujos Netos de Efectivo por Actividades de Financiamiento	-1,850.3	-1,799.0
Efectivo y Equivalentes al Efectivo al Inicio del Ejercicio	2,763.0	3,453.5
Efectivo y Equivalentes al Efectivo al Final del Ejercicio	9,598.9	2,763.0

5. CONCILIACIÓN ENTRE LOS INGRESOS PRESUPUESTARIOS Y CONTABLES, ASÍ COMO ENTRE LOS EGRESOS PRESUPUESTARIOS Y LOS GASTOS CONTABLES

Instituto Mexiquense de la Juventud Conciliación entre los Ingresos Presupuestarios y Contables Correspondiente del 1 de Enero al 31 de Diciembre de 2023 (Miles de Pesos)	
1. Ingresos Presupuestarios	77,060.6
2. Más Ingresos Contables no Presupuestarios	0.0
Ingresos Financieros	
Incremento por Variación de Inventarios	
Disminución del Exceso de Estimaciones por Pérdida o Deterioro u Obsolescencia	
Disminución del Exceso de Provisiones	
Otros Ingresos y Beneficios Varios	
Otros Ingresos Contables no Presupuestarios	
3. Menos Ingresos Presupuestarios no Contables	504.5
Aprovechamientos Patrimoniales	
Ingresos Derivados de Financiamientos	504.5
Otros Ingresos Presupuestarios no Contables	
4. Ingresos Contables (4 = 1 + 2 - 3)	76,556.1



IMEJ

Instituto Mexiquense de la Juventud
Conciliación entre los Egresos Presupuestarios y los Gastos Contables
Correspondiente del 1 de Enero al 31 de Diciembre de 2023
(Miles de Pesos)

1.- Total de Egresos Presupuestarios	69,926.4
2.- Menos Egresos Presupuestarios no Contables	1,269.0
<ul style="list-style-type: none"> Materias Primas y Materiales de Producción y Comercialización Materiales y Suministros Mobiliario y Equipo de Administración Mobiliario y Equipo Educativo y Recreativo Equipo e Instrumental Médico y de Laboratorio Vehículos y Equipo de Transporte Equipo de Defensa y Seguridad Maquinaria, Otros Equipos y Herramientas Activos Biológicos Bienes Inmuebles Activos Intangibles Obra Pública en Bienes de Dominio Público Obra Pública en Bienes Propios Acciones y Participaciones de Capital Compra de Títulos y Valores Concesión de Préstamos Inversiones en Fideicomisos, Mandatos y Otros Análogos Provisiones para Contingencias y Otras Erogaciones Especiales Amortización de la Deuda Pública Adeudos de Ejercicios Fiscales Anteriores (ADEFAS) 	1,269.0
Otros Egresos Presupuestales no Contables	
3. Más Gastos Contables no Presupuestales	200.3
<ul style="list-style-type: none"> Estimaciones, Depreciaciones, Deterioros, Obsolescencia y Amortizaciones Provisiones Disminución de Inventarios Aumento por Insuficiencia de Estimaciones por Pérdida o Deterioro u Obsolescencia Aumento por Insuficiencia de Provisiones Otros Gastos 	200.3
Otros Gastos Contables no Presupuestales	
4. Total de Gasto Contable (4 = 1 - 2 + 3)	68,857.7



NOTAS DE MEMORIA (CUENTAS DE ORDEN)

En el Instituto Mexiquense de la Juventud se utilizan las cuentas de orden para registrar movimientos de valores que no afecten o modifiquen el balance, sin embargo, su incorporación en libros es necesaria con fines de recordatorio contable, de control y en general sobre los aspectos administrativos, o bien, para consignar sus derechos o responsabilidades contingentes que puedan, o no, presentarse en el futuro.

Instituto Mexiquense de la Juventud CUENTAS DE ORDEN CONTABLES (Miles de Pesos)		
	<u>2023</u>	<u>2022</u>
CUENTAS DEUDORAS		
	<u>0.0</u>	<u>0.0</u>
CUENTAS ACREEDORAS		
	<u>0.0</u>	<u>0.0</u>

NO APLICA

Instituto Mexiquense de la Juventud CUENTAS DE ORDEN PRESUPUESTALES (Miles de Pesos)		
	<u>2023</u>	<u>2022</u>
CUENTAS DEUDORAS		
Ley de Ingresos Estimada	78,593.2	75,976.1
Presupuesto de Egresos por Ejercer de Gastos de Funcionamiento	7,657.2	3,466.9
Presupuesto de Egresos Devengado de Gasto de Funcionamiento	112.8	176.2
Presupuesto de Egresos Pagado de Gastos de Funcionamiento	27,465.2	27,234.8
Presupuesto de Egresos por Ejercer de Transferencias, Asignaciones, Subsidios y Otras Ayudas	245.0	41.8
Presupuesto de Egresos Devengado de Transferencias, Asignaciones, Subsidios y Otras Ayudas	0.0	494.0
Presupuesto de Egresos Pagado de Transferencias, Asignaciones, Subsidios y Otras Ayudas	41,079.4	40,798.0
Presupuesto de Egresos por Ejercer de Bienes Muebles, Inmuebles e Intangibles	722.0	760.0
Presupuesto de Egresos por Ejercer de Intereses, Comisiones y Otros Gastos de la Deuda Pública	42.6	0.0
Presupuesto de Egresos Pagado de Intereses, Comisiones y Otros Gastos de la Deuda Pública	<u>1,269.0</u>	<u>3,004.4</u>
	<u>157,186.4</u>	<u>151,952.2</u>
CUENTAS ACREEDORAS		
Ley de Ingresos por Ejecutar	1,532.6	3,594.7
Ley de Ingresos Recaudada	77,060.6	72,381.4
Presupuesto de Egresos Aprobado de Gastos de Funcionamiento	35,235.2	30,877.9
Presupuesto de Egresos Aprobado de Transferencias, Asignaciones, Subsidios y Otras Ayudas	41,324.4	41,333.8
Presupuesto de Egresos Aprobado de Intereses, Comisiones y Otros Gastos de la Deuda Pública	1,311.6	3,004.4
Presupuesto de Egresos Aprobado de Bienes Muebles, Inmuebles e Intangibles	<u>722.0</u>	<u>760.0</u>
	<u>157,186.4</u>	<u>151,952.2</u>



NOTAS DE GESTIÓN ADMINISTRATIVA

1. INTRODUCCIÓN

Los Estados Financieros de este Instituto, proveen de información financiera a los principales usuarios de la misma, al Congreso Local y a la ciudadanía.

De esta manera, se informa y explica la respuesta del gobierno a las condiciones relacionadas con la información financiera de cada período de gestión; además, de exponer aquellas políticas que podrían afectar la toma de decisiones en períodos posteriores.

2. PANORAMA ECONÓMICO FINANCIERO

El Instituto Mexiquense de la Juventud cuenta con un presupuesto de Gasto Corriente de 78 millones 243.1 miles de pesos, el cual, se divide de la siguiente manera capítulo 1000 25 millones 758.3 miles de pesos, capítulo 2000 2 millones 708.6 miles de pesos, capítulo 3000 7 millones 682.4 miles de pesos, capítulo 4000 41 millones 333.8 miles de pesos y el capítulo 5000 760 mil pesos.

3. AUTORIZACIÓN E HISTORIA

Fecha de Creación

El 17 de enero de 1997, se publicó en “Gaceta del Gobierno, del Estado de México la creación del Instituto Mexiquense de la Juventud, como un órgano desconcentrado de la Secretaría de Educación, Cultura y Bienestar Social, encargado de fomentar la organización juvenil como un medio para alcanzar el mayor bienestar de la población, destacando que en esa fecha, se separan formalmente las actividades de juventud y deporte que venía realizando el Instituto de la Juventud y el Deporte del Estado de México.

Durante el periodo gubernamental 1999-2005, se destaca una importante reestructuración administrativa, y el 13 de diciembre del 2001, se publicó en decreto número 41, que contiene el Código Administrativo del Estado de México, y en su artículo 3.5, establece lo siguiente: “... que el Instituto mexiquense de la Juventud, es definido como un organismo público descentralizado, con personalidad jurídica y patrimonio propios, que tiene como objeto plantear, programas y ejecutar acciones específicas que garanticen el desarrollo integral de la juventud”.

Con fecha 17 de junio del 2002, se publicó en “Gaceta del Gobierno”, del Estado de México, su sectorización a la Secretaría de Desarrollo Social.

Principales Cambios de la Estructura

El Instituto no ha sufrido modificaciones en su estructura.

4. ORGANIZACIÓN Y OBJETO SOCIAL

Objeto Social

El Instituto Mexiquense de la Juventud, tiene como objetivo principal planear, programar y ejecutar acciones específicas que garanticen el desarrollo integral de la juventud, con la cooperación de los sectores público, privado y social, así como fortalecer y fomentar la organización juvenil, la capacitación, la expresión cultural y artística, la educación y la salud, y la ejecución de proyectos productivos de las personas jóvenes mexiquenses.

Principal Actividad

El Instituto Mexiquense de la Juventud, tiene como principal actividad el contribuir al desarrollo integral de las personas jóvenes para otorgarles mayores oportunidades de superación, bienestar y su inserción en los diversos ámbitos de la sociedad mexiquense.

Ejercicio Fiscal

Los estados financieros del Instituto y las notas a los mismos comprenden los ejercicios fiscales al 31 de diciembre de 2023 y 2022 que inician el día 1º de enero y terminan el 31 de diciembre de cada año.

Régimen Jurídico

El Instituto es un Organismo Público Descentralizado con personalidad jurídica y patrimonio propios.

Consideraciones Fiscales

Impuesto Sobre la Renta e Impuesto al Valor Agregado.

El Instituto no es contribuyente del impuesto sobre la renta y del impuesto al valor agregado conforme a las disposiciones establecidas en las leyes de la materia.

Retenciones del Impuesto Sobre la Renta por la Prestación de Servicios y Arrendamiento

El Instituto en su carácter de patrón está obligado a retener y enterar el ISR derivado del pago de sueldos y en general por prestación de un servicio personal subordinado.

Adicionalmente está obligado a retener y enterar el ISR por el pago a personas físicas por la prestación de servicios personales independientes y por arrendamiento.

Contribuciones de Seguridad Social

El Instituto está obligado a pagar quincenalmente las cuotas retenidas a los empleados y aportaciones que están a cargo del Organismo al Instituto de Seguridad Social del Estado de México y Municipios (ISSEMYM).

También está obligado a pagar quincenalmente las cuotas retenidas a los empleados y aportaciones que están a cargo del Organismo del Seguro de Separación Individualizado ante la Institución con la que se haya contratado dicho seguro.

Adicionalmente el Instituto está obligado a pagar quincenalmente las aportaciones al Fondo de Retiro para los Servidores Públicos de los Organismos Auxiliares del Estado de México.

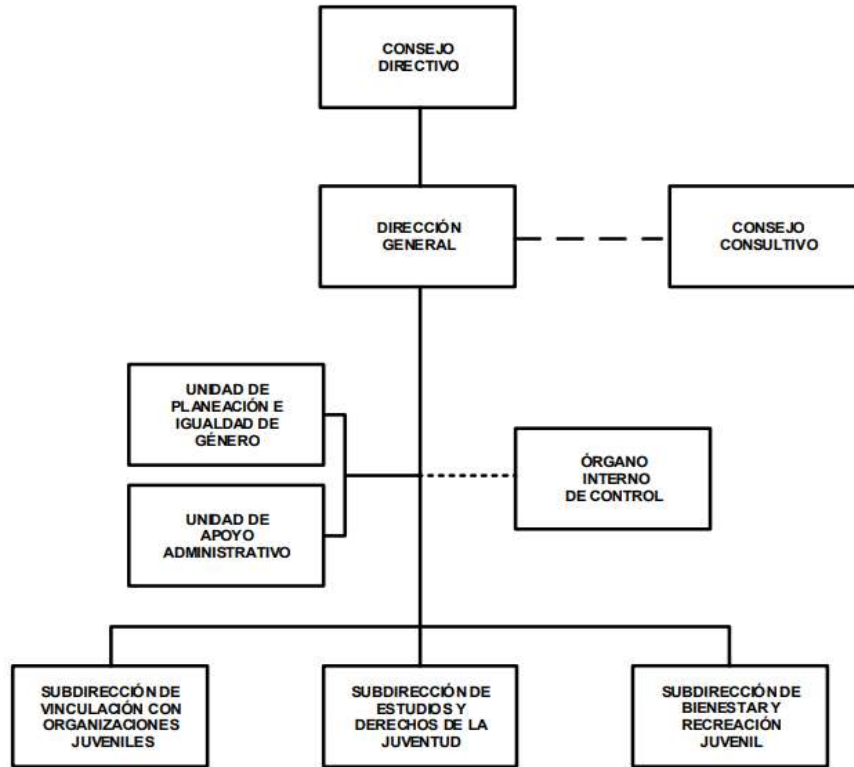
Impuestos Estatales

Conforme a las disposiciones establecidas en el Código Financiero del Estado de México y Municipios, el Instituto está obligado a pagar los impuestos sobre erogaciones por remuneraciones al trabajo personal y sobre tenencia o uso de vehículos automotores y al pago del suministro del agua.



IMEJ

Estructura Orgánica.



Fideicomisos Mandatos y Análogos de los Cuales es Fideicomitente o Fideicomisario

A la fecha el Instituto Mexiquense de la Juventud no cuenta con un fideicomiso.

5. BASES DE PREPARACIÓN DE LOS ESTADOS FINANCIEROS

El 1º de enero de 2009 entró en vigor la Ley General de Contabilidad Gubernamental, la cual, establece los criterios generales que rigen en la Contabilidad Gubernamental y en la emisión de la información financiera de los entes públicos, con la finalidad de lograr su adecuada armonización.

Dicha ley es de observancia obligatoria para los poderes Ejecutivo, Legislativo y Judicial de la Federación, los Estados, los Ayuntamientos de los municipios, los órganos político-administrativos, las entidades de la administración pública paraestatal, ya sean Federales, Estatales o Municipales y los Órganos Autónomos Federales y Estatales.

El Consejo Nacional de Armonización Contable es el órgano responsable de emitir las normas contables y los lineamientos para la generación de información financiera que deben ser implementados y que aplican a los Entes Públicos, para lo cual, en su caso deben efectuar las modificaciones, adiciones o reformas a su marco jurídico mediante la modificación o expedición de leyes y disposiciones administrativas de carácter local.



6. PRINCIPALES POLÍTICAS CONTABLES

Bases de Preparación de los Estados Financieros

Los estados financieros se elaboran de acuerdo con la Ley General de Contabilidad Gubernamental, con los Postulados Básicos de Contabilidad Gubernamental, con las Normas de Carácter General, Políticas de Registro del Estado de México contenidos en el Manual Único de Contabilidad Gubernamental para las Dependencias y Entidades Públicas del Gobierno y Municipios del Estado de México (GEM), que son los instrumentos normativos básicos que indican la aplicación del catálogo de cuentas, su estructura, su instructivo, la guía contabilizadora, los criterios y lineamientos para el registro de sus operaciones.

Reconocimiento de los Efectos de la Inflación en los Estados Financieros

El Instituto se apega a los lineamientos que deben utilizar las entidades del sector auxiliar del Gobierno del Estado de México, establecidos en la fracción IV Efectos de la inflación del Manual Único de Contabilidad Gubernamental para las Dependencias y Entidades Públicas del Gobierno y Municipios del Estado de México y con la Norma de Información Financiera NIF B-10 Efectos de la Inflación.

Hasta el 31 de diciembre de 2007, el Instituto para reconocer los efectos de la inflación en los estados financieros utilizó el método de ajuste por cambios en el nivel de precios mediante la aplicación de factores derivados del Índice Nacional de Precios al Consumidor (INPC) publicado por el Banco de México. El mobiliario y equipo de oficina, equipo de cómputo, equipo de sonido y equipo de transporte, las depreciaciones acumuladas y las del ejercicio, fueron los rubros de los estados financieros que se actualizaron y, el efecto resultante, generó un incremento simultáneo en el valor de dichos bienes, en el superávit por revaluación y en los gastos.

A partir de 2008, conforme a los lineamientos mencionados, el Instituto dejó de reconocer los efectos de la inflación debido a que éstos no son relevantes, es decir que la inflación acumulada durante los últimos tres ejercicios no fue igual o superior al 26 por ciento. No obstante, lo anterior, el Instituto mantiene en los estados financieros los efectos de la inflación reconocidos hasta el 31 de diciembre de 2007.

Cuentas por Cobrar a Corto Plazo

Con la finalidad de dar cumplimiento al “Acuerdo por el que se Reforma y Adicionan las Normas y Metodología para la determinación de los Momentos contables de los Ingresos” publicado en el Diario Oficial de la Federación el día 20 de diciembre de 2016 que establece que el ingreso devengado y el recaudado se registrarán al mismo tiempo en el momento en que se reciba el depósito correspondiente.

Deudores Diversos a Corto Plazo

Se registran a su valor nominal en el momento en que se reconoce el derecho de cobro por concepto de gastos por comprobar, accesorios de contribuciones pendientes de reintegrar y otros conceptos recuperables.

Bienes Inmuebles

Los edificios se registran al costo de construcción asentado en las estimaciones de obras pagadas.

Bienes Muebles

El mobiliario y el equipo se registran al costo de adquisición, o valor de donación asentado en los documentos respectivos y hasta el 31 de diciembre de 2007 se actualizaron mediante la aplicación de factores derivados del INPC.



IMEJ

El Instituto a partir de 2018 registra como parte de los bienes muebles, los bienes que tienen un costo unitario de adquisición igual o superior a 70 veces el valor diario de la UMA. Para efectos de control administrativo, las adquisiciones de bienes muebles, con un costo igual o mayor a 35 veces el valor diario de la UMA, pero menor de 70 veces el valor diario de la UMA, también deberán incorporarse al sistema de control patrimonial, no así para la conciliación contable. Los bienes muebles adquiridos con un costo menor a 35 veces el valor diario de la UMA, se deberán considerar bienes no inventariables y no requerirán de control administrativo alguno

Depreciación

La depreciación se calcula a partir del mes siguiente de la adquisición de los bienes, conforme al método de línea recta con base en la vida útil de los mismos y se determina sobre el valor actualizado de los bienes aplicando las siguientes tasas anuales:

Concepto	Porcentaje
Edificios	2%
Mobiliario y Equipo de Administración	
Muebles y Enseres	3%
Bienes Informáticos	20%
Equipo de Sonido	10%
Equipo de Transporte	
Vehículo y Equipo de Transporte	10%

Cuentas por Pagar y Otras Cuentas por Pagar a Corto Plazo

Las cuentas por pagar a favor de los proveedores de bienes y servicios se registran a su valor nominal y reconocen la obligación de pagar los servicios y la adquisición de bienes conforme se devenguen, es decir, cuando se reciben los bienes o servicios a entera satisfacción del Instituto.

Obligaciones Laborales al Retiro

Las obligaciones laborales al retiro relacionadas con la prima de antigüedad, las indemnizaciones y compensaciones que se tengan que pagar a los empleados que dejen de prestar sus servicios bajo ciertas circunstancias, incluso por despidos injustificados resueltos por los tribunales correspondientes, se reconocen contablemente en el ejercicio en que se pagan y se afecta el presupuesto de egresos respectivo.

Aportaciones

Al 31 de diciembre de 2023 no se refleja aportación por parte del Gobierno del Estado al Instituto.

Ingresos por Subsidios Estatales

Se registran al valor nominal sobre la base conforme a la fecha en que estos sean cobrados por el Instituto.

Ingresos por Apoyos Federales

Se registran a su valor nominal sobre la base conforme a la fecha que estos sean cobrados por el Instituto.



Intereses Ganados

Los intereses ganados producto de los excedentes de efectivo que el Instituto mantiene son por el manejo de cuenta.

Gastos y Otras Pérdidas

Se registran a su valor nominal y se reconocen conforme los bienes o servicios se reciben o se devengan, es decir, cuando se inicia el proceso adquisitivo o bien se formaliza la operación, independientemente de la forma o documentación que la soporte y de la fecha en que se paguen.

Impuesto al Valor Agregado

El impuesto al valor agregado pagado a los proveedores se registra formando parte del valor de los bienes y servicios afectando los bienes que conforman los bienes muebles, o los gastos.

7. POSICIÓN EN MONEDA EXTRANJERA Y PROTECCIÓN POR RIESGO CAMBIARIO

El Instituto no realiza operaciones con moneda extranjera.

8. REPORTE ANALÍTICO DEL ACTIVO

- a) La Vida útil o porcentajes de depreciación, se utilizan de acuerdo al Manual Único de Contabilidad Gubernamental.
- b) Al 31 de diciembre de 2023, no existieron cambios en los porcentajes de depreciación o valor residual de los activos.
- c) El Instituto no capitalizó gastos en el ejercicio, tanto financieros como de investigación y desarrollo.
- d) El Instituto no realizó operaciones en moneda extranjera por lo que no presentó riesgos por tipo de cambio o tipo de interés de las inversiones financieras.
- e) El Instituto cuenta con las Casas de la Juventud en los municipios de Ecatepec de Morelos y Naucalpan de Juárez, los cuales, están en proceso de formalizar su propiedad.
- f) El Instituto no tiene contratos que representen riesgos de carácter significativo que afecten el activo, tales como bienes en garantía, embargos, litigios, títulos de inversiones entregados en garantías, baja significativa del valor de inversiones financieras, etc.
- g) El Instituto no realizó desmantelamiento de activos, ni procedimientos que tuvieran implicaciones y efectos contables.
- h) El Instituto realiza periódicamente el análisis de la administración de sus activos, con el objeto de que se utilicen de la manera más efectiva.

9. FIDECOMISOS, MANDATOS Y ANÁLOGOS

No Aplica.



10. REPORTE DE RECAUDACIÓN

Transferencias	2023
Estatad	76,553.2
Productos	2.9
Total	76,556.1

11. INFORMACIÓN SOBRE LA DEUDA Y EL REPORTE ANALÍTICO DE LA DEUDA

No Aplica.

12. CALIFICACIONES OTORGADAS

El Instituto no tiene operaciones crediticias que requieran que se otorguen calificaciones.

13. PROCESO DE MEJORA

Principales Políticas de Control Interno.

Verificación de los estados financieros incluyendo la revisión al Estado de Situación Financiera, Estado de Actividades, Balanza de comprobación detallada, Estado de disponibilidad de flujo de efectivo, Estado de Ingresos y Egresos, Estado de Avance Presupuestal de Egresos por Capítulo y Partida, Avance Presupuestal (Sistema de Planeación y Presupuesto) y conciliaciones bancarias.

- Verificación de la congruencia programática Presupuestal del Gasto Corriente.
- Verificación del apego a las medidas de disciplina presupuestaria.
- Verificación de funciones de la Subdirecciones y Unidades Staff.
- Testificación a los actos de entrega-recepción.

Medidas de Desempeño Financiero, Metas y Alcance

A fin de mejorar el desempeño financiero se llevaron a cabo los traspasos internos y ampliaciones necesarias para solventar las necesidades del organismo sin afectar la programación de las metas. Por lo que se refiere al avance y alcance de cada una de las metas se realizaron los ajustes necesarios en el transcurso de los trimestres, para que se cumpliera con lo programado. Los parámetros de evaluación de indicadores tuvieron una variación del más menos 10 por ciento, por lo que en el semáforo de cumplimiento dio como resultado el color verde.

14. INFORMACIÓN POR SEGMENTOS

De acuerdo con el Manual Único de Contabilidad Gubernamental, se debe proporcionar información contable y presupuestal veraz, confiable y oportuna que apoye la toma de decisiones. El Instituto, maneja cuatro proyectos y su información se encuentra segmentada y puede ser consultada en cualquier momento en el Sistema Integral de Contabilidad y se cuenta con la documentación que respalde los movimientos realizados.

15. EVENTOS POSTERIORES AL CIERRE

No Aplica.

16. PARTES RELACIONADAS

El Instituto Mexiquense de la Juventud no cuenta con partes relacionadas que pudieran ejercer influencia significativa sobre la toma de decisiones financieras y operativas.

17. RESPONSABILIDAD SOBRE LA PRESENTACIÓN RAZONABLE DE LOS ESTADOS FINANCIEROS

“Bajo protesta de decir verdad declaramos que los Estados Financieros y sus Notas, son razonablemente correctos y responsabilidad del emisor”.

El Despacho Liconsa Salgado y Asociados S.C., dictaminó los Estados Financieros del Instituto Mexiquense de la Juventud al 31 de diciembre de 2023, concluyendo que presentan razonablemente en todos los aspectos materiales, la situación financiera del IMEJ.





INFORMACIÓN PRESUPUESTARIA





IMEJ

Instituto Mexiquense de la Juventud Ingresos y Egresos Del 1 de Enero al 31 de Diciembre de 2023 (Miles de Pesos)												
CONCEPTO	AUTORIZADO	%	AMPLIACIÓN	REDUCCIÓN	AUTORIZADO FINAL	%	PRESUPUESTO EJERCIDO	%	VARIACIÓN INICIAL	%	VARIACIÓN MODIFICADO	%
INGRESOS:	78,243.1	100.0	1,311.6	961.5	78,593.2	100.0	77,060.6	100.0	-1,182.5	-1.5	1,532.6	2.0
Superávit Ejercicio Anterior												
Ordinarios	78,243.1	100.0	0.0	961.5	77,281.6	98.3	76,556.1	99.3	-1,687.0	-2.2	725.5	.9
Estatales	78,243.1	100.0	0.0	961.5	77,281.6	98.3	76,556.1	99.3	-1,687.0	-2.2	725.5	.9
- Tributarios												
Impuestos sobre Erogaciones												
Impuestos sobre Tenencia												
Otros Impuestos y Accesorios												
- No Tributarios	0.0	0.0	0.0	0.0	0.0	0.0	2.9	.0	2.9		-2.9	
Derechos												
Sector Central												
Organismos Auxiliares												
Aportaciones de Mejoras												
Productos							2.9	.0	2.9		-2.9	
Aprovechamientos												
Ingresos Financieros												
Aportaciones y Cuotas de Seguridad Social												
Ingreso por Venta de Bienes y Servicios												
Transferencias, Asignaciones, Subsidio y Otras Ay	78,243.1	100.0	0.0	961.5	77,281.6	98.3	76,553.2	99.3	-1,689.9	-2.2	728.4	
Federales												
Participaciones Federales												
Fondos de Aportaciones Ramo 33												
Otros Apoyos Federales												
Extraordinarios	0.0	0.0	1,311.6	0.0	1,311.6	1.7	504.5	.7	504.5	0.0	807.1	61.5
Generación de ADEFAS	0.0	0.0	1,311.6	0.0	1,311.6	1.7	504.5	.7	504.5	0.0	807.1	0.0
Financiamientos												
EGRESOS:	78,243.1	100.0	5,411.0	5,060.9	78,593.2	100.0	69,926.4	100.0	8,316.7	10.6	8,666.8	11.0
Poderes Legislativo y Judicial												
Poder Legislativo												
Poder Judicial												
Gasto Total de Poder Ejecutivo	78,243.1	100.0	5,411.0	5,060.9	78,593.2	100.0	69,926.4	100.0	8,316.7	10.6	8,666.8	11.0
Gasto Programable:	78,243.1	100.0	4,099.4	5,060.9	77,281.6	98.3	68,657.4	98.2	9,585.7	12.3	8,624.2	11.2
Gasto Corriente	36,149.3	46.2	4,079.4	4,993.5	35,235.2	44.8	27,578.0	39.4	8,571.3	23.7	7,657.2	21.7
Servicios Personales	25,758.3	32.9	2,330.5	2,330.5	25,758.3	32.8	18,413.2	26.3	7,345.1	28.5	7,345.1	28.5
Gasto Operativo	10,391.0	13.3	1,748.9	2,663.0	9,476.9	12.1	9,164.8	13.1	1,226.2	11.8	312.1	3.3
- Materiales y Suministros	2,708.6	3.5	84.2	293.4	2,499.4	3.2	2,458.2	3.5	250.4	9.2	41.2	1.6
- Servicios Generales	7,682.4	9.8	1,664.7	2,369.6	6,977.5	8.9	6,706.6	9.6	975.8	12.7	270.9	3.9
Transferencias	41,333.8	52.8	20.0	29.4	41,324.4	52.6	41,079.4	58.7	254.4	.6	245.0	.6
- Organismos Autónomos												
- Subsidios y Apoyos	41,333.8	52.8	20.0	29.4	41,324.4	52.6	41,079.4	58.7	254.4	.6	245.0	.6
Inversión Pública	760.0	1.0	0.0	38.0	722.0	.9	0.0	0.0	760.0	100.0	722.0	100.0
- Bienes Muebles e Inmuebles	760.0	1.0	0.0	38.0	722.0	.9	0.0	0.0	760.0	100.0	722.0	100.0
- Obra Pública												
- Inversión Financiera												
Gasto no Programable	0.0	0.0	1,311.6	0.0	1,311.6	1.7	1,269.0	1.8	-1,269.0	0.0	42.6	3.2
Transferencias a Municipios												
- Participaciones												
- Aportaciones del Ramo 33												
- Convenios												
Deuda Pública	0.0	0.0	1,311.6	0.0	1,311.6	1.7	1,269.0	1.8	-1,269.0	0.0	42.6	3.2
- Costo Financiero de la Deuda												
- Amortizaciones												
- Pago de ADEFAS	0.0	0.0	1,311.6	0.0	1,311.6	1.7	1,269.0	1.8	-1,269.0	0.0	42.6	3.2
Superávit(+)/ Déficit (-)			-4,099.4	-4,099.4			7,134.2	10.2	-7,134.2	0.0	-7,134.2	
% de los Ingresos							9.3					



IMEJ

Instituto Mexiquense de la Juventud
Indicadores de Postura Fiscal
Del 1 de Enero al 31 de Diciembre de 2023
(Miles de Pesos)

Concepto	Estimado	Devengado	Pagado
I. Ingresos Presupuestarios (I=1+2)	78,243.1	77,060.6	77,060.6
1. Ingresos del Gobierno de la Entidad Federativa			
2. Ingresos del Sector Paraestatal	78,243.1	77,060.6	77,060.6
II. Egresos Presupuestarios (II=3+4)	78,243.1	69,926.4	69,813.6
3. Egresos del Gobierno de la Entidad Federativa			
4. Egresos del Sector Paraestatal	78,243.1	69,926.4	69,813.6
III. Balance Presupuestario (Superávit o Déficit) (III = I - II)	0.0	7,134.2	7,247.0

Concepto	Estimado	Devengado	Pagado
III. Balance presupuestario (Superávit o Déficit)	0.0	7,134.2	7,247.0
IV. Intereses, Comisiones y Gastos de la Deuda	0.0	0.0	0.0
V. Balance Primario (Superávit o Déficit) (V= III - IV)	0.0	7,134.2	7,247.0

Concepto	Estimado	Devengado	Pagado
A. Financiamiento	0.0	0.0	0.0
B. Amortización de la deuda	0.0	0.0	0.0
C. Endeudamiento ó desendeudamiento (C = A - B)	0.0	0.0	0.0



Instituto Mexiquense de la Juventud
Estado Análítico de Ingresos
Del 1 de Enero al 31 de Diciembre de 2023
(Miles de Pesos)

Rubro de Ingresos	Ingreso					Diferencia (6= 5 - 1)
	Estimado	Ampliaciones y Reducciones	Modificado	Devengado	Recaudado	
	(1)	(2)	(3= 1 + 2)	(4)	(5)	
Impuestos						
Cuotas y Aportaciones de Seguridad Social						
Contribuciones de Mejoras						
Derechos						
Productos	.0	.0	.0	2.9	2.9	2.9
Aprovechamientos						
Ingresos por Ventas de Bienes, Prestación de Servicios y Otros Ingresos						
Participaciones, Aportaciones, Convenios, Incentivos Derivados de la Colaboración Fiscal y Fondos Distintos de Aportaciones						
Transferencias, Asignaciones, Subsidios y Subvenciones, y Pensiones y Jubilaciones	78,243.1	-961.5	77,281.6	76,553.2	76,553.2	-1,689.9
Ingresos Derivados de Financiamientos	.0	1,311.6	1,311.6	504.5	504.5	504.5
Total	78,243.1	350.1	78,593.2	77,060.6	77,060.6	-1,182.5
				Ingresos excedentes		

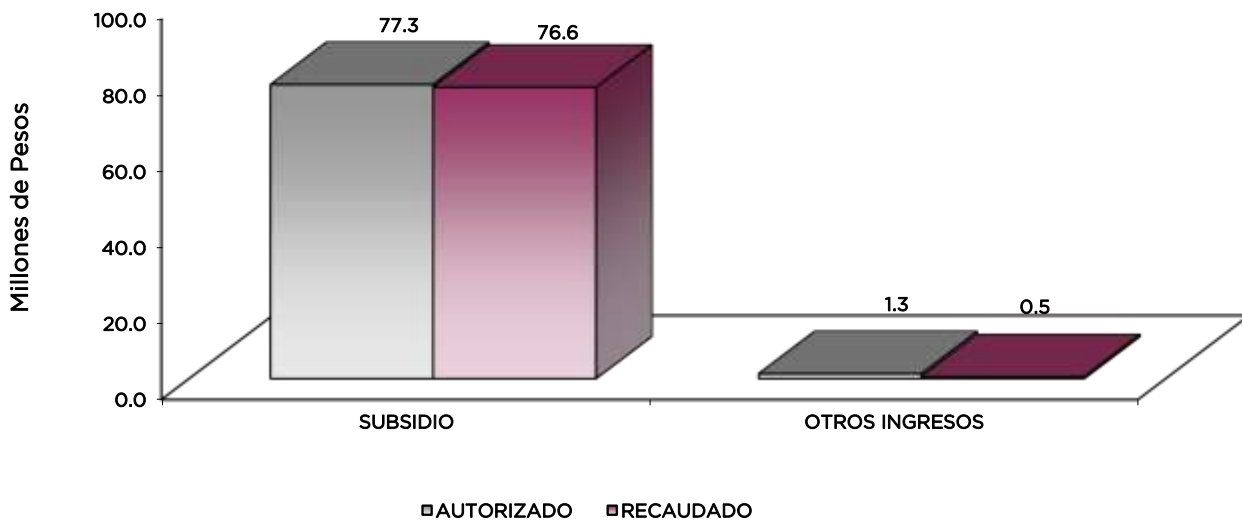
Estado Análítico de Ingresos Por Fuente de Financiamiento	Ingreso					Diferencia (6= 5 - 1)
	Estimado	Ampliaciones y Reducciones	Modificado	Devengado	Recaudado	
	(1)	(2)	(3= 1 + 2)	(4)	(5)	
Ingresos del Poder Ejecutivo Federal o Estatal y de los Municipios						
Impuestos						
Cuotas y Aportaciones de Seguridad Social						
Contribuciones de Mejoras						
Derechos						
Productos						
Aprovechamientos						
Participaciones, Aportaciones, Convenios, Incentivos Derivados de la Colaboración Fiscal y Fondos Distintos de Aportaciones						
Transferencias, Asignaciones, Subsidios y Subvenciones, y Pensiones y Jubilaciones						
Ingresos de los Entes Públicos de los Poderes Legislativo y Judicial, de los Órganos Autónomos y del Sector Paraestatal o Paramunicipal, así como de las Empresas Productivas del Estado	78,243.1	-961.5	77,281.6	76,556.1	76,556.1	-1,687.0
Cuotas y Aportaciones de Seguridad Social						
Productos	.0	.0	.0	2.9	2.9	2.9
Ingresos por Venta de Bienes, Prestación de Servicios y Otros Ingresos						
Transferencias, Asignaciones, Subsidios y Subvenciones, y Pensiones y Jubilaciones	78,243.1	-961.5	77,281.6	76,553.2	76,553.2	-1,689.9
Ingresos Derivados de Financiamiento	.0	1,311.6	1,311.6	504.5	504.5	504.5
Ingresos Derivados de Financiamientos	.0	1,311.6	1,311.6	504.5	504.5	504.5
Total	78,243.1	350.1	78,593.2	77,060.6	77,060.6	-1,182.5
				Ingresos excedentes		



IMEJ

Instituto Mexiquense de la Juventud
INGRESOS
(Miles de Pesos)

INGRESOS	AUTORIZADO	PRESUPUESTO 2023			TOTAL AUTORIZADO	RECAUDADO	VARIACIÓN	
		ASIGNACIONES Y/O AMPLIACIONES	REDUCCIONES Y/O DISMINUCIONES	IMPORTE			%	
PARTICIPACIONES, APORTACIONES, TRANSFERENCIAS, ASIGNACIONES, SUBSIDIOS Y OTRAS AYUDAS	78,243.1	0.0	961.5	77,281.6	76,553.2	728.4	.9	
Subsidio	78,243.1	0.0	961.5	77,281.6	76,553.2	728.4	.9	
OTROS INGRESOS Y BENEFICIOS	0.0	1,311.6	0.0	1,311.6	507.4	804.2	61.3	
Productos	0.0	0.0	0.0	0.0	2.9	0.0	0.0	
Pasivos que se Generen como Resultado de Erogaciones que se Devengan en el Ejercicio Fiscal pero que queden Pendientes de Liquidar al Cierre del Mismo	0.0	1,311.6	0.0	1,311.6	504.5	0.0	0.0	
T O T A L	78,243.1	1,311.6	961.5	78,593.2	77,060.6	1,532.6	2.0	



NOTAS AL PRESUPUESTO DE INGRESOS

INGRESOS

Se tenía previsto recaudar 78 millones 243.1 miles de pesos, posteriormente se autorizaron ampliaciones y cancelaciones netas de más 350.1 miles de pesos, obteniendo un presupuesto modificado por 78 millones 593.2 miles de pesos, de los cuales se recaudaron 77 millones 60.6 miles de pesos, con una variación de 1 millón 532.6 miles de pesos, lo que representó el 2 por ciento respectó al monto autorizado.

PARTICIPACIONES, APORTACIONES, TRANSFERENCIAS, ASIGNACIONES, SUBSIDIOS Y OTRAS AYUDAS.

Subsidio

Se autorizaron 78 millones 243.1 miles de pesos, posteriormente se autorizaron cancelaciones por 961.5 miles de pesos, obteniendo un presupuesto modificado por 77 millones 281.6 miles de pesos, de los cuales se recaudaron 76 millones 553.2 miles de pesos, obteniendo una variación de 728.4 miles de pesos, lo que representó el 0.9 por ciento con respecto al monto autorizado

OTROS INGRESOS Y BENEFICIOS

Se recaudó 507.4 miles de pesos, que corresponden a Pasivos que se Generan como Resultado de Erogaciones que se Devengan en el Ejercicio Fiscal pero que queden pendientes de Liquidar al cierre del mismo y 2.9 miles de pesos de otros ingresos.



IMEJ

Instituto Mexiquense de la Juventud
Estado Analítico del Ejercicio del Presupuesto de Egresos
Clasificación por Objeto del Gasto (Capítulo y Concepto)
Del 1 de Enero al 31 de Diciembre de 2023
(Miles de Pesos)

Concepto	Egresos					Subejercicio 6 = (3 - 4)
	Aprobado	Ampliaciones/ (Reducciones)	Modificado	Devengado	Pagado	
	1	2	3 = (1 + 2)	4	5	
Servicios Personales	25,758.3	.0	25,758.3	18,413.2	18,333.9	7,345.1
Remuneraciones al Personal de Carácter Permanente	10,351.8	-1,065.3	9,286.5	7,474.6	7,471.9	1811.9
Remuneraciones al Personal de Carácter Transitorio	3,566.5	-603.6	2,962.9	1,353.8	1,353.9	1,609.1
Remuneraciones Adicionales y Especiales	5,909.9	1,467.7	7,377.6	5,975.0	5,924.1	1,402.6
Seguridad Social	2,893.0	265.1	3,158.1	2,613.4	2,600.6	544.7
Otras Prestaciones Sociales y Económicas	2,766.7	-11.6	2,755.1	801.1	801.1	1,954.0
Previsiones	.0	.0	.0	.0	.0	.0
Pago de Estímulos a Servidores Públicos	270.4	-52.3	218.1	195.3	182.3	22.8
Materiales y Suministros	2,708.6	-209.2	2,499.4	2,458.2	2,467.1	41.2
Materiales de Administración, Emisión de Documentos y Artículos Oficiales	1,080.0	-31.6	1,048.4	1,046.7	1,055.7	1.7
Alimentos y Utensilios	264.0	-15.7	248.3	248.3	248.2	.0
Materias Primas y Materiales de Producción y Comercialización	.0	.0	.0	.0	.0	.0
Materiales y Artículos de Construcción y de Reparación	104.6	-10.6	94.0	94.0	94.0	.0
Productos Químicos, Farmacéuticos y de Laboratorio	.0	.0	.0	.0	.0	.0
Combustibles, Lubricantes y Aditivos	347.9	-29.6	318.3	281.7	281.7	36.6
Vestuario, Blancos, Prendas de Protección y Artículos Deportivos	530.0	-45.3	484.7	484.6	484.6	.1
Materiales y Suministros Para Seguridad	.0	.0	.0	.0	.0	.0
Herramientas, Refacciones y Accesorios Menores	382.1	-76.4	305.7	302.9	302.9	2.8
Servicios Generales	7,682.4	-704.9	6,977.5	6,706.6	6,664.2	270.9
Servicios Básicos	508.8	-46.9	461.9	420.4	420.3	41.5
Servicios de Arrendamiento	853.7	-33.4	820.3	820.3	820.4	.0
Servicios Profesionales, Científicos, Técnicos y Otros Servicios	2,894.1	-528.0	2,366.1	2,245.8	2,203.4	120.3
Servicios Financieros, Bancarios y Comerciales	90.1	-13.2	76.9	19.7	19.7	57.2
Servicios de Instalación, Reparación, Mantenimiento y Conservación	431.4	520.6	952.0	952.0	952.0	.0
Servicios de Comunicación Social y Publicidad	183.0	-48.8	134.2	131.4	131.4	2.8
Servicios de Traslado y Viáticos	103.4	-33.0	70.4	70.4	70.4	.0
Servicios Oficiales	1,556.7	-485.4	1,071.3	1,071.3	1,071.3	0
Otros Servicios Generales	1,061.2	-36.8	1,024.4	975.3	975.3	49.1
Transferencias, Asignaciones, Subsidios y Otras Ayudas	41,333.8	-9.4	41,324.4	41,079.4	41,079.4	245.0
Transferencias Internas y Asignaciones al Sector Público	.0	.0	.0	.0	.0	0
Transferencias al Resto del Sector Público	.0	.0	.0	.0	.0	0
Subsidios y Subvenciones	.0	.0	.0	.0	.0	0
Ayudas Sociales	41,333.8	-9.4	41,324.4	41,079.4	41,079.4	245.0
Pensiones y Jubilaciones	.0	.0	.0	.0	.0	.0
Transferencias a Fideicomisos, Mandatos y Otros Análogos	.0	.0	.0	.0	.0	.0
Transferencias a la Seguridad Social	.0	.0	.0	.0	.0	.0
Donativos	.0	.0	.0	.0	.0	0
Transferencias al Exterior	.0	.0	.0	.0	.0	.0
Bienes Muebles, Inmuebles e Intangibles	760.0	-38.0	722.0	.0	.0	722.0
Mobiliario y Equipo de Administración	.0	.0	.0	.0	.0	0
Mobiliario y Equipo Educativo y Recreativo	.0	.0	.0	.0	.0	.0
Equipo e Instrumental Médico y de Laboratorio	.0	.0	.0	.0	.0	.0
Vehículos y Equipo de Transporte	760.0	-38.0	722.0	.0	.0	722.0
Equipo de Defensa y Seguridad	.0	.0	.0	.0	.0	.0
Maquinaria, Otros Equipos y Herramientas	.0	.0	.0	.0	.0	.0
Activos Biológicos	.0	.0	.0	.0	.0	.0
Bienes Inmuebles	.0	.0	.0	.0	.0	0
Activos Intangibles	.0	.0	.0	.0	.0	.0
Inversión Pública	.0	.0	.0	.0	.0	.0
Obra Pública en Bienes de Dominio Público	.0	.0	.0	.0	.0	0
Obra Pública en Bienes Propios	.0	.0	.0	.0	.0	.0
Proyectos Productivos y Acciones de Fomento	.0	.0	.0	.0	.0	.0
Inversiones Financieras y Otras Provisiones	.0	.0	.0	.0	.0	.0
Inversiones Para el Fomento de Actividades Productivas	.0	.0	.0	.0	.0	0
Acciones y Participaciones de Capital	.0	.0	.0	.0	.0	.0
Compra de Títulos y Valores	.0	.0	.0	.0	.0	.0
Concesión de Préstamos	.0	.0	.0	.0	.0	0
Inversiones en Fideicomisos, Mandatos y Otros Análogos	.0	.0	.0	.0	.0	.0
Otras Inversiones Financieras	.0	.0	.0	.0	.0	.0
Provisiones para Contingencias y Otras Erogaciones Especiales	.0	.0	.0	.0	.0	0
Participaciones y Aportaciones	.0	.0	.0	.0	.0	.0
Participaciones	.0	.0	.0	.0	.0	0
Aportaciones	.0	.0	.0	.0	.0	.0
Convenios	.0	.0	.0	.0	.0	.0
Deuda Pública	.0	1,311.6	1,311.6	1,269.0	1,269.0	42.6
Amortización de la Deuda Pública	.0	.0	.0	.0	.0	0
Intereses de la Deuda Pública	.0	.0	.0	.0	.0	.0
Comisiones de la Deuda Pública	.0	.0	.0	.0	.0	.0
Gastos de la Deuda Pública	.0	.0	.0	.0	.0	0
Costo por Coberturas	.0	.0	.0	.0	.0	.0
Apoyos Financieros	.0	.0	.0	.0	.0	.0
Adeudos de Ejercicios Fiscales Anteriores	.0	1,311.6	1,311.6	1,269.0	1,269.0	42.6
Total del Gasto	78,243.1	350.1	78,593.2	69,926.4	69,813.6	8,666.8



IMEJ

Instituto Mexiquense de la Juventud
Estado Analítico del Ejercicio del Presupuesto de Egresos
Clasificación Económica (por Tipo de Gasto)
Del 1 de Enero al 31 de Diciembre de 2023
(Miles de Pesos)

Concepto	Egresos					Subejercicio 6 = (3 - 4)
	Aprobado	Ampliaciones/ (Reducciones)	Modificado	Devengado	Pagado	
	1	2	3 = (1 + 2)	4	5	
Gasto Corriente	77,483.1	- 923.5	76,559.6	68,657.4	68,544.6	7,902.2
Gasto de Capital	760.0	- 38.0	722.0	-	-	722.0
Amortización de la Deuda y Disminución de Pasivos	-	1,311.6	1,311.6	1,269.0	1,269.0	42.6
Pensiones y Jubilaciones						0.0
Participaciones						0.0
Total del Gasto	78,243.1	350.1	78,593.2	69,926.4	69,813.6	8,666.8

Instituto Mexiquense de la Juventud
Estado Analítico del Ejercicio del Presupuesto de Egresos
Clasificación Administrativa
Del 1 de Enero al 31 de Diciembre de 2023
(Miles de Pesos)

Concepto	Egresos					Subejercicio 6 = (3 - 4)
	Aprobado	Ampliaciones/ (Reducciones)	Modificado	Devengado	Pagado	
	1	2	3 = (1 + 2)	4	5	
Entidades Paraestatales y Fideicomisos No Empresariales y No Financieros	78,243.1	350.1	78,593.2	69,926.4	69,813.6	8,666.8
Instituciones Públicas de Seguridad Social						-
Entidades Paraestatales Empresariales No Financieras con Participación Estatal Mayoritaria						-
Fideicomisos Empresariales No Financieros con Participación Estatal Mayoritaria						-
Entidades Paraestatales Empresariales Financieras Monetarias con Participación Estatal Mayoritaria						-
Entidades Paraestatales Empresariales Financieras No Monetarias con Participación Estatal Mayoritaria						-
Fideicomisos Financieros Públicos con Participación Estatal Mayoritaria						-
Total del Gasto	78,243.1	350.1	78,593.2	69,926.4	69,813.6	8,666.8

Instituto Mexiquense de la Juventud
Estado Analítico del Ejercicio del Presupuesto de Egresos
Clasificación Administrativa
Del 1 de Enero al 31 de Diciembre de 2023
(Miles de Pesos)

Concepto	Egresos					Subejercicio 6 = (3 - 4)
	Aprobado	Ampliaciones/ (Reducciones)	Modificado	Devengado	Pagado	
	1	2	3 = (1 + 2)	4	5	
229C02 Instituto Mexiquense de la Juventud	78,243.1	350.1	78,593.2	69,926.4	69,813.6	8,666.8
Total del Gasto	78,243.1	350.1	78,593.2	69,926.4	69,813.6	8,666.8



IMEJ

Instituto Mexiquense de la Juventud
Estado Analítico del Ejercicio del Presupuesto de Egresos
Clasificación Administrativa
Del 1 de Enero al 31 de Diciembre de 2023
(Miles de Pesos)

Concepto	Egresos					Subejercicio 6 = (3 - 4)
	Aprobado	Ampliaciones/ (Reducciones)	Modificado	Devengado	Pagado	
	1	2	3 = (1 + 2)	4	5	
Poder Ejecutivo	78,243.1	350.1	78,593.2	69,926.4	69,813.6	8,666.8
Poder Legislativo						-
Poder Judicial						-
Órganos Autónomos						-
Total del Gasto	78,243.1	350.1	78,593.2	69,926.4	69,813.6	8,666.8

Instituto Mexiquense de la Juventud
Estado Analítico del Ejercicio del Presupuesto de Egresos
Clasificación Funcional (Finalidad y Función)
Del 1 de Enero al 31 de Diciembre de 2023
(Miles de Pesos)

Concepto	Egresos					Subejercicio 6 = (3 - 4)
	Aprobado	Ampliaciones/ (Reducciones)	Modificado	Devengado	Pagado	
	1	2	3 = (1 + 2)	4	5	
Gobierno	772.8	- 5.0	767.8	434.7	434.7	333.1
Legislación				-	-	-
Justicia				-	-	-
Coordinación de la Política de Gobierno	772.8	- 5.0	767.8	434.7	434.7	333.1
Relaciones Exteriores				-	-	-
Asuntos Financieros y Hacendarios				-	-	-
Seguridad Nacional				-	-	-
Asuntos de Orden Público y de Seguridad Interior				-	-	-
Otros Servicios Generales				-	-	-
Desarrollo Social	77,470.3	- 956.5	76,513.8	68,222.7	68,109.9	8,291.1
Protección Ambiental				-	-	-
Vivienda y Servicios a la Comunidad				-	-	-
Salud				-	-	-
Recreación, Cultura y Otras Manifestaciones Sociales				-	-	-
Educación				-	-	-
Protección Social	77,470.3	- 956.5	76,513.8	68,222.7	68,109.9	8,291.1
Otros Asuntos Sociales				-	-	-
Desarrollo Económico	-	-	-	-	-	-
Asuntos Económicos, Comerciales y Laborales en General				-	-	-
Agropecuaria, Silvicultura, Pesca y Caza				-	-	-
Combustibles y Energía				-	-	-
Minería, Manufacturas y Construcción				-	-	-
Transporte				-	-	-
Comunicaciones				-	-	-
Turismo				-	-	-
Ciencia, Tecnología e Innovación				-	-	-
Otras Industrias y Otros Asuntos Económicos				-	-	-
Otras no Clasificadas en Funciones Anteriores	-	1,311.6	1,311.6	1,269.0	1,269.0	42.6
Transacciones de la Deuda Pública / Costo Financiero de la Deuda				-	-	-
Transferencias, Participaciones y Aportaciones entre Diferentes Niveles y Órdenes de Gobierno				-	-	-
Saneamiento del Sistema Financiero				-	-	-
Adeudos de Ejercicios Fiscales Anteriores		1,311.6	1,311.6	1,269.0	1,269.0	42.6
Total del Gasto	78,243.1	350.1	78,593.2	69,926.4	69,813.6	8,666.8



IMEJ

**Instituto Mexiquense de la Juventud
Endeudamiento Neto
Del 1 de Enero al 31 de Diciembre de 2023
(Miles de Pesos)**

Identificación de Crédito o Instrumento	Contratación/Colocación	Amortización	Endeudamiento Neto
	A	B	C = A - B
Créditos Bancarios			
			-
			-
			-
			-
			-
Total Créditos Bancarios	-	-	-
Otros Instrumentos de Deuda			
			-
			-
			-
			-
			-
Total Otros Instrumentos de Deuda	-	-	-
TOTAL	-	-	-

**Instituto Mexiquense de la Juventud
Intereses de la Deuda
Del 1 de Enero al 31 de Diciembre de 2023
(Miles de Pesos)**

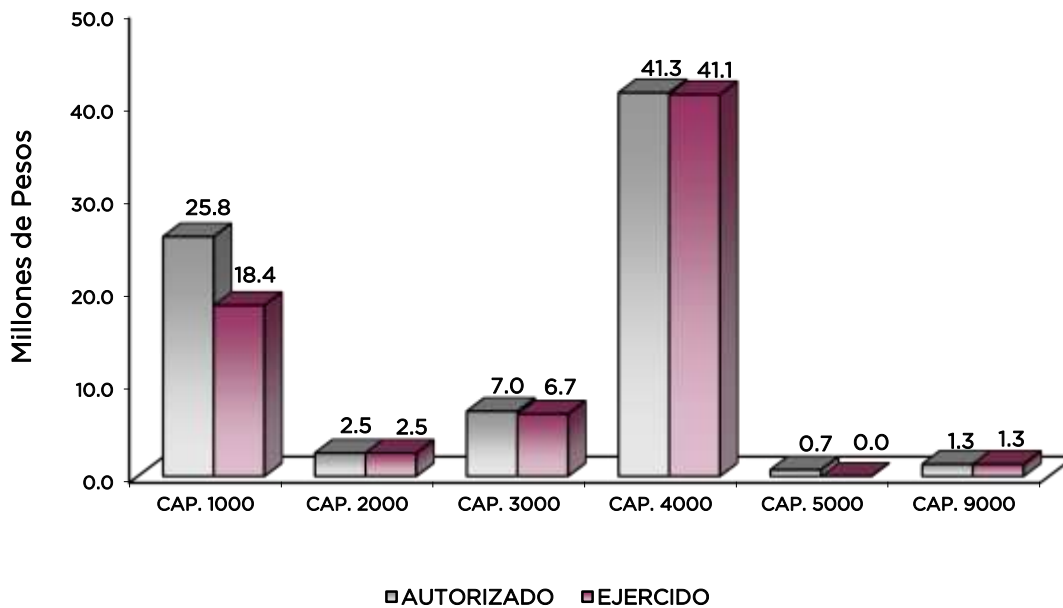
Identificación de Crédito o Instrumento	Devengado	Pagado
Créditos Bancarios		
Total de Intereses de Créditos Bancarios	-	-
Otros Instrumentos de Deuda		
Total de Intereses de Otros Instrumentos de Deuda	-	-
TOTAL	-	-



IMEJ

Instituto Mexiquense de la Juventud
EGRESOS POR CAPÍTULO
(Miles de Pesos)

EGRESOS	PRESUPUESTO 2023				VARIACIÓN		
	AUTORIZADO	ASIGNACIONES Y/O AMPLIACIONES	REDUCCIONES Y/O DISMINUCIONES	TOTAL AUTORIZADO	EJERCIDO	IMPORTE	%
Servicios Personales	25,758.3	2,330.5	2,330.5	25,758.3	18,413.2	7,345.1	28.5
Materiales y Suministros	2,708.6	84.2	293.4	2,499.4	2,458.2	41.2	1.6
Servicios Generales	7,682.4	1,664.7	2,369.6	6,977.5	6,706.6	270.9	3.9
Transferencias, Asignaciones, Subsidios y Otras Ayudas	41,333.8	20.0	29.4	41,324.4	41,079.4	245.0	.6
Bienes Muebles, Inmuebles e Intangibles	760.0	0.0	38.0	722.0	0.0	722.0	100.0
Deuda Pública	0.0	1,311.6	0.0	1,311.6	1,269.0	42.6	3.2
TOTAL	78,243.1	5,411.0	5,060.9	78,593.2	69,926.4	8,666.8	11.0



NOTAS AL PRESUPUESTO DE EGRESOS

EGRESOS

Se tuvo un presupuesto autorizado por 78 millones 243.1 miles de pesos, posteriormente se autorizaron ampliaciones, cancelaciones y traspasos netos de más por 350.1 miles de pesos, obteniendo un total autorizado por 78 millones 593.2 miles de pesos. De dicha cantidad se ejercieron 69 millones 926.4 miles de pesos, obteniendo un subejercicio de 8 millones 666.8 miles de pesos, lo que representó el 11 por ciento del monto autorizado

SERVICIOS PERSONALES

Se autorizó un presupuesto de 25 millones 758.3 miles de pesos. De lo anterior, se ejercieron 18 millones 413.2 miles de pesos, obteniendo un subejercicio de 7 millones 345.1 miles de pesos, lo que representó el 28.5 por ciento del monto autorizado.

MATERIALES Y SUMINISTROS

El presupuesto autorizado inicial para este capítulo fue de 2 millones 708.6 miles de pesos, posteriormente se autorizaron cancelaciones y traspasos netos de menos por 209.2 miles de pesos, obteniendo un presupuesto modificado de 2 millones 499.4 miles de pesos, de los cuales se ejercieron 2 millones 458.2 miles de pesos con un subejercicio de 41.2 miles de pesos, lo que representó el 1.6 por ciento del monto autorizado.

SERVICIOS GENERALES

El presupuesto autorizado para este capítulo fue de 7 millones 682.4 miles de pesos, posteriormente, se autorizaron cancelaciones y traspasos netos de menos por 704.9 miles de pesos, obteniendo un presupuesto modificado de 6 millones 977.5 miles de pesos, se ejercieron 6 millones 706.6 miles de pesos, obteniendo un subejercicio de 270.9 miles de pesos, lo que representó el 3.9 por ciento del monto autorizado.

TRANSFERENCIAS, ASIGNACIONES, SUBSIDIOS Y OTRAS AYUDAS.

Se autorizó un presupuesto por 41 millones 333.8 miles de pesos, posteriormente se autorizaron cancelaciones y traspasos netos de menos por 9.4 miles de pesos, obteniendo un presupuesto modificado de 41 millones 324.4 miles de pesos, de los cuales se ejercieron 41 millones 79.4 miles de pesos con un subejercicio de 245 mil pesos, lo que representó el 0.6 por ciento del monto autorizado.

BIENES MUEBLES, INMUEBLES E INTANGIBLES

Se autorizó un presupuesto inicial por 760 mil pesos posteriormente se autorizaron cancelaciones y traspasos netos de menos por 38 mil pesos, los cuales no fueron ejercidos.

DEUDA PÚBLICA

Se autorizó una ampliación por 1 millón 311.6 miles de pesos, para el pago de Pasivos Derivados de Erogaciones Devengadas y Pendientes de Ejercicios Anteriores, de los cuales se ejercieron 1 millón 269 mil pesos, obteniendo un subejercicio de 42.6 miles de pesos, lo que representó 3.2 por ciento del monto autorizado.



IMEJ

INFORMACIÓN PRESUPUESTAL

Instituto Mexiquense de la Juventud
EGRESOS POR OBJETO DEL GASTO
(Miles de Pesos)

CAPÍTULO Y OBJETO DEL GASTO	P R E S U P U E S T O 2 0 2 3					
	AUTORIZADO	ASIGNACIONES Y/O AMPLIACIONES	REDUCCIONES Y/O DISMINUCIONES	TOTAL AUTORIZADO	EJERCIDO	VARIACIÓN
SERVICIOS PERSONALES	25,758.3	2,330.5	2,330.5	25,758.3	18,413.2	7,345.1
Sueldo Base	10,351.8	103.0	1,168.2	9,286.6	7,474.6	1,812.0
Honorarios asimilables al salario	0.0	1.8	1.8	0.0	0.0	0.0
Sueldos y salarios compactados al personal Eventual	3,566.4	40.0	643.7	2,962.7	1,353.9	1,608.8
Prima por Años de Servicio	93.9	13.2	2.2	104.9	99.1	5.8
Prima de Antigüedad	9.7	0.0	0.1	9.6	0.0	9.6
Prima Adicional por Permanencia en el Servicio	18.5	10.2	0.0	28.7	27.0	1.7
Prima Vacacional	568.4	62.3	58.2	572.5	457.7	114.8
Aguinaldo	1,500.4	350.2	109.4	1,741.2	1,162.3	578.9
Aguinaldo de Eventuales	0.0	204.0	38.9	165.1	162.3	2.8
Vacaciones no Disfrutadas por Finiquito	38.1	0.0	0.4	37.7	0.0	37.7
Compensación por Retabulación	990.3	141.3	21.0	1,110.6	1,046.0	64.6
Gratificación	2,085.2	794.0	41.3	2,837.9	2,423.3	414.6
Gratificación por Convenio	605.5	281.0	117.0	769.5	597.3	172.2
Aportaciones de Servicio de Salud	1,215.3	48.1	0.0	1,263.4	1,088.8	174.6
Aportaciones al Sistema Solidario de Reparto	886.8	53.5	0.0	940.3	809.1	131.2
Aportaciones del Sistema de Capitalización individual	188.0	81.1	0.0	269.1	195.0	74.1
Aportaciones para Financiar los Gastos Generales de Administración del ISSEMyM	114.9	28.3	0.0	143.2	95.1	48.1
Aportaciones para Riesgo de Trabajo	421.2	46.2	16.1	451.3	363.4	87.9
Seguros y Fianzas	66.8	24.0	0.0	90.8	62.0	28.8
Cuotas para Fondo de Retiro	232.2	0.0	0.0	232.2	99.2	133.0
Seguro de Separación Individualizado	1,088.0	0.0	0.0	1,088.0	294.6	793.4
Liquidaciones por Indemnizaciones, por Sueldos y Salarios Caídos	337.8	0.0	3.5	334.3	0.0	334.3
Prima por Jubilación	61.0	0.0	0.7	60.3	0.0	60.3
Becas para Hijos de Trabajadores Sindicalizados	0.0	0.0	0.0	0.0	0.0	0.0
Días Cívicos y Económicos	25.1	0.0	0.3	24.8	20.1	4.7
Día del Maestro y del Servidor Público	54.1	0.0	0.6	53.5	0.0	53.5
Otros Gastos Derivados de Convenio	250.4	0.0	0.0	250.4	0.0	250.4
Elaboración de tesis	0.0	0.0	0.0	0.0	0.0	0.0
Seguro de Vida	286.8	0.0	3.1	283.7	0.0	283.7
Despensa	431.3	5.5	9.0	427.8	387.1	40.7
Reconocimiento a Servidores Públicos	0.0	13.0	0.0	13.0	13.0	0.0
Estimulos por Puntualidad y Asistencia	270.4	29.8	95.0	205.2	182.3	22.9
MATERIALES Y SUMINISTROS	2,708.6	84.2	293.4	2,499.4	2,458.2	41.2
Materiales y Útiles de Oficina	489.1	10.7	24.5	475.3	475.3	0.0
Enseres de Oficina	150.7	22.7	8.2	165.2	165.2	0.0
Materiales y Útiles para el Procesamiento en Equipos y Bienes Informáticos	289.6	46.8	71.4	265.0	263.2	1.8
Material y Enseres de Limpieza	150.6	0.0	7.5	143.1	143.1	0.0
Productos Alimenticios para Personas	264.0	0.0	15.8	248.2	248.2	0.0
Material Eléctrico y Electrónico	68.8	0.6	6.2	63.2	63.2	0.0
Materiales Complementarios	3.4	0.0	3.4	0.0	0.0	0.0
Materiales de Construcción	32.4	0.0	1.7	30.7	30.7	0.0
Combustibles, Lubricantes y Aditivos	347.9	0.0	29.6	318.3	281.9	36.4
Vestuario y Uniformes	280.0	0.0	14.6	265.4	265.4	0.0
Artículos Deportivos	250.0	0.0	30.8	219.2	219.2	0.0
Refacciones, Accesorios y Herramientas	1.4	0.0	0.1	1.3	1.3	0.0
Refacciones y Accesorios para Equipo de Cómputo	112.5	0.0	6.0	106.5	106.5	0.0
Refacciones y Accesorios Menores para Equipo de Transporte	109.5	0.0	5.5	104.0	104.0	0.0
Medidores de Agua	0.0	3.4	0.0	3.4	3.4	0.0
Otros Enseres	158.7	0.0	68.1	90.6	87.6	3.0



IMEJ

CAPÍTULO Y OBJETO DEL GASTO	P R E S U P U E S T O 2 0 2 3					
	AUTORIZADO	ASIGNACIONES Y/O AMPLIACIONES	REDUCCIONES Y/O DISMINUCIONES	TOTAL AUTORIZADO	EJERCIDO	VARIACIÓN
SERVICIOS GENERALES	7,682.4	1,664.7	2,369.6	6,977.5	6,706.6	270.9
Servicio de Energía Eléctrica	132.2	12.3	19.6	124.9	106.1	18.8
Servicio de Agua	88.3	37.5	30.5	95.3	88.3	7.0
Servicio de Telefonía Convencional	269.6	4.7	32.7	241.6	226.0	15.6
Servicio de Telefonía Celular	4.1	0.0	4.1	0.0	0.0	0.0
Servicios de Acceso a Internet	14.5	0.0	14.5	0.0	0.0	0.0
Arrendamiento de Edificios y Locales	473.7	9.3	23.7	459.3	459.3	0.0
Arrendamiento de Vehículos	380.0	0.0	19.0	361.0	361.0	0.0
Asesorías Asociadas a Convenios o Acuerdos	60.6	0.0	3.0	57.6	57.6	0.0
Servicios de Apoyo Administrativo y Fotocopiado	183.3	239.3	15.3	407.3	407.3	0.0
Impresiones de Documentos Oficiales para la Prestación de Servicios Públicos, Identificación, Formatos Administrativos y Fiscal	460.4	0.0	257.6	202.8	202.6	0.2
Servicios de Impresión de Documentos Oficiales	335.1	404.9	318.9	421.1	421.1	0.0
Servicios de Vigilancia	774.7	40.3	66.7	748.3	748.3	0.0
Servicios Profesionales	1,080.0	0.0	551.1	528.9	408.9	120.0
Servicios Bancarios y Financieros	3.2	0.0	3.1	0.1	0.1	0.0
Seguros de Responsabilidad Patrimonial y Fianzas	0.0	0.0	0.0	0.0	0.0	0.0
Seguros y Fianzas	79.7	0.0	9.7	70.0	12.8	57.2
Fletes y Maniobras	7.3	0.0	0.4	6.9	6.9	0.0
Reparación y Mantenimiento de Inmuebles	180.0	0.0	9.0	171.0	170.9	0.1
Adaptación de Locales Almacenes Bodegas y Edificios	0.2	0.0	0.2	0.0	0.0	0.0
Reparación, Mantenimiento e Instalación de Mobiliario y Equipo de Oficina	4.7	214.3	0.2	218.8	218.8	0.0
Reparación, Instalación y Mantenimiento de Bienes Informáticos	118.2	310.9	114.6	314.5	314.5	0.0
Microfilmación y Tecnologías de la Información						
Reparación y Mantenimiento de Vehículos Terrestres, Aéreos y Lacustres	128.3	170.8	51.3	247.8	247.8	0.0
Publicaciones Oficiales y de Información en General para Difusión	80.0	13.1	56.8	36.3	33.6	2.7
Servicios de Cine y Grabación	103.0	0.0	5.1	97.9	97.8	0.1
Transportación Aérea	0.3	0.0	0.3	0.0	0.0	0.0
Gastos de Traslado por Vía Terrestre	100.6	0.0	32.4	68.2	68.2	0.0
Gastos de Alimentación en Territorio Nacional	2.3	0.0	0.1	2.2	2.1	0.1
Otros Servicios de Traslado y Hospedaje	0.2	0.0	0.2	0.0	0.0	0.0
Gastos de Ceremonias Oficiales y de Orden Social	850.0	0.0	436.0	414.0	414.0	0.0
Espectáculos Cívicos y Culturales	350.0	0.0	25.2	324.8	324.8	0.0
Congresos y Convenciones	6.7	0.0	6.7	0.0	0.0	0.0
Exposiciones y Ferias	350.0	0.0	17.5	332.5	332.5	0.0
Otros Impuestos y Derechos	229.5	0.0	200.1	29.4	12.2	17.2
Impuesto sobre Erogaciones por Remuneraciones al Trabajo Personal	508.3	3.5	0.0	511.8	503.8	8.0
Gastos de Servicios Menores	323.4	203.8	44.0	483.2	459.3	23.9
Estudios y Análisis Clínicos	0.0	0.0	0.0	0.0	0.0	0.0
Subcontratación de Servicios con Terceros	0.0	0.0	0.0	0.0	0.0	0.0
TRANSFERENCIAS, ASIGNACIONES, SUBSIDIOS Y OTRAS AYUDAS	41,333.8	20.0	29.4	41,324.4	41,079.4	245.0
Cooperaciones y Ayudas	36,000.0	0.0	0.0	36,000.0	36,000.0	0.0
Premios Estímulos Recompensas a Seguros Deportistas	174.8	0.0	29.4	145.4	32.6	112.8
Premios Recompensas y Pension Recreativa Estudiantil	5,159.0	20.0	0.0	5,179.0	5,046.8	132.2
BIENES MUEBLES, INMUEBLES E INTANGIBLES	760.0	0.0	38.0	722.0	0.0	722.0
Vehículos y Equipo de Transporte Terrestre	760.0	0.0	38.0	722.0	0.0	722.0
DEUDA PÚBLICA	0.0	1,311.6	0.0	1,311.6	1,269.0	42.6
Por el Ejercicio Inmediato Anterior	0.0	1,311.6	0.0	1,311.6	1,269.0	42.6
T O T A L	78,243.1	5,411.0	5,060.9	78,593.2	69,926.4	8,666.8





INFORMACIÓN PROGRAMÁTICA





IMEJ

Instituto Mexiquense de la Juventud
Gasto por Categoría Programática
Del 1 de Enero al 31 de Diciembre de 2023
(Miles de Pesos)

Concepto	Egresos					Subejercicio 6=(3 - 4)
	Aprobado	Ampliaciones/ (Reducciones)	Modificado	Devengado	Pagado	
	1	2	3=(1 + 2)	4	5	
Programas	78,243.1	- 961.5	77,281.6	68,657.4	68,544.6	8,624.2
Subsidios: Sector Social y Privado o Entidades Federativas y Municipios	-	-	-	-	-	-
Sujetos a Reglas de Operación	-	-	-	-	-	-
Otros Subsidios	-	-	-	-	-	-
Desempeño de las Funciones	78,243.1	- 961.5	77,281.6	68,657.4	68,544.6	8,624.2
Prestación de Servicios Públicos	78,243.1	- 961.5	77,281.6	68,657.4	68,544.6	8,624.2
Provisión de Bienes Públicos	-	-	-	-	-	-
Planeación, Seguimiento y Evaluación de Políticas Públicas	-	-	-	-	-	-
Promoción y Fomento	-	-	-	-	-	-
Regulación y Supervisión	-	-	-	-	-	-
Funciones de las Fuerzas Armadas (Únicamente Gobierno Federal)	-	-	-	-	-	-
Específicos	-	-	-	-	-	-
Proyectos de Inversión	-	-	-	-	-	-
Administrativos y de Apoyo	-	-	-	-	-	-
Apoyo al Proceso Presupuestario y para Mejorar la Eficiencia Institucional	-	-	-	-	-	-
Apoyo a la Función Pública y al Mejoramiento de la Gestión	-	-	-	-	-	-
Operaciones Ajenas	-	-	-	-	-	-
Compromisos	-	-	-	-	-	-
Obligaciones de Cumplimiento de Resolución Jurisdiccional	-	-	-	-	-	-
Desastres Naturales	-	-	-	-	-	-
Obligaciones	-	-	-	-	-	-
Pensiones y Jubilaciones	-	-	-	-	-	-
Aportaciones a la Seguridad Social	-	-	-	-	-	-
Aportaciones a Fondos de Estabilización	-	-	-	-	-	-
Aportaciones a Fondos de Inversión y Reestructura de Pensiones	-	-	-	-	-	-
Programa de Gasto Federalizado (Gobierno Federal)	-	-	-	-	-	-
Gasto Federalizado	-	-	-	-	-	-
Participaciones a Entidades Federativas y Municipios	-	-	-	-	-	-
Costo Financiero, Deuda o Apoyos a Deudores y Ahorradores de la Banca	-	-	-	-	-	-
Adeudos de Ejercicios Fiscales Anteriores	-	1,311.6	1,311.6	1,269.0	1,269.0	42.6
Total del Gasto	78,243.1	350.1	78,593.2	69,926.4	69,813.6	8,666.8



IMEJ

El Plan de Desarrollo del Estado de México 2017-2023 es un instrumento prospectivo con una visión hacia 2030 en el que se concentraron las bases para la elaboración de los programas sectoriales, especiales y regionales que delinearon el cumplimiento de los objetivos establecidos, así como los planes específicos de inversión para realizar la proyección de los recursos financieros, esfuerzo colectivo que plasmó los retos y desafíos de la agenda gubernamental con el propósito de lograr un desarrollo democrático.

PILAR SOCIAL

El Gobierno del Estado de México considera prioritario desarrollar y conservar programas para disminuir la desigualdad, promover el empleo y proteger el ingreso, particularmente, el de las mujeres, en correspondencia con la Agenda 2030, el logro de estos propósitos influirá directa e indirectamente el cumplimiento de las metas globales que contribuirán a disminuir la pobreza y el hambre; procurarán el acceso a una vivienda y a servicios básicos adecuados; reducirán las desigualdades y la discriminación; promoverán una educación inclusiva, equitativa y de calidad, así como una vida sana y en general el bienestar.

IGUALDAD DE GÉNERO

La calidad de las democracias se mide no solo por la regularidad con que se realizan elecciones o la cantidad de ciudadanos que votan. Para funcionar y tener mejores resultados de la democracia es necesario que los principios y derechos en que se fundamentan las libertades y la igualdad de las personas sean una realidad y no únicamente una declaración. Entre los derechos que más se desconocen e incumplen está el de la igualdad para mujeres.

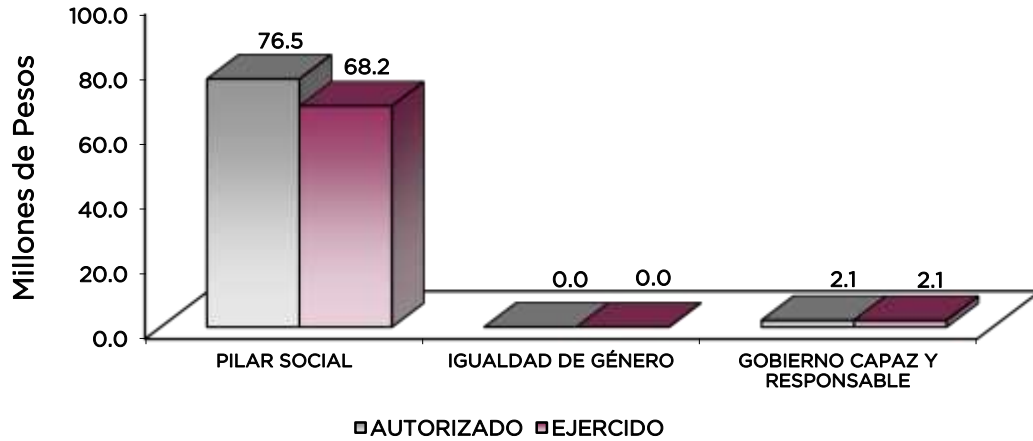
GOBIERNO CAPAZ Y RESPONSABLE

El reto de los gobiernos actuales versa sobre la eficacia en solucionar los problemas endémicos que aquejan a las sociedades modernas y uno de los mayores retos es hacerlo con apego al Estado de Derecho, ya que éste aporta las normas y los valores fundamentales que rigen la convivencia social, así como los derechos y obligaciones de los actores sociales y políticos.

Instituto Mexiquense de la Juventud							
EGRESOS POR PILAR Y/O EJE TRANSVERSAL							
(Miles de Pesos)							
PILAR Y/O EJE TRANSVERSAL	AUTORIZADO	P R E S U P U E S T O 2 0 2 3			EJERCIDO	VARIACIÓN	
		ASIGNACIONES Y/O AMPLIACIONES	REDUCCIONES Y/O DISMINUCIONES	TOTAL AUTORIZADO		IMPORTE	%
Pilar Social	77,467.0	4,073.0	5,029.4	76,510.6	68,219.5	8,291.1	10.8
Igualdad de Género	3.3	.0	.1	3.2	3.2	.0	.0
Gobierno Capaz y Responsable	772.8	1,338.0	31.4	2,079.4	1,703.7	375.7	18.1
T O T A L	78,243.1	5,411.0	5,060.9	78,593.2	69,926.4	8,666.8	11.0
	=====	=====	=====	=====	=====	=====	=====



IMEJ



FINALIDAD

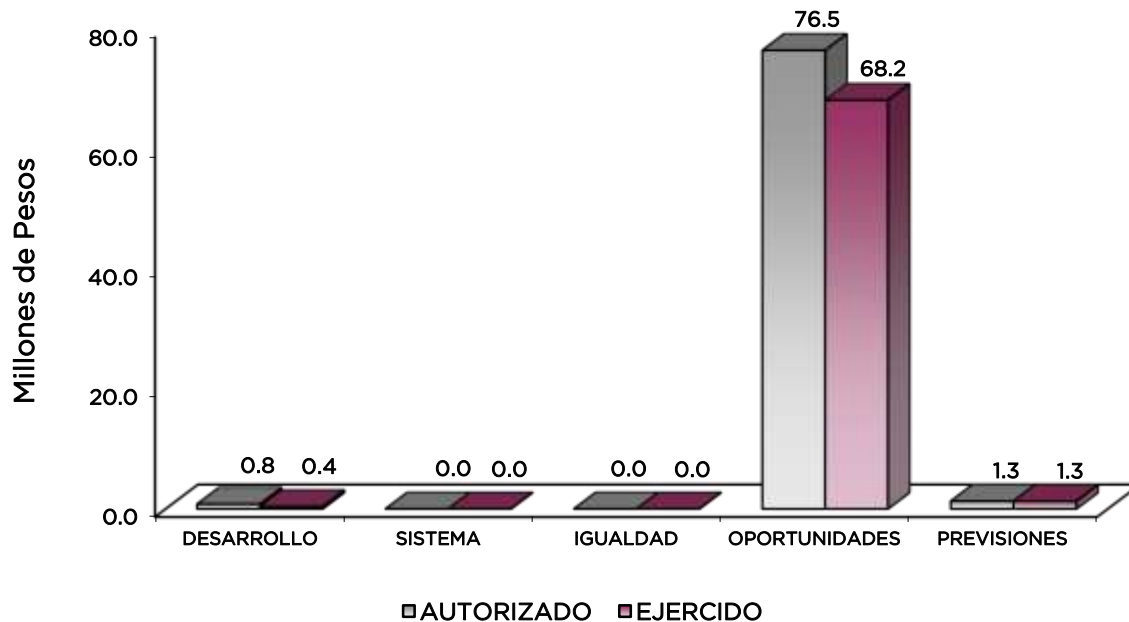
Promover el desarrollo integral de la juventud, fortaleciendo y fomentando la organización, capacitación, la expresión cultural y artística, la educación y la salud de la juventud mexiquense impulsando concursos y certámenes que fomenten la creatividad, la responsabilidad social y vocación emprendedora de las personas jóvenes del Estado.

Las actividades desarrolladas por el Instituto Mexiquense de la Juventud buscaron promover, ejecutar y evaluar acciones que favorezcan la organización juvenil, así como dar atención a la juventud y efectuar acciones necesarias para su bienestar.

Instituto Mexiquense de la Juventud EGRESOS POR PROGRAMA (Miles de Pesos)								
PROGRAMA	AUTORIZADO	PRESUPUESTO 2023			TOTAL AUTORIZADO	EJERCIDO	VARIACIÓN	
		ASIGNACIONES Y/O AMPLIACIONES	REDUCCIONES Y/O DISMINUCIONES	IMPORTE			%	
Desarrollo de la Función Pública y Ética en el Servicio Público	772.4	26.4	31.4	767.4	434.3	333.1	43.4	
Sistema Anticorrupción del Estado de México y Municipios	.4	.0	.0	.4	.4	.0	.0	
Igualdad de Trato y Oportunidades para la Mujer y el Hombre	3.3	.0	.1	3.2	3.2	.0	.0	
Oportunidades para los Jóvenes	77,467.0	4,073.0	5,029.4	76,510.6	68,219.5	8,291.1	10.8	
Previsiones para el Pago de Adeudos de Ejercicios Fiscales Anteriores	.0	1,311.6	.0	1,311.6	1,269.0	42.6	3.2	
TOTAL	78,243.1	5,411.0	5,060.9	78,593.2	69,926.4	8,666.8	11.0	



IMEJ



AVANCE OPERATIVO-PROGRAMÁTICO Y PRESUPUESTAL

GOBIERNO

GOBIERNO CAPAZ Y RESPONSABLE

DESARROLLO DE LA FUNCIÓN PÚBLICA Y ÉTICA EN EL SERVICIO PÚBLICO

010304010101 FISCALIZACIÓN, CONTROL Y EVALUACIÓN INTERNA DE LA GESTIÓN PÚBLICA

Durante el 2023, como parte de las acciones de fiscalización realizadas al interior del Instituto Mexiquense de la Juventud se orientaron a atender y verificar los recursos ejercidos con las acciones desempeñadas a través de la aplicación de 3 auditorías a fin de contribuir a establecer mecanismos de control y fiscalización, a efecto de promover la eficacia, legalidad y la transparencia en las operaciones del Organismo Descentralizado; así mismo, como parte de las acciones preventivas se realizaron 39 inspecciones con el fin de analizar y verificar las actividades, los tiempos de ejecución en función del empleo y administración de los recursos otorgados al Organismo, el valor agregado interno y externo que aportan, con la finalidad de contribuir mediante propuestas y recomendaciones a mejorar su operación y resultados; de conformidad con la legislación se realizaron 41 sesiones de comités institucionales colegiados, además de 16 testificaciones, adicionalmente, se realizaron 16 seguimientos para la atención a observaciones y acciones de mejora de actos de fiscalización realizados por el Órgano Interno de Control, aunado a 2 seguimientos para la atención de auditorías practicadas por los entes fiscalizadores externos y 2 seguimientos de acciones derivadas de la fiscalización. Lo anterior, para verificar el debido cumplimiento de las acciones realizadas en apego a la normatividad, políticas, disposiciones administrativas y financieras vigentes aplicable al Organismo.

SISTEMA ANTICORRUPCIÓN DEL ESTADO DE MÉXICO Y MUNICIPIOS

010304020204 INVESTIGACIÓN DE FALTAS ADMINISTRATIVAS

Derivado de las denuncias presentadas por las y los servidores públicos y particulares, es menester, iniciar la investigación de presunta responsabilidad administrativa tendiente a



determinar la existencia o inexistencia de faltas administrativas atribuibles a servidores públicos del Instituto por conductas sancionables en términos de la Ley, para ello, durante 2023, se recibieron 13 denuncias con el propósito de iniciar la investigación de presuntas faltas administrativas de oficio, por denuncia o derivado de las auditorías practicadas, que pudieran constituir faltas administrativas de las personas servidoras públicas del Instituto Mexiquense de la Juventud o de particulares por conductas sancionables en términos de la Ley, se atendieron 16 Acciones en la materia; lo anterior, partiendo de una meta inicial de 17 acciones programadas.

IGUALDAD DE TRATO Y OPORTUNIDADES PARA LA MUJER Y EL HOMBRE

20608050101 COORDINACIÓN INSTITUCIONAL PARA LA IGUALDAD DE GÉNERO

Para dar cumplimiento a la Ley de Igualdad de Trato y Oportunidades entre Mujeres y Hombres del Estado de México) el Instituto Mexiquense de la Juventud beneficia a personas jóvenes y adolescentes mediante acciones para la prevención de la violencia, la eliminación de estereotipos y de conductas violentas, y fomenta la denuncia de estos actos, así como a través de talleres que coadyuvan a la protección de su integridad y desarrollo; acciones de las que se beneficiaron a 12 mil 303 jóvenes y adolescentes de la Entidad.

En atención a la Campaña #DIANARANJA coordinado por la Secretaría de las Mujeres para generar consciencia y contribuir con acciones que se orienten a prevenir y erradicar la violencia contra las mujeres y niñas y en especial de las mujeres jóvenes y adolescentes, en el Instituto Mexiquense de la Juventud se realizaron 29 acciones en la materia de igualdad de género.

020608050104 COORDINACIÓN INTERINSTITUCIONAL PARA GARANTIZAR EL GOCE, RESPETO, PROTECCIÓN Y PROMOCIÓN DE LOS DERECHOS DE LAS NIÑAS, NIÑOS Y ADOLESCENTES

Del informe de las acciones alcanzadas en la Entidad durante el ejercicio 2023, el Instituto Mexiquense de la Juventud contribuye con el SIPINNA al beneficiar a personas jóvenes a través de acciones que fomenten el conocimiento y respeto de los derechos humanos de adolescentes.

SOCIAL

OPORTUNIDADES PARA LOS JÓVENES

020608060102 BIENESTAR Y ORIENTACIÓN JUVENIL

El Programa “Jóvenes en Movimiento EDOMEX”, para el ejercicio 2023, de acuerdo a lo establecido en las Reglas de Operación publicadas, tuvo como propósito contribuir a mejorar el ingreso económico de las personas jóvenes en edades de 18 a 29 años inscritos a instituciones educativas del sector público de la Entidad, y que se encontraran con ingresos inferiores a la línea de pobreza por ingresos. Se benefició a 6 mil jóvenes a través de la transferencia de un apoyo monetario, cumpliendo con la meta programada en un 100 por ciento.

Con el objetivo de brindar y acercar información preventiva a jóvenes y adolescentes, el personal del Instituto Mexiquense de la Juventud, se impartieron 100 conferencias, talleres y pláticas, abordando los siguientes temas: violencia en el noviazgo, redes sociales seguras, proyecto de vida, prevención de bullying y masculinidades positivas, sexualidad responsable, prevención de la delincuencia, prevención del delito, entre otros, para el ejercicio 2023; lo que permite orientar y prevenir conductas de riesgo que afecten su calidad de vida. Acciones que se efectuaron en coordinación con instituciones en fase 6 de educación básica, media superior y superior; con el objetivo de generar mayores acciones para el desarrollo integral de la juventudes mexiquenses, aunado a lo anterior, se generaron acuerdos de coordinación con diversas instancias e instituciones, lo que asemejó al cumplimiento de la meta programada.



020608060201 EXPRESIÓN JUVENIL

El Premio Estatal de la Juventud, es el máximo galardón que otorga el Gobierno del Estado de México, a través del Instituto Mexiquense de la Juventud, las personas físicas o jurídicas colectivas que, por su determinación, esfuerzo, constancia y dedicación impulsan e inspiran el desarrollo de la juventud mexiquense y el de su comunidad en general. Para el año 2023, se difundieron las bases de la convocatoria en los 125 municipios de la Entidad, alcanzando el registro de 3 mil 816 jóvenes participantes, de los cuales, se galardonó a 33 jóvenes mexiquenses que destacaron por su trayectoria, mismos que presidieron el evento de premiación, y que permitió el cumplimiento de la meta programada.

Así mismo, el Instituto Mexiquense de la Juventud emitió 10 convocatorias a concursos estatales con el propósito de potencializar y reconocer las capacidades, habilidades y talentos de las personas jóvenes de nuestra Entidad en proyectos de Emprendimiento, Dibujo, Cartonería, Fotografía, Historieta, Grafiti, Pintura, Caracterización, Poesía; con base en los Lineamientos Internos del Comité de Acciones para el Desarrollo Fuerza Joven 2023.

Conocer, escuchar e identificar las demandas, inquietudes y necesidades de juventud mexiquense es fundamental, para poder definir estrategias de atención para este sector, por ello, a través del Instituto Mexiquense de la Juventud, se generaron 4 foros como espacios de diálogo abierto y recíproco respecto a temas de interés en las juventudes mexiquenses, como Violencia en los adolescentes, empoderamiento de la mujer joven, prevención del embarazo en adolescentes, así como el uso de tecnologías de la información en la juventud.

Con el propósito de fomentar la participación y expresión en la juventud mexiquense el Instituto propició diversos espacios de encuentro con el objetivo de intercambiar opiniones y plantear cuestionamientos objetivos, a fin de compartir experiencias, habilidades, perspectivas o razonamientos, en torno a actividades recreativas de senderismo y travesía ciclistas en diversas regiones de la Entidad.

En las instalaciones y equipamiento del Instituto Mexiquense de la Juventud, se contribuye a contar con mecanismos e instrumentos de comunicación que permiten compartir y difundir información de temas, vinculados a las necesidades actuales de las personas jóvenes, a través de la grabación de cápsulas informativas en una amplia diversidad de temas y problemáticas, reflejo de la pluralidad socio cultural, contenidos que fueron difundidos a través de las redes sociales oficiales y de la libre promoción de diversos perfiles y redes sociales. El Instituto Mexiquense de la Juventud promueve acciones que permiten la difusión y el reconocimiento de iniciativas exitosas en materia y temas de interés de la juventud, razones por las que se concertaron diversas entrevistas a personas jóvenes mexiquenses emprendedoras y destacadas, con el fin de difundir sus experiencias y testimonios en redes sociales y programas sobre temas de interés juvenil; atendiendo lo programado para el año 2023.

020608060202 ASISTENCIA SOCIAL A LA JUVENTUD

En atención y apoyo a la población juvenil de nuestra Entidad con alternativas de espacios para su desarrollo y participación en los diversos ámbitos de la sociedad, se implementaron, promovieron y ejecutaron diversidad de talleres como actividades regionales en las 3 casas de atención a la juventud, que en su conjunto, beneficiaron a más de 6 mil 11 jóvenes de los 125 municipios del Estado de México.

Para atender las demandas de la juventud emprendedora y de mayores oportunidades de empleabilidad se implementaron acciones y mecanismos de vinculación con el sector productivo y educativo para impulsar a las personas jóvenes interesadas a incorporarse al mercado laboral y/o emprendimiento en la Entidad, con lo cual, se vinculó laboralmente a 380 jóvenes mexiquenses, logro que permitió cumplir la meta programada del año 2023.

La búsqueda de alianzas con actores estratégicos que permitan en mayor medida atender a las personas jóvenes mexiquenses, es fundamental para el Instituto Mexiquense de la Juventud, razón por la cual, se impulsa la colaboración con instancias públicas, privadas y sociales, en favor

IMEJ

de la juventud mexiquense con la firma de 15 convenios, a fin de promover esfuerzos conjuntos con quienes les suscribieron, para que la juventud mexiquense puedan ampliar y acceder a la mayor diversidad de servicios institucionales. Adicionalmente, a diversos eventos y giras que permitieron acercar, vincular y canalizar servicios en materia de salud, educación, tecnología, deportes, cultura, información sexual, empleo; así como acciones de esparcimiento, recreación, formación y prevención en la atención de cuidados de la salud física, emocional y nutricional con instancias públicas, privadas y sociales.

Instituto Mexiquense de la Juventud
Avance Operativo - Programático y Presupuestal
Enero - Diciembre de 2023

FIN	FUN	SF	PP	SP	Pr	DESCRIPCIÓN	M E T A S			PRESUPUESTO 2023 (Miles de Pesos)			
							UNIDAD DE MEDIDA	PROGRAMADO	ALCANZADO	AVANCE %	AUTORIZADO ANUAL	EJERCIDO	%
GOBIERNO													
GOBIERNO CAPAZ Y RESPONSABLE													
DESARROLLO DE LA FUNCIÓN PÚBLICA Y ÉTICA EN EL SERVICIO PÚBLICO													
01	03	04	01	01	01	FISCALIZACIÓN, CONTROL Y EVALUACIÓN INTERNA DE LA GESTIÓN PÚBLICA					767.4	434.3	56.6
						Realizar inspecciones a rubros específicos en las dependencias, organismos auxiliares del Ejecutivo Estatal y, en su caso Ayuntamientos, con el propósito de constatar el cumplimiento del marco normativo que los regula.	Inspección	38	39	102.6			
						Realizar auditorías, con el propósito de verificar el cumplimiento del marco normativo que regula el funcionamiento de las dependencias y organismos auxiliares del Ejecutivo Estatal y los Ayuntamientos.	Auditoría	3	3	100.0			
						Participación del Órgano Interno de Control en reuniones que por mandato legal o disposición administrativa así lo requiera.	Sesión	40	41	102.5			
						Participar en testificaciones, con el propósito de asegurarse que los actos administrativos se realicen conforme a la normatividad vigente.	Acta	15	16	106.7			
						Seguimiento a la atención de las observaciones y acciones de mejora determinadas con motivo de los actos de fiscalización realizados por la Dirección General y Órgano Interno de Control.	Acción	15	16	106.7			
						Realizar acciones de acompañamiento en la atención de auditorías practicadas por los Entes Fiscalizadores Externos.	Acción	2	2	100.0			
						Seguimiento a la atención de acciones derivadas de la fiscalización realizada por Entes Fiscalizadores Externos.	Acción	2	2	100.0			
SISTEMA ANTICORRUPCIÓN DEL ESTADO DE MÉXICO Y MUNICIPIOS													
01	03	04	02	02	04	INVESTIGACIÓN DE FALTAS ADMINISTRATIVAS					0.4	0.4	100.0
						Recibir y atender denuncias presentadas por servidores públicos y particulares, para llevar a cabo las diligencias por presunta falta administrativa y determinar acuerdo de archivo o informe de presunta responsabilidad.	Acción	17	16	94.1			
						Recibir las denuncias derivadas de las presuntas faltas administrativas, relacionadas con la prestación del servicio público.	Denuncia	14	13	92.9			
IGUALDAD DE TRATO Y OPORTUNIDADES PARA LA MUJER Y EL HOMBRE													
02	06	08	05	01	01	COORDINACIÓN INSTITUCIONAL PARA LA IGUALDAD DE GÉNERO					2.1	2.1	100.0
						Beneficiar a personas jóvenes y adolescentes mediante acciones presenciales y/o virtuales para la prevención y sanción de la violencia, la eliminación de estereotipos y de conductas violentas, y fomentar la denuncia de estos actos.	Beneficiario	6,200	6,224	100.4			
						Beneficiar a personas jóvenes mediante talleres virtuales y/o presenciales que coadyuven a la protección de su integridad física.	Beneficiario	6,000	6,079	101.3			
02	06	08	05	01	04	COORDINACIÓN INTERINSTITUCIONAL PARA GARANTIZAR EL GOCE, RESPETO, PROTECCIÓN Y PROMOCIÓN DE LOS DERECHOS DE NIÑAS, NIÑOS Y ADOLESCENTES					1.1	1.1	100.0
						Beneficiar a personas jóvenes a través de acciones virtuales y/o presenciales que fomenten el conocimiento y respeto de los derechos humanos de los adolescentes.	Acción	6	6	100			



IMEJ

FIN	FUN	SF	PP	SP	Pr	DESCRIPCIÓN	UNIDAD DE MEDIDA	PROGRAMADO	ALCANZADO	AVANCE %	PRESUPUESTO 2023 (Miles de Pesos)		
											AUTORIZADO ANUAL	EJERCIDO	%
SOCIAL													
OPORTUNIDADES PARA LOS JÓVENES													
02	06	08	06	01	02	BIENESTAR Y ORIENTACIÓN JUVENIL					56,512.0	52,162.8	92.3
						Beneficiar a personas jóvenes integrando el padron de beneficiarios potenciales correspondiente conforme a las reglas operacion	Beneficiario	6,000	6,000	100.0			
						Impartir de manera presencial y/o virtual conferencias, talleres y pláticas en materia de salud preventiva y prevención de la violencia	Acción	100	100	100.0			
						Beneficiar a jóvenes estudiantes mediante el otorgamiento de transferencias monetarias que contribuyan al gasto de estos, en el marco del programa de desarrollo social Jóvenes en Movimiento EDOMEX.	Apoyo	6,000	6,000	100.0			
						Elaborar y/o Actualizar el Diagnóstico de Conveniencia, Viabilidad y Eficiencia de acuerdo a la normatividad establecida del programa de desarrollo social Familias Fuertes Jóvenes en Movimiento EDOMEX.	Diagnóstico	1	1	100.0			
						Elaborar un informe anual de los acuerdos generados con las dependencias de los tres órdenes de gobierno que coadyuven al desarrollo integral de la juventud.	Informe	1	1	100.0			
02	06	08	06	02	01	EXPRESIÓN JUVENIL					11,132.4	9,054.7	81.3
						Llevar a cabo de manera virtual y/o presencial el Premio Estatal de la	Evento	1.00	1.00	100.0			
						Detectar y atender las demandas, inquietudes y necesidades de personas jóvenes mediante la realización virtual y/o presencial de foros temáticos.	Foro	4	4	100.0			
						Atender las principales demandas y necesidades de las personas jóvenes mediante la realización de premios y concursos presenciales y/o virtuales enfocados a la juventud mexiquense.	Evento	10	10	100.0			
						Producir cápsulas informativas de pequeño formato para personas jóvenes con temas de su interés y actualidad.	Cápsula	50.00	51.00	102.0			
						Desarrollar formatos para difundir conversaciones cortas en línea para los jóvenes, sobre temas de su interés sobre "Ideas que vale la pena difundir"	Programa	20	20	100.0			
						Atender las principales demandas y necesidades de personas jóvenes mediante la realización de eventos virtuales y/o presenciales enfocados a temas de interés para las juventudes mexiquenses.	Evento	4	4	100.0			
02	06	08	06	02	02	ASISTENCIA SOCIAL A LA JUVENTUD					8,866.2	7,002.0	79.0
						Concertar convenios de coordinación, con instituciones públicas, privadas y sociales vinculadas con la juventud para promover los servicios del IMEJ.	Convenio	15.00	15.00	100.0			
						Realizar giras de servicios de apoyo a la juventud en las regiones del Estado de México, de manera física y/o virtual.	Gira	35	35	100.0			
						Beneficiar a personas jóvenes mediante la promoción de talleres, actividades deportivas y culturales que ofrecen las Casas de Atención a la Juventud, de manera presencial y/o virtual.	Beneficiario	6,000	6,011	100.2			
						Beneficiar a personas jóvenes mediante la gestión con entidades empresariales, obras y acciones para impulsar su incorporación al mercado laboral.	Beneficiario	380.00	380.00	100.0			
						Gestionar ante instancias públicas, privadas y sociales, acciones para mejorar las condiciones nutricionales de los jóvenes.	Reporte	4	4	100.0			
						Beneficiar a personas jóvenes mediante la realización de acciones encaminadas a la prevención de la violencia contras las mujeres jóvenes del Estado de México.	Acción	7	7	100.0			
						Apoyar a personas jóvenes mexiquenses mediante la realización de eventos en coordinación con Organismos No Gubernamentales.	Evento	15.00	15.00	100.0			
OTROS NO CLASIFICADOS EN FUNCIONES ANTERIORES													
GOBIERNO CAPAZ Y RESPONSABLE													
PREVISIÓN PARA EL PAGO DE ADEUDOS DE EJERCICIOS FISCALES ANTERIORES													
04	04	01	01	01	01	PASIVOS DERIVADOS DE EROGACIONES DEVENGADAS Y PENDIENTES DE EJERCICIOS ANTERIORES					1,311.6	1,269.0	96.8
						Registro de Pagos de Adeudos de Ejercicios Fiscales Anteriores.	Documento	1	1	100			
T O T A L											78,593.2	69,926.4	89.0
											*****	*****	



ANEXOS ESTABLECIDOS EN DIFERENTES ORDENAMIENTOS





IMEJ

**Relación de Bienes Inmuebles que Componen el Patrimonio
Cuenta Pública 2023
(Miles de Pesos)**

Ente Público: Instituto Mexiquense de la Juventud

Código	Descripción de Bienes Inmuebles	Valor en Libros
	Terrenos	16,768.4
	Edificios No Habitacionales	10,012.3
	T O T A L	26,780.7

**Relación de Bienes Muebles que Componen el Patrimonio
Cuenta Pública 2023
(Miles de Pesos)**

Ente Público: Instituto Mexiquense de la Juventud

Código	Descripción de Bienes Muebles	Valor en Libros
	Mobiliario y Equipo de Administración	6,064.7
	Vehículos y Equipo de Transporte	1,425.1
	T O T A L	7,489.8



IMEJ

Instituto Mexiquense de la Juventud
Cuenta Pública 2023
Relación de Cuentas Bancarias Productivas Específicas

Fondo, Programa o Convenio	Datos de la Cuenta Bancaria	
	Institución Bancaria	Número de Cuentas
Cuenta Estatal Gasto Operativo	BBVA	763
Cuenta Estatal Gasto Operativo	BBVA	588
Cuenta Estatal Gasto Operativo	BANORTE	523
Cuenta Estatal Gasto Operativo	BBVA	796



FORMATOS PARA EL CUMPLIMIENTO DE LA LEY DE DISCIPLINA FINANCIERA DE LAS ENTIDADES FEDERATIVAS Y LOS MUNICIPIOS





IMEJ

Instituto Mexiquense de la Juventud Estado de Situación Financiera Detallado - LDF Al 31 de Diciembre de 2023 y 2022 (Cifras en Miles de Pesos)					
Concepto	2023	2022	Concepto	2023	2022
ACTIVO			PASIVO		
Activo Circulante			Pasivo Circulante		
a. Efectivo y Equivalentes (a=a1+a2+a3+a4+a5+a6+a7)	9,598.9	2,763.0	a. Cuentas por Pagar a Corto Plazo (a=a1+a2+a3+a4+a5+a6+a7+a8+a9)	618.1	1,382.6
a1) Efectivo			a1) Servicios Personales por Pagar a Corto Plazo		
a2) Bancos/Tesorería	9,598.9	2,763.0	a2) Proveedores por Pagar a Corto Plazo		
a3) Bancos/Dependencias y Otros			a3) Contratistas por Obras Públicas por Pagar a Corto Plazo		
a4) Inversiones Temporales (Hasta 3 meses)			a4) Participaciones y Aportaciones por Pagar a Corto Plazo		
a5) Fondos con Afectación Específica			a5) Transferencias Otorgadas por Pagar a Corto Plazo		
a6) Depósitos de Fondos de Terceros en Garantía y/o Administración			a6) Intereses, Comisiones y Otros Gastos de la Deuda Pública por Pagar a Corto Plazo		
a7) Otros Efectivos y Equivalentes			a7) Retenciones y Contribuciones por Pagar a Corto Plazo	316.0	496.4
b. Derechos a Recibir Efectivo o Equivalentes (b=b1+b2+b3+b4+b5+b6+b7)	1,059.5	1,847.0	a8) Devoluciones de la Ley de Ingresos por Pagar a Corto Plazo		
b1) Inversiones Financieras de Corto Plazo			a9) Otras Cuentas por Pagar a Corto Plazo	302.1	886.2
b2) Cuentas por Cobrar a Corto Plazo			b. Documentos por Pagar a Corto Plazo (b=b1+b2+b3)	0.0	0.0
b3) Deudores Diversos por Cobrar a Corto Plazo	1,059.5	1,847.0	b1) Documentos Comerciales por Pagar a Corto Plazo		
b4) Ingresos por Recuperar a Corto Plazo			b2) Documentos con Contratistas por Obras Públicas por Pagar a Corto Plazo		
b5) Deudores por Anticipos de la Tesorería a Corto Plazo			b3) Otros Documentos por Pagar a Corto Plazo		
b6) Préstamos Otorgados a Corto Plazo			c. Porción a Corto Plazo de la Deuda Pública a Largo Plazo (c=c1+c2)	0.0	0.0
b7) Otros Derechos a Recibir Efectivo o Equivalentes a Corto Plazo			c1) Porción a Corto Plazo de la Deuda Pública		
c. Derechos a Recibir Bienes o Servicios (c=c1+c2+c3+c4+c5)	0.0	0.0	c2) Porción a Corto Plazo de Arrendamiento Financiero		
c1) Anticipo a Proveedores por Adquisición de Bienes y Prestación de Servicios a Corto Plazo			d. Títulos y Valores a Corto Plazo		
c2) Anticipo a Proveedores por Adquisición de Bienes Inmuebles y Muebles a Corto Plazo			e. Pasivos Diferidos a Corto Plazo (e=e1+e2+e3)	0.0	0.0
c3) Anticipo a Proveedores por Adquisición de Bienes Intangibles a Corto Plazo			e1) Ingresos Cobrados por Adelantado a Corto Plazo		
c4) Anticipo a Contratistas por Obras Públicas a Corto Plazo			e2) Intereses Cobrados por Adelantado a Corto Plazo		
c5) Otros Derechos a Recibir Bienes o Servicios a Corto Plazo			e3) Otros Pasivos Diferidos a Corto Plazo		
d. Inventarios (d=d1+d2+d3+d4+d5)	0.0	0.0	f. Fondos y Bienes de Terceros en Garantía y/o Administración a Corto Plazo (f=f1+f2+f3+f4+f5+f6)	0.0	0.0
d1) Inventario de Mercancías para Venta			f1) Fondos en Garantía a Corto Plazo		
d2) Inventario de Mercancías Terminadas			f2) Fondos en Administración a Corto Plazo		
d3) Inventario de Mercancías en Proceso de Elaboración			f3) Fondos Contingentes a Corto Plazo		
d4) Inventario de Materias Primas, Materiales y Suministros para Producción			f4) Fondos de Fideicomisos, Mandatos y Contratos Análogos a Corto Plazo		
d5) Bienes en Tránsito			f5) Otros Fondos de Terceros en Garantía y/o Administración a Corto Plazo		
e. Almacenes			f6) Valores y Bienes en Garantía a Corto Plazo		
f. Estimación por Pérdida o Deterioro de Activos Circulantes (f=f1+f2)	0.0	0.0	g. Provisiones a Corto Plazo (g=g1+g2+g3)	0.0	0.0
f1) Estimación para Cuentas Incobrables por Derechos a Recibir Efectivo o Equivalentes			g1) Provisión para Demandas y Juicios a Corto Plazo		
f2) Estimación por Deterioro de Inventarios			g2) Provisión para Contingencias a Corto Plazo		
g. Otros Activos Circulantes (g=g1+g2+g3+g4)	0.0	0.0	g3) Otras Provisiones a Corto Plazo		
g1) Valores en Garantía			h. Otros Pasivos a Corto Plazo (h=h1+h2+h3)	0.0	0.0
g2) Bienes en Garantía (excluye depósitos de fondos)			h1) Ingresos por Clasificar		
g3) Bienes Derivados de Embargos, Decomisos, Aseguramientos y Dación en Pago			h2) Recaudación por Participar		
g4) Adquisición con Fondos de Terceros			h3) Otros Pasivos Circulantes		
IA. Total de Activos Circulantes (IA = a + b + c + d + e + f + g)	10,658.4	4,610.0	IIA. Total de Pasivos Circulantes (IIA = a + b + c + d + e + f + g + h)	618.1	1,382.6
Activo No Circulante			Pasivo No Circulante		
a. Inversiones Financieras a Largo Plazo			a. Cuentas por Pagar a Largo Plazo		
b. Derechos a Recibir Efectivo o Equivalentes a Largo Plazo			b. Documentos por Pagar a Largo Plazo		
c. Bienes Inmuebles, Infraestructura y Construcciones en Proceso	26,780.7	26,780.7	c. Deuda Pública a Largo Plazo		
d. Bienes Muebles	7,489.8	7,489.8	d. Pasivos Diferidos a Largo Plazo		
e. Activos Intangibles			e. Fondos y Bienes de Terceros en Garantía y/o en Administración a Largo Plazo		
f. Depreciación, Deterioro y Amortización Acumulada de Bienes	-7,109.9	-6,909.6	f. Provisiones a Largo Plazo		
g. Activos Diferidos			II.B. Total de Pasivos No Circulantes (II B = a + b + c + d + e + f)	0.0	0.0
h. Estimación por Pérdida o Deterioro de Activos no Circulantes			II. Total del Pasivo (II = IIA + II B)	618.1	1,382.6
i. Otros Activos no Circulantes			HACIENDA PÚBLICA/PATRIMONIO		
IB. Total de Activos No Circulantes (IB = a + b + c + d + e + f + g + h + i)	27,160.6	27,360.9	IIIA. Hacienda Pública/Patrimonio Contribuido (IIIA = a + b + c)	7,204.3	7,204.3
I. Total del Activo (I = IA + IB)	37,819.0	31,970.9	a. Aportaciones	7,204.3	7,204.3
			b. Donaciones de Capital		
			c. Actualización de la Hacienda Pública/Patrimonio		
			IIIB. Hacienda Pública/Patrimonio Generado (IIIB = a + b + c + d + e)	29,996.6	23,384.0
			a. Resultados del Ejercicio (Ahorro/ Desahorro)	7,698.4	914.3
			b. Resultados de Ejercicios Anteriores	22,271.2	22,442.7
			c. Revalúos	27.0	27.0
			d. Reservas		
			e. Rectificaciones de Resultados de Ejercicios Anteriores		
			IIIC. Exceso o Insuficiencia en la Actualización de la Hacienda Pública/Patrimonio (IIIC=a+b)	0.0	0.0
			a. Resultado por Posición Monetaria		
			b. Resultado por Tenencia de Activos no Monetarios		
			III. Total Hacienda Pública/Patrimonio (III = IIIA + IIIB + IIIC)	37,200.9	30,588.3
			IV. Total del Pasivo y Hacienda Pública/Patrimonio (IV = II + III)	37,819.0	31,970.9



IMEJ

Instituto Mexiquense de la Juventud Informe Analítico de la Deuda Pública y Otros Pasivos - LDF Al 31 de Diciembre de 2022 y 2023							
Denominación de la Deuda Pública y Otros Pasivos (c)	Saldo al 31 de Diciembre de 2022 (d)	Disposiciones del Período (e)	Amortizaciones del Período (f)	Revaluaciones, Reclasificaciones y Otros Ajustes (g)	Saldo Final del Período (h) h=d+e-f+g	Pago de Intereses del Período (i)	Pago de Comisiones y demás Costos Asociados Durante el Período (j)
1. Deuda Pública (1=A+B)	0.0	0.0	0.0	0.0	0.0	0.0	
A. Corto Plazo (A=a1+a2+a3)	0.0	0.0	0.0	0.0	0.0	0.0	
a1) Instituciones de Crédito							
a2) Títulos y Valores							
a3) Arrendamientos Financieros							
B. Largo Plazo (B=b1+b2+b3)	0.0	0.0	0.0	0.0	0.0	0.0	
b1) Instituciones de Crédito							
b2) Títulos y Valores							
b3) Arrendamientos Financieros							
2. Otros Pasivos	1,382.6				618.1		
3. Total de la Deuda Pública y Otros Pasivos (3=1+2)	1,382.6	0.0	0.0	0.0	618.1		
4. Deuda Contingente 1 (Informativo)	0.0	0.0	0.0	0.0	0.0	0.0	
A. Deuda Contingente 1							
B. Deuda Contingente 2							
C. Deuda Contingente XX							
5. Valor de Instrumentos Bono Cupón Cero 2 (Informativo)	0.0	0.0	0.0	0.0	0.0	0.0	
A. Instrumento Bono Cupón Cero 1							
B. Instrumento Bono Cupón Cero 2							
C. Instrumento Bono Cupón Cero XX							

1 Se refiere a cualquier Financiamiento sin fuente o garantía de pago definida, que sea asumida de manera solidaria o subsidiaria por las Entidades Federativas con sus Municipios, organismos descentralizados y empresas de participación estatal mayoritaria y fideicomisos, locales o municipales, y por los Municipios con sus respectivos organismos descentralizados y empresas de participación

2 Se refiere al valor del Bono Cupón Cero que respalda el pago de los créditos asociados al mismo (Activo).

Obligaciones a Corto Plazo (k)	Monto Contratado (l)	Plazo Pactado (m)	Tasa de Interés (n)	Comisiones y Costos Relacionados (o)	Tasa Efectiva (p)
6. Obligaciones a Corto Plazo (Informativo)					
A. Crédito 1					
B. Crédito 2					
C. Crédito XX					



IMEJ

Instituto Mexiquense de la Juventud Informe Análítico de Obligaciones Diferentes de Financiamientos Al 31 de Diciembre de 2023 (Miles de Pesos)										
Denominación de las Obligaciones Diferentes de Financiamiento (c)	Fecha del Contrato (d)	Fecha de Inicio de Operación del Proyecto (e)	Fecha de Vencimiento (f)	Monto de la Inversión Pactado (g)	Plazo Pactado (h)	Monto Promedio Mensual del Pago de la Contraprestación (i)	Monto Promedio Mensual del Pago de la Contraprestación Correspondiente al Pago de Inversión (j)	Monto Pagado de la Inversión al XX de XXXX de 20XX (k)	Monto Pagado de la Inversión Actualizado al XX de XXXX de 20XX (l)	Saldo Pendiente por Pagar de la Inversión al XX de XXXX de 20XX (m = g - l)
A. Asociaciones Público Privadas (APP's) (A=a+b+c+d)				0.0		0.0	0.0			0.0
a) APP 1										0.0
b) APP 2										0.0
c) APP 3										0.0
d) APP XX										0.0
B. Otros Instrumentos (B=a+b+c+d)				0.0		0.0	0.0			0.0
a) Otro Instrumento 1										0.0
b) Otro Instrumento 2										0.0
c) Otro Instrumento 3										0.0
d) Otro Instrumento XX										0.0
C. Total de Obligaciones Diferentes de Financiamiento (C=A+B)				0.0		0.0	0.0			0.0



Instituto Mexiquense de la Juventud
Balance Presupuestario
Del 1 de Enero al 31 de Diciembre de 2023
(Miles de Pesos)

Concepto	Estimado / Aprobado	Devengado	Recaudado / Pagado
A. Ingresos Totales (A = A1+A2+A3)	78,243.1	77,060.6	77,060.6
A1. Ingresos de Libre Disposición	78,243.1	76,556.1	76,556.1
A2. Transferencias Federales Etiquetadas			
A3. Financiamiento Neto		504.5	504.5
B. Egresos Presupuestarios¹ (B = B1+B2)	78,243.1	69,926.4	69,813.6
B1. Gasto No Etiquetado (sin incluir Amortización de la Deuda Pública)	78,243.1	69,926.4	69,813.6
B2. Gasto Etiquetado (sin incluir Amortización de la Deuda Pública)			
C. Remanentes del Ejercicio Anterior (C = C1 + C2)	0.0	0.0	0.0
C1. Remanentes de Ingresos de Libre Disposición Aplicados en el Período			
C2. Remanentes de Transferencias Federales Etiquetadas Aplicados en el Período			
I. Balance Presupuestario (I = A - B + C)	0.0	7,134.2	7,247.0
II. Balance Presupuestario sin Financiamiento Neto (II = I - A3)	0.0	6,629.7	6,742.5
III. Balance Presupuestario sin Financiamiento Neto y sin Remanentes del Ejercicio Anterior (III = II - C)	0.0	6,629.7	6,742.5

Concepto	Aprobado	Devengado	Pagado
E. Intereses, Comisiones y Gastos de la Deuda (E = E1+E2)	0.0	0.0	0.0
E1. Intereses, Comisiones y Gastos de la Deuda con Gasto No Etiquetado			
E2. Intereses, Comisiones y Gastos de la Deuda con Gasto Etiquetado			
IV. Balance Primario (IV = III + E)	0.0	6,629.7	6,742.5

Concepto	Estimado/ Aprobado	Devengado	Recaudado / Pagado
F. Financiamiento (F = F1 + F2)	0.0	0.0	0.0
F1. Financiamiento con Fuente de Pago de Ingresos de Libre Disposición			
F2. Financiamiento con Fuente de Pago de Transferencias Federales Etiquetadas			
G. Amortización de la Deuda (G = G1 + G2)	0.0	0.0	0.0
G1. Amortización de la Deuda Pública con Gasto No Etiquetado			
G2. Amortización de la Deuda Pública con Gasto Etiquetado			
A3. Financiamiento Neto (A3 = F - G)	0.0	0.0	0.0

Concepto	Estimado/ Aprobado	Devengado	Recaudado / Pagado
A1. Ingresos de Libre Disposición	78,243.1	76,556.1	76,556.1
A3.1 Financiamiento Neto con Fuente de Pago de Ingresos de Libre Disposición (A3.1 = F1 - G1)	0.0	504.5	504.5
F1. Financiamiento con Fuente de Pago de Ingresos de Libre Disposición	0.0	504.5	504.5
G1. Amortización de la Deuda Pública con Gasto No Etiquetado			
B1. Gasto No Etiquetado (sin incluir Amortización de la Deuda Pública)	78,243.1	69,926.4	69,813.6
C1. Remanentes de Ingresos de Libre Disposición Aplicados en el Período			
V. Balance Presupuestario de Recursos Disponibles (V = A1 + A3.1 - B1 + C1)	0.0	7,134.2	7,247.0
VI. Balance Presupuestario de Recursos Disponibles sin Financiamiento Neto (VI = V - A3.1)	0.0	6,629.7	6,742.5

Concepto	Estimado/ Aprobado	Devengado	Recaudado / Pagado
A2. Transferencias Federales Etiquetadas			
A3.2 Financiamiento Neto con Fuente de Pago de Transferencias Federales Etiquetadas (A3.2 = F2 - G2)	0.0	0.0	0.0
F2. Financiamiento con Fuente de Pago de Transferencias Federales Etiquetadas			
G2. Amortización de la Deuda Pública con Gasto Etiquetado			
B2. Gasto Etiquetado (sin incluir Amortización de la Deuda Pública)	0.0	0.0	0.0
C2. Remanentes de Transferencias Federales Etiquetadas Aplicados en el Período			
VII. Balance Presupuestario de Recursos Etiquetados (VII = A2 + A3.2 - B2 + C2)	0.0	0.0	0.0
VIII. Balance Presupuestario de Recursos Etiquetados sin Financiamiento Neto (VIII = VII - A3.2)	0.0	0.0	0.0



IMEJ

Instituto Mexiquense de la Juventud Estado Analítico de Ingresos Detallado - LDF Del 1 de Enero al 31 de Diciembre de 2023 (Miles de Pesos)						
Concepto	Ingreso					Diferencia
	Estimado	Ampliaciones/ (Reducciones)	Modificado	Devengado	Recaudado	
Ingresos de Libre Disposición						
A. Impuestos			0.0			0.0
B. Cuotas y Aportaciones de Seguridad Social			0.0			0.0
C. Contribuciones de Mejoras			0.0			0.0
D. Derechos			0.0			0.0
E. Productos			0.0	2.9	2.9	2.9
F. Aprovechamientos			0.0			0.0
G. Ingresos por Ventas de Bienes y Servicios			0.0			0.0
H. Participaciones (H=h1+h2+h3+h4+h5+h6+h7+h8+h9+h10+h11)	0.0	0.0	0.0	0.0	0.0	0.0
h1) Fondo General de Participaciones			0.0			0.0
h2) Fondo de Fomento Municipal			0.0			0.0
h3) Fondo de Fiscalización y Recaudación			0.0			0.0
h4) Fondo de Compensación			0.0			0.0
h5) Fondo de Extracción de Hidrocarburos			0.0			0.0
h6) Impuesto Especial Sobre Producción y Servicios			0.0			0.0
h7) 0.136% de la Recaudación Federal Participable			0.0			0.0
h8) 3.17% Sobre Extracción de Petróleo			0.0			0.0
h9) Gasolinas y Diésel			0.0			0.0
h10) Fondo del Impuesto Sobre la Renta			0.0			0.0
h11) Fondo de Estabilización de los Ingresos de las Entidades Federativas			0.0			0.0
I. Incentivos Derivados de la Colaboración Fiscal (I=i1+i2+i3+i4+i5)	0.0	0.0	0.0	0.0	0.0	0.0
i1) Tenencia o Uso de Vehículos			0.0			0.0
i2) Fondo de Compensación ISAN			0.0			0.0
i3) Impuesto Sobre Automóviles Nuevos			0.0			0.0
i4) Fondo de Compensación de Repecos-Intermedios			0.0			0.0
i5) Otros Incentivos Económicos			0.0			0.0
J. Transferencias	78,243.1	-961.5	77,281.6	76,553.2	76,553.2	-1,689.9
K. Convenios	0.0	0.0	0.0	0.0	0.0	0.0
k1) Otros Convenios y Subsidios			0.0			0.0
L. Otros Ingresos de Libre Disposición (L=l1+l2)	0.0	0.0	0.0	0.0	0.0	0.0
l1) Participaciones en Ingresos Locales			0.0			0.0
l2) Otros Ingresos de Libre Disposición			0.0			0.0
I. Total de Ingresos de Libre Disposición (I=A+B+C+D+E+F+G+H+I+J+K+L)	78,243.1	-961.5	77,281.6	76,556.1	76,556.1	-1,687.0
Ingresos Excedentes de Ingresos de Libre Disposición			0.0			0.0
Transferencias Federales Etiquetadas			0.0			0.0
A. Aportaciones (A=a1+a2+a3+a4+a5+a6+a7+a8)	0.0	0.0	0.0	0.0	0.0	0.0
a1) Fondo de Aportaciones para la Nómina Educativa y Gasto Operativo			0.0			0.0
a2) Fondo de Aportaciones para los Servicios de Salud			0.0			0.0
a3) Fondo de Aportaciones para la Infraestructura Social			0.0			0.0
a4) Fondo de Aportaciones para el Fortalecimiento de los Municipios y de las Demarcaciones Territoriales del Distrito Federal			0.0			0.0
a5) Fondo de Aportaciones Múltiples			0.0			0.0
a6) Fondo de Aportaciones para la Educación Tecnológica y de Adultos			0.0			0.0
a7) Fondo de Aportaciones para la Seguridad Pública de los Estados y del Distrito Federal			0.0			0.0
a8) Fondo de Aportaciones para el Fortalecimiento de las Entidades Federativas			0.0			0.0
B. Convenios (B=b1+b2+b3+b4)	0.0	0.0	0.0	0.0	0.0	0.0
b1) Convenios de Protección Social en Salud			0.0			0.0
b2) Convenios de Descentralización			0.0			0.0
b3) Convenios de Reasignación			0.0			0.0
b4) Otros Convenios y Subsidios			0.0			0.0
C. Fondos Distintos de Aportaciones (C=c1+c2)	0.0	0.0	0.0	0.0	0.0	0.0
c1) Fondo para Entidades Federativas y Municipios Productores de Hidrocarburos			0.0			0.0
c2) Fondo Minero			0.0			0.0
D. Transferencias, Subsidios y Subvenciones, y Pensiones y Jubilaciones			0.0			0.0
E. Otras Transferencias Federales Etiquetadas			0.0			0.0
II. Total de Transferencias Federales Etiquetadas (II = A + B + C + D + E)	0.0	0.0	0.0	0.0	0.0	0.0
III. Ingresos Derivados de Financiamientos (III = A)	0.0	1,311.6	1,311.6	504.5	504.5	504.5
A. Ingresos Derivados de Financiamientos		1,311.6	1,311.6	504.5	504.5	504.5
IV. Total de Ingresos (IV = I + II + III)	78,243.1	350.1	78,593.2	77,060.6	77,060.6	-1,182.5
Datos Informativos						
1. Ingresos Derivados de Financiamientos con Fuente de Pago de Ingresos de Libre Disposición			0.0			0.0
2. Ingresos Derivados de Financiamientos con Fuente de Pago de Transferencias Federales Etiquetadas			0.0			0.0
3. Ingresos Derivados de Financiamientos (3 = 1 + 2)	0.0	0.0	0.0	0.0	0.0	0.0



IMEJ

Instituto Mexiquense de la Juventud
Estado Analítico del Ejercicio del Presupuesto de Egresos Detallado
Clasificación por Objeto del Gasto (Capítulo y Concepto)
Del 1 de Enero al 31 de Diciembre de 2023
(Miles de Pesos)

Concepto	Egresos					Subejercicio
	Aprobado	Ampliaciones/ (Reducciones)	Modificado	Devengado	Pagado	
I. Gasto No Etiquetado (I=A+B+C+D+E+F+G+H+I)	78,243.1	350.1	78,593.2	69,926.4	69,813.6	8,666.8
A. Servicios Personales (A=a1+a2+a3+a4+a5+a6+a7)	25,758.3	0.0	25,758.3	18,413.2	18,333.9	7,345.1
a1) Remuneraciones al Personal de Carácter Permanente	10,351.8	-1,065.3	9,286.5	7,474.6	7,471.9	1,811.9
a2) Remuneraciones al Personal de Carácter Transitorio	3,566.5	-603.6	2,962.9	1,353.8	1,353.9	1,609.1
a3) Remuneraciones Adicionales y Especiales	5,909.9	1,467.7	7,377.6	5,975.0	5,924.1	1,402.6
a4) Seguridad Social	2,893.0	265.1	3,158.1	2,613.4	2,600.6	544.7
a5) Otras Prestaciones Sociales y Económicas	2,766.7	-11.6	2,755.1	801.1	801.1	1,954.0
a6) Previsiones			0.0			0.0
a7) Pago de Estímulos a Servidores Públicos	270.4	-52.3	218.1	195.3	182.3	22.8
B. Materiales y Suministros (B=b1+b2+b3+b4+b5+b6+b7+b8+b9)	2,708.6	-209.2	2,499.4	2,458.2	2,467.1	41.2
b1) Materiales de Administración, Emisión de Documentos y Artículos Oficiales	1,080.0	-31.6	1,048.4	1,046.7	1,055.7	1.7
b2) Alimentos y Utensilios	264.0	-15.7	248.3	248.3	248.2	0.0
b3) Materias Primas y Materiales de Producción y Comercialización	0.0	0.0	0.0	0.0	0.0	0.0
b4) Materiales y Artículos de Construcción y de Reparación	104.6	-10.6	94.0	94.0	94.0	0.0
b5) Productos Químicos, Farmacéuticos y de Laboratorio	0.0	0.0	0.0	0.0	0.0	0.0
b6) Combustibles, Lubricantes y Aditivos	347.9	-29.6	318.3	281.7	281.7	36.6
b7) Vestuario, Blancos, Prendas de Protección y Artículos Deportivos	530.0	-45.3	484.7	484.6	484.6	0.1
b8) Materiales y Suministros Para Seguridad	0.0	0.0	0.0	0.0	0.0	0.0
b9) Herramientas, Refacciones y Accesorios Menores	382.1	-76.4	305.7	302.9	302.9	2.8
C. Servicios Generales (C=c1+c2+c3+c4+c5+c6+c7+c8+c9)	7,682.4	-704.9	6,977.5	6,706.6	6,664.2	270.9
c1) Servicios Básicos	508.8	-46.9	461.9	420.3	420.3	41.6
c2) Servicios de Arrendamiento	853.7	-33.4	820.3	820.4	820.4	-0.1
c3) Servicios Profesionales, Científicos, Técnicos y Otros Servicios	2,894.1	-528.0	2,366.1	2,245.8	2,203.4	120.3
c4) Servicios Financieros, Bancarios y Comerciales	90.1	-13.2	76.9	19.7	19.7	57.2
c5) Servicios de Instalación, Reparación, Mantenimiento y Conservación	431.4	520.6	952.0	952.0	952.0	0.0
c6) Servicios de Comunicación Social y Publicidad	183.0	-48.8	134.2	131.4	131.4	2.8
c7) Servicios de Traslado y Viáticos	103.4	-33.0	70.4	70.4	70.4	0.0
c8) Servicios Oficiales	1,556.7	-485.4	1,071.3	1,071.3	1,071.3	0.0
c9) Otros Servicios Generales	1,061.2	-36.8	1,024.4	975.3	975.3	49.1
D. Transferencias, Asignaciones, Subsidios y Otras Ayudas (D=d1+d2+d3+d4+d5+d6+d7+d8+d9)	41,333.8	-9.4	41,324.4	41,079.4	41,079.4	245.0
d1) Transferencias Internas y Asignaciones al Sector Público			0.0			0.0
d2) Transferencias al Resto del Sector Público			0.0			0.0
d3) Subsidios y Subvenciones			0.0			0.0
d4) Ayudas Sociales	41,333.8	-9.4	41,324.4	41,079.4	41,079.4	245.0
d5) Pensiones y Jubilaciones			0.0			0.0
d6) Transferencias a Fideicomisos, Mandatos y Otros Análogos			0.0			0.0
d7) Transferencias a la Seguridad Social			0.0			0.0
d8) Donativos			0.0			0.0
d9) Transferencias al Exterior			0.0			0.0
E. Bienes Muebles, Inmuebles e Intangibles (E=e1+e2+e3+e4+e5+e6+e7+e8+e9)	760.0	-38.0	722.0	0.0	0.0	722.0
e1) Mobiliario y Equipo de Administración			0.0			0.0
e2) Mobiliario y Equipo Educativo y Recreativo			0.0			0.0
e3) Equipo e Instrumental Médico y de Laboratorio			0.0			0.0
e4) Vehículos y Equipo de Transporte	760.0	-38.0	722.0	0.0	0.0	722.0
e5) Equipo de Defensa y Seguridad			0.0			0.0
e6) Maquinaria, Otros Equipos y Herramientas			0.0			0.0
e7) Activos Biológicos			0.0			0.0
e8) Bienes Inmuebles			0.0			0.0
e9) Activos Intangibles			0.0			0.0
F. Inversión Pública (F=f1+f2+f3)	0.0	0.0	0.0	0.0	0.0	0.0
f1) Obra Pública en Bienes de Dominio Público			0.0			0.0
f2) Obra Pública en Bienes Propios			0.0			0.0
f3) Proyectos Productivos y Acciones de Fomento			0.0			0.0
G. Inversiones Financieras y Otras Provisiones (G=g1+g2+g3+g4+g5+g6+g7)	0.0	0.0	0.0	0.0	0.0	0.0
g1) Inversiones Para el Fomento de Actividades Productivas			0.0			0.0
g2) Acciones y Participaciones de Capital			0.0			0.0
g3) Compra de Títulos y Valores			0.0			0.0
g4) Concesión de Préstamos			0.0			0.0
g5) Inversiones en Fideicomisos, Mandatos y Otros Análogos			0.0			0.0
Fideicomiso de Desastres Naturales (Informativo)			0.0			0.0
g6) Otras Inversiones Financieras			0.0			0.0
g7) Provisiones para Contingencias y Otras Erogaciones Especiales			0.0			0.0
H. Participaciones y Aportaciones (H=h1+h2+h3)	0.0	0.0	0.0	0.0	0.0	0.0
h1) Participaciones			0.0			0.0
h2) Aportaciones			0.0			0.0
h3) Convenios			0.0			0.0
I. Deuda Pública (I=i1+i2+i3+i4+i5+i6+i7)	0.0	1,311.6	1,311.6	1,269.0	1,269.0	42.6
i1) Amortización de la Deuda Pública			0.0			0.0
i2) Intereses de la Deuda Pública			0.0			0.0
i3) Comisiones de la Deuda Pública			0.0			0.0
i4) Gastos de la Deuda Pública			0.0			0.0
i5) Costo por Coberturas			0.0			0.0
i6) Apoyos Financieros			0.0			0.0
I7) Adeudos de Ejercicios Fiscales Anteriores (ADEFAS)		1,311.6	1,311.6	1,269.0	1,269.0	42.6



IMEJ

Concepto	Egresos					Subejercicio
	Aprobado	Ampliaciones/ (Reducciones)	Modificado	Devengado	Pagado	
II. Gasto Etiquetado (II=A+B+C+D+E+F+G+H+I)	0.0	0.0	0.0	0.0	0.0	0.0
A. Servicios Personales (A=a1+a2+a3+a4+a5+a6+a7)	0.0	0.0	0.0	0.0	0.0	0.0
a1) Remuneraciones al Personal de Carácter Permanente				0.0		0.0
a2) Remuneraciones al Personal de Carácter Transitorio				0.0		0.0
a3) Remuneraciones Adicionales y Especiales				0.0		0.0
a4) Seguridad Social				0.0		0.0
a5) Otras Prestaciones Sociales y Económicas				0.0		0.0
a6) Previsiones				0.0		0.0
a7) Pago de Estímulos a Servidores Públicos				0.0		0.0
B. Materiales y Suministros (B=b1+b2+b3+b4+b5+b6+b7+b8+b9)	0.0	0.0	0.0	0.0	0.0	0.0
b1) Materiales de Administración, Emisión de Documentos y Artículos Oficiales				0.0		0.0
b2) Alimentos y Utensilios				0.0		0.0
b3) Materias Primas y Materiales de Producción y Comercialización				0.0		0.0
b4) Materiales y Artículos de Construcción y de Reparación				0.0		0.0
b5) Productos Químicos, Farmacéuticos y de Laboratorio				0.0		0.0
b6) Combustibles, Lubricantes y Aditivos				0.0		0.0
b7) Vestuario, Blancos, Prendas de Protección y Artículos Deportivos				0.0		0.0
b8) Materiales y Suministros Para Seguridad				0.0		0.0
b9) Herramientas, Refacciones y Accesorios Menores				0.0		0.0
C. Servicios Generales (C=c1+c2+c3+c4+c5+c6+c7+c8+c9)	0.0	0.0	0.0	0.0	0.0	0.0
c1) Servicios Básicos				0.0		0.0
c2) Servicios de Arrendamiento				0.0		0.0
c3) Servicios Profesionales, Científicos, Técnicos y Otros Servicios				0.0		0.0
c4) Servicios Financieros, Bancarios y Comerciales				0.0		0.0
c5) Servicios de Instalación, Reparación, Mantenimiento y Conservación				0.0		0.0
c6) Servicios de Comunicación Social y Publicidad				0.0		0.0
c7) Servicios de Traslado y Viáticos				0.0		0.0
c8) Servicios Oficiales				0.0		0.0
c9) Otros Servicios Generales				0.0		0.0
D. Transferencias, Asignaciones, Subsidios y Otras Ayudas (D=d1+d2+d3+d4+d5+d6+d7+d8+d9)	0.0	0.0	0.0	0.0	0.0	0.0
d1) Transferencias Internas y Asignaciones al Sector Público				0.0		0.0
d2) Transferencias al Resto del Sector Público				0.0		0.0
d3) Subsidios y Subvenciones				0.0		0.0
d4) Ayudas Sociales				0.0		0.0
d5) Pensiones y Jubilaciones				0.0		0.0
d6) Transferencias a Fideicomisos, Mandatos y Otros Análogos				0.0		0.0
d7) Transferencias a la Seguridad Social				0.0		0.0
d8) Donativos				0.0		0.0
d9) Transferencias al Exterior				0.0		0.0
E. Bienes Muebles, Inmuebles e Intangibles (E=e1+e2+e3+e4+e5+e6+e7+e8+e9)	0.0	0.0	0.0	0.0	0.0	0.0
e1) Mobiliario y Equipo de Administración				0.0		0.0
e2) Mobiliario y Equipo Educativo y Recreativo				0.0		0.0
e3) Equipo e Instrumental Médico y de Laboratorio				0.0		0.0
e4) Vehículos y Equipo de Transporte				0.0		0.0
e5) Equipo de Defensa y Seguridad				0.0		0.0
e6) Maquinaria, Otros Equipos y Herramientas				0.0		0.0
e7) Activos Biológicos				0.0		0.0
e8) Bienes Inmuebles				0.0		0.0
e9) Activos Intangibles				0.0		0.0
F. Inversión Pública (F=f1+f2+f3)	0.0	0.0	0.0	0.0	0.0	0.0
f1) Obra Pública en Bienes de Dominio Público				0.0		0.0
f2) Obra Pública en Bienes Propios				0.0		0.0
f3) Proyectos Productivos y Acciones de Fomento				0.0		0.0
G. Inversiones Financieras y Otras Provisiones (G=g1+g2+g3+g4+g5+g6+g7)	0.0	0.0	0.0	0.0	0.0	0.0
g1) Inversiones Para el Fomento de Actividades Productivas				0.0		0.0
g2) Acciones y Participaciones de Capital				0.0		0.0
g3) Compra de Títulos y Valores				0.0		0.0
g4) Concesión de Préstamos				0.0		0.0
g5) Inversiones en Fideicomisos, Mandatos y Otros Análogos				0.0		0.0
Fideicomiso de Desastres Naturales (Informativo)				0.0		0.0
g6) Otras Inversiones Financieras				0.0		0.0
g7) Provisiones para Contingencias y Otras Erogaciones Especiales				0.0		0.0
H. Participaciones y Aportaciones (H=h1+h2+h3)	0.0	0.0	0.0	0.0	0.0	0.0
h1) Participaciones				0.0		0.0
h2) Aportaciones				0.0		0.0
h3) Convenios				0.0		0.0
I. Deuda Pública (I=i1+i2+i3+i4+i5+i6+i7)	0.0	0.0	0.0	0.0	0.0	0.0
i1) Amortización de la Deuda Pública				0.0		0.0
i2) Intereses de la Deuda Pública				0.0		0.0
i3) Comisiones de la Deuda Pública				0.0		0.0
i4) Gastos de la Deuda Pública				0.0		0.0
i5) Costo por Coberturas				0.0		0.0
i6) Apoyos Financieros				0.0		0.0
i7) Adeudos de Ejercicios Fiscales Anteriores (ADEFAS)				0.0		0.0
III. Total de Egresos (III = I + II)	78,243.1	350.1	78,593.2	69,926.4	69,813.6	8,666.8



IMEJ

Instituto Mexiquense de la Juventud Estado Analítico del Ejercicio del Presupuesto de Egresos Detallado Clasificación Administrativa Del 1 de Enero al 31 de Diciembre de 2023 (Miles de Pesos)						
Concepto (c)	Egresos					Subejercicio
	Aprobado	Ampliaciones/ (Reducciones)	Modificado	Devengado	Pagado	
I. Gasto No Etiquetado (I=A+B+C+D+E+F+G+H)	78,243.1	350.1	78,593.2	69,926.4	69,813.6	8,666.8
229C02 Instituto Mexiquense de la Juventud	78,243.1	350.1	78,593.2	69,926.4	69,813.6	8,666.8
II. Gasto Etiquetado(II=A+B+C+D+E+F+G+H)	0.0	0.0	0.0	0.0	0.0	0.0
III. Total de Egresos (III = I + II)	78,243.1	350.1	78,593.2	69,926.4	69,813.6	8,666.8



IMEJ

Instituto Mexiquense de la Juventud Estado Analítico del Ejercicio del Presupuesto de Egresos Detallado Clasificación Funcional (Finalidad y Función) Del 1 de Enero al 31 de Diciembre de 2023 (Miles de Pesos)						
Concepto (c)	Egresos					Subejercicio (e)
	Aprobado (d)	Ampliaciones/ (Reducciones)	Modificado	Devengado	Pagado	
I. Gasto No Etiquetado (I=A+B+C+D)	78,243.1	350.1	78,593.2	69,926.4	69,813.6	8,666.8
A. Gobierno (A=a1+a2+a3+a4+a5+a6+a7+a8)	772.8	-5.0	767.8	434.7	434.7	333.1
a1) Legislación			0.0			0.0
a2) Justicia			0.0			0.0
a3) Coordinación de la Política de Gobierno	772.8	-5.0	767.8	434.7	434.7	333.1
a4) Relaciones Exteriores			0.0			0.0
a5) Asuntos Financieros y Hacendarios			0.0			0.0
a6) Seguridad Nacional			0.0			0.0
a7) Asuntos de Orden Público y de Seguridad Interior			0.0			0.0
a8) Otros Servicios Generales			0.0			0.0
B. Desarrollo Social (B=b1+b2+b3+b4+b5+b6+b7)	77,470.3	-956.5	76,513.8	68,222.7	68,109.9	8,291.1
b1) Protección Ambiental			0.0			0.0
b2) Vivienda y Servicios a la Comunidad			0.0			0.0
b3) Salud			0.0			0.0
b4) Recreación, Cultura y Otras Manifestaciones Sociales			0.0			0.0
b5) Educación			0.0			0.0
b6) Protección Social	77,470.3	-956.5	76,513.8	-1,156.2	68,109.9	77,670.0
b7) Otros Asuntos Sociales			0.0			0.0
C. Desarrollo Económico (C=c1+c2+c3+c4+c5+c6+c7+c8+c9)	0.0	0.0	0.0	0.0	0.0	0.0
c1) Asuntos Económicos, Comerciales y Laborales en General			0.0			0.0
c2) Agropecuaria, Silvicultura, Pesca y Caza			0.0			0.0
c3) Combustibles y Energía			0.0			0.0
c4) Minería, Manufacturas y Construcción			0.0			0.0
c5) Transporte			0.0			0.0
c6) Comunicaciones			0.0			0.0
c7) Turismo			0.0			0.0
c8) Ciencia, Tecnología e Innovación			0.0			0.0
c9) Otras Industrias y Otros Asuntos Económicos			0.0			0.0
D. Otras No Clasificadas en Funciones Anteriores (D=d1+d2+d3+d4)	0.0	1,311.6	1,311.6	1,269.0	1,269.0	42.6
d1) Transacciones de la Deuda Pública / Costo Financiero de la Deuda			0.0			0.0
d2) Transferencias, Participaciones y Aportaciones Entre Diferentes Niveles y Órdenes de Gobierno			0.0			0.0
d3) Saneamiento del Sistema Financiero			0.0			0.0
d4) Adeudos de Ejercicios Fiscales Anteriores		1,311.6	1,311.6	1,269.0	1,269.0	42.6
II. Gasto Etiquetado (II=A+B+C+D)	0.0	0.0	0.0	0.0	0.0	0.0
A. Gobierno (A=a1+a2+a3+a4+a5+a6+a7+a8)	0.0	0.0	0.0	0.0	0.0	0.0
a1) Legislación			0.0			0.0
a2) Justicia			0.0			0.0
a3) Coordinación de la Política de Gobierno			0.0			0.0
a4) Relaciones Exteriores			0.0			0.0
a5) Asuntos Financieros y Hacendarios			0.0			0.0
a6) Seguridad Nacional			0.0			0.0
a7) Asuntos de Orden Público y de Seguridad Interior			0.0			0.0
a8) Otros Servicios Generales			0.0			0.0
B. Desarrollo Social (B=b1+b2+b3+b4+b5+b6+b7)	0.0	0.0	0.0	0.0	0.0	0.0
b1) Protección Ambiental			0.0			0.0
b2) Vivienda y Servicios a la Comunidad			0.0			0.0
b3) Salud			0.0			0.0
b4) Recreación, Cultura y Otras Manifestaciones Sociales			0.0			0.0
b5) Educación			0.0			0.0
b6) Protección Social			0.0			0.0
b7) Otros Asuntos Sociales			0.0			0.0
C. Desarrollo Económico (C=c1+c2+c3+c4+c5+c6+c7+c8+c9)	0.0	0.0	0.0	0.0	0.0	0.0
c1) Asuntos Económicos, Comerciales y Laborales en General			0.0			0.0
c2) Agropecuaria, Silvicultura, Pesca y Caza			0.0			0.0
c3) Combustibles y Energía			0.0			0.0
c4) Minería, Manufacturas y Construcción			0.0			0.0
c5) Transporte			0.0			0.0
c6) Comunicaciones			0.0			0.0
c7) Turismo			0.0			0.0
c8) Ciencia, Tecnología e Innovación			0.0			0.0
c9) Otras Industrias y Otros Asuntos Económicos			0.0			0.0
D. Otras No Clasificadas en Funciones Anteriores (D=d1+d2+d3+d4)	0.0	0.0	0.0	0.0	0.0	0.0
d1) Transacciones de la Deuda Pública / Costo Financiero de la Deuda			0.0			0.0
d2) Transferencias, Participaciones y Aportaciones Entre Diferentes Niveles y Órdenes de Gobierno			0.0			0.0
d3) Saneamiento del Sistema Financiero			0.0			0.0
d4) Adeudos de Ejercicios Fiscales Anteriores			0.0			0.0
III. Total de Egresos (III = I + II)	78,243.1	350.1	78,593.2	69,926.4	69,813.6	8,666.8



IMEJ

Instituto Mexiquense de la Juventud Estado Análítico del Ejercicio del Presupuesto de Egresos Detallado Clasificación de Servicios Personales por Categoría Del 1 de Enero al 31 de Diciembre de 2023 (Miles de Pesos)						
Concepto (c)	Egresos					Subejercicio
	Aprobado	Ampliaciones/ (Reducciones)	Modificado	Devengado	Pagado	
I. Gasto No Etiquetado (I=A+B+C+D+E+F)	25,758.3	0.0	25,758.3	18,413.2	18,333.9	7,345.1
A. Personal Administrativo y de Servicio Público	25,758.3		25,758.3	18,413.2	18,333.9	7,345.1
B. Magisterio			0.0			0.0
C. Servicios de Salud (C=c1+c2)	0.0	0.0	0.0	0.0	0.0	0.0
c1) Personal Administrativo			0.0			0.0
c2) Personal Médico, Paramédico y afín			0.0			0.0
D. Seguridad Pública			0.0			0.0
E. Gastos asociados a la implementación de nuevas leyes federales o reformas a las mismas (E = e1 + e2)	0.0	0.0	0.0	0.0	0.0	0.0
e1) Nombre del Programa o Ley 1			0.0			0.0
e2) Nombre del Programa o Ley 2			0.0			0.0
F. Sentencias laborales definitivas			0.0			0.0
II. Gasto Etiquetado (II=A+B+C+D+E+F)	0.0	0.0	0.0	0.0	0.0	0.0
A. Personal Administrativo y de Servicio Público			0.0			0.0
B. Magisterio			0.0			0.0
C. Servicios de Salud (C=c1+c2)	0.0	0.0	0.0	0.0	0.0	0.0
c1) Personal Administrativo			0.0			0.0
c2) Personal Médico, Paramédico y afín			0.0			0.0
D. Seguridad Pública			0.0			0.0
E. Gastos asociados a la implementación de nuevas leyes federales o reformas a las mismas (E = e1 + e2)	0.0	0.0	0.0	0.0	0.0	0.0
e1) Nombre del Programa o Ley 1			0.0			0.0
e2) Nombre del Programa o Ley 2			0.0			0.0
F. Sentencias laborales definitivas			0.0			0.0
III. Total del Gasto en Servicios Personales (III = I + II)	25,758.3	0.0	25,758.3	18,413.2	18,333.9	7,345.1



INSTITUTO MEXIQUENSE DE LA INFRAESTRUCTURA FÍSICA EDUCATIVA IMIFE



¡El poder de servir!

IMIFE



CONTENIDO		PÁGINA
I.	INFORMACIÓN CONTABLE	
	ESTADO DE SITUACIÓN FINANCIERA	5
	ESTADO DE ACTIVIDADES	6
	ESTADO DE VARIACIÓN EN LA HACIENDA PÚBLICA	7
	ESTADO DE CAMBIOS EN LA SITUACIÓN FINANCIERA	8
	ESTADO DE FLUJOS DE EFECTIVO	9
	ESTADO ANALÍTICO DEL ACTIVO	10
	ESTADO ANALÍTICO DE LA DEUDA Y OTROS PASIVOS	11
	INFORME SOBRE PASIVOS CONTINGENTES	12
	NOTAS A LOS ESTADOS FINANCIEROS	13
II.	INFORMACIÓN PRESUPUESTARIA	39
III.	INFORMACIÓN PROGRAMÁTICA	55
IV.	ANEXOS ESTABLECIDOS EN DIFERENTES ORDENAMIENTOS	63
V.	FORMATOS PARA EL CUMPLIMIENTO DE LA LEY DE DISCIPLINA FINANCIERA DE LAS ENTIDADES FEDERATIVAS Y LOS MUNICIPIOS	69



¡El poder de servir!

IMIFE



IMIFE

Instituto Mexiquense de la Infraestructura Física Educativa
Estado de Situación Financiera
Al 31 de Diciembre de 2023 y 2022
(Miles de Pesos)

Concepto	Año		Concepto	Año	
	2023	2022		2023	2022
ACTIVO			PASIVO		
Activo Circulante			Pasivo Circulante		
Efectivo y Equivalentes	239,646.3	248,024.7	Cuentas por Pagar a Corto Plazo	157,028.7	75,741.5
Derechos a Recibir Efectivo o Equivalentes	52,239.0	16,436.9	Documentos por Pagar a Corto Plazo		
Derechos a Recibir Bienes o Servicios	124,160.6	114,931.2	Porción a Corto Plazo de la Deuda Pública a Largo Plazo		
Inventarios	1,379.4	1,903.8	Títulos y Valores a Corto Plazo		
Almacenes	11,424.4	50,136.8	Pasivos Diferidos a Corto Plazo		
Estimación por Pérdida o Deterioro de Activos Circulantes			Fondos y Bienes de Terceros en Garantía y/o Administración a Corto Plazo	1,330,437.0	1,436,807.1
Otros Activos Circulantes	1,307,886.8	1,391,523.7	Provisiones a Corto Plazo		
			Otros Pasivos a Corto Plazo		
Total de Activos Circulantes	1,736,736.5	1,822,957.1	Total de Pasivos Circulantes	1,487,465.7	1,512,548.6
Activo No Circulante			Pasivo No Circulante		
Inversiones Financieras a Largo Plazo			Cuentas por Pagar a Largo Plazo		
Derechos a Recibir Efectivo o Equivalentes a Largo Plazo			Documentos por Pagar a Largo Plazo		
Bienes Inmuebles, Infraestructura y Construcciones en Proceso	5,214,291.9	4,981,675.1	Deuda Pública a Largo Plazo		
Bienes Muebles	33,970.0	34,607.0	Pasivos Diferidos a Largo Plazo		
Activos Intangibles			Fondos y Bienes de Terceros en Garantía y/o en Administración a Largo Plazo		
Depreciación, Deterioro y Amortización Acumulada de Bienes	-33,567.3	-32,391.5	Provisiones a Largo Plazo		
Activos Diferidos					
Estimación por Pérdida o Deterioro de Activos no Circulantes			Total de Pasivos No Circulantes	.0	.0
Otros Activos no Circulantes					
			Total del Pasivo	1,487,465.7	1,512,548.6
Total de Activos No Circulantes	5,214,694.6	4,983,890.6	HACIENDA PÚBLICA/ PATRIMONIO		
Total del Activo	6,951,431.1	6,806,847.7	Hacienda Pública/Patrimonio Contribuido	-10,611,592.1	-9,787,510.4
			Aportaciones	-10,611,592.1	-9,787,510.4
			Donaciones de Capital		
			Actualización de la Hacienda Pública / Patrimonio		
			Hacienda Pública/Patrimonio Generado	16,075,557.5	15,081,809.5
			Resultados del Ejercicio (Ahorro / Desahorro)	1,004,231.1	804,371.3
			Resultados de Ejercicios Anteriores	15,071,326.4	14,277,438.2
			Revalúos		
			Reservas		
			Rectificaciones de Resultados de Ejercicios Anteriores		
			Exceso o Insuficiencia en la Actualización de la Hacienda Pública/Patrimonio	.0	.0
			Resultado por Posición Monetaria		
			Resultado por Tenencia de Activos no Monetarios		
			Total Hacienda Pública/ Patrimonio	5,463,965.4	5,294,299.1
			Total del Pasivo y Hacienda Pública / Patrimonio	6,951,431.1	6,806,847.7



IMIFE

Instituto Mexiquense de la Infraestructura Física Educativa
Estado de Actividades
Del 1 de Enero al 31 de Diciembre de 2023 y 2022
(Miles de Pesos)

Concepto	2023	2022
INGRESOS Y OTROS BENEFICIOS		
Ingresos de Gestión	3,826.0	3,441.0
Impuestos		
Cuotas y Aportaciones de Seguridad Social		
Contribuciones de Mejoras		
Derechos		
Productos	3,826.0	3,441.0
Aprovechamientos		
Ingresos por Venta de Bienes y Prestación de Servicios		
Participaciones, Aportaciones, Convenios Incentivos Derivados de la Colaboración Fiscal, Fondos Distintos de Aportaciones, Transferencias, Asignaciones, Subsidios y Subvenciones, y Pensiones y Jubilaciones	1,193,934.9	973,267.7
Participaciones, Aportaciones, Convenios, Incentivos Derivados de la Colaboración Fiscal y Fondos Distintos de Aportaciones		
Transferencias, Asignaciones, Subsidios y Subvenciones, y Pensiones y Jubilaciones	1,193,934.9	973,267.7
Otros Ingresos y Beneficios	698.2	1,484.2
Ingresos Financieros		
Incremento por Variación de Inventarios		
Disminución del Exceso de Estimaciones por Pérdida o Deterioro u Obsolescencia		
Disminución del Exceso de Provisiones		
Otros Ingresos y Beneficios Varios	698.2	1,484.2
Total de Ingresos y Otros Beneficios	1,198,459.1	978,192.9
GASTOS Y OTRAS PÉRDIDAS		
Gastos de Funcionamiento	185,170.8	169,794.5
Servicios Personales	147,767.4	137,053.0
Materiales y Suministros	4,350.5	4,340.7
Servicios Generales	33,052.9	28,400.8
Transferencias, Asignaciones, Subsidios y Otras Ayudas	.0	.0
Transferencias Internas y Asignaciones al Sector Público		
Transferencias al Resto del Sector Público		
Subsidios y Subvenciones		
Ayudas Sociales		
Pensionamientos y Jubilaciones		
Transferencias a Fideicomisos, Mandatos y Contratos Análogos		
Transferencias a la Seguridad Social		
Donativos		
Transferencias al Exterior		
Participaciones y Aportaciones	.0	.0
Participaciones		
Aportaciones		
Convenios		
Intereses, Comisiones y Otros Gastos de la Deuda Pública	.0	.0
Intereses de la Deuda Pública		
Comisiones de la Deuda Pública		
Gastos de la Deuda Pública		
Costo por Coberturas		
Apoyos Financieros		
Otros Gastos y Pérdidas Extraordinarias	1,836.1	2,398.2
Estimaciones, Depreciaciones, Deterioros, Obsolescencia y Amortizaciones	1,812.8	1,403.9
Provisiones		
Disminución de Inventarios		
Otros Gastos	23.3	994.3
Inversión Pública	7,221.1	1,628.9
Inversión Pública no Capitalizable	7,221.1	1,628.9
Total de Gastos y Otras Pérdidas	194,228.0	173,821.6
Resultados del Ejercicio (Ahorro/Desahorro)	1,004,231.1	804,371.3



IMIFE

Instituto Mexiquense de la Infraestructura Física Educativa Estado de Variación en la Hacienda Pública Del 1 de Enero al 31 de Diciembre 2023 y 2022 (Miles de Pesos)					
Concepto	Hacienda Pública / Patrimonio Contribuido	Hacienda Pública / Patrimonio Generado de Ejercicios Anteriores	Hacienda Pública / Patrimonio Generado del Ejercicio	Exceso o Insuficiencia en la Actualización de la Hacienda Pública / Patrimonio	Total
Hacienda Pública / Patrimonio Contribuido Neto de 2022	-9,787,510.4				-9,787,510.4
Aportaciones	-9,787,510.4				-9,787,510.4
Donaciones de Capital					0.0
Actualización de la Hacienda Pública/Patrimonio					0.0
Hacienda Pública / Patrimonio Generado Neto de 2022		14,277,438.2	804,371.3	0.0	15,081,809.5
Resultados del Ejercicio (Ahorro/Desahorro)			804,371.3		804,371.3
Resultados de Ejercicios Anteriores		14,277,438.2			14,277,438.2
Revalúos					0.0
Reservas					0.0
Rectificaciones de Resultados de Ejercicios Anteriores					0.0
Exceso o Insuficiencia en la Actualización de la Hacienda Pública / Patrimonio Neto de 2022				0.0	0.0
Resultado por Posición Monetaria					0.0
Resultado por Tenencia de Activos no Monetarios					0.0
Hacienda Pública / Patrimonio Neto Final de 2022	-9,787,510.4	14,277,438.2	804,371.3	0.0	5,294,299.1
Cambios en la Hacienda Pública / Patrimonio Contribuido Neto de 2023	-824,081.7				-824,081.7
Aportaciones	-824,081.7				-824,081.7
Donaciones de Capital					0.0
Actualización de la Hacienda Pública/Patrimonio					0.0
Variaciones de la Hacienda Pública / Patrimonio Generado Neto de 2023		793,888.2	199,859.8		993,748.0
Resultados del Ejercicio (Ahorro/Desahorro)			1,004,231.1		1,004,231.1
Resultados de Ejercicios Anteriores		793,888.2	-804,371.3		-10,483.1
Revalúos					0.0
Reservas					0.0
Rectificaciones de Resultados de Ejercicios Anteriores					0.0
Cambios en el Exceso o Insuficiencia en la Actualización de la Hacienda Pública / Patrimonio Neto de 2023				0.0	0.0
Resultado por Posición Monetaria					0.0
Resultado por Tenencia de Activos no Monetarios					0.0
Hacienda Pública / Patrimonio Neto Final de 2023	-10,611,592.1	15,071,326.4	1,004,231.1	0.0	5,463,965.4



IMIFE

Instituto Mexiquense de la Infraestructura Física Educativa
Estado de Cambios en la Situación Financiera
Del 1 de Enero al 31 de Diciembre de 2023
(Miles de pesos)

Concepto	Origen	Aplicación
ACTIVO	133,064.9	277,648.3
Activo Circulante	131,252.1	45,031.5
Efectivo y Equivalentes	8,378.4	.0
Derechos a Recibir Efectivo o Equivalentes	.0	35,802.1
Derechos a Recibir Bienes o Servicios	.0	9,229.4
Inventarios	524.4	.0
Almacenes	38,712.4	.0
Estimación por Pérdida o Deterioro de Activos Circulantes		
Otros Activos Circulantes	83,636.9	.0
Activo No circulante	1,812.8	232,616.8
Inversiones Financieras a Largo Plazo		
Derechos a Recibir Efectivo o Equivalentes a Largo Plazo		
Bienes Inmuebles, Infraestructura y Construcciones en Proceso	.0	232,616.8
Bienes Muebles	637.0	.0
Activos Intangibles		
Depreciación, Deterioro y Amortización Acumulada de Bienes	1,175.8	.0
Activos Diferidos		
Estimación por Pérdida o Deterioro de Activos no Circulantes		
Otros Activos no Circulantes		
PASIVO	81,287.2	106,370.1
Pasivo Circulante	81,287.2	106,370.1
Cuentas por Pagar a Corto Plazo	81,287.2	.0
Documentos por Pagar a Corto Plazo		
Porción a Corto Plazo de la Deuda Pública a Largo Plazo		
Títulos y Valores a Corto Plazo		
Pasivos Diferidos a Corto Plazo		
Fondos y Bienes de Terceros en Garantía y/o Administración a Corto Plazo	.0	106,370.1
Provisiones a Corto Plazo		
Otros Pasivos a Corto Plazo		
Pasivo No Circulante	.0	.0
Cuentas por Pagar a Largo Plazo		
Documentos por Pagar a Largo Plazo		
Deuda Pública a Largo Plazo		
Pasivos Diferidos a Largo Plazo		
Fondos y Bienes de Terceros en Garantía y/o en Administración a Largo Plazo		
Provisiones a Largo Plazo		
HACIENDA PÚBLICA/PATRIMONIO	993,748.0	824,081.7
Hacienda Pública/Patrimonio Contribuido	.0	824,081.7
Aportaciones	.0	824,081.7
Donaciones de Capital		
Actualización de la Hacienda Pública/Patrimonio		
Hacienda Pública/Patrimonio Generado	993,748.0	.0
Resultados del Ejercicio (Ahorro/Desahorro)	199,859.8	.0
Resultados de Ejercicios Anteriores	793,888.2	.0
Revalúos		
Reservas		
Rectificaciones de Resultados de Ejercicios Anteriores		
Exceso o insuficiencia en la Actualización de la Hacienda	.0	.0
Resultado por Posición Monetaria		
Resultado por Tenencia de Activos no Monetarios		



IMIFE

Instituto Mexiquense de la Infraestructura Física Educativa
Estado de Flujos de Efectivo
Del 1 de Enero al 31 de Diciembre de 2023 y 2022
(Miles de Pesos)

Concepto	2023	2022
Flujos de Efectivo de las Actividades de Operación		
Origen	1,198,459.1	978,192.9
Impuestos		
Cuotas y Aportaciones de Seguridad Social		
Contribuciones de Mejoras		
Derechos		
Productos	3,826.0	3,441.0
Aprovechamientos		
Ingresos por Venta de Bienes y Prestación de Servicios		
Participaciones, Aportaciones, Convenios, Incentivos de la Colaboración Fiscal y Fondos Distintos de Aportaciones		
Transferencias, Asignaciones, Subsidios y Subvenciones, y Pensiones y Jubilaciones	1,193,934.9	973,267.7
Otros Orígenes de Operación	698.2	1,484.2
Aplicación	194,228.0	173,821.6
Servicios Personales	147,767.4	137,053.0
Materiales y Suministros	4,350.5	4,340.7
Servicios Generales	33,052.9	28,400.8
Transferencias Internas y Asignaciones al Sector Público		
Transferencias al Resto del Sector Público		
Subsidios y Subvenciones		
Ayudas Sociales		
Pensionamientos y Jubilaciones		
Transferencias a Fideicomisos, Mandatos y Contratos Análogos		
Transferencias a la Seguridad Social		
Donativos		
Transferencias al Exterior		
Participaciones		
Aportaciones		
Convenios		
Otras Aplicaciones de Operación	9,057.2	4,027.1
Flujos Netos de Efectivo por Actividades de Operación	1,004,231.1	804,371.3
Flujos de Efectivo de las Actividades de Inversión		
Origen	124,686.5	428,677.6
Bienes Inmuebles, Infraestructura y Construcciones en Proceso		
Bienes Muebles	1,812.8	2,210.4
Otros Orígenes de Inversión	122,873.7	426,467.2
Aplicación	277,648.3	479,081.2
Bienes Inmuebles, Infraestructura y Construcciones en Proceso	232,616.8	467,246.5
Bienes Muebles		
Otras Aplicaciones de Inversión	45,031.5	11,834.7
Flujos Netos de Efectivo por Actividades de Inversión	-152,961.8	-50,403.6
Flujo de Efectivo de las Actividades de Financiamiento		
Origen	81,287.2	.0
Endeudamiento Neto		
Interno		
Externo		
Otros Orígenes de Financiamiento	81,287.2	.0
Aplicación	940,934.9	794,303.1
Servicios de la Deuda		
Interno		
Externo		
Otras Aplicaciones de Financiamiento	940,934.9	794,303.1
Flujos Netos de Efectivo por Actividades de Financiamiento	-859,647.7	-794,303.1
Incremento/Disminución Neta en el Efectivo y Equivalentes al Efectivo	-8,378.4	-40,335.4
Efectivo y Equivalentes al Efectivo al Inicio del Ejercicio	248,024.7	288,360.1
Efectivo y Equivalentes al Efectivo al Final del Ejercicio	239,646.3	248,024.7



IMIFE

Instituto Mexiquense de la Infraestructura Física Educativa
Estado Analítico del Activo
Del 1 de Enero al 31 de Diciembre de 2023
(Miles de Pesos)

Concepto	Saldo Inicial	Cargos del Período	Abonos del Período	Saldo Final	Variación del Período
	1	2	3	4 =(1+2-3)	(4-1)
ACTIVO	6,806,847.7	44,150,882.1	44,006,298.7	6,951,431.1	144,583.4
Activo Circulante	1,822,957.1	41,002,186.9	41,088,407.5	1,736,736.5	-86,220.6
Efectivo y Equivalentes	248,024.7	26,281,697.9	26,290,076.3	239,646.3	-8,378.4
Derechos a Recibir Efectivo o Equivalentes	16,436.9	14,113,162.0	14,077,359.9	52,239.0	35,802.1
Derechos a Recibir Bienes o Servicios	114,931.2	270,120.7	260,891.3	124,160.6	9,229.4
Inventarios	1,903.8	69,137.8	69,662.2	1,379.4	-524.4
Almacenes	50,136.8	23,828.6	62,541.0	11,424.4	-38,712.4
Estimación por Pérdida o Deterioro de Activos Circulantes	.0	.0	.0	.0	.0
Otros Activos Circulantes	1,391,523.7	244,239.9	327,876.8	1,307,886.8	-83,636.9
Activo No Circulante	4,983,890.6	3,148,695.2	2,917,891.2	5,214,694.6	230,804.0
Inversiones Financieras a Largo Plazo	.0			.0	.0
Derechos a Recibir Efectivo o Equivalentes a Largo Plazo	0			.0	.0
Bienes Inmuebles, Infraestructura y Construcciones en Proceso	4,981,675.1	3,148,058.2	2,915,441.4	5,214,291.9	232,616.8
Bienes Muebles	34,607.0	.0	637.0	33,970.0	-637.0
Activos Intangibles	.0			.0	.0
Depreciación, Deterioro y Amortización Acumulada de Bienes	-32,391.5	637.0	1,812.8	-33,567.3	-1,175.8
Activos Diferidos	.0			.0	.0
Estimación por Pérdida o Deterioro de Activos no Circulantes	.0			.0	.0
Otros Activos no Circulantes	.0			.0	.0



IMIFE

Instituto Mexiquense de la Infraestructura Física Educativa
 Estado Analítico de la Deuda y Otros Pasivos
 Del 1 de Enero al 31 de Diciembre de 2023
 (Miles de Pesos)

Denominación de las Deudas	Moneda de Contratación	Institución o País Acreedor	Saldo Inicial del Período	Saldo Final del Período
DEUDA PÚBLICA				
Corto Plazo				
Deuda Interna			.0	.0
Instituciones de Crédito				
Títulos y Valores				
Arrendamientos Financieros				
Deuda Externa			.0	.0
Organismos Financieros Internacionales				
Deuda Bilateral				
Títulos y Valores				
Arrendamientos Financieros				
Subtotal a Corto Plazo			.0	.0
Largo Plazo				
Deuda Interna			.0	.0
Instituciones de Crédito				
Títulos y Valores				
Arrendamientos Financieros				
Deuda Externa			.0	.0
Organismos Financieros Internacionales				
Deuda Bilateral				
Títulos y Valores				
Arrendamientos Financieros				
Subtotal a Largo Plazo			.0	.0
Otros Pasivos			1,512,548.6	1,487,465.7
Total de Deuda y Otros Pasivos			1,512,548.6	1,487,465.7



IMIFE

INFORME SOBRE PASIVOS CONTINGENTES

En cumplimiento de lo dispuesto por los artículos 46, fracción I, inciso f y 52 de la Ley General de Contabilidad Gubernamental en relación al Informe Sobre Pasivos Contingentes, se menciona que el Instituto Mexiquense de la Infraestructura Física Educativa (IMIFE), al 31 de diciembre de 2023, si cuenta con obligaciones contingentes.

De acuerdo a lo manifestado por la Unidad de Asuntos Jurídicos e Igualdad de Género a continuación se enlistan la relación de los juicios civiles, mercantiles, administrativos o de trabajo, de los que tiene conocimiento al 31 de diciembre 2023.

	Total de Juicios	Monto de Responsabilidad
Administrativo	10	57,045.6
Juicio de Amparo	7	0.0
Juicio Laboral	13	32.6
Recurso de Revisión	2	2,499.2
Total	32	59,577.4

No obstante a la situación anteriormente expuesta, se hace la pertinente aclaración que los pasivos manifestados en la información financiera, en todos los casos corresponden a obligaciones reales derivadas de la recepción a plena satisfacción de bienes o servicios debidamente devengados, o bien, corresponden a retenciones a favor de terceros, cuyo pago se encuentra pendiente a esta fecha.



NOTAS A LOS ESTADOS FINANCIEROS

NOTAS DE DESGLOSE

1. ESTADO DE SITUACIÓN FINANCIERA

ACTIVO

Efectivo y Equivalentes

Bancos

Este renglón se encuentra representado principalmente por depósitos bancarios a corto plazo registrados a su valor nominal, los cuales se encuentran comprometidos para pago de proveedores de bienes y servicios, contratistas y empleados, al 31 de diciembre de 2023 y 2022, este rubro se integra como sigue:

BANCOS	SALDO	
	2023	2022
Banco Santander México S.A.	20,553.4	62,361.5
Cta. 523 Nómina Base	12,959.1	34,687.3
Cta. 596 Disponibilidades Anteriores	0.0	5,652.9
Cta. 673 Gasto Corriente 2020 Cap. 3000	7,000.8	20,710.2
Cta. 716 Gasto Corriente Cap. 2000	0.0	478.7
Cta. 818 Eje Fideicomiso	492.8	614.0
Cta. 579 FAM 2019 Remanentes Intereses Julio 17 - Julio 19	100.7	218.4
Banco BBVA México S.A.	859.6	1,245.6
Cta. 957 FONDEN	100.2	100.9
Cta. 745 Gasto Corriente	93.6	438.2
Cta. 360 FAM 2017 Esc. al Cien Rem Otras NB 101	100.7	106.0
Cta. 484 FAM 2017 Esc. al Cien Rem Otras F NMS 102	100.5	110.3
Cta. 506 FAM 2017 Esc. al Cien Rec. Remanentes NS 103	100.9	101.5
Cta. 549 FAM 2017 Rendimientos de Remanentes NB 104	100.3	102.1
Cta. 403 2% INIFED Indirectos 2013	100.8	103.1
Cta. 470 Indirectos Diagnósticos INIFED 2013	162.6	183.5
Banca Mifel, S.A.	124,528.6	67,771.3
Cta. 268 Gasto Corriente 2019	2,577.7	2,560.2
Cta. 237 FAM 2022 Nivel Medio Superior Ordinario	0.0	2,581.7
Cta. 245 FAM 2022 Nivel Básico Ordinario	0.0	1,339.4
Cta. 288 FAM 2022 Nivel Básico Recursos Remanentes	6,381.7	14,281.8
Cta. 296 FAM 2022 Nivel Medio Superior Recursos Remanentes	2,615.9	33,614.6
Cta. 318 FAM 2022 Nivel Superior Rendimientos Finan. Rec. Rem.	215.7	301.8
Cta. 864 FAM 2023 Nivel Medio Superior Rec. Rem. 123254	4,715.0	0.0
Cta. 872 FAM 2023 Nivel Superior Rendimientos Finan. Rec. Rem. 123255	1,292.9	0.0
Cta. 880 FAM 2023 Nivel Básico Rec. Rem. 123253	7,182.0	0.0
Cta. 486 FAM 2019 Nivel Básico Recursos Remanentes	403.8	405.5
Cta. 494 FAM 2019 Nivel Medio Superior Recursos Remanentes	599.6	601.1
Cta. 540 FAM 2019 Nivel Superior Remanentes	1,004.1	1,006.9
Cta. 559 FAM 2019 Nivel Básico Rendimientos Financieros de los Remanentes	980.1	981.8
Cta. 702 PAD 2019 Ordinario	7,133.0	18.1
Cta. 788 FAM 2019 Nivel Básico Rendimientos Financieros de Recursos Remanentes	688.4	691.1
Cta. 974 FAM 2019 Nivel Medio Superior Recursos Remanentes	1,212.2	2,599.6
Cta. 982 FAM 2019 Nivel Básico Recursos Remanentes	83.2	152.6



IMIFE

BANCOS	SALDO	
	2023	2022
Cta. 990 FAM 2019 Nivel Superior Recursos Remanentes	2,724.3	2,735.8
Cta. 477 FAM 2023 Nivel Básico Ordinario 122914	7,922.4	0.0
Cta. 558 FAM 2023 Nivel Básico Rendimientos Finan. RR SAP 122975	36.0	0.0
Cta. 566 FAM 2023 Nivel Medio Superior Rendimientos Finan RR SAP 122976	103.6	0.0
Cta. 574 FAM 2023 Nivel Superior Rendimientos Financieros RR SAP 122977	1.1	0.0
Cta. 582 FAM 2023 Nivel Medio Superior Ordinario 122979	6,679.5	0.0
Cta. 590 FAM 2023 Nivel Básico Rec. Rem. 122306	8,436.4	0.0
Cta. 604 FAM 2023 Nivel Medio Superior Rec. Rem. 122307	419.5	0.0
Cta. 612 FAM 2023 Nivel Superior Rec. Rem. 122308	250.7	0.0
Cta. 620 FAM 2023 Nivel Superior Rendimientos Financieros Rec. Rem. 122309	470.8	0.0
Cta. 671 FAM 2023 Nivel Básico Ordinario 122978	46,064.9	0.0
Cta. 752 FAM 2023 Nivel Superior Ordinario 123096	908.2	0.0
Cta. 760 FAM 2023 Nivel Superior Ordinario 123097	3,511.1	0.0
Cta. 868 FAM 2023 Nivel Superior Ordinario 123120 123121 123122	2,276.4	0.0
Cta. 876 FAM 2023 Nivel Superior Ordinario 123117 123118 123119	2,285.4	0.0
Cta. 884 FAM 2023 Nivel Superior Ordinario 123114 123115 123116	2,275.9	0.0
Cta. 214 FAM 2020 Nivel Superior Recursos Remanentes	345.3	359.5
Cta. 222 FAM 2020 Nivel Básico Recursos Remanentes	1,692.2	2,442.6
Cta. 230 FAM 2020 Nivel Medio Superior Rec. Remanentes	999.2	1,026.0
Cta. 249 FAM 2020 Nivel Básico Rendimientos Financieros de Rec. Remanentes	40.4	70.5
Cta. 464 FAM 2022 Nivel Básico Rendimientos Financieros SAP	0.0	0.2
Cta. 472 FAM 2022 Nivel Básico Rendimientos Financieros	0.0	0.5
Banco Azteca SA	71,185.4	70,929.5
Cta. 436 Gasto Corriente Cap. 3000 2021	2,247.9	2,986.9
Cta. 534 Gasto Corriente Cap. 2000 2023	159.9	0.0
Cta. 552 Gasto Corriente Cap. 2000 2022	51.8	50.5
Cta. 706 Gasto Corriente Capitulo 2000	0.0	33.5
Cta. 776 Gasto Corriente Cap. 3000 2022	1,311.7	735.2
Cta. 601 Gasto Corriente Cap. 3000 2023	25.6	0.0
Cta. 870 2% FAM Potenciado 2023	214.7	0.0
Cta. 352 Ingresos Propios 2023	1,978.5	0.0
Cta. 919 Gasto Corriente	13,903.7	13,605.5
Cta. 284 2% Supervisión de FAM Ordinario y Potenciado 2018	28,529.7	27,456.5
Cta. 938 2% Supervisión FAM	19,767.9	19,285.8
Cta. 609 FAM 2021 NS Rendimientos Financieros Rec. Rem. Mayo 19 a octubre 21	0.1	0.3
Cta. 934 FAM 2021 NMS Rendimientos Financieros Rec. Rem. Mayo 19 a octubre 21	4.3	4.5
Cta. 327 FAM2021 NB Rendimientos Financieros Rec. Rem. Mayo 19 a octubre 21	18.2	18.7
Cta. 141 2% Supervisión FAM Potenciado	2,971.4	6,752.1
Total de Bancos	217,127.0	202,307.9

Depósitos de Fondos de Terceros en Garantía y/o Administración

Corresponde a los recursos recibidos para el pago de las obligaciones por anticipos y obra ejecutada derivada de las operaciones del Programa de Mejoramiento de la Infraestructura Física Educativa (Programa Escuelas al CIEN), liberados conforme a los lineamientos del programa.

DEPÓSITO DE FONDOS	SALDO	
	2023	2022
Cta. 045 FAM Potenciado	100.0	1,286.8
Contrato No. 161 FAM Potenciado	22,419.3	44,430.0
Total Depósitos de Fondos de Terceros en Garantía y/o Administración	22,519.3	45,716.8



IMIFE

Derechos a Recibir Efectivo o Equivalentes

El saldo de este rubro al 31 de diciembre de 2023 y 2022, se integra de la siguiente manera:

CONCEPTO	SALDO	
	2023	2022
Inversiones Financieras de Corto Plazo	51,851.7	14,547.0
Deudores Diversos por Cobrar de Corto Plazo	387.3	1,889.9
Total de Derechos a Recibir Efectivo o Equivalentes	52,239.0	16,436.9

Inversiones Financieras de Corto Plazo

El saldo de este rubro al 31 de diciembre de 2023 y 2022, se integra de la siguiente manera:

INVERSIONES FINANCIERAS DE CORTO PLAZO	SALDO	
	2023	2022
Contrato No. 270 Gasto Corriente	56.0	1,399.0
Contrato No 673 Gasto corriente 2020 Capitulo 3000	14,208.4	0.0
Contrato No. 374 FONDEN	87.0	79.0
Contrato No 873 FAM 2017 ECR OF Nivel Básico 101	3,384.0	3,601.0
Contrato NO 903 FAM 2017 ECR OF Nivel Medio Superior 102	6,138.0	6,066.0
Contrato No 938 FAM 2017 ECR OF Nivel Superior 103	934.0	923.0
Contrato No 970 FAM 2017 EC Rendimientos Remanentes 104	714.0	704.0
Contrato No. 579 FAM 2017 Rem Intereses Generados Julio17 a 19	116.1	0.0
Contrato No. 806 Nomina Base	24,273.2	0.0
Contrato No 354 Inifed Indirectos 2013	1,941.0	1,775.0
Total de Inversiones Financieras de Corto Plazo	51,851.7	14,547.0

Deudores Diversos por Cobrar a Corto Plazo

El saldo de este rubro al 31 de diciembre de 2023 y 2022, se integra de la siguiente manera:

DEUDORES DIVERSOS POR COBRAR A CORTO PLAZO	SALDO	
	2023	2022
Programas de Inversión		
Otros Deudores	387.3	1,889.9
Total de Deudores Diversos por Cobrar a Corto Plazo	387.3	1,889.9

Derechos a Recibir Bienes o Servicios

El saldo de este rubro al 31 de diciembre de 2023 y 2022, se integra de la siguiente manera:

CONCEPTO	SALDO	
	2023	2022
Anticipo a Contratistas por Obras Públicas a Corto Plazo	124,160.6	114,931.2
Total de Derechos a Recibir Bienes o Servicios	124,160.6	114,931.2

Anticipo a Contratistas por Obras Públicas a Corto Plazo

Su saldo representa el anticipo a contratistas por obra pública y al cierre de los ejercicios 2023 por 124 millones 160.6 miles de pesos y 2022 por 114 millones 931.2 miles de pesos.



IMIFE

ANTICIPO A CONTRATISTAS POR OBRAS PÚBLICAS A CORTO PLAZO	SALDO	
	2023	2022
Contratistas con saldo mayor a un año	105,760.9	107,356.3
Contratistas con saldo menor o igual a un año	18,399.7	7,574.9
Total de Anticipo a Contratistas por Obras Públicas a Corto Plazo	124,160.6	114,931.2

INVENTARIOS

Bienes en Tránsito

Adquisición de mobiliario y equipo contratado pendiente de entregar por parte de los proveedores, de acuerdo a los pedidos al cierre del ejercicio.

BIENES EN TRÁNSITO	SALDO	
	2023	2022
Bienes en Tránsito	1,379.4	1,903.8
Total de Bienes en Tránsito	1,379.4	1,903.8

ALMACENES

Almacén de Materiales y Suministros de Consumo

El saldo de este rubro al 31 de diciembre de 2023 por 11 millones 424.4 miles de pesos y 2022 por 50 millones 136.8 miles de pesos, se integra principalmente por los bienes adquiridos que se encuentran bajo resguardo del organismo para ser entregados a los planteles educativos.

ALMACÉN DE MATERIALES Y SUMINISTROS DE CONSUMO	SALDO	
	2023	2022
FAM Educación Básica	1,510.0	15,072.3
FAM Nivel Medio Superior	2,853.4	25,357.3
FAM Nivel Superior	1,356.1	2,883.5
Recursos Remanentes Escuelas al Cien	245.9	461.3
Remanentes y Complemento de Mobiliario y Equipo para Obras en Proceso de Ejercicios Anteriores (2008-2015)	5,459.0	6,362.4
Total de Almacén de Materiales y Suministros de Consumo	11,424.4	50,136.8

Otros Activos Circulantes

El saldo de este rubro al 31 de diciembre de 2023 y 2022, se integra de la siguiente manera:

CONCEPTO	SALDO	
	2023	2022
Valores en Garantía	67.5	67.5
Adquisición con Fondos de Terceros	1,307,819.3	1,391,456.2
Total de Otros Activos Circulantes	1,307,886.8	1,391,523.7

Valores en Garantía

Corresponde a los depósitos que se realizan a los diferentes proveedores de bienes y servicios para garantizar el cumplimiento de contratos; el saldo es de 67.5 miles de pesos, y esta integrado de la siguiente manera:



IMIFE

VALORES EN GARANTÍA	SALDO	
	2023	2022
Arrendamiento		
Blanca Elizabeth Miranda Guerrero	7.2	7.2
María Elena Yolanda Hernández Carrillo	60.3	60.3
Total de Valores en Garantía	67.5	67.5

Adquisición con Fondos de Terceros

Corresponde a los desembolsos efectuados por el pago de las obligaciones por anticipos y obra ejecutada, derivada de las operaciones del Programa de Mejoramiento de la Infraestructura Física Educativa (Programa Escuelas al CIEN); mismos que serán comprobados al término de la obra en cumplimiento a los lineamientos del programa.

ADQUISICIÓN CON FONDOS DE TERCEROS	SALDO	
	2023	2022
Anticipo FAM Potenciado 2015	11,221.8	18,092.0
Anticipo FAM Potenciado 2016	136,190.4	165,522.5
Anticipo FAM Potenciado 2018	108,204.0	138,273.4
Anticipo FAM Potenciado 2017	196,520.4	244,170.6
Rendimientos Financieros del FAM Potenciado	77,059.8	0.0
Obra FAM Potenciado 2015	20,519.4	27,537.9
Obra FAM Potenciado 2016	211,458.0	232,149.9
Obra FAM Potenciado 2018	303,154.0	177,861.2
Obra FAM Potenciado 2017	146,093.4	351,212.1
Pasivos FAM Potenciado	97,398.1	36,636.6
Adquisición con Fondos de Terceros	1,307,819.3	1,391,456.2

ACTIVO NO CIRCULANTE

Bienes Inmuebles, Infraestructura y Construcciones en Proceso

Corresponde a los bienes del Organismo por los conceptos de: activos no circulantes y sus depreciaciones, se integra por las siguientes cuentas: bienes inmuebles e infraestructura; depreciación, deterioro y amortización acumulada de bienes; y construcciones en proceso en bienes del dominio público, los saldos son:

BIENES INMUEBLES, INFRAESTRUCTURA Y CONSTRUCCIONES EN PROCESO		
	2023	2022
Terrenos	4,670.2	4,670.2
Edificios No Habitacionales	17,607.7	17,607.7
Construcciones en Proceso	5,192,014.0	4,959,397.2
Subtotal de Bienes Inmuebles	5,214,291.9	4,981,675.1
Depreciación Acumulada de Bienes Inmuebles	4,004.9	3,652.8
Total de Bienes Inmuebles	5,210,287.0	4,978,022.3

Construcciones en Proceso en Bienes de Dominio Público

La cuenta de Construcciones en Proceso en Bienes del Dominio Público se integra de la siguiente manera:



IMIFE

CONSTRUCCIONES EN PROCESO EN BIENES DE DOMINIO PÚBLICO	SALDO	
	2023	2022
Programas de Inversión IMIFE		
Asignación de Recursos Ramo 23 Contingencias Económicas	4,712.7	4,712.7
FAM (Superior)	24,770.0	24,770.0
FAM Autorizado 2015	3,732.8	3,732.8
FAM Educación Básica	2,149,135.9	2,195,222.7
FAM Educación Media Superior	351,790.1	396,674.0
FAM Educación Superior	223,559.8	215,523.3
Fondo Concursable de Inversión en Infraestructura para Educación Media Superior	77,616.0	77,616.0
G.I.S. Obra Financiada	31,361.4	31,361.4
Gasto de Inversión Sectorial	14,306.9	14,306.9
GIS 2014 (PAD Programa de Acciones para el Desarrollo)	1,366.8	1,366.8
Intereses FAM Básico 2012, 2013 y 2014	6,368.2	6,368.2
Obras Prioritarias Nivel Básico	1,115.7	1,115.7
Obras Prioritarias Nivel Medio Superior y Superior	10,756.4	10,756.4
Programa de Acciones para el Desarrollo	1,530,371.2	1,575,974.2
Programa de Expansión de la Oferta Educativa (PROEXO)	17,048.1	17,048.1
Recursos Federales (Ramo 23)	34,904.5	34,904.5
Recursos Federales Ramo 11 PAD	29,415.2	29,415.2
Rendimientos de Remanentes FAM Escuelas al Cien	3,887.3	5,598.4
Rendimientos Financieros FAM Afectación Presupuestal	2,066.7	444.5
Remanentes y Complemento de Mobiliario y Equipo para Obras en Proceso de Ejercicios Anteriores (2008-2015)	0.0	32.5
Fondo de Desastres Naturales		
Fonden (SE.IX.37/2017)	312,452.9	312,452.9
Obras Terminadas		
FAM Educación Básica	282,232.4	0.0
FAM Educación Media Superior	37,188.7	0.0
FAM Educación Superior	41,332.2	0.0
FAM Remanentes y Rendimientos	168.7	0.0
FAM Solo Afectación Presupuestal	56.0	0.0
Programa de Acciones para el Desarrollo	149.1	0.0
Remanentes y complemento de Mobiliario y Equipo para Obra en Proceso de ejercicios anteriores (2008-2018)	148.3	0.0
Total de Construcciones en Proceso en Bienes de Dominio Público	5,192,014.0	4,959,397.2

El “Acuerdo por el que se emiten las reglas específicas del registro y valoración del patrimonio” publicado en el Diario Oficial de la Federación el 13 de diciembre de 2011 en la Sección B “Reglas específicas del registro y valoración del patrimonio”, apartado 2 “Obras públicas”, sub-apartado 2.3 “Obras transferibles”, establece textualmente en dos párrafos lo siguiente:

“La obra transferible es aquella realizada por un ente público a favor de otro ente público”.

En el caso de las obras transferibles, éstas deberán permanecer como construcciones en proceso hasta concluir la obra, en ese momento, con el acta de entrega-recepción o con la documentación justificativa o comprobatoria como soporte, se deberán reclasificar al activo no circulante que corresponda, y una vez aprobada su transferencia, se dará de baja el activo, reconociéndose en gastos del período en el caso que corresponda al presupuesto del mismo ejercicio, por lo que se refiere a erogaciones de presupuestos de años anteriores se deberá reconocer en el resultado de ejercicios anteriores.

Ahora bien; el rubro de Construcciones en Proceso al 31 de diciembre de 2023 asciende a un importe de 4 mil 830 millones 738.7 miles de pesos; de los cuales existen obras en proceso que ya están concluidas en su totalidad y falta completar el acta de entrega-recepción de obra o documentación justificativa o comprobatoria como soporte para poder realizar las dos reclasificaciones mencionadas en el párrafo anterior.



IMIFE

Año	EJERCICIO 2023	
	Número de Obras	Importe
2011	1	288.7
2012	3	912.1
2013	12	40,172.0
2014	115	121,442.7
2015	162	153,414.7
2016	149	122,071.5
2017	232	281,279.7
2018	1,077	1,830,088.1
2019	303	417,648.4
2020	345	490,395.9
2021	366	624,637.2
2022	93	279,399.1
2023	136	468,988.6
Total	2,994	4,830,738.7

Bienes Muebles

Por valor histórico y depreciación acumulada de bienes muebles, este rubro se integra como sigue:

BIENES MUEBLES		
	2023	2022
Mobiliario y Equipo de Administración	15,164.9	15,801.9
Vehículos y Equipo de Transporte	16,404.5	16,404.5
Maquinaria, Otros Equipos y Herramientas	1,003.1	1,003.1
Otros Bienes Muebles	1,397.5	1,397.5
Subtotal de Bienes Muebles	33,970.0	34,607.0
Depreciación Acumulada de Bienes Muebles	29,562.4	28,738.7
Total de Bienes Muebles	4,407.6	5,868.3

PASIVO

PASIVO CIRCULANTE

Cuentas por Pagar a Corto Plazo

El saldo de este rubro al 31 de diciembre de 2023 y 2022, se integra de la siguiente manera:

CONCEPTO	SALDO	
	2023	2022
Proveedores por Pagar a Corto Plazo	7,890.8	8,556.5
Contratistas por Obras Públicas por Pagar a Corto Plazo	132,603.7	62,296.9
Retenciones y Contribuciones por Pagar a Corto Plazo	7,115.4	790.0
Otras Cuentas por Pagar a Corto Plazo	9,418.8	4,098.1
Total de Cuentas por Pagar a Corto Plazo	157,028.7	75,741.5



IMIFE

Proveedores por Pagar a Corto Plazo

El saldo de Proveedores por Pagar a Corto Plazo al 31 de diciembre de 2023 y 2022, se integra como sigue:

PROVEEDORES POR PAGAR	SALDO	
	2023	2022
Proveedores con saldo mayor a un año	2,911.2	2,106.1
Proveedores con saldo menor o igual a un año	4,979.6	6,450.4
Total de Proveedores por Pagar a Corto Plazo	7,890.8	8,556.5

Contratistas por Obras Públicas por Pagar a Corto Plazo

El saldo de Contratistas por Pagar a Corto Plazo al 31 de diciembre de 2023 y 2022, se integra como sigue:

CONTRATISTAS POR OBRAS PÚBLICAS POR PAGAR	SALDO	
	2023	2022
Contratistas con saldo mayor a un año	38,652.0	37,282.3
Contratistas con saldo menor a un año	93,951.7	25,014.6
Total de Contratistas por Obras Públicas por Pagar a Corto Plazo	132,603.7	62,296.9

Retenciones y Contribuciones por Pagar a Corto Plazo

El saldo de Retenciones por Pagar a Corto Plazo al 31 de diciembre de 2023 y 2022, en este rubro el saldo refleja el total de las obligaciones que tiene el IMIFE, por concepto de retenciones de Impuesto Sobre la Renta (ISR), cuotas, prestaciones y aportaciones patronales al ISSEMyM, aportaciones patronales a los seguros de: retiro y cuotas de los trabajadores al ISSEMyM, retenciones a obra pública y otros terceros por concepto de retenciones vía nómina, conforme a lo siguiente:

RETENCIONES Y CONTRIBUCIONES POR PAGAR	SALDO	
	2023	2022
2% Nivel Básico Normatividad Estatal	3,293.2	0.0
2% Nivel Medio Superior Normatividad Estatal	689.0	0.0
2% Nivel Superior Normatividad Estatal	342.3	0.0
3% Nivel Básico Retenciones ISERTPS	40.5	0.0
3% Nivel Medio Superior Retenciones ISERTPS	13.8	0.0
3% Nivel Superior Retenciones ISERTPS	2.8	0.0
Retenciones Prestaciones Sociales	37.7	0.0
Retenciones Impuestos Federales	2,028.9	15.4
Retención IMIFE de obra Normatividad Estatal	667.2	726.0
Retenciones 3 % S/Remuneraciones Normatividad Estatal	0.0	48.6
Total de Retenciones y Contribuciones por Pagar a Corto Plazo	7,115.4	790.0

Otras Cuentas por Pagar a Corto Plazo

El saldo de esta cuenta representa principalmente los importes que el Organismo recibió de otros organismos descentralizados para ejecutarle obra por encargo y que se comprueba con la documentación de su obra ejercida, al 31 de diciembre de 2023 y 2022, este rubro se integra como sigue:



IMIFE

OTRAS CUENTAS POR PAGAR	SALDO	
	2023	2022
Gasto Corriente	585.8	338.0
Programas de Inversión	2,445.1	3,187.6
Penalización por Desfase en la Entrega de Bienes	0.0	3.2
GEM 2% de Retenciones Supervisión de Obra	6,387.9	569.3
Total de Otras Cuentas por Pagar a Corto Plazo	9,418.8	4,098.1

Fondos y Bienes de Terceros en Garantía y/o Administración a Corto Plazo

Por fondos y bienes de terceros en garantía y/o administración al 31 de diciembre de 2023 y 2022, este rubro se integra como sigue:

CONCEPTO	SALDO	
	2023	2022
Fondos en Garantía a Corto Plazo	71.7	396.9
Fondos en Administración a Corto Plazo	1,330,365.3	1,436,410.2
Total de Fondos y Bienes de Terceros en Garantía y/o Administración a Corto Plazo	1,330,437.0	1,436,807.1

Fondos en Garantía a Corto Plazo

El saldo de este rubro representa los importes en garantía para el cumplimiento de los contratos formalizados por adquisición de bienes, al 31 de diciembre de 2023 y 2022 se integra como sigue:

FONDOS EN GARANTÍA	SALDO	
	2023	2022
Gasto Corriente	5.6	23.7
Programas de Inversión	66.1	314.7
Programas de Inversión Sectorial	0.0	29.6
Convenios de Colaboración	0.0	25.8
Fondo Metropolitano	0.0	3.1
Total de Fondos en Garantía a Corto Plazo	71.7	396.9

Fondos en Administración a Corto Plazo

Corresponde a los recursos recibidos para el pago de las obligaciones por anticipos y obra ejecutada, derivada de las operaciones del Programa de Mejoramiento de la Infraestructura Física Educativa (Programa Escuelas al CIEN); serán comprobados al término de la obra en cumplimiento a los lineamientos del programa.

FONDOS EN ADMINISTRACIÓN	SALDO	
	2023	2022
FAM Potenciado	1,231,275.7	1,385,882.3
2% FAM Potenciado 2015	3.3	162.5
2 % FAM Potenciado 2016	0.0	452.6
Retenciones FAM Potenciado 2018	0.8	0.0
Retenciones FAM Potenciado 2017	0.7	0.0
Retenciones Rendimientos Financieros del FAM Potenciado	80.8	0.0
Pasivos FAM Potenciado	99,004.0	49,912.8
Total de Fondos en Administración a Corto Plazo	1,330,365.3	1,436,410.2



IMIFE

2. ESTADO DE ACTIVIDADES

INGRESOS Y OTROS BENEFICIOS

Ingresos de Gestión

Los ingresos se reconocen cuando se realizan, corresponden a transferencias que recibe el IMIFE por parte del Gobierno del Estado de México, Subsidios y Otras Ayudas, de acuerdo a su presupuesto autorizado, ingresos por intereses bancarios e ingresos varios por venta de bases, así como sanciones que se apliquen a proveedores, integrándose de la siguiente manera:

TRANSFERENCIAS, ASIGNACIONES, SUBSIDIOS Y SUBVENCIONES Y PENSIONES Y JUBILACIONES

Subsidios

SUBSIDIOS	SALDO	
	2023	2022
Subsidio Estatal	180,828.2	149,411.5
2% Supervisión FAM Potenciado	3,237.7	7,264.9
FAM	1,002,032.5	811,665.4
Gasto Corriente Ejercicios Anteriores	733.7	2,885.4
Fondo de Desastres Naturales (FONDEN)	0.0	2,040.5
Programas de Inversión Ejercicios Anteriores	7,102.8	0.0
Total Transferencias, Asignaciones, Subsidios y Subvenciones y Pensiones y Jubilaciones	1,193,934.9	973,267.7

Otros Ingresos y Beneficios Varios

OTROS INGRESOS	SALDO	
	2023	2022
Productos	3,826.0	3,441.0
Otros Ingresos y Beneficios Varios	698.2	1,484.2
Total de Otros Ingresos	4,524.2	4,925.2
Total de Ingresos y Otros Beneficios	1,198,459.1	978,192.9

Gastos y Otras Pérdidas

Los gastos se reconocen y se registran cuando se devengan, reconociéndose que están devengados en el momento en que se formaliza la operación, independientemente del documento que lo ampare.

Este rubro al 31 de diciembre de 2023 y 2022, se integra como sigue:

GASTOS Y OTRAS PÉRDIDAS	SALDO	
	2023	2022
Gastos de Funcionamiento		
Capítulo 1000 Servicios Personales	147,767.4	137,053.0
Capítulo 2000 Servicios Materiales y Suministros	4,350.5	4,340.7
Capítulo 3000 Servicios Generales	33,052.9	28,400.8
Total de Gastos de Funcionamiento	185,170.8	169,794.5



IMIFE

GASTOS Y OTRAS PÉRDIDAS	SALDO	
	2023	2022
Otros Gastos y Pérdidas Extraordinarias		
Depreciación y Amortización	1,812.8	1,403.9
Otros Gastos	23.3	994.3
Total de Otros Gastos y Pérdidas Extraordinarias	1,836.1	2,398.2
Inversión Pública		
Inversión Pública	7,221.1	1,628.9
Total de Inversión Pública	7,221.1	1,628.9
Total de Gastos y Otras Pérdidas	194,228.0	173,821.6

3. ESTADO DE VARIACIÓN EN LA HACIENDA PÚBLICA

El saldo del ejercicio 2022 fue por 5 mil 294 millones 299.1 miles de pesos, se modificó por el traspaso del resultado del ejercicio 2022 por 804 millones 371.3 miles de pesos, el registro de obra terminada por 824 millones 81.7 miles de pesos, el resultado del ejercicio 2023 por 1 mil 4 millones 231.1 miles de pesos, y reintegro de recursos por 10 millones 483.1 miles de pesos afectando resultado de ejercicios anteriores, quedando el saldo al ejercicio 2023 de 5 mil 463 millones 965.4 miles de pesos.

4. FLUJOS DE EFECTIVO

Efectivo y Equivalentes

El análisis de los saldos inicial y final que figuran en la última parte del Estado de Flujo de Efectivo en la cuenta de efectivo y equivalentes es como sigue:

CONCEPTO	2023	2022
Efectivo en Bancos -Tesorería	239,646.3	248,024.7
Total de Efectivo y Equivalentes	239,646.3	248,024.7

CONCILIACIÓN DE FLUJOS DE EFECTIVO NETOS DE LAS ACTIVIDADES DE OPERACIÓN Y LA CUENTA DE AHORRO/DESAHORRO ANTES DE LOS RUBROS EXTRAORDINARIOS

Integración de Flujo de Efectivo	2023	2022
Flujos Netos de Efectivo por Actividades de Operación	1,004,231.1	804,371.3
Flujos Netos de Efectivo por Actividades de Inversión	-152,961.8	-50,403.6
Flujos Netos de Efectivo por Actividades de Financiamiento	-859,647.7	-794,303.1
Incremento/Disminución Nota en el Efectivo y Equivalente al Efectivo	-8,378.4	-40,335.4
Efectivo y Equivalentes al Efectivo al Inicio del Ejercicio	248,024.7	288,360.1
Efectivo y Equivalentes al Efectivo al Final del Ejercicio	239,646.3	248,024.7



5. CONCILIACIÓN ENTRE LOS INGRESOS PRESUPUESTARIOS Y CONTABLES, ASÍ COMO ENTRE LOS EGRESOS PRESUPUESTARIOS Y LOS GASTOS CONTABLES

Instituto Mexiquense de la Infraestructura Física Educativa Conciliación entre los Ingresos Presupuestarios y Contables Correspondiente del 1 de Enero al 31 de Diciembre de 2023 (Miles de Pesos)	
1. Ingresos Presupuestarios	1,281,058.7
2. Más Ingresos Contables no Presupuestarios	0.0
Ingresos Financieros	
Incremento por Variación de Inventarios	
Disminución del Exceso de Estimaciones por Pérdida o Deterioro u Obsolescencia	
Disminución del Exceso de Provisiones	
Otros Ingresos y Beneficios Varios	
Otros Ingresos Contables no Presupuestarios	
3. Menos Ingresos Presupuestarios no Contables	82,599.6
Aprovechamientos Patrimoniales	
Ingresos Derivados de Financiamientos	82,599.6
Otros Ingresos Presupuestarios no Contables	
4. Ingresos Contables (4 = 1 + 2 - 3)	1,198,459.1

IMIFE

**Instituto Mexiquense de la Infraestructura Física Educativa
Conciliación entre los Egresos Presupuestarios y los Gastos Contables
Correspondiente del 1 de Enero al 31 de Diciembre de 2023
(Miles de Pesos)**

1.- Total de Egresos Presupuestarios	1,290,719.1
2.- Menos Egresos Presupuestarios no Contables	1,098,327.2
Materias Primas y Materiales de Producción y Comercialización	
Materiales y Suministros	
Mobiliario y Equipo de Administración	
Mobiliario y Equipo Educativo y Recreativo	
Equipo e Instrumental Médico y de Laboratorio	
Vehículos y Equipo de Transporte	
Equipo de Defensa y Seguridad	
Maquinaria, Otros Equipos y Herramientas	
Activos Biológicos	
Bienes Inmuebles	
Activos Intangibles	
Obra Pública en Bienes de Dominio Público	1,067,266.3
Obra Pública en Bienes Propios	
Acciones y Participaciones de Capital	
Compra de Títulos y Valores	
Concesión de Préstamos	
Inversiones en Fideicomisos, Mandatos y Otros Análogos	
Provisiones para Contingencias y Otras Erogaciones Especiales	
Amortización de la Deuda Pública	
Adeudos de Ejercicios Fiscales Anteriores (ADEFAS)	31,060.9
Otros Egresos Presupuestales no Contables	
3. Más Gastos Contables no Presupuestales	1,836.1
Estimaciones, Depreciaciones, Deterioros, Obsolescencia y Amortizaciones	1,812.8
Provisiones	
Disminución de Inventarios	
Aumento por Insuficiencia de Estimaciones por Pérdida o Deterioro u Obsolescencia	
Aumento por Insuficiencia de Provisiones	
Otros Gastos	23.3
Otros Gastos Contables no Presupuestales	
4. Total de Gasto Contable (4 = 1 - 2 + 3)	194,228.0



NOTAS DE MEMORIA (CUENTAS DE ORDEN)

Las cuentas de orden se utilizan para registrar movimientos de valores que no afecten o modifiquen el balance del ente contable, sin embargo, su incorporación en libros es necesaria con fines de recordatorio contable, de control y en general sobre los aspectos administrativos, o bien, para consignar sus derechos o responsabilidades contingentes que puedan, o no, presentarse en el futuro.

Instituto Mexiquense de la Infraestructura Física Educativa		
CUENTAS DE ORDEN CONTABLES		
(Miles de Pesos)		
	<u>2 0 2 3</u>	<u>2 0 2 2</u>
CUENTAS DEUDORAS		
Almacén	14,817.5	14,835.4
Bienes Muebles e Inmuebles en Comodato	947.1	947.1
	<u>15,764.6</u>	<u>15,782.5</u>
CUENTAS ACREEDORAS		
Artículos Disponibles por el Almacén	14,817.5	14,835.4
Comodato de Bienes Muebles e Inmuebles	947.1	947.1
	<u>15,764.6</u>	<u>15,782.5</u>

Instituto Mexiquense de la Infraestructura Física Educativa		
CUENTAS DE ORDEN PRESUPUESTALES		
(Miles de Pesos)		
	<u>2 0 2 3</u>	<u>2 0 2 2</u>
CUENTAS DEUDORAS		
Ley de Ingresos Estimada	1,307,316.1	1,073,713.6
Presupuesto de Egresos por Ejercer de Gastos de Funcionamiento	12,450.9	16,374.2
Presupuesto de Egresos Devengado de Gasto de Funcionamiento	2,072.2	4,035.0
Presupuesto de Egresos Pagado de Gastos de Funcionamiento	183,098.6	165,759.5
Presupuesto de Egresos Devengado de Inversión Pública	162,418.5	50,967.3
Presupuesto de Egresos Pagado de Inversión Pública	912,068.9	760,698.1
Presupuesto de Egresos por Ejercer de Intereses, Comisiones y Otros Gastos de la Deuda Pública	4,146.1	3,514.0
Presupuesto de Egresos Pagado de Intereses, Comisiones y Otros Gastos de la Deuda Pública	31,060.9	72,365.5
	<u>2,614,632.2</u>	<u>2,147,427.2</u>
CUENTAS ACREEDORAS		
Ley de Ingresos por Ejecutar	26,257.4	44,718.0
Ley de Ingresos Recaudado	1,281,058.7	1,028,995.6
Presupuesto de Egresos Aprobado de Gastos de Funcionamiento	197,621.7	186,168.7
Presupuesto de Egresos Aprobado de Intereses, Comisiones y Otros Gastos de la Deuda Pública	35,207.0	75,879.5
Presupuesto de Egresos Aprobado de Inversión Pública	1,074,487.4	811,665.4
	<u>2,614,632.2</u>	<u>2,147,427.2</u>

NOTAS DE GESTIÓN ADMINISTRATIVA

1. INTRODUCCIÓN

Los Estados Financieros del Organismo, son el instrumento básico para proveer información para la toma de decisiones a los usuarios de la misma ya que en su contenido revelan operaciones de tipo financiero, patrimonial y presupuestal del ejercicio operacional anual y fiscal, y para aquellos a los que represente algún interés.

El objetivo del presente documento es la revelación del contexto y de los aspectos económicos-financieros más relevantes que influyeron en las decisiones del periodo, y que deberán ser considerados en la elaboración de los Estados Financieros para la mayor comprensión de los mismos y sus particularidades.

De esta manera, se informa y explica la respuesta del Instituto Mexiquense de la Infraestructura Física Educativa (IMIFE), en las condiciones relacionadas con la información financiera de cada periodo de gestión; además de exponer aquellas políticas que podrían afectar la toma de decisiones en periodos posteriores.

El Gobierno del Estado de México, para llevar a cabo la creación de infraestructura física educativa tiene el Organismo Público Descentralizado denominado Instituto Mexiquense de la Infraestructura Física Educativa (IMIFE), el cual ejecuta los Programas de Inversión anual para la construcción, rehabilitación y equipamiento de escuelas públicas de los niveles inicial, preescolar, primaria, secundaria, medio superior y superior.

2. PANORAMA ECONÓMICO FINANCIERO

Los servicios del Instituto Mexiquense de la Infraestructura Física Educativa (IMIFE), operaron en estricto apego a la normatividad que le es aplicable tal como lo establece el Manual de Programación y Presupuesto para el ejercicio 2023, Manual de Normas y Políticas para el Ejercicio de Gasto Público del Gobierno del Estado de México, la Ley de Ingresos del Estado de México para el Ejercicio Fiscal 2023 y el Manual Único de Contabilidad Gubernamental para las Dependencias y Entidades Públicas del Gobierno y Municipios del Estado de México 2023, entre otros.

El Gobierno del Estado de México, asigna al Instituto Mexiquense de la Infraestructura Física Educativa (IMIFE), conforme a la autorización de la H. Legislatura del Estado, un presupuesto de ingresos y egresos para la operación de su estructura orgánica, es decir para presupuesto operativo y para efecto del presupuesto de inversión de acuerdo a la política del Sector Central le autoriza importes para inversión incluidos en el programa Fondo de Aportaciones Múltiples 2023.

3. AUTORIZACIÓN E HISTORIA

El Instituto Mexiquense de la Infraestructura Física Educativa (IMIFE), es un Organismo Público Descentralizado, de carácter estatal con personalidad jurídica y patrimonio propio, constituido mediante Decreto de la H. LIII Legislatura del Estado, publicado en la "Gaceta del Gobierno" el 17 de febrero de 1998.

a) Fecha de creación del Ente

Así mismo, mediante Decreto No. 252 de la H. LVII Legislatura del Estado, publicado en la "Gaceta del Gobierno" el 22 de diciembre de 2010, reformó la denominación del Título octavo del Libro Tercero y los artículos 3.58. 3.59 y 3.60 del Código Administrativo del Estado de México para quedar como "Instituto Mexiquense de la Infraestructura Física Educativa" y que entró en vigor al día siguiente de su publicación en el periódico oficial.



b) Principales cambios en su estructura

ANTECEDENTES

Desde 1983, la entonces denominada Secretaría de Educación Cultura y Bienestar Social se ha encargado de proveer a la población mexiquense de los espacios educativos, deportivos y culturales necesarios para su desarrollo, a través de la Unidad de Instalaciones Educativas, que, a partir de mayo de 1995, se transformó en la Coordinación de Instalaciones Educativas como resultado de una reorganización administrativa.

Desde años anteriores a la creación de la Unidad de Instalaciones Educativas, esta función venía siendo promovida y ejercida por el Comité Administrador del Programa Federal para la Construcción de Escuelas (CAPFCE), Organismo Descentralizado del Gobierno Federal creado mediante el Decreto de Ley del Presidente de la República Mexicana y publicado en el Diario Oficial de la Federación el 10 de abril de 1944, el cual fue modificado en el año de 1983. Este organismo, hasta antes de la creación del Comité de Instalaciones Educativas del Estado de México, había contribuido de manera importante en la ampliación de la infraestructura para los niveles de Educación Preescolar, Básica, Media Superior y Superior.

Este proceso dio por resultado, que mediante decreto del Ejecutivo publicado en Gaceta de Gobierno el 17 de febrero de 1998, se crea el organismo público descentralizado de carácter estatal denominado Comité de Instalaciones Educativas del Estado de México (CIEEM).

La primera estructura de organización autorizada al Comité data del mes de mayo de 1998 y se caracterizó por la integración de 15 unidades administrativas (una Dirección General, tres Direcciones de Área y diez Departamentos).

Con la expedición del Código Administrativo del Estado de México el 13 de diciembre de 2001, en su Libro Tercero, Título Octavo, se abroga el decreto del Ejecutivo por el que se crea el organismo público descentralizado de carácter estatal denominado Comité de Instalaciones Educativas del Estado de México (CIEEM) del 17 de febrero de 1998; sin embargo, quedaron establecidas en el mencionado Código las atribuciones que se le habían conferido a este organismo descentralizado de la entonces Secretaría de Educación, Cultura y Bienestar Social. Finalmente, el 22 de diciembre de 2010 mediante decreto número 252 de la H. "LVII" Legislatura del Estado, publicado en la Gaceta del Gobierno, se reforma la denominación del Título Octavo del Libro Tercero y los artículos 3.58, 3.59 y 3.60 en su primer y último párrafos del Código Administrativo del Estado de México, en donde se cambia la denominación del Organismo por Instituto Mexiquense de la Infraestructura Física Educativa.

4. ORGANIZACIÓN Y OBJETO SOCIAL

El Instituto Mexiquense de la Infraestructura Física Educativa, tiene por objeto:

Objetivo social

- I. Planear y programar la construcción, reparación, mantenimiento, habilitación y equipamiento de la infraestructura educativa en todos los niveles y modalidades, para contribuir a la ampliación de la cobertura del servicio que la modernidad educativa exija y abatir los rezagos existentes en la Entidad;
- II. Administrar los recursos asignados por los gobiernos Federal y Estatal destinados a la infraestructura educativa, apegándose a las disposiciones legales sobre la materia.

Para el cumplimiento de su objeto, el Instituto Mexiquense de la Infraestructura Física Educativa tiene las siguientes:

Atribuciones

- I. Generar y promover normas y políticas que regulen el desarrollo de la infraestructura física educativa en el Estado de México;
- II. Programar, administrar y ejercer por si o a través de terceros los recursos destinados a la construcción, reparación, mantenimiento y equipamiento de la infraestructura física educativa;
- III. Promover la participación de las administraciones municipales, para que asuman gradualmente su responsabilidad en la planeación, programación, ejecución y supervisión de la construcción de los espacios educativos;
- IV. Alentar la participación social de las comunidades en la supervisión de la construcción de sus espacios educativos, así como de su conservación y mantenimiento.
- V. Realizar estudios y proyectos que permitan definir las políticas y acciones para el desarrollo de programas de construcción, reparación, rehabilitación, mantenimiento y equipamiento de espacios educativos;
- VI. Establecer los criterios técnicos para la evaluación del estado físico de la infraestructura física educativa;
- VII. Evaluar las condiciones de la infraestructura física educativa en el Estado de México.
- VIII. Vigilar que las obras de infraestructura física educativa se ejecuten conforme a las especificaciones, proyectos, precios unitarios y programas aprobados y, en su caso, conforme a lo estipulado en los contratos de obra;
- IX. Proporcionar asesoría, apoyo técnico y administrativo especializado, a los municipios del Estado de México, dependencias del gobierno estatal, así como a los particulares que lo soliciten, para mejorar sus capacidades en el desarrollo de la infraestructura física educativa;
- X. Realizar la supervisión de materiales de ejecución de obra de la infraestructura física educativa en instituciones de control federal, con base en los convenios que, en su caso, se suscriban con el Instituto Nacional de la Infraestructura Física Educativa u otras instancias federales;
- XI. Dictaminar los proyectos ejecutivos de la infraestructura física educativa conforme a la normatividad aplicable;
- XII. Elaborar diagnósticos y, en su caso, dictámenes relativos a la infraestructura física educativa, en materia estructural y de mantenimiento;
- XIII. Analizar y dictaminar los proyectos ejecutivos para la construcción de la infraestructura física educativa, así como las condiciones físicas de las instalaciones de las escuelas particulares que estén en trámite de incorporación a través del reconocimiento de validez oficial de estudios o de la autorización correspondiente;
- XIV. Certificar la calidad de la infraestructura física educativa en la entidad conforme a las normas y especificaciones que para tal efecto se establezcan;
- XV. Establecer los precios y tarifas por los bienes y servicios que el instituto preste;
- XVI. Determinar las previsiones presupuestales y financieras para la atención de daños en la infraestructura física educativa;



IMIFE

- XVII. Convenir con instancias federales, estatales y municipales, la construcción, reparación, rehabilitación, mantenimiento y equipamiento de obras inherentes al desarrollo educativo, social, cultural y deportivo;
- XVIII. Expedir las normas internas necesarias para el cumplimiento de sus atribuciones;
- XIX. Las demás que se establezcan en otras disposiciones legales.

Patrimonio

El patrimonio del IMIFE estará constituido por:

- I. Los bienes, instalaciones, derechos y activos que aporten los gobiernos Federal, Estatal y Municipales.
- II. Las aportaciones y recursos que le proporcionen la Federación y el Estado, en términos de los convenios o acuerdos de coordinación que se suscriba.
- III. Los ingresos que genere por la realización de sus actividades y la inversión productiva de su patrimonio y de sus activos.
- IV. Los subsidios y donaciones que le otorguen los gobiernos Federal, Estatal y Municipales y las personas físicas o morales de carácter público o privado.
- V. Los bienes o recursos que reciba por cualquier título legal.

Forma de Gobierno

La autoridad máxima del Instituto Mexiquense de la Infraestructura Física Educativa está a cargo de la Junta Directiva.

Principal Actividad

La construcción, reparación, mantenimiento, habilitación y equipamiento de la infraestructura educativa en todos los niveles y modalidades, para contribuir a la ampliación de la cobertura del servicio educativo.

Ejercicio Fiscal

Del 1 de enero al 31 de diciembre de 2023

Régimen Jurídico

Es un organismo público descentralizado, de carácter estatal con personalidad jurídica y patrimonio propio.

Consideraciones Fiscales del Ente

El régimen fiscal para las entidades públicas es el correspondiente a las personas morales con fines no lucrativos y sus obligaciones fiscales se determinan conforme al objetivo y funciones asignadas en la Constitución Política del Estado Libre y Soberano de México, en la Ley que les da origen o en su Decreto de Creación.

Estructura Organizacional Básica

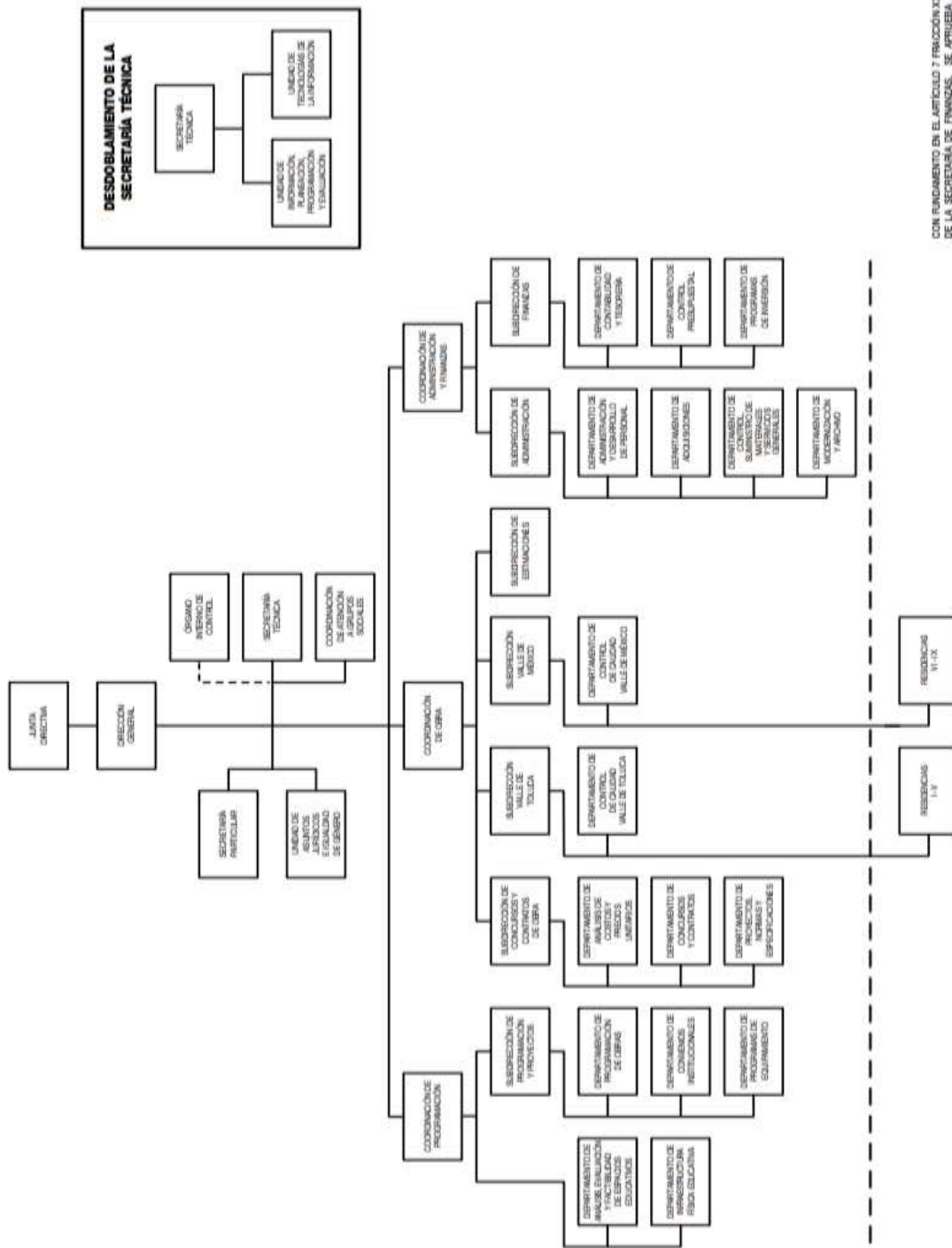
Organigrama

IMIFE

ORGANIGRAMA

INSTITUTO MEXIQUENSE DE LA INFRAESTRUCTURA FÍSICA EDUCATIVA

ORGANIGRAMA



CON FUNDAMENTO EN EL ARTICULO 7 FRACCION XVIII DEL REGLAMENTO INTERIOR DE LA SECRETARIA DE FINANZAS, SE APRUEBA LA PRESENTE ESTRUCTURA DE ORGANIZACION, LA CUAL HA QUEDADO REGISTRADA Y RESGUARDADA EN LA DIRECCION GENERAL DE INNOVACION.

AUTORIZACION No. 20789881-1461/0815, DE FECHA 6 DE JUNIO DE 2015.



Fideicomisos de los Cuales es Fideicomitente o Fideicomisario y Contratos Análogos

El Instituto Mexiquense de la Infraestructura Física Educativa no participa en ningún fideicomiso ni contrato análogo.

Consideraciones Fiscales del Ente

El régimen fiscal para las entidades públicas es el correspondiente a personas morales con fines no lucrativos y sus obligaciones fiscales se determinan conforme al objetivo y funciones asignadas en la Constitución Política del Estado Libre y Soberano de México, en la Ley que les da origen en su Decreto de creación.

5. BASES DE PREPARACIÓN DE LOS ESTADOS FINANCIEROS

Los Estados Financieros del IMIFE, presentan integralmente la información relativa a las operaciones realizadas con el presupuesto autorizado por la H. Legislatura del Estado de México.

Estos documentos son elaborados en cumplimiento con las normas, criterios y principios técnicos emitidos por el Consejo Nacional de Armonización Contable, como lo establece el art. 49 de la Ley General Gubernamental y el Manual Único de Contabilidad Gubernamental para las Dependencias y Entidades Públicas del Gobierno y Municipios del Estado de México, en apego a los Postulados Básicos de Contabilidad Gubernamental y con los preceptos establecidos en el Código Financiero del Estado de México y Municipios, mismos que establecen las prácticas para el registro de las operaciones presupuestales y financieras.

Los Postulados Básicos a los que se hace mención y que sustentan de manera técnica el registro de las operaciones, la elaboración y presentación de estados financieros; basados en su razonamiento, eficiencia demostrada, respaldo en legislación especializada y aplicación de la Ley General de Contabilidad Gubernamental son:

- 1) **Sustancia Económica.**- Es el reconocimiento contable de las transacciones, transformaciones internas y otros eventos, que afectan económicamente al ente público y delimitan la operación del Sistema de Contabilidad Gubernamental.
- 2) **Entes Públicos.**- Los poderes Ejecutivo, Legislativo y Judicial de la Federación y de las entidades federativas; los entes autónomos de la Federación y de las entidades federativas; los ayuntamientos de los municipios; los órganos político-administrativos de las demarcaciones territoriales del Distrito Federal; y las entidades de la administración pública paraestatal, ya sean federales, estatales o municipales.
- 3) **Existencia Permanente.**- La actividad del Ente Público se establece por tiempo indefinido, salvo disposición legal en la que se especifique lo contrario.
- 4) **Revelación Suficiente.**- Los estados de información financiera deben mostrar amplia y claramente la situación financiera y los resultados del ente público.
- 5) **Importancia Relativa.**- La información debe mostrar los aspectos importantes de la entidad que fueron reconocidos contablemente.
- 6) **Registro e Integración Presupuestaria.**- La información presupuestaria de los entes públicos se integra en la contabilidad en los mismos términos que se presentan.
- 7) **Consolidación de la Información Financiera.**- Los estados financieros de los entes públicos deberán presentar de manera consolidada la situación financiera, los resultados de operación, el flujo de efectivo o los cambios en la situación financiera y las variaciones de la Hacienda Pública, como si se tratara de un solo ente público.

IMIFE

- 8) **Devengo Contable.**- Los registros contables de los entes públicos se llevarán con base acumulativa. El ingreso devengado es el momento contable que se realiza cuando existe jurídicamente el derecho de cobro de impuestos, derechos, productos, aprovechamientos y otros ingresos por parte de los entes públicos. El gasto devengado, es el momento contable que refleja el reconocimiento de una obligación de pago a favor de terceros por la recepción de conformidad de bienes, servicios y obra pública contratada; así como las obligaciones que derivan de tratados, leyes, decretos, resoluciones y sentencias definitivas.
- 9) **Valuación.**- Todos los eventos que afecten económicamente al ente público deben ser cuantificados en términos monetarios y se registraran al costo histórico o al valor económico más objetivo registrándose en moneda nacional.

Los gastos se consideran devengados desde el momento que se formaliza las transacciones mediante la recepción de los servicios o bienes a satisfacción, independientemente de la fecha de pago.

- 10) **Dualidad Económica.**- El ente público debe reconocer en la contabilidad, la representación de las transacciones y algún otro evento que afecte su situación financiera, su composición por los recursos asignados para el logro de sus fines y por sus fuentes, conforme a los derechos y obligaciones.
- 11) **Consistencia.**- Ante la existencia de operaciones similares en un ente público, debe corresponder un mismo tratamiento contable, el cual debe permanecer a través del tiempo, en tanto no cambie la esencia económica de las operaciones.

Reconocimiento de los Efectos de la Inflación en la Información Financiera

Los estados financieros fueron preparados, sobre la base del costo histórico original, modificado hasta el 31 de diciembre de 2007, con los efectos de la inflación, conforme a las disposiciones normativas establecidas en la circular de la Información Financiera para el Reconocimiento de los Efectos de la Inflación, que deben utilizar las entidades del sector auxiliar del Gobierno del Estado de México. Esta norma establece únicamente, la actualización de los inmuebles, mobiliario y equipo, así como la depreciación acumulada del ejercicio, mediante el Método de Ajustes por Cambios en el Nivel General de Precios a la fecha del balance. Este procedimiento de actualización establecido en la citada circular difiere de lo establecido en la NIF-B-10 emanado de las normas de información financiera aceptadas en México, el cual también requiere del reconocimiento de los efectos de la inflación en los componentes del patrimonio y del estado de resultados, la determinación del efecto por posición monetaria y la presentación de los estados financieros comparativos a cifras de cierre del 31 de diciembre de 2007.

A partir del ejercicio terminado al 31 de diciembre de 2008, tomando como referencia la NIF-10 emitida por el Consejo Mexicano para la Investigación y Desarrollo de Normas de Información Financiera, A. C. y considerando que en los últimos nueve años la inflación no ha rebasado el 10% anual, se ha decidido no aplicar el procedimiento de revaluación de los bienes muebles e inmuebles.

Asimismo, la NIF-B-10 requiere que se reconozcan los efectos de la inflación en la información financiera siempre que se considere que sus efectos son relevantes, lo cual ocurre cuando dicha inflación es igual o mayor que el 26% acumulado durante los tres ejercicios anuales anteriores.

Bajo este esquema, se establece que cuando la economía se encuentre en un entorno inflacionario se definirá el procedimiento a través del cual, los entes gubernamentales, deberán realizar la evaluación de los estados financieros. Los índices que se utilizan para efectos de determinar un entorno económico no inflacionario fueron los siguientes:



IMIFE

31 de Diciembre	INPC	Inflación
2023	132.373	4.66%
2022	126.478	7.82%
2021	117.308	7.36%

La inflación en el ejercicio 2023 es de 4.66 por ciento.

6. POLÍTICAS DE CONTABILIDAD SIGNIFICATIVAS

- a) La información contable básica está conformada por el Estado de Situación Financiera, el Estado de Actividades para Entidades con fines no lucrativos, el Estado de Flujos de Efectivo, Estado de Variaciones en la Hacienda Pública/Patrimonio, Estado Analítico del Activo, así como sus notas; también se integra por los estados complementarios.

La información presupuestal se integra por el Estado de Ingresos y Egresos, el Estado Comparativo de Ingresos, el Estado Comparativo de Egresos, el Estado de Avance Presupuestal de Ingresos y el Estado de Avance Presupuestal de Egresos, así como los complementarios que detallan los ingresos y egresos por cada concepto.

Respecto a la clasificación del pasivo, se considerará a corto plazo el que vence en el ejercicio fiscal correspondiente y a largo plazo el que venza en ejercicios fiscales posteriores al que corresponda la información.

Inversiones en Instituciones Financieras

Las inversiones en valores negociables de los poderes Ejecutivo, Legislativo y Judicial, Tesorerías Municipales, incluidos sus organismos descentralizados y Entes Autónomos, se administrarán con eficiencia, eficacia y honradez, para cumplir con los objetivos y programas a los que estén destinados.

Anticipos a Contratistas

Los anticipos a contratistas son las cantidades entregadas a los contratistas de obra, las cuales son registradas y comprobadas de acuerdo a la normatividad aplicable.

Bienes Muebles, Inmuebles e Intangibles

Tratándose de bienes adquiridos para la operación de las oficinas, el registro se hace afectando tanto el resultado del ejercicio como el Presupuesto de Egresos.

Se realizan levantamientos físicos de inventarios en los meses de junio y diciembre a fin de presentar los saldos de la cuenta de Almacén, cotejados con las existencias físicas, mismos que son realizados en presencia de Contraria Interna.

La adquisición de los inmuebles, mobiliario y equipo, vehículos, maquinaria y obras de arte, entre otros, se registran a su costo de adquisición o construcción: en caso de que sean producto de una donación expropiación, adjudicación o dación en pago, a su valor estimado razonablemente por el área administrativa correspondiente o de un bien similar o al de avalúo, aun cuando no se cuente con la factura o documento original que ampare la propiedad del bien, e incluso cuando se encuentren en trámite de regularización de la propiedad. En todos los casos se incluyen los gastos y costos relacionados.

Obligaciones de Carácter Laboral

Las indemnizaciones y compensaciones de retiro y primas de antigüedad que tuviera que pagar IMIFE, en ciertos casos de despido o renuncia de su personal, las reconoce en los egresos del ejercicio en que ocurren. No existe partida presupuestal para la creación de una reserva para

IMIFE

estas obligaciones. Se estima que el Gobierno Estatal se hará cargo de cubrir anualmente los pagos extraordinarios que ocurran.

Al respecto el Manual Único de Contabilidad Gubernamental para las Dependencias y Entidades Públicas del Gobierno y Municipios del Estado de México, establece lo siguiente: “Las entidades no deben registrar ninguna provisión para contingencias por las eventuales indemnizaciones y compensaciones que tenga que pagar a su personal incluso a favor de terceros, en caso de despidos injustificados, así resueltos por los Tribunales correspondientes ó cualquier otra derivada de las relaciones laborales, pues consistentemente las deberá reconocer en el ejercicio en el que se paguen, debido a que es en ese momento cuando se afecta al presupuesto de egresos del ejercicio”.

Hacienda Pública/Patrimonio

Las cuentas que integran la hacienda pública representan el patrimonio con que cuenta IMIFE, el cual se aumenta por las aportaciones recibidas del Gobierno del Estado de México, Federación, Municipios, personas físicas o morales y por las adjudicaciones y expropiaciones de bienes, así como por el resultado del ejercicio y se disminuye por la baja o donación de bienes muebles e inmuebles que forman parte del patrimonio y por las devoluciones de las aportaciones recibidas.

Postulados Básicos

De conformidad con el Artículo 22 de la Ley de contabilidad “los postulados tienen como objetivo sustentar técnicamente la contabilidad gubernamental, así como organizar la efectiva sistematización que permite la obtención de información veraz, clara y concisa”.

Los Postulados Básicos representan uno de los elementos fundamentales que configuran el SGC al permitir la identificación, el análisis, la interpretación, la capacitación, el procesamiento, el reconocimiento de las transacciones, transformaciones internas y otros eventos que afectan económicamente al ente público.

Sustentar de manera técnica el registro de las operaciones, la elaboración y presentación de estados financieros; basados a su razonamiento, eficiencia demostrada, respaldo en legislación especializada y aplicación de la Ley, con la finalidad de uniformar los métodos, procedimientos y prácticas contables.

- a) El organismo no tiene operaciones en el extranjero por lo que no tiene efectos en la información financiera gubernamental.
- c) El Organismo no tiene operaciones de Inversión en el sector paraestatal.
- d) Los inventarios se valúan a costo de adquisición según el contrato de adquisiciones.
- e) El organismo no tiene una reserva actuarial, valor presente de los ingresos esperados comparado con el valor presente de la estimación de gastos tanto de los beneficiarios actuales como futuros.
- f) No se cuenta con reserva actuarial.
- g) Provisiones, no se crean provisiones para posibles liquidaciones de empleados.
- h) Reservas: no se tienen reservas creadas.
- i) Cambios en políticas contables y corrección de errores: No se tuvo cambio en políticas contables y por corrección de errores.
- j) Reclasificaciones: No se tuvo reclasificación por cambios en el tipo de operaciones.



IMIFE

- k) Depuración y cancelación de saldos: Periódicamente se efectúan análisis de las cuentas y documentos por cobrar, identificando aquellas con características de incobrabilidad, de las cuales se elaborarán las Constancias respectivas y presentando a la Junta de Consejo para su autorización y registró.

7. POSICIÓN EN MONEDA EXTRANJERA Y PROTECCIÓN POR RIESGO CAMBIARIO

No Aplica.

8. REPORTE ANALÍTICO DEL ACTIVO

La depreciación se calcula bajo el método de línea recta sobre los saldos iniciales de los activos fijos al costo para las inversiones hechas a partir de 2008 y a valor actualizado para las inversiones efectuadas hasta el 31 de diciembre de 2007. Las tasas de depreciación son las siguientes:

Vehículos	10%
Equipo de Cómputo	20%
Mobiliario y Equipo de Oficina	3%
Edificios	2%
Maquinaria	10%
El resto	10%

BIENES MUEBLES E INMUEBLES			
CONCEPTO	VALOR HISTÓRICO	DEPRECIACIÓN ACUMULADA	VALOR NETO
Terrenos	4,670.2	0.0	4,670.2
Edificios No Habitables	17,607.7	4,004.9	13,602.8
Mobiliario y Equipo de Administración	15,164.9	14,226.2	938.7
Vehículos y Equipo de Transporte	16,404.5	13,378.7	3,025.8
Maquinaria, Otros Equipos y Herramienta	1,003.1	979.9	23.2
Otros Bienes Muebles	1,397.5	977.6	419.9

9. FIDEICOMISOS, MANDATOS Y ANÁLOGOS

No Aplica.

10. REPORTE DE RECAUDACIÓN

CONCEPTO	2023	2022
INGRESOS Y OTROS BENEFICIOS		
Subsidio Estatal	180,828.2	149,411.5
2% Supervisión FAM Potenciado	3,237.7	7,264.9
Fondo de Aportaciones Múltiples	1,002,032.5	811,665.4
Fondo de Desastres Naturales (FONDEN)	0.0	2,040.5
Gasto Corriente Ejercicios Anteriores	733.7	2,885.4
Programas de Inversión Ejercicios Anteriores	7,102.8	0.0
Productos	3,826.0	3,441.0
Otros Ingresos y Beneficios Varios	698.2	1,484.2
Total de Ingresos y Otros Beneficios	1,198,459.1	978,192.9



11. INFORMACIÓN SOBRE LA DEUDA Y EL REPORTE ANALÍTICO DE LA DEUDA

No Aplica.

12. CALIFICACIONES OTORGADAS

No Aplica.

13. PROCESO DE MEJORA

La administración del organismo, transita a un nuevo modelo de gestión, orientado a la generación de resultados de valor para la ciudadanía.

En este contexto se pretende garantizar la estabilidad del organismo, pero también dar continuidad a su modernización.

La solidez y el buen desempeño de este organismo, tienen como base las mejores prácticas administrativas emanadas de la permanente revisión y actualización de las estructuras organizacionales y sistemas de trabajo del diseño e instrumentación de proyectos de innovación y del establecimiento de sistemas de gestión de calidad.

Una acción organizada permite al IMIFE dar cumplimiento a su misión. La estructura organizativa, la decisión del trabajo, los mecanismos de coordinación y comunicación, las funciones y actividades encomendadas, el nivel de centralización o descentralización, los procesos clave de la organización y los resultados que se obtienen, son algunos de los aspectos que delimitan la gestión administrativa de este organismo descentralizado del Ejecutivo Estatal.

Las medidas tomadas en planificación, control interno y evaluación de la acción administrativa, son procesos de mejora a efecto de transformar la cultura hacia nuevos esquemas de responsabilidad, transparencia, organización, liderazgo y productividad.

a) Principales Políticas de control interno

Para el desempeño financiero y alcance de metas se han considerado las Normas y disposiciones en la materia, emitidas por las Autoridades Competentes sobre las medidas de austeridad y disciplina presupuestal; Manual de Normas y Políticas para el Gasto Público del Gobierno del Estado de México; entre Otros.

El Organismo registra sus operaciones basado en el Manual Único de Contabilidad Gubernamental para las Dependencias y Entidades Públicas del Gobierno y Municipios del Estado de México, siendo el instrumento normativo básico, en el que se integra el catálogo de cuentas, su estructura, su instructivo, la guía contabilizadora, clasificador por objeto del gasto y los criterios y lineamientos para el registro de sus operaciones.

b) Medidas de desempeño financiero, metas y alcance

Para el desempeño financiero y alcance de metas se han considerado las Normas y disposiciones en la materia, emitidas por la Auditoría Competente sobre las medidas de austeridad y disciplina presupuestal; Manual de Normas Políticas para el Gasto Público del Gobierno del Estado de México

14. INFORMACIÓN POR SEGMENTOS

No Aplica.



IMIFE

15. EVENTOS POSTERIORES AL CIERRE

No Aplica.

16. PARTES RELACIONADAS

No Aplica.

17. RESPONSABILIDAD SOBRE LA PRESENTACIÓN RAZONABLE DE LOS ESTADOS FINANCIEROS

“Bajo protesta de decir verdad declaramos que los Estados Financieros y sus notas, son razonablemente correctos y son responsabilidad del emisor”.

El Despacho Quinto, Frieventh, Contadores y Compañía, S.C. dictaminó los estados financieros del Instituto Mexiquense de la Infraestructura Física Educativa, correspondiente al ejercicio fiscal 2023, concluyendo que presentan razonablemente en todos los aspectos materiales, la situación financiera del IMIFE.



INFORMACIÓN PRESUPUESTARIA



IMIFE



IMIFE

Instituto Mexiquense de la Infraestructura Física Educativa Ingresos y Egresos Del 1 de Enero al 31 de Diciembre de 2023 (Miles de Pesos)												
CONCEPTO	AUTORIZADO	%	AMPLIACIÓN	REDUCCIÓN	AUTORIZADO FINAL	%	PRESUPUESTO EJERCIDO	%	VARIACIÓN INICIAL	%	VARIACIÓN MODIFICADO	%
INGRESOS:	1,252,919.4	100.0	66,532.3	12,135.6	1,307,316.1	100.0	1,281,058.7	100.0	28,139.3	2.2	26,257.4	2.0
Superávit Ejercicio Anterior												
Ordinarios	1,252,919.4	100.0	31,325.3	12,135.6	1,272,109.1	97.3	1,198,459.1	93.6	-54,460.3	-4.3	73,650.0	5.8
Estatales	178,432.0	14.2	31,325.3	12,135.6	197,621.7	15.1	196,426.6	15.3	17,994.6	10.1	1,893.3	1.0
- Tributarios												
Impuestos sobre Erogaciones												
Impuestos sobre Tenencia												
Otros Impuestos y Accesorios												
- No Tributarios							3,826.0	.3	3,826.0		-3,826.0	
Derechos												
Sector Central												
Organismos Auxiliares												
Aportaciones de Mejoras												
Productos							3,826.0	.3	3,826.0		-3,826.0	
Aprovechamientos								.0	.0		.0	
Ingresos Financieros												
Aportaciones y Cuotas de Seguridad Social												
Ingreso por Venta de Bienes y Servicios	5,885.2	.5		5,885.2			698.2		-5,187.0	-88.1		
Transferencias, Asignaciones, Subsidio y Otras Ayudas	172,546.8	13.8	31,325.3	6,250.4	197,621.7	15.1	191,902.4	15.0	19,355.6	11.2	5,719.3	2.9
Federales	1,074,487.4	85.8			1,074,487.4	82.2	1,002,032.5	78.2	-72,454.9	-6.7	72,454.9	6.7
Participaciones Federales												
Fondos de Aportaciones Ramo 33	1,074,487.4	85.8			1,074,487.4	82.2	1,002,032.5	78.2	-72,454.9	-6.7	72,454.9	6.7
Otros Apoyos Federales												
Extraordinarios			35,207.0		35,207.0	2.7	82,599.6	6.4	82,599.6		-47,392.6	-134.6
Generación de ADEFAS			35,207.0		35,207.0	2.7	82,599.6	6.4	82,599.6		-47,392.6	-134.6
Financiamientos												
EGRESOS:	1,252,919.4	100.0	87,990.4	33,593.7	1,307,316.1	100.0	1,290,719.1	100.0	-37,799.7	-3.0	16,597.0	1.3
Poderes Legislativo y Judicial												
Poder Legislativo												
Poder Judicial												
Gasto Total de Poder Ejecutivo	1,252,919.4	100.0	87,990.4	33,593.7	1,307,316.1	100.0	1,290,719.1	100.0	-37,799.7	-3.0	16,597.0	1.3
Gasto Programable:	1,252,919.4	100.0	52,783.4	33,593.7	1,272,109.1	97.3	1,259,658.2	97.6	-6,738.8	-.5	12,450.9	1.0
Gasto Corriente	178,432.0	14.2	52,783.4	33,593.7	197,621.7	15.1	185,170.8	14.3	-6,738.8	-3.8	12,450.9	6.3
Servicios Personales	149,355.6	11.9	22,500.6	22,500.6	149,355.6	11.4	147,767.4	11.4	1,588.2	1.1	1,588.2	1.1
Gasto Operativo	29,076.4	2.3	30,282.8	11,093.1	48,266.1	3.7	37,403.4	2.9	-8,327.0	-28.6	10,862.7	22.5
- Materiales y Suministros	4,963.0	.4	2,668.9	872.9	6,759.0	.5	4,350.5	.3	612.5	12.3	2,408.5	35.6
- Servicios Generales	24,113.4	1.9	27,613.9	10,220.2	41,507.1	3.2	33,052.9	2.6	-8,939.5	-37.1	8,454.2	20.4
Transferencias												
- Organismos Autónomos												
- Subsidios y Apoyos												
Inversión Pública	1,074,487.4	85.8			1,074,487.4	82.2	1,074,487.4	83.2				
- Bienes Muebles e Inmuebles												
- Obra Pública	1,074,487.4	85.8			1,074,487.4	82.2	1,074,487.4	83.2				
- Inversión Financiera												
Gasto no Programable			35,207.0		35,207.0	2.7	31,060.9	2.4	-31,060.9		4,146.1	11.8
Transferencias a Municipios												
- Participaciones												
- Aportaciones del Ramo 33												
- Convenios												
Deuda Pública			35,207.0		35,207.0	2.7	31,060.9	2.4	-31,060.9		4,146.1	11.8
- Costo Financiero de la Deuda												
- Amortizaciones												
- Pago de ADEFAS			35,207.0		35,207.0	2.7	31,060.9	2.4	-31,060.9		4,146.1	11.8
Superávit(+)/ Déficit (-)			-21,458.1	-21,458.1			-9,660.4	-.7	9,660.4		9,660.4	
% de los Ingresos							-.8					



IMIFE

Instituto Mexiquense de la Infraestructura Física Educativa
Indicadores de Postura Fiscal
Del 1 de Enero al 31 de Diciembre de 2023
(Miles de Pesos)

Concepto	Estimado	Devengado	Pagado
I. Ingresos Presupuestarios (I=1+2)	1,252,919.4	1,281,058.7	1,281,058.7
1. Ingresos del Gobierno de la Entidad Federativa			
2. Ingresos del Sector Paraestatal	1,252,919.4	1,281,058.7	1,281,058.7
II. Egresos Presupuestarios (II=3+4)	1,252,919.4	1,290,719.1	1,126,228.4
3. Egresos del Gobierno de la Entidad Federativa			
4. Egresos del Sector Paraestatal	1,252,919.4	1,290,719.1	1,126,228.4
III. Balance Presupuestario (Superávit o Déficit) (III = I - II)	0.0	-9,660.4	154,830.3

Concepto	Estimado	Devengado	Pagado
III. Balance presupuestario (Superávit o Déficit)	0.0	-9,660.4	154,830.3
IV. Intereses, Comisiones y Gastos de la Deuda			
V. Balance Primario (Superávit o Déficit) (V= III - IV)	0.0	-9,660.4	154,830.3

Concepto	Estimado	Devengado	Pagado
A. Financiamiento			
B. Amortización de la deuda			
C. Endeudamiento ó desendeudamiento (C = A - B)	0.0	0.0	0.0

Superávit (+) Déficit (-)

-9,660.4



IMIFE

Instituto Mexiquense de la Infraestructura Física Educativa
Estado Analítico de Ingresos
Del 1 de Enero al 31 de Diciembre de 2023
(Miles de Pesos)

Rubro de Ingresos	Ingreso					Diferencia (6= 5 - 1)
	Estimado	Ampliaciones y Reducciones	Modificado	Devengado	Recaudado	
	(1)	(2)	(3= 1 + 2)	(4)	(5)	
Impuestos			.0			.0
Cuotas y Aportaciones de Seguridad Social			.0			.0
Contribuciones de Mejoras			.0			.0
Derechos			.0			.0
Productos			.0	3,826.0	3,826.0	3,826.0
Aprovechamientos			.0	698.2	698.2	698.2
Ingresos por Ventas de Bienes, Prestación de Servicios y Otros Ingresos	5,885.2	-5,885.2	.0	.0	.0	-5,885.2
Participaciones, Aportaciones, Convenios, Incentivos Derivados de la Colaboración Fiscal y Fondos Distintos de Aportaciones			.0			.0
Transferencias, Asignaciones, Subsidios y Subvenciones, y Pensiones y Jubilaciones	1,247,034.2	25,074.9	1,272,109.1	1,193,934.9	1,193,934.9	-53,099.3
Ingresos Derivados de Financiamientos		35,207.0	35,207.0	82,599.6	82,599.6	82,599.6
Total	1,252,919.4	54,396.7	1,307,316.1	1,281,058.7	1,281,058.7	28,139.3
				Ingresos excedentes¹		

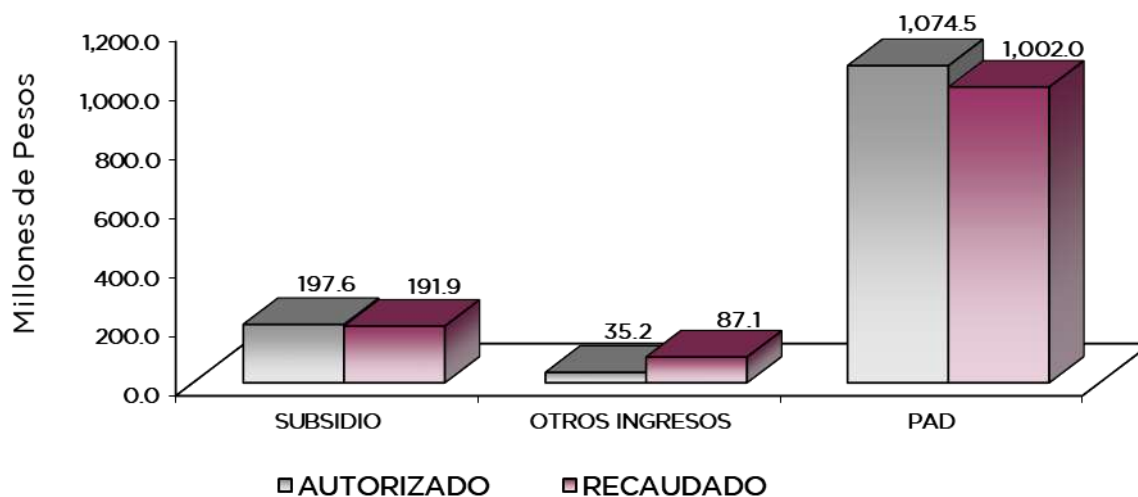
Estado Analítico de Ingresos Por Fuente de Financiamiento	Ingreso					Diferencia (6= 5 - 1)
	Estimado	Ampliaciones y Reducciones	Modificado	Devengado	Recaudado	
	(1)	(2)	(3= 1 + 2)	(4)	(5)	
Ingresos del Poder Ejecutivo Federal o Estatal y de los Municipios	.0	.0	.0	.0	.0	.0
Impuestos			.0			.0
Cuotas y Aportaciones de Seguridad Social			.0			.0
Contribuciones de Mejoras			.0			.0
Derechos	.0	.0	.0	.0	.0	.0
Productos			.0			.0
Aprovechamientos			.0			.0
Participaciones, Aportaciones, Convenios, Incentivos Derivados de la Colaboración Fiscal y Fondos Distintos de Aportaciones			.0			.0
Transferencias, Asignaciones, Subsidios y Subvenciones, y Pensiones y Jubilaciones			.0			.0
Ingresos de los Entes Públicos de los Poderes Legislativo y Judicial, de los Órganos Autónomos y del Sector Paraestatal o Paramunicipal, así como de las Empresas Productivas del Estado	1,252,919.4	19,189.7	1,272,109.1	1,198,459.1	1,198,459.1	-54,460.3
Cuotas y Aportaciones de Seguridad Social	.0	.0	.0	.0	.0	.0
Productos	.0	.0	.0	3,826.0	3,826.0	3,826.0
Ingresos por Venta de Bienes, Prestación de Servicios y Otros Ingresos	5,885.2	-5,885.2	.0	698.2	698.2	-5,187.0
Transferencias, Asignaciones, Subsidios y Subvenciones, y Pensiones y Jubilaciones	1,247,034.2	25,074.9	1,272,109.1	1,193,934.9	1,193,934.9	-53,099.3
Ingresos Derivados de Financiamiento	.0	35,207.0	35,207.0	82,599.6	82,599.6	82,599.6
Ingresos Derivados de Financiamientos	.0	35,207.0	35,207.0	82,599.6	82,599.6	82,599.6
Total	1,252,919.4	54,396.7	1,307,316.1	1,281,058.7	1,281,058.7	28,139.3
				Ingresos excedentes¹		



IMIFE

Instituto Mexiquense de la Infraestructura Física Educativa
I N G R E S O S
(Miles de Pesos)

I N G R E S O S	AUTORIZADO	P R E S U P U E S T O 2 0 2 3			RECAUDADO	V A R I A C I Ó N	
		ASIGNACIONES Y/O AMPLIACIONES	REDUCCIONES Y/O DISMINUCIONES	TOTAL AUTORIZADO		IMPORTE	%
INGRESOS DE GESTIÓN	5,885.2	.0	5,885.2	.0	.0	.0	
Ingresos por Venta de Bienes y Servicios	5,885.2		5,885.2	.0	.0	.0	
PARTICIPACIONES, APORTACIONES, TRANSFERENCIAS, ASIGNACIONES, SUBSIDIOS Y OTRAS AYUDAS	172,546.8	31,325.3	6,250.4	197,621.7	191,902.4	5,719.3	2.9
Subsidio	172,546.8	31,325.3	6,250.4	197,621.7	191,902.4	5,719.3	2.9
OTROS INGRESOS Y BENEFICIOS	.0	35,207.0	.0	35,207.0	87,123.8	-51,916.8	-147.5
Productos				.0	3,826.0	-3,826.0	
Pasivos que se Generen como Resultado de Erogaciones que se Devengan en el Ejercicio Fiscal pero que queden Pendientes de Liquidar al Cierre del Mismo		35,207.0		35,207.0	82,599.6	-47,392.6	-134.6
Ingresos Diversos				.0	698.2	-698.2	
S U B T O T A L	178,432.0	66,532.3	12,135.6	232,828.7	279,026.2	-46,197.5	-19.8
Programa de Acción para el Desarrollo (PAD)	1,074,487.4	.0	.0	1,074,487.4	1,002,032.5	72,454.9	6.7
Ramo 33 (FAM)	1,074,487.4			1,074,487.4	1,002,032.5	72,454.9	6.7
T O T A L	1,252,919.4	66,532.3	12,135.6	1,307,316.1	1,281,058.7	26,257.4	2.0



NOTAS AL PRESUPUESTO DE INGRESOS

INGRESOS

Se tuvo previsto recaudar ingresos por 1 mil 252 millones 919.4 miles de pesos, posteriormente se autorizaron ampliaciones y cancelaciones netas de más por 54 millones 396.7 miles de pesos, obteniendo un presupuesto modificado por 1 mil 307 millones 316.1 miles de pesos, de los cuales se recaudaron 1 mil 281 millones 58.7 miles de pesos, por lo que se tuvo una variación de 26 millones 257.4 miles de pesos, lo que representó el 2 por ciento respecto al total autorizado.

INGRESOS DE GESTIÓN

Ingresos por Venta de Bienes y Servicios

Se tuvo previsto recaudar ingresos por 5 millones 885.2 miles de pesos, los cuales son recaudados en el subsidio estatal cumpliendo con el Convenio de Colaboración Administrativa para la Recaudación de los Ingresos percibidos por las Entidades Públicas.

PARTICIPACIONES, APORTACIONES, TRANSFERENCIAS, ASIGNACIONES, SUBSIDIOS Y OTRAS AYUDAS

Subsidios

Se tuvo previsto recaudar 172 millones 546.8 miles de pesos, posteriormente se autorizaron ampliaciones y cancelaciones netas de más por 25 millones 74.9 miles de pesos, obteniendo un presupuesto modificado de 197 millones 621.7 miles de pesos, de los cuales se recaudaron 191 millones 902.4 miles de pesos, por lo que se tuvo una variación por 5 millones 719.3 miles de pesos, lo que representó el 2.9 por ciento respecto al total autorizado.

OTROS INGRESOS Y BENEFICIOS

Se recaudaron 87 millones 123.8 miles de pesos, los cuales corresponden a Pasivos que se Generaron como Resultado de Erogaciones que se Devengaron en el Ejercicio Fiscal, pero quedaron pendientes de liquidar al cierre del mismo por 82 millones 599.6 miles de pesos, 3 millones 826 mil pesos de productos financieros y 698.2 miles de pesos correspondiente a Otros Ingresos.

PROGRAMA DE ACCIONES PARA EL DESARROLLO (PAD)

Se tuvo autorizado para este concepto recursos del Fondo de Aportaciones Múltiples (FAM) por 1 mil 74 millones 487.4 miles de pesos, de los cuales se recaudaron 1 mil 2 millones 32.5 miles de pesos, por lo que se tuvo una variación por 72 millones 454.9 miles de pesos, lo que representó el 6.7 por ciento respecto al total autorizado.



IMIFE

Instituto Mexiquense de la Infraestructura Física Educativa
Estado Analítico del Ejercicio del Presupuesto de Egresos
Clasificación por Objeto del Gasto (Capítulo y Concepto)
Del 1 de Enero al 31 de Diciembre de 2023
(Miles de Pesos)

Concepto	Egresos					Subejercicio 6 = (3 - 4)
	Aprobado	Ampliaciones/ (Reducciones)	Modificado	Devengado	Pagado	
	1	2	3 = (1 + 2)	4	5	
Servicios Personales	149,355.6	.0	149,355.6	147,767.4	147,629.7	1,588.2
Remuneraciones al Personal de Carácter Permanente	61,428.4	-9,586.9	51,841.5	51,841.5	51,841.5	.0
Remuneraciones al Personal de Carácter Transitorio	154.3	3,162.0	3,316.3	3,316.3	3,316.3	.0
Remuneraciones Adicionales y Especiales	45,783.4	5,816.7	51,600.1	50,235.9	50,186.2	1,364.2
Seguridad Social	21,948.8	-1,448.4	20,500.4	20,420.2	20,420.2	80.2
Otras Prestaciones Sociales y Económicas	17,606.1	-560.3	17,045.8	17,045.8	16,957.8	.0
Previsiones	.0	.0	.0	.0	.0	.0
Pago de Estímulos a Servidores Públicos	2,434.6	2,616.9	5,051.5	4,907.7	4,907.7	143.8
Materiales y Suministros	4,963.0	1,796.0	6,759.0	4,350.5	3,427.4	2,408.5
Materiales de Administración, Emisión de Documentos y Artículos Oficiales	2,006.3	440.6	2,446.9	1,867.5	1,314.4	579.4
Alimentos y Utensilios	.0	.0	.0	.0	.0	.0
Materias Primas y Materiales de Producción y Comercialización	.0	.0	.0	.0	.0	.0
Materiales y Artículos de Construcción y de Reparación	260.0	104.9	364.9	80.4	80.4	284.5
Productos Químicos, Farmacéuticos y de Laboratorio	5.0	-5.0	.0	.0	.0	.0
Combustibles, Lubricantes y Aditivos	2,000.0	960.2	2,960.2	1,910.1	1,540.1	1,050.1
Vestuario, Blancos, Prendas de Protección y Artículos Deportivos	35.0	-35.0	.0	.0	.0	.0
Materiales y Suministros Para Seguridad	.0	.0	.0	.0	.0	.0
Herramientas, Refacciones y Accesorios Menores	656.7	330.3	987.0	492.5	492.5	494.5
Servicios Generales	24,113.4	17,393.7	41,507.1	33,052.9	32,041.5	8,454.2
Servicios Básicos	1,396.0	410.4	1,796.4	1,776.9	1,727.7	19.5
Servicios de Arrendamiento	7,631.7	4,106.0	11,737.7	8,537.8	8,279.3	3,199.9
Servicios Profesionales, Científicos, Técnicos y Otros Servicios	8,444.3	9,467.3	17,911.6	12,935.7	12,357.9	4,975.9
Servicios Financieros, Bancarios y Comerciales	1,406.9	-53.8	1,353.1	1,351.7	1,351.7	1.4
Servicios de Instalación, Reparación, Mantenimiento y Conservación	2,917.0	66.4	2,983.4	2,738.7	2,612.8	244.7
Servicios de Comunicación Social y Publicidad	609.1	255.4	864.5	864.5	864.5	.0
Servicios de Traslado y Viáticos	49.5	81.9	131.4	128.0	128.0	3.4
Servicios Oficiales	.0	.0	.0	.0	.0	.0
Otros Servicios Generales	1,668.9	3,060.1	4,729.0	4,719.6	4,719.6	9.4
Transferencias, Asignaciones, Subsidios y Otras Ayudas	.0	.0	.0	.0	.0	.0
Transferencias Internas y Asignaciones al Sector Público	.0	.0	.0	.0	.0	.0
Transferencias al Resto del Sector Público	.0	.0	.0	.0	.0	.0
Subsidios y Subvenciones	.0	.0	.0	.0	.0	.0
Ayudas Sociales	.0	.0	.0	.0	.0	.0
Pensiones y Jubilaciones	.0	.0	.0	.0	.0	.0
Transferencias a Fideicomisos, Mandatos y Otros Análogos	.0	.0	.0	.0	.0	.0
Transferencias a la Seguridad Social	.0	.0	.0	.0	.0	.0
Donativos	.0	.0	.0	.0	.0	.0
Transferencias al Exterior	.0	.0	.0	.0	.0	.0
Bienes Muebles, Inmuebles e Intangibles	.0	.0	.0	.0	.0	.0
Mobiliario y Equipo de Administración	.0	.0	.0	.0	.0	.0
Mobiliario y Equipo Educativo y Recreativo	.0	.0	.0	.0	.0	.0
Equipo e Instrumental Médico y de Laboratorio	.0	.0	.0	.0	.0	.0
Vehículos y Equipo de Transporte	.0	.0	.0	.0	.0	.0
Equipo de Defensa y Seguridad	.0	.0	.0	.0	.0	.0
Maquinaria, Otros Equipos y Herramientas	.0	.0	.0	.0	.0	.0
Activos Biológicos	.0	.0	.0	.0	.0	.0
Bienes Inmuebles	.0	.0	.0	.0	.0	.0
Activos Intangibles	.0	.0	.0	.0	.0	.0
Inversión Pública	1,074,487.4	.0	1,074,487.4	1,074,487.4	912,068.9	.0
Obra Pública en Bienes de Dominio Público	1,074,487.4	.0	1,074,487.4	1,074,487.4	912,068.9	.0
Obra Pública en Bienes Propios	.0	.0	.0	.0	.0	.0
Proyectos Productivos y Acciones de Fomento	.0	.0	.0	.0	.0	.0
Inversiones Financieras y Otras Provisiones	.0	.0	.0	.0	.0	.0
Inversiones Para el Fomento de Actividades Productivas	.0	.0	.0	.0	.0	.0
Acciones y Participaciones de Capital	.0	.0	.0	.0	.0	.0
Compra de Títulos y Valores	.0	.0	.0	.0	.0	.0
Concesión de Préstamos	.0	.0	.0	.0	.0	.0
Inversiones en Fideicomisos, Mandatos y Otros Análogos	.0	.0	.0	.0	.0	.0
Otras Inversiones Financieras	.0	.0	.0	.0	.0	.0
Provisiones para Contingencias y Otras Erogaciones Especiales	.0	.0	.0	.0	.0	.0
Participaciones y Aportaciones	.0	.0	.0	.0	.0	.0
Participaciones	.0	.0	.0	.0	.0	.0
Aportaciones	.0	.0	.0	.0	.0	.0
Convenios	.0	.0	.0	.0	.0	.0
Deuda Pública	.0	35,207.0	35,207.0	31,060.9	31,060.9	4,146.1
Amortización de la Deuda Pública	.0	.0	.0	.0	.0	.0
Intereses de la Deuda Pública	.0	.0	.0	.0	.0	.0
Comisiones de la Deuda Pública	.0	.0	.0	.0	.0	.0
Gastos de la Deuda Pública	.0	.0	.0	.0	.0	.0
Costo por Coberturas	.0	.0	.0	.0	.0	.0
Apoyos Financieros	.0	.0	.0	.0	.0	.0
Adeudos de Ejercicios Fiscales Anteriores	.0	35,207.0	35,207.0	31,060.9	31,060.9	4,146.1
Total del Gasto	1,252,919.4	54,396.7	1,307,316.1	1,290,719.1	1,126,228.4	16,597.0



IMIFE

**Instituto Mexiquense de la Infraestructura Física Educativa
Estado Analítico del Ejercicio del Presupuesto de Egresos
Clasificación Económica (por Tipo de Gasto)
Del 1 de Enero al 31 de Diciembre de 2023
(Miles de Pesos)**

Concepto	Egresos					Subejercicio 6 = (3 - 4)
	Aprobado	Ampliaciones/ (Reducciones)	Modificado	Devengado	Pagado	
	1	2	3 = (1 + 2)	4	5	
Gasto Corriente	178,432.0	19,189.7	197,621.7	185,170.8	183,098.6	12,450.9
Gasto de Capital	1,074,487.4	-	1,074,487.4	1,074,487.4	912,068.9	0.0
Amortización de la Deuda y Disminución de Pasivos	-	35,207.0	35,207.0	31,060.9	31,060.9	4,146.1
Pensiones y Jubilaciones			-			
Participaciones			-			
Total del Gasto	1,252,919.4	54,396.7	1,307,316.1	1,290,719.1	1,126,228.4	16,597.0

**Instituto Mexiquense de la Infraestructura Física Educativa
Estado Analítico del Ejercicio del Presupuesto de Egresos
Clasificación Administrativa
Del 1 de Enero al 31 de Diciembre de 2023
(Miles de Pesos)**

Concepto	Egresos					Subejercicio 6 = (3 - 4)
	Aprobado	Ampliaciones/ (Reducciones)	Modificado	Devengado	Pagado	
	1	2	3 = (1 + 2)	4	5	
Entidades Paraestatales y Fideicomisos No Empresariales y No Financieros	1,252,919.4	54,396.7	1,307,316.1	1,290,719.1	1,126,228.4	16,597.0
Instituciones Públicas de Seguridad Social			-			
Entidades Paraestatales Empresariales No Financieras con Participación Estatal Mayoritaria			-			
Fideicomisos Empresariales No Financieros con Participación Estatal Mayoritaria			-			
Entidades Paraestatales Empresariales Financieras Monetarias con Participación Estatal Mayoritaria			-			
Entidades Paraestatales Empresariales Financieras No Monetarias con Participación Estatal Mayoritaria			-			
Fideicomisos Financieros Públicos con Participación Estatal Mayoritaria			-			
Total del Gasto	1,252,919.4	54,396.7	1,307,316.1	1,290,719.1	1,126,228.4	16,597.0

**Instituto Mexiquense de la Infraestructura Física Educativa
Estado Analítico del Ejercicio del Presupuesto de Egresos
Clasificación Administrativa
Del 1 de Enero al 31 de Diciembre de 2023
(Miles de Pesos)**

Concepto	Egresos					Subejercicio 6 = (3 - 4)
	Aprobado	Ampliaciones/ (Reducciones)	Modificado	Devengado	Pagado	
	1	2	3 = (1 + 2)	4	5	
228C15 Instituto Mexiquense de la Infraestructura Física Educativa	1,252,919.4	54,396.7	1,307,316.1	1,290,719.1	1,126,228.4	16,597.0
Total del Gasto	1,252,919.4	54,396.7	1,307,316.1	1,290,719.1	1,126,228.4	16,597.0



IMIFE

Instituto Mexiquense de la Infraestructura Física Educativa
Estado Analítico del Ejercicio del Presupuesto de Egresos
Clasificación Administrativa
Del 1 de Enero al 31 de Diciembre de 2023
(Miles de Pesos)

Concepto	Egresos					Subejercicio
	Aprobado	Ampliaciones/ (Reducciones)	Modificado	Devengado	Pagado	
	1	2	3 = (1 + 2)	4	5	
Poder Ejecutivo	1,252,919.4	54,396.7	1,307,316.1	1,290,719.1	1,126,228.4	16,597.0
Poder Legislativo			-			-
Poder Judicial			-			-
Órganos Autónomos			-			-
Total del Gasto	1,252,919.4	54,396.7	1,307,316.1	1,290,719.1	1,126,228.4	16,597.0

Instituto Mexiquense de la Infraestructura Física Educativa
Estado Analítico del Ejercicio del Presupuesto de Egresos
Clasificación Funcional (Finalidad y Función)
Del 1 de Enero al 31 de Diciembre de 2023
(Miles de Pesos)

Concepto	Egresos					Subejercicio
	Aprobado	Ampliaciones/ (Reducciones)	Modificado	Devengado	Pagado	
	1	2	3 = (1 + 2)	4	5	
Gobierno	8,922.9	958.0	9,880.9	9,247.5	9,143.9	633.4
Legislación			-			-
Justicia			-			-
Coordinación de la Política de Gobierno	8,922.9	958.0	9,880.9	9,247.5	9,143.9	633.4
Relaciones Exteriores			-			-
Asuntos Financieros y Hacendarios			-			-
Seguridad Nacional			-			-
Asuntos de Orden Público y de Seguridad Interior			-			-
Otros Servicios Generales			-			-
Desarrollo Social	1,243,996.5	18,231.7	1,262,228.2	1,250,410.7	1,086,023.6	11,817.5
Protección Ambiental			-			-
Vivienda y Servicios a la Comunidad			-			-
Salud			-			-
Recreación, Cultura y Otras Manifestaciones Sociales			-			-
Educación	1,243,996.5	18,231.7	1,262,228.2	1,250,410.7	1,086,023.6	11,817.5
Protección Social			-			-
Otros Asuntos Sociales			-			-
Desarrollo Económico	-	-	-	-	-	-
Asuntos Económicos, Comerciales y Laborales en General			-			-
Agropecuaria, Silvicultura, Pesca y Caza			-			-
Combustibles y Energía			-			-
Minería, Manufacturas y Construcción			-			-
Transporte			-			-
Comunicaciones			-			-
Turismo			-			-
Ciencia, Tecnología e Innovación			-			-
Otras Industrias y Otros Asuntos Económicos			-			-
Otras no Clasificadas en Funciones Anteriores	-	35,207.0	35,207.0	31,060.9	31,060.9	4,146.1
Transacciones de la Deuda Pública / Costo Financiero de la Deuda			-			-
Transferencias, Participaciones y Aportaciones entre Diferentes Niveles y Órdenes de Gobierno			-			-
Saneamiento del Sistema Financiero			-			-
Adeudos de Ejercicios Fiscales Anteriores		35,207.0	35,207.0	31,060.9	31,060.9	4,146.1
Total del Gasto	1,252,919.4	54,396.7	1,307,316.1	1,290,719.1	1,126,228.4	16,597.0



IMIFE

Instituto Mexiquense de la Infraestructura Física Educativa
Endeudamiento Neto
Del 1 de Enero al 31 de Diciembre de 2023
(Miles de Pesos)

Identificación de Crédito o Instrumento	Contratación/Colocación	Amortización	Endeudamiento Neto
	A	B	C = A - B
Créditos Bancarios			
			-
			-
			-
			-
			-
			-
Total Créditos Bancarios	-	-	-
Otros Instrumentos de Deuda			
			-
			-
			-
			-
			-
Total Otros Instrumentos de Deuda	-	-	-
TOTAL	-	-	-

NO Aplica

Instituto Mexiquense de la Infraestructura Física Educativa
Intereses de la Deuda
Del 1 de Enero al 31 de Diciembre de 2023
(Miles de Pesos)

Identificación de Crédito o Instrumento	Devengado	Pagado
Créditos Bancarios		
Total de Intereses de Créditos Bancarios	-	-
Otros Instrumentos de Deuda		
Total de Intereses de Otros Instrumentos de Deuda	-	-
TOTAL	-	-

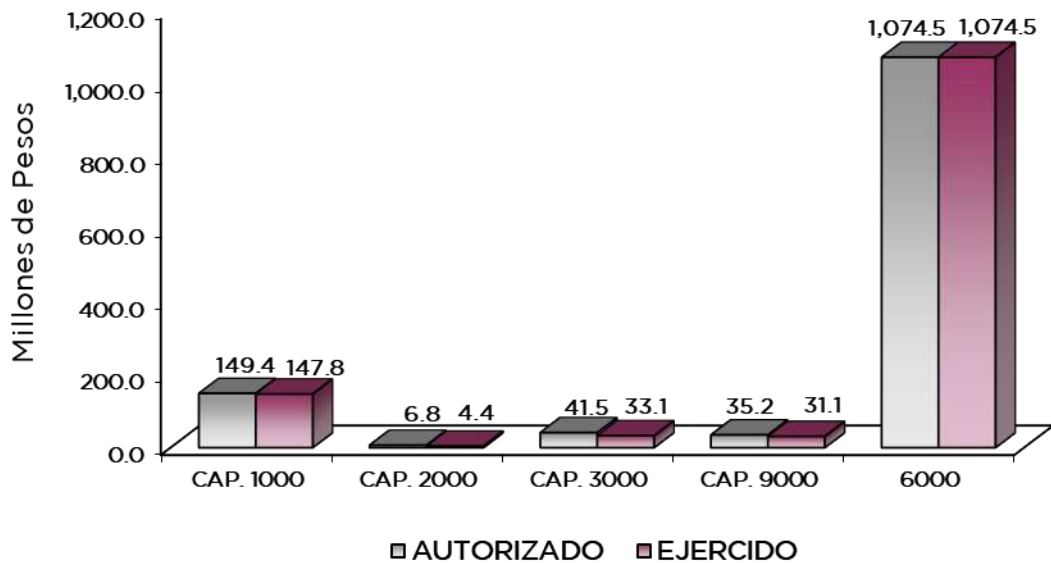
NO Aplica



IMIFE

Instituto Mexiquense de la Infraestructura Física Educativa
EGRESOS POR CAPÍTULO
(Miles de Pesos)

EGRESOS	PRESUPUESTO 2023			TOTAL AUTORIZADO	EJERCIDO	VARIACIÓN	
	AUTORIZADO	ASIGNACIONES Y/O AMPLIACIONES	REDUCCIONES Y/O DISMINUCIONES			IMPORTE	%
Servicios Personales	149,355.6	22,500.6	22,500.6	149,355.6	147,767.4	1,588.2	1.1
Materiales y Suministros	4,963.0	2,668.9	872.9	6,759.0	4,350.5	2,408.5	35.6
Servicios Generales	24,113.4	27,613.9	10,220.2	41,507.1	33,052.9	8,454.2	20.4
Deuda Pública		35,207.0		35,207.0	31,060.9	4,146.1	11.8
S U B T O T A L	178,432.0	87,990.4	33,593.7	232,828.7	216,231.7	16,597.0	7.1
Inversión Pública	1,074,487.4			1,074,487.4	1,074,487.4	0.0	.0
Ramo 33 (FAM)	1,074,487.4			1,074,487.4	1,074,487.4	0.0	.0
T O T A L	1,252,919.4	87,990.4	33,593.7	1,307,316.1	1,290,719.1	16,597.0	1.3



NOTAS AL PRESUPUESTO DE EGRESOS

EGRESOS

Se tuvo un presupuesto autorizado inicial por 1 mil 252 millones 919.4 miles de pesos, posteriormente se autorizaron ampliaciones, cancelaciones y traspasos netos de más por 54 millones 396.7 miles de pesos, determinando un presupuesto modificado por 1 mil 307 millones 316.1 miles de pesos. De dicha cantidad se ejercieron 1 mil 290 millones 719.1 miles de pesos, por lo que se tuvo un subejercido de 16 millones 597 mil pesos, lo que representó el 1.3 por ciento respecto al total autorizado.

SERVICIOS PERSONALES

Se autorizó un presupuesto para este capítulo por 149 millones 355.6 miles de pesos, de los cuales se ejercieron 147 millones 767.4 miles de pesos, por lo que se tuvo un subejercido de 1 millón 588.2 miles de pesos, lo que representó el 1.1 por ciento respecto al monto autorizado.

MATERIALES Y SUMINISTROS

Se autorizó un presupuesto para éste capítulo por 4 millones 963 mil pesos, posteriormente se autorizaron ampliaciones, cancelaciones y traspasos netos de más por 1 millón 796 mil pesos, por lo que se determinó un presupuesto autorizado modificado por 6 millones 759 mil pesos, de los cuales se ejercieron 4 millones 350.5 miles de pesos, por lo que se tuvo un subejercido de 2 millones 408.5 miles de pesos, lo que representó el 35.6 por ciento respecto al monto autorizado.

SERVICIOS GENERALES

El presupuesto autorizado inicial de éste capítulo fue por 24 millones 113.4 miles de pesos, posteriormente se autorizaron ampliaciones, cancelaciones y traspasos netos de más por 17 millones 393.7 miles de pesos, por lo que se determinó un presupuesto autorizado modificado por 41 millones 507.1 miles de pesos, de los cuales se ejercieron 33 millones 52.9 miles de pesos, por lo que se tuvo un subejercido por 8 millones 454.2 miles de pesos, lo que representó el 20.4 por ciento respecto al monto autorizado.

DEUDA PÚBLICA

Se autorizó una ampliación para los pasivos que se generaron como resultado de erogaciones devengadas y pendientes de liquidar de ejercicios anteriores, por 35 millones 207 mil pesos, de los cuales se ejercieron 31 millones 60.9 miles de pesos, por lo que se obtuvo un subejercido por 4 millones 146.1 miles de pesos, lo que representó el 11.8 por ciento respecto al monto autorizado.

INVERSIÓN PÚBLICA

Se autorizó un presupuesto para este capítulo del Fondo de Aportaciones Múltiples (FAM) por 1 mil 74 millones 487.4 miles de pesos, los cuales se ejercieron en la construcción, rehabilitación y dignificación de espacios educativos en diferentes planteles del Estado de México, aprovechando eficientemente los recursos que para ello fueron dispuestos, contribuyendo a elevar la calidad de vida de los mexiquenses.

IMIFE

INFORMACIÓN PRESUPUESTAL

Instituto Mexiquense de la Infraestructura Física Educativa
EGRESOS POR OBJETO DEL GASTO
(Miles de Pesos)

CAPÍTULO Y OBJETO DEL GASTO	PRESUPUESTO 2023			TOTAL AUTORIZADO	EJERCIDO	VARIACIÓN
	AUTORIZADO	ASIGNACIONES Y/O AMPLIACIONES	REDUCCIONES Y/O DISMINUCIONES			
SERVICIOS PERSONALES	149,355.6	22,500.6	22,500.6	149,355.6	147,767.4	1,588.2
Sueldo Base	61,428.4	935.2	10,522.1	51,841.5	51,841.5	
Honorarios asimilables al salario		3,316.8	.5	3,316.3	3,316.3	
Compensación por servicio social	154.3		154.3			
Prima por Años de Servicio	1,298.6	39.6	105.4	1,232.8	1,232.8	
Prima de Antigüedad	449.4	335.6	175.1	609.9	609.8	.1
Prima Adicional por Permanencia en el Servicio	131.2	51.1	31.6	150.7	150.7	
Prima Vacacional	3,782.8	45.2	334.2	3,493.8	3,493.8	
Aguinaldo	4,065.3	4,691.5	185.4	8,571.4	8,571.4	
Vacaciones no Disfrutadas por Finiquito	48.2	7.9	46.2	9.9	9.9	
Compensación por Retabulación	9,444.2	1,023.1	717.2	9,750.1	9,750.1	
Gratificación	19,269.6	4,128.0	1,017.4	22,380.2	21,016.1	1,364.1
Gratificación por Convenio	6,310.1	557.2	1,754.6	5,112.7	5,112.7	
Gratificación por Productividad	984.0		695.4	288.6	288.6	
Aportaciones de Servicio de Salud	8,478.9	49.7	755.7	7,772.9	7,772.9	
Aportaciones al Sistema Solidario de Reparto	6,284.3	36.9	553.7	5,767.5	5,767.5	
Aportaciones del Sistema de Capitalización individual	1,252.2	10.2	16.5	1,245.9	1,169.9	76.0
Aportaciones para Financiar los Gastos Generales de Administración del ISSEMYM	741.1	4.3	65.3	680.1	680.1	
Aportaciones para Riesgo de Trabajo	4,186.5	365.1	272.0	4,279.6	4,279.6	
Seguros y Fianzas	1,005.8	214.4	465.8	754.4	750.2	4.2
Cuotas para fondo de retiro	1,024.2	14.5	95.4	943.3	943.3	
Seguro de Separación Individualizado	2,624.9		541.3	2,083.6	2,083.6	
Indemnización por accidentes de trabajo	6.3		6.3			
Liquidaciones por Indemnizaciones, por Sueldos y Salarios Caídos	963.0	177.1	963.0	177.1	177.1	
Prima por Jubilación	321.0	61.0	321.0	61.0	61.0	
Becas para Hijos de Trabajadores Sindicalizados	267.5		56.4	211.1	211.1	
Días Cívicos y Económicos	453.7		103.9	349.8	349.8	
Día del Maestro y del Servidor Público	640.4	2,530.6		3,171.0	3,171.0	
Otros Gastos Derivados de Convenio	7,288.6	483.4	869.9	6,902.1	6,902.1	
Becas institucionales	642.0		642.0			
Elaboración de tesis	32.1	20.4	32.1	20.4	20.4	
Seguro de vida	3.1		3.1			
Despensa	3,339.3	77.3	290.2	3,126.4	3,126.4	
Reconocimiento a Servidores Públicos	53.5	13.5		67.0	37.3	29.7
Estímulos por Puntualidad y Asistencia	1,846.1	3,307.5	283.2	4,870.4	4,870.4	
Recompensas	535.0	3.5	424.4	114.1		114.1
MATERIALES Y SUMINISTROS	4,963.0	2,668.9	872.9	6,759.0	4,350.5	2,408.5
Materiales y Útiles de Oficina	1,000.0	414.4	415.3	999.1	998.9	.2
Enseres de Oficina	90.0	60.5	28.7	121.8	60.6	61.2
Materiales y Útiles para el Procesamiento en Equipos y Bienes Informáticos	800.0	517.0	51.2	1,265.8	748.1	517.7
Material y Enseres de Limpieza	116.3	2.1	58.2	60.2	59.9	.3
Material Eléctrico y Electrónico	250.0	167.9	56.7	361.2	76.7	284.5
Artículos metálicos para la construcción	10.0		10.0			
Árboles y plantas de ornato		3.2		3.2	3.2	
Materiales de Construcción		.5		.5	.5	
Fibras sintéticas, hules, plásticos y derivados	5.0		5.0			
Combustibles, Lubricantes y Aditivos	2,000.0	960.2		2,960.2	1,910.1	1,050.1
Vestuario y Uniformes	5.0		5.0			
Prendas de Seguridad y Protección Personal	30.0		30.0			
Refacciones, Accesorios y Herramientas	50.0		50.0			
Refacciones y Accesorios Menores de Edificios	13.5	1.0	.8	13.7	1.0	12.7
Refacciones y Accesorios para Equipo de Cómputo	80.0	67.9	51.1	96.8	47.4	49.4
Refacciones y Accesorios Menores para Equipo de Transporte	505.0	454.0	105.7	853.3	420.9	432.4
Artículos para la Extinción de Incendios	6.0	20.2	3.0	23.2	23.2	
Otros Enseres	2.2		2.2			
SERVICIOS GENERALES	24,113.4	27,613.9	10,220.2	41,507.1	33,052.9	8,454.2
Servicio de Energía Eléctrica	600.0	53.6	51.4	602.2	602.2	
Servicio de Agua		455.5		455.5	455.5	



IMIFE

CAPÍTULO Y OBJETO DEL GASTO	PRESUPUESTO 2023				EJERCIDO	VARIACIÓN
	AUTORIZADO	ASIGNACIONES Y/O AMPLIACIONES	REDUCCIONES Y/O DISMINUCIONES	TOTAL AUTORIZADO		
Servicio de Telefonía Convencional	216.0	15.6	35.2	196.4	176.9	19.5
Servicios de Acceso a Internet	570.0	22.1	49.8	542.3	542.3	
Arrendamiento de Edificios y Locales	784.1	510.3	10.8	1,283.6	680.4	603.2
Arrendamiento de equipo y bienes informáticos	2,067.6	1,201.8	168.0	3,101.4	3,101.4	
Arrendamiento de Vehículos	4,180.0	4,162.0	1,587.3	6,754.7	4,158.0	2,596.7
Arrendamiento de Activos Intangibles	600.0	50.4	52.4	598.0	598.0	
Asesorías Asociadas a Convenios o Acuerdos	4,484.6	14,044.8	5,051.2	13,478.2	9,446.6	4,031.6
Capacitación	9.7	9.7	9.7	9.7	9.7	
Servicios de Investigación Científica y Desarrollo		4.4	4.4			
Servicios de Apoyo Administrativo y Fotocopiado	1,320.0	1,322.5	399.5	2,243.0	1,298.7	944.3
Impresiones de Documentos Oficiales para la Prestación de Servicios Públicos, Identificación, Formatos Administrativos y Fiscal	650.0	91.6	672.0	69.6	69.6	
Servicios de Vigilancia	1,980.0	213.6	82.5	2,111.1	2,111.1	
Servicios Bancarios y Financieros	98.0	4.0	45.4	56.6	55.2	1.4
Seguros y Fianzas	1,308.9	3.2	15.6	1,296.5	1,296.5	
Reparación y Mantenimiento de Inmuebles		9.1	2.9	6.2	6.2	
Reparación, Mantenimiento e Instalación de Mobiliario y Equipo de Oficina	40.0		40.0			
Reparación, Instalación y Mantenimiento de Bienes Informáticos	65.0	20.8	60.0	25.8	25.8	
Microfilmación y Tecnologías de la Información						
Reparación y Mantenimiento de Vehículos Terrestres, Aéreos y Lacustres	1,200.0	710.2	615.9	1,294.3	1,054.9	239.4
Servicios de Lavandería, Limpieza e Higiene	1,512.0	187.1	183.2	1,515.9	1,510.6	5.3
Servicios de Fumigación	100.0	106.2	65.0	141.2	141.2	
Publicaciones Oficiales y de Información en General para Difusión	609.1	664.1	408.7	864.5	864.5	
Transportación Aérea		10.4		10.4	10.4	
Gastos de Traslado por Vía Terrestre	49.5	106.7	36.6	119.6	116.2	3.4
Gastos de alimentación en territorio nacional		4.6	4.6			
Gastos de hospedaje en territorio nacional		5.0	3.6	1.4	1.4	
Otros Impuestos y Derechos	829.0	532.3	509.2	852.1	844.3	7.8
Otros gastos por responsabilidades		6.7		6.7	6.7	
Impuesto sobre Erogaciones por Remuneraciones al Trabajo Personal	779.4	3,068.3	4.8	3,842.9	3,842.9	
Gastos de Servicios Menores	60.5	17.3	50.5	27.3	25.7	1.6
DEUDA PÚBLICA		35,207.0		35,207.0	31,060.9	4,146.1
Por el Ejercicio Inmediato Anterior		35,207.0		35,207.0	31,060.9	4,146.1
SUBTOTAL	178,432.0	87,990.4	33,593.7	232,828.7	216,231.7	16,597.0
INVERSIÓN PÚBLICA	1,074,487.4			1,074,487.4	1,074,487.4	
Ramo 33	1,074,487.4			1,074,487.4	1,074,487.4	
T O T A L	1,252,919.4	87,990.4	33,593.7	1,307,316.1	1,290,719.1	16,597.0
	=====	=====	=====	=====	=====	=====



IMIFE



INFORMACIÓN PROGRAMÁTICA



IMIFE



IMIFE

Instituto Mexiquense de la Infraestructura Física Educativa
Gasto por Categoría Programática
Del 1 de Enero al 31 de Diciembre de 2023
(Miles de Pesos)

Concepto	Egresos					Subejercicio 6=(3 - 4)
	Aprobado	Ampliaciones/ (Reducciones)	Modificado	Devengado	Pagado	
	1	2	3=(1 + 2)	4	5	
Programas	1,252,919.4	19,189.7	1,272,109.1	1,259,658.2	1,095,167.5	12,450.9
Subsidios: Sector Social y Privado o Entidades Federativas y Municipios	-	-	-	-	-	-
Sujetos a Reglas de Operación			-			-
Otros Subsidios			-			-
Desempeño de las Funciones	1,252,919.4	19,189.7	1,272,109.1	1,259,658.2	1,095,167.5	12,450.9
Prestación de Servicios Públicos	1,252,919.4	19,189.7	1,272,109.1	1,259,658.2	1,095,167.5	12,450.9
Provisión de Bienes Públicos			-			-
Planeación, Seguimiento y Evaluación de Políticas Públicas			-			-
Promoción y Fomento			-			-
Regulación y Supervisión			-			-
Funciones de las Fuerzas Armadas (Únicamente Gobierno Federal)			-			-
Específicos			-			-
Proyectos de Inversión			-			-
Administrativos y de Apoyo	-	-	-	-	-	-
Apoyo al Proceso Presupuestario y para Mejorar la Eficiencia Institucional			-			-
Apoyo a la Función Pública y al Mejoramiento de la Gestión			-			-
Operaciones Ajenas			-			-
Compromisos	-	-	-	-	-	-
Obligaciones de Cumplimiento de Resolución Jurisdiccional			-			-
Desastres Naturales			-			-
Obligaciones	-	-	-	-	-	-
Pensiones y Jubilaciones			-			-
Aportaciones a la Seguridad Social			-			-
Aportaciones a Fondos de Estabilización			-			-
Aportaciones a Fondos de Inversión y Reestructura de Pensiones			-			-
Programa de Gasto Federalizado (Gobierno Federal)	-	-	-	-	-	-
Gasto Federalizado			-			-
Participaciones a Entidades Federativas y Municipios			-			-
Costo Financiero, Deuda o Apoyos a Deudores y Ahorradores de la Banca			-			-
Adeudos de Ejercicios Fiscales Anteriores	-	35,207.0	35,207.0	31,060.9	31,060.9	4,146.1
Total del Gasto	1,252,919.4	54,396.7	1,307,316.1	1,290,719.1	1,126,228.4	16,597.0



IMIFE

El Plan de Desarrollo del Estado de México 2017-2023, es un instrumento prospectivo con una visión hacia 2030. En él se concentran las bases para la elaboración de los programas sectoriales, especiales y regionales que delinearán de manera más puntual y detallada los pasos para el cumplimiento de los objetivos establecidos, así como los planes específicos de inversión que permitirán realizar la proyección de los recursos financieros. Este esfuerzo colectivo plasma los retos y desafíos de la agenda gubernamental con un profundo sentido de responsabilidad y con el compromiso de lograr un desarrollo democrático.

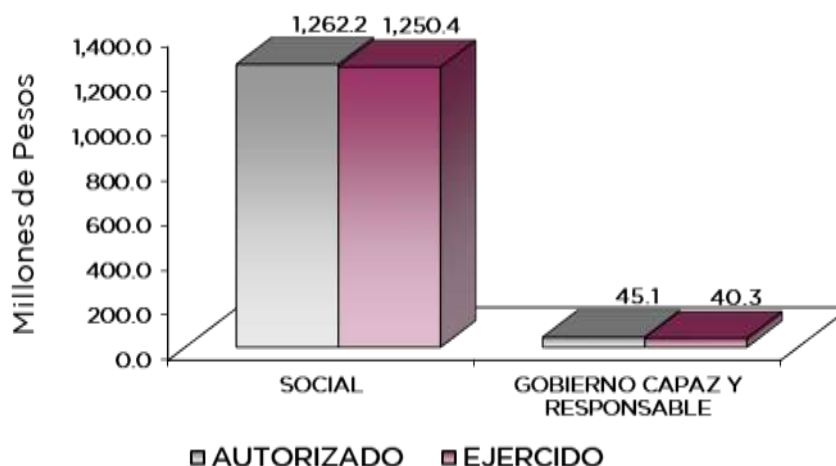
SOCIAL

Programas de nueva generación para disminuir la desigualdad. El Gobierno del Estado de México considera prioritario desarrollar y conservar familias fuertes, promover el empleo y proteger el ingreso, particularmente el de las mujeres. En correspondencia con la Agenda 2030, el logro de estos propósitos influirá directa e indirectamente el cumplimiento de las metas globales que contribuirán a disminuir la pobreza y el hambre; procurarán el acceso a una vivienda y a servicios básicos adecuados; reducirán las desigualdades y la discriminación; promoverán una educación inclusiva, equitativa y de calidad, así como una vida sana y en general el bienestar. Diagnóstico: Pobreza y Hambre en el Estado de México.

GOBIERNO CAPAZ Y RESPONSABLE

El reto de los gobiernos actuales versa sobre la eficacia en solucionar los problemas endémicos que aquejan a las sociedades modernas y uno de los mayores retos es hacerlo con apego al Estado de Derecho, ya que éste aporta las normas y los valores fundamentales que rigen la convivencia social, así como los derechos y obligaciones de los actores sociales y políticos.

Instituto Mexiquense de la Infraestructura Física Educativa EGRESOS POR PILAR Y/O EJE TRANSVERSAL (Miles de Pesos)							
PILAR Y/O EJE TRANSVERSAL	AUTORIZADO	PRESUPUESTO 2023		TOTAL AUTORIZADO	EJERCIDO	VARIACIÓN	
		ASIGNACIONES Y/O AMPLIACIONES	REDUCCIONES Y/O DISMINUCIONES			IMPORTE	%
Social	1,243,996.5	50,117.1	31,885.4	1,262,228.2	1,250,410.7	11,817.5	.9
Gobierno Capaz y Responsable	8,922.9	37,873.3	1,708.3	45,087.9	40,308.4	4,779.5	10.6
T O T A L	1,252,919.4	87,990.4	33,593.7	1,307,316.1	1,290,719.1	16,597.0	1.3



IMIFE

FINALIDAD

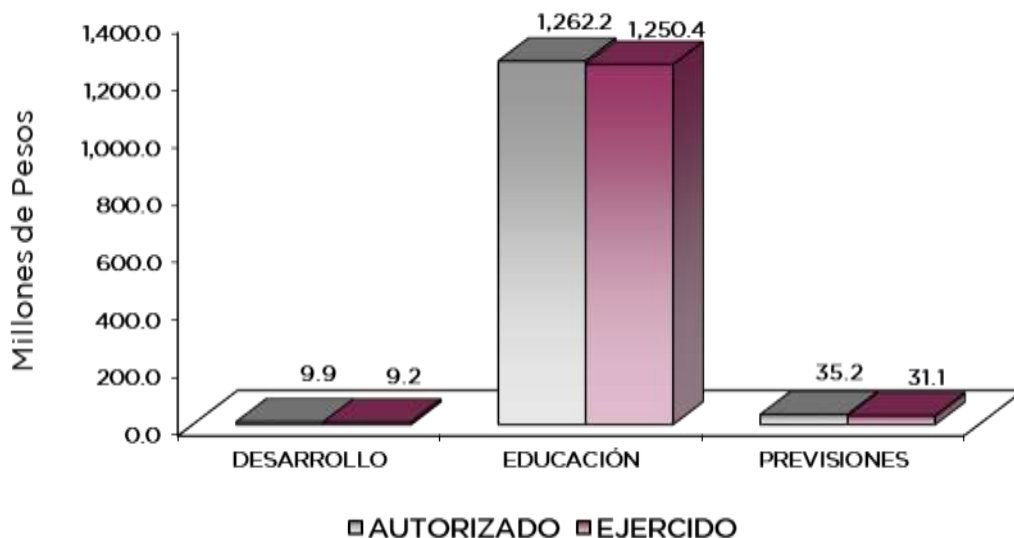
GOBIERNO

DESARROLLO SOCIAL

En esta finalidad se avanzará en la provisión de servicios a la población en materia de Protección Social, Educación, Salud, Vivienda y Servicios a la Comunidad, con lo que se apoyará fundamentalmente la consecución de las Metas Nacionales México Incluyente y México con Educación de Calidad.

El Instituto tiene como prioridad atender las demandas y necesidades de construcción de la Infraestructura Física Educativa.

Instituto Mexiquense de la Infraestructura Física Educativa							
EGRESOS POR PROGRAMA							
(Miles de Pesos)							
PROGRAMA	AUTORIZADO	PRESUPUESTO 2023		TOTAL AUTORIZADO	EJERCIDO	VARIACIÓN	
		ASIGNACIONES Y/O AMPLIACIONES	REDUCCIONES Y/O DISMINUCIONES			IMPORTE	%
Desarrollo de la Función Pública y Ética en el Servicio Público	8,922.9	2,666.3	1,708.3	9,880.9	9,247.5	633.4	6.4
Educación Básica	1,243,996.5	50,117.1	31,885.4	1,262,228.2	1,250,410.7	11,817.5	.9
Previsiones para el Pago de Adeudos de Ejercicios Fiscales Anteriores		35,207.0		35,207.0	31,060.9	4,146.1	11.8
TOTAL	1,252,919.4	87,990.4	33,593.7	1,307,316.1	1,290,719.1	16,597.0	1.3



AVANCE OPERATIVO-PROGRAMÁTICO Y PRESUPUESTAL

GOBIERNO CAPAZ Y RESPONSABLE

DESARROLLO DE LA FUNCIÓN PÚBLICA Y ÉTICA EN EL SERVICIO PÚBLICO

010304010101 FISCALIZACIÓN, CONTROL Y EVALUACIÓN DE LA GESTIÓN PÚBLICA

El Órgano Interno de Control de este Instituto, en apego a las funciones establecidas, realiza acciones correctivas que deriven de la fiscalización realizada por entes fiscalizadores externos, notificando en tiempo y forma a las diferentes unidades de este instituto que se encuentren involucradas, a través de solicitudes de información o documentación, haciendo a estas participe en el proceso correctivo, contribuyendo al cumplimiento de sus diferentes obligaciones establecidas en el Manual General de Organización. Las actividades que se proyectaron respecto a esta actividad se llevaron a cabo en su totalidad en el ejercicio que se informa.

Para el Instituto es indispensable verificar y dar seguimiento a la normatividad vigente respecto a cualquier acto administrativo que se realice, vigilando que los procedimientos administrativos se ejecuten con apego a las disposiciones vigentes, uno de los principales objetivos del Órgano Interno de este Instituto es evitar dichas faltas a través de acuerdos en los procedimientos y controles adecuados, los cuales hace de conocimiento general logrando evitar se vuelva recurrente la falta a la normatividad. Lo programado en el ejercicio se logró en su totalidad.

El acompañamiento en la atención de las auditorías externas permite mejores canales de comunicación entre los participantes externos e internos, generando mejores herramientas que fortalecen los mecanismos de control y evaluación que se ejercen.

El Órgano Interno de Control del Instituto, brinda seguimiento constante a las observaciones y acciones de mejora realizadas por la Dirección General y por el propio Órgano, entendiendo que toda actividad debe ser supervisada para que esta se concrete de manera correcta y no se tenga que re trabajar o emplear mayores recursos para lograr el objetivo.

Para el Instituto es de suma importancia verificar el cumplimiento las disposiciones normativas respecto al presupuesto asignado (Auditoría Financiera), así como vigilar el cumplimiento de la estructura orgánica, funciones, programas, objetivos, procedimientos y controles internos de las unidades que lo integran (Auditoría Administrativa). Es por ello que durante el ejercicio que se informa, las auditorías programadas se llevaron a cabo en su totalidad de acuerdo a la programación anual.

De igual manera se realizan constantemente inspecciones que garanticen el cumplimiento del Marco Normativo que regula las acciones que se ejecutan, respecto del destino y registro de recursos que se emplean para la construcción, rehabilitación y equipamiento de los diferentes niveles escolares, sin desatender las disposiciones administrativas, y demás funciones encomendadas.

La prevención para el Instituto, será siempre la mejor herramienta ya que esta requiere menor inversión de recursos tanto humanos y económicos.

020501010101 EDUCACIÓN INICIAL

En el ejercicio 2023, el Instituto Mexiquense a través de sus diversas Coordinaciones dio énfasis a la construcción de espacios y rehabilitación de escuelas del nivel escolar inicial, logrando así cumplir con la meta proyectada que se estableció en un principio, dando prioridad a las escuelas que tiene mayor necesidad de infraestructura física, lo anterior evaluando las necesidades de mayor prioridad; y así permitiendo ir avanzando con el propósito de contar con espacios dignos y seguros; no se omite mencionar que el Instituto se ocupa vigilar que las obras se ejecuten

IMIFE

conforme a las especificaciones, proyectos, precios unitarios y programas aprobados respetando en todo momento lo estipulado en los contratos de obra.

020501010102 EDUCACIÓN PREESCOLAR

En periodo que se informa, el nivel de educación preescolar se vio beneficiado con la construcción de espacios y rehabilitación de escuelas respectivamente, dando de igual manera prioridad y trabajando en las escuelas que tiene mayor rezago de infraestructura física de acuerdo a la base de datos recabada por la Coordinación de Programación; de las metas programadas se reportaron únicamente las obras que cuentan con acta de entrega-recepción, quedando pendientes una gran cantidad de obras que se encuentran en proceso de cierre administrativo; el Instituto sigue redoblando esfuerzos para que dichas obras que están pendientes, sean entregadas y se logre la meta planteada finalmente; de igual manera el Instituto certifica que las obras cuenten con la calidad conforme a las normas y especificaciones vigentes, permitiendo brindar mayor seguridad a los espacios que se entregan.

020501010103 EDUCACIÓN PRIMARIA

En el ejercicio que se informa, se logró alcanzar una meta mayor al 75 por ciento de lo programado de las actividades de construcción y rehabilitación, existen diversas obras en proceso de entrega recepción, por la razón del plazo para realizar el cierre del Sistema de Planeación y Presupuesto, no se reportan en el ejercicio 2023, sin embargo, se sigue trabajando para que las obras que se encuentran pendientes finalmente sean entregadas y se logre la meta planeada, será necesario seguir gestionando cada vez más recursos que permitan incrementar la capacidad de ejecución de este Instituto Mexiquense de la Infraestructura Física Educativa.

020501010105 EDUCACIÓN SECUNDARIA

Durante el ejercicio 2023, se realizaron diversas acciones de construcción y rehabilitación, mismas que fueron realizadas con base a las necesidades prioritarias recabadas por la base de datos de la Coordinación de Programación, existen diversas obras ejecutadas en proceso de entrega recepción, por la razón del plazo para realizar el cierre del Sistema de Planeación y Presupuesto, no se reportan en el ejercicio 2023; el Instituto asume el compromiso de que la obras que se encuentran pendientes de entrega-recepción finalmente se entreguen y se logre de esta manera la meta planteada. Todas las obras que se desarrollan cuentan con el respaldo de que en todo momento fueron supervisadas por personal experto en la materia, entre los que destacan Arquitectos e Ingenieros que laboran en el Instituto Mexiquense de la Infraestructura Física Educativa, mismos que cuentan con el conocimiento y experiencia en el ámbito que les compete.

Finalmente la mejor escuela de un niño o joven debe ser la que se encuentre cercana a su domicilio, esa debe ser la ideal y no verse en la necesidad de trasladarse para encontrar la escuela que se adapte a sus necesidades; el Instituto comprende que la normatividad debe adaptarse a las necesidades y no las necesidades a la normatividad, por lo que se seguirán realizando las gestiones que sean necesarias para que esto sea una realidad en el ámbito que le compete.



IMIFE

Instituto Mexiquense de la Infraestructura Física Educativa
Avance Operativo - Programático y Presupuestal
Enero - Diciembre de 2023

FIN	FUN	SF	PP	SP	Pr	DESCRIPCIÓN	UNIDAD DE MEDIDA	M E T A S			PRESUPUESTO 2023 (Miles de Pesos)			
								PROGRAMADO	ALCANZADO	AVANCE %	AUTORIZADO ANUAL	EJERCIDO	%	
GOBIERNO														
GOBIERNO CAPAZ Y RESPONSABLE														
DESARROLLO DE LA FUNCIÓN PÚBLICA Y ÉTICA EN EL SERVICIO PÚBLICO														
01	03	04	01	01	01	FISCALIZACIÓN, CONTROL Y EVALUACIÓN INTERNA DE LA GESTIÓN PÚBLICA						9,880.9	9,247.5	93.6
						Realizar Inspecciones a Rubros Específicos en las Dependencias, Organismos Auxiliares del Ejecutivo Estatal, con el Propósito de Constatar el Cumplimiento del Marco Normativo que lo Regula	Inspección	75	76	101.3				
						Realizar Auditorías, con el Propósito de Verificar el Cumplimiento del Marco Normativo que Regula el Funcionamiento de las Dependencias y Organismos Auxiliares del Ejecutivo Estatal y los Ayuntamientos	Auditoría	21	21	100				
						Participar en Testificaciones con el Propósito de Asegurarse que los Actos Administrativos se Realicen Conforme a la Normatividad Vigente	Testificación	22	22	100				
						Participación del Órgano Interno de Control en Reuniones que por Mandato Legal o Disposición Administrativa así lo Requiera	Sesión	60	57	95				
						Realizar acciones de acompañamiento en la atención de auditorías practicadas por los Entes Fiscalizadores Externos	Acción	4	4	100				
						Atender acciones derivadas de la Fiscalización realizada por Entes Fiscalizadores Externos	Acción	4	4	100				
						Realizar actividades de seguimiento en la atención a observaciones y acciones de mejora determinadas con motivo de los actos de fiscalización realizados por la Dirección General u órgano Interno de Control.	Acción	4	3	75				
SOCIAL														
DESARROLLO SOCIAL														
EDUCACION BÁSICA														
02	05	01	01	01	01	EDUCACIÓN INICIAL						9,876.9	9,258.8	93.7
						Construir, Ampliar y/o Modernizar Infraestructura Física	Inmueble	5	5	100				
						Rehabilitar y/o Mantener Infraestructura Física	Inmueble	6	6	100				
02	05	01	01	01	02	EDUCACIÓN PREESCOLAR						29,613.4	27,740.0	93.7
						Construir, Ampliar y/o Modernizar Infraestructura Física	Inmueble	239	75	31				
						Rehabilitar y/o Mantener Infraestructura Física	Inmueble	159	74	47				
02	05	01	01	01	03	EDUCACIÓN PRIMARIA						59,287.2	55,531.7	93.7
						Construir, Ampliar y/o Modernizar Infraestructura Física	Inmueble	242	221	91				
						Rehabilitar y/o Mantener Infraestructura Física	Inmueble	240	191	80				
02	05	01	01	01	05	EDUCACIÓN SECUNDARIA						1,163,450.7	1,157,880.2	99.5
						Construir, Ampliar y/o Modernizar Infraestructura Física	Inmueble	192	159	83				
						Rehabilitar y/o Mantener Infraestructura Física	Inmueble	117	95	81				
OTROS NO CLASIFICADOS EN FUNCIONES ANTERIORES														
GOBIERNO CAPAZ Y RESPONSABLE														
PREVISIÓN PARA EL PAGO DE ADEUDOS DE EJERCICIOS FISCALES ANTERIORES														
04	04	01	01	01	01	PASIVOS DERIVADOS DE EROGACIONES DEVENGADAS Y PENDIENTES DE EJERCICIOS ANTERIORES						35,207.0	31,060.9	88.2
						Registro de Pagos de Adeudos de Ejercicios Fiscales Anteriores	Documento	1	1	100				
T O T A L											1,307,316.1	1,290,719.1	98.7	
											=====	=====		



ANEXOS ESTABLECIDOS EN DIFERENTES ORDENAMIENTOS



IMIFE



IMIFE

**Relación de Bienes Inmuebles que Componen el Patrimonio
Cuenta Pública 2023
(Miles de Pesos)**

Ente Público: Instituto Mexiquense de la Infraestructura Física Educativa

Código	Descripción de Bienes Inmuebles	Valor en Libros
	Terrenos	4,670.2
	Edificios No Habitacionales	17,607.7
	Construcciones en Proceso	5,192,014.0
	T O T A L	5,214,291.9

**Relación de Bienes Muebles que Componen el Patrimonio
Cuenta Pública 2023
(Miles de Pesos)**

Ente Público: Instituto Mexiquense de la Infraestructura Física Educativa

Código	Descripción de Bienes Muebles	Valor en Libros
	Mobiliario y Equipo de Administración	15,164.9
	Vehículos y Equipo de Transporte	16,404.5
	Maquinaria, Otros Equipos y Herramientas	1,003.1
	Otros Bienes Muebles	1,397.5
	T O T A L	33,970.0



**Instituto Mexiquense de la Infraestructura Física Educativa
Cuenta Pública 2023
Relación de Cuentas Bancarias Productivas Específicas**

Fondo, Programa o Convenio	Datos de la Cuenta Bancaria	
	Institución Bancaria	Número de Cuentas
Nomina Base de Personal	SANTANDER	523
Gastos Operativos Gasto Corriente Capitulo 3000	SANTANDER	673
Programa de Inversión Cuenta Eje	SANTANDER	818
Fam 2019 Remanentes e Intereses	SANTANDER	579
Programa Fonden	BBVA	957
Cuenta Eje Subsidio Gasto Corriente	BBVA	745
Fam Básica Remanentes 2017	BBVA	360
Fam Madia Superior Remanentes 2017	BBVA	484
Fam Superior Remanentes 2017	BBVA	506
Fam Básica Rendimientos Remanentes 2017	BBVA	549
Programa Indirectos INIFED 2% Supervisión	BBVA	403
Programa Indirectos INIFED "Diagnosticos"	BBVA	470
Fam Potenciado	BBVA	045
Cta 1600369268 Gasto Corriente 2019	MIFEL	268
FAM 2022 Nivel Básico Recursos Remanentes	MIFEL	288
FAM 2022 Nivel Medio Superior Rec Rem	MIFEL	296
FAM 2022 Nivel Superior Rend Finan Rec Rem	MIFEL	318
FAM 2023 Nivel Medio Superior Rec Rem 123254	MIFEL	864
FAM 2023 Nivel Superior Rend Finan Rec Rem 123255	MIFEL	872
FAM 2023 Nivel Básico Rec Rem 123253	MIFEL	880
FAM 2019 Nivel Básico Recursos Remanentes	MIFEL	486
FAM 2019 Nivel Medio Superior Rec Rem	MIFEL	494
FAM 2019 Nivel Superior Remanentes	MIFEL	540
FAM 2019 Nivel Básico Rend Finan Rem	MIFEL	559
PAD Ordinario	MIFEL	702
FAM 2019 Nivel Básico Rend Finan Rec Rem	MIFEL	788
FAM 2019 Nivel Medio Superior Rec Rem	MIFEL	974
FAM 2019 Nivel Básico Rec Rem	MIFEL	982
FAM 2019 Nivel Superior Rec Rem	MIFEL	990
FAM 2023 Nivel Básico Ordinario 122914	MIFEL	477
FAM 2023 Nivel Básico Rend Finan RR SAP 122975	MIFEL	558
FAM 2023 Nivel Medio Sup Rend Finan RR SAP 122976	MIFEL	566
FAM 2023 Nivel Superior Rend Finan RR SAP 122977	MIFEL	574
FAM 2023 Nivel Medio Superior Ordinario 122979	MIFEL	582
FAM 2023 Nivel Básico Rec Rem 122306	MIFEL	590
FAM 2023 Nivel Medio Superior Rec Rem 122307	MIFEL	604



IMIFE

Fondo, Programa o Convenio	Datos de la Cuenta Bancaria	
	Institución Bancaria	Número de Cuentas
FAM 2023 Nivel Superior Rec Rem 122308	MIFEL	612
FAM 2023 Nivel Superior Rend Finan Rec Rem 122309	MIFEL	620
FAM 2023 Nivel Básico Ordinario 122978	MIFEL	671
FAM 2023 Nivel Superior Ordinario 123096	MIFEL	752
FAM 2023 Nivel Superior Ordinario 123097	MIFEL	760
FAM 2023 Nivel Superior Ordinario 123120 123121 123122	MIFEL	868
FAM 2023 Nivel Superior Ordinario 123117 123118 123119	MIFEL	876
FAM 2023 Nivel Superior Ordinario 123114 123115 123116	MIFEL	884
FAM 2020 Nivel Superior Recursos Remanentes	MIFEL	214
FAM 2020 Nivel Básico Recursos Remanentes	MIFEL	222
FAM 2020 Nivel Medio Superior Rec Remanentes	MIFEL	230
FAM 2020 Nivel Básico Rend Financ Rec Remanentes	MIFEL	249
Gasto Corriente Cap 3000 2021	AZTECA	436
Gasto Corriente Cap 2000 2023	AZTECA	534
Gasto Corriente Cap 2000 2022	AZTECA	552
Gasto Corriente Cap 3000 2022	AZTECA	776
Gasto Corriente Cap 3000 2023	AZTECA	601
2% FAM Potenciado 2023	AZTECA	870
Ingresos Propios 2023	AZTECA	352
Gasto Corriente	AZTECA	919
2% Supervision de FAM Ordinario y Potenciado 2018	AZTECA	284
2% Supervision FAM	AZTECA	938
FAM 2021 NS Rend Finan Rec Rem may19aoct21	AZTECA	609
FAM 2021 NMS Rend Finan Rec Rem may19oct21	AZTECA	934
FAM2021 NB Rend Finan Rec Rem may19aoct21	AZTECA	327
2% Supervision FAM Potenciado	AZTECA	141



IMIFE



FORMATOS PARA EL CUMPLIMIENTO DE LA LEY DE DISCIPLINA FINANCIERA DE LAS ENTIDADES FEDERATIVAS Y LOS MUNICIPIOS



IMIFE



IMIFE

Instituto Mexiquense de la Infraestructura Física Educativa Estado de Situación Financiera Detallado - LDF Al 31 de Diciembre de 2023 y 2022 (Cifras en Miles de Pesos)					
Concepto	2023	2022	Concepto	2023	2022
ACTIVO			PASIVO		
Activo Circulante			Activo Circulante		
a. Efectivo y Equivalentes (a=a1+a2+a3+a4+a5+a6+a7)	239,646.3	248,024.7	a. Cuentas por Pagar a Corto Plazo (a=a1+a2+a3+a4+a5+a6+a7+a8+a9)	157,028.7	75,741.5
a1) Efectivo			a1) Servicios Personales por Pagar a Corto Plazo		0.0
a2) Bancos/Tesorería	217,127.0	202,307.9	a2) Proveedores por Pagar a Corto Plazo	7,890.8	8,556.5
a3) Bancos/Dependencias y Otros	0.0	0.0	a3) Contratistas por Obras Públicas por Pagar a Corto Plazo	132,603.7	62,296.9
a4) Inversiones Temporales (Hasta 3 meses)	0.0	0.0	a4) Participaciones y Aportaciones por Pagar a Corto Plazo	0.0	0.0
a5) Fondos con Afectación Específica	0.0	0.0	a5) Transferencias Otorgadas por Pagar a Corto Plazo	0.0	0.0
a6) Depósitos de Fondos de Terceros en Garantía y/o Administración	22,519.3	45,716.8	a6) Intereses, Comisiones y Otros Gastos de la Deuda Pública por Pagar a Corto Plazo	0.0	0.0
a7) Otros Efectivos y Equivalentes	0.0	0.0	a7) Retenciones y Contribuciones por Pagar a Corto Plazo	7,115.4	790.0
b. Derechos a Recibir Efectivo o Equivalentes (b=b1+b2+b3+b4+b5+b6+b7)	52,239.0	16,436.9	a8) Devoluciones de la Ley de Ingresos por Pagar a Corto Plazo	0.0	0.0
b1) Inversiones Financieras de Corto Plazo	51,851.7	14,547.0	a9) Otras Cuentas por Pagar a Corto Plazo	9,418.8	4,098.1
b2) Cuentas por Cobrar a Corto Plazo	0.0	0.0	b. Documentos por Pagar a Corto Plazo (b=b1+b2+b3)	0.0	0.0
b3) Deudores Diversos por Cobrar a Corto Plazo	387.3	1,889.9	b1) Documentos Comerciales por Pagar a Corto Plazo	0.0	0.0
b4) Ingresos por Recuperar a Corto Plazo	0.0	0.0	b2) Documentos con Contratistas por Obras Públicas por Pagar a Corto Plazo	0.0	0.0
b5) Deudores por Anticipos de la Tesorería a Corto Plazo	0.0	0.0	b3) Otros Documentos por Pagar a Corto Plazo	0.0	0.0
b6) Préstamos Otorgados a Corto Plazo	0.0	0.0	c. Porción a Corto Plazo de la Deuda Pública a Largo Plazo (c=c1+c2)	0.0	0.0
b7) Otros Derechos a Recibir Efectivo o Equivalentes a Corto Plazo	0.0	0.0	c1) Porción a Corto Plazo de la Deuda Pública	0.0	0.0
c. Derechos a Recibir Bienes o Servicios (c=c1+c2+c3+c4+c5)	124,160.6	114,931.2	c2) Porción a Corto Plazo de Arrendamiento Financiero	0.0	0.0
c1) Anticipo a Proveedores por Adquisición de Bienes y Prestación de Servicios a Corto Plazo	0.0	0.0	d. Títulos y Valores a Corto Plazo	0.0	0.0
c2) Anticipo a Proveedores por Adquisición de Bienes Inmuebles y Muebles a Corto Plazo	0.0	0.0	e. Pasivos Diferidos a Corto Plazo (e=e1+e2+e3)	0.0	0.0
c3) Anticipo a Proveedores por Adquisición de Bienes Intangibles a Corto Plazo	0.0	0.0	e1) Ingresos Cobrados por Adelantado a Corto Plazo	0.0	0.0
c4) Anticipo a Contratistas por Obras Públicas a Corto Plazo	124,160.6	114,931.2	e2) Intereses Cobrados por Adelantado a Corto Plazo	0.0	0.0
c5) Otros Derechos a Recibir Bienes o Servicios a Corto Plazo	0.0	0.0	e3) Otros Pasivos Diferidos a Corto Plazo	0.0	0.0
d. Inventarios (d=d1+d2+d3+d4+d5)	1,379.4	1,903.8	f. Fondos y Bienes de Terceros en Garantía y/o Administración a Corto Plazo (f=f1+f2+f3+f4+f5+f6)	1,330,437.0	1,436,807.1
d1) Inventario de Mercancías para Venta	0.0	0.0	f1) Fondos en Garantía a Corto Plazo	717	396.9
d2) Inventario de Mercancías Terminadas	0.0	0.0	f2) Fondos en Administración a Corto Plazo	1,330,365.3	1,436,410.2
d3) Inventario de Mercancías en Proceso de Elaboración	0.0	0.0	f3) Fondos Contingentes a Corto Plazo	0.0	0.0
d4) Inventario de Materias Primas, Materiales y Suministros para Producción	0.0	0.0	f4) Fondos de Fideicomisos, Mandatos y Contratos Análogos a Corto Plazo	0.0	0.0
d5) Bienes en Tránsito	1,379.4	1,903.8	f5) Otros Fondos de Terceros en Garantía y/o Administración a Corto Plazo	0.0	0.0
e. Almacenes	11,424.4	50,136.8	f6) Valores y Bienes en Garantía a Corto Plazo	0.0	0.0
f. Estimación por Pérdida o Deterioro de Activos Circulantes (f=f1+f2)	0.0	0.0	g. Provisiones a Corto Plazo (g=g1+g2+g3)	0.0	0.0
f1) Estimaciones para Cuentas Incobrables por Derechos a Recibir Efectivo o Equivalentes	0.0	0.0	g1) Provisión para Demandas y Juicios a Corto Plazo	0.0	0.0
f2) Estimación por Deterioro de Inventarios	0.0	0.0	g2) Provisión para Contingencias a Corto Plazo	0.0	0.0
g. Otros Activos Circulantes (g=g1+g2+g3+g4)	1,307,886.8	1,391,523.7	g3) Otras Provisiones a Corto Plazo	0.0	0.0
g1) Valores en Garantía	67.5	67.5	h. Otros Pasivos a Corto Plazo (h=h1+h2+h3)	0.0	0.0
g2) Bienes en Garantía (excluye depósitos de fondos)	0.0	0.0	h1) Ingresos por Clasificar	0.0	0.0
g3) Bienes Derivados de Embargos, Decomisos, Aseguramientos y Dación en Pago	0.0	0.0	h2) Recaudación por Participar	0.0	0.0
g4) Adquisición con Fondos de Terceros	1,307,819.3	1,391,456.2	h3) Otros Pasivos Circulantes	0.0	0.0
IA. Total de Activos Circulantes (IA = a + b + c + d + e + f + g)	1,736,736.5	1,822,957.1	IIA. Total de Pasivos Circulantes (IIA = a + b + c + d + e + f + g + h)	1,487,465.7	1,512,548.6
Activo No Circulante			Pasivo No Circulante		
a. Inversiones Financieras a Largo Plazo	0.0	0.0	a. Cuentas por Pagar a Largo Plazo		0.0
b. Derechos a Recibir Efectivo o Equivalentes a Largo Plazo	0.0	0.0	b. Documentos por Pagar a Largo Plazo		0.0
c. Bienes Inmuebles, Infraestructura y Construcciones en Proceso	5,214,291.9	4,981,675.1	c. Deuda Pública a Largo Plazo		0.0
d. Bienes Muebles	33,970.0	34,607.0	d. Pasivos Diferidos a Largo Plazo		0.0
e. Activos Intangibles		0.0	e. Fondos y Bienes de Terceros en Garantía y/o en Administración a Largo Plazo		0.0
f. Depreciación, Deterioro y Amortización Acumulada de Bienes	-33,567.3	-32,391.5	f. Provisiones a Largo Plazo		0.0
g. Activos Diferidos		0.0	IIIB. Total de Pasivos No Circulantes (IIIB = a + b + c + d + e + f)	0.0	0.0
h. Estimación por Pérdida o Deterioro de Activos no Circulantes		0.0	II. Total del Pasivo (II = IIA + IIIB)	1,487,465.7	1,512,548.6
i. Otros Activos no Circulantes		0.0	HACIENDA PÚBLICA/PATRIMONIO		
IB. Total de Activos No Circulantes (IB = a + b + c + d + e + f + g + h + i)	5,214,694.6	4,983,890.6	IIIA. Hacienda Pública/Patrimonio Contribuido (IIIA = a + b + c)	-10,611,592.1	-9,787,510.4
I. Total del Activo (I = IA + IB)	6,951,431.1	6,806,847.7	a. Aportaciones	-10,611,592.1	-9,787,510.4
			b. Donaciones de Capital		0.0
			c. Actualización de la Hacienda Pública/Patrimonio		0.0
			IIIB. Hacienda Pública/Patrimonio Generado (IIIB = a + b + c + d + e)	16,075,557.5	15,081,809.5
			a. Resultados del Ejercicio (Ahorro/ Desahorro)	1,004,231.1	804,371.3
			b. Resultados de Ejercicios Anteriores	15,071,326.4	14,277,438.2
			c. Revalúos	0.0	0.0
			d. Reservas	0.0	0.0
			e. Rectificaciones de Resultados de Ejercicios Anteriores	0.0	0.0
			IIIC. Exceso o Insuficiencia en la Actualización de la Hacienda Pública/Patrimonio (IIIC=a+b)	0.0	0.0
			a. Resultado por Posición Monetaria	0.0	0.0
			b. Resultado por Tenencia de Activos no Monetarios	0.0	0.0
			III. Total Hacienda Pública/Patrimonio (III = IIIA + IIIB + IIIC)	5,463,965.4	5,294,299.1
			IV. Total del Pasivo y Hacienda Pública/Patrimonio (IV = II + III)	6,951,431.1	6,806,847.7



IMIFE

Instituto Mexiquense de la Infraestructura Física Educativa
Informe Analítico de la Deuda Pública y Otros Pasivos - LDF
Al 31 de Diciembre de 2022 y 2023

Denominación de la Deuda Pública y Otros Pasivos (c)	Saldo al 31 de Diciembre de 2022 (d)	Disposiciones del Período (e)	Amortizaciones del Período (f)	Revaluaciones, Reclasificaciones y Otros Ajustes (g)	Saldo Final del Período (h) h=d+e-f+g	Pago de Intereses del Período (i)	Pago de Comisiones y demás Costos Asociados Durante el Período (j)
1. Deuda Pública (1=A+B)	0.0	0.0	0.0	0.0	0.0		
A. Corto Plazo (A=a1+a2+a3)	0.0	0.0	0.0	0.0	0.0		
a1) Instituciones de Crédito							
a2) Títulos y Valores							
a3) Arrendamientos Financieros							
B. Largo Plazo (B=b1+b2+b3)	0.0	0.0	0.0	0.0	0.0		
b1) Instituciones de Crédito							
b2) Títulos y Valores							
b3) Arrendamientos Financieros							
2. Otros Pasivos	1,512,548.6				1,487,465.7		
3. Total de la Deuda Pública y Otros Pasivos (3=1+2)	1,512,548.6	0.0	0.0	0.0	1,487,465.7		
4. Deuda Contingente 1 (Informativo)	0.0	0.0	0.0	0.0	0.0		
A. Deuda Contingente 1							
B. Deuda Contingente 2							
C. Deuda Contingente XX							
5. Valor de Instrumentos Bono Cupón Cero 2 (Informativo)	0.0	0.0	0.0	0.0	0.0		
A. Instrumento Bono Cupón Cero 1							
B. Instrumento Bono Cupón Cero 2							
C. Instrumento Bono Cupón Cero XX							

1 Se refiere a cualquier Financiamiento sin fuente o garantía de pago definida, que sea asumida de manera solidaria o subsidiaria por las Entidades Federativas con sus Municipios, organismos descentralizados y empresas de participación estatal mayoritaria y fideicomisos, locales o municipales, y por los Municipios con sus respectivos organismos descentralizados y empresas de participación municipal mayoritaria.

2 Se refiere al valor del Bono Cupón Cero que respalda el pago de los créditos asociados al mismo (Activo).

Obligaciones a Corto Plazo (k)	Monto Contratado (l)	Plazo Pactado (m)	Tasa de Interés (n)	Comisiones y Costos Relacionados (o)	Tasa Efectiva (p)
6. Obligaciones a Corto Plazo (Informativo)					
A. Crédito 1					
B. Crédito 2					
C. Crédito XX					



IMIFE

Instituto Mexiquense de la Infraestructura Física Educativa Informe Analítico de Obligaciones Diferentes de Financiamientos Al 31 de Diciembre de 2023 (Miles de Pesos)										
Denominación de las Obligaciones Diferentes de Financiamiento (c)	Fecha del Contrato (d)	Fecha de Inicio de Operación del Proyecto (e)	Fecha de Vencimiento (f)	Monto de la Inversión Pactado (g)	Plazo Pactado (h)	Monto Promedio Mensual del Pago de la Contraprestación (i)	Monto Promedio Mensual del Pago de la Contraprestación Correspondiente al Pago de Inversión (j)	Monto Pagado de la Inversión al XX de XXXX de 20XX (k)	Monto Pagado de la Inversión Actualizado al XX de XXXX de 20XX (l)	Saldo Pendiente por Pagar de la Inversión al XX de XXXX de 20XX (m = g - l)
A. Asociaciones Público Privadas (APP's) (A=a+b+c+d)				0.0		0.0	0.0			0.0
a) APP 1										0.0
b) APP 2										0.0
c) APP 3										0.0
d) APP XX										0.0
B. Otros Instrumentos (B=a+b+c+d)				0.0		0.0	0.0			0.0
a) Otro Instrumento 1										0.0
b) Otro Instrumento 2										0.0
c) Otro Instrumento 3										0.0
d) Otro Instrumento XX										0.0
C. Total de Obligaciones Diferentes de Financiamiento (C=A+B)				0.0		0.0	0.0			0.0



IMIFE

Instituto Mexiquense de la Infraestructura Física Educativa
Balance Presupuestario
Del 1 de Enero al 31 de Diciembre de 2023
(Miles de Pesos)

Concepto	Estimado / Aprobado	Devengado	Recaudado / Pagado
A. Ingresos Totales (A = A1+A2+A3)	1,252,919.4	1,281,058.7	1,281,058.7
A1. Ingresos de Libre Disposición	178,432.0	196,426.6	196,426.6
A2. Transferencias Federales Etiquetadas	1,074,487.4	1,002,032.5	1,002,032.5
A3. Financiamiento Neto		82,599.6	82,599.6
B. Egresos Presupuestarios¹ (B = B1+B2)	1,252,919.4	1,290,719.1	1,126,228.4
B1. Gasto No Etiquetado (sin incluir Amortización de la Deuda Pública)	178,432.0	216,231.7	214,159.5
B2. Gasto Etiquetado (sin incluir Amortización de la Deuda Pública)	1,074,487.4	1,074,487.4	912,068.9
C. Remanentes del Ejercicio Anterior (C = C1 + C2)	0.0	0.0	0.0
C1. Remanentes de Ingresos de Libre Disposición Aplicados en el Período			
C2. Remanentes de Transferencias Federales Etiquetadas Aplicados en el Período			
I. Balance Presupuestario (I = A - B + C)	0.0	-9,660.4	154,830.3
II. Balance Presupuestario sin Financiamiento Neto (II = I - A3)	0.0	-92,260.0	72,230.7
III. Balance Presupuestario sin Financiamiento Neto y sin Remanentes del Ejercicio Anterior (III= II - C)	0.0	-92,260.0	72,230.7

Concepto	Aprobado	Devengado	Pagado
E. Intereses, Comisiones y Gastos de la Deuda (E = E1+E2)	0.0	0.0	0.0
E1. Intereses, Comisiones y Gastos de la Deuda con Gasto No Etiquetado			
E2. Intereses, Comisiones y Gastos de la Deuda con Gasto Etiquetado			
IV. Balance Primario (IV = III + E)	0.0	-92,260.0	72,230.7

Concepto	Estimado/ Aprobado	Devengado	Recaudado / Pagado
F. Financiamiento (F = F1 + F2)	0.0	0.0	0.0
F1. Financiamiento con Fuente de Pago de Ingresos de Libre Disposición			
F2. Financiamiento con Fuente de Pago de Transferencias Federales Etiquetadas			
G. Amortización de la Deuda (G = G1 + G2)	0.0	0.0	0.0
G1. Amortización de la Deuda Pública con Gasto No Etiquetado			
G2. Amortización de la Deuda Pública con Gasto Etiquetado			
A3. Financiamiento Neto (A3 = F - G)	0.0	0.0	0.0

Concepto	Estimado/ Aprobado	Devengado	Recaudado / Pagado
A1. Ingresos de Libre Disposición	178,432.0	196,426.6	196,426.6
A3.1 Financiamiento Neto con Fuente de Pago de Ingresos de Libre Disposición (A3.1 = F1 - G1)	0.0	82,599.6	82,599.6
F1. Financiamiento con Fuente de Pago de Ingresos de Libre Disposición		82,599.6	82,599.6
G1. Amortización de la Deuda Pública con Gasto No Etiquetado			
B1. Gasto No Etiquetado (sin incluir Amortización de la Deuda Pública)	178,432.0	216,231.7	214,159.5
C1. Remanentes de Ingresos de Libre Disposición Aplicados en el Período			
V. Balance Presupuestario de Recursos Disponibles (V = A1 + A3.1 - B1 + C1)	0.0	62,794.5	64,866.7
VI. Balance Presupuestario de Recursos Disponibles sin Financiamiento Neto (VI = V - A3.1)	0.0	-19,805.1	-17,732.9

Concepto	Estimado/ Aprobado	Devengado	Recaudado / Pagado
A2. Transferencias Federales Etiquetadas	1,074,487.4	1,002,032.5	1,002,032.5
A3.2 Financiamiento Neto con Fuente de Pago de Transferencias Federales Etiquetadas (A3.2 = F2 - G2)	0.0	0.0	0.0
F2. Financiamiento con Fuente de Pago de Transferencias Federales Etiquetadas			
G2. Amortización de la Deuda Pública con Gasto Etiquetado			
B2. Gasto Etiquetado (sin incluir Amortización de la Deuda Pública)	1,074,487.4	1,074,487.4	912,068.9
C2. Remanentes de Transferencias Federales Etiquetadas Aplicados en el Período			
VII. Balance Presupuestario de Recursos Etiquetados (VII = A2 + A3.2 - B2 + C2)	0.0	-72,454.9	89,963.6
VIII. Balance Presupuestario de Recursos Etiquetados sin Financiamiento Neto (VIII = VII - A3.2)	0.0	-72,454.9	89,963.6



IMIFE

Instituto Mexiquense de la Infraestructura Física Educativa Estado Analítico de Ingresos Detallado - LDF Del 1 de Enero al 31 de Diciembre de 2023 (Miles de Pesos)						
Concepto	Ingreso					Diferencia
	Estimado	Ampliaciones/ (Reducciones)	Modificado	Devengado	Recaudado	
Ingresos de Libre Disposición						
A. Impuestos			0.0			0.0
B. Cuotas y Aportaciones de Seguridad Social			0.0			0.0
C. Contribuciones de Mejoras			0.0			0.0
D. Derechos			0.0			0.0
E. Productos			0.0	3,826.0	3,826.0	3,826.0
F. Aprovechamientos			0.0			0.0
G. Ingresos por Ventas de Bienes y Servicios	5,885.2	-5,885.2	0.0	698.2	698.2	-5,187.0
H. Participaciones (H=h1+h2+h3+h4+h5+h6+h7+h8+h9+h10+h11)	0.0	0.0	0.0	0.0	0.0	0.0
h1) Fondo General de Participaciones			0.0			0.0
h2) Fondo de Fomento Municipal			0.0			0.0
h3) Fondo de Fiscalización y Recaudación			0.0			0.0
h4) Fondo de Compensación			0.0			0.0
h5) Fondo de Extracción de Hidrocarburos			0.0			0.0
h6) Impuesto Especial Sobre Producción y Servicios			0.0			0.0
h7) 0.136% de la Recaudación Federal Participable			0.0			0.0
h8) 3.17% Sobre Extracción de Petróleo			0.0			0.0
h9) Gasolinas y Diésel			0.0			0.0
h10) Fondo del Impuesto Sobre la Renta			0.0			0.0
h11) Fondo de Estabilización de los Ingresos de las Entidades Federativas			0.0			0.0
I. Incentivos Derivados de la Colaboración Fiscal (I=i1+i2+i3+i4+i5)	0.0	0.0	0.0	0.0	0.0	0.0
i1) Tenencia o Uso de Vehículos			0.0			0.0
i2) Fondo de Compensación ISAN			0.0			0.0
i3) Impuesto Sobre Automóviles Nuevos			0.0			0.0
i4) Fondo de Compensación de Repecos-Intermedios			0.0			0.0
i5) Otros Incentivos Económicos			0.0			0.0
J. Transferencias	172,546.8	25,074.9	197,621.7	191,902.4	191,902.4	19,355.6
K. Convenios	0.0	0.0	0.0	0.0	0.0	0.0
k1) Otros Convenios y Subsidios			0.0			0.0
L. Otros Ingresos de Libre Disposición (L=l1+l2)	0.0	0.0	0.0	0.0	0.0	0.0
l1) Participaciones en Ingresos Locales			0.0			0.0
l2) Otros Ingresos de Libre Disposición			0.0			0.0
I. Total de Ingresos de Libre Disposición (I=A+B+C+D+E+F+G+H+I+J+K+L)	178,432.0	19,189.7	197,621.7	196,426.6	196,426.6	17,994.6
Ingresos Excedentes de Ingresos de Libre Disposición			0.0			0.0
Transferencias Federales Etiquetadas			0.0			0.0
A. Aportaciones (A=a1+a2+a3+a4+a5+a6+a7+a8)	1,074,487.4	0.0	1,074,487.4	1,002,032.5	1,002,032.5	-72,454.9
a1) Fondo de Aportaciones para la Nómina Educativa y Gasto Operativo						
a2) Fondo de Aportaciones para los Servicios de Salud			0.0			0.0
a3) Fondo de Aportaciones para la Infraestructura Social			0.0			0.0
a4) Fondo de Aportaciones para el Fortalecimiento de los Municipios y de las Demarcaciones Territoriales del Distrito Federal			0.0			0.0
a5) Fondo de Aportaciones Múltiples	1,074,487.4		1,074,487.4	1,002,032.5	1,002,032.5	-72,454.9
a6) Fondo de Aportaciones para la Educación Tecnológica y de Adultos			0.0			0.0
a7) Fondo de Aportaciones para la Seguridad Pública de los Estados y del Distrito Federal			0.0			0.0
a8) Fondo de Aportaciones para el Fortalecimiento de las Entidades Federativas			0.0			0.0
B. Convenios (B=b1+b2+b3+b4)	0.0	0.0	0.0	0.0	0.0	0.0
b1) Convenios de Protección Social en Salud			0.0			0.0
b2) Convenios de Descentralización			0.0			0.0
b3) Convenios de Reasignación			0.0			0.0
b4) Otros Convenios y Subsidios			0.0			0.0
C. Fondos Distintos de Aportaciones (C=c1+c2)	0.0	0.0	0.0	0.0	0.0	0.0
c1) Fondo para Entidades Federativas y Municipios Productores de Hidrocarburos			0.0			0.0
c2) Fondo Minero			0.0			0.0
D. Transferencias, Subsidios y Subvenciones, y Pensiones y Jubilaciones			0.0			0.0
E. Otras Transferencias Federales Etiquetadas			0.0			0.0
II. Total de Transferencias Federales Etiquetadas (II = A + B + C + D + E)	1,074,487.4	0.0	1,074,487.4	1,002,032.5	1,002,032.5	-72,454.9
III. Ingresos Derivados de Financiamientos (III = A)	0.0	35,207.0	35,207.0	82,599.6	82,599.6	82,599.6
A. Ingresos Derivados de Financiamientos		35,207.0	35,207.0	82,599.6	82,599.6	82,599.6
IV. Total de Ingresos (IV = I + II + III)	1,252,919.4	54,396.7	1,307,316.1	1,281,058.7	1,281,058.7	28,139.3
Datos Informativos						
1. Ingresos Derivados de Financiamientos con Fuente de Pago de Ingresos de Libre Disposición			0.0			0.0
2. Ingresos Derivados de Financiamientos con Fuente de Pago de Transferencias Federales Etiquetadas			0.0			0.0
3. Ingresos Derivados de Financiamientos (3 = 1 + 2)	0.0	0.0	0.0	0.0	0.0	0.0



IMIFE

Instituto Mexiquense de la Infraestructura Física Educativa
 Estado Analítico del Ejercicio del Presupuesto de Egresos Detallado
 Clasificación por Objeto del Gasto (Capítulo y Concepto)
 Del 1 de Enero al 31 de Diciembre de 2023
 (Miles de Pesos)

Concepto	Egresos					Subejercicio
	Aprobado	Ampliaciones/ (Reducciones)	Modificado	Devengado	Pagado	
I. Gasto No Etiquetado (I=A+B+C+D+E+F+G+H+I)	178,432.0	54,396.7	232,828.7	216,231.7	214,159.5	16,597.0
A. Servicios Personales (A=a1+a2+a3+a4+a5+a6+a7)	149,355.6	0.0	149,355.6	147,767.4	147,629.7	1,588.2
a1) Remuneraciones al Personal de Carácter Permanente	61,428.4	-9,586.9	51,841.5	51,841.5	51,841.5	0.0
a2) Remuneraciones al Personal de Carácter Transitorio	154.3	3,162.0	3,316.3	3,316.3	3,316.3	0.0
a3) Remuneraciones Adicionales y Especiales	45,783.4	5,816.7	51,600.1	50,235.9	50,186.2	1,364.2
a4) Seguridad Social	21,948.8	-1,448.4	20,500.4	20,420.2	20,420.2	80.2
a5) Otras Prestaciones Sociales y Económicas	17,606.1	-560.3	17,045.8	17,045.8	16,957.8	0.0
a6) Previsiones	0.0	0.0	0.0	0.0	0.0	0.0
a7) Pago de Estímulos a Servidores Públicos	2,434.6	2,616.9	5,051.5	4,907.7	4,907.7	143.8
B. Materiales y Suministros (B=b1+b2+b3+b4+b5+b6+b7+b8+b9)	4,963.0	1,796.0	6,759.0	4,350.5	3,427.4	2,408.5
b1) Materiales de Administración, Emisión de Documentos y Artículos Oficiales	2,006.3	440.6	2,446.9	1,867.5	1,314.4	579.4
b2) Alimentos y Utensilios	0.0	0.0	0.0	0.0	0.0	0.0
b3) Materias Primas y Materiales de Producción y Comercialización	0.0	0.0	0.0	0.0	0.0	0.0
b4) Materiales y Artículos de Construcción y de Reparación	260.0	104.9	364.9	80.4	80.4	284.5
b5) Productos Químicos, Farmacéuticos y de Laboratorio	5.0	-5.0	0.0	0.0	0.0	0.0
b6) Combustibles, Lubricantes y Aditivos	2,000.0	960.2	2,960.2	1,910.1	1,540.1	1,050.1
b7) Vestuario, Blancos, Prendas de Protección y Artículos Deportivos	35.0	-35.0	0.0	0.0	0.0	0.0
b8) Materiales y Suministros Para Seguridad	0.0	0.0	0.0	0.0	0.0	0.0
b9) Herramientas, Refacciones y Accesorios Menores	656.7	330.3	987.0	492.5	492.5	494.5
C. Servicios Generales (C=c1+c2+c3+c4+c5+c6+c7+c8+c9)	24,113.4	17,393.7	41,507.1	33,052.9	32,041.5	8,454.2
c1) Servicios Básicos	1,386.0	410.4	1,796.4	1,776.9	1,727.7	19.5
c2) Servicios de Arrendamiento	7,631.7	4,106.0	11,737.7	8,537.8	8,279.3	3,199.9
c3) Servicios Profesionales, Científicos, Técnicos y Otros Servicios	8,444.3	9,467.3	17,911.6	12,935.7	12,357.9	4,975.9
c4) Servicios Financieros, Bancarios y Comerciales	1,406.9	-53.8	1,353.1	1,351.7	1,351.7	1.4
c5) Servicios de Instalación, Reparación, Mantenimiento y Conservación	2,917.0	66.4	2,983.4	2,738.7	2,612.8	244.7
c6) Servicios de Comunicación Social y Publicidad	609.1	255.4	864.5	864.5	864.5	0.0
c7) Servicios de Traslado y Viáticos	49.5	81.9	131.4	128.0	128.0	3.4
c8) Servicios Oficiales	0.0	0.0	0.0	0.0	0.0	0.0
c9) Otros Servicios Generales	1,668.9	3,060.1	4,729.0	4,719.6	4,719.6	9.4
D. Transferencias, Asignaciones, Subsidios y Otras Ayudas (D=d1+d2+d3+d4+d5+d6+d7+d8+d9)	0.0	0.0	0.0	0.0	0.0	0.0
d1) Transferencias Internas y Asignaciones al Sector Público	0.0	0.0	0.0	0.0	0.0	0.0
d2) Transferencias al Resto del Sector Público	0.0	0.0	0.0	0.0	0.0	0.0
d3) Subsidios y Subvenciones	0.0	0.0	0.0	0.0	0.0	0.0
d4) Ayudas Sociales	0.0	0.0	0.0	0.0	0.0	0.0
d5) Pensiones y Jubilaciones	0.0	0.0	0.0	0.0	0.0	0.0
d6) Transferencias a Fideicomisos, Mandatos y Otros Análogos	0.0	0.0	0.0	0.0	0.0	0.0
d7) Transferencias a la Seguridad Social	0.0	0.0	0.0	0.0	0.0	0.0
d8) Donativos	0.0	0.0	0.0	0.0	0.0	0.0
d9) Transferencias al Exterior	0.0	0.0	0.0	0.0	0.0	0.0
E. Bienes Muebles, Inmuebles e Intangibles (E=e1+e2+e3+e4+e5+e6+e7+e8+e9)	0.0	0.0	0.0	0.0	0.0	0.0
e1) Mobiliario y Equipo de Administración	0.0	0.0	0.0	0.0	0.0	0.0
e2) Mobiliario y Equipo Educativo y Recreativo	0.0	0.0	0.0	0.0	0.0	0.0
e3) Equipo e Instrumental Médico y de Laboratorio	0.0	0.0	0.0	0.0	0.0	0.0
e4) Vehículos y Equipo de Transporte	0.0	0.0	0.0	0.0	0.0	0.0
e5) Equipo de Defensa y Seguridad	0.0	0.0	0.0	0.0	0.0	0.0
e6) Maquinaria, Otros Equipos y Herramientas	0.0	0.0	0.0	0.0	0.0	0.0
e7) Activos Biológicos	0.0	0.0	0.0	0.0	0.0	0.0
e8) Bienes Inmuebles	0.0	0.0	0.0	0.0	0.0	0.0
e9) Activos Intangibles	0.0	0.0	0.0	0.0	0.0	0.0
F. Inversión Pública (F=f1+f2+f3)	0.0	0.0	0.0	0.0	0.0	0.0
f1) Obra Pública en Bienes de Dominio Público	0.0	0.0	0.0	0.0	0.0	0.0
f2) Obra Pública en Bienes Propios	0.0	0.0	0.0	0.0	0.0	0.0
f3) Proyectos Productivos y Acciones de Fomento	0.0	0.0	0.0	0.0	0.0	0.0
G. Inversiones Financieras y Otras Provisiones (G=g1+g2+g3+g4+g5+g6+g7)	0.0	0.0	0.0	0.0	0.0	0.0
g1) Inversiones Para el Fomento de Actividades Productivas	0.0	0.0	0.0	0.0	0.0	0.0
g2) Acciones y Participaciones de Capital	0.0	0.0	0.0	0.0	0.0	0.0
g3) Compra de Títulos y Valores	0.0	0.0	0.0	0.0	0.0	0.0
g4) Concesión de Préstamos	0.0	0.0	0.0	0.0	0.0	0.0
g5) Inversiones en Fideicomisos, Mandatos y Otros Análogos	0.0	0.0	0.0	0.0	0.0	0.0
Fideicomiso de Desastres Naturales (Informativo)	0.0	0.0	0.0	0.0	0.0	0.0
g6) Otras Inversiones Financieras	0.0	0.0	0.0	0.0	0.0	0.0
g7) Provisiones para Contingencias y Otras Erogaciones Especiales	0.0	0.0	0.0	0.0	0.0	0.0
H. Participaciones y Aportaciones (H=h1+h2+h3)	0.0	0.0	0.0	0.0	0.0	0.0
h1) Participaciones	0.0	0.0	0.0	0.0	0.0	0.0
h2) Aportaciones	0.0	0.0	0.0	0.0	0.0	0.0
h3) Convenios	0.0	0.0	0.0	0.0	0.0	0.0
I. Deuda Pública (I=i1+i2+i3+i4+i5+i6+i7)	0.0	35,207.0	35,207.0	31,060.9	31,060.9	4,146.1
i1) Amortización de la Deuda Pública	0.0	0.0	0.0	0.0	0.0	0.0
i2) Intereses de la Deuda Pública	0.0	0.0	0.0	0.0	0.0	0.0
i3) Comisiones de la Deuda Pública	0.0	0.0	0.0	0.0	0.0	0.0
i4) Gastos de la Deuda Pública	0.0	0.0	0.0	0.0	0.0	0.0
i5) Costo por Coberturas	0.0	0.0	0.0	0.0	0.0	0.0
i6) Apoyos Financieros	0.0	0.0	0.0	0.0	0.0	0.0
I7) Adeudos de Ejercicios Fiscales Anteriores (ADEFAS)		35,207.0	35,207.0	31,060.9	31,060.9	4,146.1



IMIFE

Concepto	Egresos					Subejercicio
	Aprobado	Ampliaciones/ (Reducciones)	Modificado	Devengado	Pagado	
II. Gasto Etiquetado (II=A+B+C+D+E+F+G+H+I)	1,074,487.4	0.0	1,074,487.4	1,074,487.4	912,068.9	0.0
A. Servicios Personales (A=a1+a2+a3+a4+a5+a6+a7)	0.0	0.0	0.0	0.0	0.0	0.0
a1) Remuneraciones al Personal de Carácter Permanente			0.0			0.0
a2) Remuneraciones al Personal de Carácter Transitorio			0.0			0.0
a3) Remuneraciones Adicionales y Especiales			0.0			0.0
a4) Seguridad Social			0.0			0.0
a5) Otras Prestaciones Sociales y Económicas			0.0			0.0
a6) Previsiones			0.0			0.0
a7) Pago de Estímulos a Servidores Públicos			0.0			0.0
B. Materiales y Suministros (B=b1+b2+b3+b4+b5+b6+b7+b8+b9)	0.0	0.0	0.0	0.0	0.0	0.0
b1) Materiales de Administración, Emisión de Documentos y Artículos Oficiales			0.0			0.0
b2) Alimentos y Utensilios			0.0			0.0
b3) Materias Primas y Materiales de Producción y Comercialización			0.0			0.0
b4) Materiales y Artículos de Construcción y de Reparación			0.0			0.0
b5) Productos Químicos, Farmacéuticos y de Laboratorio			0.0			0.0
b6) Combustibles, Lubricantes y Aditivos			0.0			0.0
b7) Vestuario, Blancos, Prendas de Protección y Artículos Deportivos			0.0			0.0
b8) Materiales y Suministros Para Seguridad			0.0			0.0
b9) Herramientas, Refacciones y Accesorios Menores			0.0			0.0
C. Servicios Generales (C=c1+c2+c3+c4+c5+c6+c7+c8+c9)	0.0	0.0	0.0	0.0	0.0	0.0
c1) Servicios Básicos			0.0			0.0
c2) Servicios de Arrendamiento			0.0			0.0
c3) Servicios Profesionales, Científicos, Técnicos y Otros Servicios			0.0			0.0
c4) Servicios Financieros, Bancarios y Comerciales			0.0			0.0
c5) Servicios de Instalación, Reparación, Mantenimiento y Conservación			0.0			0.0
c6) Servicios de Comunicación Social y Publicidad			0.0			0.0
c7) Servicios de Traslado y Viáticos			0.0			0.0
c8) Servicios Oficiales			0.0			0.0
c9) Otros Servicios Generales			0.0			0.0
D. Transferencias, Asignaciones, Subsidios y Otras Ayudas (D=d1+d2+d3+d4+d5+d6+d7+d8+d9)	0.0	0.0	0.0	0.0	0.0	0.0
d1) Transferencias Internas y Asignaciones al Sector Público			0.0			0.0
d2) Transferencias al Resto del Sector Público			0.0			0.0
d3) Subsidios y Subvenciones			0.0			0.0
d4) Ayudas Sociales			0.0			0.0
d5) Pensiones y Jubilaciones			0.0			0.0
d6) Transferencias a Fideicomisos, Mandatos y Otros Análogos			0.0			0.0
d7) Transferencias a la Seguridad Social			0.0			0.0
d8) Donativos			0.0			0.0
d9) Transferencias al Exterior			0.0			0.0
E. Bienes Muebles, Inmuebles e Intangibles (E=e1+e2+e3+e4+e5+e6+e7+e8+e9)	0.0	0.0	0.0	0.0	0.0	0.0
e1) Mobiliario y Equipo de Administración			0.0			0.0
e2) Mobiliario y Equipo Educativo y Recreativo			0.0			0.0
e3) Equipo e Instrumental Médico y de Laboratorio			0.0			0.0
e4) Vehículos y Equipo de Transporte			0.0			0.0
e5) Equipo de Defensa y Seguridad			0.0			0.0
e6) Maquinaria, Otros Equipos y Herramientas			0.0			0.0
e7) Activos Biológicos			0.0			0.0
e8) Bienes Inmuebles			0.0			0.0
e9) Activos Intangibles			0.0			0.0
F. Inversión Pública (F=f1+f2+f3)	1,074,487.4	0.0	1,074,487.4	1,074,487.4	912,068.9	0.0
f1) Obra Pública en Bienes de Dominio Público	1,074,487.4		1,074,487.4	1,074,487.4	912,068.9	0.0
f2) Obra Pública en Bienes Propios			0.0			0.0
f3) Proyectos Productivos y Acciones de Fomento			0.0			0.0
G. Inversiones Financieras y Otras Provisiones (G=g1+g2+g3+g4+g5+g6+g7)	0.0	0.0	0.0	0.0	0.0	0.0
g1) Inversiones Para el Fomento de Actividades Productivas			0.0			0.0
g2) Acciones y Participaciones de Capital			0.0			0.0
g3) Compra de Títulos y Valores			0.0			0.0
g4) Concesión de Préstamos			0.0			0.0
g5) Inversiones en Fideicomisos, Mandatos y Otros Análogos			0.0			0.0
Fideicomiso de Desastres Naturales (Informativo)			0.0			0.0
g6) Otras Inversiones Financieras			0.0			0.0
g7) Provisiones para Contingencias y Otras Erogaciones Especiales			0.0			0.0
H. Participaciones y Aportaciones (H=h1+h2+h3)	0.0	0.0	0.0	0.0	0.0	0.0
h1) Participaciones			0.0			0.0
h2) Aportaciones			0.0			0.0
h3) Convenios			0.0			0.0
I. Deuda Pública (I=i1+i2+i3+i4+i5+i6+i7)	0.0	0.0	0.0	0.0	0.0	0.0
i1) Amortización de la Deuda Pública			0.0			0.0
i2) Intereses de la Deuda Pública			0.0			0.0
i3) Comisiones de la Deuda Pública			0.0			0.0
i4) Gastos de la Deuda Pública			0.0			0.0
i5) Costo por Coberturas			0.0			0.0
i6) Apoyos Financieros			0.0			0.0
i7) Adeudos de Ejercicios Fiscales Anteriores (ADEFAS)			0.0			0.0
III. Total de Egresos (III = I + II)	1,252,919.4	54,396.7	1,307,316.1	1,290,719.1	1,126,228.4	16,597.0



IMIFE

Instituto Mexiquense de la Infraestructura Física Educativa
Estado Analítico del Ejercicio del Presupuesto de Egresos Detallado
Clasificación Administrativa
Del 1 de Enero al 31 de Diciembre de 2023
(Miles de Pesos)

Concepto (c)	Egresos					Subejercicio
	Aprobado	Ampliaciones/ (Reducciones)	Modificado	Devengado	Pagado	
I. Gasto No Etiquetado (I=A+B+C+D+E+F+G+H)	178,432.0	54,396.7	232,828.7	216,231.7	214,159.5	16,597.0
228CI5 Instituto Mexiquense de la Infraestructura Física Educativa	178,432.0	54,396.7	232,828.7	216,231.7	214,159.5	16,597.0
II. Gasto Etiquetado (II=A+B+C+D+E+F+G+H)	1,074,487.4	0.0	1,074,487.4	1,074,487.4	912,068.9	0.0
228CI5 Instituto Mexiquense de la Infraestructura Física Educativa	1,074,487.4	0.0	1,074,487.4	1,074,487.4	912,068.9	0.0
III. Total de Egresos (III = I + II)	1,252,919.4	54,396.7	1,307,316.1	1,290,719.1	1,126,228.4	16,597.0



IMIFE

Instituto Mexiquense de la Infraestructura Física Educativa Estado Analítico del Ejercicio del Presupuesto de Egresos Detallado Clasificación Funcional (Finalidad y Función) Del 1 de Enero al 31 de Diciembre de 2023 (Miles de Pesos)						
Concepto (c)	Egresos					Subejercicio (e)
	Aprobado (d)	Ampliaciones/ (Reducciones)	Modificado	Devengado	Pagado	
I. Gasto No Etiquetado (I=A+B+C+D)	178,432.0	54,396.7	232,828.7	216,231.7	214,159.5	16,597.0
A. Gobierno (A=a1+a2+a3+a4+a5+a6+a7+a8)	8,922.9	958.0	9,880.9	9,247.5	9,143.9	633.4
a1) Legislación			0.0			0.0
a2) Justicia			0.0			0.0
a3) Coordinación de la Política de Gobierno	8,922.9	958.0	9,880.9	9,247.5	9,143.9	633.4
a4) Relaciones Exteriores			0.0			0.0
a5) Asuntos Financieros y Hacendarios			0.0			0.0
a6) Seguridad Nacional			0.0			0.0
a7) Asuntos de Orden Público y de Seguridad Interior			0.0			0.0
a8) Otros Servicios Generales			0.0			0.0
B. Desarrollo Social (B=b1+b2+b3+b4+b5+b6+b7)	169,509.1	18,231.7	187,740.8	175,923.3	173,954.7	11,817.5
b1) Protección Ambiental			0.0			0.0
b2) Vivienda y Servicios a la Comunidad			0.0			0.0
b3) Salud			0.0			0.0
b4) Recreación, Cultura y Otras Manifestaciones Sociales			0.0			0.0
b5) Educación	169,509.1	18,231.7	187,740.8	175,923.3	173,954.7	11,817.5
b6) Protección Social			0.0			0.0
b7) Otros Asuntos Sociales			0.0			0.0
C. Desarrollo Económico (C=c1+c2+c3+c4+c5+c6+c7+c8+c9)	0.0	0.0	0.0	0.0	0.0	0.0
c1) Asuntos Económicos, Comerciales y Laborales en General			0.0			0.0
c2) Agropecuaria, Silvicultura, Pesca y Caza			0.0			0.0
c3) Combustibles y Energía			0.0			0.0
c4) Minería, Manufacturas y Construcción			0.0			0.0
c5) Transporte			0.0			0.0
c6) Comunicaciones			0.0			0.0
c7) Turismo			0.0			0.0
c8) Ciencia, Tecnología e Innovación			0.0			0.0
c9) Otras Industrias y Otros Asuntos Económicos			0.0			0.0
D. Otras No Clasificadas en Funciones Anteriores (D=d1+d2+d3+d4)	0.0	35,207.0	35,207.0	31,060.9	31,060.9	4,146.1
d1) Transacciones de la Deuda Pública / Costo Financiero de la Deuda			0.0			0.0
d2) Transferencias, Participaciones y Aportaciones Entre Diferentes Niveles y Órdenes de Gobierno			0.0			0.0
d3) Saneamiento del Sistema Financiero			0.0			0.0
d4) Adeudos de Ejercicios Fiscales Anteriores		35,207.0	35,207.0	31,060.9	31,060.9	4,146.1
II. Gasto Etiquetado (II=A+B+C+D)	1,074,487.4	0.0	1,074,487.4	1,074,487.4	912,068.9	0.0
A. Gobierno (A=a1+a2+a3+a4+a5+a6+a7+a8)	0.0	0.0	0.0	0.0	0.0	0.0
a1) Legislación			0.0			0.0
a2) Justicia			0.0			0.0
a3) Coordinación de la Política de Gobierno			0.0			0.0
a4) Relaciones Exteriores			0.0			0.0
a5) Asuntos Financieros y Hacendarios			0.0			0.0
a6) Seguridad Nacional			0.0			0.0
a7) Asuntos de Orden Público y de Seguridad Interior			0.0			0.0
a8) Otros Servicios Generales			0.0			0.0
B. Desarrollo Social (B=b1+b2+b3+b4+b5+b6+b7)	1,074,487.4	0.0	1,074,487.4	1,074,487.4	912,068.9	0.0
b1) Protección Ambiental			0.0			0.0
b2) Vivienda y Servicios a la Comunidad			0.0			0.0
b3) Salud			0.0			0.0
b4) Recreación, Cultura y Otras Manifestaciones Sociales			0.0			0.0
b5) Educación	1,074,487.4		1,074,487.4	1,074,487.4	912,068.9	0.0
b6) Protección Social			0.0			0.0
b7) Otros Asuntos Sociales			0.0			0.0
C. Desarrollo Económico (C=c1+c2+c3+c4+c5+c6+c7+c8+c9)	0.0	0.0	0.0	0.0	0.0	0.0
c1) Asuntos Económicos, Comerciales y Laborales en General			0.0			0.0
c2) Agropecuaria, Silvicultura, Pesca y Caza			0.0			0.0
c3) Combustibles y Energía			0.0			0.0
c4) Minería, Manufacturas y Construcción			0.0			0.0
c5) Transporte			0.0			0.0
c6) Comunicaciones			0.0			0.0
c7) Turismo			0.0			0.0
c8) Ciencia, Tecnología e Innovación			0.0			0.0
c9) Otras Industrias y Otros Asuntos Económicos			0.0			0.0
D. Otras No Clasificadas en Funciones Anteriores (D=d1+d2+d3+d4)	0.0	0.0	0.0	0.0	0.0	0.0
d1) Transacciones de la Deuda Pública / Costo Financiero de la Deuda			0.0			0.0
d2) Transferencias, Participaciones y Aportaciones Entre Diferentes Niveles y Órdenes de Gobierno			0.0			0.0
d3) Saneamiento del Sistema Financiero			0.0			0.0
d4) Adeudos de Ejercicios Fiscales Anteriores			0.0			0.0
III. Total de Egresos (III = I + II)	1,252,919.4	54,396.7	1,307,316.1	1,290,719.1	1,126,228.4	16,597.0



IMIFE

Instituto Mexiquense de la Infraestructura Física Educativa Estado Analítico del Ejercicio del Presupuesto de Egresos Detallado Clasificación de Servicios Personales por Categoría Del 1 de Enero al 31 de Diciembre de 2023 (Miles de Pesos)						
Concepto (c)	Egresos					Subejercicio
	Aprobado	Ampliaciones/ (Reducciones)	Modificado	Devengado	Pagado	
I. Gasto No Etiquetado (I=A+B+C+D+E+F)	149,355.6	0.0	149,355.6	147,767.4	147,629.7	1,588.2
A. Personal Administrativo y de Servicio Público	149,355.6	0.0	149,355.6	147,767.4	147,629.7	1,588.2
B. Magisterio			0.0			0.0
C. Servicios de Salud (C=c1+c2)	0.0	0.0	0.0	0.0	0.0	0.0
c1) Personal Administrativo			0.0			0.0
c2) Personal Médico, Paramédico y afín			0.0			0.0
D. Seguridad Pública			0.0			0.0
E. Gastos asociados a la implementación de nuevas leyes federales o reformas a las mismas (E = e1 + e2)	0.0	0.0	0.0	0.0	0.0	0.0
e1) Nombre del Programa o Ley 1			0.0			0.0
e2) Nombre del Programa o Ley 2			0.0			0.0
F. Sentencias laborales definitivas			0.0			0.0
II. Gasto Etiquetado (II=A+B+C+D+E+F)	0.0	0.0	0.0	0.0	0.0	0.0
A. Personal Administrativo y de Servicio Público			0.0			0.0
B. Magisterio			0.0			0.0
C. Servicios de Salud (C=c1+c2)	0.0	0.0	0.0	0.0	0.0	0.0
c1) Personal Administrativo			0.0			0.0
c2) Personal Médico, Paramédico y afín			0.0			0.0
D. Seguridad Pública			0.0			0.0
E. Gastos asociados a la implementación de nuevas leyes federales o reformas a las mismas (E = e1 + e2)	0.0	0.0	0.0	0.0	0.0	0.0
e1) Nombre del Programa o Ley 1			0.0			0.0
e2) Nombre del Programa o Ley 2			0.0			0.0
F. Sentencias laborales definitivas			0.0			0.0
III. Total del Gasto en Servicios Personales (III = I + II)	149,355.6	0.0	149,355.6	147,767.4	147,629.7	1,588.2



**SERVICIOS EDUCATIVOS
INTEGRADOS AL
ESTADO DE MÉXICO
SEIEM**



SEIEM



CONTENIDO	PÁGINA
I. INFORMACIÓN CONTABLE	
ESTADO DE SITUACIÓN FINANCIERA	5
ESTADO DE ACTIVIDADES	6
ESTADO DE VARIACIÓN EN LA HACIENDA PÚBLICA	7
ESTADO DE CAMBIOS EN LA SITUACIÓN FINANCIERA	8
ESTADO DE FLUJOS DE EFECTIVO	9
ESTADO ANALÍTICO DEL ACTIVO	10
ESTADO ANALÍTICO DE LA DEUDA Y OTROS PASIVOS	11
INFORME SOBRE PASIVOS CONTINGENTES	12
NOTAS A LOS ESTADOS FINANCIEROS	13
II. INFORMACIÓN PRESUPUESTARIA	35
III. INFORMACIÓN PROGRAMÁTICA	51
IV. ANEXOS ESTABLECIDOS EN DIFERENTES ORDENAMIENTOS	89
V. FORMATOS PARA EL CUMPLIMIENTO DE LA LEY DE DISCIPLINA FINANCIERA DE LAS ENTIDADES FEDERATIVAS Y LOS MUNICIPIOS	95



SEIEM



SEIEM

Servicios Educativos Integrados al Estado de México
Estado de Situación Financiera
Al 31 de Diciembre de 2023 y 2022
(Miles de Pesos)

Concepto	Año		Concepto	Año	
	2023	2022		2023	2022
ACTIVO			PASIVO		
Activo Circulante			Pasivo Circulante		
Efectivo y Equivalentes	304,943.7	163,590.3	Cuentas por Pagar a Corto Plazo	210,218.1	53,067.4
Derechos a Recibir Efectivo o Equivalentes	0.0	14.7	Documentos por Pagar a Corto Plazo		
Derechos a Recibir Bienes o Servicios			Porción a Corto Plazo de la Deuda Pública a Largo Plazo		
Inventarios	1,194.8	0.0	Títulos y Valores a Corto Plazo		
Almacenes			Pasivos Diferidos a Corto Plazo		
Estimación por Pérdida o Deterioro de Activos Circulantes			Fondos y Bienes de Terceros en Garantía y/o Administración a Corto Plazo		
Otros Activos Circulantes			Provisiones a Corto Plazo		
			Otros Pasivos a Corto Plazo		
Total de Activos Circulantes	306,138.5	163,605.0	Total de Pasivos Circulantes	210,218.1	53,067.4
Activo No Circulante			Pasivo No Circulante		
Inversiones Financieras a Largo Plazo	12,455.1	11,599.7	Cuentas por Pagar a Largo Plazo		
Derechos a Recibir Efectivo o Equivalentes a Largo Plazo			Documentos por Pagar a Largo Plazo		
Bienes Inmuebles, Infraestructura y Construcciones en Proceso	13,815,596.0	13,814,298.0	Deuda Pública a Largo Plazo		
Bienes Muebles	4,025,857.5	4,071,877.9	Pasivos Diferidos a Largo Plazo		
Activos Intangibles			Fondos y Bienes de Terceros en Garantía y/o en Administración a Largo Plazo		
Depreciación, Deterioro y Amortización Acumulada de Bienes	-6,664,215.9	-6,585,474.3	Provisiones a Largo Plazo		
Activos Diferidos					
Estimación por Pérdida o Deterioro de Activos no Circulantes			Total de Pasivos No Circulantes	.0	.0
Otros Activos no Circulantes					
			Total del Pasivo	210,218.1	53,067.4
Total de Activos No Circulantes	11,189,692.7	11,312,301.3			
Total del Activo	11,495,831.2	11,475,906.3	HACIENDA PÚBLICA/ PATRIMONIO		
			Hacienda Pública/Patrimonio Contribuido	6,329,292.0	6,329,292.0
			Aportaciones	6,329,292.0	6,329,292.0
			Donaciones de Capital		
			Actualización de la Hacienda Pública / Patrimonio		
			Hacienda Pública/Patrimonio Generado	4,956,321.1	5,093,546.9
			Resultados del Ejercicio (Ahorro / Desahorro)	-136,303.2	356,469.7
			Resultados de Ejercicios Anteriores	-2,270,073.8	-2,626,543.5
			Revalúos	7,362,698.1	7,363,620.7
			Reservas		
			Rectificaciones de Resultados de Ejercicios Anteriores		
			Exceso o Insuficiencia en la Actualización de la Hacienda Pública/Patrimonio	.0	.0
			Resultado por Posición Monetaria		
			Resultado por Tenencia de Activos no Monetarios		
			Total Hacienda Pública/ Patrimonio	11,285,613.1	11,422,838.9
			Total del Pasivo y Hacienda Pública / Patrimonio	11,495,831.2	11,475,906.3



SEIEM

Servicios Educativos Integrados al Estado de México
Estado de Actividades
Del 1 de Enero al 31 de Diciembre de 2023 y 2022
(Miles de Pesos)

Concepto	2023	2022
INGRESOS Y OTROS BENEFICIOS		
Ingresos de Gestión	95,436.5	198,711.0
Impuestos		
Cuotas y Aportaciones de Seguridad Social		
Contribuciones de Mejoras		
Derechos	34,670.5	34,308.2
Productos	20,766.6	36,251.8
Aprovechamientos	39,658.2	128,151.0
Ingresos por Venta de Bienes y Prestación de Servicios	341.2	0.0
Participaciones, Aportaciones, Convenios Incentivos Derivados de la Colaboración Fiscal, Fondos Distintos de Aportaciones, Transferencias, Asignaciones, Subsidios y Subvenciones, y Pensiones y Jubilaciones	42,887,600.9	39,677,461.8
Participaciones, Aportaciones, Convenios, Incentivos Derivados de la Colaboración Fiscal y Fondos Distintos de Aportaciones		
Transferencia, Asignaciones, Subsidios y Subvenciones, y Pensiones y Jubilaciones	42,887,600.9	39,677,461.8
Otros Ingresos y Beneficios	2,666.2	105,629.3
Ingresos Financieros		
Incremento por Variación de Inventarios		
Disminución del Exceso de Estimaciones por Pérdida o Deterioro u Obsolescencia		
Disminución del Exceso de Provisiones		
Otros Ingresos y Beneficios Varios	2,666.2	105,629.3
Total de Ingresos y Otros Beneficios	42,985,703.6	39,981,802.1
GASTOS Y OTRAS PÉRDIDAS		
Gastos de Funcionamiento	42,597,118.0	38,848,746.3
Servicios Personales	37,773,808.9	34,466,798.6
Materiales y Suministros	448,073.7	607,138.8
Servicios Generales	4,375,235.4	3,774,808.9
Transferencia, Asignaciones, Subsidios y Otras Ayudas	200,808.3	595,468.6
Transferencias Internas y Asignaciones al Sector Público		
Transferencias al Resto del Sector Público		
Subsidios y Subvenciones		
Ayudas Sociales	200,808.3	595,468.6
Pensionamientos y Jubilaciones		
Transferencias a Fideicomisos, Mandatos y Contratos Análogos		
Transferencias a la Seguridad Social		
Donativos		
Transferencias al Exterior		
Participaciones y Aportaciones	.0	.0
Participaciones		
Aportaciones		
Convenios		
Intereses, Comisiones y Otros Gastos de la Deuda Pública	.0	.0
Intereses de la Deuda Pública		
Comisiones de la Deuda Pública		
Gastos de la Deuda Pública		
Costo por Coberturas		
Apoyos Financieros		
Otros Gastos y Pérdidas Extraordinarias	183,318.1	169,097.7
Estimaciones, Depreciaciones, Deterioros, Obsolescencia y Amortizaciones	150,069.9	168,584.8
Provisiones		
Disminución de Inventarios	3,096.6	512.9
Otros Gastos	30,151.6	0.0
Inversión Pública	140,762.4	12,019.8
Inversión Pública no Capitalizable	140,762.4	12,019.8
Total de Gastos y Otras Pérdidas	43,122,006.8	39,625,332.4
Resultados del Ejercicio (Ahorro/Desahorro)	-136,303.2	356,469.7



SEIEM

Servicios Educativos Integrados al Estado de México					
Estado de Variación en la Hacienda Pública					
Del 1 de Enero al 31 de Diciembre 2023 y 2022					
(Miles de Pesos)					
Concepto	Hacienda Pública / Patrimonio Contribuido	Hacienda Pública / Patrimonio Generado de Ejercicios Anteriores	Hacienda Pública / Patrimonio Generado del Ejercicio	Exceso o Insuficiencia en la Actualización de la Hacienda Pública / Patrimonio	Total
Hacienda Pública / Patrimonio Contribuido Neto de 2022	6,329,292.0				6,329,292.0
Aportaciones	6,329,292.0				6,329,292.0
Donaciones de Capital					
Actualización de la Hacienda Pública/Patrimonio					
Hacienda Pública / Patrimonio Generado Neto de 2022		4,737,077.2	356,469.7		5,093,546.9
Resultados del Ejercicio (Ahorro/Desahorro)			356,469.7		356,469.7
Resultados de Ejercicios Anteriores		-2,626,543.5			-2,626,543.5
Revalúos		7,363,620.7			7,363,620.7
Reservas					
Rectificaciones de Resultados de Ejercicios Anteriores					
Exceso o Insuficiencia en la Actualización de la Hacienda Pública / Patrimonio Neto de 2022				0.0	0.0
Resultado por Posición Monetaria					
Resultado por Tenencia de Activos no Monetarios					
Hacienda Pública / Patrimonio Neto Final de 2022	6,329,292.0	4,737,077.2	356,469.7	0.0	11,422,838.9
Cambios en la Hacienda Pública / Patrimonio Contribuido Neto de 2023	0.0				0.0
Aportaciones					
Donaciones de Capital					
Actualización de la Hacienda Pública/Patrimonio					
Variaciones de la Hacienda Pública / Patrimonio Generado Neto de 2023		356,469.7	-493,695.5		-137,225.8
Resultados del Ejercicio (Ahorro/Desahorro)			-136,303.2		-136,303.2
Resultados de Ejercicios Anteriores		356,469.7	-356,469.7		
Revalúos			-922.6		-922.6
Reservas					
Rectificaciones de Resultados de Ejercicios Anteriores					
Cambios en el Exceso o Insuficiencia en la Actualización de la Hacienda Pública / Patrimonio Neto de 2023				0.0	0.0
Resultado por Posición Monetaria					
Resultado por Tenencia de Activos no Monetarios					
Hacienda Pública / Patrimonio Neto Final de 2023	6,329,292.0	5,093,546.9	-137,225.8	0.0	11,285,613.1



SEIEM

Servicios Educativos Integrados al Estado de México
Estado de Cambios en la Situación Financiera
Del 1 de Enero al 31 de Diciembre de 2023
(Miles de pesos)

Concepto	Origen	Aplicación
ACTIVO	124,776.7	144,701.6
Activo Circulante	14.7	142,548.2
Efectivo y Equivalentes	.0	141,353.4
Derechos a Recibir Efectivo o Equivalentes	14.7	.0
Derechos a Recibir Bienes o Servicios		
Inventarios	.0	1,194.8
Almacenes		
Estimación por Pérdida o Deterioro de Activos Circulantes		
Otros Activos Circulantes		
Activo No circulante	124,762.0	2,153.4
Inversiones Financieras a Largo Plazo	.0	855.4
Derechos a Recibir Efectivo o Equivalentes a Largo Plazo		
Bienes Inmuebles, Infraestructura y Construcciones en Proceso	.0	1,298.0
Bienes Muebles	46,020.4	.0
Activos Intangibles		
Depreciación, Deterioro y Amortización Acumulada de Bienes	78,741.6	0.0
Activos Diferidos		
Estimación por Pérdida o Deterioro de Activos no Circulantes		
Otros Activos no Circulantes		
PASIVO	157,150.7	.0
Pasivo Circulante	157,150.7	.0
Cuentas por Pagar a Corto Plazo	157,150.7	.0
Documentos por Pagar a Corto Plazo		
Porción a Corto Plazo de la Deuda Pública a Largo Plazo		
Títulos y Valores a Corto Plazo		
Pasivos Diferidos a Corto Plazo		
Fondos y Bienes de Terceros en Garantía y/o Administración a Corto Plazo		
Provisiones a Corto Plazo		
Otros Pasivos a Corto Plazo		
Pasivo No Circulante	.0	.0
Cuentas por Pagar a Largo Plazo		
Documentos por Pagar a Largo Plazo		
Deuda Pública a Largo Plazo		
Pasivos Diferidos a Largo Plazo		
Fondos y Bienes de Terceros en Garantía y/o en Administración a Largo Plazo		
Provisiones a Largo Plazo		
HACIENDA PÚBLICA/PATRIMONIO	356,469.7	493,695.5
Hacienda Pública/Patrimonio Contribuido	.0	.0
Aportaciones		
Donaciones de Capital		
Actualización de la Hacienda Pública/Patrimonio		
Hacienda Pública/Patrimonio Generado	356,469.7	493,695.5
Resultados del Ejercicio (Ahorro/Desahorro)	.0	492,772.9
Resultados de Ejercicios Anteriores	356,469.7	.0
Revalúos	.0	922.6
Reservas		
Rectificaciones de Resultados de Ejercicios Anteriores		
Exceso o insuficiencia en la Actualización de la Hacienda Pública/Patrimonio	.0	.0
Resultado por Posición Monetaria		
Resultado por Tenencia de Activos no Monetarios		



SEIEM

Servicios Educativos Integrados al Estado de México
Estado de Flujos de Efectivo
Del 1 de Enero al 31 de Diciembre de 2023 y 2022
(Miles de Pesos)

Concepto	2023	2022
Flujos de Efectivo de las Actividades de Operación		
Origen	42,985,703.6	39,981,802.1
Impuestos		
Cuotas y Aportaciones de Seguridad Social		
Contribuciones de Mejoras		
Derechos	34,670.5	34,308.2
Productos	20,766.6	36,251.8
Aprovechamientos	39,658.20	128,151.00
Ingresos por Venta de Bienes y Prestación de Servicios	341.2	.0
Participaciones, Aportaciones, Convenios, Incentivos de la Colaboración Fiscal y Fondos Distintos de Aportaciones		
Transferencias, Asignaciones, Subsidios y Subvenciones, y Pensiones y Jubilaciones	42,887,600.9	39,677,461.8
Otros Orígenes de Operación	2,666.2	105,629.3
Aplicación	43,122,006.8	39,625,332.4
Servicios Personales	37,773,808.9	34,466,798.6
Materiales y Suministros	448,073.7	607,138.8
Servicios Generales	4,375,235.4	3,774,808.9
Transferencias Internas y Asignaciones al Sector Público		
Transferencias al Resto del Sector Público		
Subsidios y Subvenciones		
Ayudas Sociales	200,808.3	595,468.6
Pensionamientos y Jubilaciones		
Transferencias a Fideicomisos, Mandatos y Contratos Análogos		
Transferencias a la Seguridad Social		
Donativos		
Transferencias al Exterior		
Participaciones		
Aportaciones		
Convenios		
Otras Aplicaciones de Operación	324,080.5	181,117.5
Flujos Netos de Efectivo por Actividades de Operación	-136,303.2	356,469.7
Flujos de Efectivo de las Actividades de Inversión		
Origen	124,776.7	163,278.9
Bienes Inmuebles, Infraestructura y Construcciones en Proceso		
Bienes Muebles	124,762.0	44,215.3
Otros Orígenes de Inversión	14.7	119,063.6
Aplicación	3,348.2	106,296.0
Bienes Inmuebles, Infraestructura y Construcciones en Proceso	1,298.0	.0
Bienes Muebles		
Otras Aplicaciones de Inversión	2,050.2	106,296.0
Flujos Netos de Efectivo por Actividades de Inversión	121,428.5	56,982.9
Flujo de Efectivo de las Actividades de Financiamiento		
Origen	157,150.7	.0
Endeudamiento Neto		
Interno		
Externo		
Otros Orígenes de Financiamiento	157,150.7	.0
Aplicación	922.6	399,819.9
Servicios de la Deuda		
Interno		
Externo		
Otras Aplicaciones de Financiamiento	922.6	399,819.9
Flujos Netos de Efectivo por Actividades de Financiamiento	156,228.1	-399,819.9
Incremento/Disminución Neta en el Efectivo y Equivalentes al Efectivo	141,353.4	13,632.7
Efectivo y Equivalentes al Efectivo al Inicio del Ejercicio	163,590.3	149,957.6
Efectivo y Equivalentes al Efectivo al Final del Ejercicio	304,943.7	163,590.3



SEIEM

Servicios Educativos Integrados al Estado de México
Estado Analítico del Activo
Del 1 de Enero al 31 de Diciembre de 2023
(Miles de Pesos)

Concepto	Saldo Inicial	Cargos del Período	Abonos del Período	Saldo Final	Variación del Período
	1	2	3	4 = (1+2-3)	(4-1)
ACTIVO	11,475,906.3	15,864,268.4	15,844,343.5	11,495,831.2	19,924.9
Activo Circulante	163,605.0	15,752,709.4	15,610,175.9	306,138.5	142,533.5
Efectivo y Equivalentes	163,590.3	15,631,153.7	15,489,800.3	304,943.7	141,353.4
Derechos a Recibir Efectivo o Equivalentes	14.7	107,379.1	107,393.8	.0	-14.7
Derechos a Recibir Bienes o Servicios	.0	.0	.0	.0	.0
Inventarios	.0	14,176.6	12,981.8	1,194.8	1,194.8
Almacenes	.0	.0	.0	.0	.0
Estimación por Pérdida o Deterioro de Activos Circulantes	.0	.0	.0	.0	.0
Otros Activos Circulantes	.0	.0	.0	.0	.0
Activo No Circulante	11,312,301.3	111,559.0	234,167.6	11,189,692.7	-122,608.6
Inversiones Financieras a Largo Plazo	11,599.7	904.2	48.8	12,455.1	855.4
Derechos a Recibir Efectivo o Equivalentes a Largo Plazo	0	0	0	.0	.0
Bienes Inmuebles, Infraestructura y Construcciones en Proceso	13,814,298.0	1,298.0	.0	13,815,596.0	1,298.0
Bienes Muebles	4,071,877.9	37,165.6	83,186.0	4,025,857.5	-46,020.4
Activos Intangibles	.0	.0	.0	.0	.0
Depreciación, Deterioro y Amortización Acumulada de Bienes	-6,585,474.3	72,191.2	150,932.8	-6,664,215.9	-78,741.6
Activos Diferidos	.0	.0	.0	.0	.0
Estimación por Pérdida o Deterioro de Activos no Circulantes	.0	.0	.0	.0	.0
Otros Activos no Circulantes	.0	.0	.0	.0	.0



SEIEM

Servicios Educativos Integrados al Estado de México
Estado Analítico de la Deuda y Otros Pasivos
Del 1 de Enero al 31 de Diciembre de 2023
(Miles de Pesos)

Denominación de las Deudas	Moneda de Contratación	Institución o País Acreedor	Saldo Inicial del Período	Saldo Final del Período
DEUDA PÚBLICA				
Corto Plazo				
Deuda Interna			.0	.0
Instituciones de Crédito				
Títulos y Valores				
Arrendamientos Financieros				
Deuda Externa			.0	.0
Organismos Financieros Internacionales				
Deuda Bilateral				
Títulos y Valores				
Arrendamientos Financieros				
Subtotal a Corto Plazo			.0	.0
Largo Plazo				
Deuda Interna			.0	.0
Instituciones de Crédito				
Títulos y Valores				
Arrendamientos Financieros				
Deuda Externa			.0	.0
Organismos Financieros Internacionales				
Deuda Bilateral				
Títulos y Valores				
Arrendamientos Financieros				
Subtotal a Largo Plazo			.0	.0
Otros Pasivos			53,067.4	210,218.1
Total de Deuda y Otros Pasivos			53,067.4	210,218.1



SEIEM

INFORME SOBRE PASIVOS CONTINGENTES

En cumplimiento a lo dispuesto por los artículos 46, facción I inciso F y artículo 52 de la Ley General de Contabilidad Gubernamental, en relación con el Informe Sobre Pasivos Contingentes, se hace de su conocimiento que Servicios Educativos Integrados al Estado de México, al 31 de diciembre de 2023, no cuenta con obligaciones contingentes.



NOTAS A LOS ESTADOS FINANCIEROS

NOTAS DE DESGLOSE

1. ESTADO DE SITUACIÓN FINANCIERA

ACTIVO

ACTIVO CIRCULANTE

Efectivo y Equivalentes

Bancos e Inversiones

Servicios Educativos Integrados al Estado de México, efectúa la apertura de cuentas bancarias para cada uno de los programas específicos, trabajando con tres instituciones bancarias, al 31 de diciembre de 2023 el saldo es de 304 millones 943.7 miles de pesos y 163 millones 590.3 miles de pesos, al cierre del ejercicio 2022.

Bancos

<u>Cuenta</u>	<u>Citibanamex</u>	
	<u>2023</u>	<u>2022</u>
328	35,334.5	13,822.8
115	8,712.9	6,300.9
122	763.6	0.0
114	370.1	0.0
006	42.6	41.7
853	14.9	1,016.1
580	0.0	3.3
610	0.0	1,351.8
602	0.0	6.6
869	15,113.1	9,053.0
663	13,648.6	16,377.9
083	21,694.8	3,588.4
759	0.0	68.1
821	0.0	560.9
092	0.0	10,281.6
106	0.0	73.1
958	30,247.7	0.0
149	22,622.9	0.0
622	4,345.9	0.0
732	1,562.3	0.0
194	2,178.5	0.0
103	1,835.5	0.0
626	2,340.3	0.0



SEIEM

<u>Cuenta</u>	<u>2023</u>	<u>2022</u>
634	2,101.5	0.0
922	1,790.2	0.0
630	2,479.1	0.0
164	2,686.7	0.0
550	1,056.9	0.0
930	1,223.3	0.0
627	3,593.6	0.0
Subtotal	175,759.5	62,546.2

Banco Azteca		
<u>Cuenta</u>	<u>2023</u>	<u>2022</u>
339	7,350.1	7,044.4
271	0.0	1,310.7
264	205.2	230.0
848	0.0	11,005.7
017	26,901.5	48,800.0
135	0.0	874.9
887	0.0	155.6
740	19,109.4	0.0
460	25,663.2	0.0
	79,229.4	69,421.3

BBVA		
<u>Cuenta</u>	<u>2023</u>	<u>2022</u>
795	5.9	1,644.6
698	1.0	491.6
760	3.6	567.5
253	69.3	2,044.2
350	16.2	1,190.0
342	26.6	1,070.1
334	20.8	1,033.6
318	21.9	842.2
377	12.1	952.6
423	16.2	1,027.8
466	3.4	1,188.7
474	13.6	1,476.3
896	527.9	499.2
918	0.0	943.1
713	736.8	715.9



SEIEM

<u>Cuenta</u>	<u>2023</u>	<u>2022</u>
361	0.0	1,749.2
699	0.0	3,940.1
096	0.0	10,246.1
805	27,735.7	0.0
678	13,800.9	0.0
937	3,607.9	0.0
968	3,335.0	0.0
	<u>49,954.8</u>	<u>31,622.8</u>
Total	<u><u>304,943.7</u></u>	<u><u>163,590.3</u></u>

Derechos a Recibir Efectivo o Equivalentes**Cuentas por Cobrar a Corto Plazo**

Al 31 de diciembre de 2023 no hay saldo de cuentas por cobrar, en 2022 hubo 14.7 miles de pesos correspondiente al subsidio al empleo, mismo que fue acreditado en la declaración de diciembre presentada en enero de 2023 conforme lo señala el artículo 96 de la Ley del Impuesto Sobre la Renta.

<u>Concepto</u>	<u>2023</u>	<u>2022</u>
Subsidio al Empleo	<u>0.0</u>	<u>14.7</u>
Subtotal	<u><u>0.0</u></u>	<u><u>14.7</u></u>

Inventarios**Bienes en Tránsito**

En esta cuenta al 31 de diciembre de 2023 hay un saldo de un millón 194.8 miles de pesos, importe de la compra de un vehículo adquirido para uso de la Escuela Normal Rural Lázaro Cárdenas, con la empresa Automotriz San Ángel, S.A., el importe fue pagado en el mes de octubre, sin embargo, al 31 de diciembre no fue recibido dicho vehículo.

ACTIVO NO CIRCULANTE**Inversiones Financieras****Fideicomisos, Mandatos y Contratos Análogos**

El Organismo creó un Fideicomiso para dar capacitación al personal docente en la aplicación de sus funciones, el cual, al 31 de diciembre de 2023 hay un saldo de 12 millones 455.1 miles de pesos y 11 millones 599.7 miles de pesos para 2022.

Bienes Muebles, Inmuebles e Intangibles

Al 31 de diciembre de 2023 hay un saldo de bienes inmuebles de 13 mil 815 millones 596 mil pesos, con respecto a 2022 hubo un incremento de un millón 298 mil pesos, correspondiente a la



SEIEM

construcción en proceso, ejecutada a través del Programa Federal Fortalecimiento a la Excelencia Educativa 2023; en 2022 el saldo fue de 13 mil 814 millones 298 mil pesos

Al 31 de diciembre 2023 y 2022 existen terrenos en proceso de regularización por 378 millones 61.1 miles de pesos, y edificios en proceso de regularización por 67 millones 374.7 miles de pesos.

A pesar de las donaciones de bienes muebles que efectúan las asociaciones de padres de familia a las instituciones educativas y la adquisición de activos fijos a través de recurso propio y algunos programas federales, para el ejercicio 2023 hay una disminución del 1.13% con respecto al ejercicio 2022, terminando con un saldo de 4 mil 25 millones 857.5 miles de pesos y 4 mil 71 millones 877.9 miles de pesos, respectivamente.

La depreciación de los bienes muebles e inmuebles cargada a resultados ascendió a un monto de 150 millones 69.9 miles de pesos para 2023 y 168 millones 584.8 miles de pesos en 2022; la tasa de depreciación utilizada por el tipo de bienes muebles del Organismo es del 20%, 10%, 3% y para los edificios del 2%.

Bienes Inmuebles, Infraestructura y Construcciones en Proceso

<u>Concepto</u>	<u>Valor Histórico</u>	<u>Actualización</u>	<u>2023</u>	<u>2022</u>
Terrenos	4,004,623.2	5,969,766.3	9,974,389.5	9,974,389.5
Edificios	1,628,145.4	2,208,450.4	3,836,595.8	3,836,595.8
Construcciones en Proceso	4,610.7	0.0	4,610.7	3,312.7
Subtotal	5,637,379.3	8,178,216.7	13,815,596.0	13,814,298.0

Bienes Muebles

<u>Concepto</u>	<u>Valor Histórico</u>	<u>Actualización</u>	<u>2023</u>	<u>2022</u>
Mobiliario y Equipo de Administración	2,835,327.6	578,824.1	3,414,151.7	3,451,700.2
Mobiliario y Equipo Educativo y Recreativo	206,693.6	31,702.9	238,396.5	242,800.7
Equipo e Instrumental Médico y de Laboratorio	44,888.7	32,695.8	77,584.5	78,716.2
Equipo de Transporte	51,849.7	7,961.3	59,811.0	58,222.2
Maquinaria, otros Equipos y Herramientas	130,542.1	105,371.7	235,913.8	240,438.6
Subtotal	3,269,301.7	756,555.8	4,025,857.5	4,071,877.9

Total Inversión 8,906,681.0 8,934,772.5 17,841,453.5 17,886,175.9

<u>Concepto</u>	<u>Valor Histórico</u>	<u>Actualización</u>	<u>2023</u>	<u>2022</u>
Depreciación Acumulada	-3,986,954.6	-2,677,261.3	-6,664,215.9	-6,585,474.3

Bienes Muebles, Inmuebles e Intangibles Netos 4,919,726.4 6,257,511.2 11,177,237.6 11,300,701.6



SEIEM

La cuenta de construcciones en proceso, se integra de la siguiente forma:

Construcciones en Proceso	2023	2022
Contrato OP-13-136	2,904.4	2,904.4
Contrato OP-13-135	394.2	394.2
Cuenta Puente Obras en Proceso	1,312.1	14.1
Total	4,610.7	3,312.7

PASIVO

PASIVO CIRCULANTE

Cuentas por Pagar a Corto Plazo

La integración de las cuentas por pagar a corto plazo se encuentra conforme a lo siguiente:

Concepto	2023	2022
Proveedores por Pagar a Corto Plazo	148,173.9	25,943.5
Contratistas por Obras Públicas por Pagar a Corto Plazo	1,298.0	0.0
Retenciones y Contribuciones por Pagar a Corto Plazo	3,234.5	4,826.2
Otras Cuentas por Pagar a Corto Plazo	57,511.7	22,297.7
Total	210,218.1	53,067.4

Proveedores por Pagar a Corto Plazo

Al 31 de diciembre de 2023 el saldo es de 148 millones 173.9 miles de pesos; con una antigüedad menor a 90 días, en 2022 fue de 25 millones 943.5 miles de pesos.

Contratistas por Obras Públicas por Pagar a corto Plazo

Al 31 de diciembre de 2023 el saldo es de un millón 298 mil pesos, correspondiente al contratista Ingeniería Diseño Espacios Arquitectónicos Pueme, S.A. de C.V.; obra ejecutada por el Instituto Mexiquense de la Infraestructura Física Educativa, la cual fue financiada con el Programa Federal Fortalecimiento a la Excelencia Educativa 2023.

Retenciones y Contribuciones por Pagar a Corto Plazo

El saldo de este rubro refleja el total de las obligaciones que tiene el SEIEM, por concepto de Retenciones de Impuesto Sobre la Renta (ISR); cuotas, prestaciones y aportaciones patronales al ISSSTE; créditos del FOVISSSTE, que corresponden a los descuentos vía nómina por recuperación de créditos hipotecarios otorgados; aportaciones patronales a los seguros de: retiro, cesantía en edad avanzada y vejez, fondo de la vivienda y cuotas de los trabajadores al SAR-FOVISSSTE; primas de seguros individuales y colectivos y otros terceros por concepto de retenciones vía nómina, conforme a lo siguiente:



SEIEM

<u>Concepto</u>	<u>2023</u>	<u>2022</u>
Impuesto Sobre la Renta (retenido)	785.0	3,949.9
Cuotas SAR FOVISSSTE	745.3	494.4
Cuotas ISSSTE	138.4	194.1
Seguros Metlife	0.1	0.0
Retenciones de Obra por Encargo	0.0	13.8
Varios	1,565.7	174.0
Total	3,234.5	4,826.2

Otras Cuentas por Pagar a Corto Plazo

Al cierre del ejercicio 2023 hay un saldo de 57 millones 511.7 miles de pesos y para 2022 fue de 22 millones 297.7 miles de pesos, el saldo se integra por conceptos como: retenciones del pago efectuado a los trabajadores, por rechazos en la dispersión bancaria o por algún trámite pendiente de solventar; cheques con antigüedad mayor a tres meses que se encuentran provisionados hasta no existir reclamación del beneficiario; entre otros

<u>Concepto</u>	<u>2023</u>	<u>2022</u>
Dependencias	18.9	15.3
Retenciones de Nómina	21,193.2	19,140.1
Otras Provisiones	34,343.4	1,620.9
Provisión de Cheques en Tránsito	1,956.2	1,521.4
Total	57,511.7	22,297.7

2. ESTADO DE ACTIVIDADES

Ingresos y Otros Beneficios

Los ingresos se reconocen cuando existe jurídicamente el derecho de cobro, por los siguientes conceptos: derechos, aprovechamientos, asignaciones y subsidios por parte del Gobierno del Estado de México a los SEIEM, ingresos financieros, así como otros ingresos y beneficios varios, integrándose de la siguiente manera:

<u>Concepto</u>	<u>2023</u>	<u>2022</u>
Derechos	34,670.5	34,308.2
Productos	20,766.6	36,251.8
Aprovechamientos	39,658.2	128,151.0
Ingresos por Venta de Bienes y Prestación de Servicios	341.2	0.0
Ingresos de Gestión	95,436.5	198,711.0

<u>Concepto</u>	<u>2023</u>	<u>2022</u>
Subsidios	42,887,600.9	39,677,461.8
Participaciones, Aportaciones, Transferencias, Asignaciones, Subsidios y Otras Ayudas	42,887,600.9	39,677,461.8

SEIEM

<u>Concepto</u>	<u>2023</u>	<u>2022</u>
Otros Ingresos y Beneficios Varios	2,666.2	105,629.3
Otros Ingresos y Beneficios	2,666.2	105,629.3
Total, Ingresos y Otros Beneficios	<u>42,985,703.6</u>	<u>39,981,802.1</u>

Gastos y Otras Pérdidas

Los gastos reflejan el reconocimiento de una obligación de pago a favor de terceros por la recepción de conformidad de bienes, servicios y obras oportunamente contratados; así como de las obligaciones que derivan de tratados, leyes, decretos, resoluciones y sentencias definitivas. Los conceptos que integran este rubro son los siguientes:

<u>Concepto</u>	<u>2023</u>	<u>2022</u>
Gastos		
Servicios Personales	37,773,808.9	34,466,798.6
Materiales y Suministros	448,073.7	607,138.8
Servicios Generales	4,375,235.4	3,774,808.9
Ayudas Sociales	200,808.3	595,468.6
Bienes Muebles e Intangibles	140,762.4	12,019.8
Otros Gastos y Pérdidas Extraordinarias		
Estimaciones, Depreciaciones, Deterioros, Obsolescencias y Amortizaciones	150,069.9	168,584.8
Disminución de Inventarios	3,096.6	512.9
Otros Gastos	30,151.6	0.0
Total, Gastos y Otras Pérdidas	<u>43,122,006.8</u>	<u>39,625,332.4</u>

3. ESTADO DE VARIACIÓN EN LA HACIENDA PÚBLICA

Aportaciones

Con la creación del Organismo efectuada mediante Decreto 103 de la Legislatura Local, de fecha 30 de mayo de 1992, en el marco de la descentralización de la educación básica a los Estados, la Federación transfirió 6 mil 329 millones 292 mil pesos, importe que incluye un patrimonio inicial de 5 mil 741 millones 808.2 miles de pesos y 587 millones 483.8 miles de pesos el total de los bienes recibidos a título de donación en los diferentes centros escolares del Organismo.

Resultado de Ejercicios Anteriores

Representa el importe del Ahorro/Desahorro de los ejercicios, desde el inicio de operaciones del Organismo hasta el ejercicio inmediato pasado, por un importe de menos 2 mil 270 millones 73.8 miles de pesos.

Resultado del Ejercicio

Representa el importe del Ahorro/Desahorro del ejercicio, al 31 de diciembre de 2023, se tiene un importe de menos 136 millones 303.2 miles de pesos, en 2022 el importe fue de 356 millones 469.7 miles de pesos.



SEIEM

Revaluos

En esta cuenta se presenta el monto del cálculo de la reexpresión financiera al 31 de diciembre de 2007, ocasionada por el reconocimiento de los efectos inflacionarios en el valor original de los bienes muebles e inmuebles propiedad del Organismo, misma que durante el presente ejercicio se ve afectada únicamente por las bajas de bienes muebles, cuyo monto actualizado al 31 de diciembre de 2023 es por 7 mil 362 millones 698.1 miles de pesos.

4. ESTADO DE FLUJOS DE EFECTIVO

El importe del efectivo al 31 de diciembre de 2023 es de 304 millones 943.7 miles de pesos y para 2022 fue de 163 millones 590.3 miles de pesos.

<u>CONCEPTO</u>	<u>2023</u>	<u>2022</u>
Bancos / Tesorería	304,943.7	163,590.3
Total, Efectivo y Equivalentes	<u>304,943.7</u>	<u>163,590.3</u>

Al 31 de diciembre de 2023, se realizaron las siguientes bajas de activo fijo de SEIEM.

<u>Movimientos de Bienes Muebles</u>	<u>2023</u>
Mobiliario y Equipo de Administración	37,548.4
Mobiliario y Equipo Educativo y Recreativo	4,404.2
Equipo e Instrumental Médico y de Laboratorio	1,131.8
Vehículos y Equipos de Transporte	-1,588.8
Maquinaria, Otros Equipos y Herramientas	4,524.8
Total, de Movimientos de Bienes Muebles	<u>46,020.4</u>

CONCILIACIÓN DE LOS FLUJOS DE EFECTIVO NETOS DE LAS ACTIVIDADES DE OPERACIÓN Y LA CUENTA DE AHORRO/DESAHORRO ANTES DE RUBROS EXTRAORDINARIOS.

<u>Integración de Flujo de Efectivo</u>	<u>2023</u>	<u>2022</u>
Flujos Netos de Efectivo por Actividades de Operación	-136,303.2	356,469.7
Flujos Netos de Efectivo por Actividades de Inversión	121,428.5	56,982.9
Flujos Netos de Efectivo por Actividades de Financiamiento	156,228.1	-399,819.9
Efectivo y Equivalentes al Efectivo al Inicio del Ejercicio	163,590.3	149,957.6
Efectivo y Equivalentes al Efectivo al Inicio del Ejercicio	304,943.7	163,590.3



5. CONCILIACIÓN ENTRE LOS INGRESOS PRESUPUESTARIOS Y CONTABLES, ASÍ COMO ENTRE LOS EGRESOS PRESUPUESTARIOS Y LOS GASTOS CONTABLES

Servicios Educativos Integrados al Estado de México Conciliación entre los Ingresos Presupuestarios y Contables Correspondiente del 1 de Enero al 31 de Diciembre de 2023 (Miles de Pesos)	
1. Ingresos Presupuestarios	43,135,812.5
2. Más Ingresos Contables no Presupuestarios	0.0
Ingresos Financieros	
Incremento por Variación de Inventarios	
Disminución del Exceso de Estimaciones por Pérdida o Deterioro u Obsolescencia	
Disminución del Exceso de Provisiones	
Otros Ingresos y Beneficios Varios	
Otros Ingresos Contables no Presupuestarios	
3. Menos Ingresos Presupuestarios no Contables	150,108.9
Aprovechamientos Patrimoniales	
Ingresos Derivados de Financiamientos	150,108.9
Otros Ingresos Presupuestarios no Contables	
4. Ingresos Contables (4 = 1 + 2 - 3)	42,985,703.6



SEIEM

**Servicios Educativos Integrados al Estado de México
Conciliación entre los Egresos Presupuestarios y los Gastos Contables
Correspondiente del 1 de Enero al 31 de Diciembre de 2023
(Miles de Pesos)**

1.- Total de Egresos Presupuestarios	42,995,965.6
2.- Menos Egresos Presupuestarios no Contables	57,276.9
Materias Primas y Materiales de Producción y Comercialización	
Materiales y Suministros	
Mobiliario y Equipo de Administración	25,011.4
Mobiliario y Equipo Educativo y Recreativo	1,858.1
Equipo e Instrumental Médico y de Laboratorio	
Vehículos y Equipo de Transporte	2,783.6
Equipo de Defensa y Seguridad	
Maquinaria, Otros Equipos y Herramientas	367.0
Activos Biológicos	
Bienes Inmuebles	
Activos Intangibles	
Obra Pública en Bienes de Dominio Público	
Obra Pública en Bienes Propios	1,298.0
Acciones y Participaciones de Capital	
Compra de Títulos y Valores	
Concesión de Préstamos	
Inversiones en Fideicomisos, Mandatos y Otros Análogos	
Provisiones para Contingencias y Otras Erogaciones Especiales	
Amortización de la Deuda Pública	
Adeudos de Ejercicios Fiscales Anteriores (ADEFAS)	25,958.8
Otros Egresos Presupuestales no Contables	

3. Más Gastos Contables no Presupuestales	183,318.1
Estimaciones, Depreciaciones, Deterioros, Obsolescencia y Amortizaciones	150,069.9
Provisiones	
Disminución de Inventarios	3,096.6
Aumento por Insuficiencia de Estimaciones por Pérdida o Deterioro u Obsolescencia	
Aumento por Insuficiencia de Provisiones	
Otros Gastos	30,151.6
Otros Gastos Contables no Presupuestales	
4. Total de Gasto Contable (4 = 1 - 2 + 3)	43,122,006.8



NOTAS DE MEMORIA (CUENTAS DE ORDEN)

Las cuentas de orden se utilizan para registrar movimientos de valores que no afecten o modifiquen el balance del SEIEM, sin embargo, su incorporación en libros es necesaria con fines de recordatorio contable, de control y en general sobre los aspectos administrativos, o bien, para consignar sus derechos o responsabilidades contingentes que puedan, o no, presentarse en el futuro.

Las cuentas que se manejan dentro del SEIEM son las siguientes:

Servicios Educativos Integrados al Estado de México		
CUENTAS DE ORDEN CONTABLES		
(Miles de Pesos)		
	<u>2 0 2 3</u>	<u>2 0 2 2</u>
CUENTAS DEUDORAS		
Almacén	547,927.5	1,490,363.1
Monederos Electrónicos en Custodia	1,839.5	1,839.5
Apoyos Otorgados en Custodia	7,058.9	7,058.9
Fondos en Desincorporación (en efectivo)	107.6	107.6
Fideicomiso para Capacitación, Investigación	185,392.9	185,392.9
	<u>742,326.4</u>	<u>1,684,762.0</u>
CUENTAS ACREEDORAS		
Artículos Disponibles por el Almacén	547,927.5	878,852.0
Artículos Distribuidos por el Almacén		611,511.1
Custodia de Monederos Electrónicos	1,839.5	1,839.5
Custodia de Apoyos Otorgados	7,058.9	7,058.9
Desincorporación de Fondos (en efectivo)	107.6	107.6
Capacitación, Investigación y Educación	185,392.9	185,392.9
	<u>742,326.4</u>	<u>1,684,762.0</u>

SEIEM

Servicios Educativos Integrados al Estado de México
CUENTAS DE ORDEN PRESUPUESTALES
(Miles de Pesos)

	<u>2 0 2 3</u>	<u>2 0 2 2</u>
CUENTAS DEUDORAS		
Ley de Ingresos Estimada	43,081,065.8	43,650,894.9
Presupuesto de Egresos por Ejercer de Gastos de Funcionamiento	75,220.7	3,657,266.5
Presupuesto de Egresos Devengado de Gasto de Funcionamiento	135,462.7	23,556.0
Presupuesto de Egresos Pagado de Gastos de Funcionamiento	42,461,655.3	38,825,190.3
Presupuesto de Egresos por Ejercer de Transferencias, Asignaciones, Subsidios y Otras Ayudas	9,513.4	2,226.7
Presupuesto de Egresos Devengado de Transferencias, Asignaciones, Subsidios y Otras Ayudas	7,602.4	47.5
Presupuesto de Egresos Pagado de Transferencias, Asignaciones, Subsidios y Otras Ayudas	193,205.9	595,421.1
Presupuesto de Egresos por Ejercer de Bienes Muebles, Inmuebles e Intangibles	364.1	1,516.8
Presupuesto de Egresos Devengado de Bienes Muebles, Inmuebles e Intangibles	5,745.8	2,355.4
Presupuesto de Egresos Pagado de Bienes Muebles, Inmuebles e Intangibles	165,036.7	118,425.3
Presupuestos de Egresos por Ejercer de Inversión Pública	2.0	5.2
Presupuesto de Egresos Devengado de Inversión Pública	1,298.0	0.0
Presupuesto de Egresos Pagado de Inversión Pública	0.0	23.0
Presupuesto de Egresos por Ejercer de Intereses, Comisiones y Otros Gastos de la Deuda Pública	0.0	124,246.7
Presupuesto de Egresos Pagado de Intereses, Comisiones y Otros Gastos de la Deuda Pública	25,958.8	297,442.6
	<u>86,162,131.6</u>	<u>87,298,618.0</u>
CUENTAS ACREEDORAS		
Ley de Ingresos por Ejecutar	-54,746.7	3,493,176.4
Ley de Ingresos Recaudado	43,135,812.5	40,157,718.5
Presupuesto de Egresos Aprobado de Gastos de Funcionamiento	42,672,338.7	42,506,012.8
Presupuesto de Egresos Aprobado de Transferencias, Asignaciones, Subsidios y Otras Ayudas	210,321.7	597,695.3
Presupuesto de Egresos Aprobado de Intereses, Comisiones y Otros Gastos de la Deuda Pública	25,958.8	421,689.3
Presupuesto de Egresos Aprobado de Inversión Pública	1,300.0	3,200.0
Presupuesto de Egresos Aprobado de Bienes Muebles, Inmuebles e Intangibles	171,146.6	122,297.5
	<u>86,162,131.6</u>	<u>87,301,789.8</u>



NOTAS DE GESTIÓN ADMINISTRATIVA

1. INTRODUCCIÓN

Los Estados Financieros del Organismo, proveen de información financiera a los usuarios de esta y aquellos para los que represente algún interés.

El objetivo del presente documento es la revelación del contexto y de los aspectos económicos-financieros más relevantes que influyen en las decisiones del período, y que deberán ser considerados en la elaboración de los estados financieros para la mayor comprensión de estos y sus particularidades.

De esta manera, se informa y explica la respuesta de Servicios Educativos Integrados al Estado de México a las condiciones relacionadas con la Información financiera de cada período de gestión; además de exponer aquellas políticas que podrían afectar la toma de decisiones en periodos posteriores.

2. PANORAMA ECONÓMICO Y FINANCIERO

Los Servicios Educativos Integrados al Estado de México, operaron en estricto apego a la normatividad, tal como lo establece la Ley General de Contabilidad Gubernamental, la Ley de Disciplina Financiera de las Entidades Federativas y los Municipios, la Ley de Coordinación Fiscal y el Manual Único de Contabilidad Gubernamental para las Dependencias y Entidades Públicas del Gobierno y Municipios del Estado de México, entre otros.

3. AUTORIZACIÓN E HISTORIA

Servicios Educativos Integrados al Estado de México, es un organismo público descentralizado de carácter estatal con personalidad jurídica y patrimonio propios, creado mediante el Decreto No. 103 de la Legislatura Local, de fecha 19 de mayo de 1992; publicado en la Gaceta del Gobierno el 3 de junio de 1992, en el marco de la descentralización de la educación a los Estados y como consecuencia del Acuerdo Nacional para la Modernización de la Educación Básica, de la H. "LI" Legislatura del Estado de México.

4. ORGANIZACIÓN Y OBJETO SOCIAL

Objeto Social

El Organismo tiene encomendado, hacerse cargo integralmente de los servicios de educación básica y normal que le fueron transferidos por el Gobierno Federal.

Constitución y Actividades

Servicios Educativos Integrados al Estado de México (SEIEM), es un organismo público descentralizado, con personalidad jurídica y patrimonio propios, creado mediante el Decreto No. 103 de la Legislatura Local, de fecha 30 de mayo de 1992, en el marco de la descentralización de la educación básica a los Estados.

Para el cumplimiento de su objeto, Servicios Educativos Integrados al Estado de México, tendrá las siguientes atribuciones de conformidad con las políticas del Ejecutivo Estatal:

- I. Planear, desarrollar, dirigir, vigilar y evaluar los servicios de educación básica y normal transferidos, en concordancia con el artículo 3 Constitucional, la Ley Federal de Educación, la Ley de Educación Pública del Estado de México, el Plan Estatal de Desarrollo, el Programa Estatal de Desarrollo Educativo, el Acuerdo Nacional para la Modernización de la Educación Básica y demás disposiciones, que de manera programada y con base en las políticas, establezcan las autoridades educativas.



SEIEM

- II. Coadyuvar con la Secretaría de Educación, Cultura y Bienestar Social en la reorganización del sistema educativo transferido.
- III. Impulsar el funcionamiento de los Consejos Técnicos de la Educación Estatal y Municipal.
- IV. Proponer por conducto del Ejecutivo del Estado a la Secretaría de Educación Pública, los objetivos y contenidos regionales de los planes y programas de estudio de enseñanza básica.
- V. Desarrollar programas de superación académica y actualización para el magisterio, y de capacitación para el personal administrativo.
- VI. Realizar investigación educativa tendiente a mejorar el desempeño del personal docente y los educandos.
- VII. Establecer los procedimientos de ingreso, permanencia y promoción de su personal, según los reglamentos que se expidan al efecto y demás disposiciones legales aplicables, atendiendo a lo establecido en el Acuerdo Nacional para la Modernización de la Educación Básica y los Convenios suscritos entre el Ejecutivo Federal, el Gobierno del Estado de México y el Sindicato Nacional de Trabajadores de la Educación el 16 de mayo de 1992.
- VIII. Observar los procedimientos de selección e ingreso de los alumnos y las normas para su permanencia.
- IX. Participar en los programas de educación para la salud, mejoramiento del ambiente y otros de interés social aprobados por el Estado.
- X. Coordinar, organizar y fomentar la enseñanza y la práctica de los deportes, propiciando la participación de los educandos en torneos y justas deportivas.
- XI. Promover y vigilar la realización de actos cívicos escolares de acuerdo con el calendario oficial.
- XII. Otorgar becas con base en lineamientos que establezca el Ejecutivo Estatal, tomando en su caso la opinión del Sindicato Nacional de Trabajadores de la Educación.
- XIII. Expedir certificados de estudio.
- XIV. Promover y fortalecer la participación de la comunidad en el sistema educativo.
- XV. Administrar los recursos humanos, financieros, técnicos y materiales, destinados al cumplimiento de su objeto.
- XVI. Administrar su patrimonio conforme a esta Ley y demás disposiciones aplicables.
- XVII. Celebrar convenios de coordinación con autoridades federales, estatales y municipales, organismos públicos y privados para el cumplimiento de su objeto.
- XVIII. Informar al Ejecutivo Estatal, sobre el cumplimiento de la normatividad federal en materia educativa y proponer reformas o modificaciones.
- XIX. Informar a los órganos competentes sobre el desarrollo de sus programas académicos y administrativos y el ejercicio de sus recursos.
- XX. Expedir las disposiciones aplicables a efecto de hacer efectivas las atribuciones que le confiere esta Ley.
- XXI. Las demás necesarias para el cumplimiento de su objeto y las que le confieren las disposiciones legales aplicables.



SEIEM

Principal Actividad

Ofrecer una educación básica y normal de calidad que proporcione a los educandos una amplia cultura, constituida por habilidades intelectuales, conocimientos básicos en disciplinas científicas, humanísticas y tecnológicas y valores que incorporen los principios de libertad, justicia y democracia, que propicie en ellos un desarrollo integral y una identidad estatal y nacional, que les permita en el futuro, con responsabilidad social, participar en la conformación de un país más competitivo en el concierto de las naciones.

Ejercicio Fiscal

La información presentada corresponde al cierre del ejercicio fiscal 2023.

Régimen Jurídico

Organismo Público Descentralizado de carácter estatal, con personalidad jurídica y patrimonio propios.

Consideraciones Fiscales

Se encuentra constituido bajo el Régimen de “Personas Morales con fines no lucrativos” ante la SHCP, con R.F.C. SEI920604D7A y con actividad económica en:

- Escuelas del Sector Público que combinan diversos niveles de educación.
- Escuelas de Educación Superior pertenecientes al Sector Público.

Estructura Organizacional Básica

El Organismo cuenta con los órganos de gobierno y administración siguientes:

- I. Consejo Directivo – Órgano máximo de Gobierno.
- II. Dirección General – Representante Legal del Organismo.
- III. Coordinaciones del Área – Encargadas del despacho de los asuntos encomendados por el director general.



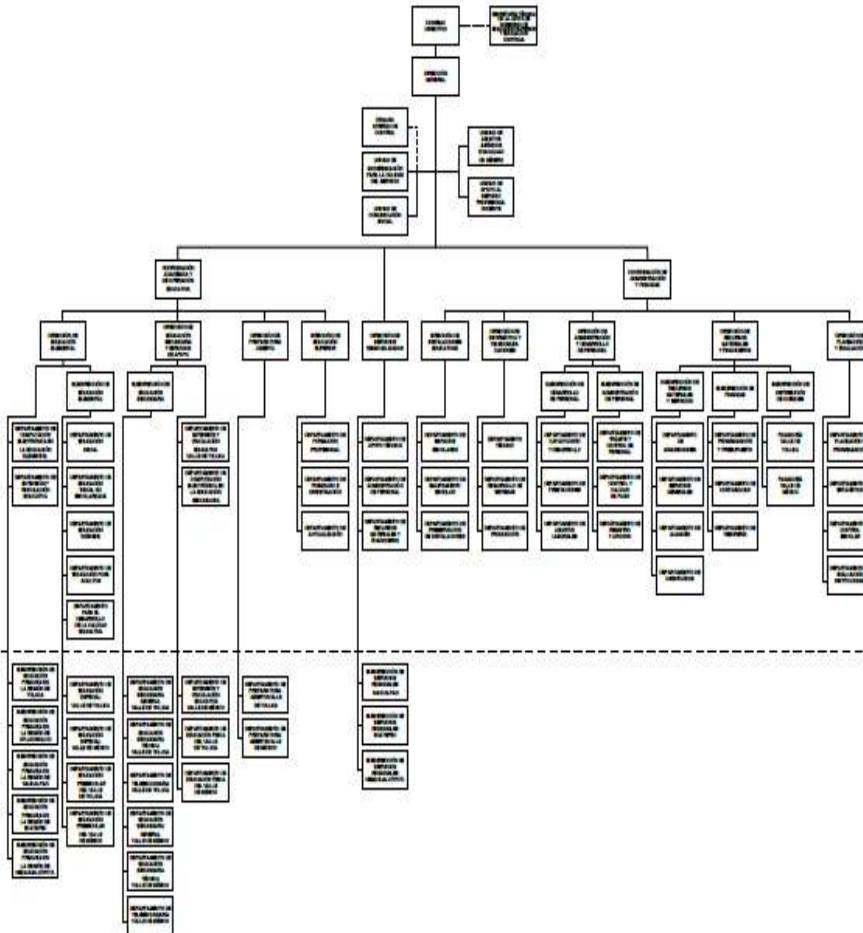


SECRETARÍA DE FINANZAS
SUBSECRETARÍA DE ADMINISTRACIÓN
DIRECCIÓN GENERAL DE ORGANIZACIÓN



SERVICIOS EDUCATIVOS INTEGRADOS
AL ESTADO DE MÉXICO

ORGANIGRAMA



CON FUNDAMENTO EN EL ARTÍCULO 7º PRÁRAFOS CUARTO DEL REGLAMENTO INTERNO DE LA SECRETARÍA DE FINANZAS, SE SUPLENEN LA FALTA DE PERSONAL DESTACADO DE ADMINISTRACIÓN, LA CUAL HA QUEDADO ANEXADA Y DESTACADA EN LA SUBSECRETARÍA DE ORGANIZACIÓN, SE ESTABLECE:

ACTUALIZADO EN: SETIEMBRE, OCTUBRE Y DE NOVIEMBRE DE 2016.

Fideicomisos

Cuenta con un Fideicomiso firmado con el Banco Nacional de México, S.A. de C.V., formalizado mediante el contrato No. 469.

5. BASES DE PREPARACIÓN DE LOS ESTADOS FINANCIEROS.

Los Estados Financieros de SEIEM, presentan integralmente la información relativa a las operaciones realizadas con el presupuesto autorizado por la H. Legislatura del Estado de México.

Estos documentos son elaborados en cumplimiento con las normas, criterios y principios técnicos emitidos por el Consejo Nacional de Amortización Contable, como lo establece el art. 49 de la Ley General de Contabilidad Gubernamental y el Manual Único de Contabilidad Gubernamental para las Dependencias y Entidades Públicas del Gobierno y Municipios del Estado de México, en apego a los Postulados de Contabilidad Gubernamental y con los



SEIEM

preceptos establecidos en el Código Financiero del Estado de México y Municipios, mismos que establecen las prácticas para el registro de las operaciones presupuestales y financieras.

Los Postulados a los que se hace mención y que sustentan de manera técnica el registro de las operaciones, la elaboración y presentación de estados financieros basados en su razonamiento eficiencia demostrada, respaldo en legislación especializada y aplicación de la Ley General de Contabilidad Gubernamental son:

- 1) **Sustancia Económica.** Es el reconocimiento contable de las transacciones, transformaciones internas y otros eventos, que afectan económicamente al ente público y delimitan la operación del Sistema de Contabilidad Gubernamental.
- 2) **Entes Públicos.** Los poderes Ejecutivo, Legislativo y Judicial de la Federación y de las entidades federativas, los entes autónomos de la Federación y de las entidades federativas, los ayuntamientos de los municipios, los órganos político-administrativos de las demarcaciones territoriales del Distrito Federal, y las entidades de la administración pública paraestatal, ya sean federales, estatales o municipales.
- 3) **Existencia Permanente.** La actividad del Ente Público se establece por tiempo indefinido, salvo disposición legal en la que se especifique lo contrario.
- 4) **Revelación Suficiente.** Los estados e información financiera deben mostrar amplia y claramente la situación financiera y los resultados del ente público.
- 5) **Importancia Relativa.** La información debe mostrar los aspectos importantes de la entidad que fueron reconocidos contablemente.
- 6) **Registro e Integración Presupuestaria.** La información presupuestaria de los entes públicos se integra en la contabilidad en los mismos términos que se presentan.
- 7) **Consolidación de la Información Financiera.** Los estados financieros de los entes públicos deberán presentar de manera consolidada la situación financiera, los resultados de operación, el flujo de efectivo o los cambios en la situación financiera y las variaciones a la Hacienda Pública, como si se tratara de un solo ente público.
- 8) **Devengo Contable.** Los registros contables de los entes públicos se realizarán considerando el momento contable del devengado.

Debe entenderse por realizado el ingreso derivado de contribuciones y participaciones cuando exista jurídicamente el derecho de cobro.

Los gastos se consideran devengados desde el momento que se formalizan las transacciones, mediante la recepción de los servicios o bienes a entera satisfacción, independientemente de la fecha de pago.
- 9) **Valuación.** Todos los eventos que afectan económicamente a ente público deben ser cuantificados en términos monetarios y se registrarán al costo histórico o al valor económico más objetivo registrándose en moneda nacional.
- 10) **Dualidad Económica.** El ente público debe reconocer en la contabilidad, la representación de las transacciones y algún otro evento que afecte su situación financiera, su composición por los recursos asignados para el logro de sus fines y por sus fuentes conforme a los derechos y obligaciones.
- 11) **Consistencia.** Ante la existencia de operaciones similares en un ente público, debe corresponder un mismo tratamiento contable, el cual debe permanecer a través del tiempo, en tanto no cambie la esencia económica de las operaciones.



Reconocimiento de los Efectos de la Inflación en la Información Financiera

Los estados financieros fueron preparados, sobre la base del costo histórico original, modificado hasta el 31 de diciembre de 2007, con los efectos de la inflación.

A partir del ejercicio terminado al 31 de diciembre de 2008, tomando como referencia de NIF B-10 emitida por el Consejo Mexicano para la Investigación y Desarrollo de Normas de Información Financiera, A.C., y considerando que en los últimos 8 años la inflación no ha rebasado el 10 por ciento anual, se ha decidido no aplicar el procedimiento de revaluación de los bienes muebles e inmuebles.

Asimismo, la NIF B-10 requiere que se reconozcan los efectos de la inflación en la información financiera siempre que se considere que sus efectos son relevantes, lo cual ocurre cuando dicha inflación es igual o mayor que el 26 por ciento acumulado durante los tres ejercicios anuales anteriores.

Bajo este esquema, se establece que cuando la economía se encuentra en un entorno inflacionario se definirá el procedimiento a través del cual, los entes gubernamentales, deberán realizar la revaluación de los estados financieros. Los índices que se utilizan para efectos de determinar un entorno económico no inflacionario fueron los siguientes.

<u>EJERCICIO</u>	<u>INPC</u>	<u>INFLACIÓN</u>
2023	126.417	-0.04%
2022	126.478	7.35%
2021	117.308	7.35%

6. POLÍTICAS DE CONTABILIDAD SIGNIFICATIVAS

La información contable básica está conformada por el Estado de Situación Financiera, el Estado de Actividades para Entidades con fines no lucrativos, el Estado de Flujos de Efectivo, Estado de Variaciones en la Hacienda Pública / Patrimonio, Estado Analítico del Activo, así como sus notas, también se integra por los estados complementarios.

La información presupuestal se integra por el Estado de Ingresos y Egresos, el Estado Comparativo de Ingresos, el Estado Comparativo de Egresos al Estado de Avance Presupuestal de Ingresos y el Estado de Avance Presupuestal de Egresos, así como los complementarios que detallan los ingresos y egresos por cada concepto.

Respecto a la clasificación del pasivo, se considerará a corto plazo el que vence dentro del ejercicio fiscal correspondiente, y a largo plazo el que venza en ejercicios fiscales posteriores al que corresponda la información.

Inversiones en Instituciones Financieras

Las inversiones en valores negociables de los Poderes Legislativo, Ejecutivo y Judicial, Tesorerías Municipales incluidos sus organismos descentralizados y entes autónomos, se administrarán con eficiencia, eficacia, economía, racionalidad, austeridad, transparencia, control y rendición de cuentas, para cumplir con los objetivos y programas a los que estén destinados.

Inventarios de Materiales y Suministros

Al almacén corresponden todos los bienes de consumo existentes ya sea para su distribución a las áreas operativas o para el desarrollo de programas sociales.

SEIEM

Las existencias se valúan a costo promedio y su registro contable y presupuestal se efectúa en el momento en que el gasto se considera devengado.

Anticipos a Contratistas

Los anticipos a contratistas son las cantidades de dinero entregadas a los contratistas de obra pública, con el fin de obtener una contraprestación pactada mediante contrato, las cuales son comprobadas o reintegradas conforme a la normatividad aplicable.

Bienes Muebles Inmuebles e Intangibles

Tratándose de bienes adquiridos para la operación de las oficinas, el registro se hace afectando tanto el resultado del ejercicio como el Presupuesto de Egresos.

Se realizan levantamientos físicos de inventarios en los meses de junio y diciembre a fin de presentar los saldos de la cuenta de Almacén, cotejados por las existencias físicas, mismos que son realizados en presencia de Contraloría Interna.

Periódicamente se efectúan análisis de las cuentas y documentos por cobrar, identificando aquellas con características de incobrabilidad de las cuales se elaboran las constancias respectivas, presentándose a la Junta de Consejo para su autorización y registro.

La adquisición de los inmuebles, mobiliario y equipo, vehículos, maquinaria y obras de arte, entre otros, se registran a su costo de adquisición o construcción en caso de que sean producto de una donación, expropiación, adjudicación o dación en pago a su valor estimado razonablemente por el área administrativa correspondiente o de un bien similar o al de avalúo, aun cuando no se cuente con la factura o documento original que ampare la propiedad del bien e incluso cuando se encuentren en trámite de regularizar de la propiedad.

En todos los casos se incluyen los gastos y costos relacionados con su adquisición, así como el impuesto al valor agregado excepto cuando se trata de organismos sujetos a un régimen fiscal distinto al de no contribuyentes.

No se consideran como activo no circulante los bienes intangibles tales como licencias de software, redes, entre otros.

Tratándose de las adquisiciones de bienes muebles con un costo igual o mayor a 70 UMAS, se registran contablemente como un aumento en el activo y la unidad ejecutora del gasto que los adquiera deberá incluirlos en el sistema de control patrimonial, dichos montos son conciliados y aquellas adquisiciones con un importe menor son registradas contablemente como un gasto. En ambos casos se afectará el presupuesto de egresos en la partida y programa correspondiente.

Para efectos del control administrativo, las adquisiciones de bienes muebles con un costo igual o mayor a 17 UMAS, pero menor de 70 UMAS, también son incorporados al sistema de control patrimonial. Los bienes muebles adquiridos con un costo menor a 17 UMAS, se consideran bienes no inventariados y no requieren de control administrativo alguno.

En el caso de bienes de consumo inmediato o refacciones y herramientas se llevan directamente al gasto y su política de registro es la que refiere al Almacén.

En todos los casos se cumple lo dispuesto en las Normas Administrativas para la Asignación y Uso de Bienes y Servicios de las Dependencias, Organismos Auxiliares y Fideicomisos Públicos del Poder Ejecutivo Estatal expedida por la Secretaría de Finanzas.

Obligaciones de Carácter Laboral

Las indemnizaciones y compensaciones de retiro y primas de antigüedad que tuviera que pagar SEIEM en ciertos casos de despido o renuncia de su personal las reconoce en los egresos del ejercicio en que ocurren. No existe partida presupuestal para la creación de una reserva para



SEIEM

estas obligaciones. Se estima que el Gobierno Estatal se hará cargo de cubrir anualmente los pagos extraordinarios que ocurren.

Al respecto el Manual Único de Contabilidad Gubernamental para las Dependencias y Entidades Públicas del Gobierno y Municipios del Estado de México, establece lo siguiente: Las entidades no deben registrar ninguna provisión para contingencias por las eventuales indemnizaciones y compensaciones que tenga que pagar a su personal incluso a favor de terceros, en caso de despidos injustificados así resueltos por los Tribunales correspondientes o cualquier otra derivada de las relaciones laborales, pues consistentemente las deberán reconocer en el ejercicio en el que se paguen, debido a que es en ese momento cuando se afecta el presupuesto de egresos del ejercicio.

Hacienda Pública / Patrimonio

Las cuentas que integran la hacienda pública representan al patrimonio con que cuenta SEIEM, el cual se aumenta por las aportaciones recibidas de la Federación, Gobierno del Estado de México, Municipios, personas físicas o morales y por las adjudicaciones y expropiaciones de bienes, así como por el resultado del ejercicio y se disminuye por la baja o donación de bienes muebles e inmuebles que forman parte del patrimonio y por las devoluciones de las aportaciones recibidas.

Ingresos y Egresos

En el estado de actividades se reconoce como un ingreso hasta la recepción de los recursos en las cuentas bancarias, los cuales son subsidio e ingresos propios. La aplicación de dicho subsidio se registra en los distintos capítulos de egresos autorizados en el presupuesto anual.

Cuentas de Orden Presupuestales de Ingresos y Egresos

Cumplen el propósito de vincular el presupuesto y la contabilidad a través de cuentas de orden presupuestales de ingresos y egresos, con el fin de llevar simultáneamente el control del ejercicio del presupuesto y sus efectos en la contabilidad.

Postulados

De conformidad con el Artículo 22 de la Ley General de Contabilidad Gubernamental “los postulados tienen como objetivo sustentar técnicamente la contabilidad gubernamental, así como organizar la efectiva sistematización que permite la obtención de información veraz, clara y concisa”.

Los Postulados Básicos representan uno de los elementos fundamentales que configuran el SGC al permitir la identificación, el análisis, la interpretación, la capacitación, el procesamiento, el reconocimiento de las transacciones, transformaciones internas y otros eventos que afectan económicamente al ente público. Sustentar de manera técnica el registro de las operaciones, la elaboración y presentación de estados financieros; basados a su razonamiento, eficiencia demostrada, respaldo en legislación especializada y aplicación de la Ley, con la finalidad de uniformar los métodos, procedimientos y prácticas contables.

7. POSICIÓN EN MONEDA EXTRANJERA Y PROTECCIÓN DE RIESGO CAMBIARIO

No Aplica.

8. REPORTE ANALÍTICO DEL ACTIVO

La depreciación se calcula bajo el método de línea recta sobre los saldos iniciales de los activos fijos, al costo para las inversiones hechas a partir de 2008 y a valor actualizado para las inversiones efectuadas hasta el 31 de diciembre de 2007. Las tasas de depreciación utilizadas son las siguientes:

SEIEM

Concepto	Tasas	
	2023	2022
Edificios	2%	2%
Mobiliario y Equipo de Oficina	3%	3%
Vehículos	10%	10%
Equipo de Cómputo	20%	20%
Maquinaria y Equipo	10%	10%
Otros Activos	10%	10%

De conformidad con la política para la depreciación del Manual Único de Contabilidad Gubernamental para las Dependencias y Entidades Públicas del Gobierno y Municipios del Estado de México, en la cual se establece que en caso de que un bien se encuentre totalmente depreciado, pero se considere que cuenta aún con vida útil, se determinará el tiempo aproximado de vida útil y se mantendrá en la contabilidad el valor correspondiente, para esto, se cancelará el monto de la depreciación y la revaluación que corresponda al período de vida útil determinado y será sujeto nuevamente al procedimiento de depreciación manteniendo el valor histórico y el monto de la depreciación acumulada aplicada. El titular del área administrativa deberá dejar constancia por escrito del criterio que se siguió para determinación del tiempo de vida útil.

9. FIDEICOMISO, MANDATOS Y ANÁLOGOS

SEIEM cuenta con un contrato de Fideicomiso denominado “Programa de Capacitación Profesional de Docentes y Directivos” en BANAMEX, S. A. Cta. No. 469, creado con el fin de dar capacitación al personal docente que labora en el Organismo.

10. REPORTE DE LA RECAUDACIÓN

Concepto	2023
Ingresos de la Gestión	95,436.5
Participaciones, Aportaciones, Transferencias, Asignaciones, Subsidios y Otras Ayudas	42,887,600.9
Otros Ingresos y Beneficios Varios	2,666.2
	42,985,703.6

11. INFORMACIÓN SOBRE LA DEUDA Y EL REPORTE ANALÍTICO DE DEUDA

No Aplica.

12. CALIFICACIONES OTORGADAS

No Aplica.

13. PROCESO DE MEJORA

La Administración del Organismo, transita a un nuevo modelo de gestión, orientado a la generación de resultados de valor para la ciudadanía.

En este contexto se pretende garantizar la estabilidad del Organismo, pero también dar continuidad a su modernización.



SEIEM

La solidez y el buen desempeño de este Organismo tienen como base las mejores prácticas administrativas emanadas de la permanente revisión y actualización de las estructuras organizacionales y sistemas de trabajo, del diseño e instrumentación de proyectos de innovación y del establecimiento de sistemas de gestión de la calidad.

Una acción organizada permite a Servicios Educativos Integrados al Estado de México dar cumplimiento a su misión. La estructura organizativa, la división del trabajo, los mecanismos de coordinación y comunicación, las funciones y actividades encomendadas, el nivel de centralización o descentralización, los procesos clave de la organización y los resultados que se obtienen, son algunos de los aspectos que delinear la gestión administrativa de este organismo descentralizado del Ejecutivo Estatal.

Las medidas tomadas de planificación, conocimiento, aprendizaje, control interno y evaluación de la acción administrativa son procesos de mejora a efecto de transformar la cultura hacia nuevos esquemas de responsabilidad, transparencia, organización, liderazgo y productividad.

14. INFORMACIÓN POR SEGMENTOS

No Aplica.

15. EVENTOS POSTERIORES AL CIERRE

No Aplica.

16. PARTES RELACIONADAS

No Aplica.

17. RESPONSABILIDAD SOBRE LA PRESENTACIÓN RAZONABLE DE LA INFORMACIÓN CONTABLE

“Bajo protesta de decir verdad declaramos que los Estados Financieros y sus notas, son razonablemente correctos y son responsabilidad del emisor”.

El Despacho Molina Martínez Contadores Públicos y Consultores, S.C. dictaminó los Estados Financieros de Servicios Educativos Integrados al Estado de México, al 31 de diciembre de 2023, informando que presentan razonablemente en todos los aspectos materiales, la situación financiera de SEIEM.

INFORMACIÓN PRESUPUESTARIA



SEIEM



SEIEM

Servicios Educativos Integrados al Estado de México Ingresos y Egresos Del 1 de Enero al 31 de Diciembre de 2023 (Miles de Pesos)												
CONCEPTO	AUTORIZADO	%	AMPLIACIÓN	REDUCCIÓN	AUTORIZADO FINAL	%	PRESUPUESTO EJERCIDO	%	VARIACIÓN INICIAL	%	VARIACIÓN MODIFICADO	%
INGRESOS:	40,511,569.4	100.0	2,592,272.9	22,776.5	43,081,065.8	100.0	43,135,812.5	100.0	2,624,243.1	6.5	-54,746.7	-1
Superávit Ejercicio Anterior												
Ordinarios	40,511,569.4	100.0	2,566,314.1	22,776.5	43,041,579.9	99.9	42,985,703.6	99.7	2,474,134.2	6.1	55,876.3	.1
Estatales	2,084,723.0	5.1	315,047.4	19,723.8	2,366,519.5	5.5	2,322,702.3	5.4	237,979.3	11.4	43,817.2	1.9
- Tributarios												
Impuestos sobre Erogaciones												
Impuestos sobre Tenencia												
Otros Impuestos y Accesorios												
- No Tributarios	64,600.0	.2	44,029.5		95,102.4	.2	97,761.5	.2	33,161.5	51.3	-2,659.1	-2.8
Derechos	64,600.0	.2			64,600.0	.1	34,670.5	.1	-29,929.5	-46.3	29,929.5	46.3
Sector Central												
Organismos Auxiliares	64,600.0	.2			64,600.0	.1	34,670.5	.1	-29,929.5	-46.3	29,929.5	46.3
Aportaciones de Mejoras												
Productos			13,527.1		13,527.1	.0	20,766.6	.0	20,766.6		-7,239.5	-53.5
Aprovechamientos			30,502.4		30,502.4	.1	42,324.4	.1	42,324.4		-11,822.0	-38.8
Ingresos Financieros												
Aportaciones y Cuotas de Seguridad Social												
Ingreso por Venta de Bienes y Servicios							341.2	.0	341.2			-341.2
Transferencias, Asignaciones, Subsidio y Otras Ayudas	2,020,123.0	5.0	271,017.9	19,723.8	2,271,417.1	5.3	2,224,599.6	5.2	204,476.6	10.1	46,817.5	2.1
Federales	38,426,846.4	94.9	2,251,266.7	3,052.7	40,675,060.4	94.4	40,663,001.3	94.3	2,236,154.9	5.8	12,059.1	
Participaciones Federales												
Fondos de Aportaciones Ramo 33	38,426,846.4	94.9	2,190,521.6		40,617,368.0	94.3	40,617,368.0	94.2	2,190,521.6	5.7		
Otros Apoyos Federales			60,745.1	3,052.7	57,692.4	.1	45,633.3	.1	45,633.3		12,059.1	20.9
Extraordinarios			25,958.8		25,958.8	.1	150,108.9	.3	150,108.9		-124,150.1	-478.3
Generación de ADEFAS			25,958.8		25,958.8	.1	150,108.9	.3	150,108.9		-124,150.1	-478.3
Financiamientos												
EGRESOS:	40,511,569.4	100.0	24,335,329.9	21,765,833.5	43,081,065.8	100.0	42,995,965.6	100.0	-2,484,396.2	-6.1	85,100.2	.2
Poderes Legislativo y Judicial												
Poder Legislativo												
Poder Judicial												
Gasto Total de Poder Ejecutivo	40,511,569.4	100.0	24,335,329.9	21,765,833.5	43,081,065.8	100.0	42,995,965.6	100.0	-2,484,396.2	-6.1	85,100.2	.2
Gasto Programable:	40,511,569.4	100.0	24,309,371.1	21,765,833.5	43,055,107.0	99.9	42,970,006.8	99.9	-2,458,437.4	-6.1	85,100.2	.2
Gasto Corriente	39,565,480.3	97.7	23,984,972.5	20,878,114.1	42,672,338.7	99.1	42,597,118.0	99.1	-3,031,637.7	-7.7	75,220.7	.2
Servicios Personales	35,459,062.8	87.5	19,354,177.6	17,038,014.2	37,775,226.2	87.7	37,773,808.9	87.9	-2,314,746.1	-6.5	1,417.3	
Gasto Operativo	4,106,417.5	10.1	4,630,794.9	3,840,099.9	4,897,112.5	11.4	4,823,309.1	11.2	-716,891.6	-17.5	73,803.4	1.5
Materiales y Suministros	906,270.5	2.2	779,318.1	1,215,826.2	469,762.4	1.1	448,073.7	1.0	458,196.8	50.6	21,688.7	4.6
Servicios Generales	3,200,147.0	7.9	3,851,476.8	2,624,273.7	4,427,350.1	10.3	4,375,235.4	10.2	-1,175,088.4	-36.7	52,114.7	1.2
Transferencias	946,089.1	2.3	146,004.7	881,772.1	210,321.7	.5	200,808.3	.5	745,280.8	78.8	9,513.4	4.5
Organismos Autónomos												
Subsidios y Apoyos	946,089.1	2.3	146,004.7	881,772.1	210,321.7	.5	200,808.3	.5	745,280.8	78.8	9,513.4	4.5
Inversión Pública			178,393.9	5,947.3	172,446.6	.4	172,080.5	.4	-172,080.5		366.1	.2
Bienes Muebles e Inmuebles			177,093.9	5,947.3	171,146.6	.4	170,782.5	.4	-170,782.5		364.1	.2
Obra Pública			1,300.0		1,300.0	.0	1,298.0		-1,298.0		2.0	.2
Inversión Financiera												
Gasto no Programable			25,958.8		25,958.8	.1	25,958.8	.1	-25,958.8			
Transferencias a Municipios												
Participaciones												
Aportaciones del Ramo 33												
Convenios												
Deuda Pública			25,958.8		25,958.8	.1	25,958.8	.1	-25,958.8			
Costo Financiero de la Deuda												
Amortizaciones												
Pago de ADEFAS			25,958.8		25,958.8	.1	25,958.8	.1	-25,958.8			
Superávit(+)/ Déficit (-)			-21,743,057.0	-21,743,057.0			139,846.9	.3	-139,846.9		-139,846.9	
% de los Ingresos							.3					



SEIEM

Servicios Educativos Integrados al Estado de México
Indicadores de Postura Fiscal
Del 1 de Enero al 31 de Diciembre de 2023
(Miles de Pesos)

Concepto	Estimado	Devengado	Pagado
I. Ingresos Presupuestarios (I=1+2)	40,511,569.4	43,135,812.5	43,135,812.5
1. Ingresos del Gobierno de la Entidad Federativa	40,511,569.4	43,135,812.5	43,135,812.5
2. Ingresos del Sector Paraestatal			
II. Egresos Presupuestarios (II=3+4)	40,511,569.4	42,995,965.6	42,845,856.7
3. Egresos del Gobierno de la Entidad Federativa	40,511,569.4	42,995,965.6	42,845,856.7
4. Egresos del Sector Paraestatal			
III. Balance Presupuestario (Superávit o Déficit) (III = I - II)	0.0	139,846.9	289,955.8

Concepto	Estimado	Devengado	Pagado
III. Balance presupuestario (Superávit o Déficit)	0.0	139,846.9	289,955.8
IV. Intereses, Comisiones y Gastos de la Deuda	0.0	0.0	0.0
V. Balance Primario (Superávit o Déficit) (V= III - IV)	0.0	139,846.9	289,955.8

Concepto	Estimado	Devengado	Pagado
A. Financiamiento	0.0	0.0	0.0
B. Amortización de la deuda	0.0	0.0	0.0
C. Endeudamiento ó desendeudamiento (C = A - B)	0.0	0.0	0.0

Superávit (+) Déficit (-)

139,846.9



SEIEM

Servicios Educativos Integrados al Estado de México
Estado Analítico de Ingresos
Del 1 de Enero al 31 de Diciembre de 2023
(Miles de Pesos)

Rubro de Ingresos	Ingreso					Diferencia
	Estimado	Ampliaciones y Reducciones	Modificado	Devengado	Recaudado	
	(1)	(2)	(3= 1 + 2)	(4)	(5)	(6= 5 - 1)
Impuestos			.0			.0
Cuotas y Aportaciones de Seguridad Social			.0			.0
Contribuciones de Mejoras			.0			.0
Derechos	64,600.0		64,600.0	34,670.5	34,670.5	-29,929.5
Productos		13,527.1	13,527.1	20,766.6	20,766.6	20,766.6
Aprovechamientos		30,502.4	30,502.4	42,324.4	42,324.4	42,324.4
Ingresos por Ventas de Bienes, Prestación de Servicios y Otros Ingresos			.0	341.2	341.2	341.2
Participaciones, Aportaciones, Convenios, Incentivos Derivados de la Colaboración Fiscal y Fondos Distintos de Aportaciones			.0			.0
Transferencias, Asignaciones, Subsidios y Subvenciones, y Pensiones y Jubilaciones	40,446,969.4	2,499,508.1	42,946,477.5	42,887,600.9	42,887,600.9	2,440,631.5
Ingresos Derivados de Financiamientos		25,958.8	25,958.8	150,108.9	150,108.9	150,108.9
Total	40,511,569.4	2,569,496.4	43,081,065.8	43,135,812.5	43,135,812.5	2,624,243.1
				Ingresos excedentes¹		

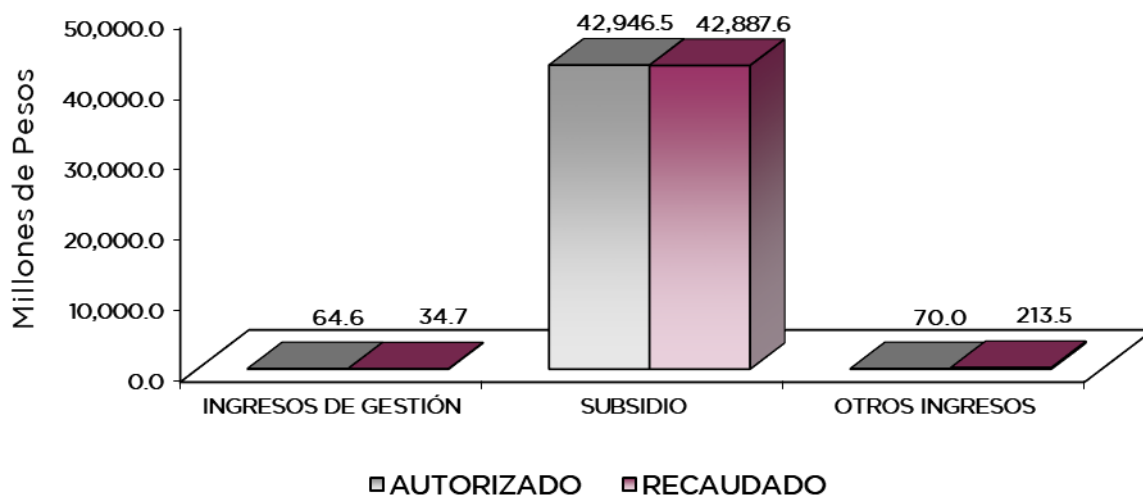
Estado Analítico de Ingresos Por Fuente de Financiamiento	Ingreso					Diferencia
	Estimado	Ampliaciones y Reducciones	Modificado	Devengado	Recaudado	
	(1)	(2)	(3= 1 + 2)	(4)	(5)	(6= 5 - 1)
Ingresos del Poder Ejecutivo Federal o Estatal y de los Municipios	64,600.0	.0	64,600.0	34,670.5	34,670.5	-29,929.5
Impuestos			.0			.0
Cuotas y Aportaciones de Seguridad Social			.0			.0
Contribuciones de Mejoras			.0			.0
Derechos	64,600.0	.0	64,600.0	34,670.5	34,670.5	-29,929.5
Productos			.0			.0
Aprovechamientos			.0			.0
Participaciones, Aportaciones, Convenios, Incentivos Derivados de la Colaboración Fiscal y Fondos Distintos de Aportaciones			.0			.0
Transferencias, Asignaciones, Subsidios y Subvenciones, y Pensiones y Jubilaciones			.0			.0
Ingresos de los Entes Públicos de los Poderes Legislativo y Judicial, de los Órganos Autónomos y del Sector Paraestatal o Paramunicipal, así como de las Empresas Productivas del Estado	40,446,969.4	2,543,537.6	42,990,507.0	42,951,033.1	42,951,033.1	2,504,063.7
Cuotas y Aportaciones de Seguridad Social	.0	.0	.0	.0	.0	.0
Productos		13,527.1	13,527.1	20,766.6	20,766.6	20,766.6
Ingresos por Venta de Bienes, Prestación de Servicios y Otros Ingresos	.0	30,502.4	30,502.4	42,665.6	42,665.6	42,665.6
Transferencias, Asignaciones, Subsidios y Subvenciones, y Pensiones y Jubilaciones	40,446,969.4	2,499,508.1	42,946,477.5	42,887,600.9	42,887,600.9	2,440,631.5
Ingresos Derivados de Financiamiento	.0	25,958.8	25,958.8	150,108.9	150,108.9	150,108.9
Ingresos Derivados de Financiamientos	.0	25,958.8	25,958.8	150,108.9	150,108.9	150,108.9
Total	40,511,569.4	2,569,496.4	43,081,065.8	43,135,812.5	43,135,812.5	2,624,243.1
				Ingresos excedentes¹		



SEIEM

Servicios Educativos Integrados al Estado de México
I N G R E S O S
(Miles de Pesos)

I N G R E S O S	P R E S U P U E S T O 2 0 2 3				RECAUDADO	V A R I A C I Ó N	
	AUTORIZADO	ASIGNACIONES Y/O AMPLIACIONES	REDUCCIONES Y/O DISMINUCIONES	TOTAL AUTORIZADO		IMPORTE	%
INGRESOS DE GESTIÓN	64,600.0			64,600.0	34,670.5	29,929.5	46.3
Derechos	64,600.0			64,600.0	34,670.5	29,929.5	46.3
PARTICIPACIONES, APORTACIONES, TRANSFERENCIAS,	40,446,969.4	2,522,284.6	22,776.5	42,946,477.5	42,887,600.9	58,876.6	.1
Subsidio	40,446,969.4	2,522,284.6	22,776.5	42,946,477.5	42,887,600.9	58,876.6	.1
OTROS INGRESOS Y BENEFICIOS		69,988.3		69,988.3	213,541.1	-143,552.8	-205.1
Productos		13,527.1		13,527.1	20,766.6	-7,239.5	-53.5
Pasivos que se Generen como Resultado de Erogaciones que se Devengan en el Ejercicio Fiscal pero que queden Pendientes de Liquidar al Cierre del Mismo		25,958.8		25,958.8	150,108.9	-124,150.1	-478.3
Ingresos Diversos		30,502.4		30,502.4	42,665.6	-12,163.2	-39.9
T O T A L	40,511,569.4	2,592,272.9	22,776.5	43,081,065.8	43,135,812.5	-54,746.7	-1



NOTAS AL PRESUPUESTO DE INGRESOS

INGRESOS

Se tuvo previsto recaudar ingresos por 40 mil 511 millones 569.4 miles de pesos, posteriormente se autorizaron ampliaciones y cancelaciones netas por 2 mil 569 millones 496.4 miles de pesos, determinando un presupuesto modificado por 43 mil 81 millones 65.8 miles de pesos, de los cuales se recaudaron 43 mil 135 millones 812.5 miles de pesos, teniendo una variación de más por 54 millones 746.7 miles de pesos, lo que representó 0.1 por ciento del total autorizado.

INGRESOS DE GESTIÓN

Derechos

Se tuvo previsto recaudar ingresos por 64 millones 600 mil pesos, de los cuales se recaudaron 34 millones 670.5 miles de pesos, obteniendo una variación de 29 millones 929.5 miles de pesos, lo que representó el 46.3 por ciento del total autorizado.

PARTICIPACIONES, APORTACIONES, TRANSFERENCIAS, ASIGNACIONES, SUBSIDIOS Y OTRAS AYUDAS

Subsidio

Se tuvo previsto recaudar ingresos por 40 mil 446 millones 969.4 miles de pesos, de los cuales se autorizaron ampliaciones y cancelaciones netas por 2 mil 499 millones 508.1 miles de pesos, obteniendo un presupuesto modificado de 42 mil 946 millones 477.5 miles de pesos, de los cuales se recaudaron 42 mil 887 millones 600.9 miles de pesos, por lo que se obtuvo una variación de 58 millones 876.6 miles de pesos, lo que representó el 0.1 por ciento del total autorizado.

OTROS INGRESOS Y BENEFICIOS

Se recaudaron 213 millones 541.1 miles de pesos, de los cuales corresponden a pasivos que se generan como resultado de erogaciones que se devengan en el ejercicio fiscal, pero quedan pendientes de liquidar al cierre del ejercicio por 150 millones 108.9 miles de pesos, así como 63 millones 432.2 miles de pesos correspondiente a donativos, productos, entre otros.



SEIEM

Servicios Educativos Integrados al Estado de México
Estado Analítico del Ejercicio del Presupuesto de Egresos
Clasificación por Objeto del Gasto (Capítulo y Concepto)
Del 1 de Enero al 31 de Diciembre de 2023
(Miles de Pesos)

Concepto	Egresos					Subejercicio
	Aprobado	Ampliaciones/ (Reducciones)	Modificado	Devengado	Pagado	
	1	2	3 = (1 + 2)	4	5	
Servicios Personales	35,459,062.8	2,316,163.4	37,775,226.2	37,773,808.9	37,773,808.9	1,417.3
Remuneraciones al Personal de Carácter Permanente	13,590,111.9	1,397,389.0	14,987,500.9	14,987,500.9	14,987,500.9	.0
Remuneraciones al Personal de Carácter Transitorio	185,564.3	-80,033.9	105,530.4	105,530.4	105,530.2	.0
Remuneraciones Adicionales y Especiales	8,333,051.7	998,972.1	9,332,023.8	9,332,023.8	9,332,023.9	.0
Seguridad Social	3,037,968.0	-141,853.9	2,896,114.1	2,895,082.8	2,895,082.7	1,031.3
Otras Prestaciones Sociales y Económicas	10,274,838.6	167,389.5	10,442,228.1	10,441,842.1	10,441,842.3	386.0
Previsiones	.0	.0	.0	.0	.0	.0
Pago de Estímulos a Servidores Públicos	37,528.3	-25,699.4	11,828.9	11,828.9	11,828.9	.0
Materiales y Suministros	906,270.5	-436,508.1	469,762.4	448,073.7	434,433.4	21,688.7
Materiales de Administración, Emisión de Documentos y Artículos Oficiales	452,666.1	-171,779.1	280,887.0	267,305.2	258,411.6	13,581.8
Alimentos y Utensilios	67,115.0	-6,486.7	60,628.3	59,487.3	57,967.2	1,141.0
Materias Primas y Materiales de Producción y Comercialización	719.8	-719.8	.0	.0	.0	.0
Materiales y Artículos de Construcción y de Reparación	315,301.7	-226,213.9	89,087.8	88,016.5	86,798.1	1,071.3
Productos Químicos, Farmacéuticos y de Laboratorio	5,862.4	-5,718.6	143.8	136.6	.0	7.2
Combustibles, Lubricantes y Aditivos	29,299.4	-12,105.0	17,194.4	13,205.3	13,205.3	3,989.1
Vestuario, Blancos, Prendas de Protección y Artículos Deportivos	17,541.0	1,184.4	18,725.4	18,150.4	16,372.7	575.0
Materiales y Suministros Para Seguridad	23.1	-22.3	.8	.8	.0	.0
Herramientas, Refacciones y Accesorios Menores	17,742.0	-14,647.1	3,094.9	1,771.6	1,678.5	1,323.3
Servicios Generales	3,200,147.0	1,227,203.1	4,427,350.1	4,375,235.4	4,253,413.0	52,114.7
Servicios Básicos	299,270.3	-92,042.1	207,228.2	203,130.9	203,130.9	4,097.3
Servicios de Arrendamiento	341,402.1	-24,994.6	316,407.5	299,547.5	295,392.9	16,860.0
Servicios Profesionales, Científicos, Técnicos y Otros Servicios	92,700.0	27,914.3	120,614.3	110,491.2	94,306.8	10,123.1
Servicios Financieros, Bancarios y Comerciales	67,230.1	647.2	67,877.3	67,827.9	63,524.3	49.4
Servicios de Instalación, Reparación, Mantenimiento y Conservación	1,242,749.1	1,299,397.4	2,542,146.5	2,525,434.3	2,439,068.0	16,712.2
Servicios de Comunicación Social y Publicidad	23,756.8	148,234.2	171,991.0	171,080.8	171,080.7	910.2
Servicios de Traslado y Viáticos	56,268.2	-44,666.8	11,601.4	9,916.8	9,916.8	1,684.6
Servicios Oficiales	40,084.3	-10,169.4	29,914.9	29,575.3	19,379.9	339.6
Otros Servicios Generales	1,036,686.1	-77,117.1	959,569.0	958,230.7	957,612.7	1,358.3
Transferencias, Asignaciones, Subsidios y Otras Ayudas	946,089.1	-735,767.4	210,321.7	200,808.3	193,205.9	9,513.4
Transferencias Internas y Asignaciones al Sector Público	.0	.0	.0	.0	.0	.0
Transferencias al Resto del Sector Público	.0	.0	.0	.0	.0	.0
Subsidios y Subvenciones	.0	.0	.0	.0	.0	.0
Ayudas Sociales	946,089.1	-735,767.4	210,321.7	200,808.3	193,205.9	9,513.4
Pensiones y Jubilaciones	.0	.0	.0	.0	.0	.0
Transferencias a Fideicomisos, Mandatos y Otros Análogos	.0	.0	.0	.0	.0	.0
Transferencias a la Seguridad Social	.0	.0	.0	.0	.0	.0
Donativos	.0	.0	.0	.0	.0	.0
Transferencias al Exterior	.0	.0	.0	.0	.0	.0
Bienes Muebles, Inmuebles e Intangibles	.0	171,146.6	171,146.6	170,782.5	165,036.7	364.1
Mobiliario y Equipo de Administración	.0	39,274.5	39,274.5	39,081.3	35,320.2	193.2
Mobiliario y Equipo Educativo y Recreativo	.0	126,602.2	126,602.2	126,588.5	125,748.3	137.7
Equipo e Instrumental Médico y de Laboratorio	.0	.0	.0	.0	.0	.0
Vehículos y Equipo de Transporte	.0	2,783.6	2,783.6	2,783.6	2,783.6	.0
Equipo de Defensa y Seguridad	.0	.0	.0	.0	.0	.0
Maquinaria, Otros Equipos y Herramientas	.0	1,221.4	1,221.4	1,219.7	1,184.6	17.7
Activos Biológicos	.0	.0	.0	.0	.0	.0
Bienes Inmuebles	.0	.0	.0	.0	.0	.0
Activos Intangibles	.0	1,264.9	1,264.9	1,109.4	.0	155.5
Inversión Pública	.0	1,300.0	1,300.0	1,298.0	.0	2.0
Obra Pública en Bienes de Dominio Público	.0	.0	.0	.0	.0	.0
Obra Pública en Bienes Propios	.0	1,300.0	1,300.0	1,298.0	.0	2.0
Proyectos Productivos y Acciones de Fomento	.0	.0	.0	.0	.0	.0
Inversiones Financieras y Otras Provisiones	.0	.0	.0	.0	.0	.0
Inversiones Para el Fomento de Actividades Productivas	.0	.0	.0	.0	.0	.0
Acciones y Participaciones de Capital	.0	.0	.0	.0	.0	.0
Compra de Títulos y Valores	.0	.0	.0	.0	.0	.0
Concesión de Préstamos	.0	.0	.0	.0	.0	.0
Inversiones en Fideicomisos, Mandatos y Otros Análogos	.0	.0	.0	.0	.0	.0
Otras Inversiones Financieras	.0	.0	.0	.0	.0	.0
Provisiones para Contingencias y Otras Erogaciones Especiales	.0	.0	.0	.0	.0	.0
Participaciones y Aportaciones	.0	.0	.0	.0	.0	.0
Participaciones	.0	.0	.0	.0	.0	.0
Aportaciones	.0	.0	.0	.0	.0	.0
Convenios	.0	.0	.0	.0	.0	.0
Deuda Pública	.0	25,958.8	25,958.8	25,958.8	25,958.8	.0
Amortización de la Deuda Pública	.0	.0	.0	.0	.0	.0
Intereses de la Deuda Pública	.0	.0	.0	.0	.0	.0
Comisiones de la Deuda Pública	.0	.0	.0	.0	.0	.0
Gastos de la Deuda Pública	.0	.0	.0	.0	.0	.0
Costo por Coberturas	.0	.0	.0	.0	.0	.0
Apoyos Financieros	.0	.0	.0	.0	.0	.0
Adeudos de Ejercicios Fiscales Anteriores	.0	25,958.8	25,958.8	25,958.8	25,958.8	.0
Total del Gasto	40,511,569.4	2,569,496.4	43,081,065.8	42,995,965.6	42,845,856.7	85,100.2



SEIEM

Servicios Educativos Integrados al Estado de México
Estado Analítico del Ejercicio del Presupuesto de Egresos
Clasificación Económica (por Tipo de Gasto)
Del 1 de Enero al 31 de Diciembre de 2023
(Miles de Pesos)

Concepto	Egresos					Subejercicio 6 = (3 - 4)
	Aprobado	Ampliaciones/ (Reducciones)	Modificado	Devengado	Pagado	
	1	2	3 = (1 + 2)	4	5	
Gasto Corriente	40,511,569.4	2,371,091.0	42,882,660.4	42,797,926.3	42,654,861.2	84,734.1
Gasto de Capital		172,446.6	172,446.6	172,080.5	165,036.7	366.1
Amortización de la Deuda y Disminución de Pasivos		25,958.8	25,958.8	25,958.8	25,958.8	
Pensiones y Jubilaciones			-			
Participaciones			-			
Total del Gasto	40,511,569.4	2,569,496.4	43,081,065.8	42,995,965.6	42,845,856.7	85,100.2

Servicios Educativos Integrados al Estado de México
Estado Analítico del Ejercicio del Presupuesto de Egresos
Clasificación Administrativa
Del 1 de Enero al 31 de Diciembre de 2023
(Miles de Pesos)

Concepto	Egresos					Subejercicio 6 = (3 - 4)
	Aprobado	Ampliaciones/ (Reducciones)	Modificado	Devengado	Pagado	
	1	2	3 = (1 + 2)	4	5	
Entidades Paraestatales y Fideicomisos No Empresariales y No Financieros	40,511,569.4	2,569,496.4	43,081,065.8	42,995,965.6	42,845,856.7	85,100.2
Instituciones Públicas de Seguridad Social			-			-
Entidades Paraestatales Empresariales No Financieras con Participación Estatal Mayoritaria			-			-
Fideicomisos Empresariales No Financieros con Participación Estatal Mayoritaria			-			-
Entidades Paraestatales Empresariales Financieras Monetarias con Participación Estatal Mayoritaria			-			-
Entidades Paraestatales Empresariales Financieras No Monetarias con Participación Estatal Mayoritaria			-			-
Fideicomisos Financieros Públicos con Participación Estatal Mayoritaria			-			-
Total del Gasto	40,511,569.4	2,569,496.4	43,081,065.8	42,995,965.6	42,845,856.7	85,100.2

Servicios Educativos Integrados al Estado de México
Estado Analítico del Ejercicio del Presupuesto de Egresos
Clasificación Administrativa
Del 1 de Enero al 31 de Diciembre de 2023
(Miles de Pesos)

Concepto	Egresos					Subejercicio 6 = (3 - 4)
	Aprobado	Ampliaciones/ (Reducciones)	Modificado	Devengado	Pagado	
	1	2	3 = (1 + 2)	4	5	
228CO1 Servicios Educativos Integrados al Estado de México	40,511,569.4	2,569,496.4	43,081,065.8	42,995,965.6	42,845,856.7	85,100.2
Total del Gasto	40,511,569.4	2,569,496.4	43,081,065.8	42,995,965.6	42,845,856.7	85,100.2



SEIEM

Servicios Educativos Integrados al Estado de México
Estado Analítico del Ejercicio del Presupuesto de Egresos
Clasificación Administrativa
Del 1 de Enero al 31 de Diciembre de 2023
(Miles de Pesos)

Concepto	Egresos					Subejercicio
	Aprobado	Ampliaciones/ (Reducciones)	Modificado	Devengado	Pagado	
	1	2	3 = (1 + 2)	4	5	
Poder Ejecutivo	40,511,569.4	2,569,496.4	43,081,065.8	42,995,965.6	42,845,856.7	85,100.2
Poder Legislativo			-			-
Poder Judicial			-			-
Órganos Autónomos			-			-
Total del Gasto	40,511,569.4	2,569,496.4	43,081,065.8	42,995,965.6	42,845,856.7	85,100.2

Servicios Educativos Integrados al Estado de México
Estado Analítico del Ejercicio del Presupuesto de Egresos
Clasificación Funcional (Finalidad y Función)
Del 1 de Enero al 31 de Diciembre de 2023
(Miles de Pesos)

Concepto	Egresos					Subejercicio
	Aprobado	Ampliaciones/ (Reducciones)	Modificado	Devengado	Pagado	
	1	2	3 = (1 + 2)	4	5	
Gobierno	142,607.2	- 99,296.7	43,310.5	43,310.5	43,310.4	-
Legislación			-			-
Justicia			-			-
Coordinación de la Política de Gobierno	48,212.0	- 4,901.5	43,310.5	43,310.5	43,310.4	-
Relaciones Exteriores			-			-
Asuntos Financieros y Hacendarios			-			-
Seguridad Nacional			-			-
Asuntos de Orden Público y de Seguridad Interior			-			-
Otros Servicios Generales	94,395.2	- 94,395.2	-	-	-	-
Desarrollo Social	40,357,275.8	2,644,654.1	43,001,929.9	42,916,843.0	42,766,734.2	85,086.9
Protección Ambiental			-			-
Vivienda y Servicios a la Comunidad	298,712.2	- 3,292.3	295,419.9	295,383.8	295,383.8	36.1
Salud			-			-
Recreación, Cultura y Otras Manifestaciones Sociales			-			-
Educación	40,058,563.6	2,647,946.4	42,706,510.0	42,621,459.2	42,471,350.4	85,050.8
Protección Social			-			-
Otros Asuntos Sociales			-			-
Desarrollo Económico	11,686.4	- 1,819.8	9,866.6	9,853.3	9,853.3	13.3
Asuntos Económicos, Comerciales y Laborales en General			-			-
Agropecuaria, Silvicultura, Pesca y Caza			-			-
Combustibles y Energía			-			-
Minería, Manufacturas y Construcción			-			-
Transporte			-			-
Comunicaciones			-			-
Turismo			-			-
Ciencia, Tecnología e Innovación	11,686.4	- 1,819.8	9,866.6	9,853.3	9,853.3	13.3
Otras Industrias y Otros Asuntos Económicos			-			-
Otras no Clasificadas en Funciones Anteriores	-	25,958.8	25,958.8	25,958.8	25,958.8	-
Transacciones de la Deuda Pública / Costo Financiero de la Deuda			-			-
Transferencias, Participaciones y Aportaciones entre Diferentes Niveles y Órdenes de Gobierno			-			-
Saneamiento del Sistema Financiero			-			-
Adeudos de Ejercicios Fiscales Anteriores		25,958.8	25,958.8	25,958.8	25,958.8	-
Total del Gasto	40,511,569.4	2,569,496.4	43,081,065.8	42,995,965.6	42,845,856.7	85,100.2



SEIEM

Servicios Educativos Integrados al Estado de México
 Endeudamiento Neto
 Del 1 de Enero al 31 de Diciembre de 2023
 (Miles de Pesos)

Identificación de Crédito o Instrumento	Contratación/Colocación	Amortización	Endeudamiento Neto
	A	B	C = A - B
Créditos Bancarios			
			-
			-
			-
			-
			-
			-
Total Créditos Bancarios	-	-	-
Otros Instrumentos de Deuda			
			-
			-
			-
			-
			-
Total Otros Instrumentos de Deuda	-	-	-
TOTAL	-	-	-

No Aplica

Servicios Educativos Integrados al Estado de México
 Intereses de la Deuda
 Del 1 de Enero al 31 de Diciembre de 2023
 (Miles de Pesos)

Identificación de Crédito o Instrumento	Devengado	Pagado
Créditos Bancarios		
Total de Intereses de Créditos Bancarios	-	-
Otros Instrumentos de Deuda		
Total de Intereses de Otros Instrumentos de Deuda	-	-
TOTAL	-	-

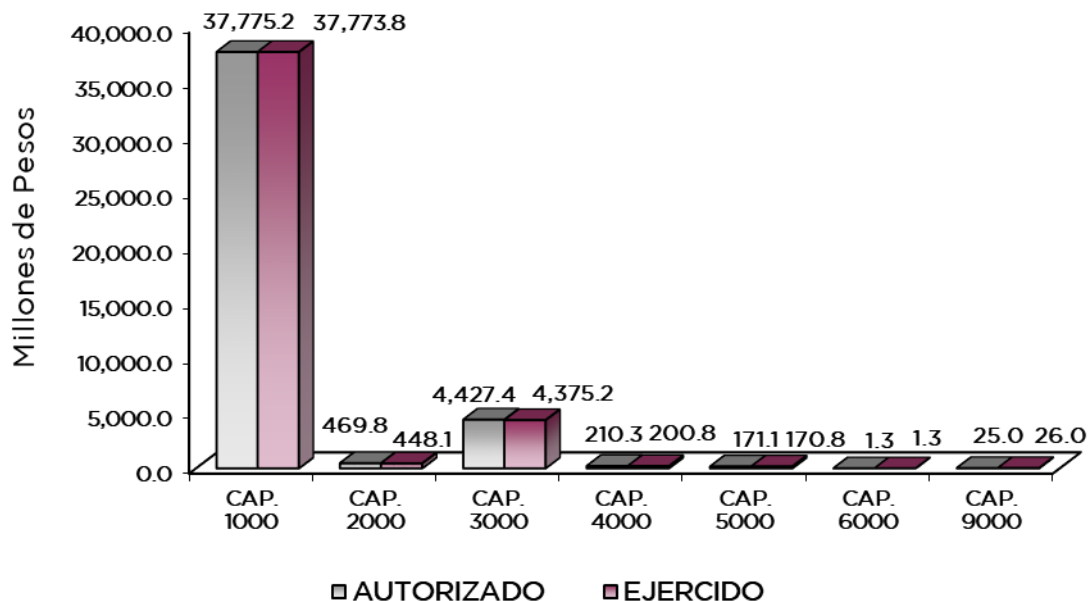
No Aplica



SEIEM

Servicios Educativos Integrados al Estado de México
EGRESOS POR CAPÍTULO
(Miles de Pesos)

EGRESOS	PRESUPUESTO			TOTAL AUTORIZADO	EJERCIDO	VARIACIÓN	
	AUTORIZADO	ASIGNACIONES Y/O AMPLIACIONES	2023 REDUCCIONES Y/O DISMINUCIONES			IMPORTE	%
Servicios Personales	35,459,062.8	19,354,177.6	17,038,014.2	37,775,226.2	37,773,808.9	1,417.3	
Materiales y Suministros	906,270.5	779,318.1	1,215,826.2	469,762.4	448,073.7	21,688.7	4.6
Servicios Generales	3,200,147.0	3,851,476.8	2,624,273.7	4,427,350.1	4,375,235.4	52,114.7	1.2
Transferencias, Asignaciones, Subsidios y Otras Ayudas	946,089.1	146,004.7	881,772.1	210,321.7	200,808.3	9,513.4	4.5
Bienes Muebles, Inmuebles e Intangibles		177,093.9	5,947.3	171,146.6	170,782.5	364.1	.2
Inversión Pública		1,300.0		1,300.0	1,298.0	2.0	.2
Deuda Pública		25,958.8		25,958.8	25,958.8		
T O T A L	40,511,569.4	24,335,329.9	21,765,833.5	43,081,065.8	42,995,965.6	85,100.2	.2



NOTAS AL PRESUPUESTO DE EGRESOS

EGRESOS

Se tuvo un presupuesto asignado de 40 mil 511 millones 569.4 miles de pesos, posteriormente se autorizaron ampliaciones, cancelaciones y traspasos netos de más por 2 mil 569 millones 496.4 miles de pesos; por lo que se determinó un presupuesto modificado de 43 mil 81 millones 65.8 miles de pesos, de los cuales se ejercieron 42 mil 995 millones 965.6 miles de pesos, obteniendo una variación de 85 millones 100.2 miles de pesos, lo que representó el 0.2 por ciento respecto al monto autorizado.

SERVICIOS PERSONALES

Se tuvo un presupuesto autorizado de 35 mil 459 millones 62.8 miles de pesos, posteriormente se autorizaron ampliaciones y traspasos netos de más por 2 millones 316 mil 163.4 miles de pesos, determinando un presupuesto modificado de 37 mil 775 millones 226.2 miles de pesos, de los cuales se ejercieron 37 mil 773 millones 808.9 miles de pesos, obteniendo una variación de un millón 417.3 miles de pesos.

MATERIALES Y SUMINISTROS

Se tuvo un presupuesto autorizado de 906 millones 270.5 miles de pesos, posteriormente se autorizaron ampliaciones, cancelaciones y traspasos netos de menos por 436 millones 508.1 miles de pesos, determinando un presupuesto modificado de 469 millones 762.4 miles de pesos, de los cuales se ejercieron 448 millones 73.7 miles de pesos, obteniendo una variación de 21 millones 688.7 miles de pesos, lo que representó el 4.6 por ciento respecto al monto autorizado.

SERVICIOS GENERALES

Se tuvo un presupuesto autorizado de 3 mil 200 millones 147 mil pesos, posteriormente se autorizaron ampliaciones, cancelaciones y traspasos netos de más por un mil 227 millones 203.1 miles de pesos; determinando un presupuesto modificado de 4 mil 427 millones 350.1 miles de pesos, de los cuales se ejercieron 4 mil 375 millones 235.4 miles de pesos, obteniendo una variación de 52 millones 114.7 miles de pesos, lo que representó el 1.2 por ciento respecto al monto autorizado.

TRANSFERENCIAS, ASIGNACIONES, SUBSIDIOS Y OTRAS AYUDAS

Se tuvo un presupuesto autorizado de 946 millones 89.1 miles de pesos, posteriormente se autorizaron traspasos netos de menos por 735 millones 767.4 miles de pesos, determinando un presupuesto modificado de 210 millones 321.7 miles de pesos, de los cuales se ejercieron 200 millones 808.3 miles de pesos, obteniendo una variación de 9 millones 513.4 miles de pesos, lo que representó el 4.5 por ciento respecto al monto autorizado.

BIENES MUEBLES, INMUEBLES E INTANGIBLES

Se autorizaron ampliaciones, cancelaciones y traspasos netos por 171 millones 146.6 miles de pesos; determinando un presupuesto modificado con el monto ya citado; de los cuales se ejercieron 170 millones 782.5 miles de pesos, obteniendo una variación de 364.1 miles de pesos, lo que representó el 0.2 por ciento respecto al monto autorizado.



SEIEM

INVERSIÓN PÚBLICA

Se autorizaron ampliaciones por un millón 300 mil pesos; determinando un presupuesto modificado con el monto ya citado; de los cuales se ejercieron un millón 298 mil pesos, obteniendo una variación de 2 mil pesos, lo que representó el 0.2 por ciento respecto al monto autorizado.

DEUDA PÚBLICA

Se autorizó una ampliación para el pago de pasivos derivados de erogaciones devengadas y pendientes de pago de ejercicios anteriores por 25 millones 958.8 miles de pesos, obteniendo un presupuesto modificado por el importe ya citado; se liquidó el total de pasivos.

INFORMACIÓN PRESUPUESTAL						
Servicios Educativos Integrados al Estado de México						
EGRESOS POR OBJETO DEL GASTO						
(Miles de Pesos)						
CAPÍTULO Y OBJETO DEL GASTO	P R E S U P U E S T O			2 0 2 3		VARIACIÓN
	AUTORIZADO	ASIGNACIONES Y/O AMPLIACIONES	REDUCCIONES Y/O DISMINUCIONES	TOTAL AUTORIZADO	EJERCIDO	
SERVICIOS PERSONALES	35,459,062.8	19,354,177.6	17,038,014.2	37,775,226.2	37,773,808.9	1,417.3
Sueldo Base	11,148,565.5	6,290,950.0	4,779,084.6	12,660,430.9	12,660,430.9	
Carrera Magisterial	2,441,546.4	867,515.2	981,991.6	2,327,070.0	2,327,070.0	
Sueldo por Interinato	105,474.7	5,429.5	66,901.4	44,002.8	44,002.8	
Sueldos y Salarios Compactados al Personal Eventual	79,632.0	30,039.5	48,143.9	61,527.6	61,527.6	
Compensación por Servicio Social	457.6		457.6			
Prima por Años de Servicio	506,034.7	149,301.2	205,400.5	449,935.4	449,935.4	
Prima de Antigüedad	227,606.0	148,322.4	147,183.6	228,744.8	228,744.8	
Prima Adicional por Permanencia en el Servicio	94,885.2	57,602.4	69,886.4	82,601.2	82,601.2	
Prima Vacacional	1,055,814.2	1,757,488.8	696,109.3	2,117,193.7	2,117,193.7	
Aguinaldo	2,507,595.6	1,841,071.5	1,916,856.8	2,431,810.3	2,431,810.3	
Aguinaldo de Eventuales	25,936.2	5,005.3	21,414.2	9,527.3	9,527.3	
Prima Dominical	9,861.7		8,613.2	1,248.5	1,248.5	
Compensación	7,367.5	12,572.1	5,302.1	14,637.5	14,637.5	
Gratificación	1,959,356.4	890,271.6	794,364.3	2,055,263.7	2,055,263.7	
Gratificación por Convenio	830,487.6	649,704.6	679,692.7	800,499.5	800,499.5	
Labores Docentes	587,226.1	184,496.8	220,417.6	551,305.3	551,305.3	
Estudios Superiores	520,880.5	247,703.3	179,327.2	589,256.6	589,256.6	
Aportación al ISSSTE	1,832,270.0	347,333.6	511,770.9	1,667,832.7	1,666,801.4	1,031.3
FOVISSTE	682,729.2	237,048.2	277,963.8	641,813.6	641,813.6	
SAR (Sistema de Ahorro para el Retiro)	308,504.1	175,157.5	98,077.3	385,584.3	385,584.3	
Seguros y Fianzas	214,464.7	46,365.1	59,946.3	200,883.5	200,883.5	
Cuotas para Fondo de Retiro	6,557.0	814.5	7,343.8	27.7	27.7	
Seguro de Separación Individualizado	7,513.5	218.9	5,559.4	2,173.0	2,173.0	
Liquidaciones por Indemnizaciones, por Sueldos y Salarios Caídos	6,567.5		6,565.9	1.6	1.6	
Prima por Jubilación	98,890.2	22,315.4	64,100.6	57,105.0	57,105.0	
Becas para Hijos de Trabajadores Sindicalizados	60,111.7	41,631.6	54,236.3	47,507.0	47,507.0	
Días Cívicos y Económicos	890,602.1	615,801.8	601,181.4	905,222.5	905,222.5	
Gastos Relacionados al Magisterio	940,908.1	504,222.2	568,689.8	876,440.5	876,440.5	
Día del Maestro y del Servidor Público	983,466.6	559,453.1	562,143.6	980,776.1	980,776.1	
Estudios de Posgrado	11,762.5	221.0	11,126.2	857.3	857.3	
Otros Gastos Derivados de Convenio	6,436,951.3	3,285,891.1	2,996,878.2	6,725,964.2	6,725,578.2	386.0
Elaboración de Tesis	5,376.7	1,100.3	3,923.6	2,553.4	2,553.4	
Viaticos	30,033.8	3,758.5	26,058.5	7,733.8	7,733.8	
Diferencial por Ecuelas	46,749.5	30,385.9	33,646.8	43,488.6	43,488.6	
Despensa	749,348.1	340,578.6	297,549.3	792,377.4	792,377.4	
Reconocimiento a Servidores Públicos	31,611.3	2,466.6	25,500.7	8,577.2	8,577.2	
Estímulos por Puntualidad y Asistencia	5,917.0	1,939.5	4,604.8	3,251.7	3,251.7	
MATERIALES Y SUMINISTROS	906,270.5	779,318.1	1,215,826.2	469,762.4	448,073.7	21,688.7
Materiales y Útiles de Oficina	69,248.4	23,191.9	53,643.4	38,796.9	36,130.2	2,666.7
Enseres de Oficina	12,444.0	7,831.4	7,493.0	12,782.4	10,979.6	1,802.8
Material y Útiles de Imprenta y Reproducción	2,370.3	2,402.5	4,691.1	81.7	81.7	



SEIEM

CAPÍTULO Y OBJETO DEL GASTO	PRESUPUESTO 2023					
	AUTORIZADO	ASIGNACIONES Y/O AMPLIACIONES	REDUCCIONES Y/O DISMINUCIONES	TOTAL AUTORIZADO	EJERCIDO	VARIACIÓN
Material de Foto, Cine y Grabación	413.6	376.8	790.4			
Material Estadístico y Geográfico	130.9		130.9			
Materiales y Útiles para el Procesamiento en Equipos y Bienes Informáticos	72,471.2	65,690.8	125,478.4	12,683.6	10,016.9	2,666.7
Material de Información	2,008.8	7,082.4	2,066.2	7,025.0	7,025.0	
Material y Enseres de Limpieza	20,999.3	37,088.7	8,315.4	49,772.6	48,662.1	1,110.5
Material Didáctico	271,921.7	355,981.7	468,158.6	159,744.8	154,409.7	5,335.1
Material para Identificación y Registro	657.9	232.4	890.3			
Productos Alimenticios para Personas	64,882.5	18,662.3	23,426.0	60,118.8	59,472.5	646.3
Utensilios para el Servicio de Alimentación	2,232.5	30.2	1,753.2	509.5	14.8	494.7
Materias Primas y Materiales de Producción	719.8		719.8			
Productos Minerales no Metálicos	57,609.3	45,890.9	98,759.1	4,741.1	4,741.1	
Cemento y Productos de Concreto		2,087.0	7.2	2,079.8	2,079.8	
Cal, Yeso y Productos de Yeso		66.5	20.4	46.1	46.1	
Madera y Productos de Madera	22.7	10.0	26.2	6.5	6.5	
Vidrio y Productos de Vidrio	20.9		20.9			
Material Eléctrico y Electrónico	46,198.9	77,673.0	89,676.0	34,195.9	33,186.2	1,009.7
Artículos Metálicos para la Construcción	118,431.1	259.7	118,502.3	188.5	187.2	1.3
Materiales Complementarios	132.2	304.2	290.1	146.3	111.1	35.2
Material de Señalización	171.9	7,016.1	238.6	6,949.4	6,945.6	3.8
Árboles y Plantas de Ornato	134.0	71.0	204.4	.6	.6	
Materiales de Construcción	92,457.7	84,563.0	139,065.7	37,955.0	37,946.5	8.5
Estructuras y Manufacturas para Todo Tipo de Construcción	123.0	2,877.4	221.8	2,778.6	2,765.8	12.8
Plaguicidas, Abonos y Fertilizantes	242.4		242.4			
Medicinas y Productos Farmacéuticos	5,508.4	35.0	5,543.4			
Materiales, Accesorios y Suministros Médicos	111.6	34.6	128.9	17.3	16.4	.9
Fibras Sintéticas, Hules, Plásticos y Derivados		228.3	101.8	126.5	120.2	6.3
Combustibles, Lubricantes y Aditivos	29,299.4	16,924.7	29,029.7	17,194.4	13,205.3	3,989.1
Vestuario y Uniformes	7,053.2	883.3	7,420.0	516.5	384.3	132.2
Prendas de Seguridad y Protección Personal	280.3	1,721.3	582.7	1,418.9	1,053.2	365.7
Artículos Deportivos	5,861.3	16,550.2	5,625.0	16,786.5	16,709.4	77.1
Productos Textiles	30.7	17.8	45.0	3.5	3.5	
Blancos y Otros Productos Textiles	4,315.5		4,315.5			
Prendas de Protección	23.1	24.0	46.3	.8	.8	
Refacciones, Accesorios y Herramientas	2,476.5	1,491.9	2,840.1	1,128.3	112.8	1,015.5
Refacciones y Accesorios Menores de Edificios	208.4	95.6	294.2	9.8	9.8	
Refacciones y Accesorios menores del Mobiliario y Equipo de Administrac	103.4	48.2	151.4	.2	.2	
Refacciones y Accesorios para Equipo de Cómputo	14,936.1	1,681.3	14,767.5	1,849.9	1,570.1	279.8
Refacciones y Accesorios Menores para Equipo de Transporte	17.6	7.3	24.9			
Artículos para la Extinción de Incendios		174.1	73.7	100.4	72.4	28.0
Otros Enseres		10.6	4.3	6.3	6.3	
SERVICIOS GENERALES	3,200,147.0	3,851,476.8	2,624,273.7	4,427,350.1	4,375,235.4	52,114.7
Servicio de Energía Eléctrica	242,280.5	29,069.4	127,057.8	144,292.1	142,993.8	1,298.3
Servicio de Energía Eléctrica para alumbrado Público	6,073.9	855.6	1,649.5	5,280.0	4,410.5	869.5
Gas	887.2	35.0	258.8	663.4	663.4	
Servicio de Agua	2,521.2	1,382.1	2,755.7	1,147.6	1,147.6	
Servicio de Telefonía Convencional	1,434.7	961.2	400.0	1,995.9	933.1	1,062.8
Servicios de Radiolocalización y Telecomunicación	362.5	36.4	97.1	301.8	301.8	
servicios de Conducción de Señales Analógicas y Digitales	36,409.6	36,355.6	38,800.4	33,964.8	33,964.8	
Servicios de Acceso a Internet	9,254.2	16,102.3	5,807.3	19,549.2	18,715.9	833.3
Servicio Postal y Telegráfico	46.5		13.1	33.4		33.4
Arrendamiento de Edificios y Locales	117,576.7	108,169.5	130,021.9	95,724.3	88,760.5	6,963.8
arrendamiento de Equipo y Bienes Informáticos	77,371.8	10,504.9	12,410.5	75,466.2	66,664.1	8,802.1
Arrendamiento de Vehículos	144,250.2	34,443.9	35,569.0	143,125.1	143,084.6	40.5
Arrendamiento de Activos Intangibles	2,203.4	2,091.9	2,203.4	2,091.9	1,038.3	1,053.6
Asesorías Asociadas a Convenios o Acuerdos	2,305.8	4,598.9	2,356.2	4,548.5	4,544.9	3.6
Servicios Estadísticos y Geográficos		219.2		219.2	208.3	10.9
Servicios Informáticos	7,711.8	23,929.9	7,504.9	24,136.8	24,136.8	
Capacitación	16,173.2	32,907.2	23,254.8	25,825.6	23,920.2	1,905.4
Servicios de Apoyo Administrativo y Fotocopiado	8,658.5	5,655.6	11,966.6	2,347.5	2,152.8	194.7
Impresiones de Documentos Oficiales para la Prestación de Servicios Públicos, Identificación, Formatos Administrativos y Fiscal	1,951.7	30.0	1,131.7	850.0	519.3	330.7
Servicios de Impresión de Documentos Oficiales	2,738.1	54.5	1,961.5	831.1	193.4	637.7
Servicios de Vigilancia	45,999.9	8,701.5	7,819.1	46,882.3	42,483.6	4,398.7
Servicios Profesionales	7,161.0	18,098.7	10,286.4	14,973.3	12,331.9	2,641.4
Servicios Bancarios y Financieros	1,959.7		1,639.5	320.2	285.1	35.1
Seguros y Fianzas	26,235.5	1,305.8	26,357.1	1,184.2	1,184.2	
Fletes y Maniobras	39,034.9	240,997.4	213,659.4	66,372.9	66,358.6	14.3
Reparación y Mantenimiento de Inmuebles	1,134,697.3	2,705,864.4	1,336,962.5	2,503,599.2	2,487,581.7	16,017.5
Adaptación de Locales, Almacenes, Bodegas y Edificios	1,380.5	31.3	1,100.0	311.8	31.3	280.5
Reparación, Mantenimiento e Instalación de Mobiliario y Equipo de Oficina	441.1		441.1			
Reparación, Instalación y Mantenimiento de Bienes Informáticos Microfilma	9,377.8	9,469.9	12,879.8	5,967.9	5,919.5	48.4



SEIEM

CAPÍTULO Y OBJETO DEL GASTO	P R E S U P U E S T O 2 0 2 3					
	AUTORIZADO	ASIGNACIONES Y/O AMPLIACIONES	REDUCCIONES Y/O DISMINUCIONES	TOTAL AUTORIZADO	EJERCIDO	VARIACIÓN
Reparación y mantenimiento para equipo y redes de tele y radio transmisión		39.4		39.4	39.4	
Reparación y Mantenimiento de Vehículos Terrestres, Aéreos y Lacustres	83,679.0	41,526.8	120,444.6	4,761.2	4,477.7	283.5
Reparación, Instalación y Mantenimiento de Máquinaria, Equipo Instrumental	2,533.9	3,110.8	1,275.4	4,369.3	4,369.3	
Servicios de Lavandería, Limpieza e Higiene	9,991.9	13,869.0	1,880.2	21,980.7	21,980.7	
Servicios de Fumigación	647.6	550.0	80.6	1,117.0	1,034.7	82.3
Gastos de Publicidad y Propaganda	19,341.0	170,230.0	18,580.6	170,990.4	170,080.2	910.2
Publicaciones Oficiales y de Información en General para Difusión	4,407.0	1,621.9	5,028.3	1,000.6	1,000.6	
Servicios de Fotografía	8.8		8.8			
Transportación Aérea	1,027.9	54.5	1,055.6	26.8	26.8	
Gastos de Traslado por Vía Terrestre	51,663.2	31,377.3	72,137.8	10,902.7	9,884.1	1,018.6
Gastos de alimentación en Territorio Nacional	2,478.4	12.2	1,841.1	649.5	.4	649.1
Gastos de Hospedaje en Territorio Nacional	383.4	173.9	534.9	22.4	5.5	16.9
Gastos de alimentación en el Extranjero	175.9		175.9			
Gastos de Hospedaje en el Extranjero	185.4		185.4			
Servicios Integrales de Traslado y Viáticos	57.0		57.0			
Otros Servicios de Traslado y Hospedaje	297.0		297.0			
Gastos de Ceremonias Oficiales y de Orden Social	1,510.0	21.0	1,531.0			
Congresos y Convenciones	38,574.3	30,578.2	39,237.6	29,914.9	29,575.3	339.6
Servicios Funerarios y de Cementerios	8,039.9	58.9	125.8	7,973.0	7,973.0	
Otros Impuestos y Derechos	17,703.5	5,008.5	14,152.8	8,559.2	8,501.6	57.6
Sentencias y Resoluciones Judiciales	6,121.1	11,695.3	2,023.6	15,792.8	15,792.8	
Penas, Multas, Accesorios y Actualizaciones	54.5	156.8	54.5	156.8	156.8	
Impuesto sobre Erogaciones por Remuneraciones al Trabajo Personal	849,118.7	77,939.4	1,608.2	925,449.9	925,449.9	
Cuotas y Suscripciones	18.7		18.7			
Gastos de Servicios Menores	5,629.7	1,350.8	5,343.2	1,637.3	356.6	1,280.7
Subcontratación de Servicios con Terceros	150,000.0	170,230.0	320,230.0			
TRANSFERENCIAS, ASIGNACIONES, SUBSIDIOS Y OTRAS AYUDAS	946,089.1	146,004.7	881,772.1	210,321.7	200,808.3	9,513.4
Cooperaciones y Ayudas	824,133.7		818,133.7	6,000.0		6,000.0
Gastos Relacionados con Actividades Culturales, Deportivas y de Ayuda Ext	95,277.2	8,185.7	57,496.5	45,966.4	45,966.4	
Gastos por Servicios de Traslado de Personas	1,451.1		1,451.1			
Becas	6,764.6	1,794.0	1,647.8	6,910.8	6,910.8	
Instituciones Educativas	17,032.8	135,921.3	2,501.4	150,452.7	146,939.3	3,513.4
Premios, Reconcompensas y Pensión Recreativa Estudiantil	1,429.7	103.7	541.6	991.8	991.8	
BIENES MUEBLES, INMUEBLES E INTANGIBLES		177,093.9	5,947.3	171,146.6	170,782.5	364.1
Muebles y Enseres		8,233.5	8.4	8,225.1	8,204.2	20.9
Muebles, Excepto de Oficina y Estantería		159.9		159.9	159.9	
Instrumentos de Música		70.2		70.2	70.2	
Bienes Informáticos		28,114.0	50.8	28,063.2	27,904.7	158.5
Otros Bienes Muebles		387.9	2.8	385.1	383.2	1.9
Otros Equipos Eléctricos y Electrónicos de Oficina		2,578.8	207.8	2,371.0	2,359.1	11.9
Equipos y Aparatos Audiovisuales		836.0		836.0	824.3	11.7
Equipo Deportivo		1.6		1.6	1.6	
Equipo de Foto, Cine y Grabación		41.5		41.5	41.5	
Otro Equipo Educativo y Recreativo		129,487.6	3,764.5	125,723.1	125,721.1	2.0
Vehículos y Equipo de Transporte Terrestre		2,783.6		2,783.6	2,783.6	
Maquinaria y Equipo Agropecuario		13.4		13.4	13.4	
Maquinaria y Equipo Industrial		31.4		31.4	31.4	
Sistemas de Aire Acondicionado		17.6		17.6	17.6	
Equipo y Aparatos para Comunicación, Telecomunicación y Radio Transmisión		317.0	8.6	308.4	308.0	.4
Equipos de Generación Eléctrica, Aparatos y Accesorios Eléctricos		43.5		43.5	43.5	
Herramientas, Maquina Herramienta y Equipo		763.6		763.6	762.3	1.3
Instrumental y Aparatos Especializados y de Presión		4.0		4.0	4.0	
Maquinaria y Equipo diverso		39.5		39.5	39.5	
Software		3,169.3	1,904.4	1,264.9	1,109.4	155.5
INVERSIÓN PÚBLICA		1,300.0		1,300.0	1,298.0	2.0
Edificación no Habitacional		1,300.0		1,300.0	1,298.0	2.0
DEUDA PÚBLICA		25,958.8		25,958.8	25,958.8	
Por el Ejercicio Inmediato Anterior		25,958.8		25,958.8	25,958.8	
Por Ejercicios Anteriores						
TOTAL	40,511,569.4	24,335,329.9	21,765,833.5	43,081,065.8	42,995,965.6	85,100.2



INFORMACIÓN PROGRAMÁTICA



SEIEM



SEIEM

Servicios Educativos Integrados al Estado de México
Gasto por Categoría Programática
Del 1 de Enero al 31 de Diciembre de 2023
(Miles de Pesos)

Concepto	Egresos					Subejercicio 6=(3 - 4)
	Aprobado	Ampliaciones/ (Reducciones)	Modificado	Devengado	Pagado	
	1	2	3=(1 + 2)	4	5	
Programas	40,511,569.4	2,543,537.6	43,055,107.0	42,970,006.8	42,819,897.9	85,100.2
Subsidios: Sector Social y Privado o Entidades Federativas y Municipios	-	-	-	-	-	-
Sujetos a Reglas de Operación			-			-
Otros Subsidios			-			-
Desempeño de las Funciones	40,511,569.4	2,543,537.6	43,055,107.0	42,970,006.8	42,819,897.9	85,100.2
Prestación de Servicios Públicos	40,511,569.4	2,543,537.6	43,055,107.0	42,970,006.8	42,819,897.9	85,100.2
Provisión de Bienes Públicos			-			-
Planeación, Seguimiento y Evaluación de Políticas Públicas			-			-
Promoción y Fomento			-			-
Regulación y Supervisión			-			-
Funciones de las Fuerzas Armadas (Únicamente Gobierno Federal)			-			-
Específicos			-			-
Proyectos de Inversión			-			-
Administrativos y de Apoyo	-	-	-	-	-	-
Apoyo al Proceso Presupuestario y para Mejorar la Eficiencia Institucional			-			-
Apoyo a la Función Pública y al Mejoramiento de la Gestión			-			-
Operaciones Ajenas			-			-
Compromisos	-	-	-	-	-	-
Obligaciones de Cumplimiento de Resolución Jurisdiccional			-			-
Desastres Naturales			-			-
Obligaciones	-	-	-	-	-	-
Pensiones y Jubilaciones			-			-
Aportaciones a la Seguridad Social			-			-
Aportaciones a Fondos de Estabilización			-			-
Aportaciones a Fondos de Inversión y Reestructura de Pensiones			-			-
Programa de Gasto Federalizado (Gobierno Federal)	-	-	-	-	-	-
Gasto Federalizado			-			-
Participaciones a Entidades Federativas y Municipios			-			-
Costo Financiero, Deuda o Apoyos a Deudores y Ahorradores de la Banca			-			-
Adeudos de Ejercicios Fiscales Anteriores		25,958.8	25,958.8	25,958.8	25,958.8	-
Total del Gasto	40,511,569.4	2,569,496.4	43,081,065.8	42,995,965.6	42,845,856.7	85,100.2



SEIEM

El Plan de Desarrollo del Estado de México 2017-2023, es un instrumento prospectivo con una visión hacia 2030. En él se concentran las bases para la elaboración de los programas sectoriales, especiales y regionales que delinearán de manera más puntual y detallada los pasos para el cumplimiento de los objetivos establecidos, así como los planes específicos de inversión que permitirán realizar la proyección de los recursos financieros. Este esfuerzo colectivo plasma los retos y desafíos de la agenda gubernamental con un profundo sentido de responsabilidad y con el compromiso de lograr un desarrollo democrático.

SOCIAL

Programas de nueva generación para disminuir la desigualdad. El Gobierno del Estado de México considera prioritario desarrollar y conservar familias fuertes, promover el empleo y proteger el ingreso, particularmente el de las mujeres. En correspondencia con la Agenda 2030, el logro de estos propósitos influirá directa e indirectamente el cumplimiento de las metas globales que contribuirán a disminuir la pobreza y el hambre; procurarán el acceso a una vivienda y a servicios básicos adecuados; reducirán las desigualdades y la discriminación; promoverán una educación inclusiva, equitativa y de calidad, así como una vida sana y en general el bienestar. Diagnóstico: Pobreza y Hambre en el Estado de México.

ECONÓMICO

Impulso a las vocaciones regionales para crear empleo. Una de las prioridades del Gobierno del Estado de México es acelerar la transformación económica para consolidar la productividad y competitividad, propiciando condiciones que generen un desarrollo que permita transitar de una economía tradicional a una del conocimiento, mejorar la conectividad entre regiones y ciudades, para consolidarse como el centro logístico del país. La industria moderna debe contribuir a la creación de empleos dignos y bien remunerados, bajo una visión integral que ayude a preservar el medio ambiente. Diagnóstico: Trabajo digno y crecimiento económico.

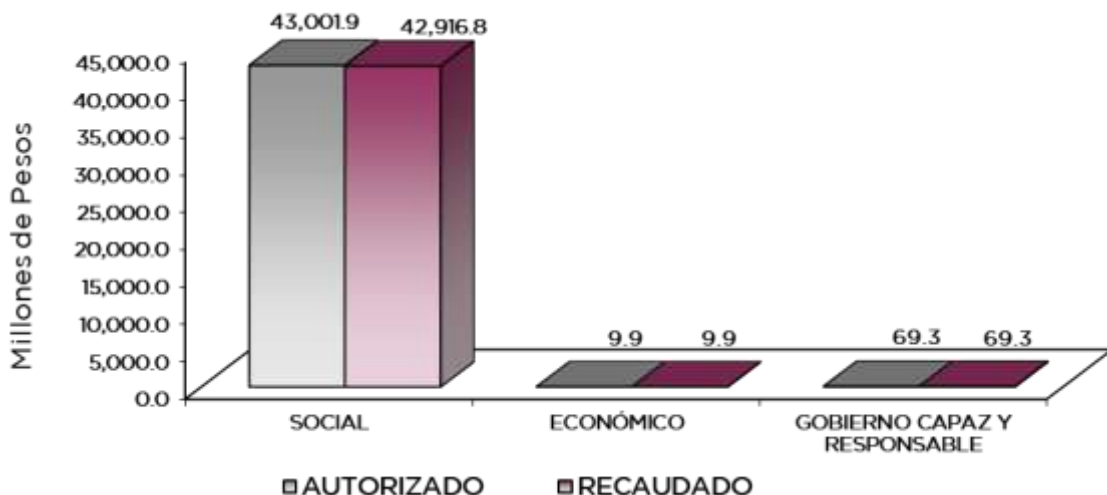
GOBIERNO CAPAZ Y RESPONSABLE

El reto de los gobiernos actuales versa sobre la eficacia en solucionar los problemas endémicos que aquejan a las sociedades modernas y uno de los mayores retos es hacerlo con apego al Estado de Derecho, ya que éste aporta las normas y los valores fundamentales que rigen la convivencia social, así como los derechos y obligaciones de los actores sociales y políticos.

Servicios Educativos Integrados al Estado de México EGRESOS POR PILAR Y/O EJE TRANSVERSAL (Miles de Pesos)								
PILAR Y/O EJE TRANSVERSAL	P R E S U P U E S T O 2 0 2 3				TOTAL AUTORIZADO	EJERCIDO	VARIACIÓN	
	AUTORIZADO	ASIGNACIONES Y/O AMPLIACIONES	REDUCCIONES Y/O DISMINUCIONES	IMPORTE			%	
Pilar Social	40,357,275.8	24,275,611.0	21,630,956.9	43,001,929.9	42,916,843.0	85,086.9	.2	
Desarrollo Económico	11,686.4	1,775.4	3,595.2	9,866.6	9,853.3	13.3	.1	
Gobierno Capaz y Responsable	142,607.2	57,943.5	131,281.4	69,269.3	69,269.3			
T O T A L	40,511,569.4	24,335,329.9	21,765,833.5	43,081,065.8	42,995,965.6	85,100.2	.2	



SEIEM



FINALIDAD

SOCIAL

DESARROLLO SOCIAL

En esta finalidad se avanzará en la provisión de servicios a la población en materia de Protección Social, Educación, Salud, Vivienda y Servicios a la Comunidad, con lo que se apoyará fundamentalmente la consecución de las Metas Nacionales México Incluyente y México con Educación de Calidad.

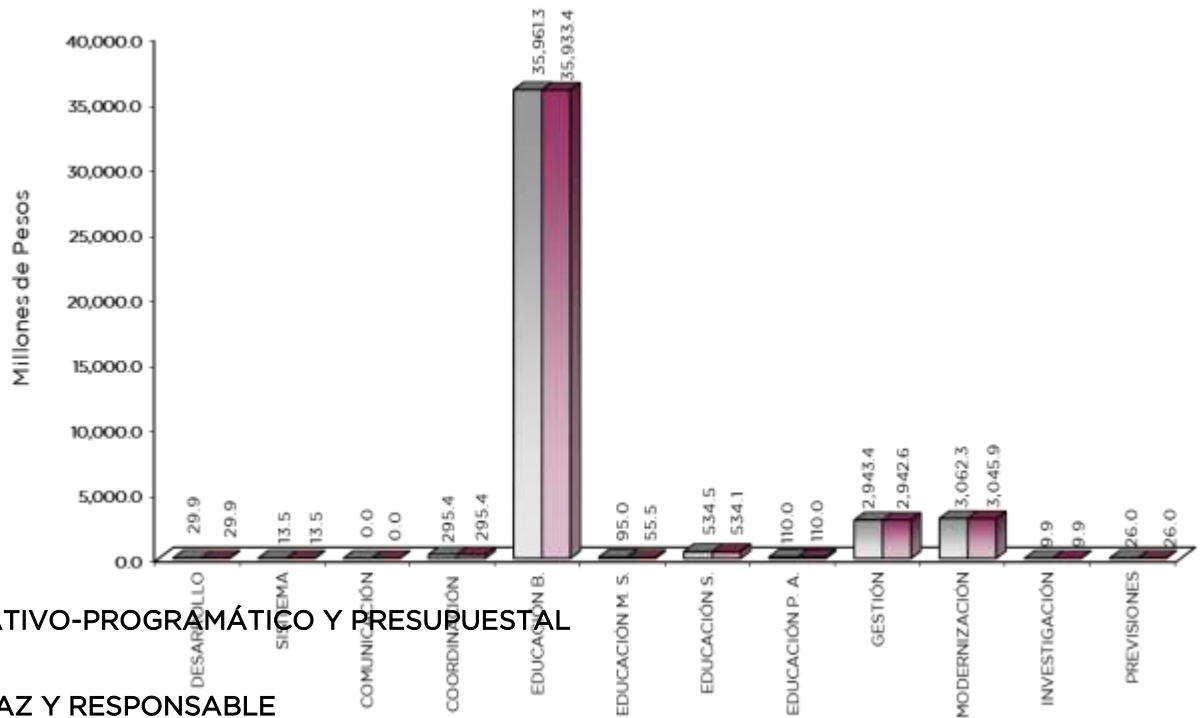
El programa que desarrolló los Servicios Educativos Integrados al Estado de México buscó cumplir los siguientes objetivos:

- Ampliar la cobertura de los servicios educativos, especialmente en los niveles medio superior y superior bajo criterios de flexibilidad y pertinencia.
- Fortalecer la vinculación entre la educación media superior y superior en sus diversas modalidades, con las necesidades sociales y del aparato productivo de la Entidad.



SEIEM

Servicios Educativos Integrados al Estado de México EGRESOS POR PROGRAMA (Miles de Pesos)							
PROGRAMA	AUTORIZADO	PRESUPUESTO 2023		TOTAL AUTORIZADO	EJERCIDO	VARIACIÓN	
		ASIGNACIONES Y/O AMPLIACIONES	REDUCCIONES Y/O DISMINUCIONES			IMPORTE	%
Desarrollo de la Función Pública y Ética en el Servicio Público	33,281.3	21,722.8	25,151.7	29,852.4	29,852.4		
Sistema de Anticorrupción del Estado de México y Municipios	14,930.7	10,261.9	11,734.5	13,458.1	13,458.1		
Comunicación Pública y Fortalecimiento Educativo	94,395.2		94,395.2				
Coordinación para el Desarrollo Regiunal	298,712.2	149,241.0	152,533.3	295,419.9	295,383.8	36.1	
Educación Básica	33,364,358.0	20,307,904.2	17,710,953.2	35,961,309.0	35,933,398.9	27,910.1	.1
Educación Media Superior	124,273.2	24,837.9	54,062.1	95,049.0	55,478.2	39,570.8	41.6
Educación Superior	550,180.5	347,303.0	362,995.4	534,488.1	534,054.7	433.4	.1
Educación para Adultos	103,516.0	44,536.6	38,020.9	110,031.7	110,031.7		
Gestión de las Políticas Educativas	3,108,831.7	2,259,453.4	2,424,906.2	2,943,378.9	2,942,632.6	746.3	
Modernización de la Educación	2,807,404.2	1,142,334.9	887,485.8	3,062,253.3	3,045,863.1	16,390.2	.5
Investigación Científica	11,686.4	1,775.4	3,595.2	9,866.6	9,853.3	13.3	.1
Previsiones para el Pago de Adeudos de Ejercicios Fiscales Anteriores		25,958.8		25,958.8	25,958.8		
TOTAL	40,511,569.4	24,335,329.9	21,765,833.5	43,081,065.8	42,995,965.6	85,100.2	.2



AVANCE OPERATIVO-PROGRAMÁTICO Y PRESUPUESTAL

GOBIERNO CAPAZ Y RESPONSABLE

DESARROLLO DE LA FUNCIÓN PÚBLICA Y ÉTICA EN EL SERVICIO PÚBLICO

010304010101 FISCALIZACIÓN, CONTROL Y EVALUACIÓN INTERNA DE LA GESTIÓN PÚBLICA



SEIEM

En el periodo que se informa, el Órgano Interno de Control llevó a cabo 98 auditorías y se concluyeron 85 inspecciones a diversas áreas administrativas del Organismo, con el propósito de constatar el cumplimiento del Marco normativo que regula el funcionamiento de las dependencias y organismos auxiliares del Ejecutivo Estatal y los ayuntamientos; Derivado de las auditorías, se detectaron 155 observaciones de control interno e implementación de acciones de mejora y de las inspecciones se determinaron 51.

Con el propósito de asegurarse que los actos administrativos se realicen conforme a la normatividad vigente, se participó en 71 testificaciones de Entrega-Recepción de diferentes áreas administrativas del Organismo y se asistió a 66 reuniones que se solicitó por mandato legal o disposición administrativa.

Así mismo, se requirió la participación del Órgano Interno de Control en reuniones, por mandato legal o disposición administrativa, por lo cual se asistió a los diferentes Órganos Colegiados y Comités en los que esta área administrativa es partícipe, para ello se implementó como estrategia, realizar una calendarización eficiente de las diferentes participaciones, asistiendo en este año 2023 a 66 reuniones: 14 de Comités de Adquisiciones de Bienes y Servicios, 14 de Transparencia, 2 de Comités Internos de Mejora Regulatoria, 4 de Comités de Control y Desempeño Institucional, 3 de Comités de Arrendamientos y Adquisiciones de Inmuebles, 6 Sesiones de Órganos de Gobierno y 23 de Otros Órganos Colegiados.

Se realizaron 2 acciones de acompañamiento para la atención de la información requerida por la Auditoría Superior de la Federación (ASF) a este Organismo; los distintos entes fiscalizadores externos (la ASF, el Órgano Superior de Fiscalización del Estado de México OSFEM y la Secretaría de la Función Pública (SFP) no entregaron resultados de las auditorías realizadas durante el ejercicio que se informa, motivo por el cual no existieron acciones de fiscalización que atender.

La meta anual de acciones de acompañamiento y las acciones derivadas de la fiscalización, realizadas por entes fiscalizadores externos, no se logró, debido a que las acciones de acompañamiento están sujetas al número de auditorías practicadas por entes fiscalizadores externos. (Variable no controlable).

Se concluyeron 81 acciones derivadas del seguimiento en la atención de observaciones y acciones de mejora determinadas con motivo de los actos de fiscalización realizados por la Dirección General de Control y Evaluación u Órgano Interno de Control, en las que no se detectaron observaciones de ningún tipo.

SISTEMA ANTICORRUPCIÓN DEL ESTADO DE MÉXICO Y MUNICIPIOS

010304020101 PREVENCIÓN, DETECCIÓN, DISUACIÓN, SANCIÓN Y COMBATE A LA CORRUPCIÓN

Se turnaron 4 expedientes con informe de presunta responsabilidad administrativa, por supuestas faltas cometidas por servidores públicos adscritos a este Organismo.

La meta anual no se logró, debido a que las denuncias que se interponen en contra de servidores públicos están en función del número de las presentadas. (Variable no controlable).

010304020201 RESPONSABILIDADES ADMINISTRATIVAS

Este proyecto tiene como objetivo, incrementar la eficiencia y eficacia en los procedimientos administrativos mediante el cumplimiento de los principios y formalidades esenciales que los rigen.

Con respecto a lo establecido en la Ley de Responsabilidades Administrativas del Estado de México, se citó al desahogo de la audiencia inicial al presunto responsable en 58 expedientes y se



SEIEM

emitieron 48 resoluciones al procedimiento de responsabilidad administrativa en los mismos términos de la citada Ley.

Se recibieron 119 informes de presunta responsabilidad administrativa turnados por el Área de Quejas; se analizaron y se determinaron sus admisiones por reunir los requisitos establecidos en la citada Ley.

Así mismo, se encuentran substanciándose 270 procedimientos de responsabilidad administrativa y se determinó la abstención de inicio de procedimiento de responsabilidad administrativa de mil 612 casos.

La programación anual de este proyecto correspondiente a las metas Realizar audiencias, Resolver procedimientos, Substanciar el procedimiento administrativo y el Acuerdo de abstención de inicio de procedimiento, no se lograron, debido a que los procedimientos de responsabilidad administrativa correspondientes a las resoluciones dependen de factores tanto internos como externos, por motivo del número de informes de presunta responsabilidad administrativa que remite el Área de Quejas, así como previo a la resolución, algunos datos no están correctos, teniendo que hacer diligencias, a efecto de poder emitir la resolución; y en función de que se requiera diversa información a las distintas unidades administrativas del Organismo, en los términos que marca la Ley. (Variable no controlable)

010304020203 LO CONTENCIOSO E INCONFORMIDADES

El objetivo del proyecto es coadyuvar en la defensa de los procedimientos administrativos disciplinarios o resarcitorios, que sean impugnados mediante juicios y recursos correspondientes, así como verificar a través de la instancia de inconformidad la legalidad de los procedimientos adquisitivos que se celebren con recursos públicos estatales, y resolver los procedimientos administrativos sancionadores. En este tenor, se interpuso un recurso de revocación ante el Órgano Interno de Control.

La meta anual no se logró, debido a que la misma está en función de que el servidor público sancionado interponga el recurso y/o la apelación de su sentencia ante el Órgano Interno de Control y/o el Tribunal de Justicia Administrativa del Estado de México.

010304020204 INVESTIGACIÓN DE FALTAS ADMINISTRATIVAS

Para el año que se informa, se recibieron un total de 292 denuncias y se concluyeron 292 expedientes en contra de 363 servidores públicos adscritos a este Organismo. De los expedientes concluidos se emitieron 226 acuerdos por falta de elementos, 58 acuerdos de acumulación, 2 acuerdos de archivo con inicio de acciones de control y evaluación, 2 expedientes por calificación y en 4 casos se emitió el acuerdo incompetencia. Es importante señalar que se presenta una variación entre el número de servidores públicos involucrados y los acuerdos emitidos, en virtud de que en algunos expedientes se presentan denuncias en contra de más de un servidor público.

La meta anual del proyecto no se logró, debido a que las denuncias que se interponen en contra de servidores públicos están en función del número de las presentadas, así como las sugerencias y reconocimientos. (Variable no controlable).

VIVIENDA Y SERVICIOS A LA COMUNIDAD

020207010503 ADMINISTRACIÓN REGIONAL DE LA EDUCACIÓN

El objetivo del proyecto es mejorar los procesos que contribuyen a otorgar servicios educativos de calidad en las diferentes regiones de la entidad, mediante la adecuada coordinación en la distribución de material de apoyo didáctico, control de recursos asignados a instituciones

SEIEM

educativas y gestión de trámites administrativos vinculados con el proceso educativo en la región de su adscripción.

Bajo este contexto y con el propósito de atender de manera expedita las solicitudes presentadas por el personal docente, y de apoyo y asistencia a la educación adscrita al Valle de México, disminuyendo el ausentismo laboral, se logró mejorar los procesos que contribuyen a otorgar servicios educativos de calidad en las regiones del Estado de México; de esta forma se consiguió realizar 33 mil 344 servicios al personal, a través de las Subdirecciones de: Ecatepec, en donde se atendió a 12 mil 951 personas; en Naucalpan 6 mil 637 y en Nezahualcóyotl 13 mil 756.

EDUCACIÓN

EDUCACIÓN BÁSICA

020501010101 EDUCACIÓN INICIAL

El servicio de educación inicial no escolarizada de este Organismo, tiene por objetivo la reflexión sobre las prácticas de crianza, con el fin de incidir favorablemente en el desarrollo infantil, y en la atención de las niñas y niños de 0 a 3 años, en el cual los padres de familia y cuidadores tienen un papel determinante en su desarrollo, para el cuidado de intervención oportuna. Por lo cual, resulta indispensable que el juego represente la principal herramienta para entrar en contacto con el mundo que les rodea, lo que ayudó a los niños a procesar las nuevas experiencias, a socializar con los demás y favorecer su autonomía, así como al desarrollo de la imaginación y la creatividad; es la manera más efectiva que tuvieron para aprender, pero sobre todo de disfrutar y divertirse.

En las sesiones con familias, se tomaron en cuenta para su intervención los 4 elementos que estructuran el plan de estudios para la educación básica: “Integración Curricular”, “Autonomía Profesional”, “La Comunidad como el Núcleo Integrador de los Procesos de Enseñanza Aprendizaje” y el “Derecho a la Educación”; estas sesiones con familias se realizaron a través del trabajo por proyectos, en el cual se identificó como punto de partida el programa analítico, reconociendo la evaluación formativa como parte del proceso de enseñanza-aprendizaje.

La meta anual no se logró, debido a la separación administrativa con el Consejo Nacional de Fomento Educativo (CONAFE), ya que se presentó una disminución a los servicios en cada comunidad, CONAFE retiró el recurso económico con el cual se otorgaba la gratificación a las figuras educativas, entre ellas las promotoras educativas; situación que ocasionó una baja de promotoras y comunidades, ya que se contaba con mil 805, y en este ciclo 2023-2024 disminuyó mil 4. Es importante resaltar que esta cantidad se ha logrado poco a poco, con base a los ajustes presupuestales otorgados al Departamento de Educación Inicial, ya que no se han tenido incrementos; situación que repercute directamente en la atención de metas, ya que se reduce en la población atendida.

Se presta el servicio de educación inicial y preescolar a los hijos de trabajadores del Organismo a través de los CAI (Centros de Atención Infantil), con el fin promover el desarrollo de competencias, el bienestar y el desarrollo físico de las niñas y los niños. En este sentido, se llevaron a cabo asesorías sobre el plan de intervención para alumnos con discapacidad y/o aptitudes sobresalientes y se revisaron los informes elaborados por los psicólogos de cada CAI, en los cuales se hizo mención sobre las actividades relativas a los Programas: “Control de Esfínter” y las “Acciones para la Inclusión y la Equidad Educativa”, así como “Cultura Institucional para la Igualdad entre Mujeres y Hombres”, detectando las necesidades y retos que se les presentan. Estas asesorías se realizaron con el motivo de informar las adecuaciones curriculares para niños con discapacidad en cada plantel de los municipios de Toluca, Metepec, Tlalnepantla, Tultitlán, Nezahualcóyotl, Coacalco, Ecatepec e Ixtapaluca.

Respecto al Programa Escuela Segura, se recibieron las carpetas de evidencias técnico-pedagógicas en apoyo al mismo, con el propósito de capturar las acciones trabajadas por parte de los especialistas durante el ciclo escolar 2022- 2023.



SEIEM

Por otra parte, el Instituto de Lactancia del Estado de México otorgó un curso de capacitación dirigido a los responsables de las salas de lactancia, con el fin de adquirir un mejor manejo de éstas, en todos los asuntos concernientes a normatividad, información y difusión, y así obtener el distintivo correspondiente.

Con relación a la aplicación de instrumentos de evaluación para medir el desarrollo infantil de las niñas y niños atendidos en los CAI, se recibieron 7 informes de los responsables de biblioteca escolar con el propósito de dar seguimiento y acompañamiento a las acciones del programa de lectura. Por lo que respecta al PRONI (Programa Nacional de Inglés) en educación inicial, se recibieron y analizaron los informes mensuales del mismo, con lo cual se contó con la información de las actividades llevadas a cabo en cada uno de los programas, para dar el seguimiento y acompañamiento correspondiente.

Se realizaron reuniones virtuales de asesoría, seguimiento y evaluación con los responsables del área de psicología, con la finalidad de dar cumplimiento a las normas establecidas para cada programa a su cargo, y así los profesionales pudieran conocer el impacto que las acciones y programas ejecutados tuvieron en cada plantel; Además, se llevó a cabo la reunión de evaluación final del ciclo escolar 2022-2023, reforzando la planeación, acciones e informes que los técnicos realizan en los CAI'S de manera mensual.

020501010102 EDUCACIÓN PREESCOLAR

En el periodo que se informa, se atendió a la población de 3 a 5 años que demandó educación preescolar general, fortaleciendo su desarrollo cognitivo y emocional, a través de actividades como la realización de la asesoría “Protocolo para la Prevención, Detección y Actuación en casos de Abuso Sexual Infantil, Acoso Escolar y Maltrato en las escuelas de Educación Básica de SEIEM”, en las cuales, se hizo hincapié en la importancia de garantizar la seguridad de las niñas y niños, por parte de las autoridades escolares y todos quienes intervienen directamente en el proceso de enseñanza-aprendizaje, así como el acceso a una educación libre de cualquier tipo de violencia al interior de los planteles escolares de educación preescolar y durante todo su desarrollo educativo.

Los alumnos participaron en actividades relacionadas con la convivencia sana y pacífica, la identificación de emociones, los derechos de los niños, la alimentación saludable, el medio ambiente, diferencias y similitudes tradicionales entre las familias, los seres vivos, expresión y desarrollo del lenguaje, narración de historias, producción de expresiones creativas, reconocimiento y escritura del nombre propio, actividades relacionadas con el ordenamiento y conteo de objetos, así como juegos que implican desplazamientos.

Se realizó el curso de desarrollo de lenguajes artísticos, en el cual se logró que los participantes identificaran aspectos sustanciales del desarrollo de lenguajes con base en lo establecido en el “Programa de Educación Preescolar 2017” y en el “Programa Sintético 2022”. También se llevaron a cabo visitas de acompañamiento a docentes y directivos que realizaron actividades recreativo-formativas con motivo del festejo del día del niño, en las cuales predominaron diseños bajo la modalidad de proyecto.

A fin de mejorar la infraestructura y contribuir con los fines educativos, se brindó mantenimiento preventivo y correctivo a las escuelas de educación preescolar, a través de la realización de 797 acciones, con lo que se benefició a 34 mil 160 alumnos pertenecientes a 254 escuelas; se logró la dotación de mobiliario y/o equipo de cómputo a 175 escuelas, con la entrega de 19 mil 322 productos, beneficiando a 18 mil 515 alumnos.

La meta anual no se logró, debido a diversos factores externos para la adquisición de bienes muebles.

020501010103 EDUCACIÓN PRIMARIA

Con el fin de coadyuvar en la formación integral de los alumnos que demanda educación primaria general, se atendió a la población conforme a las necesidades de la sociedad actual y a los distintos ambientes de aprendizaje, con la ejecución de diversas actividades, como la



SEIEM

realización de la 18ª. Edición del Concurso Nacional de Dibujo Infantil "El arte de ahorrar para soñar", así como los webinar: "Wikipedia: la enciclopedia colaborativa digital", "Ciberseguridad" y "Entre los Colores de la Diversidad: Accesibilidad e Inclusión con Tecnología Educativa", a través de Facebook Docentes@prende2.0 y Facebook Live, Televisión Educativa.

Por otra parte, se envió a los centros de trabajo, la información referente a las Reglas de Operación del Programa Becas para el Bienestar Benito Juárez (BBBJ), para el ejercicio 2023 y se difundió la convocatoria para las pláticas de la Unidad de Asuntos Jurídicos e Igualdad de Género, dirigido a docentes y personal administrativo, con las temáticas de: "Código de Ética de las y los Servidores Públicos del Estado de México" y "Comunicación Asertiva"; pláticas dirigidas a madres y padres de familia: "Discapacidad Psicosocial (Salud Mental)", "Trata de Personas" y "Educación Especial: La Inclusión de las Personas con Discapacidad en el Sistema Educativo Regular"; así como pláticas dirigidas a niñas y niños: "Memorama sobre VIH y DDHH" y "Escuela y Diversidad Sexual". Adicionalmente, se realizó la "Convivencia Sociocultural de la Olimpiada del Conocimiento Infantil" (OCI) 2023, reconociendo y premiando el esfuerzo, dedicación y excelencia académica de los alumnos ganadores.

Se realizaron acciones encaminadas a asegurar que las niñas y niños concluyeran la educación primaria general con excelencia para la continuidad de su trayecto formativo, con la realización de talleres, como el de matemáticas en 6º grado: "La Música y su Relación con las Matemáticas", con el objetivo de dar a conocer a los docentes la relación histórica que existe entre estas materias y que sus planes integren actividades que permitan diversificar las estrategias para enriquecer y motivar el interés de las y los alumnos de este grado. También se llevaron a cabo visitas de seguimiento y acompañamiento a la "3ra Olimpiada del Conocimiento Infantil de Historia y Geografía" y a 6 escuelas focalizadas a partir de los resultados arrojados por el sistema de "Diagnóstico de Habilidades Básicas en Educación Primaria" (lectura, escritura y cálculo mental), dichas visitas se realizaron con la finalidad de dar seguimiento a las acciones que promueven obtener mejores resultados en el aprovechamiento de los alumnos.

Por lo que respecta al logro educativo, cuyo propósito es facilitar la formación integral del alumno, se llevó a cabo la difusión e inscripción a los cursos de las unidades didácticas multimedia: "Valoramos la diversidad", "Aula libre de racismo", "Un mundo donde caben muchos mundos" y "Mexicas e Incas: Culturas Prehispánicas", con las cuales se buscó fortalecer a los alumnos de 3º y 6º grado, en campos formativos como: "La entidad donde vivo", "Formación cívica y ética", "Geografía" e "Historia". Se realizó la revisión y mejora de formatos de captura de la evaluación inicial a través de Microsoft SharePoint, con la finalidad de determinar en qué medida se cumplieron las metas de calidad que se fijaron en los estándares, asociadas a los aprendizajes que se espera logren los estudiantes a su paso por la escuela. Adicionalmente, se dio seguimiento al proyecto de aprendizaje con herramientas multimedia "En sus marcas, ¿listos?" y "Juegos cotidianos de ayer y hoy", para solucionar las diferentes problemáticas que se llegaron a suscitar, y se realizaron visitas a las escuelas de aulas de medios, verificando las condiciones en que se encuentran para posteriormente habilitarlas y que sean usadas para impartir clases con los diferentes programas y aplicaciones tecnológicas que se requieran.

Durante el ejercicio que se reporta, se llevó a cabo concurso "Olimpiada del Conocimiento Infantil 2023", y se realizó la difusión de cursos, talleres y diplomados, con el fin de que la estructura educativa conozca y participe en modalidad a distancia, las temáticas fueron: "Inducción a las presentaciones y diapositivas", "Actividades interactivas para la enseñanza de las matemáticas" y "Fortaleciendo las actividades educativas con las Tecnologías de la Información, Comunicación, Conocimiento y Aprendizaje Digitales" (TICCAD).

A fin de mejorar la infraestructura y contribuir con los fines educativos, se brindó mantenimiento preventivo y correctivo a las escuelas de educación primaria, a través de la realización de mil 298 acciones, con lo que se benefició a 131 mil 963 alumnos pertenecientes a 445 escuelas, y se logró la dotación de mobiliario y/o equipo de cómputo a 351 escuelas, con la entrega de 71 mil 850 productos beneficiando a 79 mil 887 alumnos.

La meta anual no se logró, debido a diversos factores externos para la adquisición de bienes muebles.



020501010104 EDUCACIÓN INTERCULTURAL Y BILINGÜE

En esta modalidad del nivel de educación elemental, se atiende a la población indígena bajo un enfoque plurilingüe e intercultural, con el fin de fomentar el respeto, la promoción y preservación del patrimonio histórico y cultural de los pueblos indígenas. En este contexto, se analizaron los contenidos del taller intensivo de formación continua para docentes, a fin de desarrollar un trabajo de calidad con las y los docentes en servicio y fortalecer el proceso enseñanza y aprendizaje de los infantes de 0 a 3 años. De igual forma, se llevó a cabo la reunión extraordinaria para la 3ª. Sesión del “Plan Estratégico de Mejora Continua” (PEMC), con la intención de dar atención y seguimiento a las necesidades del nivel de educación inicial, enfocados al marco curricular de la educación inicial indígena y de la población migrante.

De igual forma, se llevaron a cabo visitas de observación y acompañamiento técnico asistencial a comedores del niño indígena, con la intención recopilar la información diagnóstica que permitió mejorar la atención y el servicio, para contribuir al proceso académico y fortalecer la enseñanza-aprendizaje de los becarios inscritos. Así mismo, se realizaron visitas de observación a las sesiones ordinarias de los Consejos Técnicos Escolares (CTE), con el propósito de conocer y contribuir al proceso de seguimiento de las actividades pedagógicas; y en el análisis de las orientaciones del CTE, los supervisores dieron a conocer las diferentes propuestas y estrategias para las actividades, con el fin de fortalecer la práctica docente y coadyuvar al desarrollo potencial de niñas y niños en un ambiente rico en experiencias afectivas, educativas, sociales y el acompañamiento a las familias en las prácticas de crianza.

Por otra parte, a fin de mejorar la infraestructura y contribuir con los fines educativos, se brindó mantenimiento preventivo y correctivo a las escuelas de educación indígena, a través de la realización de 41 acciones de mantenimiento, con lo que se benefició a 3 mil 968 alumnos pertenecientes a 30 escuelas, y se logró la dotación de mobiliario y/o equipo de cómputo a 21 escuelas, con la entrega de 3 mil 563 productos, beneficiando a 2 mil 236 alumnos.

La meta anual no se logró, debido a diversos factores externos para la adquisición de bienes muebles.

020501010105 EDUCACIÓN SECUNDARIA

El Organismo presta el servicio de educación secundaria, a la población de 12 a 14 años, con el fin de coadyuvar en la formación integral de los estudiantes para ayudar a transformar su entorno social. Para tal efecto, se llevó a cabo la inscripción y reinscripción de 354 mil 704 alumnos de educación secundaria general, secundaria técnica y telesecundaria para el ciclo escolar 2023-2024.

En el periodo que se informa, se efectuaron diferentes acciones como son: demostraciones académicas, muestras pedagógicas e intercambio de experiencias exitosas, con el objetivo de contribuir a la formación integral del alumno y la gestión escolar; también se participó en la implementación de la “Estrategia nacional para promover trayectorias educativas continuas, completas y de excelencia”, así como en el taller de “Acciones de Fortalecimiento Curricular y Participación Escolar”, y en la “Feria Mexicana de Convivencia”, con la finalidad de promover el desarrollo de habilidades socioemocionales de niñas, niños y adolescentes. De igual forma, se efectuó la focalización de 112 escuelas de educación telesecundaria del Valle de Toluca, para promover la solicitud de la Beca “Benito Juárez”, a petición de parte, a fin de evitar la deserción escolar.

Con relación a los centros de trabajo, se contó con la apertura del centro de trabajo 15DES0026Z, ubicada en Zinacantepec, Méx., con una población total de 72 alumnos, así como de la “extensión” de la telesecundaria 15DTV0400U, en la Col. Bellavista, Almoloya de Juárez, Méx., con una población de 27 alumnos.

En el ejercicio 2023, se continuo con la realización de acciones con la finalidad de mejorar el logro de los aprendizajes y favorecer del desarrollo de competencias de los alumnos de este nivel educativo, se llevaron a cabo acciones como la realización del “Rally del Conocimiento”, con el propósito de que los alumnos aprendan jugando y desarrollen la capacidad competitiva;

SEIEM

demostraciones académicas y pedagógicas, con el objetivo de fortalecer la vinculación de la escuela con los padres de familia y la comunidad; la “Expo Lenguajes 2023”, con el fin de brindar una muestra de las actividades desarrolladas en el marco del campo de lenguaje y comunicación; diseño e implementación de las estrategias de apoyo denominadas “Fórmula mágica para poner tildes” y “Aprende a hacer resumen de manera ingeniosa”. También se participó en actividades de la campaña “Lo Leo, Lo comprendo y te lo cuento V”, y en la aplicación del examen diagnóstico del ciclo escolar 2023-2024, a fin de poder detectar las áreas de oportunidad de niñas, niños y adolescentes inscritos en las escuelas secundarias.

Una de las premisas de este Organismo, es asegurar que los adolescentes concluyan la educación secundaria con excelencia, lo que les permitirá la continuidad de su trayecto formativo a la educación media superior, por lo que 110 mil 763 alumnos de tercer grado de educación secundaria (general, técnica y telesecundaria) obtuvieron el certificado de educación secundaria al cierre del ciclo escolar 2022-2023.

Por otra parte, a fin de mejorar la infraestructura y contribuir con los fines educativos, se brindó mantenimiento preventivo y correctivo a las escuelas de educación secundaria, a través de la realización de 696 acciones de mantenimiento, con lo que se benefició a 89 mil 91 alumnos pertenecientes a 256 escuelas, y se logró la dotación de mobiliario y/o equipo de cómputo a 222 escuelas, con la entrega de 18 mil un productos, beneficiando a 72 mil 618 alumnos.

La meta anual se rebasó, como resultado de la logística establecida para la entrega de los bienes muebles existentes en el almacén.

02 05 01 01 02 01 EDUCACIÓN FÍSICA

El objetivo del proyecto es fortalecer la educación física en educación básica, a través de la intervención pedagógica, inclusiva y con equidad, del personal docente con funciones de clase directa y asesoría técnica, para coadyuvar al desarrollo de la competencia motriz y la promoción de la actividad física; además de promover la práctica sistemática deportiva en las escuelas del deporte.

En este sentido, y con el fin de fortalecer las competencias de los docentes que imparten educación física en los niveles de Educación Preescolar, Primaria y Secundaria, se realizaron las jornadas de trabajo “Planeación didáctica y ambientes de aprendizaje”, con el propósito de analizar los referentes que sustentan la planeación didáctica en el marco de la Nueva Escuela Mexicana; se llevó a cabo el taller “La asesoría técnico-pedagógica en la implementación de proyectos de Educación Física en la Nueva Escuela Mexicana”, con el propósito de reflexionar sobre la intervención, en la implementación de la política educativa de la Nueva Escuela Mexicana sobre el diseño y formulación de proyectos de aula, escolares y comunitarios. Adicionalmente se realizó la conferencia “La Construcción del Programa Analítico de Educación Física en la Educación Básica”, con el propósito de conocer, analizar e identificar los elementos teóricos conceptuales que sustentan la Educación Física en el marco de la Nueva Escuela Mexicana y la relación que existe entre ellos, con la finalidad de comprender el plan y programa de estudio para su metodología y operatividad en la intervención docente del Educador Físico.

En el periodo que se informa, se ejecutaron diversas acciones encaminadas a favorecer estilos de vida activos y saludables en los alumnos, a través del fortalecimiento de la práctica del deporte y la actividad física, algunas de estas acciones fueron: los Juegos Deportivos Escolares 2022-2023, en 150 escuelas secundarias; la “Semana de la Cultura Física y el Deporte” a través de actividades y eventos deportivos en 183 escuelas; “Activación Física Escolar”, en 85 escuelas; “Carreras de la Salud”, en mil 49 escuelas; “Convivencia de la Motricidad”, mediante actividades que fomenten la práctica del ejercicio físico en 77 escuelas; “Semana en Educación Física y la Salud” en 74 escuelas, con el propósito de reforzar e impactar el quehacer pedagógico del docente de educación física en la comunidad escolar; el “Desfile: 213 Conmemoración de la Independencia de México” mediante la actividad física en 69 escuelas; demostración final de actividades en 30 escuelas; “Sesiones de Activación Física y Actividades de Promoción y Cuidado de la Salud” en 445 escuelas; apertura de los “Centros de Iniciación Deportiva” en 44 escuelas, y se llevó a cabo la “Semana de la Convivencia Escolar,” con el fin de fortalecer las habilidades de colaboración en alumnos de preescolar.



020501010204 INCLUSIÓN E IGUALDAD EDUCATIVA

Con el fin de generar condiciones de inclusión e igualdad, mediante la promoción de acciones que garanticen la atención al alumnado con alguna discapacidad o aptitud sobresaliente, a fin de identificar, prevenir y eliminar las barreras que limitan el acceso, permanencia, participación y aprendizaje en la educación básica, se logró ampliar la cobertura de atención de alumnos con discapacidad, dificultades severas de aprendizaje, conducta, comunicación y/o aptitudes sobresalientes, para asegurar su participación en los diferentes contextos.

Los resultados que se obtuvieron son efecto de los apoyos específicos y ajustes razonables en materiales y curriculares proporcionados a los alumnos, lo que les permitió acercarse a los aprendizajes esperados del grado y nivel que cursaron, de igual modo los alumnos que cursaron la modalidad de "Formación para la vida y el trabajo". Los apoyos específicos proporcionados fueron:

- Lengua de Señas Mexicana (LSM);
- Agendas visuales y pictogramas, audiolibros, actividades derivadas del Método Troncoso;
- Método TEACCH (Tratamiento y Educación de Niños con Autismo y Problemas Asociados de Comunicación);
- Apoyo de las TICS (Tecnologías de Información y Telecomunicación), en el uso de la computadora y equipos multimedia, sistemas aumentativos y alternativos de comunicación como tablero de comunicación y otros como el Sistema Braille, el macro cuaderno, cuaderno alemán, y la agenda visual;
- Para el desplazamiento se manejaron bastones, andaderas, adaptación de sillas de ruedas, así como mesas de trabajo.

Por otra parte, a fin de mejorar la infraestructura y contribuir con los fines educativos, se brindó mantenimiento preventivo y correctivo a las escuelas de educación especial, a través de la realización de 35 acciones de mantenimiento, con lo que se benefició a mil 87 alumnos pertenecientes a 16 escuelas, y se logró la dotación de mobiliario y/o equipo de cómputo a 9 escuelas, con la entrega de 543 productos, beneficiando a 974 alumnos.

Los Centros de Atención Múltiple (CAM), son los encargados de atender a jóvenes con discapacidad, que por sus características y edad cronológica no pueden ser integrados a escuelas regulares, como en el caso de la escuela secundaria y preparatoria, y que no pueden alcanzar el currículo regular.

En el periodo que se informa, los alumnos desarrollaron habilidades de la vida diaria y de oficio en los diferentes talleres con las especialidades que se encuentran en los CAM; como resultado de la aplicación de los programas llevados a cabo, se otorgaron reconocimientos oficiales a alumnos capacitados en "Formación para la Vida y el Trabajo" para su incorporación a la vida laboral, lo cual se logró a través de los módulos de los 10 talleres, en donde se desarrollaron competencias básicas, ciudadanas y laborales, mediante las cuales se implementaron las competencias orientadas a una formación que les permitió enfrentar los retos de la vida cotidiana, la inclusión social y laboral como parte de su proyecto de vida, participaron activamente no solo dentro del taller, sino también en otros ámbitos públicos, en grupos y organizaciones.

Los alumnos de manera general fueron capaces de respetar reglas establecidas dentro de cada taller, participando activamente y con buena disposición al trabajo, en el cual conocieron las áreas y señales de riesgo, prohibición y precaución, mostrando limpieza y orden en cada una de las actividades, en donde sobresalió su capacidad de trabajar en equipo y de apoyarse entre compañeros por iniciativa propia, también aprendieron a utilizar equipo de protección, logrando completar el horario de jornada completa sin dificultad.

020501010205 ACCIONES COMPENSATORIAS

Durante el año 2023, este Organismo logró atender a niñas y niños provenientes de comunidades dispersas y en situación familiar extraordinaria, a través de servicios asistenciales

SEIEM

en los Albergues Rurales, Internados y el Centro de Integración Social, para apoyarlos a concluir la Educación Primaria; en este contexto, se llevó a cabo la “Olimpiada de las Multiplicaciones”, haciendo más divertida su enseñanza, y la “3ra Olimpiada del Conocimiento Infantil de Historia y Geografía”, entregando premios a docentes y grupos ganadores. Con la finalidad de despertar la curiosidad hacia los libros, lecturas y estimular la imaginación de los becarios, se implementó la estrategia “Enigmas en el aula de clase”, así como la “Biblioteca del aula”, organizando y conociendo los libros por los que está compuesta. Igualmente, se atendió al personal de apoyo, con asesorías sobre “Autorregulación de las emociones”, lo que les ayudó a reflexionar y analizar sus propias actitudes, al momento interactuar entre sí en actividades laborales, fomentando así un mejor clima organizacional; se les impartió el taller “Reconocer mis emociones, reglas y límites”, mediante el cual aprendieron a convivir con sus compañeros de forma pacífica y a desenvolverse de manera armónica en las diferentes áreas en las que interactuaron.

También se realizaron visitas de acompañamiento, con el fin de mejorar el proceso educativo, implementando estrategias que permitieron el avance académico mediante acciones lúdicas con los alumnos.

Por otra parte, con el fin de generar condiciones de igualdad que faciliten el acceso y permanencia a la Educación Preescolar, Primaria General e Indígena, de las niñas y niños en situación de vulnerabilidad, se realizaron acciones para fortalecer y promover acciones derivadas de la Mesa de Igualdad de Género, de la Unidad de Asuntos Jurídicos e Igualdad de Género, como parte de las actividades, se participó en la videoconferencia “Nociones básicas de los Derechos Humanos”, en modalidad en línea y se subieron a plataforma diferentes archivos, con la finalidad de actualizar la misma, ofreciendo material de apoyo técnico pedagógico para difundir la política de la educación incluyente, la no discriminación y la cultura institucional para la igualdad entre mujeres y hombres, y se realizaron las videoconferencias “Ley de Igualdad de Trato entre Mujeres y Hombres y Trato digno y adecuado de las personas con discapacidad”, con el objetivo de fomentar una cultura de respeto y sin discriminación en los servidores públicos.

Se llevaron a cabo reuniones de trabajo y capacitación, sobre el trastorno de déficit de atención e hiperactividad, brindando estrategias para trabajar en el aula, así como los aspectos relacionados con la prevención del suicidio y gestión del estrés; y se asistió al “Encuentro por una Escuela Incluyente en Educación Básica”, compartiendo experiencias en temas de diversificación curricular, interculturalidad, equidad de género, derechos humanos y trabajo colaborativo.

De igual forma, se enfatizó en la parte metodológica TEACHH, para las y los alumnos con trastorno del espectro autista, con el objetivo de ayudarles a crecer con mayor autonomía, al tiempo que los adultos les proporcionaron habilidades sociales y de comunicación.

EDUCACIÓN MEDIA SUPERIOR

020502010103 PREPARATORIA ABIERTA Y BACHILLERATO A DISTANCIA

Este Organismo ofrece la opción del bachillerato, que brinda la oportunidad educativa de nivel medio superior, el cual se ofrece en la modalidad no escolarizada a la población con deseos o necesidad de iniciar, continuar y terminar este ciclo de formación.

Con el propósito de promover la inscripción de los estudiantes dentro de este modelo educativo, se participó en diversas ferias, como: la “Expo Orienta 2023” en los municipios de Tepetzotlán, Naucalpan, Nezahualcóyotl, Texcoco, Teoloyucan, Ixtapaluca, Amecameca, Nicolás Romero, Atizapán de Zaragoza, Atlacomulco y el Oro; en la “Expo COMIPEMS 2023” en Chalco, “Expo Profesiográfica Juchitepec 2023” en Tepetlixpa, Programa “Caravanas del Bienestar” en Acolman, “Miércoles Ciudadano” en Melchor Ocampo, “Feria del Empleo de la Paz 2023”, “Expo Feria Universitaria Villa del Carbón 2023”, 9ª. Feria Cultural y de Valores Toluca, Feria Cultural y de Servicios, “Giras Fuerza Joven Edomex 2023” en Cocotitlán, “Feria Municipal del Empleo” en Naucalpan de Juárez, “Jornada por el Bienestar y la Igualdad Sustantiva en Ciudad Mujeres” en Amecameca y San Mateo Atenco, “Mujer por la Educación” en Lerma, en la “Campaña de Certificación INEA 2023” en los Reyes la Paz y Ecatepec, semana cultural “Reencontrando



SEIEM

Nuestras Raíces” en Tultitlán, en la Junta de Intercambio de Cartera del Servicio Nacional de Empleo en Naucalpan y en el Reclutamiento de Policías en Tepetlixpa; donde se atendieron estudiantes, instituciones y público en general, haciendo entrega de material informativo de Preparatoria Abierta. Mediante estas participaciones se realizó la suscripción de 25 convenios de colaboración, 21 de carácter social y 16 particulares.

La meta anual no se logró, debido a que el aspirante elige su ingreso a cualquier modalidad educativa dependiendo de sus expectativas personales. (Variable no controlable).

Por otra parte, se tuvo acercamiento con autoridades de la Confederación Patronal de la República Mexicana (COPARMEX), Industrias Unidas Sociedad Anónima (IUSA), Fomento Económico Mexicano S.A.B de C.V. (FEMSA) y la Empresa de Reciclaje RUBOPLAST S.A. de C.V., con la finalidad de hacer llegar información de este modelo educativo a las Industrias pertenecientes a estos Organismos, y se realizaron visitas a escuelas secundarias oficiales con alumnos de tercer grado, con el propósito de dar a conocer esta opción de cursar estudios de educación media superior, en los municipios de: Atlacomulco, Tejupilco, Nicolás Romero, Nezahualcóyotl, Texcoco, Tlalnepantla de Baz, Naucalpan, Atizapán de Zaragoza, Ecatepec, Tepetzotlán, Tecámac, Ixtapaluca, Coacalco de Berriozábal, Chalco, Huixquilucan, Zumpango, Tultitlán, Cuautitlán Izcalli, La Paz, Isidro Fabela, Jilotzingo, Chimalhuacán, Acolman, Tenango del Aire, Tlalmanalco, Tepetlixpa, Amecameca, Ecatingo, Ozumba, Teotihuacán, Nicolás Romero, Melchor Ocampo, San Mateo Atenco y Valle de Bravo.

Con respecto certificar a los estudiantes que concluyeron sus asignaturas o módulos en este modelo educativo de Preparatoria Abierta, se logró impulsar el egreso con la realización de la emisión de certificados de manera electrónica, por lo que se llevaron a cabo eventos de entrega de certificado de terminación de estudios en Centros Preventivos de Readaptación Social, en Tenancingo, Chiconautla, Otumba, Texcoco, Nezahualcóyotl Sur, Valle de Bravo; así como en el Ayuntamiento de Nextlalpan, Tenango del Valle, Chiconautla, Otumba y Nezahualcóyotl; y en el Centro de Rehabilitación para Toxicómanos del Estado de México A.C. en Metepec.

La meta anual no se logró, en virtud de que aún no se cuenta con la firma electrónica del Director General del Organismo, por lo que no se pudieron expedir certificados electrónicos.

Se llevaron a cabo diversas acciones con el fin de que los alumnos acreditaran satisfactoriamente los exámenes presentados y apoyarlos a concluir sus estudios en este nivel educativo, como son: la difusión de la “Plática de Métodos y Técnicas de Estudios”, en las oficinas regionales, con el objetivo de crear una cultura del estudio independiente en los estudiantes de preparatoria abierta, así como la difusión de los exámenes extemporáneos dirigido a los estudiantes que están a punto de concluir con sus asignaturas o módulos de los planes de estudios que se ofrecen en este modelo educativo. Del mismo modo, se realizó la difusión de la plataforma Mi EVA (Mi entorno virtual de aprendizaje), para el Plan modular, así como la entrega de guías de estudio a estudiantes del Plan por asignaturas o tradicional.

EDUCACIÓN SUPERIOR

020503010104 FORMACIÓN DOCENTE

El objetivo del proyecto, es formar docentes y profesionales de la educación en el desarrollo de competencias de calidad, equitativas y alineadas a la Reforma Educativa vigente, que les permitan utilizar el pensamiento crítico y creativo para la solución de problemas y toma de decisiones, así como atender temas de transversalidad que contribuyan a generar innovaciones científicas, tecnológicas y de impacto social, mediante el fortalecimiento y diversificación de los programas de estudio que ofrecen las instituciones formadoras de docentes.

Con el fin de fortalecer la formación inicial de los estudiantes en las Instituciones de Educación Superior pertenecientes a este Organismo, se dio seguimiento a la convocatoria de nuevo ingreso publicada en la plataforma del Sistema Integral de Servicios Escolares de Educación Superior y en la página de este Organismo, cada una de las Instituciones de Educación Superior (IES) a través de sus redes sociales difundió y dio seguimiento a lo establecido en dicha

SEIEM

convocatoria; Así mismo, algunas IES reforzaron la difusión de la oferta académica mediante la participación en ferias de educación escolar, volanteo en la comunidad y lugares circunvecinos, lo anterior culminando con el examen de admisión.

Por otra parte, con el propósito de elevar la calidad de los programas de estudio de licenciatura de las Instituciones de Educación Superior, se realizó junta de trabajo con personal de la UPN Toluca, para establecer el compromiso a fin de lograr la certificación de los programas educativos a evaluar, que en este caso fue al programa educativo Licenciatura en Pedagogía; también se dio continuidad a la integración de carpetas que se requieren para la evaluación correspondiente, así como la actualización de la cotización proporcionada por los Comités Interinstitucionales para la Evaluación de la Educación Superior (CIEES), y se actualizó el proyecto correspondiente que justifica la evaluación a dicho programa educativo, que permite la autorización para la asignación del recurso financiero correspondiente.

La meta anual no se logró, sin embargo se realizó una reunión de trabajo con personal de los CIEES con la finalidad de conocer las particularidades del proceso para la evaluación de programas educativos, se resolvieron dudas con respecto al proceso, y se formalizó la solicitud del servicio mediante oficio y llenado de formatos, mismos que fueron enviados oportunamente, se elaboró el proyecto que justifica la evaluación al programa educativo y que permite la autorización para la asignación del recurso financiero, mismo que se hizo llegar a la instancia correspondiente, no obstante, a la fecha no se ha tenido respuesta por los CIEES ni se cuenta con la autorización del recurso financiero.

Por otra parte, a fin de mejorar la infraestructura y contribuir con los fines educativos, se brindó mantenimiento preventivo y correctivo a las escuelas de educación superior a través de la realización de 12 acciones de mantenimiento, con lo que se benefició a mil 927 alumnos pertenecientes a 4 escuelas, y se logró la dotación de mobiliario y/o equipo de cómputo a 12 escuelas, con la entrega de mil 958 productos, beneficiando a 5 mil 37 alumnos.

EDUCACIÓN PARA ADULTOS

020505010101 ALFABETIZACIÓN Y EDUCACIÓN BÁSICA PARA ADULTOS

Otro de los servicios que presta este Organismo es atender a la población de 15 años o más, que se encuentra en rezago educativo en el Estado de México. En este sentido se logró apoyar con Servicios de Alfabetización, Educación Primaria y Secundaria a dichos alumnos, con el fin de que puedan mejorar su calidad de vida, a través de diferentes acciones como: realización del diseño del tríptico “Aspectos de Maduración en el Alumno”, el cual se envió en formato digital a las 7 supervisiones escolares para su distribución entre los docentes frente a grupo, con la finalidad de obtener la madurez para contar con una base sólida sobre el aprendizaje global, en el cual se interrelaciona el aspecto afectivo y social.

Se brindó acompañamiento a zonas escolares, mediante las cuales se dio a conocer los avances alcanzados, atendiendo aspectos cualitativos, cuantitativos, dificultades enfrentadas y retos por resolver; y se llevó a cabo el evento del “Día Internacional de la Alfabetización”, en el cual se entregaron reconocimientos, y se impartió una conferencia con la temática “ABC de las Emociones”. También se realizó el curso taller “Método de los 20 días”, con el propósito de proporcionar una alternativa más al docente frente a grupo, quienes pudieron llevar a cabo el proceso de alfabetización desarrollando la lecto-escritura de una forma más rápida, dinámica y eficaz.

De igual forma, se realizaron visitas de seguimiento y acompañamiento al Programa para la Inclusión, Equidad Educativa y Programa de Cultura Institucional para la Igualdad entre Mujeres y Hombres. Así mismo, se logró Investigar y elaborar materiales para fortalecer el “Programa de Inclusión y Equidad Educativa”, y se diseñó y estructuró el cuadernillo “Modelos para prevención del bullying”, con el propósito de que el personal docente refuerce la importancia del tema.

020505010102 FORMACIÓN PARA EL TRABAJO



SEIEM

En este servicio que presta el Organismo, se ofrece la formación para el trabajo orientado a población de 15 años y más, desarrollando habilidades y destrezas que permitan su incorporación al mercado de trabajo, a través las Misiones Culturales y los Centros de Enseñanza Ocupacional (CEO), con acciones que les apoya en su Incorporación a la vida laboral, como fueron: la realización del “Taller Intensivo de Formación Continua para Docentes”, con nuevos planes y programas de estudio con las zonas escolares de Misiones Culturales, lo que permitió asumir compromisos para ofrecer una educación con inclusión, pertinencia, equidad, interculturalidad y excelencia; y el curso-taller “Reciclado de hojas de maíz”, con el motivo de la actualización y el intercambio de experiencias entre docentes, lo que permitió obtener elementos para innovar la enseñanza aprendizaje en el aula e implementar nuevas estrategias que les apoyaron en el quehacer educativo. Adicionalmente, se facilitaron materiales para mejorar la enseñanza aprendizaje de los docentes, beneficiando a los alumnos de los municipios de Almoloya de Juárez, Calimaya, Cuautitlán Izcalli, Ixtlahuaca, Oztolotepec, San Antonio la Isla, Santiago Tianguistenco, Tenango del Valle, Toluca y Zinacantepec.

Con motivo de dar atención médica a la comunidad educativa para la prevención de enfermedades y fortalecer su salud, se contó con el apoyo del DIF (Desarrollo Integral para la Familia), para la realización de Jornadas Médico Odontológicas en los centros de trabajo de Misiones Culturales, ubicados en distintos municipios de la Entidad, en las cuales se ofertaron consultas de medicina general, odontología, quiropráctico y nutrición a los alumnos inscritos. Así mismo, se realizaron reuniones académicas con las especialidades de cultura de belleza, educación para la familia, actividades recreativas, agricultura y ganadería, retomando los avances de la guía de estudio por cada uno de los especialistas y especialidades, así como asesoría sobre los instrumentos de evaluación.

Se realizaron visitas de seguimiento y acompañamiento a cada una de las especialidades para la exposición y demostración de trabajos realizados en cada uno de los centros de trabajo de Misiones Culturales, a través de un evento socio-cultural con la presencia de autoridades educativas y municipales, donde se observaron los avances y logros académicos de los alumnos, haciendo la demostración de trabajos de forma teórica y práctica, siendo la participación asertiva en las diferentes especialidades.

GESTIÓN DE LAS POLÍTICAS EDUCATIVAS

020506010103 CONTROL, SEGUIMIENTO ADMINISTRATIVO Y DE SERVICIOS DE LA POLÍTICA EDUCATIVA

El objetivo del proyecto es construir una administración pública moderna e innovadora para la ejecución de los planes y programas en materia educativa, a través del suministro oportuno de los recursos humanos, materiales y financieros, la simplificación, automatización, certificación, reingeniería administrativa, financiera y de gestión, así como el uso extensivo de las tecnologías de información y comunicación.

En el rubro de contrataciones de docentes acreditados, derivadas del Concurso Nacional para el otorgamiento de plazas docentes, se atendieron 913 asignaciones reportadas por las Direcciones de Educación Elemental y Educación Secundaria y Servicios de Apoyo; estas asignaciones están sujetas a los movimientos de baja-alta, que generen plazas docentes vacantes definitivas y a las necesidades de los niveles educativos.

La meta anual no se logró, ya que la diferencia entre lo programado en el cuarto trimestre y lo efectuado, obedece a que estas asignaciones están sujetas a los movimientos de altas y bajas, generadas durante el ciclo escolar 2023-2024 que generen plazas docentes vacantes definitivas y a las necesidades de los niveles educativos.

Se capacitó a trabajadores de mandos medios, superiores y de apoyo y asistencia a la educación, con el fin de contribuir en su desarrollo personal, mediante los cursos: “Curso Básico Teórico - Práctico de Primeros Auxilios I y II” y “Prevención de Incendios”, así como diversas asesorías impartidas por parte de la Coordinación General de Protección Civil y Gestión Integral del Riesgo del Estado de México. También se llevó a cabo la Etapa 20 del Sistema de Promoción y



SEIEM

Desarrollo ciclo escolar 2022-2023, y realizaron las videoconferencias "Inteligencia Emocional Aplicada en el Ámbito Laboral" y "Ley Olimpia contra la Violencia Digital".

La meta programada no se logró, debido a que los cursos de Carrera Administrativa que se llevaron a cabo fueron los correspondientes a regularizaciones únicamente de las etapas 17 y 18, efectuándose en el Segundo Trimestre del periodo que se informa.

Por otra parte, con el fin de modernizar los procesos administrativos de recursos materiales, financieros y de servicios, se realizaron pruebas en el módulo del "Programa Escuela Limpia", en el "Sistema Integral Financiero", conforme a las observaciones realizadas y se dio el visto bueno al mismo, para posteriormente publicar en Gaceta del Gobierno los "Lineamientos Generales para la Operación del Programa Escuela Limpia" en Planteles Federalizados, aprobados mediante Acuerdo número SEI/175/008/2022 registrado Acta de la CLXXV Sesión Ordinaria del H. Consejo Directivo de este Organismo.

Así mismo, se dignificaron oficinas administrativas, del Edificio Central, Departamento de Pagaduría, Dirección de Administración y Desarrollo de Personal, Dirección de Servicios Regionalizados Departamento de Inventarios, Dirección de Planeación y Evaluación, y Órgano Interno de Control, ubicadas en los Valles de México y Toluca, realizando mejoras en los espacios laborales, lo que permitió al personal cumplir con sus actividades cotidianas, mediante acciones de mantenimiento, remodelación y acondicionamiento, entre ellos: pintura en paredes y pasillos, estacionamiento, restauración de sistemas de iluminación y cambio de gabinetes de iluminación de las instalaciones, reparación y mantenimiento del sistema hidroneumático, así como reparación e impermeabilización en las áreas administrativas.

Por lo que respecta al servicio de internet y telefonía en los centros de trabajo, se facilitó la comunicación e intercambio de datos e información de los servidores públicos del Organismo, atendiendo 206 servicios que comprenden unidades administrativas e instituciones educativas, para la revisión y configuración del servicio de internet y telefonía de los municipios de: Acambay, Atizapán, Atlacomulco, Coacalco, Cuautitlán, Ecatepec, Ixtlahuaca, Metepec, Naucalpan, Nezahualcóyotl, Ocoyoacac, Tenancingo, Texcoco, Toluca, Tultepec, Tultitlán, Tlalnepantla de Baz, y Zinacantan. Así mismo, se administró, supervisó y actualizó de manera continua la infraestructura de sistemas de cómputo, para eficientar la prestación del servicio y que los usuarios cuenten con un servicio óptimo y puedan desempeñar sus actividades laborales sin inconvenientes, se atendieron mil 296 solicitudes de servicio a diferentes unidades administrativas del Organismo, los cuales incluyen: servicios de internet, software y hardware (dictaminación de equipo para baja y mantenimiento a equipo), impresiones (mantenimiento a impresoras de nómina dependientes de la Dirección de Informática y Telecomunicaciones), comunicaciones (atención de telefonía en el Organismo), así como la Impresión de constancias, diplomas y/o documentos solicitados.

Con el fin de atender los requerimientos de desarrollo, administración y mantenimiento de sistemas de información de las unidades administrativas, se atendieron 600 solicitudes en los rubros de: "Mantenimiento", el cual comprende la preparación de sistemas y bases de datos para los diversos procesos que se manejan, así como la revisión y mejoras de los sistemas en operación a fin de eficientar su respuesta; el rubro de "Desarrollo", considera la programación de sistemas, inclusión de módulos y la creación de banners y publicaciones en el portal del Organismo, y por último el de "Administración", es donde se atiende la creación y baja de cuentas de acceso a las diferentes aplicaciones, asignación de correos electrónicos oficiales y reproceso de los productos de nómina.

Se contribuyó a la óptima prestación de servicios educativos públicos y privados, mediante gestiones de actos jurídicos y trámites administrativos, a través de tres departamentos; el Departamento Jurídico Contencioso y el Departamento Jurídico Valle de México concluyeron con un total de mil 917 asuntos, entre ellos juicios laborales y administrativos, pensiones alimenticias, licencias, cambios de actividad y prórrogas. En cuanto al Departamento de Legislación y Consulta, llevó a cabo mil 379 gestiones relacionadas con revisión y elaboración de proyectos, compilación y difusión de disposiciones normativas, transparencia e inmuebles escolares. Igualmente, el Departamento de Asuntos Relacionados con Derechos Humanos atendió 267 quejas con diferentes rubros, como: abuso de autoridad, discriminación, bullying,



SEIEM

violencia psicológica, violencia física y violencia sexual. Adicionalmente, la Oficina de Escuelas Particulares, realizó 17 mil 308 acciones entre las que se encuentran, autorizaciones de plantillas de personal, cambios de director, así como la vigencia a escuelas particulares, entre otros asuntos relacionados con sus funciones.

Por otra parte, con el propósito de actualizar las estructuras organizacionales, procesos, procedimientos y normatividad administrativa e implementar acciones de administración documental, para contribuir a elevar la eficacia, eficiencia y calidad de los servicios educativos, la Unidad de Modernización para la Calidad del Servicio, atendió a las unidades administrativas de este Organismo, propiciando su funcionamiento eficaz, eficiente y con calidad, orientado a la mejora continua de los servicios educativos que se proporcionan a los usuarios, a través de acciones como: la elaboración y/o actualización y de documentos administrativos, los cuales se enviaron a la Dirección General de Innovación para su revisión y dictaminación. Igualmente, se dio atención a las sugerencias recibidas a través del Sistema de Atención Mexiquense (SAM), así como a las solicitudes de la Unidad de Transparencia, referentes al sistema IPOMEX (Información Pública de Oficio Mexiquense). Con respecto al Portal Electrónico Institucional, se gestionó ante la Dirección de Informática y Telecomunicaciones, realizar diversas publicaciones o actualizaciones en la Página Web Institucional del Organismo y se brindó atención a Comités Institucionales (Comisión Interna para el Seguimiento de Programas de Mejora de la Calidad Escolar y Educativa, Comité de Transparencia, Comité de Control y Desempeño Institucional, Comité de Ética y Comité Interno de Mejora Regulatoria).

En el periodo que se informa, se dio a conocer a la comunidad educativa y público en general, los principales logros del subsistema educativo federalizado, a través de la ejecución de los programas y acciones del Organismo. En este sentido, se elaboraron 130 comunicados de prensa, destacando las ceremonias del programa “Entrega de “Basificaciones del Subsistema Educativo Federalizado 2023” a docentes de los Subsistemas Estatal y Federalizado. De igual forma, se dio cobertura a los eventos: ceremonia de Entrega de Becas del Programa “Familias Fuertes por la Educación” en su vertiente discapacidad o enfermedad crónica degenerativa, en el Municipio de Texcoco; el Panel sobre el Septuagésimo Aniversario del Voto Femenino en México, y la entrega de materiales para el mejoramiento de la infraestructura educativa al preescolar “Estefanía Castañeda”, y a la Secundaria “Sor Juana Inés de la Cruz” del municipio de Toluca.

Adicionalmente, se elaboró y envió la síntesis informativa diaria y se gestionaron 90 dictámenes técnicos en materia de imagen institucional; se informó sobre el “Encuentro con las Culturas Originarias del Estado de México”, que se llevó a cabo en el Centro Cultural Otomí del municipio de Temoaya; se difundieron las videoconferencias: “Inteligencia Emocional aplicada en el ámbito laboral”, “Participación de las madres de familia en la Igualdad de Género”, “Empoderamiento de las mujeres”, “Prevención para la Corrupción”, “Ética”, y la videoconferencia sobre “La Ley Olimpia, contra la violencia digital”, así como a la presentación del libro “Igualdad de Género y la Agenda 2030”, que se llevó a cabo en la Biblioteca Central “Leona Vicario”, del municipio de Toluca. Se informó sobre el inicio de las jornadas de “Robotix”, así como el “Pronunciamiento de Cero Tolerancia” a las conductas de hostigamiento sexual, acoso sexual y cualquier violencia de género; Así mismo, se difundió el “Bazar de la Emprendedora” y la “Segunda Caminata Naranja” de 3 y 5 kilómetros que se llevó a cabo en el Parque Metropolitano Bicentenario de Toluca, en el marco de los “16 días de Activismo”, que también contempló otros eventos como el “Cine Debate”, el “Taller de la Emprendedora” y la videoconferencia “Lenguaje con perspectiva de género”.

Por otro lado, se dio cobertura informativa al “Cuarto Encuentro Pedagógico 2023” organizado por la Escuela Normal Superior del Valle de México, en el Municipio de Tlalnepantla y se informó sobre la entrega del “Pergamino y Medalla al Mérito Docente” que recibieron dos destacados maestros del Subsistema Federalizado, y se realizaron entrevistas con docentes de este Organismo sobre el Día Mundial de los Docentes y el Día Internacional de la Dislexia.

020506010104 PLANEACIÓN, INFORMACIÓN Y EVALUACIÓN SECTORIAL DE LAS POLÍTICAS EDUCATIVAS



SEIEM

El objetivo del proyecto es coordinar el cumplimiento de los objetivos del Plan de Desarrollo vigente y los programas que de él derivan en materia de política educativa, mediante el fortalecimiento de los mecanismos de generación de información, planeación, programación, seguimiento y evaluación, a fin de prevenir y corregir oportunamente desviaciones programáticas y presupuestales, coadyuvando a la generación de valor público en un entorno de transparencia y rendición de cuentas.

Con el fin de asegurar la adecuada integración y aplicación de la estructura programática del Organismo, y dar cumplimiento al logro de los objetivos establecidos por las diferentes unidades administrativas, se realizó la entrega a la Dirección de Información, Planeación, Programación y Evaluación de la Secretaría de Educación (SEDUC), el informe programático del cumplimiento de metas de actividad e indicadores, y contribución de las líneas de acción comprometidas en el Plan de Desarrollo del Estado de México (PDEM), Programa Sectorial (PS) y Programa Institucional (PISEDUC), correspondiente al tercer trimestre de 2023. Por otro lado, y con la finalidad de dar cumplimiento al Acuerdo por el que se emiten los Lineamientos, Fechas de Capacitación y Calendarización para la Entrega de Informes Trimestrales de las Entidades Fiscalizables del Estado de México del Ejercicio Fiscal 2023, se envió el reporte referido a la Dirección de Recursos Materiales y Financieros, y se entregó la información a personal de la Dirección de Planeación para dar atención al Portal de Transparencia. Por otra parte, se realizó la actualización de la estructura programática para el ejercicio 2024 (Redefinición), y captura de la redefinición del Programa Anual del Organismo, ejercicio 2024, en el Sistema de Planeación y Presupuesto (SPP), de la Secretaría de Finanzas del Gobierno del Estado de México.

Por otra parte, se formuló el Informe de Evaluación Institucional, a fin de conocer el cumplimiento de las metas de los proyectos del Organismo, mediante la realización de actividades para la evaluación de las acciones, logros y resultados de los proyectos institucionales contenidos en la estructura programática del Organismo, por el ejercicio de los recursos presupuestales, atendiendo lo establecido en la normatividad Estatal. En este sentido, se realizó un informe de Evaluación Institucional mediante el cual se presentan los resultados del ejercicio 2022 (ciclo escolar 2021-2022), mismos que se encuentran integrados al Sistema de Información del Sector Educativo Estatal. Este ejercicio permitió observar el avance y desarrollo de los objetivos, metas y proyectos, generando la retroalimentación necesaria para establecer los mecanismos y estrategias que ayudan en la toma de decisiones, con el fin de propiciar mayor eficacia y eficiencia en la aplicación de los recursos, así como fortalecer la transparencia y rendición de cuentas.

En el periodo que se informa, se trabajó con la información de los levantamientos estadísticos más relevantes que integran el Sistema Educativo Federalizado y la Secretaría de Educación Pública, con datos estatales y federales; es así como se constituyó la estadística oficial que es fundamental para llevar a cabo los procesos de planeación, programación del presupuesto, asignación de recursos, evaluación y rendición de cuentas del sector entre otras actividades. De esta forma se concluyó con los documentos de información estadística integrados y difundidos, módulo de consulta y pocket de inicio de cursos 2022-2023, así como la estadística básica de inicio de cursos 2022-2023 del Organismo.

020506010201 CONTROL ESCOLAR

Con el propósito de garantizar el acceso, permanencia y tránsito de los alumnos que cursan la educación básica, es importante contar con registros confiables para la administración del proceso de control escolar, por lo que el Organismo se apoyó del Sistema Integral de Control Escolar (SINCE), para eficientar los procesos de Control Escolar relacionados con la inscripción, reinscripción, promoción, regularización, acreditación y certificación de los alumnos que cursan la educación preescolar, primaria y secundaria en las escuelas pertenecientes al subsistema federalizado, cumpliendo con el compromiso de facilitar el libre tránsito de los alumnos a través del Sistema Educativo Nacional (SEN), evitando el rezago y la deserción de alumnos.

020506010206 LIBROS DE TEXTO GRATUITO

El Organismo mantiene una eficiente distribución de los libros de texto gratuitos y materiales educativos con calidad suficiencia y oportunidad, para alumnos y maestros de educación básica



en todo el Estado; de esta forma se logró la distribución de los mismos, alumnos de educación preescolar, primaria y telesecundaria en Centros de Atención Múltiple (CAM), así como a los alumnos y docentes de educación secundaria, con el fin de garantizar el material básico requerido y fortalecer el proceso de enseñanza aprendizaje.

MODERNIZACIÓN DE LA EDUCACIÓN

020506020101 FORTALECIMIENTO DE LA CALIDAD EDUCATIVA

El objetivo del proyecto es coadyuvar en el logro de los aprendizajes de las y los alumnos, mediante el desarrollo de programas y proyectos en campos disciplinares y curriculares en matemáticas, inglés, ciencias, lectura y escritura, así como el fortalecimiento académico de directivos y docentes, que permita el cumplimiento de los objetivos educativos.

En el periodo que se informa, se implementaron estrategias de lectura y escritura en educación preescolar y primaria, con el fin de elevar la calidad educativa y contribuyendo al fortalecimiento de la autonomía profesional, a través de procesos de capacitación y actualización dirigida a las y los docentes frente a grupo y favoreciendo la alfabetización inicial de los estudiantes de Educación Primaria. En este contexto, se llevó a cabo el curso-taller “Estrategias de reforzamiento para la Alfabetización Inicial” en alumnos de 1° a 6° de Educación Primaria y el curso “La alfabetización inicial y el fortalecimiento del proceso en niñas y niños en situación de rezago escolar”. Igualmente se realizaron visitas de seguimiento, con la finalidad de conocer los avances en la lecto-escritura que han tenido los niños de 1° a 6° de primaria, así como los que se encuentran en situación de rezago, y se acordó con los docentes las estrategias pertinentes para continuar con la mejora de los procesos para la comprensión lectora y producción de textos escritos.

De igual forma, se implementaron estrategias de lectura y escritura, matemáticas e inglés en Educación Secundaria, llevando a cabo actividades como: el “Concurso de Interpretación de Himno Nacional Mexicano y del Estado de México”, con el propósito de robustecer la identidad nacional a partir de la vivencia de valores cívicos, y la campaña “Lo leo y te lo cuento”, con el fin de propiciar las competencias lectoras en los alumnos, así como el gusto por la misma. Se participó en la “Cruzada por la lectura ciclo escolar 23-24”, promovida por la Comisión Especial de los Derechos de las Niñas, Niños, Adolescentes, y la Primera Infancia de la LXI Legislatura del Estado de México y se participó en el XXIII Concurso Nacional de Expresión Literaria “La Juventud y la Mar 2023”; también se dio seguimiento y acompañamiento al concurso “Spelling Bee Contest”, con el objetivo de generar competencias de los estudiantes de telesecundaria en el idioma de inglés, en el cual se realizó la entrega de materiales, certificados de docentes y certificados de alumnos, lo que ayudó a fortalecer los aprendizajes esperados del idioma inglés, y se llevó a cabo la Feria de las matemáticas y el “Rally de Operaciones Básicas Academia de Matemáticas”, con la finalidad de favorecer las habilidades y el pensamiento matemático a través del juego.

Por lo que respecta a la implementación del Proyecto Nacional de Evaluación y Mejora Educativa de Escuelas Multigrado (PRONAEME), se llevaron a cabo reuniones con el propósito de trabajar sobre la estrategia para la administración del instrumento de evaluación, así como la entrega de reactivos y tareas evaluativas, determinación del procedimiento para realizar el piloteo, selección de la muestra de personas que permitió en el piloteo, reglas de diseño, la Tabla técnica del ensamble de las formas y revisión editorial del instrumento de evaluación. Así mismo, se llevaron a cabo reuniones de trabajo para obtener resultados de las puntuaciones obtenidas del instrumento de evaluación, así como análisis e interpretación y sistematización de resultados de este; así como reuniones de trabajo, difusión, uso y resguardo de resultados del instrumento de evaluación, informe minucioso y detallado de las evidencias que sustentan la validez de las inferencias que se hacen con los resultados de la evaluación, que tiene como objetivo organizar y poner a disposición de las personas interesadas toda la información importante para referencias futuras, pero sobre todo darlo a conocer a las autoridades educativas como apoyo en la toma de decisiones, verificar los alcances de la investigación, y con ello incidir en el aprendizaje de los alumnos.

SEIEM

El Organismo, a través de la Dirección de Educación Secundaria y Servicios de Apoyo, en coordinación con la Secretaría de Educación, Ciencia, Tecnología e Innovación, concluyó el Proyecto de Evaluación y Mejora Educativa (PROEME) No. 3 "Evaluación del Funcionamiento del Consejo Técnico Escolar. Educación Secundaria", para el desarrollo de políticas educativas pertinentes al mismo. Para tal efecto, se llevó a cabo la elaboración del Informe final del proyecto, que contiene la sistematización de la información, producto de la aplicación de 3 instrumentos de evaluación: Guía de observación, Cuestionario y Entrevista estructurada a personal de las 54 escuelas muestra del proyecto, con la finalidad de obtener información sobre el funcionamiento del Consejo Técnico Escolar; dicho informe fue entregado a la Coordinación Académica y de Operación Educativa, con el propósito de informar sobre los hallazgos del tema de investigación, mismo que una vez difundido será de utilidad para la toma de decisiones en educación secundaria.

020506020102 SISTEMA DE CARRERA DE MAESTRAS Y MAESTROS

En el periodo que se informa, se coordinó y gestionó los procesos de Admisión y Promoción en Educación Básica del Subsistema Federalizado, ciclos escolares 2022-2023 y 2023-2024, con el propósito de incorporar docentes al servicio público de educación básica que cuenten con perfil profesional, los conocimientos, aptitudes y experiencia para desempeñar las funciones Docente y Técnico Docente, a efecto de contribuir al desarrollo integral y máximo logro de aprendizaje de los educandos, por lo cual se llevó a cabo el Proceso de Admisión en Educación Básica, ciclo escolar 2022-2023, beneficiando a 968 docentes, con plazas del Subsistema Educativo Federalizado en el evento público de asignación de plazas, ciclo escolar 2022-2023 (del mes de agosto de 2022 al mes de mayo del año 2023), y para el ciclo escolar 2023-2024 fueron beneficiados 208 docentes con plazas de este Subsistema (con fecha de corte al 29 de septiembre del año 2023). 13 mil 856 aspirantes se encuentran en listado nominal ordenado de resultados de este proceso.

Con relación a la gestión y entrega de nombramientos definitivos, se atendieron 175 solicitudes de docentes, con el propósito de llevar a cabo la gestión para la emisión de nombramientos definitivos derivados del proceso de admisión en educación básica ante la Coordinación Estatal del Servicio Profesional Docente (de enero a septiembre del ejercicio que se informa).

En el proceso para la Promoción a Funciones Directivas o de Supervisión en Educación Básica, ciclo escolar 2022-2023, 270 docentes fueron beneficiados con plazas del subsistema educativo federalizado en el evento público de asignación de plazas, con el propósito de promover de forma vertical a docentes que cuenten con el perfil profesional, los conocimientos, aptitudes y experiencia necesarios para desempeñar funciones de dirección y supervisión escolar. Para el ciclo escolar 2023-2024, 64 docentes fueron beneficiados con promoción, en el evento público de asignación de plazas del proceso de promoción a funciones directivas o de supervisión, ciclo escolar 2023-2024. Mil 492 docentes y directivos se encuentran en listado nominal de resultados de este proceso.

En el marco del Programa de promoción horizontal por niveles con incentivos en la educación básica 2023, se llevó a cabo la gestión, vinculación y seguimiento para el pago al concepto O1 de dicho programa correspondiente al 2022. Se realizó la revisión y análisis de la Convocatoria base de dicho programa 2023, emitida por la Unidad del Sistema para la carrera de las Maestras y Maestros (USICAMM), con el propósito de realizar observaciones y propuestas para su envío a la Coordinación Estatal del Servicio Profesional Docente, que permita su pertinencia, adecuación y funcionalidad en el subsistema educativo federalizado, de conformidad con las disposiciones jurídicas aplicables, en colaboración con la Coordinación Académica y de Operación Educativa del Organismo, 2 mil 232 docentes del subsistema educativo federalizado participaron en el evento de entrega de Constancias correspondientes al programa y 986 docentes fueron beneficiados en el Programa 2023. Adicionalmente, se realizó la publicación y difusión del listado de docentes beneficiados en el portal electrónico y en redes sociales del Organismo.

En cuanto al proceso de promoción a horas adicionales a los docentes que laboran por hora-semana-mes en educación básica, se llevó a cabo la difusión de la Convocatoria a dicho proceso correspondiente ciclo escolar 2023-2024, en el portal electrónico y redes sociales de este Organismo; en los niveles y modalidades de educación básica; 50 docentes de Educación Básica



SEIEM

han sido beneficiados con horas adicionales, derivado de su participación en este proceso, correspondiente al ciclo escolar 2021-2022 y 18 docentes recibieron su nombramiento, vía correo electrónico.

Se realizó la difusión de la Convocatoria, así como del Acuerdo que contiene las disposiciones, criterios e indicadores para la realización de este proceso de promoción, ciclo escolar 2022-2023; 322 docentes se encuentran publicados en el listado nominal ordenado de resultados de este proceso de Promoción, ciclo escolar 2023-2024 y 4 docentes fueron beneficiados en el evento público del proceso de promoción a horas adicionales en educación básica, ciclo escolar 2022-2023, con fecha de corte al 15 de diciembre del año 2023.

Con relación al programa horizontal con nivel salarial vigente conforme a la Ley General al Servicio de la Carrera de Maestras y Maestros (LGSCMM), mil 618 docentes con 3 mil 507 registros plaza, reciben el incremento correspondiente al nivel 1 del Programa de promoción en la función por incentivos en la educación básica (K1) a partir del resultado obtenido en la Evaluación del Desempeño, con la aplicación salarial del 35 por ciento adicional al sueldo base, solo para los que obtuvieron resultado “destacado” y 41 por ciento para quienes obtuvieron resultado “destacado” y “bueno” y que laboran en zonas de atención prioritaria; 28 mil 799 registros plaza que corresponden a 14 mil 731 docentes frente a grupo, personal con funciones directivas o de supervisión, así como profesores en actividades técnico-pedagógicas cobran algún nivel salarial de Carrera Magisterial conforme a la información proporcionada por la Dirección de Administración y Desarrollo de Personal.

La meta anual no se logró, en virtud de que el beneficio en los procesos de promoción horizontal es conforme los resultados obtenidos por los participantes en el sistema de valoración de los elementos multifactoriales del programa y al presupuesto asignado por la Secretaría de Educación Pública, que en este año tuvo un decremento del 16.1 por ciento aproximadamente.

020506020103 GESTIÓN PARA LA CALIDAD EDUCATIVA

Consolidar la participación social en Educación Inicial, Preescolar, Primaria, Indígena y Especial (Órganos y Comités de Apoyo), así como en la Educación Secundaria con el fin de contribuir a la formación integral del alumno y la gestión escolar.

Se llevaron a cabo asesorías sobre los programas que operan en el Departamento de Extensión y Vinculación Educativa, dirigida a integrantes de las mesas directivas de las Asociaciones de Padres de Familia, Consejos Escolares de Participación Social en la Educación (CEPSE) y Comités de Salud. Se benefició a 120 personas mediante la reunión de Evaluación Institucional 2022-2023, en los niveles pertenecientes a la Dirección de Educación Elemental.

Mediante 4 asesorías para el registro de la 1ª sesión en la plataforma de SICEPS, se benefició a 90 personas, en la que se dieron de alta los Comités de Apoyo, integrantes del CEPSE y de los Comités, así como los programas federales, estatales y/o municipales, las asesorías se dirigieron a los enlaces responsables de operar los Consejos Escolares.

Referente a la Educación Secundaria, 824 escuelas participaron en la difusión de la normatividad referente a Asociaciones de Madres y Padres de Familia (AMyPF) y la constitución de los Consejos de Participación Escolar, así como 443 de la difusión del tríptico de la AMyPF; 25 mil 352 alumnos, mil 227 docentes, 18 tutores, 69 subdirectores y 76 directores, participaron en la celebración del día de las “Asociaciones de Padres de Familia del Sistema Educativo Estatal”; 380 escuelas participaron en la difusión de las actividades programadas sobre la constitución de los “Órganos de Participación Social” y sus comités para el inicio de ciclo escolar 2023-2024.

Con el objetivo de que directivos y/o responsables escolares tengan conocimiento de las sesiones de captura respecto a la Plataforma SICEPS, 823 escuelas secundarias participaron en la difusión de la Reunión 1º, para cumplir con la normatividad vigente en el rubro de los Consejos de Participación Escolar; de igual manera contribuyeron con la constitución del comité “Mi Escuela Segura”, a través de la estructura departamental, con el objetivo de prevenir el delito, conductas antisociales y de riesgo a la victimización en el entorno escolar.



SEIEM

Por otra parte, se buscó coordinar y promover acciones para fortalecer el desarrollo curricular y la operación escolar en todos los niveles, vertientes y modalidades educativas que ofrece SEIEM. De esta manera, se atendió la tercera reunión ordinaria de trabajo del Consejo Consultivo para la revisión de Contenidos Educativos en materia de Igualdad de Género para Educación Básica y Media Superior del Sistema Educativo Estatal. Se realizó la presentación de avances en la implementación de los contenidos de la Estrategia Curricular en Igualdad de Género (ECIG). Se realizó la reunión de trabajo en el marco de la Estrategia Estatal de Formación Continua 2023, la intención fue revisar el procedimiento de autorización para la implementación de intervenciones formativas emitidas por la Comisión Nacional para la Mejora Continua de la Educación (MEJOREDU), así como el procedimiento de registro de acciones de formación e intervenciones formativas, ante la Dirección General de Formación Continua a Docentes y Directivos (DGFCCD).

Del Programa Estatal de Formación Continua y Desarrollo Profesional Docente de Educación Básica y Educación Media Superior 2023-2029, se llevó a cabo una reunión con el equipo Estatal de Educación Básica, convocada por la Coordinación Estatal del Servicio Profesional Docente a través de la Dirección General de Formación y Capacitación y Desarrollo Profesional Docente. Para organizar el proceso de valoración e implementación del Programa Estatal y los dos programas específicos diseñados.

Se realizó la reunión de preparación de la primera sesión de Consejo Técnico Escolar, ciclo escolar 2023-2024, con los enlaces académicos y los observadores de las Direcciones de Educación Elemental, Educación Secundaria y Educación Superior, donde se presentaron los resultados de la encuesta Estatal y Nacional, las guías de trabajo de la primera sesión ordinaria, se hizo el contraste de los resultados del seguimiento Estatal y Nacional, y se revisaron las incidencias de los observadores.

La Dirección de Educación Elemental, informó de los avances del Programa Fortalecimiento de los Servicios de Educación Inicial (PFSEE), Programa Nacional de Inglés (PRONI) y el Programa Expansión de la Educación Inicial (PEEI). La Dirección General de Gestión Escolar y Enfoque Territorial (DGGEyET), a través de la Unidad de Apoyo a la Educación Básica, solicita reducir el número de escuelas de la Dirección de Educación Elemental para el siguiente ejercicio.

Reunión de Trabajo para la presentación de la Estrategia de Trabajo, Comunidades de Aprendizaje para la vida en Educación Básica, convocada por la Subsecretaría de Educación Básica a través de la Unidad de Apoyo a la Educación Básica; presidida por el Mtro. Serafín Aguilera Valencia, Subsecretario de Educación Básica y el Dr. Magdaleno Reyes Ángeles, Director General de este Organismo.

La reunión con autoridades educativas estatales y autoridades de la Comisión Nacional para la Mejora Continua de la Educación convocada por la Secretaría de Educación, Ciencia, Tecnología e Innovación; el propósito fue dar a conocer las estrategias de trabajo a nivel Nacional y en el Estado de México.

Participación en la cuarta reunión de Comunidades de Aprendizaje para la vida, coordinada por la Subsecretaría de Educación Básica, a través de la Unidad de Apoyo a la Educación Básica para continuar con la construcción de la Estrategia Estatal para la Transformación de la Educación Básica en el Estado de México, con tratamiento del énfasis: “Madres y Padres, primeros Maestros de sus Hijos”.

A fin de operar los programas de apoyo educativo para fortalecer la educación preescolar y primaria, el Departamento para el Desarrollo de la Calidad Educativa (DDCE), realizó la aplicación del cuestionario de “Percepción del clima escolar y tipos de Violencia”, ciclo escolar 2022- 2023. Se llevó a cabo el primer campamento de escuelas multigrado con el objetivo de proporcionar herramientas didácticas para docentes frente a grupo. Se realizó una reunión de trabajo para dar a conocer la Planeación Institucional “Convivencia Escolar Armónica” (OCEA) 2023-2024, con el objetivo de proporcionar la línea de trabajo y marcos teórico-referenciales bajo los cuales la OCEA guiará sus actividades, y a su vez, con el apoyo de los enlaces de subdirecciones de educación primaria, proporcionar la información o capacitación a la estructura educativa, para poder realizar su propia planeación.



SEIEM

Se actualizó la plataforma virtual de Inclusión y Equidad Educativa (acciones de cultura de igualdad y acciones de convivencia escolar), con el fin de contar con una plataforma virtual actualizada que ofrezca material de apoyo técnico pedagógico para difundir la política de educación incluyente, la no discriminación y la cultura institucional para la igualdad entre mujeres y hombres. En el marco de las acciones del Plan de Convivencia Escolar Mexiquense (CONVIVE), se invitó al curso “Normatividad en torno a la convivencia escolar y construcción de paz en las escuelas del Estado de México”, el cual se quedará de manera permanente en la oferta de acciones que promueve el CONVIVE en su plataforma, y que puede ser solicitado de manera presencial, para conmemorar el “día escolar de la no violencia y la paz”.

Se participó en la videoconferencia “Habilidades Digitales e Inteligencia Artificial desde la inclusividad para enfrentar el Siglo XXI”, impartida por la Asociación Nacional por la Inclusividad Educativa en México (ANIEM), con el objetivo de adquirir habilidades digitales y la capacidad para utilizar tecnologías de manera eficaz, incluyendo competencias en el uso de dispositivos, software, aplicaciones y la comprensión de conceptos relacionados con la tecnología, para garantizar que todas las personas, independientemente de su origen socioeconómico, ubicación geográfica, discapacidades u otras características, tengan acceso equitativo a las tecnologías de la información y la comunicación (TIC) y se beneficien plenamente de ellas en el contexto educativo; y se realizó la Feria de la Convivencia con 772 asistentes, a través del cual se difundió valores como la “No Violencia” al interior de los centros escolares y fuera de ellos”.

Con el propósito de Operar los programas de apoyo educativo en Educación Secundaria, para fortalecer la currícula y la gestión de la escuela, se llevó a cabo la entrega de reconocimientos por excelencia académica en el evento denominado “Memoria Educativa Lerma 2023”, a 510 alumnos. Se logró la participación de 25 mil 682 alumnos y mil 632 docentes de educación secundaria general del Valle de Toluca, en las demostraciones académicas y muestras pedagógicas con el objetivo de fortalecer la vinculación de la escuela con los padres de familia y la comunidad. Se llevó a cabo la difusión e implementación en 824 escuelas de educación secundaria del documento denominado “10 Cuentos Para Conversar”, con el objetivo de abordar los valores, los derechos de la infancia y las 10 habilidades para la vida, promovidas por la OMS.

Se obtuvo la participación de 184 mil 973 alumnos, 7 mil 667 docentes y 57 mil 939 padres de familia de educación secundaria participaron en actividades de la campaña “Lo Leo, Lo Comprendo y te lo cuento V”. Con relación a la Estrategia Nacional para la Prevención del Embarazo, se realizó y difundió en 824 escuelas de educación secundaria el documento denominado “Cuaderno ¡Yo decido Mi futuro!” y el Plan de Trabajo Anual Grupo Estatal para la Prevención del Embarazo en Adolescentes (GEPEA 2023 - 2024). En el marco de las acciones de Inclusión y Equidad Educativa y Equidad de Género se realizó la gestión y entrega de un paquete de libros en formato Braille, correspondientes a 5 disciplinas, para un alumno identificado con discapacidad visual.

Con el propósito de fortalecer la aplicación de la Nueva Escuela Mexicana en Educación Básica para mejorar la calidad educativa, se realizó el “Taller para Docentes en el marco del Programa 2022”, con el propósito de reflexionar sobre los elementos que estructuran el programa analítico, retroalimentando al personal directivo en el trabajo de planeación, contextualización y diseño; de igual manera los integrantes del Grupo Académico del Consejo Técnico Escolar, analizaron los materiales del nuevo modelo educativo.

Los enlaces de los programas que involucran el uso de las TICCAD, para el ciclo escolar 2023 - 2024, gestionaron la conferencia “La Nueva Escuela Mexicana”, con el propósito de que las figuras educativas se apropien de los elementos que proporciona dicho programa, que propone una educación con sentido crítico, humanista y comunitario, que potencie a la educación como un proyecto social compartido, respondiendo a los contextos y características de los estudiantes. Se llevó a cabo la recepción, concentración y envío de información acerca de los procesos para la Mejora Continua de la Educación (MEJOREDUC), para determinar los resultados de la aplicación del examen diagnóstico.

Se dio a conocer por medio de la estructura educativa el diplomado que contiene cinco ejes temáticos: “Regresa a clases con un árbol”, “Cambio Climático” , “Un futuro deseado”, “Educación Popular Ambiental” y “Orientaciones para la Construcción del Proyecto; se



SEIEM

concentraron dichas actividades vinculadas con los libros de texto, y se realizó la difusión de los catálogos del CONVIVE, para dar a conocer a la estructura los servicios con los que cuenta, con la finalidad de que sean tomados en cuenta en el Plan de Convivencia Escolar Mexiquense (PCEM). Adicionalmente, se envió a los Sectores Escolares las carpetas con notificaciones, dirigidas a Supervisores Generales de Sector, Supervisores de Zona Escolar, Directores y Responsables de Programas y Proyectos Educativos con funciones de Asesoría Técnico-Pedagógica, que realizarán la función de Tutoría en su modalidad presencial a docentes de nuevo ingreso (Tutorados).

Se realizaron a cabo reuniones informativas, con el propósito de que las figuras educativas difundan e implementen estrategias de lectura, escritura y matemáticas en Educación Primaria a fin de elevar la calidad educativa. Se dio a conocer la propuesta de Formación Continua, que se lleva a cabo en 20 escuelas focalizadas y las estrategias que se implementarán. Se efectuaron los cursos-taller, “La alfabetización inicial y el fortalecimiento del proceso en niñas y niños en situación de rezago escolar”, “Propuesta formativa sobre los procesos para la comprensión lectora y producción de textos escritos” y “Magia matemática: estrategias didácticas para fortalecer los procesos de enseñanza aprendizaje”; y se fortaleció el quehacer docente dentro de las aulas, centrando la mejora de los aprendizajes de los alumnos, a fin de respetar sus derechos, características, contextos y situaciones particulares, culturales, sociales y lingüísticos, de manera pertinente, por lo que se brindaron los elementos necesarios para la elaboración de Podcast y guiones radiofónicos, su conceptualización y el de la plataforma AUDACITY, para edición de audios y material educativo que fortalecerán los trabajos.

Para garantizar la apropiación e implementación de la Política Educativa en Secundaria y lograr una educación de excelencia, los 27 sectores de Educación Secundaria General, Técnica y Telesecundaria Valle de México y Valle de Toluca realizaron dos reuniones pedagógicas, con el propósito de socializar la fase intensiva del Consejo Técnico Escolar y el Taller Intensivo de Formación Continua para Docentes, ciclo escolar 2023-2024, y se analizaron los contenidos de la segunda y tercera sesión ordinaria de los mismos.

Con el objetivo de fortalecer la función supervisora para el acompañamiento Técnico - Académico y administrativo en las escuelas de Educación Inicial, Preescolar, Primaria, para Adultos, Especial y de Educación Secundaria que garanticen una educación de excelencia; la Subdirección de Educación Primaria, participó en la realización del reconocimiento a la práctica educativa, tutoría, y asesoría técnica pedagógica, con la finalidad de asistir al evento protocolario de asignación de plazas 2023-2024. Se realizó el análisis de la aplicación del instrumento “Autoevaluación de la Gestión Educativa 2022-2023”, con la finalidad de obtener información que oriente la reflexión para entender los retos y dificultades de nuestra labor educativa, y de propiciar las condiciones que permitan mejorar los aprendizajes que aún no logran los alumnos.

Se elaboró el Informe de Evaluación Institucional del ciclo escolar 2022-2023, con el propósito de dar a conocer los resultados obtenidos, así como generar las acciones para el siguiente período escolar. Se llevó a cabo la entrega de constancias al personal docente de nuevo ingreso, por haber concluido la etapa de Tutoría; los 66 tutorados, recibieron el documento comprobatorio de su proceso. Se realizó la “Evaluación Diagnóstica de Habilidades Lingüísticas” al personal docente, aplicando el instrumento de valoración tomando en cuenta las necesidades identificadas de los docentes. Se realizó una reunión de “Asesoría de Discapacidad y su Diversidad” 2023-2024, en donde se dieron a conocer las características de las discapacidades: auditiva, múltiple, motriz, intelectual y visual, presentando ejemplos de ellas, para identificarlas.

Se llevaron a cabo diferentes asesorías sobre: Educación Sexual Integral, Seguimiento a la Estrategia Curricular de Género (ECIG), para lograr que los responsables de los programas se apropien de elementos teóricos y prácticos de la línea de acción de igualdad de trato entre mujeres y hombres. Se impartieron asesorías para la Discapacidad Intelectual, Síndrome de Down, Trastorno del Espectro Autista y Método Troncoso, para lograr que los directivos y docentes se apropien de elementos teóricos, prácticos y metodológicos, y poder atender a los alumnos con dichas diferencias intelectuales. Se dieron a conocer los elementos clínicos, se abordó el tema del Trastorno de Espectro Autista (TDEA), para identificar en el aula a los alumnos que puedan padecer de este trastorno y reconocer los signos de alarma. Se brindaron los pasos del Método Troncoso, en los procesos de lectura y escritura con sus diferentes etapas



cada uno, de manera teórica y práctica, y se implementó un memorama con problemas y posibles soluciones de acuerdo con las características de los alumnos.

Se realizó el “Taller Yupana”, estrategia didáctica aplicada para fortalecer los procesos de enseñanza aprendizaje de la suma y la resta, donde se dio a conocer dicha estrategia, su estructura, los elementos que la componen y las sugerencias para llevarla a cabo en el aula, para favorecer la resolución de problemas con los algoritmos básicos y con números naturales de forma convencional. Adicionalmente, se asistió al taller “Introducción a la fonética y sistema de escritura de las Lenguas Indígenas Jñatjo/Jñatrjo, Hñahñu y náhuatl”, con el objetivo de que los docentes de nuevo ingreso adquieran conocimientos sobre la fonética y su relación con los alfabetos de dichas lenguas indígenas, para que las puedan aplicar en la asignatura correspondiente.

En el fortalecimiento para la función supervisora para el acompañamiento Técnico - Académico y Administrativo en las escuelas de Secundaria, se realizaron reuniones pedagógicas, con el propósito de socializar la Fase Intensiva del Consejo Técnico Escolar y el Taller Intensivo de Formación Continua para Docentes, ciclo escolar 2023-2024, con el propósito de construir colectivamente una postura crítica del proceso de transformación educativa y el fortalecimiento de la escuela pública. Se realizó una asesoría para el desarrollo de la sexta, séptima y octava sesión ordinaria del Consejo Técnico Escolar (CTE), con el propósito de socializar los documentos orientadores para el desarrollo de las sesiones. Se planteó la Estrategia Nacional para Promover Trayectorias Educativas (ENTE), continuas, completas y de excelencia, el Programa Analítico, la Planeación Didáctica, los Proyectos Escolares, los Procesos de Desarrollo Académico (PDA), la Intervención Formativa Emergente (IFE), las Barreras para el Aprendizaje y la Participación (BAP), así como el Plan Anual Departamental; y con el objetivo de fortalecer la función supervisora, se llevó a cabo el taller de Trabajo denominado “Re-Construir el acompañamiento Técnico - Pedagógico” y “La Visión Pedagógica de los Proyectos en Docentes de Telesecundaria”.

020506020104 TECNOLOGÍA APLICADA A LA EDUCACIÓN

El objetivo del proyecto es fortalecer los procesos de formación, actualización y certificación de alumnas/os y docentes en el manejo de las Tecnologías de Información, Comunicación, Conocimiento y Aprendizajes Digitales (TICCAD), mediante actividades de enseñanza-aprendizaje acordes a las exigencias sociales.

Con el fin de capacitar a los docentes de educación inicial, preescolar, primaria, indígena, especial y adultos en el uso y aprovechamiento de las TICCAD, se llevó a cabo la “Asesoría del servicio de soporte técnico”, dirigido a profesionales de la educación de la Dirección de Educación Elemental, buscando asesorar al usuario en el uso básico de MS Windows, encendido y apagado correcto del equipo, limpieza general del mismo, así como servicios de mantenimiento preventivo y/o correctivo. Igualmente, se impartió la “Asesoría básica: Plataforma Aula Digital”, respecto a la forma de trabajo y la manera en que se deben entregar las evidencias del Proyecto Colaborativo “Welcome to my country”.

Se impartieron talleres de actividades interactivas para la enseñanza de las matemáticas: “Dado Interactivo”, “Inducción a las presentaciones y diapositivas”, “Juego de Memoria Interactivo”, “Ruletas interactivas”. Así mismo, se llevaron a cabo seminarios presenciales: “Regreso a la escuela 2023”, “Tips para un mejor regreso a clase” y seminarios virtuales: “Dialoguemos sobre salud”, “Cómo promoverla en el entorno escolar”, “Vida saludable en el aula”, “Novedades de Microsoft Flip”, “Qué tanto es tantito”, “Violencia en mi relación”, “Estilos de crianza y su impacto en la salud mental”, “Enfoque Centrado en Soluciones para aprender mejor” y “Buenas prácticas de Salud Financiera”.

Se logró la Certificación Microsoft, dirigido a profesionales de la educación de las Subdirecciones de Educación Primaria, con el objetivo primordial de promover y dar seguimiento a los procesos de Certificación que se brindan derivado de los convenios entre la Secretaría de Educación del Estado de México y la empresa Microsoft.

SEIEM

Se llevaron a cabo cursos en línea: “Dialoguemos sobre salud”, “Bibliotecas virtuales” Fortaleciendo las actividades educativas con Formularios y Evaluación Formativa”, con el propósito de fortalecer las actividades educativas con las “TICCA”.

Se llevó a cabo la Capacitación de acompañantes del programa “Modelo Integral de Educación” (MIED), la cual tuvo como objetivo incorporar las TIC (Proyecto Aula Digital) en la labor docente, mediante la elaboración de secuencias didácticas para fortalecer los procesos de enseñanza-aprendizaje y se llevó a cabo el taller “Creadoras digitales”, en el marco del “Día Internacional de las Niñas en las TIC”.

Por lo que respecta a la capacitación a los Docentes de Educación Secundaria, en materia de las TICCAD para favorecer el logro de los aprendizajes clave, se logró implementar las siguientes herramientas con el fin de que los docentes realizaran efectivamente sus planes y programas y así contribuir a mejorar los procesos de gestión escolar, administrativos y pedagógicos: Diplomado “Herramientas Básicas para el uso de las TIC y TAC en el Proceso Administrativo de la Enseñanza” y los Cursos-Taller: “Excel como herramienta básica en el uso de Información en la gestión escolar en Secundaria”, “Aplicación de herramientas para la presentación de datos en la gestión escolar en Secundaria”, “Recursos digitales en el proceso de aprendizaje en Educación Secundaria”, “Producción audiovisual y edición de material didáctico en la Educación Secundaria”. Se otorgaron asesorías a 2 mil 230 docentes, con el objeto de dar a conocer el manejo y uso de la plataforma de Moodle de la oficina de Formación y Capacitación, para la integración de los cursos que se ofertaran a través de esta; así mismo, y con el objeto de dar a conocer el espacio Web (Conoce mi escuela y Geoposición) en la que se comparte información referente a la oferta educativa, infraestructura y logros de los planteles que integran la DESySA.

020506020201 RECONOCIMIENTO Y ESTÍMULO DOCENTE

Con objeto de coordinar y gestionar el proceso de reconocimiento al docente de Educación Básica en el Subsistema Federalizado e incentivar su desempeño profesional, se logró que 710 docentes y directivos cobraran algún concepto, derivado de las funciones de Tutoría 817 docentes, Asesoría Técnica 76 directivos y Asesoría Técnica Pedagógica 32 docentes, del año 2019 a la fecha. Para el ciclo escolar 2023-2024, las cifras fueron: Tutoría 151 docentes, Asesoría Técnica 15 directivos y Asesoría Técnica Pedagógica 3 docentes.

Se llevó a cabo la revisión y análisis de las convocatorias base de Reconocimiento emitidas por la USICAMM, con el propósito de realizar observaciones, modificaciones, adiciones o propuestas que permita su pertinencia y adecuación en el Subsistema Educativo Federalizado, para su envío a la Coordinación Estatal del Servicio Profesional Docente, conforme al acuerdo que contiene las disposiciones, criterios e indicadores para la realización de los procesos de reconocimiento en Educación Básica, ciclo escolar 2024-2025.

Con el Reconocimiento a la Práctica Educativa 2023, se beneficiaron a 64 docentes de Educación Básica; 110 docentes fueron acreedores al Reconocimiento Beca Comisión; 2 docentes recibieron el Estímulo “Laura Méndez de Cuenca”, quienes elaboraron un proyecto para socializar el conocimiento en su escuela derivado del curso Desarrollo de competencias Directivas y de Liderazgo impartido en la Universidad Complutense de Madrid, España.

En el proceso de autorización de cambios de centro de trabajo, ciclo escolar 2023-2024, fueron beneficiados 758 docentes y en el de Reconocimiento de Profesionalización por Beca Comisión se benefició a 18 docentes de Educación Básica.

Se efectuaron 54 reuniones de trabajo presenciales del Proyecto de Evaluación y Mejora Educativa No. 3 Evaluación del funcionamiento del Consejo Técnico Escolar y del Programa Nacional de Evaluación y Mejora Educativa de Escuelas Multigrado (PRONAEME), con el propósito de elaborar el Informe Técnico del Pilotaje.

La meta anual no se logró, debido a que durante el año 2023 no se identificó autorización para el ejercicio presupuestal por parte de la Secretaría de Finanzas del Gobierno del Estado de México, para la operación del Programa de Estímulo Económico y Reconocimiento al Docente y Directivo



SEIEM

de Educación Básica de SEIEM por Mejoramiento Escolar Expresado en el Logro Educativo de los Alumnos (PROEEB), el cual se encuentra sujeto a la disponibilidad presupuestal.

020506020202 CAPACITACIÓN Y ACTUALIZACIÓN DOCENTE

En base al fortalecimiento de las acciones de formación continua y de actualización académica sobre temas prioritarios para elevar la calidad de la educación obligatoria, así como la organización y gestión escolar, se llevaron a cabo los siguientes cursos de formación continua: diplomado “Proyectar la Educación Integral, democrática participativa”, mediante el cual se contribuyó a lograr el objetivo de fortalecer la práctica docente en su desarrollo profesional, mediante la formulación de estas intervenciones formativas.

Se ofertaron diferentes opciones formativas, como: Conferencias, donde las temáticas principales fueron “Mujeres en resistencia de 1968 a la fecha”, “Diversidad de género”, “El arte de ver y expresar a través del baile”, “Trayecto formativo para directores”, “La educación emocional, factor determinante del marco curricular 2022” entre otros. Tertulias pedagógicas, trabajando temas como “El docente de la Nueva Escuela Mexicana”, estrategias de acompañamiento y seguimiento a los directivos escolares y “Día internacional de la Mujer”. Talleres breves en relación con “Vida saludable”, “Uso y manejo de materiales concretos”, “La adquisición de la lecto-escritura”, “Estrategias didácticas para la enseñanza de la Historia”, “Liderazgo y toma de decisiones” entre otros; mismos que fueron ofertados en 17 de los 25 Centros de Maestros.

Se dio acompañamiento a escuelas de Educación Básica en las Sesiones Ordinarias de Consejo Técnico Escolar, donde se ponderó el aprendizaje colaborativo a través de los intercambios en las sesiones programadas, además de propiciar la reflexión de la práctica, dando seguimiento a las actividades propuestas y realizadas durante las sesiones.

020506020302 BECAS DE APOYO A LA EDUCACIÓN

Con el fin de estimular y apoyar a estudiantes de zonas rurales y urbanas de escasos recursos de todos los niveles educativos, se concluyó el proceso correspondiente de Becas para Hijos de los Trabajadores del Organismo, por alto aprovechamiento escolar; correspondientes al ciclo escolar 2021-2022, otorgando el pago de 10 mil 658 becas para coadyuvar en su formación integral.

020506020303 SEGURO CONTRA ACCIDENTES

Al mantener la cobertura del seguro escolar contra accidentes al 100 por ciento de los alumnos de Educación Preescolar, Primaria y Secundaria de Control Oficial, para una atención médica oportuna, se está garantizando el cuidado de los educandos, a través de una póliza de gastos médicos menores. Dicho seguro cubre la atención de forma gratuita en caso de que algún alumno sufra un accidente escolar. Se benefició a 639 personas con asesorías sobre el Programa, a través del personal de la Coordinación Estatal del Programa, dirigido a Jefes de Sector, Supervisores, Directivos y Docentes del Departamento de Educación Preescolar; y se difundió la actualización de la Carta Expedida del Seguro Escolar contra Accidentes que emite el director escolar a 824 escuelas secundarias.

En el nivel de Educación Secundaria se atendieron a 393 alumnos, atendiendo situaciones como, golpes, tropiezos, fracturas, resbalones, golpes en la cabeza, contracturas, torceduras, esguinces, salpicadura de azufre, entre otros.

DESARROLLO ECONÓMICO

CIENCIA, TECNOLOGÍA E INNOVACIÓN

030801010101 FOMENTO A LA INVESTIGACIÓN CIENTÍFICA Y FORMACIÓN DE RECURSOS HUMANOS

Con el propósito de fortalecer la formación de los docentes y profesionales de la educación con elementos necesarios para realizar investigación educativa y aportes a la generación del



SEIEM

conocimiento científico, durante el año se recibieron y analizaron un total de 526 trámites de gestión de las prestaciones laborales, de los cuales 179 corresponden a Apoyo a Pago Estudios de Posgrado (APEP), 289 a Reconocimiento Beca Comisión (R-BC) y 58 a Periodo Sabático (PS2023). En cuanto al beneficio de las prestaciones, se impactó de manera directa a 344 docentes.

En relación con la modalidad de estudios y trabajos de investigación por prestación, en periodo sabático se aprobaron 58 solicitudes de docentes, 43 del Valle de Toluca y 15 del Valle de México, de los cuales 23 participan en la modalidad de investigación educativa, 30 en la de Obra Pedagógica, 3 en Estudios de Posgrado y 2 en Docencia.

A través de la prestación Apoyo a Pago a Estudios de Posgrado, se atendió a 149 docentes en servicio, 108 adscritos al Valle de Toluca y 41 al Valle de México; de éstos, 118 realizan sus estudios de Maestría y 31 de Doctorado.

Durante el ejercicio que se reporta, se publicó la Revista de Investigación Educativa Alter Magisterium, espacio en el que se incluyeron artículos de docentes investigadores. Se logró la conclusión de 48 proyectos de investigación. Los trabajos corresponden a los programas Periodo Sabático y Reconocimiento Beca Comisión, y de acuerdo con el lugar de adscripción de los participantes, 17 de ellos laboran en el Valle de México y 31 en el Valle de Toluca.

La meta anual no se logró, debido a que la demanda de solicitudes para participar en estos programas de Prestaciones de Periodo Sabático, Apoyo al Pago de Estudios de Posgrado y Beca Comisión, se vio afectada por distintos factores, entre lo que destaca los expresado por algunos docentes en relación con la incertidumbre que aún persiste en cuanto a la participación y las condiciones de trabajo, salud, recursos económicos y seguridad para la realización de sus trámites; pese a que la promoción y difusión de las prestaciones se realiza de manera permanente.

Para elevar la calidad de los Programas de Posgrado que contribuyan a la generación de conocimiento, así como a solucionar la problemática educativa, se evaluaron seis de los programas propuestos en el Catálogo de Programas de Posgrado de Instituciones Públicas y Particulares para el Desarrollo Profesional, incorporados al desaparecido Padrón Nacional de Posgrados de Calidad PNPC, emitido por el Consejo Nacional de Humanidades, Ciencias y Tecnologías CONAHCYT. Con relación a las instituciones que imparten los programas en mención, 5 corresponden al Valle de Toluca y uno al Valle de México.

La meta anual no se logró, debido a que algunos Programas salieron del Catálogo de Programas de Posgrado de Instituciones Públicas y Particulares para el Desarrollo Profesional, a causa de las medidas disciplinarias de salud, derivadas de la pandemia que originó el virus SARS CoV2 Covid 19.

SEIEM

**Servicios Educativos Integrados al Estado de México
AVANCE OPERATIVO - PROGRAMÁTICO Y PRESUPUESTAL
ENERO - DICIEMBRE DE 2023**

							M E T A S			PRESUPUESTO 2023 (Miles de Pesos)			
FIN	FUN	SF	PP	SP	Pr	DESCRIPCIÓN	UNIDAD DE MEDIDA	PROGRAMADO	ALCANZADO	AVANCE %	AUTORIZADO ANUAL	EJERCIDO	%
GOBIERNO													
GOBIERNO CAPAZ Y RESPONSABLE													
DESARROLLO DE LA FUNCIÓN PÚBLICA Y ÉTICA EN EL SERVICIO PÚBLICO													
01	03	04	01	01	01	FISCALIZACIÓN, CONTROL Y EVALUACIÓN INTERNA DE LA GESTIÓN PÚBLICA					29,852.4	29,852.4	100.0
						Realizar Auditorías, con el Propósito de Verificar el Cumplimiento del Marco Normativo que Regula el Funcionamiento de las Dependencias y Organismos Auxiliares del Ejecutivo Estatal y los Ayuntamientos.	Auditoría	98	98	100			
						Realizar Inspecciones a Rubros Específicos en las Dependencias, Organismos Auxiliares del Ejecutivo Estatal y en su caso Ayuntamientos, con el Propósito de Constatar el Cumplimiento Del Marco Normativo que lo Regula.	Inspección	85	85	100			
						Participar en Testificaciones, con El Propósito de Asegurarse que los Actos Administrativos se Realicen Conforme a la Normatividad Vigente.	Testificación	70	71	101.4			
						Participación del Órgano Interno de Control en Reuniones que por Mandato legal o Disposición Administrativa así lo Requiera.	Reunión	60	66	110			
						Realizar Acciones de Acompañamiento en la Atención de Auditorías Practicadas por los Entes Fiscalizadores Externos.	Acción	4	2	50			
						Atender Acciones Derivadas de la Fiscalización Realizada por Entes Fiscalizadores Externos.	Acción	4	0	0			
						Realizar Actividades de Seguimiento en la Atención a Observaciones y Acciones de Mejora Determinadas con Motivo de los Actos de Fiscalización Realizados por la Dirección General u Órgano Interno de Control.	Acción	81	81	100			
SISTEMA ANTICORRUPCIÓN DEL ESTADO DE MÉXICO Y MUNICIPIOS													
01	03	04	02	01	01	PREVENCIÓN, DETECCIÓN, DISUACIÓN, SANCIÓN Y COMBATE A LA CORRUPCIÓN					1.1	1.1	100.0
						Elaborar el Informe de Presunta Responsabilidad Administrativa.	Informe	30	4	13.3			
01	03	04	02	02	01	RESPONSABILDADES ADMINISTRATIVAS					3,253.0	3,253.0	100.0
						Realizar Audiencias del Procedimiento de Responsabilidad Administrativa.	Audiencia	101	58	57.4			
						Resolver Procedimientos Administrativos.	Resolución	224	48	21.4			
						Acuerdo de Admisión o Devolución del Informe de Presunta Responsabilidad Administrativa.	Acuerdo	130	119	91.5			
						Substanciar el Procedimiento Administrativo en Faltas no Graves.	Audiencia	101	58	57.4			
						Acuerdo de Abstención de Inicio de Procedimiento de Responsabilidad Administrativa.	Acuerdo	1,868	1,612	86.3			
01	03	04	02	02	03	LO CONTENCIOSO E INCONFORMIDADES							
						Interponer Recursos de Revisión y Apelación en Contra de Sentencias Desfavorables a la Secretaría de la Contraloría.	Recurso	2	1	50.0			
01	03	04	02	02	04	INVESTIGACIÓN DE FALTAS ADMINISTRATIVAS					10,204.0	10,204.0	100.0
						Recibir las Denuncias Derivadas de las Presuntas Faltas Administrativas, así como de las Sugerencias y Reconocimientos Presentados por los Interesados, Relacionadas con la Prestación del Servicio Público.	Denuncia	1,000	292	29.2			
						Atender las Denuncias Presentadas por los Interesados.	Denuncia	1,000	292	29.2			
						Atender las Sugerencias Presentadas por los Interesados.	Acción	1	0	0.0			
						Atender los Reconocimientos Presentados por los Interesados.	Reconocimiento	1	0	0.0			



SEIEM

						M E T A S			PRESUPUESTO 2023 (Miles de Pesos)				
FIN	FUN	SF	PP	SP	Pr	DESCRIPCIÓN	UNIDAD DE MEDIDA	PROGRAMADO	ALCANZADO	AVANCE %	AUTORIZADO ANUAL	EJERCIDO	%
						DESARROLLO SOCIAL							
						VIVIENDA Y SERVICIOS A LA COMUNIDAD							
						COORDINACIÓN PARA EL DESARROLLO REGIONAL							
02	02	07	01	05	03	ADMINISTRACIÓN REGIONAL DE LA EDUCACIÓN					295,419.9	295,383.8	100.0
						Atender de Manera Expedita las Solicitudes Presentadas por el Personal Docente, de Apoyo y Asistencia a la Educación Adscritos al Valle de México con el Fin de Disminuir el Ausentismo Laboral.	Solicitud	31,100	33,344	107.2			
						EDUCACIÓN							
						EDUCACIÓN BÁSICA							
02	05	01	01	01	01	EDUCACIÓN INICIAL					314,804.6	314,360.0	99.9
						Orientar a Padres de Familia y Cuidadores en Poblaciones con Altos Índices de Marginalidad para Mejorar las Prácticas de Crianza.	Persona	43,513	14,431	33.2			
						Brindar en los Cai (Centros de Atención Infantil) el Servicio de Educación Inicial y Preescolar a Hijos de los Trabajadores de Seiem, para Promover el Desarrollo de Competencias, el Bienestar y el Desarrollo Físico, de las Niñas y Niños.	Niño	1,247	1,164	93.3			
						Aplicar Instrumentos de Evaluación para Medir el Desarrollo Infantil de las Niñas y Niños Atendidos en los Cai (Centros de Atención Infantil).	Niño	1,247	1,164	93.3			
						Impulsar Acciones Encaminadas a Vigilar el Desarrollo Infantil Temprano del Educando para Favorecer el Aprendizaje.	Acción	5	5	100			
02	05	01	01	01	02	EDUCACIÓN PREESCOLAR					4,139,184.8	4,139,092.0	100.0
						Atender a la Población de 3 A 5 Años que Demanda Educación Preescolar General con el Fin de Fortalecer su Desarrollo Cognitivo y Emocional.	Alumno	162,836	173,708	106.7			
						Brindar Mantenimiento Preventivo y Correctivo a las Escuelas de Educación Preescolar a Fin de Mejorar su Infraestructura y Contribuir con los Fines Educativos.	Escuela	270	254	94.1			
						Dotar De Mobiliario y/o Equipo de Cómputo a Escuelas de Educación Preescolar, para Brindar un Mejor Servicio.	Escuela	330	175	53			
02	05	01	01	01	03	EDUCACIÓN PRIMARIA					15,416,232.1	15,394,764.0	99.9
						Atender a la Población que Demanda Educación Primaria General, Pertinente a las Necesidades de la Sociedad Actual y a los Distintos Ambientes de Aprendizaje, con el Fin de Coadyuvar en la Formación Integral de los AlumnosPara Transformar su Entorno Social.	Alumno	676,039	672,643	99.5			
						Asegurar que las Niñas y los Niños Concluyan la Educación Primaria General con Excelencia para la Continuidad de su Trayecto Formativo.	Alumno	120,360	117,803	97.9			
						Mejorar el Logro Educativo de Los Alumnos de Educación Primaria General con el Fin de Facilitar su Formación Integral.	Porcentaje	9	8	97.7			
						Brindar Mantenimiento Preventivo y Correctivo a las Escuelas de Educación Primaria a Fin de Mejorar su Infraestructura y Contribuir con los Fines Educativos.	Escuela	450	445	98.9			
						Dotar de Mobiliario y/o Equipo de Cómputo a Escuelas de Educación Primaria para Brindar un Mejor Servicio.	Escuela	451	351	77.8			
02	05	01	01	01	04	EDUCACIÓN INTERCULTURAL BILINGÜE					1,010,990.5	1,010,990.5	100.0
						Atender a la Población Indígena bajo un Enfoque Plurilingüe e Intercultural Basada en el Respeto, la Promoción y Preservación del Patrimonio Histórico y Cultural	Alumno	33,475	34,481	103			
						Brindar Mantenimiento Preventivo y Correctivo a las Escuelas de Educación Indígena a Fin de Mejorar su Infraestructura y Contribuir con los Fines Educativos	Escuela	30	30	100			
						Dotar de Mobiliario y/o Equipo de Cómputo a Escuelas de Educación Indígena, para Brindar un Mejor Servicio	Escuela	66	21	31.8			



SEIEM

FIN	FUN	SF	PP	SP	Pr	DESCRIPCIÓN	UNIDAD DE MEDIDA	M E T A S			PRESUPUESTO 2023 (Miles de Pesos)			
								PROGRAMADO	ALCANZADO	AVANCE %	AUTORIZADO ANUAL	EJERCIDO	%	
02	05	01	01	01	05	EDUCACIÓN SECUNDARIA						12,502,382.7	12,502,357.5	100.0
						Atender a la Población de 12 A 14 Años que Demanda Educación Secundaria a Fin de Coadyuvar en la Formación Integral de los Estudiantes para Transformar su Entorno Social.	Alumno	341,182	331,651	97.2				
						Mejorar el Logro de los Aprendizajes y Favorecer el Desarrollo de Competencias, para Permitir a los Alumnos Alcanzar el Perfil de Egreso de la Educación Básica y Mejorar el Resultado de las Evaluaciones Estandarizadas.	Alumno	336,856	322,949	95.9				
						Asegurar que los Adolescentes Concluyan la Educación Secundaria con Excelencia para la Continuidad de su Trayecto Formativo.	Alumno	113,072	110,763	98				
						Brindar Mantenimiento Preventivo y Correctivo a Las Escuelas de Educación Secundaria a Fin de Mejorar su Infraestructura y Contribuir con los Fines Educativos.	Escuela	258	256	99.2				
						Dotar De Mobiliario y/o Equipo de Cómputo a Escuelas de Educación Secundaria, para Brindar un Mejor Servicio.	Escuela	188	222	118.1				
02	05	01	01	02	01	EDUCACIÓN FÍSICA						980,323.5	980,323.5	100.0
						Fortalecer Las Competencias (Asesoría Técnica) de los Docentes que Imparten la Educación Física en los Niveles de Educación Preescolar, Primaria y Secundaria, a Fin de Contribuir a la Formación Integral del Alumno.	Docente	6,502	6,232	95.8				
						Fortalecer la Práctica del Deporte y la Actividad Física en Educación Básica, para Favorecer Estilos de Vida Activos y Saludables.	Escuela	2,703	2,703	100.0				
02	05	01	01	02	04	INCLUSIÓN E IGUALDAD EDUCATIVA						1,580,033.2	1,574,153.8	99.6
						Ampliar la Cobertura de Atención de Alumnos con Discapacidad, Dificultades Severas de Aprendizaje, Conducta, Comunicación y/o Aptitudes Sobresalientes, para Asegurar el Aprendizaje y Participación en los Diferentes Contextos.	Alumno	25,226	26,266	104.1				
						Brindar Mantenimiento Preventivo y Correctivo a las Escuelas de Educación Especial a Fin de Mejorar su Infraestructura y Contribuir con los Fines Educativos.	Escuela	16	16	100				
						Dotar de Mobiliario y/o Equipo de Cómputo a Escuelas de Educación Especial, para Brindar un Mejor Servicio.	Escuela	28	9	32.1				
						Otorgar Reconocimientos Oficiales a Alumnos Capacitados en "Formación para la Vida y el Trabajo" para su Incorporación a la Vida laboral.	Alumno	309	301	97.4				
02	05	01	01	02	05	ACCIONES COMPENSATORIAS						17,357.6	17,357.6	100.0
						Atender con Servicios Asistenciales en Albergues Rurales, Internados y Centro de Integración Social a Niñas y Niños Provenientes de Comunidades Dispersas y en Situación Familiar Extraordinaria, para su Permanencia y Conclusión de la Educación Primaria.	Niño	600	600	100				
						Generar Condiciones de Igualdad que Faciliten el Acceso y Permanencia a la Educación Preescolar, Primaria General e Indígena, de las Niñas y Niños en Situación de Vulnerabilidad para la Permanencia y Conclusión de la Educación Básica.	Acción	1,301	1,236	95				
02	05	02	01	01	03	EDUCACIÓN MEDIA SUPERIOR PREPARATORIA ABIERTA Y BACHILLERATO A DISTANCIA						95,049.0	55,478.2	58.4
						Promover la Inscripción de los Estudiantes Dentro del Modelo Educativo de Preparatoria Abierta en la Entidad, que les Permita Continuar con su Formación Académica.	Estudiante	12,058	9,591	79.5				
						Certificar a los Estudiantes que han Concluido sus Asignaturas o Módulos en el Modelo Educativo de Preparatoria Abierta en la Entidad, que les Permita Continuar en su Educación Superior.	Estudiante	1,883	1,145	60.8				
						Acreditar los Exámenes Presentados Dentro del Modelo Educativo de Preparatoria Abierta en la Entidad, a Fin de Concluir el Nivel Medio Superior.	Examen	64,059	67,397	105.2				



SEIEM

							M E T A S			PRESUPUESTO 2023 (Miles de Pesos)			
FIN	FUN	SF	PP	SP	Pr	DESCRIPCIÓN	UNIDAD DE MEDIDA	PROGRAMADO	ALCANZADO	AVANCE %	AUTORIZADO ANUAL	EJERCIDO	%
EDUCACIÓN SUPERIOR													
02	05	03	01	01	04	FORMACIÓN DOCENTE					534,488.1	534,054.7	99.9
						Fortalecer la Formación Inicial de los Estudiantes en las Instituciones de Educación Superior de Seiem, Conforme a los Temas Señalados en la Reforma Educativa Vigente para Satisfacer las Necesidades de la Educación Obligatoria.	Estudiante	5,346	5,582	104.4			
						Elevar la Calidad de los Programas de Estudio de Licenciatura de las Instituciones de Educación Superior para Contribuir a Satisfacer las Necesidades Educativas de la Entidad.	Programa	1	0	0.0			
						Brindar Mantenimiento Preventivo y Correctivo a las Escuelas de Educación Superior a Fin de Mejorar su Infraestructura y Contribuir con los Fines Educativos.	Escuela	4	4	100			
						Dotar de Mobiliario y/o Equipo de Cómputo a Escuelas de Educación Superior, para Brindar un Mejor Servicio.	Escuela	11	12	109.1			
EDUCACIÓN PARA ADULTOS													
02	05	05	01	01	01	ALFABETIZACIÓN Y EDUCACIÓN BÁSICA PARA ADULTOS					73,367.4	73,367.4	100.0
						Atender a la Población de 15 Años o más en Rezago Educativo en el Estado de México, con Servicios de Alfabetización, Educación Primaria y Secundaria que Permita Mejorar la Calidad de Vida.	Alumno	3,001	3,001	100			
02	05	05	01	01	02	FORMACIÓN PARA EL TRABAJO					36,664.3	36,664.3	100.0
						Capacitar a la Población de 15 años o más en el Estado de México, mediante las Misiones Culturales y los Centros de Enseñanza Ocupacional (CEO) para su Incorporación a la Vida Laboral.	Persona	2,344	2,344	100			
GESTIÓN DE LAS POLÍTICAS EDUCATIVAS													
02	05	06	01	01	03	CONTROL, SEGUIMIENTO ADMINISTRATIVO Y DE SERVICIOS DE LAS POLÍTICAS EDUCATIVAS					2,894,293.4	2,893,547.1	100.0
						Realizar las Contrataciones de Docentes Acreditados Derivadas del Concurso Nacional para el Otorgamiento de Plazas Docentes de Jornada y Plazas por Hora - Semana - Mes, para su Integración al Campo Laboral.	Docente	2,880	913	31.7			
						Capacitar a Trabajadores de Mandos Medios, Superiores y de Apoyo y Asistencia a la Educación a Fin de Contribuir en su Desarrollo Personal.	Persona	4,050	2,452	60.5			
						Modernizar los Procesos Administrativos de Recursos Materiales, Financieros y de Servicios, Priorizando Aquellos Orientados a la Calidad del Servicio y la Gestión De Recursos para el Logro de una Administración Pública Eficiente y Eficaz.	Proceso	1	1	100			
						Dignificar Oficinas Administrativas de Seiem, Ubicadas en los Valle De México y Toluca; que Garanticen Espacios Óptimos y Funcionales al Servidor Público para el Desarrollo de sus Actividades.	Oficina	51	52	102			
						Proveer del Servicio de Internet y Telefonía a los Centros de Trabajo del Organismo, para Favorecer una Administración Expedita.	Servicio	206	206	100			
						Administrar, Supervisar y Actualizar de Manera Continua la Infraestructura de Sistemas de Cómputo de los Seiem, para Eficientar la Prestación del Servicio.	Servicio	1,296	1,296	100			
						Atender los Requerimientos de Desarrollo, Administración y Mantenimiento de Sistemas de Información de las Unidades Administrativas de los Seiem, para Favorecer una Administración más Eficiente.	Servicio	300	300	100			
						Contribuir a la Óptima Prestación de Servicios Educativos, Públicos y Privados Mediante Gestiones de Actos Jurídicos y Trámites Administrativos que Den Legalidad a los Mismos.	Gestión	21,200	20,871	98.4			
						Actualizar las Estructuras Organizacionales, Procesos, Procedimientos y Normatividad Administrativa e Implementar Acciones de Administración Documental, para Contribuir a Elevar la Eficacia, Eficiencia y Calidad de los Servicios Educativos.	Acción	44	44	100			



SEIEM

FIN	FUN	SF	PP	SP	Pr	DESCRIPCIÓN	UNIDAD DE MEDIDA	M E T A S			PRESUPUESTO 2023 (Miles de Pesos)		
								PROGRAMADO	ALCANZADO	AVANCE %	AUTORIZADO ANUAL	EJERCIDO	%
						Difundir a la Comunidad Educativa y Público en General, los Programas y Acciones del Organismo a Través de los Diversos Medios de Comunicación para Dar a Conocer los Principales Logros del Subsistema Educativo Federalizado.	Comunicado	130	130	100			
02	05	06	01	01	04	PLANEACIÓN, INFORMACIÓN Y EVALUACIÓN SECTORIAL DE LAS POLÍTICAS EDUCATIVAS					36,324.9	36,324.9	100.0
						Asegurar la Adecuada Integración y Aplicación de la Estructura Programática del Organismo, a Fin de Dar Cumplimiento al Logro de los Objetivos Establecidos por las Diferentes Unidades Administrativas.	Documento	34	34	100			
						Formular el Informe de Evaluación Institucional, a Fin de Conocer el Cumplimiento de las Metas de los Proyectos del Organismo, de Acuerdo con las Políticas Institucionales Establecidas	Informe	1	1	100			
						Integrar la Estadística Básica del Organismo a Fin de Coadyuvar en las Actividades de Planeación, Programación y Evaluación para Análisis, Consulta y la Toma de Decisiones.	Documento	3	3	100			
02	05	06	01	02	01	CONTROL ESCOLAR					12,760.6	12,760.6	100.0
						Contar con Registros Confiables en el Sistema Integral de Control Escolar Since, que Garantice el Acceso, Permanencia y Tránsito de los Alumnos que Cursan la Educación Básica.	Alumno	1,200,000	1,216,638	101.4			
02	05	06	01	02	06	LIBROS DE TEXTO GRATUITOS							
						Distribuir de Forma Oportuna y Suficiente los Libros de Texto Gratuitos a los Alumnos de Educación Preescolar, Primaria y Telesecundaria en Centros de Atención Múltiple (CAM) para Fortalecer el Proceso de Enseñanza Aprendizaje	Libro	6,436,155	5,846,863	90.8			
						Distribuir de Forma Oportuna y Suficiente los Libros de Texto Gratuitos a los Alumnos y Docentes de Educación Secundaria, con el Fin de Garantizar el Material Básico Requerido para el Proceso de Enseñanza Aprendizaje	Libro	2,436,000	2,637,280	108.3			
02	05	06	02	01	01	MODERNIZACIÓN DE LA EDUCACIÓN FORTALECIMIENTO DE LA CALIDAD EDUCATIVA					23,269.4	17,773.2	76.4
						Implementar Estrategias de Lectura y Escritura, Matemáticas e Inglés en Educación Preescolar y Primaria para Elevar la Calidad Educativa.	Acción	32	32	100			
						Implementar Estrategias de Lectura y Escritura, Matemáticas e Inglés en Educación Secundaria para Elevar la Calidad Educativa.	Acción	145	143	98.6			
						Implementar el Proyecto Nacional de Evaluación y Mejora Educativa de Escuelas Multigrado (Pronaeme), para el Desarrollo de Políticas Educativas Pertinentes al Mismo.	Acción	12	12	100			
						Implementar el Proyecto de Evaluación y Mejora Educativa (Proeme) No. 3 "Evaluación del Funcionamiento del Consejo Técnico Escolar", para el Desarrollo de Políticas Educativas Pertinentes al Mismo.	Acción	7	7	100			
02	05	06	02	01	02	SISTEMA PARA LA CARRERA DE LAS MAESTRAS Y LOS MAESTROS					41,008.5	40,946.2	99.8
						Coordinar y Gestionar los Procesos de Admisión y Promoción Vertical de los Docentes que Participan en el Sistema para la Carrera de las Maestras y los Maestros en Educación Básica del Subsistema Federalizado, a Fin De Garantizar que Cuenten con los Elementos Necesarios para su Desempeño Profesional.	Docente	16,000	16,496	103.1			
						Coordinar la Operación de Programas de Promoción Horizontal en Educación Básica de Carácter Federal, con el Propósito de Otorgar y Administrar los Niveles de Incentivos al Personal Docente, Técnico Docente, de Dirección, Supervisión y Asesoría Técnica Pedagógica del Subsistema Federalizado, Conforme a la Normatividad Vigente.	Docente	1,460	1,147	78.6			
02	05	06	02	01	03	GESTIÓN PARA LA CALIDAD EDUCATIVA					2,808,685.1	2,808,685.1	100.0
						Consolidar la Participación Social en Educación Inicial, Preescolar, Primaria, Indígena y Especial (Organos y Comités de Apoyo), con el Fin de Contribuir a la Formación Integral del Alumno y la Gestión Escolar.	Comité	29,948	29,968	100.1			



SEIEM

FIN	FUN	SF	PP	SP	Pr	DESCRIPCIÓN	UNIDAD DE MEDIDA	M E T A S			PRESUPUESTO 2023 (Miles de Pesos)		
								PROGRAMADO	ALCANZADO	AVANCE %	AUTORIZADO ANUAL	EJERCIDO	%
						Consolidar la Participación Social en Educación Secundaria (Órganos y Comités de Apoyo), con el Fin de Contribuir a la Formación Integral del Alumno y la Gestión Escolar.	Comité	4,042	4,038	99.9			
						Coordinar y Promover Acciones para Fortalecer el Desarrollo Curricular y la Operación Escolar en Todos los Niveles, Vertientes y Modalidades Educativas que Ofrece Seiem	Acción	20	20	100			
						Operar los Programas de Apoyo Educativo Para Fortalecer la Educación Preescolar y Primaria.	Acción	7	7	100			
						Operar los Programas de Apoyo Educativo en Educación Secundaria, con el Fin de Fortalecer la Curricula y la Gestión de la Escuela.	Acción	116	117	100.9			
						Fortalecer la Aplicación de la Nueva Escuela Mexicana en Educación Básica para Mejorar la Calidad Educativa.	Acción	4	4	100			
						Garantizar la Apropriación E Implementación de la Política Educativa en Secundaria para Lograr una Educación de Excelencia.	Acción	1,341	1,460	108.9			
						Fortalecer la Función Supervisora para el Acompañamiento Técnico - Académico y Administrativo en las Escuelas de Educación Inicial, Preescolar, Primaria, para Adultos y Especial, que Garantice una Educación de Excelencia.	Acción	16	16	100			
						Fortalecer la Función Supervisora para el Acompañamiento Técnico - Académico y Administrativo, en las Escuelas de Secundaria que Garantice una Educación de Excelencia.	Acción	1,842	1,927	104.6			
02	05	06	02	01	04	TECNOLOGÍA APLICADA A LA EDUCACIÓN					69,817.3	69,817.3	100.0
						Capacitar a los Docentes de Educación Inicial, Preescolar, Primaria, Indígena, Especial y Adultos en el Uso y Aprovechamiento de las Tecnologías de la Información, Comunicación, Conocimiento y Aprendizaje Digitales (Ticcad), para la Mejora del Proceso Enseñanza-Aprendizaje.	Docente	6,585	7,217	109.6			
						Capacitar a los Docentes de Educación Secundaria, en Materia de las Tecnologías de la Información, Comunicación, Conocimiento y Aprendizaje Digitales (Ticcad) para Favorecer el Logro de los Aprendizajes.	Docente	7,638	7,651	100.2			
02	05	06	02	02	01	RECONOCIMIENTO Y ESTÍMULO DOCENTE					1,747.4	1,747.4	100.0
						Coordinar y Gestionar el Proceso de Reconocimiento al Docente de Educación Básica en el Subsistema Federalizado, con la Finalidad de Incentivar su Desempeño Profesional, Contribuyendo a la Mejora Educativa.	Docente	3,767	1,331	35.3			
02	05	06	02	02	02	CAPACITACIÓN Y ACTUALIZACIÓN DOCENTE					117,722.6	106,890.9	90.8
						Fortalecer las Acciones de Formación Continua y de Actualización Académica sobre Temas Prioritarios para Elevar la Calidad de la Educación Obligatoria, así como la Organización y Gestión Escolar.	Docente	19,541	20,164	103.2			
02	05	06	02	03	02	BECAS DE APOYO A LA EDUCACIÓN							
						Otorgar Becas para Hijos de los Trabajadores de SEIEM para Coadyuvar en su Formación Integral.	Beca	10,400	10,658	102.5			
02	05	06	02	03	03	SEGURO CONTRA ACCIDENTES					3.0	3.0	100.0
						Mantener la Cobertura del Seguro Escolar Contra Accidentes al 100% de los Alumnos de Educación Preescolar y Primaria de Control Oficial, para una Atención Médica Oportuna	Alumno	881,286	866,473	98.3			
						Mantener la Cobertura del Seguro Escolar Contra Accidentes al 100% de los Alumnos de Educación Secundaria de Control Oficial, para una Atención Médica Oportuna	Alumno	313,492	304,239	97			
						DESARROLLO ECONÓMICO							
						CIENCIA, TECNOLOGÍA E INNOVACIÓN							
						INVESTIGACIÓN CIENTÍFICA							
03	08	01	01	01	01	FOMENTO A LA INVESTIGACIÓN CIENTÍFICA Y FORMACIÓN DE RECURSOS HUMANOS					9,866.6	9,853.3	99.9
						Fortalecer la Formación de los Docentes y Profesionales de la Educación con Elementos Necesarios para Realizar Investigación Educativa y Aportes a la Generación del Conocimiento Científico.	Docente	820	344	42			



SEIEM

FIN	FUN	SF	PP	SP	Pr	DESCRIPCIÓN	UNIDAD DE MEDIDA	M E T A S			PRESUPUESTO 2023 (Miles de Pesos)		
								PROGRAMADO	ALCANZADO	AVANCE %	AUTORIZADO ANUAL	EJERCIDO	%
						Elevar la Calidad de los Programas de Posgrado que Contribuyan a la Generación de Conocimiento, para Solucionar la Problemática Educativa.	Programa	9	6	66.7			
						GOBIERNO CAPAZ Y RESPONSABLE							
						ADEUDOS DE EJERCICIOS FISCALES ANTERIORES							
						PREVISIONES PARA EL PAGO DE ADEUDOS DE EJERCICIOS FISCALES ANTERIORES							
04	04	01	01	01	01	PASIVOS DERIVADOS DE EROGACIONES DEVENGADAS Y PENDIENTES DE EJERCICIOS ANTERIORES					25,958.8	25,958.8	100.0
						Registrar el Pago de Adeudos de Ejercicios Fiscales Anteriores	Documento	2	2	100			
T O T A L											43,081,065.8	42,995,965.6	99.8
											=====	=====	



ANEXOS ESTABLECIDOS EN DIFERENTES ORDENAMIENTOS



SEIEM



SEIEM

**Relación de Bienes Inmuebles que Componen el Patrimonio
Cuenta Pública 2023
(Miles de Pesos)**

Ente Público: Servicios Educativos Integrados al Estado de México

Código	Descripción de Bienes Inmuebles	Valor en Libros
	Terrenos	9,974,389.5
	Edificios No Habitacionales	3,836,595.8
	Construcciones en Proceso	4,610.7
	T O T A L	13,815,596.0

**Relación de Bienes Muebles que Componen el Patrimonio
Cuenta Pública 2023
(Miles de Pesos)**

Ente Público: Servicios Educativos Integrados al Estado de México

Código	Descripción de Bienes Muebles	Valor en Libros
	Mobiliario y Equipo de Administración	3,414,151.7
	Mobiliario y Equipo Educativo y Recreativo	238,396.5
	Equipo e Instrumental Médico y de Laboratorio	77,584.5
	Vehículos y Equipo de Transporte	59,811.0
	Maquinaria, otros Equipos y Herramientas	235,913.8
	T O T A L	4,025,857.5



SEIEM

**Servicios Educativos Integrados al Estado de México
Cuenta Pública 2023
Relación de Cuentas Bancarias Productivas Específicas**

Fondo, Programa o Convenio	Datos de la Cuenta Bancaria	
	Institución Bancaria	Número de Cuentas
Escuelas Particulares	Citibanamex	328
SEIEM Nómina	Citibanamex	115
FONE Gasto de Operación 2023	Citibanamex	122
FONE Otros de Gasto Corriente 2023	Citibanamex	114
Terceros Institucionales	Citibanamex	006
SPA 2017	Citibanamex	853
Otros Ingresos SEIEM	Citibanamex	869
Donativos 2021	Citibanamex	663
SEIEM Estatal Nómina 2022	Citibanamex	083
FONE Gasto de Operación 2023	Citibanamex	958
FONE Otros de Gasto Corriente 2023	Citibanamex	149
UPN 151 Toluca	Citibanamex	622
UPN 151 Tejupilco	Citibanamex	732
UPN 151 Jilotepec	Citibanamex	194
UPN 151 Ixtlahuaca	Citibanamex	103
UPN 151 Acambay	Citibanamex	626
UPN 152 Atizapan	Citibanamex	634
UPN 152 Nezahuálcoyotl	Citibanamex	922
UPN 152 Tultepec	Citibanamex	630
UPN 153 Ecatepec	Citibanamex	164
Normal Superior Valle de México Nezahualcoyotl	Citibanamex	550
Normal Superior Valle de México Tlalnepantla	Citibanamex	930
Normal Superior Valle de Toluca	Citibanamex	627
Recurso Estatal Nómina 2020	Banco Azteca	339
SEIEM Estatal Nómina 2023	Banco Azteca	271



SEIEM

Fondo, Programa o Convenio	Datos de la Cuenta Bancaria	
	Institución Bancaria	Número de Cuentas
FONE Gasto de Operación 2021	Banco Azteca	264
Recurso Estatal Nómina 2021	Banco Azteca	017
Estatad Gasto de Operación 2023	Banco Azteca	460
Normal Superior Valle de Toluca	BBVA	795
Normal Superior Valle de México Nezahualcoyotl	BBVA	698
Normal Superior Valle de México Tlalnepantla	BBVA	760
UPN 151 Toluca	BBVA	253
UPN 151 Acambay	BBVA	350
UPN 151 Ixtlahuaca	BBVA	342
UPN 151 Jilotepec	BBVA	334
UPN 151 Tejupilco	BBVA	318
UPN 152 Atizapan	BBVA	377
UPN 152 Nezahuálcoyotl	BBVA	423
UPN 152 Tultepec	BBVA	466
UPN 153 Ecatepec	BBVA	474
FONE Gasto de Operación 2020	BBVA	896
FONE Gasto Corriente 2020	BBVA	713
Fortalecimiento de los Servicios de Educación Especial 2023	BBVA	805
Programa Nacional de Inglés 2023	BBVA	678
Programa Expansión de la Educación Inicial 2023	BBVA	937
Programa Fortalecimiento a la Excelencia Educativa 2023	BBVA	968



SEIEM



FORMATOS PARA EL CUMPLIMIENTO DE LA LEY DE DISCIPLINA FINANCIERA DE LAS ENTIDADES FEDERATIVAS Y LOS MUNICIPIOS



SEIEM



SEIEM

Servicios Educativos Integrados al Estado de México Estado de Situación Financiera Detallado - LDF Al 31 de Diciembre de 2023 y 2022 (Cifras en Miles de Pesos)					
Concepto	2023	2022	Concepto	2023	2022
ACTIVO			PASIVO		
Activo Circulante			Pasivo Circulante		
a. Efectivo y Equivalentes (a=a1+a2+a3+a4+a5+a6+a7)	304,943.7	163,590.3	a. Cuentas por Pagar a Corto Plazo (a=a1+a2+a3+a4+a5+a6+a7+a8+a9)	210,218.1	53,067.4
a1) Efectivo			a1) Servicios Personales por Pagar a Corto Plazo		
a2) Bancos/Tesorería	304,943.7	163,590.3	a2) Proveedores por Pagar a Corto Plazo	148,173.9	25,943.5
a3) Bancos/Dependencias y Otros			a3) Contratistas por Obras Públicas por Pagar a Corto Plazo	1,298.0	
a4) Inversiones Temporales (Hasta 3 meses)			a4) Participaciones y Aportaciones por Pagar a Corto Plazo		
a5) Fondos con Afectación Específica			a5) Transferencias Otorgadas por Pagar a Corto Plazo		
a6) Depósitos de Fondos de Terceros en Garantía y/o Administración			a6) Intereses, Comisiones y Otros Gastos de la Deuda Pública por Pagar a Corto Plazo		
a7) Otros Efectivos y Equivalentes			a7) Retenciones y Contribuciones por Pagar a Corto Plazo	3,234.5	4,826.2
b. Derechos a Recibir Efectivo o Equivalentes (b=b1+b2+b3+b4+b5+b6+b7)	0.0	14.7	a8) Devoluciones de la Ley de Ingresos por Pagar a Corto Plazo		
b1) Inversiones Financieras de Corto Plazo			a9) Otras Cuentas por Pagar a Corto Plazo	57,511.7	22,297.7
b2) Cuentas por Cobrar a Corto Plazo		14.7	b. Documentos por Pagar a Corto Plazo (b=b1+b2+b3)	0.0	0.0
b3) Deudores Diversos por Cobrar a Corto Plazo			b1) Documentos Comerciales por Pagar a Corto Plazo		
b4) Ingresos por Recuperar a Corto Plazo			b2) Documentos con Contratistas por Obras Públicas por Pagar a Corto Plazo		
b5) Deudores por Anticipos de la Tesorería a Corto Plazo			b3) Otros Documentos por Pagar a Corto Plazo		
b6) Préstamos Otorgados a Corto Plazo			c. Porción a Corto Plazo de la Deuda Pública a Largo Plazo (c=c1+c2)	0.0	0.0
b7) Otros Derechos a Recibir Efectivo o Equivalentes a Corto Plazo			c1) Porción a Corto Plazo de la Deuda Pública		
c. Derechos a Recibir Bienes o Servicios (c=c1+c2+c3+c4+c5)	0.0	0.0	c2) Porción a Corto Plazo de Arrendamiento Financiero		
c1) Anticipo a Proveedores por Adquisición de Bienes y Prestación de Servicios a Corto Plazo			d. Títulos y Valores a Corto Plazo		
c2) Anticipo a Proveedores por Adquisición de Bienes Inmuebles y Muebles a Corto Plazo			e. Pasivos Diferidos a Corto Plazo (e=e1+e2+e3)	0.0	0.0
c3) Anticipo a Proveedores por Adquisición de Bienes Intangibles a Corto Plazo			e1) Ingresos Cobrados por Adelantado a Corto Plazo		
c4) Anticipo a Contratistas por Obras Públicas a Corto Plazo			e2) Intereses Cobrados por Adelantado a Corto Plazo		
c5) Otros Derechos a Recibir Bienes o Servicios a Corto Plazo			e3) Otros Pasivos Diferidos a Corto Plazo		
d. Inventarios (d=d1+d2+d3+d4+d5)	1,194.8	0.0	f. Fondos y Bienes de Terceros en Garantía y/o Administración a Corto Plazo (f=f1+f2+f3+f4+f5+f6)	0.0	0.0
d1) Inventario de Mercancías para Venta			f1) Fondos en Garantía a Corto Plazo		
d2) Inventario de Mercancías Terminadas			f2) Fondos en Administración a Corto Plazo		
d3) Inventario de Mercancías en Proceso de Elaboración			f3) Fondos Contingentes a Corto Plazo		
d4) Inventario de Materias Primas, Materiales y Suministros para Producción			f4) Fondos de Fideicomisos, Mandatos y Contratos Análogos a Corto Plazo		
d5) Bienes en Tránsito	1,194.8		f5) Otros Fondos de Terceros en Garantía y/o Administración a Corto Plazo		
e. Almacenes			f6) Valores y Bienes en Garantía a Corto Plazo		
f. Estimación por Pérdida o Deterioro de Activos Circulantes (f=f1+f2)	0.0	0.0	g. Provisiones a Corto Plazo (g=g1+g2+g3)	0.0	0.0
f1) Estimaciones para Cuentas Incobrables por Derechos a Recibir Efectivo o Equivalentes			g1) Provisión para Demandas y Juicios a Corto Plazo		
f2) Estimación por Deterioro de Inventarios			g2) Provisión para Contingencias a Corto Plazo		
g. Otros Activos Circulantes (g=g1+g2+g3+g4)	0.0	0.0	g3) Otras Provisiones a Corto Plazo		
g1) Valores en Garantía			h. Otros Pasivos a Corto Plazo (h=h1+h2+h3)	0.0	0.0
g2) Bienes en Garantía (excluye depósitos de fondos)			h1) Ingresos por Clasificar		
g3) Bienes Derivados de Embargos, Decomisos, Aseguramientos y Dación en Pago			h2) Recaudación por Participar		
g4) Adquisición con Fondos de Terceros			h3) Otros Pasivos Circulantes		
IA. Total de Activos Circulantes (IA = a + b + c + d + e + f + g)	306,138.5	163,605.0	IIA. Total de Pasivos Circulantes (IIA = a + b + c + d + e + f + g + h)	210,218.1	53,067.4
Activo No Circulante			Pasivo No Circulante		
a. Inversiones Financieras a Largo Plazo	12,455.1	11,599.7	a. Cuentas por Pagar a Largo Plazo		
b. Derechos a Recibir Efectivo o Equivalentes a Largo Plazo			b. Documentos por Pagar a Largo Plazo		
c. Bienes Inmuebles, Infraestructura y Construcciones en Proceso	13,815,596.0	13,814,298.0	c. Deuda Pública a Largo Plazo		
d. Bienes Muebles	4,025,857.5	4,071,877.9	d. Pasivos Diferidos a Largo Plazo		
e. Activos Intangibles			e. Fondos y Bienes de Terceros en Garantía y/o en Administración a Largo Plazo		
f. Depreciación, Deterioro y Amortización Acumulada de Bienes	-6,664,215.9	-6,585,474.3	f. Provisiones a Largo Plazo		
g. Activos Diferidos			IIIB. Total de Pasivos No Circulantes (IIIB = a + b + c + d + e + f)	0.0	0.0
h. Estimación por Pérdida o Deterioro de Activos no Circulantes			II. Total del Pasivo (II = IIA + IIIB)	210,218.1	53,067.4
i. Otros Activos no Circulantes			HACIENDA PÚBLICA/PATRIMONIO		
IB. Total de Activos No Circulantes (IB = a + b + c + d + e + f + g + h + i)	11,189,692.7	11,312,301.3	IIIA. Hacienda Pública/Patrimonio Contribuido (IIIA = a + b + c)	6,329,292.0	6,329,292.0
I. Total del Activo (I = IA + IB)	11,495,831.2	11,475,906.3	a. Aportaciones		
			b. Donaciones de Capital		
			c. Actualización de la Hacienda Pública/Patrimonio		
			IIIB. Hacienda Pública/Patrimonio Generado (IIIB = a + b + c + d + e)	4,956,321.1	5,093,546.9
			a. Resultados del Ejercicio (Ahorro/ Desahorro)	-136,303.2	356,469.7
			b. Resultados de Ejercicios Anteriores	-2,270,073.8	-2,626,543.5
			c. Revalúos	7,362,698.1	7,363,620.7
			d. Reservas		
			e. Rectificaciones de Resultados de Ejercicios Anteriores		
			IIIC. Exceso o Insuficiencia en la Actualización de la Hacienda Pública/Patrimonio (IIIC=a+b)	0.0	0.0
			a. Resultado por Posición Monetaria		
			b. Resultado por Tenencia de Activos no Monetarios		
			III. Total Hacienda Pública/Patrimonio (III = IIIA + IIIB + IIIC)	11,285,613.1	11,422,838.9
			IV. Total del Pasivo y Hacienda Pública/Patrimonio (IV = II + III)	11,495,831.2	11,475,906.3



SEIEM

Servicios Educativos Integrados al Estado de México
Informe Analfítico de la Deuda Pública y Otros Pasivos - LDF
Al 31 de Diciembre de 2022 y 2023

Denominación de la Deuda Pública y Otros Pasivos (c)	Saldo al 31 de Diciembre de 2022 (d)	Disposiciones del Período (e)	Amortizaciones del Período (f)	Revaluaciones, Reclasificaciones y Otros Ajustes (g)	Saldo Final del Período (h) h=d+e-f+g	Pago de Intereses del Período (i)	Pago de Comisiones y demás Costos Asociados Durante el Período (j)
1. Deuda Pública (1=A+B)	0.0	0.0	0.0	0.0	0.0		
A. Corto Plazo (A=a1+a2+a3)	0.0	0.0	0.0	0.0	0.0		
a1) Instituciones de Crédito							
a2) Títulos y Valores							
a3) Arrendamientos Financieros							
B. Largo Plazo (B=b1+b2+b3)	0.0	0.0	0.0	0.0	0.0		
b1) Instituciones de Crédito							
b2) Títulos y Valores							
b3) Arrendamientos Financieros							
2. Otros Pasivos	53,067.4				210,218.1		
3. Total de la Deuda Pública y Otros Pasivos (3=1+2)	53,067.4	0.0	0.0	0.0	210,218.1		
4. Deuda Contingente 1 (Informativo)	0.0	0.0	0.0	0.0	0.0		
A. Deuda Contingente 1							
B. Deuda Contingente 2							
C. Deuda Contingente XX							
5. Valor de Instrumentos Bono Cupón Cero 2 (Informativo)	0.0	0.0	0.0	0.0	0.0		
A. Instrumento Bono Cupón Cero 1							
B. Instrumento Bono Cupón Cero 2							
C. Instrumento Bono Cupón Cero XX							

- 1 Se refiere a cualquier Financiamiento sin fuente o garantía de pago definida, que sea asumida de manera solidaria o subsidiaria por las Entidades Federativas con sus Municipios, organismos descentralizados y empresas de participación estatal mayoritaria y fideicomisos, locales o municipales, y por los Municipios con sus respectivos organismos descentralizados
- 2 Se refiere al valor del Bono Cupón Cero que respalda el pago de los créditos asociados al mismo (Activo).

Obligaciones a Corto Plazo (k)	Monto Contratado (l)	Plazo Pactado (m)	Tasa de Interés (n)	Comisiones y Costos Relacionados (o)	Tasa Efectiva (p)
6. Obligaciones a Corto Plazo (Informativo)					
A. Crédito 1					
B. Crédito 2					
C. Crédito XX					



SEIEM

Servicios Educativos Integrados al Estado de México Informe Analítico de Obligaciones Diferentes de Financiamientos Al 31 de Diciembre de 2023 (Miles de Pesos)										
Denominación de las Obligaciones Diferentes de Financiamiento (c)	Fecha del Contrato (d)	Fecha de Inicio de Operación del Proyecto (e)	Fecha de Vencimiento (f)	Monto de la Inversión Pactado (g)	Plazo Pactado (h)	Monto Promedio Mensual del Pago de la Contraprestación (i)	Monto Promedio Mensual del Pago de la Contraprestación Correspondiente al Pago de	Monto Pagado de la Inversión al XX de XXXX de 20XX (k)	Monto Pagado de la Inversión Actualizado al XX de XXXX de 20XX (l)	Saldo Pendiente por Pagar de la Inversión al XX de XXXX de 20XX (m = g -
A. Asociaciones Público Privadas (APP's) (A=a+b+c+d)				0.0		0.0	0.0			0.0
a) APP 1										0.0
b) APP 2										0.0
c) APP 3										0.0
d) APP XX										0.0
B. Otros Instrumentos (B=a+b+c+d)				0.0		0.0	0.0			0.0
a) Otro Instrumento 1										0.0
b) Otro Instrumento 2										0.0
c) Otro Instrumento 3										0.0
d) Otro Instrumento XX										0.0
C. Total de Obligaciones Diferentes de Financiamiento (C=A+B)				0.0		0.0	0.0			0.0



SEIEM

Servicios Educativos Integrados al Estado de México
Balance Presupuestario
Del 1 de Enero al 31 de Diciembre de 2023
(Miles de Pesos)

Concepto	Estimado / Aprobado	Devengado	Recaudado / Pagado
A. Ingresos Totales (A = A1+A2+A3)	40,511,569.4	43,135,812.5	43,135,812.5
A1. Ingresos de Libre Disposición	2,084,723.0	2,322,702.3	2,322,702.3
A2. Transferencias Federales Etiquetadas	38,426,846.4	40,663,001.3	40,663,001.3
A3. Financiamiento Neto		150,108.9	150,108.9
B. Egresos Presupuestarios¹ (B = B1+B2)	40,511,569.4	42,995,965.6	42,845,856.7
B1. Gasto No Etiquetado (sin incluir Amortización de la Deuda Pública)	2,084,723.0	2,302,355.5	2,241,191.1
B2. Gasto Etiquetado (sin incluir Amortización de la Deuda Pública)	38,426,846.4	40,693,610.1	40,604,665.6
C. Remanentes del Ejercicio Anterior (C = C1 + C2)	0.0	0.0	0.0
C1. Remanentes de Ingresos de Libre Disposición Aplicados en el Período			
C2. Remanentes de Transferencias Federales Etiquetadas Aplicados en el Período			
I. Balance Presupuestario (I = A - B + C)	0.0	139,846.9	289,955.8
II. Balance Presupuestario sin Financiamiento Neto (II = I - A3)	0.0	-10,262.0	139,846.9
III. Balance Presupuestario sin Financiamiento Neto y sin Remanentes del Ejercicio Anterior (III= II - C)	0.0	-10,262.0	139,846.9

Concepto	Aprobado	Devengado	Pagado
E. Intereses, Comisiones y Gastos de la Deuda (E = E1+E2)	0.0	0.0	0.0
E1. Intereses, Comisiones y Gastos de la Deuda con Gasto No Etiquetado			
E2. Intereses, Comisiones y Gastos de la Deuda con Gasto Etiquetado			
IV. Balance Primario (IV = III + E)	0.0	-10,262.0	139,846.9

Concepto	Estimado/ Aprobado	Devengado	Recaudado / Pagado
F. Financiamiento (F = F1 + F2)	0.0	0.0	0.0
F1. Financiamiento con Fuente de Pago de Ingresos de Libre Disposición			
F2. Financiamiento con Fuente de Pago de Transferencias Federales Etiquetadas			
G. Amortización de la Deuda (G = G1 + G2)	0.0	0.0	0.0
G1. Amortización de la Deuda Pública con Gasto No Etiquetado			
G2. Amortización de la Deuda Pública con Gasto Etiquetado			
A3. Financiamiento Neto (A3 = F - G)	0.0	0.0	0.0

Concepto	Estimado/ Aprobado	Devengado	Recaudado / Pagado
A1. Ingresos de Libre Disposición	2,084,723.0	2,322,702.3	2,322,702.3
A3.1 Financiamiento Neto con Fuente de Pago de Ingresos de Libre Disposición (A3.1 = F1 - G1)	0.0	150,108.9	150,108.9
F1. Financiamiento con Fuente de Pago de Ingresos de Libre Disposición		150,108.9	150,108.9
G1. Amortización de la Deuda Pública con Gasto No Etiquetado			
B1. Gasto No Etiquetado (sin incluir Amortización de la Deuda Pública)	2,084,723.0	2,302,355.5	2,241,191.1
C1. Remanentes de Ingresos de Libre Disposición Aplicados en el Período	2,084,723.0	2,302,355.5	2,241,191.1
V. Balance Presupuestario de Recursos Disponibles (V = A1 + A3.1 - B1 + C1)	2,084,723.0	2,472,811.2	2,472,811.2
VI. Balance Presupuestario de Recursos Disponibles sin Financiamiento Neto (VI = V - A3.1)	2,084,723.0	2,322,702.3	2,322,702.3

Concepto	Estimado/ Aprobado	Devengado	Recaudado / Pagado
A2. Transferencias Federales Etiquetadas	38,426,846.4	40,663,001.3	40,663,001.3
A3.2 Financiamiento Neto con Fuente de Pago de Transferencias Federales Etiquetadas	0.0	0.0	0.0
F2. Financiamiento con Fuente de Pago de Transferencias Federales Etiquetadas			
G2. Amortización de la Deuda Pública con Gasto Etiquetado			
B2. Gasto Etiquetado (sin incluir Amortización de la Deuda Pública)	38,426,846.4	40,693,610.1	40,604,665.6
C2. Remanentes de Transferencias Federales Etiquetadas Aplicados en el Período			
VII. Balance Presupuestario de Recursos Etiquetados (VII = A2 + A3.2 - B2 + C2)	0.0	-30,608.8	58,335.7
VIII. Balance Presupuestario de Recursos Etiquetados sin Financiamiento Neto (VIII = VII - A3.2)	0.0	-30,608.8	58,335.7



SEIEM

Servicios Educativos Integrados al Estado de México Estado Analítico de Ingresos Detallado - LDF Del 1 de Enero al 31 de Diciembre de 2023 (Miles de Pesos)						
Concepto	Ingreso					Diferencia
	Estimado	Ampliaciones/ (Reducciones)	Modificado	Devengado	Recaudado	
Ingresos de Libre Disposición						
A. Impuestos			0.0			0.0
B. Cuotas y Aportaciones de Seguridad Social			0.0			0.0
C. Contribuciones de Mejoras			0.0			0.0
D. Derechos	64,600.0		64,600.0	34,670.5	34,670.5	-29,929.5
E. Productos		13,527.1	13,527.1	20,766.6	20,766.6	20,766.6
F. Aprovechamientos		30,502.4	30,502.4	42,324.4	42,324.4	42,324.4
G. Ingresos por Ventas de Bienes y Servicios			0.0	341.2	341.2	341.2
H. Participaciones (H=h1+h2+h3+h4+h5+h6+h7+h8+h9+h10+h11)	0.0	0.0	0.0	0.0	0.0	0.0
h1) Fondo General de Participaciones			0.0			0.0
h2) Fondo de Fomento Municipal			0.0			0.0
h3) Fondo de Fiscalización y Recaudación			0.0			0.0
h4) Fondo de Compensación			0.0			0.0
h5) Fondo de Extracción de Hidrocarburos			0.0			0.0
h6) Impuesto Especial Sobre Producción y Servicios			0.0			0.0
h7) 0.136% de la Recaudación Federal Participable			0.0			0.0
h8) 3.17% Sobre Extracción de Petróleo			0.0			0.0
h9) Gasolinas y Diésel			0.0			0.0
h10) Fondo del Impuesto Sobre la Renta			0.0			0.0
h11) Fondo de Estabilización de los Ingresos de las Entidades Federativas			0.0			0.0
I. Incentivos Derivados de la Colaboración Fiscal (I=i1+i2+i3+i4+i5)	0.0	0.0	0.0	0.0	0.0	0.0
i1) Tenencia o Uso de Vehículos			0.0			0.0
i2) Fondo de Compensación ISAN			0.0			0.0
i3) Impuesto Sobre Automóviles Nuevos			0.0			0.0
i4) Fondo de Compensación de Repecos-Intermedios			0.0			0.0
i5) Otros Incentivos Económicos			0.0			0.0
J. Transferencias	2,020,123.0	251,294.1	2,271,417.1	2,224,599.6	2,224,599.6	204,476.6
K. Convenios	0.0	0.0	0.0	0.0	0.0	0.0
k1) Otros Convenios y Subsidios			0.0			0.0
L. Otros Ingresos de Libre Disposición (L=l1+l2)	0.0	0.0	0.0	0.0	0.0	0.0
l1) Participaciones en Ingresos Locales			0.0			0.0
l2) Otros Ingresos de Libre Disposición			0.0			0.0
I. Total de Ingresos de Libre Disposición (I=A+B+C+D+E+F+G+H+I+J+K+L)	2,084,723.0	295,323.6	2,380,046.6	2,322,702.3	2,322,702.3	237,979.3
Ingresos Excedentes de Ingresos de Libre Disposición			0.0			0.0
Transferencias Federales Etiquetadas			0.0			0.0
A. Aportaciones (A=a1+a2+a3+a4+a5+a6+a7+a8)	38,426,846.4	2,190,521.6	40,617,368.0	40,617,368.0	40,617,368.0	2,190,521.6
a1) Fondo de Aportaciones para la Nómina Educativa y Gasto Operativo	38,426,846.4	2,190,521.6	40,617,368.0	40,617,368.0	40,617,368.0	
a2) Fondo de Aportaciones para los Servicios de Salud			0.0			0.0
a3) Fondo de Aportaciones para la Infraestructura Social			0.0			0.0
a4) Fondo de Aportaciones para el Fortalecimiento de los Municipios y de las Demarcaciones Territoriales del Distrito Federal			0.0			0.0
a5) Fondo de Aportaciones Múltiples			0.0			0.0
a6) Fondo de Aportaciones para la Educación Tecnológica y de Adultos			0.0			0.0
a7) Fondo de Aportaciones para la Seguridad Pública de los Estados y del Distrito Federal			0.0			0.0
a8) Fondo de Aportaciones para el Fortalecimiento de las Entidades Federativas			0.0			0.0
B. Convenios (B=b1+b2+b3+b4)	0.0	0.0	0.0	0.0	0.0	0.0
b1) Convenios de Protección Social en Salud			0.0			0.0
b2) Convenios de Descentralización			0.0			0.0
b3) Convenios de Reasignación			0.0			0.0
b4) Otros Convenios y Subsidios			0.0			0.0
C. Fondos Distintos de Aportaciones (C=c1+c2)	0.0	0.0	0.0	0.0	0.0	0.0
c1) Fondo para Entidades Federativas y Municipios Productores de Hidrocarburos			0.0			0.0
c2) Fondo Minero			0.0			0.0
D. Transferencias, Subsidios y Subvenciones, y Pensiones y Jubilaciones			0.0			0.0
E. Otras Transferencias Federales Etiquetadas		57,692.4	57,692.4	45,633.3	45,633.3	45,633.3
II. Total de Transferencias Federales Etiquetadas (II = A + B + C + D + E)	38,426,846.4	2,248,214.0	40,675,060.4	40,663,001.3	40,663,001.3	2,236,154.9
III. Ingresos Derivados de Financiamientos (III = A)	0.0	25,958.8	25,958.8	150,108.9	150,108.9	150,108.9
A. Ingresos Derivados de Financiamientos		25,958.8	25,958.8	150,108.9	150,108.9	150,108.9
IV. Total de Ingresos (IV = I + II + III)	40,511,569.4	2,569,496.4	43,081,065.8	43,135,812.5	43,135,812.5	2,624,243.1
Datos Informativos						
1. Ingresos Derivados de Financiamientos con Fuente de Pago de Ingresos de Libre Disposición			0.0			0.0
2. Ingresos Derivados de Financiamientos con Fuente de Pago de Transferencias Federales Etiquetadas			0.0			0.0
3. Ingresos Derivados de Financiamientos (3 = 1 + 2)	0.0	0.0	0.0	0.0	0.0	0.0



SEIEM

Servicios Educativos Integrados al Estado de México
Estado Analítico del Ejercicio del Presupuesto de Egresos Detallado
Clasificación por Objeto del Gasto (Capítulo y Concepto)
Del 1 de Enero al 31 de Diciembre de 2023
(Miles de Pesos)

Concepto	Egresos					Subejercicio
	Aprobado	Ampliaciones/ (Reducciones)	Modificado	Devengado	Pagado	
I. Gasto No Etiquetado (I=A+B+C+D+E+F+G+H+I)	2,084,723.0	290,636.1	2,375,359.1	2,302,355.5	2,241,191.1	73,003.6
A. Servicios Personales (A=a1+a2+a3+a4+a5+a6+a7)	1,281,580.6	128,505.0	1,410,085.6	1,408,668.3	1,408,668.3	1,417.3
a1) Remuneraciones al Personal de Carácter Permanente	0.0	0.0	0.0	0.0	0.0	0.0
a2) Remuneraciones al Personal de Carácter Transitorio	80,089.6	-18,562.0	61,527.6	61,527.6	61,527.6	0.0
a3) Remuneraciones Adicionales y Especiales	115,027.6	80,311.2	195,338.8	195,338.8	195,338.8	0.0
a4) Seguridad Social	14,066.2	-1,090.4	12,975.8	11,944.5	11,944.5	1,031.3
a5) Otras Prestaciones Sociales y Económicas	1,072,397.2	67,846.2	1,140,243.4	1,139,857.4	1,139,857.4	386.0
a6) Previsiones	0.0	0.0	0.0	0.0	0.0	0.0
a7) Pago de Estímulos a Servidores Públicos	0.0	0.0	0.0	0.0	0.0	0.0
B. Materiales y Suministros (B=b1+b2+b3+b4+b5+b6+b7+b8+b9)	20,423.1	114,187.3	134,610.4	118,764.6	118,737.9	15,845.8
b1) Materiales de Administración, Emisión de Documentos y Artículos Oficiales	10,636.8	115,070.2	125,707.0	117,410.1	117,410.1	8,296.9
b2) Alimentos y Utensilios	1,474.4	1,014.7	2,489.1	1,354.5	1,327.8	1,134.6
b3) Materias Primas y Materiales de Producción y Comercialización	0.0	0.0	0.0	0.0	0.0	0.0
b4) Materiales y Artículos de Construcción y de Reparación	1,000.0	0.0	1,000.0	0.0	0.0	1,000.0
b5) Productos Químicos, Farmacéuticos y de Laboratorio	0.0	0.0	0.0	0.0	0.0	0.0
b6) Combustibles, Lubricantes y Aditivos	4,093.1	-104.0	3,989.1	0.0	0.0	3,989.1
b7) Vestuario, Blancos, Prendas de Protección y Artículos Deportivos	155.5	-23.3	132.2	0.0	0.0	132.2
b8) Materiales y Suministros Para Seguridad	0.0	0.0	0.0	0.0	0.0	0.0
b9) Herramientas, Refacciones y Accesorios Menores	3,063.3	-1,770.3	1,293.0	0.0	0.0	1,293.0
C. Servicios Generales (C=c1+c2+c3+c4+c5+c6+c7+c8+c9)	326,719.3	228,027.3	554,746.6	508,519.5	447,381.9	46,227.1
c1) Servicios Básicos	969.9	3,524.4	4,494.3	401.3	401.3	4,093.0
c2) Servicios de Arrendamiento	127,785.9	-2,157.4	125,628.5	109,862.6	109,862.6	15,765.9
c3) Servicios Profesionales, Científicos, Técnicos y Otros Servicios	13,264.9	1,769.1	15,034.0	9,406.4	9,406.4	5,627.6
c4) Servicios Financieros, Bancarios y Comerciales	500.0	-179.8	320.2	285.1	285.1	35.1
c5) Servicios de Instalación, Reparación, Mantenimiento y Conservación	6,514.3	193,638.2	200,152.5	183,481.8	128,040.1	16,670.7
c6) Servicios de Comunicación Social y Publicidad	11,117.7	159,872.8	170,990.5	170,080.3	170,080.2	910.2
c7) Servicios de Traslado y Viáticos	4,206.5	-2,069.8	2,136.7	480.0	480.0	1,656.7
c8) Servicios Oficiales	8.9	5,199.8	5,208.7	5,079.1	0.0	129.6
c9) Otros Servicios Generales	162,351.2	-131,570.0	30,781.2	29,442.9	28,826.2	1,338.3
D. Transferencias, Asignaciones, Subsidios y Otras Ayudas (D=d1+d2+d3+d4+d5+d6+d7+d8+d9)	456,000.0	-353,960.0	102,040.0	92,526.6	92,526.6	9,513.4
d1) Transferencias Internas y Asignaciones al Sector Público			0.0	0.0	0.0	0.0
d2) Transferencias al Resto del Sector Público			0.0	0.0	0.0	0.0
d3) Subsidios y Subvenciones			0.0	0.0	0.0	0.0
d4) Ayudas Sociales	456,000.0	-353,960.0	102,040.0	92,526.6	92,526.6	9,513.4
d5) Pensiones y Jubilaciones			0.0	0.0	0.0	0.0
d6) Transferencias a Fideicomisos, Mandatos y Otros Análogos			0.0	0.0	0.0	0.0
d7) Transferencias a la Seguridad Social			0.0	0.0	0.0	0.0
d8) Donativos			0.0	0.0	0.0	0.0
d9) Transferencias al Exterior			0.0	0.0	0.0	0.0
E. Bienes Muebles, Inmuebles e Intangibles (E=e1+e2+e3+e4+e5+e6+e7+e8+e9)	0.0	165,036.8	165,036.8	165,036.8	165,036.7	0.0
e1) Mobiliario y Equipo de Administración		35,320.2	35,320.2	35,320.2	35,320.2	0.0
e2) Mobiliario y Equipo Educativo y Recreativo		125,748.3	125,748.3	125,748.3	125,748.3	0.0
e3) Equipo e Instrumental Médico y de Laboratorio		0.0	0.0	0.0	0.0	0.0
e4) Vehículos y Equipo de Transporte		2,783.6	2,783.6	2,783.6	2,783.6	0.0
e5) Equipo de Defensa y Seguridad		0.0	0.0	0.0	0.0	0.0
e6) Maquinaria, Otros Equipos y Herramientas		1,184.7	1,184.7	1,184.7	1,184.6	0.0
e7) Activos Biológicos		0.0	0.0	0.0	0.0	0.0
e8) Bienes Inmuebles		0.0	0.0	0.0	0.0	0.0
e9) Activos Intangibles		0.0	0.0	0.0	0.0	0.0
F. Inversión Pública (F=f1+f2+f3)	0.0	0.0	0.0	0.0	0.0	0.0
f1) Obra Pública en Bienes de Dominio Público			0.0	0.0	0.0	0.0
f2) Obra Pública en Bienes Propios			0.0	0.0	0.0	0.0
f3) Proyectos Productivos y Acciones de Fomento			0.0	0.0	0.0	0.0
G. Inversiones Financieras y Otras Provisiones (G=g1+g2+g3+g4+g5+g6+g7)	0.0	0.0	0.0	0.0	0.0	0.0
g1) Inversiones Para el Fomento de Actividades Productivas			0.0	0.0	0.0	0.0
g2) Acciones y Participaciones de Capital			0.0	0.0	0.0	0.0
g3) Compra de Títulos y Valores			0.0	0.0	0.0	0.0
g4) Concesión de Préstamos			0.0	0.0	0.0	0.0
g5) Inversiones en Fideicomisos, Mandatos y Otros Análogos			0.0	0.0	0.0	0.0
Fideicomiso de Desastres Naturales (Informativo)			0.0	0.0	0.0	0.0
g6) Otras Inversiones Financieras			0.0	0.0	0.0	0.0
g7) Provisiones para Contingencias y Otras Erogaciones Especiales			0.0	0.0	0.0	0.0
H. Participaciones y Aportaciones (H=h1+h2+h3)	0.0	0.0	0.0	0.0	0.0	0.0
h1) Participaciones			0.0	0.0	0.0	0.0
h2) Aportaciones			0.0	0.0	0.0	0.0
h3) Convenios			0.0	0.0	0.0	0.0
I. Deuda Pública (I=i1+i2+i3+i4+i5+i6+i7)	0.0	8,839.7	8,839.7	8,839.7	8,839.7	0.0
i1) Amortización de la Deuda Pública			0.0	0.0	0.0	0.0
i2) Intereses de la Deuda Pública			0.0	0.0	0.0	0.0
i3) Comisiones de la Deuda Pública			0.0	0.0	0.0	0.0
i4) Gastos de la Deuda Pública			0.0	0.0	0.0	0.0
i5) Costo por Coberturas			0.0	0.0	0.0	0.0
i6) Apoyos Financieros			0.0	0.0	0.0	0.0
17) Adeudos de Ejercicios Fiscales Anteriores (ADEFAS)		8,839.7	8,839.7	8,839.7	8,839.7	0.0



SEIEM

Concepto	Egresos					Subejercicio
	Aprobado	Ampliaciones/ (Reducciones)	Modificado	Devengado	Pagado	
II. Gasto Etiquetado (II=A+B+C+D+E+F+G+H+I)	38,426,846.4	2,278,860.3	40,705,706.7	40,693,610.1	40,604,665.6	12,096.6
A. Servicios Personales (A=a1+a2+a3+a4+a5+a6+a7)	34,177,482.2	2,187,658.4	36,365,140.6	36,365,140.6	36,365,140.6	0.0
a1) Remuneraciones al Personal de Carácter Permanente	13,590,111.9	1,397,389.0	14,987,500.9	14,987,500.9	14,987,500.9	0.0
a2) Remuneraciones al Personal de Carácter Transitorio	105,474.7	-61,471.9	44,002.8	44,002.8	44,002.8	0.0
a3) Remuneraciones Adicionales y Especiales	8,218,024.1	918,660.9	9,136,685.0	9,136,685.0	9,136,685.0	0.0
a4) Seguridad Social	3,023,901.8	-140,763.5	2,883,138.3	2,883,138.3	2,883,138.3	0.0
a5) Otras Prestaciones Sociales y Económicas	9,202,441.4	99,543.3	9,301,984.7	9,301,984.7	9,301,984.7	0.0
a6) Previsiones	0.0	0.0	0.0	0.0	0.0	0.0
a7) Pago de Estímulos a Servidores Públicos	37,528.3	-25,699.4	11,828.9	11,828.9	11,828.9	0.0
B. Materiales y Suministros (B=b1+b2+b3+b4+b5+b6+b7+b8+b9)	885,847.4	-550,695.4	335,152.0	329,309.1	315,695.5	5,842.9
b1) Materiales de Administración, Emisión de Documentos y Artículos Oficiales	442,029.3	-286,849.3	155,180.0	149,895.1	141,001.5	5,284.9
b2) Alimentos y Utensilios	65,640.6	-7,501.4	58,139.2	58,132.8	56,639.4	6.4
b3) Materias Primas y Materiales de Producción y Comercialización	719.8	-719.8	0.0	0.0	0.0	0.0
b4) Materiales y Artículos de Construcción y de Reparación	314,301.7	-226,213.9	88,087.8	88,016.5	86,798.1	71.3
b5) Productos Químicos, Farmacéuticos y de Laboratorio	5,862.4	-5,718.6	143.8	136.6	0.0	7.2
b6) Combustibles, Lubricantes y Aditivos	25,206.3	-12,001.0	13,205.3	13,205.3	13,205.3	0.0
b7) Vestuario, Blancos, Prendas de Protección y Artículos Deportivos	17,385.5	1,207.7	18,593.2	18,150.4	16,372.7	442.8
b8) Materiales y Suministros Para Seguridad	23.1	-22.3	0.8	0.8	0.0	0.0
b9) Herramientas, Refacciones y Accesorios Menores	14,678.7	-12,876.8	1,801.9	1,771.6	1,678.5	30.3
C. Servicios Generales (C=c1+c2+c3+c4+c5+c6+c7+c8+c9)	2,873,427.7	999,175.8	3,872,603.5	3,866,715.9	3,806,031.1	5,887.6
c1) Servicios Básicos	298,300.4	-95,566.5	202,733.9	202,729.6	202,729.6	4.3
c2) Servicios de Arrendamiento	213,616.2	-22,837.2	190,779.0	189,684.9	185,530.3	1,094.1
c3) Servicios Profesionales, Científicos, Técnicos y Otros Servicios	79,435.1	26,145.2	105,580.3	101,084.8	84,900.4	4,495.5
c4) Servicios Financieros, Bancarios y Comerciales	66,730.1	827.0	67,557.1	67,542.8	63,239.2	14.3
c5) Servicios de Instalación, Reparación, Mantenimiento y Conservación	1,236,234.8	1,105,759.2	2,341,994.0	2,341,952.5	2,311,027.9	41.5
c6) Servicios de Comunicación Social y Publicidad	12,639.1	-11,638.6	1,000.5	1,000.5	1,000.5	0.0
c7) Servicios de Traslado y Viáticos	52,061.7	-42,597.0	9,464.7	9,436.8	9,436.8	27.9
c8) Servicios Oficiales	40,075.4	-15,369.2	24,706.2	24,496.2	19,379.9	210.0
c9) Otros Servicios Generales	874,334.9	54,452.9	928,787.8	928,787.8	928,786.5	0.0
D. Transferencias, Asignaciones, Subsidios y Otras Ayudas (D=d1+d2+d3+d4+d5+d6+d7+d8+d9)	490,089.1	-381,807.4	108,281.7	108,281.7	100,679.3	0.0
d1) Transferencias Internas y Asignaciones al Sector Público			0.0			0.0
d2) Transferencias al Resto del Sector Público			0.0			0.0
d3) Subsidios y Subvenciones			0.0			0.0
d4) Ayudas Sociales	490,089.1	-381,807.4	108,281.7	108,281.7	100,679.3	0.0
d5) Pensiones y Jubilaciones			0.0			0.0
d6) Transferencias a Fideicomisos, Mandatos y Otros Análogos			0.0			0.0
d7) Transferencias a la Seguridad Social			0.0			0.0
d8) Donativos			0.0			0.0
d9) Transferencias al Exterior			0.0			0.0
E. Bienes Muebles, Inmuebles e Intangibles (E=e1+e2+e3+e4+e5+e6+e7+e8+e9)	0.0	6,109.8	6,109.8	5,745.7	0.0	364.1
e1) Mobiliario y Equipo de Administración		3,954.3	3,954.3	3,761.1	0.0	193.2
e2) Mobiliario y Equipo Educativo y Recreativo		853.9	853.9	840.2	0.0	13.7
e3) Equipo e Instrumental Médico y de Laboratorio		0.0	0.0	0.0	0.0	0.0
e4) Vehículos y Equipo de Transporte		0.0	0.0	0.0	0.0	0.0
e5) Equipo de Defensa y Seguridad		0.0	0.0	0.0	0.0	0.0
e6) Maquinaria, Otros Equipos y Herramientas		36.7	36.7	35.0	0.0	1.7
e7) Activos Biológicos		0.0	0.0	0.0	0.0	0.0
e8) Bienes Inmuebles		0.0	0.0	0.0	0.0	0.0
e9) Activos Intangibles		1,264.9	1,264.9	1,109.4	0.0	155.5
F. Inversión Pública (F=f1+f2+f3)	0.0	1,300.0	1,300.0	1,298.0	0.0	2.0
f1) Obra Pública en Bienes de Dominio Público			0.0			0.0
f2) Obra Pública en Bienes Propios		1,300.0	1,300.0	1,298.0	0.0	2.0
f3) Proyectos Productivos y Acciones de Fomento			0.0			0.0
G. Inversiones Financieras y Otras Provisiones (G=g1+g2+g3+g4+g5+g6+g7)	0.0	0.0	0.0	0.0	0.0	0.0
g1) Inversiones Para el Fomento de Actividades Productivas			0.0			0.0
g2) Acciones y Participaciones de Capital			0.0			0.0
g3) Compra de Títulos y Valores			0.0			0.0
g4) Concesión de Préstamos			0.0			0.0
g5) Inversiones en Fideicomisos, Mandatos y Otros Análogos			0.0			0.0
Fideicomiso de Desastres Naturales (Informativo)			0.0			0.0
g6) Otras Inversiones Financieras			0.0			0.0
g7) Provisiones para Contingencias y Otras Erogaciones Especiales			0.0			0.0
H. Participaciones y Aportaciones (H=h1+h2+h3)	0.0	0.0	0.0	0.0	0.0	0.0
h1) Participaciones			0.0			0.0
h2) Aportaciones			0.0			0.0
h3) Convenios			0.0			0.0
I. Deuda Pública (I=i1+i2+i3+i4+i5+i6+i7)	0.0	17,119.1	17,119.1	17,119.1	17,119.1	0.0
i1) Amortización de la Deuda Pública			0.0			0.0
i2) Intereses de la Deuda Pública			0.0			0.0
i3) Comisiones de la Deuda Pública			0.0			0.0
i4) Gastos de la Deuda Pública			0.0			0.0
i5) Costo por Coberturas			0.0			0.0
i6) Apoyos Financieros			0.0			0.0
i7) Adeudos de Ejercicios Fiscales Anteriores (ADEFAS)		17,119.1	17,119.1	17,119.1	17,119.1	0.0
III. Total de Egresos (III = I + II)	40,511,569.4	2,569,496.4	43,081,065.8	42,995,965.6	42,845,856.7	85,100.2



SEIEM

Servicios Educativos Integrados al Estado de México
Estado Analítico del Ejercicio del Presupuesto de Egresos Detallado
Clasificación Administrativa
Del 1 de Enero al 31 de Diciembre de 2023
(Miles de Pesos)

Concepto (c)	Egresos					Subejercicio
	Aprobado	Ampliaciones/ (Reducciones)	Modificado	Devengado	Pagado	
I. Gasto No Etiquetado (I=A+B+C+D+E+F+G+H)	2,084,723.0	290,636.1	2,375,359.1	2,302,355.5	2,241,191.1	73,003.6
228C01 Servicios Educativos Integrados al Estado de México	2,084,723.0	290,636.1	2,375,359.1	2,302,355.5	2,241,191.1	73,003.6
II. Gasto Etiquetado (II=A+B+C+D+E+F+G+H)	38,426,846.4	2,278,860.3	40,705,706.7	40,693,610.1	40,604,665.6	12,096.6
228C01 Servicios Educativos Integrados al Estado de México	38,426,846.4	2,278,860.3	40,705,706.7	40,693,610.1	40,604,665.6	12,096.6
III. Total de Egresos (III = I + II)	40,511,569.4	2,569,496.4	43,081,065.8	42,995,965.6	42,845,856.7	85,100.2



SEIEM

Servicios Educativos Integrados al Estado de México Estado Analítico del Ejercicio del Presupuesto de Egresos Detallado Clasificación Funcional (Finalidad y Función) Del 1 de Enero al 31 de Diciembre de 2023 (Miles de Pesos)						
Concepto (c)	Egresos					Subejercicio (e)
	Aprobado (d)	Ampliaciones/ (Reducciones)	Modificado	Devengado	Pagado	
I. Gasto No Etiquetado (I=A+B+C+D)	2,084,723.0	290,636.1	2,375,359.1	2,302,355.5	2,241,191.1	73,003.6
A. Gobierno (A=a1+a2+a3+a4+a5+a6+a7+a8)	107,539.3	-94,954.6	12,584.7	12,584.7	12,584.6	0.0
a1) Legislación			0.0			0.0
a2) Justicia			0.0			0.0
a3) Coordinación de la Política de Gobierno	13,144.1	-559.4	12,584.7	12,584.7	12,584.6	0.0
a4) Relaciones Exteriores			0.0			0.0
a5) Asuntos Financieros y Hacendarios			0.0			0.0
a6) Seguridad Nacional			0.0			0.0
a7) Asuntos de Orden Público y de Seguridad Interior			0.0			0.0
a8) Otros Servicios Generales	94,395.2	-94,395.2	0.0	0.0	0.0	0.0
B. Desarrollo Social (B=b1+b2+b3+b4+b5+b6+b7)	1,976,368.1	377,031.7	2,353,399.8	2,280,409.5	2,219,245.2	72,990.3
b1) Protección Ambiental			0.0			0.0
b2) Vivienda y Servicios a la Comunidad	164,984.4	1,662.4	166,646.8	166,610.7	166,610.7	36.1
b3) Salud			0.0			0.0
b4) Recreación, Cultura y Otras Manifestaciones Sociales			0.0			0.0
b5) Educación	1,811,383.7	375,369.3	2,186,753.0	2,113,798.8	2,052,634.5	72,954.2
b6) Protección Social			0.0			0.0
b7) Otros Asuntos Sociales			0.0			0.0
C. Desarrollo Económico (C=c1+c2+c3+c4+c5+c6+c7+c8+c9)	815.6	-280.7	534.9	521.6	521.6	13.3
c1) Asuntos Económicos, Comerciales y Laborales en General			0.0			0.0
c2) Agropecuaria, Silvicultura, Pesca y Caza			0.0			0.0
c3) Combustibles y Energía			0.0			0.0
c4) Minería, Manufacturas y Construcción			0.0			0.0
c5) Transporte			0.0			0.0
c6) Comunicaciones			0.0			0.0
c7) Turismo			0.0			0.0
c8) Ciencia, Tecnología e Innovación	815.6	-280.7	534.9	521.6	521.6	13.3
c9) Otras Industrias y Otros Asuntos Económicos			0.0			0.0
D. Otras No Clasificadas en Funciones Anteriores (D=d1+d2+d3+d4)	0.0	8,839.7	8,839.7	8,839.7	8,839.7	0.0
d1) Transacciones de la Deuda Pública / Costo Financiero de la Deuda			0.0			0.0
d2) Transferencias, Participaciones y Aportaciones Entre Diferentes Niveles y Órdenes de Gobierno			0.0			0.0
d3) Saneamiento del Sistema Financiero			0.0			0.0
d4) Adeudos de Ejercicios Fiscales Anteriores		8,839.7	8,839.7	8,839.7	8,839.7	0.0
II. Gasto Etiquetado (II=A+B+C+D)	38,426,846.4	2,278,860.3	40,705,706.7	40,693,610.1	40,604,665.6	12,096.6
A. Gobierno (A=a1+a2+a3+a4+a5+a6+a7+a8)	35,067.9	-4,342.1	30,725.8	30,725.8	30,725.8	0.0
a1) Legislación			0.0			0.0
a2) Justicia			0.0			0.0
a3) Coordinación de la Política de Gobierno	35,067.9	-4,342.1	30,725.8	30,725.8	30,725.8	0.0
a4) Relaciones Exteriores			0.0			0.0
a5) Asuntos Financieros y Hacendarios			0.0			0.0
a6) Seguridad Nacional			0.0			0.0
a7) Asuntos de Orden Público y de Seguridad Interior			0.0			0.0
a8) Otros Servicios Generales			0.0			0.0
B. Desarrollo Social (B=b1+b2+b3+b4+b5+b6+b7)	38,380,907.7	2,267,622.4	40,648,530.1	40,636,433.5	40,547,489.0	12,096.6
b1) Protección Ambiental			0.0			0.0
b2) Vivienda y Servicios a la Comunidad	133,727.8	-4,954.7	128,773.1	128,773.1	128,773.1	0.0
b3) Salud			0.0			0.0
b4) Recreación, Cultura y Otras Manifestaciones Sociales			0.0			0.0
b5) Educación	38,247,179.9	2,272,577.1	40,519,757.0	40,507,660.4	40,418,715.9	12,096.6
b6) Protección Social			0.0			0.0
b7) Otros Asuntos Sociales			0.0			0.0
C. Desarrollo Económico (C=c1+c2+c3+c4+c5+c6+c7+c8+c9)	10,870.8	-1,539.1	9,331.7	9,331.7	9,331.7	0.0
c1) Asuntos Económicos, Comerciales y Laborales en General			0.0			0.0
c2) Agropecuaria, Silvicultura, Pesca y Caza			0.0			0.0
c3) Combustibles y Energía			0.0			0.0
c4) Minería, Manufacturas y Construcción			0.0			0.0
c5) Transporte			0.0			0.0
c6) Comunicaciones			0.0			0.0
c7) Turismo			0.0			0.0
c8) Ciencia, Tecnología e Innovación	10,870.8	-1,539.1	9,331.7	9,331.7	9,331.7	0.0
c9) Otras Industrias y Otros Asuntos Económicos			0.0			0.0
D. Otras No Clasificadas en Funciones Anteriores (D=d1+d2+d3+d4)	0.0	17,119.1	17,119.1	17,119.1	17,119.1	0.0
d1) Transacciones de la Deuda Pública / Costo Financiero de la Deuda			0.0			0.0
d2) Transferencias, Participaciones y Aportaciones Entre Diferentes Niveles y Órdenes de Gobierno			0.0			0.0
d3) Saneamiento del Sistema Financiero			0.0			0.0
d4) Adeudos de Ejercicios Fiscales Anteriores		17,119.1	17,119.1	17,119.1	17,119.1	0.0
III. Total de Egresos (III = I + II)	40,511,569.4	2,569,496.4	43,081,065.8	42,995,965.6	42,845,856.7	85,100.2



SEIEM

Servicios Educativos Integrados al Estado de México
Estado Analítico del Ejercicio del Presupuesto de Egresos Detallado
Clasificación de Servicios Personales por Categoría
Del 1 de Enero al 31 de Diciembre de 2023
(Miles de Pesos)

Concepto (c)	Egresos					Subejercicio
	Aprobado	Ampliaciones/ (Reducciones)	Modificado	Devengado	Pagado	
I. Gasto No Etiquetado (I=A+B+C+D+E+F)	1,281,580.6	128,505.0	1,410,085.6	1,408,668.3	1,408,668.3	1,417.3
A. Personal Administrativo y de Servicio Público			0.0			0.0
B. Magisterio	1,281,580.6	128,505.0	1,410,085.6	1,408,668.3	1,408,668.3	1,417.3
C. Servicios de Salud (C=c1+c2)	0.0	0.0	0.0	0.0	0.0	0.0
c1) Personal Administrativo			0.0			0.0
c2) Personal Médico, Paramédico y afín			0.0			0.0
D. Seguridad Pública			0.0			0.0
E. Gastos asociados a la implementación de nuevas leyes federales o reformas a las mismas (E = e1 + e2)	0.0	0.0	0.0	0.0	0.0	0.0
e1) Nombre del Programa o Ley 1			0.0			0.0
e2) Nombre del Programa o Ley 2			0.0			0.0
F. Sentencias laborales definitivas			0.0			0.0
II. Gasto Etiquetado (II=A+B+C+D+E+F)	34,177,482.2	2,187,658.4	36,365,140.6	36,365,140.6	36,365,140.6	0.0
A. Personal Administrativo y de Servicio Público			0.0			0.0
B. Magisterio	34,177,482.2	2,187,658.4	36,365,140.6	36,365,140.6	36,365,140.6	0.0
C. Servicios de Salud (C=c1+c2)	0.0	0.0	0.0	0.0	0.0	0.0
c1) Personal Administrativo			0.0			0.0
c2) Personal Médico, Paramédico y afín			0.0			0.0
D. Seguridad Pública			0.0			0.0
E. Gastos asociados a la implementación de nuevas leyes federales o reformas a las mismas (E = e1 + e2)	0.0	0.0	0.0	0.0	0.0	0.0
e1) Nombre del Programa o Ley 1			0.0			0.0
e2) Nombre del Programa o Ley 2			0.0			0.0
F. Sentencias laborales definitivas			0.0			0.0
III. Total del Gasto en Servicios Personales (III = I + II)	35,459,062.8	2,316,163.4	37,775,226.2	37,773,808.9	37,773,808.9	1,417.3



TECNOLÓGICO DE ESTUDIOS SUPERIORES DE CHALCO

TESCHA



TESCHA



CONTENIDO		PÁGINA
I.	INFORMACIÓN CONTABLE	
	ESTADO DE SITUACIÓN FINANCIERA	5
	ESTADO DE ACTIVIDADES	6
	ESTADO DE VARIACIÓN EN LA HACIENDA PÚBLICA	7
	ESTADO DE CAMBIOS EN LA SITUACIÓN FINANCIERA	8
	ESTADO DE FLUJOS DE EFECTIVO	9
	ESTADO ANALÍTICO DEL ACTIVO	10
	ESTADO ANALÍTICO DE LA DEUDA Y OTROS PASIVOS	11
	INFORME SOBRE PASIVOS CONTINGENTES	12
	NOTAS A LOS ESTADOS FINANCIEROS	13
II.	INFORMACIÓN PRESUPUESTARIA	31
III.	INFORMACIÓN PROGRAMÁTICA	47
IV.	ANEXOS ESTABLECIDOS EN DIFERENTES ORDENAMIENTOS	55
V.	FORMATOS PARA EL CUMPLIMIENTO DE LA LEY DE DISCIPLINA FINANCIERA DE LAS ENTIDADES FEDERATIVAS Y LOS MUNICIPIOS	59



TESCHA



TESCHA

Tecnológico de Estudios Superiores de Chalco

Estado de Situación Financiera

Al 31 de Diciembre de 2023 y 2022

(Miles de Pesos)

Concepto	Año		Concepto	Año	
	2023	2022		2023	2022
ACTIVO			PASIVO		
Activo Circulante			Pasivo Circulante		
Efectivo y Equivalentes	7,689.8	5,626.3	Cuentas por Pagar a Corto Plazo	929.9	980.1
Derechos a Recibir Efectivo o Equivalentes	17.8	17.3	Documentos por Pagar a Corto Plazo		
Derechos a Recibir Bienes o Servicios			Porción a Corto Plazo de la Deuda Pública a Largo Plazo		
Inventarios			Títulos y Valores a Corto Plazo		
Almacenes			Pasivos Diferidos a Corto Plazo		
Estimación por Pérdida o Deterioro de Activos Circulantes			Fondos y Bienes de Terceros en Garantía y/o Administración a Corto Plazo		
Otros Activos Circulantes			Provisiones a Corto Plazo		
			Otros Pasivos a Corto Plazo		
Total de Activos Circulantes	7,707.6	5,643.6	Total de Pasivos Circulantes	929.9	980.1
Activo No Circulante			Pasivo No Circulante		
Inversiones Financieras a Largo Plazo			Cuentas por Pagar a Largo Plazo		
Derechos a Recibir Efectivo o Equivalentes a Largo Plazo			Documentos por Pagar a Largo Plazo		
Bienes Inmuebles, Infraestructura y Construcciones en Proceso	87,400.7	87,400.7	Deuda Pública a Largo Plazo		
Bienes Muebles	66,847.1	64,818.8	Pasivos Diferidos a Largo Plazo		
Activos Intangibles			Fondos y Bienes de Terceros en Garantía y/o en Administración a Largo Plazo		
Depreciación, Deterioro y Amortización Acumulada de Bienes	-68,681.3	-63,287.8	Provisiones a Largo Plazo		
Activos Diferidos					
Estimación por Pérdida o Deterioro de Activos no Circulantes			Total de Pasivos No Circulantes	.0	.0
Otros Activos no Circulantes					
Total de Activos No Circulantes	85,566.5	88,931.7	Total del Pasivo	929.9	980.1
Total del Activo	93,274.1	94,575.3	HACIENDA PÚBLICA/ PATRIMONIO		
			Hacienda Pública/Patrimonio Contribuido	13,407.7	13,407.7
			Aportaciones	13,407.7	13,407.7
			Donaciones de Capital		
			Actualización de la Hacienda Pública / Patrimonio		
			Hacienda Pública/Patrimonio Generado	78,936.5	80,187.5
			Resultados del Ejercicio (Ahorro / Desahorro)	-869.9	-4,376.4
			Resultados de Ejercicios Anteriores	73,339.9	78,097.4
			Revalúos	6,466.5	6,466.5
			Reservas		
			Rectificaciones de Resultados de Ejercicios Anteriores		
			Exceso o Insuficiencia en la Actualización de la Hacienda Pública/Patrimonio	.0	.0
			Resultado por Posición Monetaria		
			Resultado por Tenencia de Activos no Monetarios		
			Total Hacienda Pública/ Patrimonio	92,344.2	93,595.2
			Total del Pasivo y Hacienda Pública / Patrimonio	93,274.1	94,575.3



TESCHA

Tecnológico de Estudios Superiores de Chalco
Estado de Actividades
Del 1 de Enero al 31 de Diciembre de 2023 y 2022
(Miles de Pesos)

Concepto	2023	2022
INGRESOS Y OTROS BENEFICIOS		
Ingresos de Gestión	212.3	192.7
Impuestos		
Cuotas y Aportaciones de Seguridad Social		
Contribuciones de Mejoras		
Derechos		
Productos	108.4	100.0
Aprovechamientos		
Ingresos por Venta de Bienes y Prestación de Servicios	103.9	92.7
Participaciones, Aportaciones, Convenios Incentivos Derivados de la Colaboración Fiscal, Fondos Distintos de Aportaciones, Transferencias, Asignaciones, Subsidios y	78,494.9	72,093.5
Participaciones, Aportaciones, Convenios, Incentivos Derivados de la Colaboración Fiscal y		
Fondos Distintos de Aportaciones		
Transferencia, Asignaciones, Subsidios y Subvenciones, y Pensiones y Jubilaciones	78,494.9	72,093.5
Otros Ingresos y Beneficios	34.0	30.8
Ingresos Financieros		
Incremento por Variación de Inventarios		
Disminución del Exceso de Estimaciones por Pérdida o Deterioro u Obsolescencia		
Disminución del Exceso de Provisiones		
Otros Ingresos y Beneficios Varios	34.0	30.8
Total de Ingresos y Otros Beneficios	78,741.2	72,317.0
GASTOS Y OTRAS PÉRDIDAS		
Gastos de Funcionamiento	72,797.5	70,822.9
Servicios Personales	51,287.9	48,705.4
Materiales y Suministros	8,515.3	8,973.4
Servicios Generales	12,994.3	13,144.1
Transferencia, Asignaciones, Subsidios y Otras Ayudas	452.7	103.9
Transferencias Internas y Asignaciones al Sector Público		
Transferencias al Resto del Sector Público		
Subsidios y Subvenciones		
Ayudas Sociales	452.7	103.9
Pensionamientos y Jubilaciones		
Transferencias a Fideicomisos, Mandatos y Contratos Análogos		
Transferencias a la Seguridad Social		
Donativos		
Transferencias al Exterior		
Participaciones y Aportaciones	.0	.0
Participaciones		
Aportaciones		
Convenios		
Intereses, Comisiones y Otros Gastos de la Deuda Pública	.0	.0
Intereses de la Deuda Pública		
Comisiones de la Deuda Pública		
Gastos de la Deuda Pública		
Costo por Coberturas		
Apoyos Financieros		
Otros Gastos y Pérdidas Extraordinarias	5,393.5	5,766.6
Estimaciones, Depreciaciones, Deterioros, Obsolescencia y Amortizaciones	5,393.5	5,766.6
Provisiones		
Disminución de Inventarios		
Otros Gastos		
Inversión Pública	967.4	.0
Inversión Pública no Capitalizable	967.4	.0
Total de Gastos y Otras Pérdidas	79,611.1	76,693.4
Resultados del Ejercicio (Ahorro/Desahorro)	-869.9	-4,376.4



TESCHA

Tecnológico de Estudios Superiores de Chalco Estado de Variación en la Hacienda Pública Del 1 de Enero al 31 de Diciembre 2023 y 2022 (Miles de Pesos)					
Concepto	Hacienda Pública / Patrimonio Contribuido	Hacienda Pública / Patrimonio Generado de Ejercicios Anteriores	Hacienda Pública / Patrimonio Generado del Ejercicio	Exceso o Insuficiencia en la Actualización de la Hacienda Pública / Patrimonio	Total
Hacienda Pública / Patrimonio Contribuido Neto de 2022	13,407.7				13,407.7
Aportaciones	13,407.7				13,407.7
Donaciones de Capital					0.0
Actualización de la Hacienda Pública/Patrimonio					0.0
Hacienda Pública / Patrimonio Generado Neto de 2022		84,563.9	-4,376.4	0.0	80,187.5
Resultados del Ejercicio (Ahorro/Desahorro)			-4,376.4		-4,376.4
Resultados de Ejercicios Anteriores		78,097.4			78,097.4
Revalúos		6,466.5			6,466.5
Reservas					0.0
Rectificaciones de Resultados de Ejercicios Anteriores					0.0
Exceso o Insuficiencia en la Actualización de la Hacienda Pública / Patrimonio Neto de 2022				0.0	0.0
Resultado por Posición Monetaria					0.0
Resultado por Tenencia de Activos no Monetarios					0.0
Hacienda Pública / Patrimonio Neto Final de 2022	13,407.7	84,563.9	-4,376.4	0.0	93,595.2
Cambios en la Hacienda Pública / Patrimonio Contribuido Neto de 2023	0.0				0.0
Aportaciones					0.0
Donaciones de Capital					0.0
Actualización de la Hacienda Pública/Patrimonio					0.0
Variaciones de la Hacienda Pública / Patrimonio Generado Neto de 2023		-4,757.5	3,506.5		-1,251.0
Resultados del Ejercicio (Ahorro/Desahorro)			3,506.5		3,506.5
Resultados de Ejercicios Anteriores		-4,757.5			-4,757.5
Revalúos					0.0
Reservas					0.0
Rectificaciones de Resultados de Ejercicios Anteriores					0.0
Cambios en el Exceso o Insuficiencia en la Actualización de la Hacienda Pública / Patrimonio Neto de 2023				0.0	0.0
Resultado por Posición Monetaria					0.0
Resultado por Tenencia de Activos no Monetarios					0.0
Hacienda Pública / Patrimonio Neto Final de 2023	13,407.7	79,806.4	-869.9	0.0	92,344.2



TESCHA

Tecnológico de Estudios Superiores de Chalco
Estado de Cambios en la Situación Financiera
Del 1 de Enero al 31 de Diciembre de 2023
(Miles de pesos)

Concepto	Origen	Aplicación
ACTIVO	5,393.5	4,092.3
Activo Circulante	.0	2,064.0
Efectivo y Equivalentes	.0	2,063.5
Derechos a Recibir Efectivo o Equivalentes	.0	.5
Derechos a Recibir Bienes o Servicios		
Inventarios		
Almacenes		
Estimación por Pérdida o Deterioro de Activos Circulantes		
Otros Activos Circulantes		
Activo No circulante	5,393.5	2,028.3
Inversiones Financieras a Largo Plazo		
Derechos a Recibir Efectivo o Equivalentes a Largo Plazo		
Bienes Inmuebles, Infraestructura y Construcciones en Proceso		
Bienes Muebles	.0	2,028.3
Activos Intangibles		
Depreciación, Deterioro y Amortización Acumulada de Bienes	5,393.5	.0
Activos Diferidos		
Estimación por Pérdida o Deterioro de Activos no Circulantes		
Otros Activos no Circulantes		
PASIVO	.0	50.2
Pasivo Circulante	.0	.0
Cuentas por Pagar a Corto Plazo		
Documentos por Pagar a Corto Plazo		
Porción a Corto Plazo de la Deuda Pública a Largo Plazo		
Títulos y Valores a Corto Plazo		
Pasivos Diferidos a Corto Plazo		
Fondos y Bienes de Terceros en Garantía y/o Administración a Corto Plazo		
Provisiones a Corto Plazo		
Otros Pasivos a Corto Plazo		
Pasivo No Circulante	.0	50.2
Cuentas por Pagar a Largo Plazo	.0	50.2
Documentos por Pagar a Largo Plazo		
Deuda Pública a Largo Plazo		
Pasivos Diferidos a Largo Plazo		
Fondos y Bienes de Terceros en Garantía y/o en Administración a Largo Plazo		
Provisiones a Largo Plazo		
HACIENDA PÚBLICA/PATRIMONIO	3,506.5	4,757.5
Hacienda Pública/Patrimonio Contribuido	.0	.0
Aportaciones		
Donaciones de Capital		
Actualización de la Hacienda Pública/Patrimonio		
Hacienda Pública/Patrimonio Generado	3,506.5	4,757.5
Resultados del Ejercicio (Ahorro/Desahorro)	3,506.5	.0
Resultados de Ejercicios Anteriores	.0	4,757.5
Revalúos		
Reservas		
Rectificaciones de Resultados de Ejercicios Anteriores		
Exceso o insuficiencia en la Actualización de la Hacienda	.0	.0
Resultado por Posición Monetaria		
Resultado por Tenencia de Activos no Monetarios		



TESCHA

Tecnológico de Estudios Superiores de Chalco
Estado de Flujos de Efectivo
Del 1 de Enero al 31 de Diciembre de 2023 y 2022
(Miles de Pesos)

Concepto	2023	2022
Flujos de Efectivo de las Actividades de Operación		
Origen	78,741.2	72,317.0
Impuestos		
Cuotas y Aportaciones de Seguridad Social		
Contribuciones de Mejoras		
Derechos		
Productos		
Aprovechamientos		
Ingresos por Venta de Bienes y Prestación de Servicios		
Participaciones, Aportaciones, Convenios, Incentivos de la Colaboración Fiscal y		
Transferencias, Asignaciones, Subsidios y Subvenciones, y Pensiones y Jubilaciones	78,494.9	72,093.5
Otros Orígenes de Operación	246.3	223.5
Aplicación	79,611.1	76,693.4
Servicios Personales	51,287.9	48,705.4
Materiales y Suministros	8,515.3	8,973.4
Servicios Generales	12,994.3	13,144.1
Transferencias Internas y Asignaciones al Sector Público		
Transferencias al Resto del Sector Público		
Subsidios y Subvenciones		
Ayudas Sociales	452.7	103.9
Pensionamientos y Jubilaciones		
Transferencias a Fideicomisos, Mandatos y Contratos Análogos		
Transferencias a la Seguridad Social		
Donativos		
Transferencias al Exterior		
Participaciones		
Aportaciones		
Convenios		
Otras Aplicaciones de Operación	6,360.9	5,766.6
Flujos Netos de Efectivo por Actividades de Operación	-869.9	-4,376.4
Flujos de Efectivo de las Actividades de Inversión		
Origen	5,393.5	6,164.3
Bienes Inmuebles, Infraestructura y Construcciones en Proceso		397.7
Bienes Muebles		
Otros Orígenes de Inversión	5,393.5	5,766.6
Aplicación	2,028.3	4.6
Bienes Inmuebles, Infraestructura y Construcciones en Proceso		
Bienes Muebles	2,028.3	4.6
Otras Aplicaciones de Inversión		
Flujos Netos de Efectivo por Actividades de Inversión	3,365.2	6,159.7
Flujo de Efectivo de las Actividades de Financiamiento		
Origen	.0	2.8
Endeudamiento Neto		
Interno		
Externo		
Otros Orígenes de Financiamiento		2.8
Aplicación	431.9	4,470.2
Servicios de la Deuda		
Interno		
Externo		
Otras Aplicaciones de Financiamiento	431.9	4,470.2
Flujos Netos de Efectivo por Actividades de Financiamiento	-431.9	-4,467.4
Incremento/Disminución Neta en el Efectivo y Equivalentes al Efectivo	2,063.5	-2,684.1
Efectivo y Equivalentes al Efectivo al Inicio del Ejercicio	5,626.3	8,310.4
Efectivo y Equivalentes al Efectivo al Final del Ejercicio	7,689.8	5,626.3



TESCHA

Tecnológico de Estudios Superiores de Chalco

Estado Analfítico del Activo

Del 1 de Enero al 31 de Diciembre de 2023

(Miles de Pesos)

Concepto	Saldo Inicial	Cargos del Período	Abonos del Período	Saldo Final	Variación del Período
	1	2	3	4 =(1+2-3)	(4-1)
ACTIVO	94,575.3	163,108.2	164,409.4	93,274.1	-1,301.2
Activo Circulante	5,643.6	161,079.9	159,015.9	7,707.6	2,064.0
Efectivo y Equivalentes	5,626.3	81,898.6	79,835.1	7,689.8	2,063.5
Derechos a Recibir Efectivo o Equivalentes	17.3	79,181.3	79,180.8	17.8	.5
Derechos a Recibir Bienes o Servicios				.0	.0
Inventarios				.0	.0
Almacenes				.0	.0
Estimación por Pérdida o Deterioro de Activos Circulantes				.0	.0
Otros Activos Circulantes				.0	.0
Activo No Circulante	88,931.7	2,028.3	5,393.5	85,566.5	-3,365.2
Inversiones Financieras a Largo Plazo				.0	.0
Derechos a Recibir Efectivo o Equivalentes a Largo Plazo				.0	.0
Bienes Inmuebles, Infraestructura y Construcciones en Proceso	87,400.7	.0	.0	87,400.7	.0
Bienes Muebles	64,818.8	2,028.3		66,847.1	2,028.3
Activos Intangibles	.0			.0	.0
Depreciación, Deterioro y Amortización Acumulada de Bienes	-63,287.8		5,393.5	-68,681.3	-5,393.5
Activos Diferidos				.0	.0
Estimación por Pérdida o Deterioro de Activos no Circulantes				.0	.0
Otros Activos no Circulantes				.0	.0



TESCHA

Tecnológico de Estudios Superiores de Chalco
Estado Analítico de la Deuda y Otros Pasivos
Del 1 de Enero al 31 de Diciembre de 2023
(Miles de Pesos)

Denominación de las Deudas	Moneda de Contratación	Institución o País Acreedor	Saldo Inicial del Período	Saldo Final del Período
DEUDA PÚBLICA				
Corto Plazo				
Deuda Interna			.0	.0
Instituciones de Crédito				
Títulos y Valores				
Arrendamientos Financieros				
Deuda Externa			.0	.0
Organismos Financieros Internacionales				
Deuda Bilateral				
Títulos y Valores				
Arrendamientos Financieros				
Subtotal a Corto Plazo			.0	.0
Largo Plazo				
Deuda Interna			.0	.0
Instituciones de Crédito				
Títulos y Valores				
Arrendamientos Financieros				
Deuda Externa			.0	.0
Organismos Financieros Internacionales				
Deuda Bilateral				
Títulos y Valores				
Arrendamientos Financieros				
Subtotal a Largo Plazo			.0	.0
Otros Pasivos			980.1	929.9
Total de Deuda y Otros Pasivos			980.1	929.9



TESCHA

Informe Sobre los Pasivos Contingentes

En cumplimiento a lo dispuesto por los artículos 46, fracción I, inciso f y 52 de la Ley General de Contabilidad Gubernamental, en relación al Informe Sobre Pasivos Contingentes, se aclara que el Tecnológico de Estudios Superiores de Chalco al 31 de diciembre de 2023, no tiene pasivos contingentes que deriven de alguna obligación posible presente o futura, cuya existencia y/o realización sea incierta, y en consecuencia no le es aplicable el Informe sobre pasivos contingentes.



TESCHA

NOTAS A LOS ESTADOS FINANCIEROS

NOTAS DE DESGLOSE

1. ESTADO DE SITUACIÓN FINANCIERA

ACTIVO

1.1.- Efectivo y Equivalentes

Al 31 de diciembre de 2023 y 2022, se integra como sigue: Efectivo, Bancos / Tesorería e Inversiones Financieras de Corto Plazo

	2023	2022
Bancos / Tesorería		
<i>BBVA</i>		
<i>BBVA 300</i>	1,788.0	48.6
<i>BBVA 460 FEDERAL 2022</i>	1,537.7	3,688.3
<i>BBVA 739</i>	-228.1	458.7
<i>BBVA 518 FEDERAL 2023</i>	3,552.5	0.0
<i>BANORTE PRODEP 2023 791</i>	2.6	0.0
Subtotal	6,652.7	4,195.6

	2023	2022
Inversiones Financieras de Corto Plazo		
<i>BBVA</i>		
<i>Inversiones</i>		
<i>BBVA 083</i>	935.0	1,338.9
<i>BBVA 059</i>	102.1	91.8
Subtotal	1,037.1	1,430.7
Total de Efectivo y Equivalentes	7,689.8	5,626.3

1.2.- Derechos a Recibir Efectivo o Equivalentes

Cuentas por Cobrar a Corto Plazo

Al 31 de diciembre de 2023 y al 31 de diciembre de 2022 se integran como sigue:

	2023	2022
Cuentas por Cobrar a Corto Plazo		
Subsidio para el empleo	17.8	17.3
Total de Derechos a Recibir Efectivo y Equivalentes	17.8	17.3

ACTIVO NO CIRCULANTE

1.3.- Bienes Inmuebles, Infraestructura y Construcciones en Proceso.

Al 31 de diciembre de 2023 y se integra como sigue:



TESCHA

	2023	2022
Terreno	3,657.1	3,657.1
Terreno	3,657.1	3,657.1
Infraestructura	75,652.7	75,652.7
Edificios	75,652.7	75,652.7
Subtotal	79,309.8	79,309.8
Revaluación de terrenos y edificios	8,090.9	8,090.9
Total de bienes inmuebles, infraestructura y construcciones en proceso	87,400.7	87,400.7

1.4.- Bienes muebles

Al 31 de diciembre de 2023 y 2022 se integra como sigue:

	2023	2022
Bienes muebles		
Mobiliario y Equipo de Administración	5,070.0	5,070.0
Mobiliario, Equipo Educativo y Recreativo	32,078.0	30,377.9
Equipo de Transporte	2,525.8	2,525.8
Maquinaria, Otros Equipos y Herramientas	16,853.7	16,853.7
Otros Bienes Muebles	9,928.4	9,600.2
Subtotal	66,455.9	64,427.6
Revaluación de muebles	391.2	391.2
Total de bienes muebles	66,847.1	64,818.8

1.5.- Depreciación acumulada de bienes inmuebles y muebles.

Al 31 de diciembre de 2023 y 2022 se integran como sigue:

	2023	2022
Depreciación acumulada de Bienes inmuebles y muebles		
Edificio	19,463.7	17,950.6
Mobiliario y Equipo de Administración	1,360.9	1,213.5
Mobiliario, Equipo Educativo y Recreativo	24,819.4	23,067.3
Equipo de Transporte	2,291.7	2,183.1
Maquinaria, Otros Equipos y Herramientas	12,180.2	11,148.7
Otros Bienes Muebles	5,936.4	5,095.6
Subtotal	- 66,052.3	-60,658.8
Depreciación Revaluada	2,629.0	2,629.0
Total de Depreciación Acumulada de Bienes Inmuebles y Muebles	-68,681.3	-63,287.8
Total, Activo No Circulante	85,566.5	88,931.7

Al 31 de diciembre de 2023, el Tecnológico efectuó el cálculo y el registro de la depreciación de los bienes del año.

PASIVO

1.6.- Retenciones y Contribuciones por Pagar a Corto Plazo

Al 31 de diciembre de 2023 y 2022 se integran como sigue:



TESCHA

RETENCIONES ISR DE SALARIOS	2023	2022
Docentes	270.9	229.5
Administrativos	607.2	534.4
Contralor	26.0	10.0
Dirección	17.2	21.0
Profesores Inglés	8.6	5.8
Total Retenciones y Contribuciones por Pagar a Corto Plazo	929.9	800.7

Otras Cuentas por Pagar a Corto Plazo.

Al 31 de diciembre de 2023 y 2022 se integra como sigue:

	2023	2022
Estímulo al Servidor Público	0.0	179.4
Total Otras Cuentas por Pagar a Corto Plazo	0.0	179.4

Total Pasivo Circulante	929.9	980.1
--------------------------------	--------------	--------------

2.- ESTADO DE ACTIVIDADES

INGRESOS Y OTROS BENEFICIOS

2.1.- Ingresos de la Gestión

Al 31 de diciembre de 2023 y 2022 se integra como sigue:

	2023	2022
Ingresos por Venta de Bienes y Servicios	103.9	92.7
Total de Ingresos de la Gestión	103.9	92.7

2.2.- Participaciones, Aportaciones, Transferencias, Asignaciones, Subsidios y Otras Ayudas.

Al 31 de diciembre de 2023 y 2022 se integra como sigue:

	2023	2022
Subsidio y Subvenciones		
Ingresos Subsidio Estatal	31,116.9	26,850.4
Total Subsidios Estatales	31,116.9	26,850.4
Ampliaciones		
Ampliaciones Estatales	3,128.9	2,673.5
Total Ampliaciones	3,128.9	2,673.5
Ingresos Subsidio Federal	29,935.5	29,836.2
Total Ingresos Subsidios Federales	29,935.5	29,836.2
Transferencias por Ingresos Propios	13,171.2	11,319.4
Total Transferencias por Ingresos Propios	13,171.2	11,319.4
Ampliaciones		
Ampliaciones Federales	1,142.4	1,414.0
Total Ampliaciones	1,142.4	1,414.0
Total de Participaciones, Aportaciones, Transferencias, Asignaciones, Subsidios y Otras Ayudas	78,494.9	72,093.5



2.3.- Otros ingresos y beneficios

Al 31 de diciembre de 2023 y 2022 se integra como sigue:

	2023	2022
Ingresos Financieros	108.4	100.0
Otros Ingresos y Beneficios Varios		
Varios	34.0	30.8
Total de Otros Ingresos y Beneficios	142.4	130.8

Total de Ingresos y Otros Beneficios	78,741.2	72,317.0
---------------------------------------------	-----------------	-----------------

GASTOS Y OTRAS PÉRDIDAS

2.4.- Gastos de funcionamiento

Al 31 de diciembre de 2023 y 2022 se integra como sigue:

	2023	2022
Gastos de Funcionamiento		
Servicios Personales	51,287.9	48,705.4
Materiales y Suministros	8,515.3	8,973.4
Servicios Generales	12,994.3	13,144.1
Total de Gastos de Funcionamiento	72,797.5	70,822.9

2.5.- Transferencias, Asignaciones, Subsidios y Otras Ayudas.

Subsidios y Subvenciones.

Al 31 de diciembre de 2023 y 2022 se integra como sigue:

	2023	2022
Subsidios y Subvenciones	452.7	103.9
Total de transferencias, asignaciones, subsidios y otras ayudas	452.7	103.9

2.6.- Otros Gastos y Pérdidas Extraordinarias

Al 31 de diciembre de 2023 y 2022 se integra como sigue:

	2023	2022
Estimaciones, Depreciaciones, Deterioros, Obsolescencia y Amortizaciones	5,393.5	5,766.6
Total Otros Gastos y Pérdidas Extraordinarias	5,393.5	5,766.6

2.7.- Inversión Pública

Al 31 de diciembre de 2023 y 2022 se integra como sigue:

TESCHA

	2023	2022
Inversión Pública no Capitalizable	967.4	0.0
Total Inversión Pública	967.4	0.0

Total de Gastos y Otras Pérdidas	79,611.1	76,693.4
-----------------------------------------	-----------------	-----------------

3.- ESTADO DE VARIACIÓN EN LA HACIENDA PÚBLICA

El patrimonio del Tecnológico se constituye por los ingresos que obtenga por los servicios que preste en el ejercicio de sus facultades y en el cumplimiento de su objeto; de las aportaciones, participaciones, subsidios, y apoyos que le otorguen los gobiernos federal, estatal y municipal.

Así como también de los legados, donaciones y demás bienes otorgados en su favor, y los productos de fideicomisos en los que se le señale como fideicomisario; de los bienes muebles e inmuebles que adquiera por cualquier título legal para el cumplimiento de su objeto.

Por último; de las utilidades, intereses, dividendos, rendimientos de sus bienes, derechos y demás ingresos que adquiera por cualquier título legal.

Al 31 de diciembre de 2023 y 2022 se integra como sigue:

	2023	2022
Resultado del Ejercicio	-869.9	-4,376.4
Resultado de Ejercicios Anteriores	73,339.9	78,097.4
Revalúos	6,466.5	6,466.5
Total	78,936.5	80,187.5

4.- ESTADO DE FLUJOS DE EFECTIVO

4.1.- Efectivo y equivalente.

Al 31 de diciembre de 2023 y 2022 el análisis de los saldos iniciales y finales en la última parte de los Estados de Flujos de Efectivo de la cuenta de efectivo y equivalentes se integra como sigue:

	2023	2022
Efectivo en Bancos - Tesorería	6,652.7	4,195.6
Inversiones temporales (hasta 3 meses)	1,037.1	1,430.7
Total de Efectivo y Equivalentes	7,689.8	5,626.3

4.2.- Adquisiciones de Bienes Muebles e Inmuebles.

Durante el Ejercicio Fiscal 2023 el TESCHA adquirió: Mobiliario y Equipo Educacional y Recreativo por 1 millón 700.1 miles de pesos y Otros Bienes Inmuebles por 328.2 miles de pesos.



5.- CONCILIACIÓN ENTRE LOS INGRESOS PRESUPUESTARIOS Y CONTABLES, ASÍ COMO ENTRE LOS EGRESOS PRESUPUESTARIOS Y LOS GASTOS CONTABLES.

Tecnológico de Estudios Superiores de Chalco Conciliación entre los Ingresos Presupuestarios y Contables Correspondiente del 1 de Enero al 31 de Diciembre de 2023 (Miles de Pesos)	
1. Ingresos Presupuestarios	78,920.6
2. Más Ingresos Contables no Presupuestarios	0.0
Ingresos Financieros	
Incremento por Variación de Inventarios	
Disminución del Exceso de Estimaciones por Pérdida o Deterioro u Obsolencia	
Disminución del Exceso de Provisiones	
Otros Ingresos y Beneficios Varios	
Otros Ingresos Contables no Presupuestarios	
3. Menos Ingresos Presupuestarios no Contables	179.4
Aprovechamientos Patrimoniales	
Ingresos Derivados de Financiamientos	179.4
Otros Ingresos Presupuestarios no Contables	
4. Ingresos Contables (4 = 1 + 2 - 3)	78,741.2



TESCHA

Tecnológico de Estudios Superiores de Chalco Conciliación entre los Egresos Presupuestarios y los Gastos Contables Correspondiente del 1 de Enero al 31 de Diciembre de 2023 (Miles de Pesos)	
1.- Total de Egresos Presupuestarios	76,425.2
2.- Menos Egresos Presupuestarios no Contables	3,175.0
Materias Primas y Materiales de Producción y Comercialización	
Materiales y Suministros	
Mobiliario y Equipo de Administración	2,995.6
Mobiliario y Equipo Educativo y Recreativo	
Equipo e Instrumental Médico y de Laboratorio	
Vehículos y Equipo de Transporte	
Equipo de Defensa y Seguridad	
Maquinaria, Otros Equipos y Herramientas	
Activos Biológicos	
Bienes Inmuebles	
Activos Intangibles	
Obra Pública en Bienes de Dominio Público	
Obra Pública en Bienes Propios	
Acciones y Participaciones de Capital	
Compra de Títulos y Valores	
Concesión de Préstamos	
Inversiones en Fideicomisos, Mandatos y Otros Análogos	
Provisiones para Contingencias y Otras Erogaciones Especiales	
Amortización de la Deuda Pública	
Adeudos de Ejercicios Fiscales Anteriores (ADEFAS)	179.4
Otros Egresos Presupuestales no Contables	
3. Más Gastos Contables no Presupuestales	6,360.9
Estimaciones, Depreciaciones, Deterioros, Obsolescencia y Amortizaciones	5,393.5
Provisiones	
Disminución de Inventarios	
Aumento por Insuficiencia de Estimaciones por Pérdida o Deterioro u Obsolescencia	
Aumento por Insuficiencia de Provisiones	
Otros Gastos	967.4
Otros Gastos Contables no Presupuestales	
4. Total de Gasto Contable (4 = 1 - 2 + 3)	79,611.1



TESCHA

NOTAS DE MEMORIA (CUENTAS DE ORDEN)

Tecnológico de Estudios Superiores de Chalco		
CUENTAS DE ORDEN CONTABLES		
(Miles de Pesos)		
	<u>2 0 2 3</u>	<u>2 0 2 2</u>
CUENTAS DEUDORAS		
Almacén	13,191.9	112.7
	<u>13,191.9</u>	<u>112.7</u>
CUENTAS ACREEDORAS		
Artículos Disponibles por el Almacén	13,191.9	112.7
	<u>13,191.9</u>	<u>112.7</u>

Tecnológico de Estudios Superiores de Chalco		
CUENTAS DE ORDEN PRESUPUESTALES		
(Miles de Pesos)		
	<u>2 0 2 3</u>	<u>2 0 2 2</u>
CUENTAS DEUDORAS		
Ley de Ingresos Estimada	77,817.8	81,474.6
Presupuesto de Egresos por Ejercer de Gastos de Funcionamiento	1,177.3	6,278.8
Presupuesto de Egresos Devengado de Gasto de Funcionamiento	0.0	0.0
Presupuesto de Egresos Pagado de Gastos de Funcionamiento	72,993.0	70,822.9
Presupuesto de Egresos por Ejercer de Transferencias, Asignaciones, Subsidios y Otras Ayudas	7.2	356.0
Presupuesto de Egresos Pagado de Transferencias, Asignaciones, Subsidios y Otras Ayudas	452.7	103.9
Presupuesto de Egresos por Ejercer de Bienes Muebles, Inmuebles e Intangibles	12.6	0.0
Presupuesto de Egresos Pagado de Bienes Muebles, Inmuebles e Intangibles	2,995.6	0.0
Presupuesto de Egresos Pagado de Intereses, Comisiones y Otros Gastos de la Deuda Pública	179.4	3,913.1
	<u>155,635.6</u>	<u>162,949.3</u>
CUENTAS ACREEDORAS		
Ley de Ingresos por Ejecutar	-1,102.7	1,312.2
Ley de Ingresos Recaudado	78,920.6	80,162.5
Presupuesto de Egresos Aprobado de Gastos de Funcionamiento	74,170.3	77,101.7
Presupuesto de Egresos Aprobado de Transferencias, Asignaciones, Subsidios y Otras Ayudas	459.9	459.9
Presupuesto de Egresos Aprobado de Intereses, Comisiones y Otros Gastos de la Deuda Pública	179.4	3,913.0
Presupuesto de Egresos Aprobado de Bienes Muebles, Inmuebles e Intangibles	3,008.1	0.0
	<u>155,635.6</u>	<u>162,949.3</u>



NOTAS DE GESTIÓN ADMINISTRATIVA

1.- Introducción

Los Estados Financieros de los entes públicos, proveen de información financiera a los principales usuarios de la misma, al congreso y a los ciudadanos.

El objetivo del presente documento es la revelación de contexto y de los aspectos económicos-financieros más relevantes que influyeron en las decisiones del periodo, y que deberán ser considerados en la elaboración de los estados financieros para la mayor comprensión de los mismos y sus particularidades.

Aquí se informa y explica la respuesta del Gobierno a las condiciones relacionadas con la información financiera de cada periodo de gestión; además de exponer aquellas políticas que podrían afectar la toma de decisiones en periodos posteriores.

2.- Panorama económico y financiero

Reconocimiento de los efectos de la inflación en los estados financieros

El Tecnológico se apega a los lineamientos que deben de utilizar las entidades del sector auxiliar del Gobierno del Estado de México (GEM), establecidos en la fracción IV efectos de la inflación del Manual Único de Contabilidad Gubernamental para las Dependencias y Entidades Públicas del Gobierno y Municipios del Estado de México y tomando la referencia NIF B-10 Efectos de la Inflación.

Hasta el 31 de diciembre de 2023, el Tecnológico, para reconocer los efectos de la inflación en los estados Financieros, utilizo el método de ajuste por cambios en el nivel de precios mediante la aplicación de factores derivados del Índice Nacional de Precios al Consumidor (INPC) publicado por el Banco de México. El mobiliario y Equipo de administración, las depreciaciones acumuladas y las del ejercicio fueron los rubros de los estados financieros que se actualizaron y, el efecto resultante, generó un incremento simultáneo en el valor de dichos bienes, en el Superávit por revaluación y en los gastos de los ejercicios afectados.

El terreno está registrado de acuerdo al costo en que fue adquirido por el H. Ayuntamiento de Chalco, Estado de México que posteriormente fue donado al Tecnológico y hasta el 31 de diciembre de 2007 se actualizo mediante la aplicación de factores derivados del INPC.

A partir 2008, conforme a los lineamientos mencionados, el Tecnológico dejo de reconocer los efectos de la inflación debido a que estos no son relevantes, es decir, que la inflación acumulada durante los últimos tres ejercicios no fue igual y superior al 26%. No obstante lo anterior, el tecnológico mantiene en los estados financieros los efectos de la inflación reconocidos hasta el 31 de diciembre de 2007.

3.- Autorización e Historia.

El Tecnológico de Estudios Superiores de Chalco fue creado como un organismo público Descentralizado, con personalidad Jurídica y patrimonios, propios mediante el decreto emitido por el Ejecutivo del Estado de México, publicado en el periódico oficial del Gobierno Constitucional del Estado de México No. 112 de fecha 8 de diciembre de 1998.

La Secretaría de Educación Pública del Gobierno Federal y el Gobierno del Estado de México celebraron un convenio de Coordinación para la Creación, Operación y Apoyo Financiero del Tecnológico de Estudios Superiores de Chalco como Organismo Descentralizado de carácter Estatal, a fin de contribuir a la conciliación de programas de desarrollo de la educación superior tecnológica en la entidad. El Gobierno del Estado de México sujetándose a los lineamientos que indica el Convenio de coordinación citado, realizo las acciones jurídicas necesarias para el establecimiento de esta institución Educativa.



4.- Organización y objeto social

a). Objeto social.

De acuerdo con el artículo 13 fracciones V del Decreto de Creación del Tecnológico de Estudios Superiores de Chalco su Objeto Social es:

- Formar profesionistas, docentes e investigadores aptos para la aplicación y generación de conocimientos, con capacidad crítica y analítica en la solución de los problemas, con sentido innovador que incorpore los avances científicos y tecnológicos al ejercicio responsable de acuerdo a los requerimientos del entorno, del estado y del país.
- Realizar investigaciones científicas y Tecnológicas que permitan el avance del conocimiento, el desarrollo de la enseñanza Tecnológica y el mejor aprovechamiento Social de los recursos naturales y materiales que contribuyan a la elevación de la calidad de vida comunitaria.
- Colaborar con los sectores Público, Privado y Social en la consolidación del desarrollo Tecnológico y Social de la comunidad.
- Realizar programas de vinculación con los sectores Público, Privado y Social que contribuyan a la consolidación del desarrollo Tecnológico y Social.
- Realizar el proceso de enseñanza-aprendizaje con actividades circulares debidamente planeadas y ejecutadas.
- Promover la cultura Regional, Estatal, Nacional y Universal especialmente de carácter tecnológico.

Para el cumplimiento de su objeto el Tecnológico tendrá las siguientes atribuciones:

- Impartir Educación Superior en las áreas industriales, así como educación para la superación académica alterna y de actualización para los sectores público, privado y social.
- Diseñar y ejecutar su Plan Institucional de Desarrollo.
- Formular y modificar, en su caso, sus planes y programas de estudio, estableciendo procedimientos de acreditación y certificación de estudios para someterlos a la autorización de la Secretaria de Educación Pública;
- Establecer los Procedimientos de ingreso, permanencia y promoción de su personal académico conforme a lo previsto por el artículo tercero de la Constitución Política de los Estados Unidos Mexicanos, las leyes reglamentarias de la materia y este ordenamiento;
- Regular los procedimientos de selección de ingreso de los alumnos y establecer las normas para su permanencia en el Tecnológico;
- Desarrollar y promover actividades culturales y deportivas que contribuyan al desarrollo del educando;
- Estimular al personal directivo, docente, administrativo y de apoyo para su superación permanente, favoreciendo la formación profesional;
- Revalidar y reconocer estudios así como establecer equivalencias de los realizados en otras instituciones educativas, de conformidad con el Sistema Nacional de Créditos;
- Expedir constancias y certificados de estudios, títulos profesionales y grados académicos, así como otorgar distinciones profesionales;
- Organizar y desarrollar programas de intercambio académico y colaboración profesional con organismos e instituciones culturales, educativas, científicas, de investigación, nacionales o extranjeras;
- Regular el desarrollo de sus funciones sustantivas: docencia, investigación, difusión, cultural y vinculación con los sectores público, privado y social.
- Realizar Acciones de servicio externo y prestar servicios de asesoría, de elaboración de proyectos de desarrollo de prototipos, de paquetes Tecnológicos y capacitación técnica a los sectores público, privado y social.

TESCHA

- Realizar actividades de vinculación a través de educación continua para beneficiar a los sectores público, privado y social.
- Expedir el marco normativo interno necesario a fin de hacer efectivas las facultades que se le confieren; y
- Las demás que sean necesarias para el cumplimiento de su objetivo.

b). Principal actividad

La actividad principal del Tecnológico consiste en la formación de profesionales aptos para la aplicación y generación de conocimientos, con capacidad crítica y analítica en la solución de problemas, con sentido innovador para incorporar los avances científicos y tecnológicos al ejercicio responsable de la profesión, de acuerdo con los requerimientos del entorno, estado y el país.

c). Ejercicio fiscal

El presente documento presenta la información financiera del 1º de enero de 2023 al 31 de diciembre de 2023.

d). Lineamientos y Normatividad Contable, Presupuestal, Fiscal y Legal

Entre las principales disposiciones se deben de considerar las siguientes:

- Constitución Política de los Estados Unidos Mexicanos
- Manual de Contabilidad Gubernamental (MCG) emitido por el CONAC
- Presupuesto de Egresos de la Federación
- Presupuesto de Egresos del Estado de México
- Ley de Impuesto Sobre la Renta y su Reglamento
- Ley del Impuesto al Valor Agregado y su Reglamento
- Ley de Contratación Pública del Estado de México y Municipios y su Reglamento.
- Ley de Adquisiciones, Arrendamiento y Servicios del Sector Público y su Reglamento
- Código Fiscal de la Federación y su Reglamento
- Código Financiero del Estado de México y Municipios
- Manual Único de Contabilidad Gubernamental para las Dependencias y Entidades Públicas del Gobierno y Municipios del Estado de México
- Manual de Normas y Políticas para el Gasto Público del Estado de México
- Acuerdo por el que se establecen las Políticas, Bases y Lineamientos, en materia de Adquisiciones Enajenaciones, Arrendamientos y Servicios de Dependencias, Organismos Auxiliares y Tribunales Administrativos del Poder Ejecutivo del Estado de México.

e). Consideraciones Fiscales

- El Régimen fiscal para las entidades públicas es el correspondiente a personas morales con fines no lucrativos y sus obligaciones fiscales se determinan conforme al Objetivo y funciones asignadas en la Constitución Política del Estado Libre y Soberano de México, en la Ley que les da origen o en su Decreto de Creación, salvo en los casos que se realicen actividades distintas a la prestación de servicios Públicos.
- Tributa en el régimen fiscal título 11 de la Ley del Impuesto Sobre la Renta que regula a las personas morales con fines no lucrativos y por lo tanto no son sujetos del Impuesto Especial sobre Producción y Servicios, ni de la Participación de Utilidades a los trabajadores.
- Tiene las Obligaciones como retenedor del Impuesto Sobre la Renta en los capítulos de ingresos por sueldo y salarios y en general por la prestación de un servicio personal



TESCHA

subordinado, actividades profesionales (honorarios) y arrendamientos pagados, retenciones de enteros.

- No realiza actos Gravados para I.V.A.
- Está obligado a pagar cuotas y aportaciones al Instituto de Seguridad Social del Estado de México y Municipios (ISSEMyM).

f). Régimen jurídico

El Tecnológico es un Organismo Público Descentralizado con personalidad jurídica y patrimonio propios

g). Estructura organizacional básica

1. Junta Directiva
2. Dirección General
3. Contraloría Interna
4. Unidad de Información, Planeación, Programación y Evaluación
5. Unidad Jurídica
6. Dirección Académica
 - 6.1 Subdirección de Estudios Profesionales
 - 6.1.1. División de Ingenierías
 - 6.2 Subdirección de Servicios Escolares
 - 6.2.1 Departamento de Control Escolar
 - 6.3 Departamento de Cómputo
 - 6.4. Departamento de Desarrollo Académico
 - 6.5 Departamento de Investigación en Ciencia y Tecnología
- 7 Sub-Dirección de Vinculación y Extensión
 - 7.1 Departamento de Vinculación
 - 7.2 Departamento de Actividades Culturales y Deportivas
 - 7.3 Departamento de Servicio Social y Residencia Profesional
 - 7.4 Departamento de Educación Continua a Distancia
- 8.0 Dirección de Administración y Finanzas
 - 8.1 Subdirección de Administración
 - 8.2 Departamento de Recursos Humanos
 - 8.3 Departamento de Recursos Financieros
 - 8.4 Departamento de Recursos Materiales y Servicios Generales

h). Fideicomisos, mandatos y análogos de los cuales es fideicomitente o fideicomisario.

El Tecnológico no participa en ningún fideicomiso, ni mandato.

5.- Bases de Preparación de los Estados Financieros

Los Estados Financieros han sido preparados por la Administración del Organismo de conformidad con las disposiciones en materia de Información financiera establecidas en la Ley General de Contabilidad Gubernamental y en las Bases de Criterios contables establecidos en el Manual Único de Contabilidad Gubernamental para las Dependencias y Entidades Públicas del Gobierno y sus Municipios del Estado de México. Los cuales fueron preparados para ser integrados en el reporte de la Cuenta de la Hacienda Pública Estatal y están presentados en los formatos que para tal efecto fueron establecidos y adecuados por la secretaria de Finanzas del Gobierno del Estado de México.

Cambios en la Contabilidad Gubernamental

El 1ro de enero del 2008 entró en vigor la Ley General de Contabilidad Gubernamental, la cual establece los criterios generales que rigen en la contabilidad gubernamental y en la emisión de la información financiera de los entes públicos, con la finalidad de lograr su adecuada armonización.



TESCHA

Dicha ley es de observancia obligatoria para los Poderes Ejecutivo, Legislativo y Judicial de la Federación, los Estados y la Ciudad de México, los Ayuntamientos de los Municipios, los Órganos Político-Administrativos de las demarcaciones territoriales de la Ciudad de México, las Entidades de la Administración Pública Paraestatal, ya sean Federales, Estatales o Municipales y los Órganos Autónomos Federales y Estatales

El consejo Nacional de Armonización Contable es el Órgano responsable de emitir las normas contables y los lineamientos para la generación de información financiera que deben de ser implementados y que aplican a los entes públicos para lo cual en su caso, deben efectuarse las modificaciones, adiciones o reformas a su marco jurídico mediante la modificación y expedición de leyes y disposiciones administrativas de carácter local.

A partir de enero 2011 y conforme lo establecido en la Ley General de Contabilidad Gubernamental, los Principios de Contabilidad Gubernamental fueron sustituidos por los Postulados Básicos de Contabilidad Gubernamental, se incorporó el nuevo plan de Cuentas y así mismo la Administración de la entidad ha venido incorporando y adecuando lo necesario en apego a la normatividad en comento.

6.- Políticas de Contabilidad Significativas

a) Bancos /Tesorería e inversiones Financieras a Corto Plazo

Los valores realizables se encuentran presentados principalmente por depósitos bancarios, valuados a su valor nominal el cual no excede el valor del mercado. Los rendimientos de estas inversiones se registran conforme se devengan.

b) Cuentas por cobrar a corto plazo

Los subsidios están pendientes de cobrar cuando se registran a su valor nominal y reconocen el derecho a recibir los ingresos conforme al calendario presupuestal establecido y a la expedición de los contra recibos correspondientes.

c) Deudores Diversos a corto Plazo

No existen deudores diversos a corto plazo en el ejercicio 2023.

d) Anticipos a contratistas

Son las cantidades de dinero entregadas a los proveedores de bienes o servicios o contratistas de obra pública y servicios relacionados con la misma con el fin de obtener una contra prestación pactada mediante contrato, las cuales deberán ser comprobadas o reintegradas conforme a la normatividad que al efecto emitan la Secretaría de Finanzas, en el ámbito de su competencia.

e) Bienes en tránsito

Los bienes adquiridos y que no han sido recibidos, así como los que se encuentran en proceso de adquisición se registran a su valor nominal y una vez recibidos se traspasan a las cuentas de activo o de gastos según correspondan.

f) Activo no circulante (inmuebles, muebles y depreciación)

Los bienes inmuebles como son; Terrenos, Edificios, Mobiliario y Equipo, Vehículos, Maquinarias y equipos especiales, entre otros, se registran a su costo de adquisición, asentado en los documentos respectivos. En el caso de las donaciones, expropiaciones o adjudicaciones, se registran a su valor estimado razonable o de avalúo, cumpliendo con lo establecido por el Postulado de Contabilidad Gubernamental. Hasta el 31 de diciembre de 2007 se actualizaron mediante la aplicación de factores derivados del INPC.



TESCHA

Tratándose de las adquisiciones de bienes muebles, con un costo unitario igual o mayor a 70 veces la UMA (Unidad de Medida y Actualización), se registran contablemente con un aumento en el activo y aquellas con un importe menor se registran como gastos.

En ambos casos se afecta el presupuesto de egresos en la partida y programa correspondiente.

Tratándose de las adquisiciones de bienes muebles, el Tecnológico, observa los lineamientos en las Normas Administrativas para la asignación y uso de servicios (ACP), publicadas en Gaceta de Gobierno, capitalizando las inversiones o en su caso, aplicándolas a resultados según se trate, pero controlando ambas adquisiciones a través de dos sistemas que son: "Sistema Integral de Control Patrimonial (SICOPA) O "Sistema Alternativo de Registro y de Control" (SARECO), dependiendo el costo unitario de cada adquisición.

Otros Activos

El Tecnológico de Estudios Superiores de Chalco, solo cuenta con un convenio con el Instituto Mexiquense de la Infraestructura Física Educativa (IMIFE). La construcción de la barda perimetral se concluyó de forma exitosa, misma que se encuentra en la partida construcciones en proceso porque se tiene un saldo pendiente por finiquitar y capitalizar.

Depreciación

La depreciación representa la parte estimada de la capacidad de los activos que se han consumido durante el periodo, su fin es de índole informativa.

El registro contable de la depreciación tiene como objetivo reconocer la pérdida del valor de un activo que puede originarse por obsolescencia, desgaste o deterioro ordinario, defectos de fabricación, falta de uso insuficiencia, entre otros.

La depreciación deberá calcularse, a partir del mes siguiente al de la adquisición, conforme al método de línea directa, de acuerdo con los porcentajes vigentes en el Manual Único de Contabilidad Gubernamental para las Dependencias y Entidades Públicas del Gobierno y Municipios del Estado de México y se determina sobre el valor actualizado de los bienes, aplicando las siguientes tasas anuales.

Edificio	2%
Mobiliario y Equipo de Administración:	
Mobiliario y Equipo de Oficina	3%
Mobiliario y Equipo Educativo y recreativo:	
Equipo de Cómputo	20%
Equipo de laboratorio	10%
Equipo de Transporte	10%
Maquinaria, otros equipos y Herramientas	10%
Maquinaria y equipo diverso	10%

g) Construcciones en proceso

Se registran al costo histórico cuando se inicia el proceso adquisitivo, o bien, se formaliza la operación independiente de la forma o documentación que la soporte y/o con el costo histórico de las estimaciones pagadas a los contratistas e incluyen el costo de la elaboración de los proyectos, la propia construcción y la supervisión, así como los gastos y costos relacionados con la misma generados desde la planeación hasta su conclusión. Una vez terminada la obra, el valor de la construcción se transfiere a los bienes inmuebles que se integran. La obra pública se deberá Registrar invariablemente en la cuenta Construcciones en Proceso.



h) Cuentas por pagar a corto Plazo

Las cuentas por pagar a favor de los proveedores se registran a su valor nominal y reconocen la obligación de pagar los servicios, la adquisición de bienes y las obras conforme se devengan, es decir, cuando se inicia el proceso adquisitivo o bien, se formaliza la operación, independientemente de la forma o documentación que la soporte.

i) Obligaciones laborales al retiro

Las obligaciones laborales al retiro relacionadas con la prima de antigüedad, y las indemnizaciones y compensaciones que se tengan que pagar a los empleados que dejen de prestar sus servicios bajo ciertas circunstancias, incluso por despidos injustificados resueltos por los tribunales correspondientes, se reconocen contablemente en el ejercicio en el que se pagan y se afecta el presupuesto de egresos respectivo.

j) Aportaciones

Las aportaciones efectuadas por el Gobierno del Estado de México e inversión fiscal (bienes muebles e inmuebles se registran en el patrimonio considerando el valor asentado en el acta de entrega recepción de las obras o de las facturas de los bienes muebles).

Las aportaciones efectuadas por el GEM en efectivo para la adquisición de bienes muebles e inmuebles y las destinadas para gasto corriente se registran como ingreso en el estado de resultados.

k) Ingresos por venta de bienes y servicios

Los ingresos propios provienen de inscripciones, cuotas, cursos propedéuticos, examen extraordinario, reposición de credencial, constancias, certificados de estudios, exámenes especiales, cafetería y cursos de inglés, se reconocen cuando efectivamente son cobrados.

l) Ingresos por Subsidios Estatales

Se registran al valor histórico sobre la base de lo recaudado conforme a la fecha de la transferencia que realice la caja de gobierno.

m) Ingresos por Subsidios Federales

Se registran a su valor nominal sobre la base de lo recaudado conforme a la fecha de la transferencia que realiza el Tecnológico Nacional de México.

n) Ingresos Financieros

Los Ingresos financieros representan los intereses ganados producto de los excedentes de efectivo, que el Tecnológico mantiene en inversiones en valores de inmediata realización, se reconocen conforme se recauden.

o) Egresos y otras pérdidas

Los gastos de operación se registran a su valor nominal y se reconocen conforme los bienes o servicios se reciben, es decir, cuando se inicia el proceso adquisitivo o bien cuando se formaliza la operación independientemente de la forma o documentación que la soporte.

p) Impuesto al Valor Agregado



TESCHA

El impuesto al valor agregado pagado a los proveedores se registra formando parte del valor de los bienes y servicios afectando los bienes que conforman los inmuebles, mobiliario y equipo, las construcciones en proceso a los gastos de operación.

q) Cuentas de orden presupuestales de ingresos y egresos

Con el propósito de contar con herramientas de control que permitan identificar los registros por los Ingresos y Egresos de la entidad con el ejercicio presupuestal, la Contaduría General Gubernamental de común acuerdo con el Órgano Técnico de Fiscalización del Poder Legislativo y los Municipios optaron por incluir en el catálogo de cuentas presupuestales de ingresos y egresos.

7.-Posición en Moneda Extranjera y Protección por Riesgo Cambiario

No Aplica.

8.-Reporte analítico del activo

Los Activos fijos son las inversiones que el Tecnológico hace en bienes tangibles en su beneficio, con carácter permanente, con el propósito de usarlos y no de venderlos. Las inversiones en bienes de activo fijo, son registradas a su valor de adquisición. Los activos fijos que posee el Tecnológico se adquieren por medio de compra, transferencia o donación y se registran al valor original consignado en las facturas de compra o en su caso, en los avalúos y/o actas respectivas. Activos fijos Dañados, obsoletos e inservibles. Anualmente se elabora un programa de desincorporación de bienes fuera de uso, dañados e inservibles, en apego a la normatividad aplicable.

9.-Fideicomisos, Mandatos y Análogos

No Aplica.

10.- Reporte de la Recaudación

a) Recaudación correspondiente al ejercicio 2023

Durante el Ejercicio 2023 con corte al 31 de diciembre de 2023, el Tecnológico obtuvo una recaudación total de 78 millones 741.2 miles de pesos

b) Proyección de la recaudación e ingresos a mediano plazo

La administración del Tecnológico considerando que para los siguientes 5 años los ingresos por la recaudación se verán incrementados principalmente por el incremento de la matrícula escolar derivado de la inversión de la infraestructura y equipamiento de las instalaciones educativas, así como de la creación de nuevas carreras y con los apoyos financieros que obtenga de los Programas de Apoyo a la Calidad y de Expansión en la Oferta Educativa en Educación Media Superior y Superior que forman parte del Proyecto Integral para el Fortalecimiento de los Tecnológicos.

11. Información sobre la Deuda y el Reporte Analítico de la Deuda

No Aplica.

12. Calificaciones otorgadas

No Aplica.



13.- Proceso de Mejora

El Tecnológico continuamente a través de su sistema de Gestión de Calidad, revisa los procesos certificados y tiende a mejorarlos.

14.- Información por Segmentos

No Aplica.

15.- Eventos Posteriores al Cierre

No Aplica.

16.- Partes Relacionadas

No Aplica.

17.-Responsabilidad Sobre la Presentación Razonable de la Información Contable

La formulación y presentación de los estados financieros, así como sus notas a los mismos, son responsabilidad de la Administración del TECNOLÓGICO DE ESTUDIOS SUPERIORES DE CHALCO (TESCHA).

“BAJO PROTESTA DE DECIR VERDAD DECLARAMOS QUE LOS ESTADOS FINANCIEROS Y SUS NOTAS, SON RAZONABLEMENTE CORRECTOS Y SON RESPONSABILIDAD DEL EMISOR”

El Despacho Consultores, Contables y Fiscales Lor de México, S.C, dictamino los Estados Financieros del Tecnológico de Estudios Superiores de Chalco al 31 de diciembre de 2023, mediante el cual expresa la opinión de que presentan razonablemente, en todos los aspectos materiales, la situación financiera del Tecnológico.



TESCHA



TESCHA

INFORMACIÓN PRESUPUESTARIA



TESCHA



TESCHA

Tecnológico de Estudios Superiores de Chalco												
Ingresos y Egresos												
Del 1 de Enero al 31 de Diciembre de 2023												
(Miles de Pesos)												
CONCEPTO	AUTORIZADO	%	AMPLIACIÓN	REDUCCIÓN	AUTORIZADO FINAL	%	PRESUPUESTO EJERCIDO	%	VARIACIÓN INICIAL	%	VARIACIÓN MODIFICADO	%
INGRESOS:	75,112.0	100.0	16,761.0	14,055.2	77,817.8	100.0	78,920.6	100.0	3,808.6	5.1	-1,102.8	-1.4
Superávit Ejercicio Anterior		.0			.0	.0		.0	.0		.0	
Ordinarios	75,112.0	100.0	16,581.6	14,055.2	77,638.4	99.8	78,741.2	99.8	3,629.2	4.8	-1,102.8	-1.4
Estatales	75,112.0	100.0	16,581.6	14,055.2	77,638.4	99.8	78,741.2	99.8	3,629.2	4.8	-1,102.8	-1.4
- Tributarios												
Impuestos sobre Erogaciones												
Impuestos sobre Tenencia												
Otros Impuestos y Accesorios												
- No Tributarios	.0	.0	.0	.0	.0	.0	108.4	.1	108.4		-108.4	
Derechos	.0	.0	.0	.0	.0	.0	.0	.0	.0		.0	
Sector Central	.0	.0	.0	.0	.0	.0	.0	.0	.0		.0	
Organismos Auxiliares	.0	.0	.0	.0	.0	.0	.0	.0	.0		.0	
Aportaciones de Mejoras	.0	.0	.0	.0	.0	.0	.0	.0	.0		.0	
Productos	.0	.0	.0	.0	.0	.0	108.4	.1	108.4		-108.4	
Aprovechamientos	.0	.0	.0	.0	.0	.0	.0	.0	.0		.0	
Ingresos Financieros	.0	.0	.0	.0	.0	.0	.0	.0	.0		.0	
Aportaciones y Cuotas de Seguridad Social	.0	.0	.0	.0	.0	.0	.0	.0	.0		.0	
Ingreso por Venta de Bienes y Servicios	12,300.0	16.4	.0	12,300.0	.0	.0	137.9	.2	-12,162.1	-98.9	-137.9	
Transferencias, Asignaciones, Subsidio y Otras Ayudas	62,812.0	83.6	16,581.6	1,755.2	77,638.4	99.8	78,494.9	99.5	15,682.9	25.0	-856.5	-1.1
Federales	.0	.0	.0	.0	.0	.0	.0	.0	.0		.0	
Participaciones Federales	.0	.0	.0	.0	.0	.0	.0	.0	.0		.0	
Fondos de Aportaciones Ramo 33	.0	.0	.0	.0	.0	.0	.0	.0	.0		.0	
Otros Apoyos Federales	.0	.0	.0	.0	.0	.0	.0	.0	.0		.0	
Extraordinarios	.0	.0	179.4	.0	179.4	.2	179.4	.2	179.4		.0	.0
Generación de ADEFAS	.0	.0	.0	.0	.0	.0	.0	.0	.0		.0	
Financiamientos	.0	.0	179.4	.0	179.4	.2	179.4	.2	179.4		.0	.0
EGRESOS:	75,112.0	100.0	26,405.6	23,699.8	77,817.8	100.0	76,425.2	100.0	-1,313.2	-1.7	1,392.6	1.8
Poderes Legislativo y Judicial		.0	.0	.0	.0	.0	.0	.0	.0		.0	
Poder Legislativo												
Poder Judicial												
Gasto Total de Poder Ejecutivo	75,112.0	100.0	26,405.6	23,699.8	77,817.8	100.0	76,425.2	100.0	-1,313.2	-1.7	1,392.6	1.8
Gasto Programable:	75,112.0	100.0	26,226.2	23,699.8	77,638.4	99.8	76,245.8	99.8	-1,133.8	-1.5	1,392.6	1.8
Gasto Corriente	74,652.1	99.4	22,881.4	23,363.2	74,170.3	95.3	72,797.5	95.3	1,854.6	2.5	1,372.8	1.9
Servicios Personales	51,410.1	68.4	7,941.0	6,997.7	52,353.4	67.3	51,287.9	67.1	122.2	.2	1,065.5	2.0
Gasto Operativo	23,242.0	30.9	14,940.4	16,365.5	21,816.9	28.0	21,509.6	28.1	1,732.4	7.5	307.3	1.4
- Materiales y Suministros	9,244.6	12.3	8,298.7	8,920.7	8,622.6	11.1	8,515.3	11.1	729.3	7.9	107.3	1.2
- Servicios Generales	13,997.4	18.6	6,641.7	7,444.8	13,194.3	17.0	12,994.3	17.0	1,003.1	7.2	200.0	1.5
Transferencias	459.9	.6	336.6	336.6	459.9	.6	452.7	.6	7.2	1.6	7.2	1.6
- Organismos Autónomos												
- Subsidios y Apoyos	459.9	.6	336.6	336.6	459.9	.6	452.7	.6	7.2	1.6	7.2	1.6
Inversión Pública	.0	.0	3,008.2	.0	3,008.2	3.9	2,995.6	3.9	-2,995.6		12.6	.4
- Bienes Muebles e Inmuebles	.0	.0	3,008.2	.0	3,008.2	3.9	2,995.6	3.9	-2,995.6		12.6	.4
- Obra Pública	.0	.0	.0	.0	.0	.0	.0	.0	.0		.0	
- Inversión Financiera	.0	.0	.0	.0	.0	.0	.0	.0	.0		.0	
Gasto no Programable	.0	.0	179.4	.0	179.4	.2	179.4	.2	-179.4		.0	.0
Transferencias a Municipios		.0	.0	.0	.0	.0	.0	.0	.0		.0	
- Participaciones												
- Aportaciones del Ramo 33												
- Convenios												
Deuda Pública	.0	.0	179.4	.0	179.4	.2	179.4	.2	-179.4		.0	.0
- Costo Financiero de la Deuda					.0	.0	.0	.0	.0		.0	
- Amortizaciones					.0	.0	.0	.0	.0		.0	
- Pago de ADEFAS			179.4	.0	179.4	.2	179.4	.2	-179.4		.0	.0
Superávit(+) / Déficit (-)	.0		-9,644.6	-9,644.6	.0	.0	2,495.4	3.3	-2,495.4		-2,495.4	
% de los Ingresos							3.2					



TESCHA

Tecnológico de Estudios Superiores de Chalco
Indicadores de Postura Fiscal
Del 1 de Enero al 31 de Diciembre de 2023
(Miles de Pesos)

Concepto	Estimado	Devengado	Pagado
I. Ingresos Presupuestarios (I=1+2)	75,112.0	78,920.6	78,920.6
1. Ingresos del Gobierno de la Entidad Federativa ¹			0.0
2. Ingresos del Sector Paraestatal ¹	75,112.0	78,920.6	78,920.6
II. Egresos Presupuestarios (II=3+4)	75,112.0	76,425.2	76,425.2
3. Egresos del Gobierno de la Entidad Federativa ²	0.0	0.0	0.0
4. Egresos del Sector Paraestatal ²	75,112.0	76,425.2	76,425.2
III. Balance Presupuestario (Superávit o Déficit) (III = I - II)	0.0	2,495.4	2,495.4

Concepto	Estimado	Devengado	Pagado
III. Balance presupuestario (Superávit o Déficit)	0.0	2,495.4	2,495.4
IV. Intereses, Comisiones y Gastos de la Deuda	0.0	0.0	0.0
V. Balance Primario (Superávit o Déficit) (V= III - IV)	0.0	2,495.4	2,495.4

Concepto	Estimado	Devengado	Pagado
A. Financiamiento	0.0	0.0	0.0
B. Amortización de la deuda	0.0	0.0	0.0
C. Endeudamiento ó desendeudamiento (C = A - B)	0.0	0.0	0.0

Superávit (+) Déficit (-)

2,495.4



TESCHA

Tecnológico de Estudios Superiores de Chalco
Estado Analítico de Ingresos
Del 1 de Enero al 31 de Diciembre de 2023
(Miles de Pesos)

Rubro de Ingresos	Ingreso					Diferencia (6= 5 - 1)
	Estimado	Ampliaciones y Reducciones	Modificado	Devengado	Recaudado	
	(1)	(2)	(3= 1 + 2)	(4)	(5)	
Impuestos			.0			.0
Cuotas y Aportaciones de Seguridad Social			.0			.0
Contribuciones de Mejoras			.0			.0
Derechos			.0			.0
Productos			.0	108.4	108.4	108.4
Aprovechamientos			.0			.0
Ingresos por Ventas de Bienes, Prestación de Servicios y Otros Ingresos	12,300.0	-12,300.0	.0	137.9	137.9	-12,162.1
Participaciones, Aportaciones, Convenios, Incentivos Derivados de la Colaboración Fiscal y Fondos Distintos de Aportaciones			.0			.0
Transferencias, Asignaciones, Subsidios y Subvenciones, y Pensiones y Jubilaciones	62,812.0	14,826.4	77,638.4	78,494.9	78,494.9	15,682.9
Ingresos Derivados de Financiamientos		179.4	179.4	179.4	179.4	179.4
Total	75,112.0	2,705.8	77,817.8	78,920.6	78,920.6	3,808.6
				Ingresos excedentes ¹		

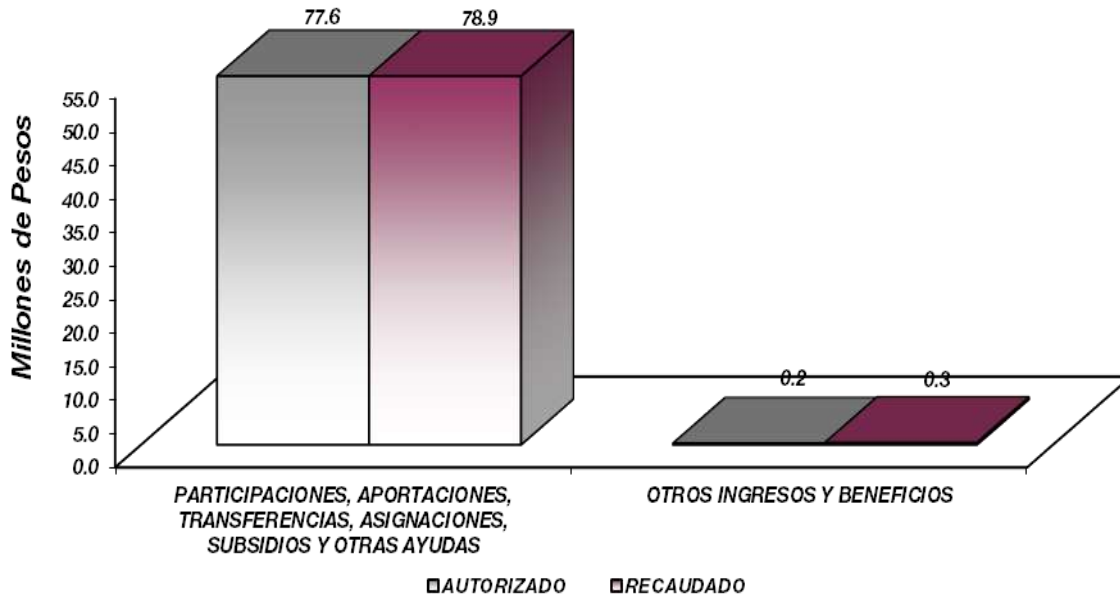
Estado Analítico de Ingresos Por Fuente de Financiamiento	Ingreso					Diferencia (6= 5 - 1)
	Estimado	Ampliaciones y Reducciones	Modificado	Devengado	Recaudado	
	(1)	(2)	(3= 1 + 2)	(4)	(5)	
Ingresos del Poder Ejecutivo Federal o Estatal y de los Municipios	.0	.0	.0	.0	.0	.0
Impuestos			.0			.0
Cuotas y Aportaciones de Seguridad Social			.0			.0
Contribuciones de Mejoras			.0			.0
Derechos	.0	.0	.0	.0	.0	.0
Productos			.0			.0
Aprovechamientos			.0			.0
Participaciones, Aportaciones, Convenios, Incentivos Derivados de la Colaboración Fiscal y Fondos Distintos de Aportaciones			.0			.0
Transferencias, Asignaciones, Subsidios y Subvenciones, y Pensiones y Jubilaciones			.0			.0
Ingresos de los Entes Públicos de los Poderes Legislativo y Judicial, de los Órganos Autónomos y del Sector Paraestatal o Paramunicipal, así como de las Empresas Productivas del Estado	75,112.0	2,526.4	77,638.4	78,741.2	78,741.2	3,629.2
Cuotas y Aportaciones de Seguridad Social	.0	.0	.0	.0	.0	.0
Productos	.0	.0	.0	108.4	108.4	108.4
Ingresos por Venta de Bienes, Prestación de Servicios y Otros Ingresos	12,300.0	-12,300.0	.0	137.9	137.9	-12,162.1
Transferencias, Asignaciones, Subsidios y Subvenciones, y Pensiones y Jubilaciones	62,812.0	14,826.4	77,638.4	78,494.9	78,494.9	15,682.9
Ingresos Derivados de Financiamiento	.0	179.4	179.4	179.4	179.4	179.4
Ingresos Derivados de Financiamientos	.0	179.4	179.4	179.4	179.4	179.4
Total	75,112.0	2,705.8	77,817.8	78,920.6	78,920.6	3,808.6
				Ingresos excedentes ¹		



TESCHA

Tecnológico de Estudios Superiores de Chalco
INGRESOS
(Miles de Pesos)

INGRESOS	PRESUPUESTO 2023				VARIACIÓN		
	AUTORIZADO	ASIGNACIONES Y/O AMPLIACIONES	REDUCCIONES Y/O DISMINUCIONES	TOTAL AUTORIZADO	RECAUDADO	IMPORTE	%
INGRESOS DE GESTIÓN	12,300.0	.0	12,300.0	.0	.0	.0	
Ingresos por Venta de Bienes y Servicios	12,300.0		12,300.0	.0		.0	
Derechos				.0		.0	
PARTICIPACIONES, APORTACIONES, TRANSFERENCIAS, ASIGNACIONES, SUBSIDIOS Y OTRAS AYUDAS	62,812.0	16,581.6	1,755.2	77,638.4	78,494.9	-856.5	-1.1
Subsidio	62,812.0	16,581.6	1,755.2	77,638.4	78,494.9	-856.5	-1.1
OTROS INGRESOS Y BENEFICIOS	.0	179.4	.0	179.4	425.7	-246.3	-137.3
Productos				.0	108.4	-108.4	
Pasivos que se Generen como Resultado de Erogaciones que se Devengan en el Ejercicio Fiscal pero que queden Pendientes de Liquidar al Cierre del Mismo		179.4		179.4	179.4	.0	.0
Ingresos Diversos				.0	137.9	-137.9	
T O T A L	75,112.0	16,761.0	14,055.2	77,817.8	78,920.6	-1,102.8	-1.4



NOTAS AL PRESUPUESTO DE INGRESOS

INGRESOS

Se previó recaudar ingresos por 75 millones 112 miles de pesos, se autorizaron ampliaciones y reducciones durante el ejercicio por un importe neto de 2 millones 705.8 miles de pesos obteniendo un total autorizado de 77 millones 817.8 miles de pesos. El importe recaudado fue por 78 millones 920.6 miles de pesos, por lo que se tuvo una variación de menos 1 millones 102.8 miles de pesos, lo cual representó el menos 1.4 por ciento al monto previsto

INGRESOS DE GESTIÓN

Se previó recaudar ingresos de gestión por 12 millones 300 mil pesos, teniendo una reducción por la misma cantidad.

PARTICIPACIONES, APORTACIONES, TRANSFERENCIAS, ASIGNACIONES SUBSIDIOS Y OTRAS AYUDAS

Se previó recaudar 62 millones 812 miles de pesos, se autorizaron ampliaciones y reducciones durante el ejercicio por un importe neto de 14 millones 826.4 miles de pesos, obteniendo un total autorizado por 77 millones 638.4 miles de pesos, el importe recaudado fue de 78 millones 494.9 miles de pesos, por lo que se tuvo una variación de menos 856.5 miles de pesos teniendo una variación de menos 1.1 por ciento respecto al monto autorizado.

OTROS INGRESOS Y BENEFICIOS

En este rubro se tuvieron ampliaciones por 179.4 miles de pesos, por concepto de Adeudos de Ejercicios Fiscales Anteriores, los cuales se ejercieron en su totalidad.



TESCHA

Tecnológico de Estudios Superiores de Chalco
Estado Analítico del Ejercicio del Presupuesto de Egresos
Clasificación por Objeto del Gasto (Capítulo y Concepto)
Del 1 de Enero al 31 de Diciembre de 2023
(Miles de Pesos)

Concepto	Egresos					Subejercicio 6 = (3 - 4)
	Aprobado	Ampliaciones/ (Reducciones)	Modificado	Devengado	Pagado	
	1	2	3 = (1 + 2)	4	5	
Servicios Personales	51,410.1	943.3	52,353.4	51,287.9	51,287.9	1,065.5
Remuneraciones al Personal de Carácter Permanente	26,894.3	1,962.1	28,856.4	28,683.4	28,683.4	173.0
Remuneraciones al Personal de Carácter Transitorio	.	.	.0	.	.	.0
Remuneraciones Adicionales y Especiales	11,834.6	-1,182.8	10,651.8	10,098.1	10,098.1	553.7
Seguridad Social	8,114.0	-210.2	7,903.8	7,697.4	7,697.4	206.4
Otras Prestaciones Sociales y Económicas	4,567.2	332.2	4,899.4	4,767.0	4,767.0	132.4
Previsiones	.	.	.0	.	.	.0
Pago de Estímulos a Servidores Públicos	.	42.0	42.0	42.0	42.0	.0
Materiales y Suministros	9,244.6	-622.0	8,622.6	8,515.3	8,515.3	107.3
Materiales de Administración, Emisión de Documentos y Artículos Oficiales	2,066.0	-254.7	1,811.3	1,748.7	1,748.7	62.6
Alimentos y Utensilios	54.4	213.9	268.3	268.3	268.3	.0
Materias Primas y Materiales de Producción y Comercialización	.0	.2	.2	.2	.2	.0
Materiales y Artículos de Construcción y de Reparación	5,375.0	-1,999.3	3,375.7	3,366.7	3,366.7	9.0
Productos Químicos, Farmacéuticos y de Laboratorio	286.4	-220.6	65.8	60.1	60.1	5.7
Combustibles, Lubricantes y Aditivos	475.9	54.6	530.5	530.1	530.1	.4
Vestuario, Blancos, Prendas de Protección y Artículos Deportivos	177.4	39.1	216.5	209.9	209.9	6.6
Materiales y Suministros Para Seguridad	.0	1.9	1.9	1.9	1.9	.0
Herramientas, Refacciones y Accesorios Menores	809.5	1,542.9	2,352.4	2,329.4	2,329.4	23.0
Servicios Generales	13,997.4	-803.1	13,194.3	12,994.3	12,994.3	200.0
Servicios Básicos	1,489.2	112.6	1,601.8	1,594.0	1,594.0	7.8
Servicios de Arrendamiento	737.4	-130.5	606.9	603.9	603.9	3.0
Servicios Profesionales, Científicos, Técnicos y Otros Servicios	5,130.1	350.2	5,480.3	5,417.4	5,417.4	62.9
Servicios Financieros, Bancarios y Comerciales	495.7	23.5	519.2	475.7	475.7	43.5
Servicios de Instalación, Reparación, Mantenimiento y Conservación	3,274.5	-148.4	3,126.1	3,063.1	3,063.1	63.0
Servicios de Comunicación Social y Publicidad	53.2	100.8	154.0	153.9	153.9	.1
Servicios de Traslado y Viáticos	503.6	-213.7	289.9	289.4	289.4	.5
Servicios Oficiales	331.8	-324.9	6.9	5.9	5.9	1.0
Otros Servicios Generales	1,981.9	-572.7	1,409.2	1,391.0	1,391.0	18.2
Transferencias, Asignaciones, Subsidios y Otras Ayudas	459.9	.0	459.9	452.7	452.7	7.2
Transferencias Internas y Asignaciones al Sector Público	.	.	.0	.	.	.0
Transferencias al Resto del Sector Público	.	.	.0	.	.	.0
Subsidios y Subvenciones	.	.	.0	.	.	.0
Ayudas Sociales	459.9	.0	459.9	452.7	452.7	7.2
Pensiones y Jubilaciones	.	.	.0	.	.	.0
Transferencias a Fideicomisos, Mandatos y Otros Análogos	.	.	.0	.	.	.0
Transferencias a la Seguridad Social	.	.	.0	.	.	.0
Donativos	.	.	.0	.	.	.0
Transferencias al Exterior	.	.	.0	.	.	.0
Bienes Muebles, Inmuebles e Intangibles	.0	3,008.2	3,008.2	2,995.6	2,995.6	12.6
Mobiliario y Equipo de Administración	.	1,807.8	1,807.8	1,795.2	1,795.2	12.6
Mobiliario y Equipo Educativo y Recreativo	.	.	.0	.	.	.0
Equipo e Instrumental Médico y de Laboratorio	.	.	.0	.	.	.0
Vehículos y Equipo de Transporte	.	.	.0	.	.	.0
Equipo de Defensa y Seguridad	.	.	.0	.	.	.0
Maquinaria, Otros Equipos y Herramientas	.	337.8	337.8	337.8	337.8	.0
Activos Biológicos	.	.	.0	.	.	.0
Bienes Inmuebles	.	.	.0	.	.	.0
Activos Intangibles	.	862.6	862.6	862.6	862.6	.0
Inversión Pública	.0	.0	.0	.0	.0	.0
Obra Pública en Bienes de Dominio Público	.	.	.0	.	.	.0
Obra Pública en Bienes Propios	.	.	.0	.	.	.0
Proyectos Productivos y Acciones de Fomento	.	.	.0	.	.	.0
Inversiones Financieras y Otras Provisiones	.0	.0	.0	.0	.0	.0
Inversiones Para el Fomento de Actividades Productivas	.	.	.0	.	.	.0
Acciones y Participaciones de Capital	.	.	.0	.	.	.0
Compra de Títulos y Valores	.	.	.0	.	.	.0
Concesión de Préstamos	.	.	.0	.	.	.0
Inversiones en Fideicomisos, Mandatos y Otros Análogos	.	.	.0	.	.	.0
Otras Inversiones Financieras	.	.	.0	.	.	.0
Provisiones para Contingencias y Otras Erogaciones Especiales	.	.	.0	.	.	.0
Participaciones y Aportaciones	.0	.0	.0	.0	.0	.0
Participaciones	.	.	.0	.	.	.0
Aportaciones	.	.	.0	.	.	.0
Convenios	.	.	.0	.	.	.0
Deuda Pública	.0	179.4	179.4	179.4	179.4	.0
Amortización de la Deuda Pública	.	.	.0	.	.	.0
Intereses de la Deuda Pública	.	.	.0	.	.	.0
Comisiones de la Deuda Pública	.	.	.0	.	.	.0
Gastos de la Deuda Pública	.	.	.0	.	.	.0
Costo por Coberturas	.	.	.0	.	.	.0
Apoyos Financieros	.	.	.0	.	.	.0
Adeudos de Ejercicios Fiscales Anteriores	.	179.4	179.4	179.4	179.4	.0
Total del Gasto	75,112.0	2,705.8	77,817.8	76,425.2	76,425.2	1,392.6



TESCHA

Tecnológico de Estudios Superiores de Chalco
Estado Análítico del Ejercicio del Presupuesto de Egresos
Clasificación Económica (por Tipo de Gasto)
Del 1 de Enero al 31 de Diciembre de 2023
(Miles de Pesos)

Concepto	Egresos					Subejercicio
	Aprobado	Ampliaciones/ (Reducciones)	Modificado	Devengado	Pagado	
	1	2	3 = (1 + 2)	4	5	
Gasto Corriente	75,112.0	2,526.4	77,638.4	76,245.8	76,245.8	1,392.6
Gasto de Capital						0.0
Amortización de la Deuda y Disminución de Pasivos	0	179.4	179.4	179.4	179.4	0.0
Pensiones y Jubilaciones						0.0
Participaciones						0.0
Total del Gasto	75,112.0	2,705.8	77,817.8	76,425.2	76,425.2	1,392.6

Tecnológico de Estudios Superiores de Chalco
Estado Análítico del Ejercicio del Presupuesto de Egresos
Clasificación Administrativa
Del 1 de Enero al 31 de Diciembre de 2023
(Miles de Pesos)

Concepto	Egresos					Subejercicio
	Aprobado	Ampliaciones/ (Reducciones)	Modificado	Devengado	Pagado	
	1	2	3 = (1 + 2)	4	5	
Entidades Paraestatales y Fideicomisos No Empresariales y No Financieros	75,112.0	2,705.8	77,817.8	76,425.2	76,425.2	1,392.6
Instituciones Públicas de Seguridad Social						
Entidades Paraestatales Empresariales No Financieras con Participación Estatal Mayoritaria						
Fideicomisos Empresariales No Financieros con Participación Estatal Mayoritaria						
Entidades Paraestatales Empresariales Financieras Monetarias con Participación Estatal Mayoritaria						
Entidades Paraestatales Empresariales Financieras No Monetarias con Participación Estatal Mayoritaria						
Fideicomisos Financieros Públicos con Participación Estatal Mayoritaria						
Total del Gasto	75,112.0	2,705.8	77,817.8	76,425.2	76,425.2	1,392.6

Tecnológico de Estudios Superiores de Chalco
Estado Análítico del Ejercicio del Presupuesto de Egresos
Clasificación Administrativa
Del 1 de Enero al 31 de Diciembre de 2023
(Miles de Pesos)

Concepto	Egresos					Subejercicio
	Aprobado	Ampliaciones/ (Reducciones)	Modificado	Devengado	Pagado	
	1	2	3 = (1 + 2)	4	5	
(210C160000) Tecnológico de Estudios Superiores de Chalco.	75,112.0	2,705.8	77,817.8	76,425.2	76,425.2	1,392.6
Total del Gasto	75,112.0	2,705.8	77,817.8	76,425.2	76,425.2	1,392.6



TESCHA

Tecnológico de Estudios Superiores de Chalco
Estado Análítico del Ejercicio del Presupuesto de Egresos
Clasificación Administrativa
Del 1 de Enero al 31 de Diciembre de 2023
(Miles de Pesos)

Concepto	Egresos					Subejercicio
	Aprobado	Ampliaciones/ (Reducciones)	Modificado	Devengado	Pagado	
	1	2	3 = (1 + 2)	4	5	
Poder Ejecutivo	75,112.0	2,705.8	77,817.8	76,425.2	76,425.2	1,392.6
Poder Legislativo						
Poder Judicial						
Órganos Autónomos						
Total del Gasto	75,112.0	2,705.8	77,817.8	76,425.2	76,425.2	1,392.6

Tecnológico de Estudios Superiores de Chalco
Estado Análítico del Ejercicio del Presupuesto de Egresos
Clasificación Funcional (Finalidad y Función)
Del 1 de Enero al 31 de Diciembre de 2023
(Miles de Pesos)

Concepto	Egresos					Subejercicio
	Aprobado	Ampliaciones/ (Reducciones)	Modificado	Devengado	Pagado	
	1	2	3 = (1 + 2)	4	5	
Gobierno						
Legislación						
Justicia						
Coordinación de la Política de Gobierno						
Relaciones Exteriores						
Asuntos Financieros y Hacendarios						
Seguridad Nacional						
Asuntos de Orden Público y de Seguridad Interior						
Otros Servicios Generales						
Desarrollo Social	75,112.0	2,526.4	77,638.4	76,245.8	76,245.8	1,392.6
Protección Ambiental						
Vivienda y Servicios a la Comunidad						
Salud						
Recreación, Cultura y Otras Manifestaciones Sociales						
Educación	75,112.0	2,526.4	77,638.4	76,245.8	76,245.8	1,392.6
Protección Social						
Otros Asuntos Sociales						
Desarrollo Económico						
Asuntos Económicos, Comerciales y Laborales en General						
Agropecuaria, Silvicultura, Pesca y Caza						
Combustibles y Energía						
Minería, Manufacturas y Construcción						
Transporte						
Comunicaciones						
Turismo						
Ciencia, Tecnología e Innovación						
Otras Industrias y Otros Asuntos Económicos						
Otras no Clasificadas en Funciones Anteriores	0	179.4	179.4	179.4	179.4	0
Transacciones de la Deuda Pública / Costo Financiero de la Deuda						
Transferencias, Participaciones y Aportaciones entre Diferentes Niveles y Órdenes						
Saneamiento del Sistema Financiero						
Adeudos de Ejercicios Fiscales Anteriores	0	179.4	179.4	179.4	179.4	0
Total del Gasto	75,112.0	2,705.8	77,817.8	76,425.2	76,425.2	1,392.6



TESCHA

Tecnológico de Estudios Superiores de Chalco Endeudamiento Neto Del 1 de Enero al 31 de Diciembre de 2023 (Miles de Pesos)			
Identificación de Crédito o Instrumento	Contratación/Colocación	Amortización	Endeudamiento Neto
	A	B	C = A - B
Créditos Bancarios			
			-
			-
			-
			-
			-
			-
Total Créditos Bancarios	-	-	-
Otros Instrumentos de Deuda			
			-
			-
			-
			-
			-
			-
Total Otros Instrumentos de Deuda	-	-	-
TOTAL	-	-	-

Tecnológico de Estudios Superiores de Chalco Intereses de la Deuda Del 1 de Enero al 31 de Diciembre de 2023 (Miles de Pesos)		
Identificación de Crédito o Instrumento	Devengado	Pagado
Créditos Bancarios		
Total de Intereses de Créditos Bancarios	-	-
Otros Instrumentos de Deuda		
Total de Intereses de Otros Instrumentos de Deuda	-	-
TOTAL	-	-



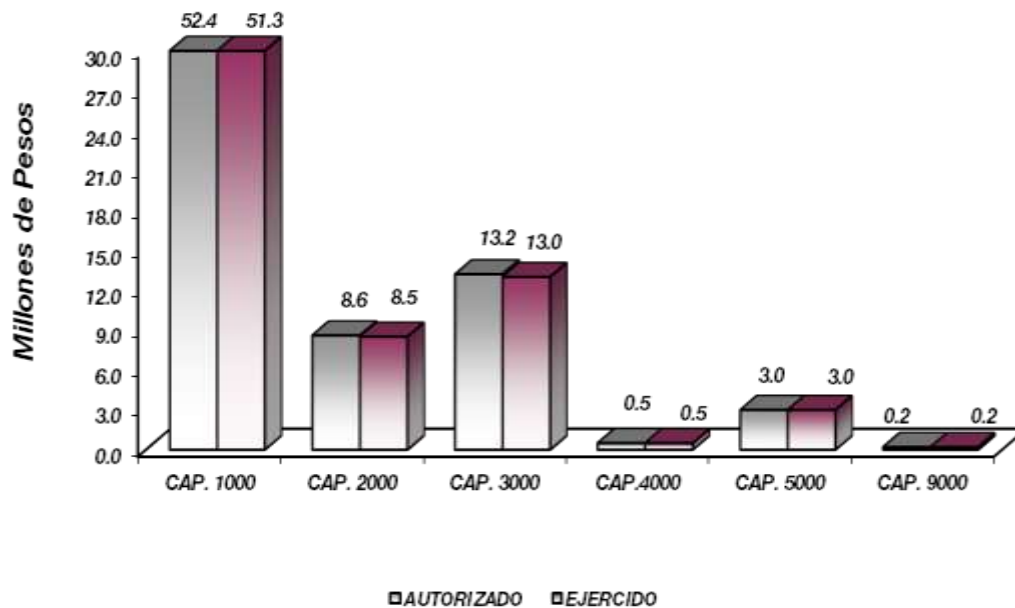
TESCHA

Tecnológico de Estudios Superiores de Chalco

EGRESOS POR CAPÍTULO

(Miles de Pesos)

EGRESOS	PRESUPUESTO 2023				VARIACIÓN		
	AUTORIZADO	ASIGNACIONES Y/O AMPLIACIONES	REDUCCIONES Y/O DISMINUCIONES	TOTAL AUTORIZADO	EJERCIDO	IMPORTE	%
Servicios Personales	51,410.1	7,941.0	6,997.7	52,353.4	51,287.9	1,065.5	2.0
Materiales y Suministros	9,244.6	8,298.7	8,920.7	8,622.6	8,515.3	107.3	1.2
Servicios Generales	13,997.4	6,641.7	7,444.8	13,194.3	12,994.3	200.0	1.5
Transferencias, Asignaciones, Subsidios y Otras Ayudas	459.9	336.6	336.6	459.9	452.7	7.2	1.6
Bienes Muebles, Inmuebles e Intangibles		3,008.2		3,008.2	2,995.6	12.6	.4
Inversión Pública				0.0		0.0	
Deuda Pública		179.4		179.4	179.4	0.0	.0
T O T A L	75,112.0	26,405.6	23,699.8	77,817.8	76,425.2	1,392.6	1.8



NOTAS AL PRESUPUESTO DE EGRESOS

EGRESOS

Se tuvo un presupuesto inicial de 75 millones 112 mil pesos, presentando ampliaciones, reducciones y traspasos netos por 2 millones 705.8 miles de pesos, con lo que se determinó un presupuesto modificado de 77 millones 817.8 miles de pesos, de los cuales se ejercieron 76 millones 425.2 miles de pesos, obteniendo una variación de 1 millón 392.6 miles de pesos, equivalente al 1.8 por ciento respecto al monto autorizado.

SERVICIOS PERSONALES

El presupuesto autorizado inicial de este capítulo fue de 51 millones 410.1 miles de pesos, con ampliaciones, reducciones y traspasos netos de más por 943.3 miles de pesos, obteniendo un presupuesto modificado de 52 millones 353.4 miles de pesos. El importe ejercido fue de 51 millones 287.9 miles de pesos, obteniendo una variación de 1 millón 65.5 miles de pesos, lo que representó el 2 por ciento respecto al monto autorizado.

MATERIALES Y SUMINISTROS

Se tuvo un autorizado inicial de 9 millones 244.6 miles de pesos, con ampliaciones, reducciones y traspasos netos de menos por 622 mil pesos, obteniendo un presupuesto modificado de 8 millones 622.6 miles de pesos de los cuales se ejercieron 8 millones 515.3 miles de pesos, teniendo una variación de 107.3 miles de pesos, equivalente al 1.2 por ciento respecto al monto autorizado.

SERVICIOS GENERALES

El presupuesto autorizado inicial de este capítulo fue de 13 millones 997.4 miles de pesos, con ampliaciones, reducciones y traspasos netos de menos por 803.1 miles de pesos, obteniendo un presupuesto modificado de 13 millones 194.3 miles de pesos. El importe ejercido fue de 12 millones 994.3 miles de pesos, obteniendo una variación de 200 mil pesos, lo que representó el 1.5 por ciento respecto al monto autorizado.

TRANSFERENCIAS, ASIGNACIONES, SUBSIDIOS Y OTRAS AYUDAS

El presupuesto autorizado inicial de este capítulo fue de 459.9 miles de pesos. El importe ejercido fue de 452.7 miles de pesos, obteniendo una variación de 7.2 miles de pesos, lo que representó el 1.6 por ciento respecto al monto autorizado.

BIENES MUEBLES, INMUEBLES E INTANGIBLES

Se tuvieron ampliaciones presupuestales por 3 millones 8.2 miles de pesos, obteniendo un presupuesto modificado de 3 millones 008.2 miles de pesos. El importe ejercido fue de 2 millones 995.6 miles de pesos, obteniendo una variación de 12.6 miles de pesos, lo que representó el 4 por ciento respecto al monto autorizado.

DEUDA PÚBLICA

Se autorizó una ampliación para el pago pendiente de ejercicios anteriores por 179.4 miles de pesos, los cuales se ejercieron en su totalidad.



TE S C H A

INFORMACIÓN PRESUPUESTAL

Tecnológico de Estudios Superiores de Chalco
EGRESOS POR OBJETO DEL GASTO
(Miles de Pesos)

CAPÍTULO Y OBJETO DEL GASTO	P R E S U P U E S T O 2 0 2 3			TOTAL AUTORIZADO	EJERCIDO	VARIACIÓN
	AUTORIZADO	ASIGNACIONES Y/O AMPLIACIONES	REDUCCIONES Y/O DISMINUCIONES			
SERVICIOS PERSONALES	51,410.1	7,941.0	6,997.7	52,353.4	51,287.9	1,065.5
Sueldo Base	26,894.3	3,056.1	1,094.0	28,856.4	28,683.4	173.0
Becas para Médicos Residentes				.0		.0
Prima por Años de Servicio				.0		.0
Prima de Antigüedad	350.9	175.4	20.6	505.7	505.6	.1
Prima Adicional por Permanencia en el Servicio				.0		.0
Prima Vacacional	2,645.80	0.50	520.0	2,126.3	1,923.4	202.9
Aguinaldo	6,964.5	48.6	2,137.0	4,876.1	4,786.1	90.0
Vacaciones no Disfrutadas por Finiquito		1.0		1.0	1.0	.0
Prima Dominical				.0		.0
Remuneraciones por Horas Extraordinarias				.0		.0
Compensación por Riesgo Profesional				.0		.0
Compensación por Retabulación				.0		.0
Gratificación	1,873.4	2,085.7	816.3	3,142.8	2,882.0	260.8
Gratificación por Convenio				.0		.0
Gratificación por Productividad				.0		.0
Estudios Superiores				.0		.0
Aportaciones de Servicio de Salud	3,436.9	135.8	280.0	3,292.7	3,268.6	24.1
Aportaciones al Sistema Solidario de Reparto	2,663.4	81.7	283.0	2,462.1	2,425.3	36.8
Aportaciones del Sistema de Capitalización Individual	803.1	28.3	250.8	580.6	538.6	42.0
Aportaciones para Financiar los Gastos Generales de Administración del ISSEMyM	569.9	.0	182.5	387.4	286.0	101.4
Aportaciones para Riesgo de Trabajo	565.7	985.2	457.8	1,093.1	1,093.0	.1
Seguros y Fianzas	75.0	25.4	12.5	87.9	85.9	2.0
Cuotas para Fondo de Retiro	210.9	.1	66.7	144.3	125.7	18.6
Seguro de Separación Individualizado	1,185.1	124.0	346.3	962.8	886.0	76.8
Liquidaciones por Indemnizaciones, por Sueldos y Salarios Caídos	21.5	50.9	17.9	54.5	52.7	1.8
Prima por Jubilación				.0		.0
Becas para Hijos de Trabajadores Sindicalizados				.0		.0
Días Cívicos y Económicos				.0		.0
Día del Maestro y del Servidor Público				.0		.0
Otros Gastos Derivados de Convenio	200.6	241.7	200.5	241.8	241.7	.1
Despensa	2,949.1	858.6	311.8	3,495.9	3,460.9	35.0
Reconocimiento a Servidores Públicos		42.0		42.0	42.0	.0
Estímulos por Puntualidad y Asistencia				.0		.0
Recompensas				.0		.0
MATERIALES Y SUMINISTROS	9,244.6	8,298.7	8,920.7	8,622.6	8,515.3	107.3
Materiales y Útiles de Oficina	812.0	654.2	766.9	699.3	680.6	18.7
Enseres de Oficina	191.8	73.9	191.8	73.9	73.9	.0
Material y Útiles de Imprenta y Reproducción	24.0	75.8	19.5	80.3	76.0	4.3
Material de Foto, Cine y Grabación	25.5	.0	25.5	.0	.0	.0
Material Estadístico y Geográfico				.0		.0
Materiales y Útiles para el Procesamiento en Equipos y Bienes Informáticos	554.7	480.4	542.6	492.5	492.5	.0
Material de Información	29.6	43.3	22.1	50.8	11.0	39.8
Material y Enseres de Limpieza	425.0	58.4	68.7	414.7	414.7	.0
Material Didáctico	2.5	.0	2.5	.0	.0	.0
Material para Identificación y Registro	1.0	.0	1.0	.0	.0	.0
Productos Alimenticios para Personas	54.4	212.4	.0	266.8	266.8	.0
Utensilios para el Servicio de Alimentación	.0	1.5	.0	1.5	1.5	.0
Materias Primas y Materiales de Producción	604.5	228.2	577.3	255.4	255.4	.0
Productos de Cuero, Piel, Plástico y Hule Adquiridos como Materia Prima				.0		.0
Material Eléctrico y Electrónico	3,691.2	596.4	3,117.0	1,170.6	1,161.6	9.0
Materiales Complementarios	138.5	641.8	169.5	610.8	610.8	.0
Material de Señalización	74.9	.0	71.3	3.6	3.6	.0
Árboles y Plantas de Ornato	9.6	21.6	3.2	28.0	28.0	.0
Materiales de Construcción	855.2	1,936.6	1,609.6	1,182.2	1,182.2	.0
Estructuras y Manufacturas para Todo Tipo de Construcción	1.0	124.4	.0	125.4	125.4	.0
Sustancias Químicas	45.1	.0	44.0	1.1	.0	1.1
Medicinas y Productos Farmacéuticos	226.7	4.4	189.3	41.8	41.5	.3
Materiales, Accesorios y Suministros Médicos		.3		.3	.3	.0



TESCHA

CAPÍTULO Y OBJETO DEL GASTO	PRESUPUESTO 2023					
	AUTORIZADO	ASIGNACIONES Y/O AMPLIACIONES	REDUCCIONES Y/O DISMINUCIONES	TOTAL AUTORIZADO	EJERCIDO	VARIACIÓN
Materiales, Accesorios y Suministros de Laboratorio	14.6	8.1	.3	22.4	18.1	4.3
Combustibles, Lubricantes y Aditivos	475.9	59.5	4.9	530.5	530.1	.4
Vestuario y Uniformes	103.2	.0	87.5	15.7	15.7	.0
Prendas de Seguridad y Protección Personal	26.7	185.0	22.3	189.4	185.0	4.4
Artículos Deportivos	47.6	3.5	39.7	11.4	9.2	2.2
Blancos y Otros Productos Textiles	.0	.1	.0	.1	.1	.0
Prendas de Protección	.0	1.9	.0	1.9	1.9	.0
Refacciones, Accesorios y Herramientas	15.3	25.3	12.8	27.8	27.8	.0
Refacciones y Accesorios Menores de Edificios	24.2	23.8	.0	48.0	45.8	2.2
Refacciones y Accesorios para Equipo de Cómputo	671.7	914.7	1,279.8	306.6	294.8	11.8
Refacciones y Accesorios Menores de Equipo e Instrumental Médico y de Laboratorio				.0		.0
Refacciones y Accesorios Menores para Equipo de Transporte	61.0	41.3	19.8	82.5	75.2	7.3
Artículos para la Extinción de Incendios	37.2	.0	31.8	5.4	5.4	.0
Refacciones y Accesorios Menores de Maquinaria y Otros Equipos	.0	1.1	.0	1.1	1.1	.0
Medidores de Agua	.0	1,880.8	.0	1,880.8	1,879.3	1.5
Otros Enseres				.0		.0
SERVICIOS GENERALES	13,997.4	6,641.7	7,444.8	13,194.3	12,994.3	200.0
Servicio de Energía Eléctrica	488.5	559.7	183.9	864.3	861.6	2.7
Gas				.0		.0
Servicio de Agua	136.6	145.6	29.6	252.6	252.6	.0
Servicio de Telefonía Convencional	88.3	8.2	39.5	57.0	57.0	.0
Servicios de Radiolocalización y Telecomunicación	.0	2.7	.0	2.7	2.7	.0
Servicios de Acceso a Internet	767.7	216.1	558.7	425.1	420.2	4.9
Servicio Postal y Telegráfico	8.1		8.1	.0		.0
Arrendamiento de Edificios y Locales				.0		.0
Arrendamiento de Vehículos				.0		.0
Arrendamiento de Maquinaria y Equipo	737.4	389.5	520.2	606.7	603.8	2.9
Arrendamiento de Activos Intangibles				.0		.0
Asesorías Asociadas a Convenios o Acuerdos	382.4	334.9	367.5	349.8	346.6	3.2
Servicios Informáticos				.0		.0
Capacitación	2,534.2	277.6	1,053.6	1,758.2	1,741.5	16.7
Servicios de Investigación Científica y Desarrollo				.0		.0
Servicios de Apoyo Administrativo y Fotocopiado	.0	11.8	.0	11.8	11.8	.0
Impresiones de Documentos Oficiales para la Prestación de Servicios Públicos,	154.7	537.4	140.9	551.2	551.0	.2
Identificación, Formatos Administrativos y Fiscal						
Servicios de Impresión de Documentos Oficiales	37.2	.0	37.2	.0	.0	.0
Servicios de Vigilancia	1,957.8	995.0	190.9	2,761.9	2,719.9	42.0
Servicios Profesionales	64.0	47.5	64.0	47.5	46.5	1.0
Servicios Bancarios y Financieros	155.7	8.2	50.1	113.8	113.8	.0
Seguros de Responsabilidad Patrimonial y Fianzas				.0		.0
Seguros y Fianzas	339.9	276.2	210.6	405.5	362.0	43.5
Fletes y Maniobras				.0		.0
Reparación y Mantenimiento de Inmuebles	639.4	678.3	504.6	813.1	781.5	31.6
Reparación, Mantenimiento e Instalación de Mobiliario y Equipo de Oficina	286.9	.0	285.8	1.1	1.1	.0
Reparación, Instalación y Mantenimiento de Bienes Informáticos Microfilmación y	249.8	85.0	226.1	108.7	108.7	.0
Tecnologías de la Información						
Reparación y Mantenimiento para Equipo y Redes de Tele y Radio Transmisión				.0		.0
Reparación, Instalación y Mantenimiento de Equipo Médico y de Laboratorio				.0		.0
Reparación y Mantenimiento de Vehículos Terrestres, Aéreos y Lacustres	147.4	300.8	64.2	384.0	360.3	23.7
Reparación, Instalación y Mantenimiento de Máquinaria, Equipo Instrumental y Diversos	1,828.6	1,175.1	1,286.5	1,717.2	1,712.9	4.3
Servicios de Lavandería, Limpieza e Higiene	.0	1.2	.0	1.2	1.2	.0
Servicios de Fumigación	122.3	82.4	103.9	100.8	97.4	3.4
Gastos de Publicidad y Propaganda	.0	20.2	.0	20.2	20.2	.0
Publicaciones Oficiales y de Información en General para Difusión	53.2	94.8	14.2	133.8	133.8	.0
Servicios de Creatividad, Preproducción y Producción de Publicidad, Excepto Internet				.0		.0
Servicios de Fotografía				.0		.0
Servicios de Cine y Grabación				.0		.0
Otros Servicios de Información				.0		.0
Transportación Aérea				.0		.0
Gastos de Traslado por Vía Terrestre	254.6	.1	171.1	83.6	83.6	.0
Pasajes Marítimos, Lacustres y Fluviales				.0		.0
Autotransporte				.0		.0
Viáticos en el País	79.5	35.0	13.0	101.5	101.0	.5
Viáticos en el Extranjero				.0		.0
Gastos de Instalación y Traslado de Menaje				.0		.0
Servicios Integrales de Traslado y Viáticos	169.5	40.8	105.5	104.8	104.8	.0
Otros Servicios de Traslado y Hospedaje				.0		.0
Gastos de Ceremonias Oficiales y de Orden Social	264.7	.0	264.7	.0	.0	.0
Espectáculos Cívicos y Culturales				.0		.0
Congresos y Convenciones	39.0	5.9	39.0	5.9	5.9	.0
Exposiciones y Ferias	28.1	.0	27.1	1.0	.0	1.0
Gastos de Representación				.0		.0
Servicios Funerarios y de Cementerios				.0		.0



TESCHA

CAPÍTULO Y OBJETO DEL GASTO	PRESUPUESTO 2023			TOTAL AUTORIZADO	EJERCIDO	VARIACIÓN
	AUTORIZADO	ASIGNACIONES Y/O AMPLIACIONES	REDUCCIONES Y/O DISMINUCIONES			
Otros Impuestos y Derechos	466.6	26.1	443.7	49.0	37.4	11.6
Impuesto sobre Erogaciones por Remuneraciones al Trabajo Personal	1,018.3	285.5	22.5	1,281.3	1,281.3	.0
Gastos de Servicios Menores	497.0	.1	418.1	79.0	72.2	6.8
Estudios y Análisis Clínicos				.0		.0
Subcontratación de Servicios con Terceros				.0		.0
TRANSFERENCIAS, ASIGNACIONES, SUBSIDIOS Y OTRAS AYUDAS	459.9	336.6	336.6	459.9	452.7	7.2
Gastos Relacionados con Actividades Culturales, Deportivas y de Ayuda Extraordinaria	182.1	316.0	138.1	360.0	352.9	7.1
Gastos por Servicios de Traslado de Personas	277.8	20.6	198.5	99.9	99.8	.1
Donativos a Instituciones sin Fines de Lucro				.0		.0
Donativos a Entidades Federativas				.0		.0
BIENES MUEBLES, INMUEBLES E INTANGIBLES	.0	3,008.2	.0	3,008.2	2,995.6	12.6
Muebles y Enseres		91.7		91.7	91.7	.0
Muebles, Excepto de Oficina y Estantería				.0		.0
Bienes Informáticos		1,716.1		1,716.1	1,703.5	12.6
Otros Bienes Muebles				.0		.0
Otros Equipos Eléctricos y Electrónicos de Oficina				.0		.0
Equipo de Foto, Cine y Grabación				.0		.0
Otro Equipo Educativo y Recreativo				.0		.0
Equipo Médico y de Laboratorio				.0		.0
Vehículos y Equipo de Transporte Terrestre				.0		.0
Vehículos y Equipo Auxiliar de Transporte				.0		.0
Maquinaria y Equipo Industrial				.0		.0
Sistemas de Aire Acondicionado, Calefacción y de Refrigeración Industrial y Comercial				.0		.0
Equipo y Aparatos para Comunicación, Telecomunicación y Radio Transmisión				.0		.0
Equipos de Generación Eléctrica, Aparatos y Accesorios Eléctricos		337.8		337.8	337.8	.0
Software		862.6		862.6	862.6	.0
INVERSIÓN PÚBLICA	.0	.0	.0	.0	.0	.0
Convenios y Aportaciones				.0		.0
Convenios y Aportaciones				.0		.0
Ejecución de Obras por Administración				.0		.0
DEUDA PÚBLICA	.0	179.4	.0	179.4	179.4	.0
Por el Ejercicio Inmediato Anterior				.0		.0
Por Ejercicios Anteriores		179.4		179.4	179.4	.0
T O T A L	75,112.0	26,405.6	23,699.8	77,817.8	76,425.2	1,392.6



TESCHA

INFORMACIÓN PROGRAMÁTICA



TESCHA



TESCHA

Tecnológico de Estudios Superiores de Chalco
Gasto por Categoría Programática
Del 1 de Enero al 31 de Diciembre de 2023
(Miles de Pesos)

Concepto	Egresos					Subejercicio
	Aprobado	Ampliaciones/ (Reducciones)	Modificado	Devengado	Pagado	
	1	2	3=(1 + 2)	4	5	
Programas	75,112.0	2,526.4	77,638.4	76,245.8	76,245.8	1,392.6
Subsidios: Sector Social y Privado o Entidades Federativas y Municipios						
Sujetos a Reglas de Operación						
Otros Subsidios						
Desempeño de las Funciones	75,112.0	2,526.4	77,638.4	76,245.8	76,245.8	1,392.6
Prestación de Servicios Públicos	75,112.0	2,526.4	77,638.4	76,245.8	76,245.8	1,392.6
Provisión de Bienes Públicos						
Planeación, Seguimiento y Evaluación de Políticas Públicas						
Promoción y Fomento						
Regulación y Supervisión						
Funciones de las Fuerzas Armadas (Únicamente Gobierno Federal)						
Específicos						
Proyectos de Inversión						
Administrativos y de Apoyo						
Apoyo al Proceso Presupuestario y para Mejorar la Eficiencia Institucional						
Apoyo a la Función Pública y al Mejoramiento de la Gestión						
Operaciones Ajenas						
Compromisos						
Obligaciones de Cumplimiento de Resolución Jurisdiccional						
Desastres Naturales						
Obligaciones						
Pensiones y Jubilaciones						
Aportaciones a la Seguridad Social						
Aportaciones a Fondos de Estabilización						
Aportaciones a Fondos de Inversión y Reestructura de Pensiones						
Programa de Gasto Federalizado (Gobierno Federal)						
Gasto Federalizado						
Participaciones a Entidades Federativas y Municipios						
Costo Financiero, Deuda o Apoyos a Deudores y Ahorradores de la Banca						
Adeudos de Ejercicios Fiscales Anteriores	0	179.4	179.4	179.4	179.4	0
Total del Gasto	75,112.0	2,705.8	77,817.8	76,425.2	76,425.2	1,392.6



TESCHA

El Plan de Desarrollo del Estado de México 2017-2023, es un instrumento prospectivo con una visión hacia 2030. En él se concentran las bases para la elaboración de los programas sectoriales, especiales y regionales que delinearán de manera más puntual y detallada los pasos para el cumplimiento de los objetivos establecidos, así como los planes específicos de inversión que permitirán realizar la proyección de los recursos financieros. Este esfuerzo colectivo plasma los retos y desafíos de la agenda gubernamental con un profundo sentido de responsabilidad y con el compromiso de lograr un desarrollo democrático.


PILAR SOCIAL

Programas de nueva generación para disminuir la desigualdad. El Gobierno del Estado de México considera prioritario desarrollar y conservar familias fuertes, promover el empleo y proteger el ingreso, particularmente el de las mujeres. En correspondencia con la Agenda 2030, el logro de estos propósitos influirá directa e indirectamente el cumplimiento de las metas globales que contribuirán a disminuir la pobreza y el hambre; procurarán el acceso a una vivienda y a servicios básicos adecuados; reducirán las desigualdades y la discriminación; promoverán una educación inclusiva, equitativa y de calidad, así como una vida sana y en general el bienestar. Diagnóstico: Pobreza y Hambre en el Estado de México

GOBIERNO CAPAZ Y RESPONSABLE

El reto de los gobiernos actuales versa sobre la eficacia en solucionar los problemas endémicos que aquejan a las sociedades modernas y unos de los mayores retos es hacerlo con apego al Estado de Derecho, ya que éste aporta las normas y los valores fundamentales que rigen la convivencia social, así como los derechos y obligaciones de los actores sociales y políticos.

Tecnológico de Estudios Superiores de Chalco							
EGRESOS POR PILAR Y/O EJE TRANSVERSAL							
(Miles de Pesos)							
PILAR Y/O EJE TRANSVERSAL	AUTORIZADO	ASIGNACIONES Y/O AMPLIACIONES	REDUCCIONES Y/O DISMINUCIONES	TOTAL AUTORIZADO	EJERCIDO	VARIACIÓN	
						IMPORTE	%
Pilar Social	74,294.8	26,294.9	23,522.1	77,067.6	75,810.4	1,257.2	1.6
Gobierno Capaz y Responsable	817.2	110.7	177.7	750.2	614.8	135.4	18.0
T O T A L	75,112.0	26,405.6	23,699.8	77,817.8	76,425.2	1,392.6	1.8
	=====	=====	=====	=====	=====	=====	=====



TESCHA

FINALIDAD

DESARROLLO SOCIAL

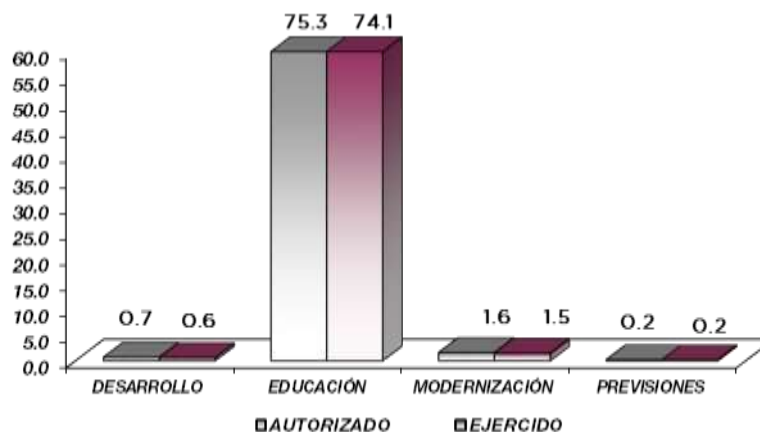
En esta finalidad se avanzará en la provisión de servicios a la población en materia de Protección Social, Educación, Salud, Vivienda y Servicios a la Comunidad, con lo que se apoyará fundamentalmente la consecución de las Metas Nacionales México Incluyente y México con Educación de Calidad.

La prospectiva en el Sistema Educativo será consolidar como verdadera balanza de desarrollo social, la educación tecnológica superior, bajo las siguientes consideraciones:

Ampliar la cobertura de los servicios educativos, especialmente en el nivel medio superior y superior, bajo criterios de flexibilidad y pertinencia.

Fortalecer la vinculación entre la educación media superior y superior en sus diversas modalidades, con las necesidades sociales y del aparato productivo de la Entidad.

Tecnológico de Estudios Superiores de Chalco								
EGRESOS POR PROGRAMA (Miles de Pesos)								
PROGRAMA	AUTORIZADO	PRESUPUESTO 2023		TOTAL AUTORIZADO	EJERCIDO	VARIACIÓN		
		ASIGNACIONES Y/O AMPLIACIONES	REDUCCIONES Y/O DISMINUCIONES			IMPORTE	%	
Desarrollo de la función pública y ética en el servicio	817.2	110.7	177.7	750.2	614.8	135.4	18.0	
Educación superior	72,709.3	26,115.5	23,497.3	75,327.5	74,114.1	1,213.4	1.6	
Gestión de las políticas educativas	14.0	0	3.4	10.6	6.2	4.4	41.5	
Modernización de la educación	1,571.5	0	21.4	1,550.1	1,510.7	39.4	2.5	
Previsiones para el Pago de Adeudos de Ejercicios	0	179.4	0	179.4	179.4	0	0	
TOTAL	75,112.0	26,405.6	23,699.8	77,817.8	76,425.2	1,392.6	1.8	



TESCHA

AVANCE OPERATIVO-PROGRAMÁTICO Y PRESUPUESTAL

GOBIERNO CAPAZ Y RESPONSABLE

DESARROLLO DE LA FUNCIÓN PÚBLICA Y ÉTICA EN EL SERVICIO PÚBLICO

**010304010101 FISCALIZACIÓN, CONTROL Y EVALUACIÓN INTERNA DE LA GESTIÓN PÚBLICA
TESCHA**

Durante el ejercicio 2023, como parte de las iniciativas de fiscalización implementadas en el Tecnológico, se ejecutaron un total de 4 auditorías. Estas auditorías tuvieron como objetivo principal verificar el cumplimiento riguroso de la normativa correspondiente al organismo.

Adicionalmente, como parte integral de las estrategias preventivas adoptadas, se llevaron a cabo 15 inspecciones meticulosas, se proporcionaron 2 acompañamientos para supervisión especializada, se realizaron 5 testificaciones relevantes y se registraron 20 participaciones activas del Órgano Interno de Control (OIC) en diversas reuniones.

Estas medidas fueron implementadas con la finalidad de garantizar el funcionamiento óptimo de la institución, asegurando el cumplimiento estricto de los requisitos normativos y anticipándose a posibles inconvenientes.

SISTEMA ANTICORRUPCIÓN DEL ESTADO DE MÉXICO Y MUNICIPIOS

**010304020204 INVESTIGACIÓN DE FALTAS ADMINISTRATIVAS
TESCHA**

Con el firme propósito de prevenir y abordar posibles casos de corrupción durante el año 2023, el Tecnológico adoptó un enfoque proactivo al atender una denuncia. Este compromiso refleja la dedicación de la institución hacia la transparencia, la integridad y la rendición de cuentas. La atención oportuna de denuncias es esencial para fortalecer una cultura institucional arraigada en valores de probidad y responsabilidad, asegurando así un entorno organizacional ético y en conformidad con los principios de Buen Gobierno.

ESTADO DE MÉXICO SOCIALMENTE RESPONSABLE, SOLIDARIO E INCLUYENTE

**020503010101 EDUCACIÓN SUPERIOR TECNOLÓGICA
TESCHA**

Dentro del marco de las iniciativas implementadas en el Tecnológico durante el año 2023, se llevaron a cabo 5 intervenciones, tanto preventivas como correctivas, en los inmuebles de la institución, consolidando así un entorno físico óptimo. Además, se logró la acreditación de 4 programas educativos, resaltando el compromiso continuo con los estándares de calidad académica.

En cuanto al desarrollo del personal, se promovió la capacitación de 89 miembros del personal directivo y administrativo, así como la formación de 91 docentes. Estas iniciativas no solo fortalecen el capital humano de la institución, sino que también refuerzan su dedicación a la mejora continua. Simultáneamente, se obtuvieron 5 certificaciones, se llevaron a cabo 8 proyectos de investigación, se tituló a 151 egresados, y se evaluó a 95 docentes, marcando hitos significativos en la calidad y la excelencia académica.

Asimismo, se fomentó la cultura emprendedora mediante 3 acciones específicas, y se llevaron a cabo 11 publicaciones de relevancia producto de la investigación. Además, se implementaron 24 acciones de formación integral, contribuyendo al egreso exitoso de 252 estudiantes y al soporte de una matrícula de mil 921 alumnos, incluyendo a 578 de nuevo ingreso. Estos logros reflejan el compromiso constante del Tecnológico con la excelencia académica, la investigación de vanguardia y el desarrollo integral de su comunidad estudiantil y docente.



TESCHA

**020506010204 VINCULACIÓN AL SECTOR PÚBLICO
TESCHA**

Con el propósito de consolidar y enriquecer los vínculos con el sector público, a lo largo del 2023, el Tecnológico de Estudios Superiores de Chalco gestionó eficazmente 12 convenios. Asimismo, llevó a cabo 8 acciones estratégicas de vinculación, estableciendo un contacto cercano con 150 egresados para conocer su situación laboral y mantener una retroalimentación valiosa.

En un esfuerzo por promover la internacionalización, la institución respaldó la participación en programas internacionales, ampliando así las perspectivas académicas y profesionales. Por otro lado, se destacó el impulso a la educación dual, con la exitosa incorporación de 38 estudiantes, reforzando de esta manera su formación con experiencias prácticas relevantes.

Estas iniciativas evidencian el compromiso continuo del Tecnológico con la eficaz conexión entre la academia y el sector público, así como su dedicación a proporcionar experiencias enriquecedoras a estudiantes y egresados.

**020506020101 FORTALECIMIENTO DE LA CALIDAD EDUCATIVA
TESCHA**

Con el propósito de potenciar la calidad educativa en el Tecnológico de Estudios Superiores de Chalco durante el ejercicio 2023, se implementaron medidas concretas para el fortalecimiento del idioma inglés. Durante este período, se proporcionó instrucción en inglés a un total de 845 estudiantes, subrayando el compromiso institucional con la formación integral y la preparación académica.

De manera adicional, 10 estudiantes participaron activamente en procesos de certificación, evidenciando así el enfoque de la institución no solo en impartir el idioma, sino también en reconocer y validar los niveles de competencia alcanzados por los estudiantes. Estas iniciativas reflejan el compromiso continuo del Tecnológico con la excelencia académica y el desarrollo integral de habilidades esenciales en sus estudiantes.

**020506020104 TECNOLOGÍA APLICADA A LA EDUCACIÓN
TESCHA**

En el transcurso del año 2023, el Tecnológico destinó 500 equipos de cómputo para enriquecer el proceso de enseñanza-aprendizaje. Esta iniciativa demuestra un compromiso claro con la integración de la tecnología como herramienta educativa, proporcionando a estudiantes y docentes recursos actualizados y accesibles.

Adicionalmente, se promovió activamente la participación de 15 personas en procesos de certificación tecnológica, resaltando el énfasis de la institución en la actualización y mejora continua de las habilidades tecnológicas del personal. Estas acciones reflejan la dedicación del Tecnológico hacia la modernización educativa y el fortalecimiento de competencias tecnológicas entre su comunidad.

**020506020105 CONVIVENCIA ESCOLAR SIN VIOLENCIA
TESCHA**

Con el firme propósito de fomentar un entorno educativo sin violencia, a lo largo del año 2023, el Tecnológico llevó a cabo 39 acciones destinadas a la prevención, detección y atención de situaciones de violencia. Además, se implementaron 24 acciones específicas orientadas a promover la igualdad de trato y oportunidades entre los miembros de la comunidad educativa.

Estas iniciativas evidencian el compromiso de la institución con la creación de un ambiente escolar seguro, inclusivo y respetuoso, donde se promueva la convivencia positiva y se aborden de manera proactiva cualquier manifestación de violencia. La atención tanto a la prevención como a la promoción de la igualdad refleja la visión integral del Tecnológico en la formación de un ambiente educativo saludable y equitativo.



TESCHA

Tecnológico de Estudios Superiores de Chalco															
Avance Operativo - Programático y Presupuestal															
Enero - Diciembre de 2023															
FI	FU	SF	P	SP	Pr	DESCRIPCIÓN	M	E	T	A	S	PRESUPUESTO		2023	
N	N		P				UNIDAD DE MEDIDA	PROGRAMADO	ALCANZADO	AVANCE %		AUTORIZADO ANUAL	EJERCIDO	%	
GOBIERNO															
GOBIERNO CAPAZ Y RESPONSABLE															
DESARROLLO DE LA FUNCIÓN PÚBLICA Y ÉTICA EN EL SERVICIO PÚBLICO															
01	03	04	01	01	01	FISCALIZACIÓN, CONTROL Y EVALUACIÓN INTERNA DE LA GESTIÓN PÚBLICA						750.2	614.8	82.0	
						Realizar Auditorías, con el Propósito de Verificar el Cumplimiento del Marco Normativo que Regula el Funcionamiento de las Dependencias y Organismos Auxiliares del Ejecutivo Estatal y los ayuntamientos	Auditoría	4	4	100.0					
						Acompañamiento en la atención de auditorías practicadas por los entes fiscalizadores externos	Acción	3	2	66.7					
						Realizar Inspecciones a Rubros Específicos en las Dependencias, Organismos Auxiliares del Ejecutivo Estatal, con el Propósito de Constatar el Cumplimiento del Marco Normativo que lo Regula	Inspección	15	15	100.0					
						Participar en testificaciones, con el propósito de asegurarse que los actos administrativos se realicen conforme a la normatividad vigente	Testificación	3	5	166.7					
						Participación del Órgano Interno de Control en reuniones que por mandato legal o disposición administrativa así lo requiera	Sesión	16	20	125.0					
PILAR SOCIAL "ESTADO DE MÉXICO SOCIALMENTE RESPONSABLE, SOLIDARIO E INCLUYENTE".															
EDUCACIÓN SUPERIOR VANGUARDISTA															
EDUCACIÓN SUPERIOR TECNOLÓGICA															
02	05	03	01	01	01	EDUCACIÓN SUPERIOR TECNOLÓGICA						75,327.5	74,114.1	98.4	
						Rehabilitar y o proporcionar mantenimiento preventivo y correctivo a los inmuebles con el propósito de mejorar la calidad de la infraestructura física	Inmueble	5	5	100.0					
						Acreditar programas educativos en educación superior para mejorar la calidad	Programa	5	4	80.0					
						Impulsar la capacitación del personal directivo y administrativo para el fortalecimiento institucional	Persona	89	89	100.0					
						Impulsar la capacitación o actualización del personal docente para mejorar la formación académica	Docente	95	91	95.8					
						Lograr certificaciones en Educación Superior para mejorar la calidad	Documento	5	5	100.0					
						Desarrollar proyectos de investigación para atender las necesidades de desarrollo tecnológico, económico y social	Proyecto	8	8	100.0					
						Fomentar que los egresados se titulen para acreditar su formación profesional	Documento	180	151	83.9					
						Evaluar al personal docente con la finalidad de encontrar áreas de oportunidad para mejorar su desempeño	Docente	95	95	100.0					
						Realizar acciones que fomenten la cultura emprendedora para desarrollar habilidades en los estudiantes	Acción	3	3	100.0					
						Realizar la publicación de documentos producto de la investigación para su divulgación	Publicación	11	11	100.0					
						Realizar acciones de formación integral, para desarrollar capacidades, valores, habilidades blandas y profesionales	Acción	25	24	96.0					
						Fomentar que los estudiantes egresen en el ciclo escolar para contribuir en sus estudios de tipo superior	Documento	310	252	81.3					
						Atender a la matrícula de educación superior para contribuir a la cobertura educativa del nivel superior	Estudiante	2,084	1,921	92.2					
						Atender a los estudiantes de nuevo ingreso de educación superior para que continúen su formación profesional	Estudiante	600	578	96.3					
02	05	06	01	02	04	VINCULACIÓN CON EL SECTOR PRODUCTIVO						10.6	6.2	58.5	
						Operar convenios con los sectores, público, privado y social para fortalecer los lazos de colaboración institucional	Convenio	12	12	100.0					
						Realizar acciones de vinculación y extensión para establecer lazos de colaboración con los sectores público, privado y social	Acción	8	8	100.0					
						Contactar egresados en Educación Superior para identificar su situación laboral y profesional	Egresado	150	150	100.0					
						Impulsar la internacionalización de la institución para fortalecer la calidad educativa	Persona	5	5	100.0					
						Atender estudiantes en educación dual para desarrollar aptitudes y habilidades en unidades económicas	Estudiante	38	38	100.0					
02	05	06	02	01	01	FORTALECIMIENTO DE LA CALIDAD EDUCATIVA						1,365.0	1,348.6	98.8	
						Impartir el idioma inglés a los estudiantes en educación superior para el desarrollo de competencias	Estudiante	850	845	99.4					
						Impulsar la participación de estudiantes de educación superior en procesos de certificación en el idioma inglés para el desarrollo de competencias	Estudiante	10	10	100.0					
02	05	06	02	01	04	TECNOLOGÍA APLICADA A LA EDUCACIÓN						143.3	102.1	71.2	
						Destinar equipo de cómputo al proceso de enseñanza-aprendizaje que impulse estrategias innovadoras en educación superior para el desarrollo de habilidades digitales	Equipo de cómputo	500	500	100.0					
						Impulsar la participación de estudiantes y docentes en procesos de certificación en el uso de tecnologías del aprendizaje, conocimiento, información y comunicación para el desarrollo de competencias y habilidades	Persona	15	15	100.0					
02	05	06	02	01	05	CONVIVENCIA ESCOLAR SIN VIOLENCIA						41.8	60.0	143.5	
						Realizar acciones de prevención, detección y atención de la violencia escolar para contribuir a una cultura de paz en la Institución	Acción	39	39	100.0					
						Realizar acciones de igualdad de trato y oportunidades para contribuir a un entorno social equitativo	Acción	24	24	100.0					
GOBIERNO															
GOBIERNO CAPAZ Y RESPONSABLE															
SISTEMA ANTICORRUPCIÓN DEL ESTADO DE MÉXICO Y MUNICIPIOS															
01	03	04	02	02	04	INVESTIGACIÓN DE FALTAS ADMINISTRATIVAS									
						Atender las denuncias presentadas por los interesados	Denuncia	1	1	100.0					
OTROS NO CLASIFICADOS EN FUNCIONES ANTERIORES															
GOBIERNO CAPAZ Y RESPONSABLE															
PREVISIÓN PARA EL PAGO DE ADEUDOS DE EJERCICIOS FISCALES ANTERIORES															
04	04	01	01	01	01	PASIVOS DERIVADOS DE EROGACIONES DEVENGADAS Y PENDIENTES DE EJERCICIOS ANTERIORES						179.4	179.4	100.0	
						Registrar el pago de adeudos de ejercicios fiscales anteriores	Documento	1	1	100.0					
T O T A L												77,817.8	76,425.2	98.2	
												*****	*****		



TESCHA

ANEXOS ESTABLECIDOS EN DIFERENTES ORDENAMIENTOS



TESCHA



TESCHA

**Relación de Bienes Inmuebles que Componen el Patrimonio
Cuenta Pública 2023
(Miles de Pesos)**

Ente Público: Tecnológico de Estudios Superiores de Chalco.

Código	Descripción de Bienes Inmuebles	Valor en Libros
1231	Terrenos	7,148.4
1234	Edificios	80,252.3
	T O T A L	87,400.7

**Relación de Bienes Muebles que Componen el Patrimonio
Cuenta Pública 2023
(Miles de Pesos)**

Ente Público: Tecnológico de Estudios Superiores de Chalco.

Código	Descripción de Bienes Muebles	Valor en Libros
1241	Mobiliario y Equipo de Administración	5,132.3
1242	Mobiliario y Equipo Educativo y Recreativo	32,282.0
1244	Vehículos y Equipo de Transporte	2,525.8
1246	Maquinaria, Otros Equipos y Herramientas	16,917.2
1249	Otros Bienes Muebles	9,989.8
	T O T A L	66,847.1



Tecnológico de Estudios Superiores de Chalco
Cuenta Pública 2023
Relación de Cuentas Bancarias Productivas Específicas

Fondo, Programa o Convenio	Datos de la Cuenta Bancaria	
	Institución Bancaria	Número de Cuentas
Cheques, Pago a Proveedores y Subsidio Estatal Gasto Operativo	BBVA	739
Cheques Servicios Educativos	BBVA	300
Cheques Nómina Sueldos Federal 2022	BBVA	246
Cheques Nómina Sueldos Federal 2023	BBVA	518
PRODEP 2023	BANORTE	791
Fondo de inversión	BBVA	83
Fondo de inversión	BBVA	59



TESCHA

FORMATOS PARA EL CUMPLIMIENTO DE LA LEY DE DISCIPLINA FINANCIERA DE LAS ENTIDADES FEDERATIVAS Y LOS MUNICIPIOS



TESCHA



TESCHA

Tecnológico de Estudios Superiores de Chalco					
Estado de Situación Financiera Detallado - LDF					
Al 31 de Diciembre de 2023 y 2022					
(Cifras en Miles de Pesos)					
Concepto	2023	2022	Concepto	2023	2022
ACTIVO			PASIVO		
Activo Circulante			Pasivo Circulante		
a. Efectivo y Equivalentes (a=a1+a2+a3+a4+a5+a6+a7)	7,689.8	5,626.3	a. Cuentas por Pagar a Corto Plazo (a=a1+a2+a3+a4+a5+a6+a7+a8+a9)	929.9	980.1
a1) Efectivo			a1) Servicios Personales por Pagar a Corto Plazo		
a2) Bancos/Tesorería	6,652.7	4,195.6	a2) Proveedores por Pagar a Corto Plazo		
a3) Bancos/Dependencias y Otros			a3) Contratistas por Obras Públicas por Pagar a Corto Plazo		
a4) Inversiones Temporales (Hasta 3 meses)	1,037.1	1,430.7	a4) Participaciones y Aportaciones por Pagar a Corto Plazo		
a5) Fondos con Afectación Específica			a5) Transferencias Otorgadas por Pagar a Corto Plazo		
a6) Depósitos de Fondos de Terceros en Garantía y/o Administración			a6) Intereses, Comisiones y Otros Gastos de la Deuda Pública por Pagar a Corto Plazo		
a7) Otros Efectivos y Equivalentes			a7) Retenciones y Contribuciones por Pagar a Corto Plazo	929.9	800.7
b. Derechos a Recibir Efectivo o Equivalentes (b=b1+b2+b3+b4+b5+b6+b7)	17.8	17.3	a8) Devoluciones de la Ley de Ingresos por Pagar a Corto Plazo		
b1) Inversiones Financieras de Corto Plazo			a9) Otras Cuentas por Pagar a Corto Plazo		179.4
b2) Cuentas por Cobrar a Corto Plazo	17.8	17.3	b. Documentos por Pagar a Corto Plazo (b=b1+b2+b3)	0.0	0.0
b3) Deudores Diversos por Cobrar a Corto Plazo			b1) Documentos Comerciales por Pagar a Corto Plazo		
b4) Ingresos por Recuperar a Corto Plazo			b2) Documentos con Contratistas por Obras Públicas por Pagar a Corto Plazo		
b5) Deudores por Anticipos de la Tesorería a Corto Plazo			b3) Otros Documentos por Pagar a Corto Plazo		
b6) Préstamos Otorgados a Corto Plazo			c. Porción a Corto Plazo de la Deuda Pública a Largo Plazo (c=c1+c2)	0.0	0.0
b7) Otros Derechos a Recibir Efectivo o Equivalentes a Corto Plazo			c1) Porción a Corto Plazo de la Deuda Pública		
c. Derechos a Recibir Bienes o Servicios (c=c1+c2+c3+c4+c5)	0.0	0.0	c2) Porción a Corto Plazo de Arrendamiento Financiero		
c1) Anticipo a Proveedores por Adquisición de Bienes y Prestación de Servicios a Corto Plazo			d. Títulos y Valores a Corto Plazo		
c2) Anticipo a Proveedores por Adquisición de Bienes Inmuebles y Muebles a Corto Plazo			e. Pasivos Diferidos a Corto Plazo (e=e1+e2+e3)	0.0	0.0
c3) Anticipo a Proveedores por Adquisición de Bienes Intangibles a Corto Plazo			e1) Ingresos Cobrados por Adelantado a Corto Plazo		
c4) Anticipo a Contratistas por Obras Públicas a Corto Plazo			e2) Intereses Cobrados por Adelantado a Corto Plazo		
c5) Otros Derechos a Recibir Bienes o Servicios a Corto Plazo			e3) Otros Pasivos Diferidos a Corto Plazo		
d. Inventarios (d=d1+d2+d3+d4+d5)	0.0	0.0	f. Fondos y Bienes de Terceros en Garantía y/o Administración a Corto Plazo (f=f1+f2+f3+f4+f5+f6)	0.0	0.0
d1) Inventario de Mercancías para Venta			f1) Fondos en Garantía a Corto Plazo		
d2) Inventario de Mercancías Terminadas			f2) Fondos en Administración a Corto Plazo		
d3) Inventario de Mercancías en Proceso de Elaboración			f3) Fondos Contingentes a Corto Plazo		
d4) Inventario de Materias Primas, Materiales y Suministros para Producción			f4) Fondos de Fideicomisos, Mandatos y Contratos Análogos a Corto Plazo		
d5) Bienes en Tránsito			f5) Otros Fondos de Terceros en Garantía y/o Administración a Corto Plazo		
e. Almacenes			f6) Valores y Bienes en Garantía a Corto Plazo		
f. Estimación por Pérdida o Deterioro de Activos Circulantes (f=f1+f2)	0.0	0.0	g. Provisiones a Corto Plazo (g=g1+g2+g3)	0.0	0.0
f1) Estimaciones para Cuentas Incobrables por Derechos a Recibir Efectivo o Equivalentes			g1) Provisión para Demandas y Juicios a Corto Plazo		
f2) Estimación por Deterioro de Inventarios			g2) Provisión para Contingencias a Corto Plazo		
g. Otros Activos Circulantes (g=g1+g2+g3+g4)	0.0	0.0	g3) Otras Provisiones a Corto Plazo		
g1) Valores en Garantía			h. Otros Pasivos a Corto Plazo (h=h1+h2+h3)	0.0	0.0
g2) Bienes en Garantía (excluye depósitos de fondos)			h1) Ingresos por Clasificar		
g3) Bienes Derivados de Embargos, Decomisos, Aseguramientos y Dación en Pago			h2) Recaudación por Participar		
g4) Adquisición con Fondos de Terceros			h3) Otros Pasivos Circulantes		
IA. Total de Activos Circulantes (IA = a + b + c + d + e + f + g)	7,707.6	5,643.6	IIA. Total de Pasivos Circulantes (IIA = a + b + c + d + e + f + g + h)	929.9	980.1

Activo No Circulante			Pasivo No Circulante		
a. Inversiones Financieras a Largo Plazo			a. Cuentas por Pagar a Largo Plazo		
b. Derechos a Recibir Efectivo o Equivalentes a Largo Plazo			b. Documentos por Pagar a Largo Plazo		
c. Bienes Inmuebles, Infraestructura y Construcciones en Proceso			c. Deuda Pública a Largo Plazo		
d. Bienes Muebles	87,400.7	87,400.7	d. Pasivos Diferidos a Largo Plazo		
e. Activos Intangibles	66,847.1	64,818.8	e. Fondos y Bienes de Terceros en Garantía y/o en Administración a Largo Plazo		
f. Depreciación, Deterioro y Amortización Acumulada de Bienes	-68,681.3	-63,287.8	f. Provisiones a Largo Plazo		
g. Activos Diferidos			II.B. Total de Pasivos No Circulantes (II.B = a + b + c + d + e + f)	0.0	0.0
h. Estimación por Pérdida o Deterioro de Activos no Circulantes			II. Total del Pasivo (II = IIA + II.B)	929.9	980.1
i. Otros Activos no Circulantes			HACIENDA PÚBLICA/PATRIMONIO		
IB. Total de Activos No Circulantes (IB = a + b + c + d + e + f + g + h + i)	85,566.5	88,931.7	IIIA. Hacienda Pública/Patrimonio Contribuido (IIIA = a + b + c)	13,407.7	13,407.7
I. Total del Activo (I = IA + IB)	93,274.1	94,575.3	a. Aportaciones	13,407.7	13,407.7
			b. Donaciones de Capital		
			c. Actualización de la Hacienda Pública/Patrimonio		
			IIIB. Hacienda Pública/Patrimonio Generado (IIIB = a + b + c + d + e)	78,936.5	80,187.5
			a. Resultados del Ejercicio (Ahorro/ Desahorro)	-869.9	-4,376.4
			b. Resultados de Ejercicios Anteriores	73,339.9	78,097.4
			c. Revalúos	6,466.5	6,466.5
			d. Reservas		
			e. Rectificaciones de Resultados de Ejercicios Anteriores		
			IIIC. Exceso o Insuficiencia en la Actualización de la Hacienda Pública/Patrimonio (IIIC=a+b)	0.0	0.0
			a. Resultado por Posición Monetaria		
			b. Resultado por Tenencia de Activos no Monetarios		
			III. Total Hacienda Pública/Patrimonio (III = IIIA + IIIB + IIIC)	92,344.2	93,595.2
			IV. Total del Pasivo y Hacienda Pública/Patrimonio (IV = II + III)	93,274.1	94,575.3



TESCHA

Tecnológico de Estudios Superiores de Chalco
Informe Analítico de la Deuda Pública y Otros Pasivos - LDF
Al 31 de Diciembre de 2022 y 2023

Denominación de la Deuda Pública y Otros Pasivos (c)	Saldo al 31 de Diciembre de 2022 (d)	Disposiciones del Período (e)	Amortizaciones del Período (f)	Revaluaciones, Reclasificaciones y Otros Ajustes (g)	Saldo Final del Período (h) h=d+e-f+g	Pago de Intereses del Período (i)	Pago de Comisiones y demás Costos Asociados Durante el Período (j)
1. Deuda Pública (1=A+B)	0.0	0.0	0.0	0.0	0.0	0.0	
A. Corto Plazo (A=a1+a2+a3)	0.0	0.0	0.0	0.0	0.0	0.0	
a1) Instituciones de Crédito							
a2) Títulos y Valores							
a3) Arrendamientos Financieros							
B. Largo Plazo (B=b1+b2+b3)	0.0	0.0	0.0	0.0	0.0	0.0	
b1) Instituciones de Crédito							
b2) Títulos y Valores							
b3) Arrendamientos Financieros							
2. Otros Pasivos	980.1				929.9		
3. Total de la Deuda Pública y Otros Pasivos (3=1+2)	980.1	0.0	0.0	0.0	929.9		
4. Deuda Contingente 1 (Informativo)	0.0	0.0	0.0	0.0	0.0	0.0	
A. Deuda Contingente 1							
B. Deuda Contingente 2							
C. Deuda Contingente XX							
5. Valor de Instrumentos Bono Cupón Cero 2 (Informativo)	0.0	0.0	0.0	0.0	0.0	0.0	
A. Instrumento Bono Cupón Cero 1							
B. Instrumento Bono Cupón Cero 2							
C. Instrumento Bono Cupón Cero XX							

1 Se refiere a cualquier Financiamiento sin fuente o garantía de pago definida, que sea asumida de manera solidaria o subsidiaria por las Entidades Federativas con sus Municipios, organismos descentralizados y empresas de participación estatal mayoritaria y fideicomisos, locales o municipales, y por los Municipios con sus respectivos organismos descentralizados y empresas de participación 2 Se refiere al valor del Bono Cupón Cero que respalda el pago de los créditos asociados al mismo (Activo).

Obligaciones a Corto Plazo (k)	Monto Contratado (l)	Plazo Pactado (m)	Tasa de Interés (n)	Comisiones y Costos Relacionados	Tasa Efectiva (p)
6. Obligaciones a Corto Plazo (Informativo)					
A. Crédito 1					
B. Crédito 2					
C. Crédito XX					



TESCHA

Tecnológico de Estudios Superiores de Chalco Informe Analítico de Obligaciones Diferentes de Financiamientos Al 31 de Diciembre de 2023 (Miles de Pesos)										
Denominación de las Obligaciones Diferentes de Financiamiento (c)	Fecha del Contrato (d)	Fecha de Inicio de Operación del Proyecto (e)	Fecha de Vencimiento (f)	Monto de la Inversión Pactado (g)	Plazo Pactado (h)	Monto Promedio Mensual del Pago de la Contraprestación (i)	Monto Promedio Mensual del Pago de la Contraprestación Correspondiente al Pago de Inversión (j)	Monto Pagado de la Inversión al XX de XXXX de 20XX (k)	Monto Pagado de la Inversión Actualizado al XX de XXXX de 20XX (l)	Saldo Pendiente por Pagar de la Inversión al XX de XXXX de 20XX (m = g - l)
A. Asociaciones Público Privadas (APP's) (A=a+b+c+d)				0.0		0.0	0.0			0.0
a) APP 1										0.0
b) APP 2										0.0
c) APP 3										0.0
d) APP XX										0.0
B. Otros Instrumentos (B=a+b+c+d)				0.0		0.0	0.0			0.0
a) Otro Instrumento 1										0.0
b) Otro Instrumento 2										0.0
c) Otro Instrumento 3										0.0
d) Otro Instrumento XX										0.0
C. Total de Obligaciones Diferentes de Financiamiento (C=A+B)				0.0		0.0	0.0			0.0



TESCHA

Tecnológico de Estudios Superiores de Chalco. Balance Presupuestario Del 1 de Enero al 31 de Diciembre de 2023 (Miles de Pesos)			
Concepto	Estimado / Aprobado	Devengado	Recaudado / Pagado
A. Ingresos Totales (A = A1+A2+A3)	75,112.0	78,920.6	78,920.6
A1. Ingresos de Libre Disposición	75,112.0	78,920.6	78,920.6
A2. Transferencias Federales Etiquetadas			
A3. Financiamiento Neto			
B. Egresos Presupuestarios¹ (B = B1+B2)	75,112.0	76,425.2	76,425.2
B1. Gasto No Etiquetado (sin incluir Amortización de la Deuda Pública)	75,112.0	76,425.2	76,425.2
B2. Gasto Etiquetado (sin incluir Amortización de la Deuda Pública)			
C. Remanentes del Ejercicio Anterior (C = C1 + C2)	0.0	0.0	0.0
C1. Remanentes de Ingresos de Libre Disposición Aplicados en el Período			
C2. Remanentes de Transferencias Federales Etiquetadas Aplicados en el Período			
I. Balance Presupuestario (I = A - B + C)	0.0	2,495.4	2,495.4
II. Balance Presupuestario sin Financiamiento Neto (II = I - A3)	0.0	2,495.4	2,495.4
III. Balance Presupuestario sin Financiamiento Neto y sin Remanentes del Ejercicio Anterior (III= II - C)	0.0	2,495.4	2,495.4
Concepto	Aprobado	Devengado	Pagado
E. Intereses, Comisiones y Gastos de la Deuda (E = E1+E2)	0.0	0.0	0.0
E1. Intereses, Comisiones y Gastos de la Deuda con Gasto No Etiquetado			
E2. Intereses, Comisiones y Gastos de la Deuda con Gasto Etiquetado			
IV. Balance Primario (IV = III + E)	0.0	2,495.4	2,495.4
Concepto	Estimado/ Aprobado	Devengado	Recaudado / Pagado
F. Financiamiento (F = F1 + F2)	0.0	0.0	0.0
F1. Financiamiento con Fuente de Pago de Ingresos de Libre Disposición			
F2. Financiamiento con Fuente de Pago de Transferencias Federales Etiquetadas			
G. Amortización de la Deuda (G = G1 + G2)	0.0	0.0	0.0
G1. Amortización de la Deuda Pública con Gasto No Etiquetado			
G2. Amortización de la Deuda Pública con Gasto Etiquetado			
A3. Financiamiento Neto (A3 = F - G)	0.0	0.0	0.0
Concepto	Estimado/ Aprobado	Devengado	Recaudado / Pagado
A1. Ingresos de Libre Disposición	75,112.0	78,920.6	78,920.6
A3.1 Financiamiento Neto con Fuente de Pago de Ingresos de Libre Disposición (A3.1 = F1 - G1)	0.0	0.0	0.0
F1. Financiamiento con Fuente de Pago de Ingresos de Libre Disposición			
G1. Amortización de la Deuda Pública con Gasto No Etiquetado			
B1. Gasto No Etiquetado (sin incluir Amortización de la Deuda Pública)	75,112.0	76,425.2	76,425.2
C1. Remanentes de Ingresos de Libre Disposición Aplicados en el Período			
V. Balance Presupuestario de Recursos Disponibles (V = A1 + A3.1 - B1 + C1)	0.0	2,495.4	2,495.4
VI. Balance Presupuestario de Recursos Disponibles sin Financiamiento Neto (VI = V - A3.1)	0.0	2,495.4	2,495.4
Concepto	Estimado/ Aprobado	Devengado	Recaudado / Pagado
A2. Transferencias Federales Etiquetadas			
A3.2 Financiamiento Neto con Fuente de Pago de Transferencias Federales Etiquetadas (A3.2 = F2 - G2)	0.0	0.0	0.0
F2. Financiamiento con Fuente de Pago de Transferencias Federales Etiquetadas			
G2. Amortización de la Deuda Pública con Gasto Etiquetado			
B2. Gasto Etiquetado (sin incluir Amortización de la Deuda Pública)	0.0	0.0	0.0
C2. Remanentes de Transferencias Federales Etiquetadas Aplicados en el Período			
VII. Balance Presupuestario de Recursos Etiquetados (VII = A2 + A3.2 - B2 + C2)	0.0	0.0	0.0
VIII. Balance Presupuestario de Recursos Etiquetados sin Financiamiento Neto (VIII = VII - A3.2)	0.0	0.0	0.0



T E S C H A

Tecnológico de Estudios Superiores de Chalco						
Estado Analítico de Ingresos Detallado - LDF						
Del 1 de Enero al 31 de Diciembre de 2023						
(Miles de Pesos)						
Concepto	Ingreso					Diferencia
	Estimado	Ampliaciones/ (Reducciones)	Modificado	Devengado	Recaudado	
Ingresos de Libre Disposición						
A. Impuestos			0.0			0.0
B. Cuotas y Aportaciones de Seguridad Social			0.0			0.0
C. Contribuciones de Mejoras			0.0			0.0
D. Derechos			0.0			0.0
E. Productos			0.0	108.4	108.4	108.4
F. Aprovechamientos			0.0			0.0
G. Ingresos por Ventas de Bienes y Servicios	12,300.0	-12,300.0	0.0	137.9	137.9	-12,162.1
H. Participaciones (H=h1+h2+h3+h4+h5+h6+h7+h8+h9+h10+h11)	0.0	0.0	0.0	0.0	0.0	0.0
h1) Fondo General de Participaciones			0.0			0.0
h2) Fondo de Fomento Municipal			0.0			0.0
h3) Fondo de Fiscalización y Recaudación			0.0			0.0
h4) Fondo de Compensación			0.0			0.0
h5) Fondo de Extracción de Hidrocarburos			0.0			0.0
h6) Impuesto Especial Sobre Producción y Servicios			0.0			0.0
h7) 0.136% de la Recaudación Federal Participable			0.0			0.0
h8) 3.17% Sobre Extracción de Petróleo			0.0			0.0
h9) Gasolinas y Diésel			0.0			0.0
h10) Fondo del Impuesto Sobre la Renta			0.0			0.0
h11) Fondo de Estabilización de los Ingresos de las Entidades Federativas			0.0			0.0
I. Incentivos Derivados de la Colaboración Fiscal (I=i1+i2+i3+i4+i5)	0.0	0.0	0.0	0.0	0.0	0.0
i1) Tenencia o Uso de Vehículos			0.0			0.0
i2) Fondo de Compensación ISAN			0.0			0.0
i3) Impuesto Sobre Automóviles Nuevos			0.0			0.0
i4) Fondo de Compensación de Repecos-Intermedios			0.0			0.0
i5) Otros Incentivos Económicos			0.0			0.0
J. Transferencias	62,812.0	14,826.4	77,638.4	78,494.9	78,494.9	15,682.9
K. Convenios	0.0	0.0	0.0	0.0	0.0	0.0
k1) Otros Convenios y Subsidios			0.0			0.0
L. Otros Ingresos de Libre Disposición (L=l1+l2)	0.0	0.0	0.0	0.0	0.0	0.0
l1) Participaciones en Ingresos Locales			0.0			0.0
l2) Otros Ingresos de Libre Disposición			0.0			0.0
I. Total de Ingresos de Libre Disposición (I=A+B+C+D+E+F+G+H+I+J+K+L)	75,112.0	2,526.4	77,638.4	78,741.2	78,741.2	3,629.2
Ingresos Excedentes de Ingresos de Libre Disposición			0.0			0.0
Transferencias Federales Etiquetadas			0.0			0.0
A. Aportaciones (A=a1+a2+a3+a4+a5+a6+a7+a8)	0.0	0.0	0.0	0.0	0.0	0.0
a1) Fondo de Aportaciones para la Nómina Educativa y Gasto Operativo			0.0			0.0
a2) Fondo de Aportaciones para los Servicios de Salud			0.0			0.0
a3) Fondo de Aportaciones para la Infraestructura Social			0.0			0.0
a4) Fondo de Aportaciones para el Fortalecimiento de los Municipios y de las Demarcaciones Territoriales del Distrito Federal			0.0			0.0
a5) Fondo de Aportaciones Múltiples			0.0			0.0
a6) Fondo de Aportaciones para la Educación Tecnológica y de Adultos			0.0			0.0
a7) Fondo de Aportaciones para la Seguridad Pública de los Estados y del Distrito Federal			0.0			0.0
a8) Fondo de Aportaciones para el Fortalecimiento de las Entidades Federativas			0.0			0.0
B. Convenios (B=b1+b2+b3+b4)	0.0	0.0	0.0	0.0	0.0	0.0
b1) Convenios de Protección Social en Salud			0.0			0.0
b2) Convenios de Descentralización			0.0			0.0
b3) Convenios de Reasignación			0.0			0.0
b4) Otros Convenios y Subsidios			0.0			0.0
C. Fondos Distintos de Aportaciones (C=c1+c2)	0.0	0.0	0.0	0.0	0.0	0.0
c1) Fondo para Entidades Federativas y Municipios Productores de Hidrocarburos			0.0			0.0
c2) Fondo Minero			0.0			0.0
D. Transferencias, Subsidios y Subvenciones, y Pensiones y Jubilaciones			0.0			0.0
E. Otras Transferencias Federales Etiquetadas			0.0			0.0
II. Total de Transferencias Federales Etiquetadas (II = A + B + C + D + E)	0.0	0.0	0.0	0.0	0.0	0.0
III. Ingresos Derivados de Financiamientos (III = A)	0.0	179.4	179.4	179.4	179.4	179.4
A. Ingresos Derivados de Financiamientos		179.4	179.4	179.4	179.4	179.4
IV. Total de Ingresos (IV = I + II + III)	75,112.0	2,705.8	77,817.8	78,920.6	78,920.6	3,808.6
Datos Informativos						
1. Ingresos Derivados de Financiamientos con Fuente de Pago de Ingresos de Libre Disposición			0.0			0.0
2. Ingresos Derivados de Financiamientos con Fuente de Pago de Transferencias Federales Etiquetadas			0.0			0.0
3. Ingresos Derivados de Financiamientos (3 = 1 + 2)	0.0	0.0	0.0	0.0	0.0	0.0



TESCHA

Tecnológico de Estudios Superiores de Chalco						
Estado Analítico del Ejercicio del Presupuesto de Egresos Detallado						
Clasificación por Objeto del Gasto (Capítulo y Concepto)						
Del 1 de Enero al 31 de Diciembre de 2023						
(Miles de Pesos)						
Concepto	Egresos					Subejercicio
	Aprobado	Ampliaciones/ (Reducciones)	Modificado	Devengado	Pagado	
I. Gasto No Etiquetado (I=A+B+C+D+E+F+G+H+I)	75,112.0	2,705.8	77,817.8	76,425.2	76,425.2	1,392.6
A. Servicios Personales (A=a1+a2+a3+a4+a5+a6+a7)	51,410.1	943.3	52,353.4	51,287.9	51,287.9	1,065.5
a1) Remuneraciones al Personal de Carácter Permanente	26,894.3	1,962.1	28,856.4	28,683.4	28,683.4	173.0
a2) Remuneraciones al Personal de Carácter Transitorio			0.0			0.0
a3) Remuneraciones Adicionales y Especiales	11,834.6	-1,182.8	10,651.8	10,098.1	10,098.1	553.7
a4) Seguridad Social	8,114.0	-210.2	7,903.8	7,697.4	7,697.4	206.4
a5) Otras Prestaciones Sociales y Económicas	4,567.2	332.2	4,899.4	4,767.0	4,767.0	132.4
a6) Previsiones			0.0			0.0
a7) Pago de Estímulos a Servidores Públicos		42.0	42.0	42.0	42.0	0.0
B. Materiales y Suministros (B=b1+b2+b3+b4+b5+b6+b7+b8+b9)	9,244.6	-622.0	8,622.6	8,515.3	8,515.3	107.3
b1) Materiales de Administración, Emisión de Documentos y Artículos Oficiales	2,066.0	-254.7	1,811.3	1,748.7	1,748.7	62.6
b2) Alimentos y Utensilios	54.4	213.9	268.3	268.3	268.3	0.0
b3) Materias Primas y Materiales de Producción y Comercialización	0.0	0.2	0.2	0.2	0.2	0.0
b4) Materiales y Artículos de Construcción y de Reparación	5,375.0	-1,999.3	3,375.7	3,366.7	3,366.7	9.0
b5) Productos Químicos, Farmacéuticos y de Laboratorio	286.4	-220.6	65.8	60.1	60.1	5.7
b6) Combustibles, Lubrificantes y Aditivos	475.9	54.6	530.5	530.1	530.1	0.4
b7) Vestuario, Blancos, Prendas de Protección y Artículos Deportivos	177.4	39.1	216.5	209.9	209.9	6.6
b8) Materiales y Suministros Para Seguridad	0.0	1.9	1.9	1.9	1.9	0.0
b9) Herramientas, Refacciones y Accesorios Menores	809.5	1,542.9	2,352.4	2,329.4	2,329.4	23.0
C. Servicios Generales (C=c1+c2+c3+c4+c5+c6+c7+c8+c9)	13,997.4	-803.1	13,194.3	12,994.3	12,994.3	200.0
c1) Servicios Básicos	1,489.2	112.6	1,601.8	1,594.0	1,594.0	7.8
c2) Servicios de Arrendamiento	737.4	-130.5	606.9	603.9	603.9	3.0
c3) Servicios Profesionales, Científicos, Técnicos y Otros Servicios	5,130.1	350.2	5,480.3	5,417.4	5,417.4	62.9
c4) Servicios Financieros, Bancarios y Comerciales	495.7	23.5	519.2	475.7	475.7	43.5
c5) Servicios de Instalación, Reparación, Mantenimiento y Conservación	3,274.5	-148.4	3,126.1	3,063.1	3,063.1	63.0
c6) Servicios de Comunicación Social y Publicidad	53.2	100.8	154.0	153.9	153.9	0.1
c7) Servicios de Traslado y Viáticos	503.6	-213.7	289.9	289.4	289.4	0.5
c8) Servicios Oficiales	331.8	-324.9	6.9	5.9	5.9	1.0
c9) Otros Servicios Generales	1,981.9	-572.7	1,409.2	1,391.0	1,391.0	18.2
D. Transferencias, Asignaciones, Subsidios y Otras Ayudas (D=d1+d2+d3+d4+d5+d6+d7+d8+d9)	459.9	0.0	459.9	452.7	452.7	7.2
d1) Transferencias Internas y Asignaciones al Sector Público			0.0			0.0
d2) Transferencias al Resto del Sector Público			0.0			0.0
d3) Subsidios y Subvenciones			0.0			0.0
d4) Ayudas Sociales	459.9		459.9	452.7	452.7	7.2
d5) Pensiones y Jubilaciones			0.0			0.0
d6) Transferencias a Fideicomisos, Mandatos y Otros Análogos			0.0			0.0
d7) Transferencias a la Seguridad Social			0.0			0.0
d8) Donativos			0.0			0.0
d9) Transferencias al Exterior			0.0			0.0
E. Bienes Muebles, Inmuebles e Intangibles (E=e1+e2+e3+e4+e5+e6+e7+e8+e9)	0.0	3,008.2	3,008.2	2,995.6	2,995.6	12.6
e1) Mobiliario y Equipo de Administración		1,807.8	1,807.8	1,795.2	1,795.2	12.6
e2) Mobiliario y Equipo Educativo y Recreativo			0.0			0.0
e3) Equipo e Instrumental Médico y de Laboratorio			0.0			0.0
e4) Vehículos y Equipo de Transporte			0.0			0.0
e5) Equipo de Defensa y Seguridad			0.0			0.0
e6) Maquinaria, Otros Equipos y Herramientas		337.8	337.8	337.8	337.8	0.0
e7) Activos Biológicos			0.0			0.0
e8) Bienes Inmuebles			0.0			0.0
e9) Activos Intangibles		862.6	862.6	862.6	862.6	0.0
F. Inversión Pública (F=f1+f2+f3)	0.0	0.0	0.0	0.0	0.0	0.0
f1) Obra Pública en Bienes de Dominio Público			0.0			0.0
f2) Obra Pública en Bienes Propios			0.0			0.0
f3) Proyectos Productivos y Acciones de Fomento			0.0			0.0
G. Inversiones Financieras y Otras Provisiones (G=g1+g2+g3+g4+g5+g6+g7)	0.0	0.0	0.0	0.0	0.0	0.0
g1) Inversiones Para el Fomento de Actividades Productivas			0.0			0.0
g2) Acciones y Participaciones de Capital			0.0			0.0
g3) Compra de Títulos y Valores			0.0			0.0
g4) Concesión de Préstamos			0.0			0.0
g5) Inversiones en Fideicomisos, Mandatos y Otros Análogos			0.0			0.0
Fideicomiso de Desastres Naturales (Informativo)			0.0			0.0
g6) Otras Inversiones Financieras			0.0			0.0
g7) Provisiones para Contingencias y Otras Erogaciones Especiales			0.0			0.0
H. Participaciones y Aportaciones (H=h1+h2+h3)	0.0	0.0	0.0	0.0	0.0	0.0
h1) Participaciones			0.0			0.0
h2) Aportaciones			0.0			0.0
h3) Convenios			0.0			0.0
I. Deuda Pública (I=i1+i2+i3+i4+i5+i6+i7)	0.0	179.4	179.4	179.4	179.4	0.0
i1) Amortización de la Deuda Pública			0.0			0.0
i2) Intereses de la Deuda Pública			0.0			0.0
i3) Comisiones de la Deuda Pública			0.0			0.0
i4) Gastos de la Deuda Pública			0.0			0.0
i5) Costo por Coberturas			0.0			0.0
i6) Apoyos Financieros			0.0			0.0
I7) Adeudos de Ejercicios Fiscales Anteriores (ADEFAS)		179.4	179.4	179.4	179.4	0.0



TESCHA

Concepto	Egresos					Subejercicio
	Aprobado	Ampliaciones/ (Reducciones)	Modificado	Devengado	Pagado	
II. Gasto Etiquetado (II=A+B+C+D+E+F+G+H+I)	0.0	0.0	0.0	0.0	0.0	0.0
A. Servicios Personales (A=a1+a2+a3+a4+a5+a6+a7)	0.0	0.0	0.0	0.0	0.0	0.0
a1) Remuneraciones al Personal de Carácter Permanente			0.0			0.0
a2) Remuneraciones al Personal de Carácter Transitorio			0.0			0.0
a3) Remuneraciones Adicionales y Especiales			0.0			0.0
a4) Seguridad Social			0.0			0.0
a5) Otras Prestaciones Sociales y Económicas			0.0			0.0
a6) Previsiones			0.0			0.0
a7) Pago de Estímulos a Servidores Públicos			0.0			0.0
B. Materiales y Suministros (B=b1+b2+b3+b4+b5+b6+b7+b8+b9)	0.0	0.0	0.0	0.0	0.0	0.0
b1) Materiales de Administración, Emisión de Documentos y Artículos Oficiales			0.0			0.0
b2) Alimentos y Utensilios			0.0			0.0
b3) Materias Primas y Materiales de Producción y Comercialización			0.0			0.0
b4) Materiales y Artículos de Construcción y de Reparación			0.0			0.0
b5) Productos Químicos, Farmacéuticos y de Laboratorio			0.0			0.0
b6) Combustibles, Lubricantes y Aditivos			0.0			0.0
b7) Vestuario, Blancos, Prendas de Protección y Artículos Deportivos			0.0			0.0
b8) Materiales y Suministros Para Seguridad			0.0			0.0
b9) Herramientas, Refacciones y Accesorios Menores			0.0			0.0
C. Servicios Generales (C=c1+c2+c3+c4+c5+c6+c7+c8+c9)	0.0	0.0	0.0	0.0	0.0	0.0
c1) Servicios Básicos			0.0			0.0
c2) Servicios de Arrendamiento			0.0			0.0
c3) Servicios Profesionales, Científicos, Técnicos y Otros Servicios			0.0			0.0
c4) Servicios Financieros, Bancarios y Comerciales			0.0			0.0
c5) Servicios de Instalación, Reparación, Mantenimiento y Conservación			0.0			0.0
c6) Servicios de Comunicación Social y Publicidad			0.0			0.0
c7) Servicios de Traslado y Viáticos			0.0			0.0
c8) Servicios Oficiales			0.0			0.0
c9) Otros Servicios Generales			0.0			0.0
D. Transferencias, Asignaciones, Subsidios y Otras Ayudas (D=d1+d2+d3+d4+d5+d6+d7+d8+d9)	0.0	0.0	0.0	0.0	0.0	0.0
d1) Transferencias Internas y Asignaciones al Sector Público			0.0			0.0
d2) Transferencias al Resto del Sector Público			0.0			0.0
d3) Subsidios y Subvenciones			0.0			0.0
d4) Ayudas Sociales			0.0			0.0
d5) Pensiones y Jubilaciones			0.0			0.0
d6) Transferencias a Fideicomisos, Mandatos y Otros Análogos			0.0			0.0
d7) Transferencias a la Seguridad Social			0.0			0.0
d8) Donativos			0.0			0.0
d9) Transferencias al Exterior			0.0			0.0
E. Bienes Muebles, Inmuebles e Intangibles (E=e1+e2+e3+e4+e5+e6+e7+e8+e9)	0.0	0.0	0.0	0.0	0.0	0.0
e1) Mobiliario y Equipo de Administración			0.0			0.0
e2) Mobiliario y Equipo Educativo y Recreativo			0.0			0.0
e3) Equipo e Instrumental Médico y de Laboratorio			0.0			0.0
e4) Vehículos y Equipo de Transporte			0.0			0.0
e5) Equipo de Defensa y Seguridad			0.0			0.0
e6) Maquinaria, Otros Equipos y Herramientas			0.0			0.0
e7) Activos Biológicos			0.0			0.0
e8) Bienes Inmuebles			0.0			0.0
e9) Activos Intangibles			0.0			0.0
F. Inversión Pública (F=f1+f2+f3)	0.0	0.0	0.0	0.0	0.0	0.0
f1) Obra Pública en Bienes de Dominio Público			0.0			0.0
f2) Obra Pública en Bienes Propios			0.0			0.0
f3) Proyectos Productivos y Acciones de Fomento			0.0			0.0
G. Inversiones Financieras y Otras Provisiones (G=g1+g2+g3+g4+g5+g6+g7)	0.0	0.0	0.0	0.0	0.0	0.0
g1) Inversiones Para el Fomento de Actividades Productivas			0.0			0.0
g2) Acciones y Participaciones de Capital			0.0			0.0
g3) Compra de Títulos y Valores			0.0			0.0
g4) Concesión de Préstamos			0.0			0.0
g5) Inversiones en Fideicomisos, Mandatos y Otros Análogos			0.0			0.0
Fideicomiso de Desastres Naturales (Informativo)			0.0			0.0
g6) Otras Inversiones Financieras			0.0			0.0
g7) Provisiones para Contingencias y Otras Erogaciones Especiales			0.0			0.0
H. Participaciones y Aportaciones (H=h1+h2+h3)	0.0	0.0	0.0	0.0	0.0	0.0
h1) Participaciones			0.0			0.0
h2) Aportaciones			0.0			0.0
h3) Convenios			0.0			0.0
I. Deuda Pública (I=i1+i2+i3+i4+i5+i6+i7)	0.0	0.0	0.0	0.0	0.0	0.0
i1) Amortización de la Deuda Pública			0.0			0.0
i2) Intereses de la Deuda Pública			0.0			0.0
i3) Comisiones de la Deuda Pública			0.0			0.0
i4) Gastos de la Deuda Pública			0.0			0.0
i5) Costo por Coberturas			0.0			0.0
i6) Apoyos Financieros			0.0			0.0
i7) Adeudos de Ejercicios Fiscales Anteriores (ADEFAS)			0.0			0.0
III. Total de Egresos (III = I + II)	75,112.0	2,705.8	77,817.8	76,425.2	76,425.2	1,392.6



TESCHA

Tecnológico de Estudios Superiores de Chalco Estado Analítico del Ejercicio del Presupuesto de Egresos Detallado Clasificación Administrativa Del 1 de Enero al 31 de Diciembre de 2023 (Miles de Pesos)						
Concepto (c)	Egresos					Subejercicio
	Aprobado	Ampliaciones/ (Reducciones)	Modificado	Devengado	Pagado	
I. Gasto No Etiquetado (I=A+B+C+D+E+F+G+H)	75,112.0	2,705.8	77,817.8	76,425.2	76,425.2	1,392.6
Tecnológico de Estudios Superiores de Chalco. (210C160000)	75,112.0	2,705.8	77,817.8	76,425.2	76,425.2	1,392.6
II. Gasto Etiquetado (II=A+B+C+D+E+F+G+H)	0.0	0.0	0.0	0.0	0.0	0.0
III. Total de Egresos (III = I + II)	75,112.0	2,705.8	77,817.8	76,425.2	76,425.2	1,392.6



TESCHA

Tecnológico de Estudios Superiores de Chalco						
Estado Analítico del Ejercicio del Presupuesto de Egresos Detallado						
Clasificación Funcional (Finalidad y Función)						
Del 1 de Enero al 31 de Diciembre de 2023						
(Miles de Pesos)						
Concepto (c)	Egresos					Subejercicio (e)
	Aprobado (d)	Ampliaciones/ (Reducciones)	Modificado	Devengado	Pagado	
I. Gasto No Etiquetado (I=A+B+C+D)	75,112.0	2,705.8	77,817.8	76,425.2	76,425.2	1,392.6
A. Gobierno (A=a1+a2+a3+a4+a5+a6+a7+a8)	0.0	0.0	0.0	0.0	0.0	0.0
a1) Legislación			0.0			0.0
a2) Justicia			0.0			0.0
a3) Coordinación de la Política de Gobierno			0.0			0.0
a4) Relaciones Exteriores			0.0			0.0
a5) Asuntos Financieros y Hacendarios			0.0			0.0
a6) Seguridad Nacional			0.0			0.0
a7) Asuntos de Orden Público y de Seguridad Interior			0.0			0.0
a8) Otros Servicios Generales			0.0			0.0
B. Desarrollo Social (B=b1+b2+b3+b4+b5+b6+b7)	75,112.0	2,526.4	77,638.4	76,245.8	76,245.8	1,392.6
b1) Protección Ambiental			0.0			0.0
b2) Vivienda y Servicios a la Comunidad			0.0			0.0
b3) Salud			0.0			0.0
b4) Recreación, Cultura y Otras Manifestaciones Sociales			0.0			0.0
b5) Educación	75,112.0	2,526.4	77,638.4	76,245.8	76,245.8	1,392.6
b6) Protección Social			0.0			0.0
b7) Otros Asuntos Sociales			0.0			0.0
C. Desarrollo Económico (C=c1+c2+c3+c4+c5+c6+c7+c8+c9)	0.0	0.0	0.0	0.0	0.0	0.0
c1) Asuntos Económicos, Comerciales y Laborales en General			0.0			0.0
c2) Agropecuaria, Silvicultura, Pesca y Caza			0.0			0.0
c3) Combustibles y Energía			0.0			0.0
c4) Minería, Manufacturas y Construcción			0.0			0.0
c5) Transporte			0.0			0.0
c6) Comunicaciones			0.0			0.0
c7) Turismo			0.0			0.0
c8) Ciencia, Tecnología e Innovación			0.0			0.0
c9) Otras Industrias y Otros Asuntos Económicos			0.0			0.0
D. Otras No Clasificadas en Funciones Anteriores (D=d1+d2+d3+d4)	0.0	179.4	179.4	179.4	179.4	0.0
d1) Transacciones de la Deuda Pública / Costo Financiero de la Deuda			0.0			0.0
d2) Transferencias, Participaciones y Aportaciones Entre Diferentes Niveles y Órdenes de Gobierno			0.0			0.0
d3) Saneamiento del Sistema Financiero			0.0			0.0
d4) Adeudos de Ejercicios Fiscales Anteriores		179.4	179.4	179.4	179.4	0.0
II. Gasto Etiquetado (II=A+B+C+D)	0.0	0.0	0.0	0.0	0.0	0.0
A. Gobierno (A=a1+a2+a3+a4+a5+a6+a7+a8)	0.0	0.0	0.0	0.0	0.0	0.0
a1) Legislación			0.0			0.0
a2) Justicia			0.0			0.0
a3) Coordinación de la Política de Gobierno			0.0			0.0
a4) Relaciones Exteriores			0.0			0.0
a5) Asuntos Financieros y Hacendarios			0.0			0.0
a6) Seguridad Nacional			0.0			0.0
a7) Asuntos de Orden Público y de Seguridad Interior			0.0			0.0
a8) Otros Servicios Generales			0.0			0.0
B. Desarrollo Social (B=b1+b2+b3+b4+b5+b6+b7)	0.0	0.0	0.0	0.0	0.0	0.0
b1) Protección Ambiental			0.0			0.0
b2) Vivienda y Servicios a la Comunidad			0.0			0.0
b3) Salud			0.0			0.0
b4) Recreación, Cultura y Otras Manifestaciones Sociales			0.0			0.0
b5) Educación			0.0			0.0
b6) Protección Social			0.0			0.0
b7) Otros Asuntos Sociales			0.0			0.0
C. Desarrollo Económico (C=c1+c2+c3+c4+c5+c6+c7+c8+c9)	0.0	0.0	0.0	0.0	0.0	0.0
c1) Asuntos Económicos, Comerciales y Laborales en General			0.0			0.0
c2) Agropecuaria, Silvicultura, Pesca y Caza			0.0			0.0
c3) Combustibles y Energía			0.0			0.0
c4) Minería, Manufacturas y Construcción			0.0			0.0
c5) Transporte			0.0			0.0
c6) Comunicaciones			0.0			0.0
c7) Turismo			0.0			0.0
c8) Ciencia, Tecnología e Innovación			0.0			0.0
c9) Otras Industrias y Otros Asuntos Económicos			0.0			0.0
D. Otras No Clasificadas en Funciones Anteriores (D=d1+d2+d3+d4)	0.0	0.0	0.0	0.0	0.0	0.0
d1) Transacciones de la Deuda Pública / Costo Financiero de la Deuda			0.0			0.0
d2) Transferencias, Participaciones y Aportaciones Entre Diferentes Niveles y Órdenes de Gobierno			0.0			0.0
d3) Saneamiento del Sistema Financiero			0.0			0.0
d4) Adeudos de Ejercicios Fiscales Anteriores			0.0			0.0
III. Total de Egresos (III = I + II)	75,112.0	2,705.8	77,817.8	76,425.2	76,425.2	1,392.6



T E S C H A

Tecnológico de Estudios Superiores de Chalco Estado Analítico del Ejercicio del Presupuesto de Egresos Detallado Clasificación de Servicios Personales por Categoría Del 1 de Enero al 31 de Diciembre de 2023 (Miles de Pesos)						
Concepto (c)	Egresos					Subejercicio
	Aprobado	Ampliaciones/ (Reducciones)	Modificado	Devengado	Pagado	
I. Gasto No Etiquetado (I=A+B+C+D+E+F)	51,410.1	942.3	52,352.4	51,287.9	51,287.9	1,064.5
A. Personal Administrativo y de Servicio Público	51,410.1	942.3	52,352.4	51,287.9	51,287.9	1,064.5
B. Magisterio			0.0			0.0
C. Servicios de Salud (C=c1+c2)	0.0	0.0	0.0	0.0	0.0	0.0
c1) Personal Administrativo			0.0			0.0
c2) Personal Médico, Paramédico y afín			0.0			0.0
D. Seguridad Pública			0.0			0.0
E. Gastos asociados a la implementación de nuevas leyes federales o reformas a las mismas (E = e1 + e2)	0.0	0.0	0.0	0.0	0.0	0.0
e1) Nombre del Programa o Ley 1			0.0			0.0
e2) Nombre del Programa o Ley 2			0.0			0.0
F. Sentencias laborales definitivas			0.0			0.0
II. Gasto Etiquetado (II=A+B+C+D+E+F)	0.0	0.0	0.0	0.0	0.0	0.0
A. Personal Administrativo y de Servicio Público			0.0			0.0
B. Magisterio			0.0			0.0
C. Servicios de Salud (C=c1+c2)	0.0	0.0	0.0	0.0	0.0	0.0
c1) Personal Administrativo			0.0			0.0
c2) Personal Médico, Paramédico y afín			0.0			0.0
D. Seguridad Pública			0.0			0.0
E. Gastos asociados a la implementación de nuevas leyes federales o reformas a las mismas (E = e1 + e2)	0.0	0.0	0.0	0.0	0.0	0.0
e1) Nombre del Programa o Ley 1			0.0			0.0
e2) Nombre del Programa o Ley 2			0.0			0.0
F. Sentencias laborales definitivas			0.0			0.0
III. Total del Gasto en Servicios Personales (III = I + II)	51,410.1	942.3	52,352.4	51,287.9	51,287.9	1,064.5



TECNOLÓGICO DE ESTUDIOS SUPERIORES DE CHICOLOAPAN

TESCH



¡El poder de servir!

TESCH



CONTENIDO		PÁGINA
I.	INFORMACIÓN CONTABLE	
	ESTADO DE SITUACIÓN FINANCIERA	5
	ESTADO DE ACTIVIDADES	6
	ESTADO DE VARIACIÓN EN LA HACIENDA PÚBLICA	7
	ESTADO DE CAMBIOS EN LA SITUACIÓN FINANCIERA	8
	ESTADO DE FLUJOS DE EFECTIVO	9
	ESTADO ANALÍTICO DEL ACTIVO	10
	ESTADO ANALÍTICO DE LA DEUDA Y OTROS PASIVOS	11
	INFORME SOBRE PASIVOS CONTINGENTES	12
	NOTAS A LOS ESTADOS FINANCIEROS	13
II.	INFORMACIÓN PRESUPUESTARIA	31
III.	INFORMACIÓN PROGRAMÁTICA	47
IV.	ANEXOS ESTABLECIDOS EN DIFERENTES ORDENAMIENTOS	55
V.	FORMATOS PARA EL CUMPLIMIENTO DE LA LEY DE DISCIPLINA FINANCIERA DE LAS ENTIDADES FEDERATIVAS Y LOS MUNICIPIOS	59



¡El poder de servir!

TESCH



TESCH

Tecnológico de Estudios Superiores de Chicoloapan

Estado de Situación Financiera

Al 31 de Diciembre de 2023 y 2022

(Miles de Pesos)

Concepto	Año		Concepto	Año	
	2023	2022		2023	2022
ACTIVO			PASIVO		
Activo Circulante			Pasivo Circulante		
Efectivo y Equivalentes	2,424.2	2,143.4	Cuentas por Pagar a Corto Plazo	477.1	591.4
Derechos a Recibir Efectivo o Equivalentes	.0	1.2	Documentos por Pagar a Corto Plazo		
Derechos a Recibir Bienes o Servicios			Porción a Corto Plazo de la Deuda Pública a Largo Plazo		
Inventarios			Títulos y Valores a Corto Plazo		
Almacenes			Pasivos Diferidos a Corto Plazo		
Estimación por Pérdida o Deterioro de Activos Circulantes			Fondos y Bienes de Terceros en Garantía y/o Administración a Corto Plazo		
Otros Activos Circulantes			Provisiones a Corto Plazo		
			Otros Pasivos a Corto Plazo		
Total de Activos Circulantes	2,424.2	2,144.6	Total de Pasivos Circulantes	477.1	591.4
Activo No Circulante			Pasivo No Circulante		
Inversiones Financieras a Largo Plazo			Cuentas por Pagar a Largo Plazo		
Derechos a Recibir Efectivo o Equivalentes a Largo Plazo			Documentos por Pagar a Largo Plazo		
Bienes Inmuebles, Infraestructura y Construcciones en Proceso	12,595.7	12,595.7	Deuda Pública a Largo Plazo		
Bienes Muebles	7,639.8	7,639.8	Pasivos Diferidos a Largo Plazo		
Activos Intangibles			Fondos y Bienes de Terceros en Garantía y/o en Administración a Largo Plazo		
Depreciación, Deterioro y Amortización Acumulada de Bienes	-8,128.0	-7,366.7	Provisiones a Largo Plazo		
Activos Diferidos					
Estimación por Pérdida o Deterioro de Activos no Circulantes			Total de Pasivos No Circulantes	.0	.0
Otros Activos no Circulantes					
Total de Activos No Circulantes	12,107.5	12,868.8	Total del Pasivo	477.1	591.4
Total del Activo	14,531.7	15,013.4	HACIENDA PÚBLICA/ PATRIMONIO		
			Hacienda Pública/Patrimonio Contribuido	12,595.7	12,595.7
			Aportaciones	12,595.7	12,595.7
			Donaciones de Capital		
			Actualización de la Hacienda Pública / Patrimonio		
			Hacienda Pública/Patrimonio Generado	1,458.9	1,826.3
			Resultados del Ejercicio (Ahorro / Desahorro)	-367.4	-685.4
			Resultados de Ejercicios Anteriores	1,826.3	2,511.7
			Revalúos		
			Reservas		
			Rectificaciones de Resultados de Ejercicios Anteriores		
			Exceso o Insuficiencia en la Actualización de la Hacienda Pública/Patrimonio	.0	.0
			Resultado por Posición Monetaria		
			Resultado por Tenencia de Activos no Monetarios		
			Total Hacienda Pública/ Patrimonio	14,054.6	14,422.0
			Total del Pasivo y Hacienda Pública / Patrimonio	14,531.7	15,013.4



T E S C H

Tecnológico de Estudios Superiores de Chicoloapan
Estado de Actividades
Del 1 de Enero al 31 de Diciembre de 2023 y 2022
(Miles de Pesos)

Concepto	2023	2022
INGRESOS Y OTROS BENEFICIOS		
Ingresos de Gestión	.7	2,331.5
Impuestos		
Cuotas y Aportaciones de Seguridad Social		
Contribuciones de Mejoras		
Derechos		
Productos	.7	.6
Aprovechamientos	.0	1,040.3
Ingresos por Venta de Bienes y Prestación de Servicios	.0	1,290.6
Participaciones, Aportaciones, Convenios, Incentivos Derivados de la Colaboración Fiscal, Fondos Distintos de Aportaciones, Transferencias, Asignaciones, Subsidios y	19,364.2	16,477.4
Participaciones, Aportaciones, Convenios, Incentivos Derivados de la Colaboración Fiscal y Fondos Distintos de Aportaciones		
Transferencia, Asignaciones, Subsidios y Subvenciones, y Pensiones y Jubilaciones	19,364.2	16,477.4
Otros Ingresos y Beneficios	.0	.0
Ingresos Financieros		
Incremento por Variación de Inventarios		
Disminución del Exceso de Estimaciones por Pérdida o Deterioro u Obsolescencia		
Disminución del Exceso de Provisiones		
Otros Ingresos y Beneficios Varios		
Total de Ingresos y Otros Beneficios	19,364.9	18,808.9
GASTOS Y OTRAS PÉRDIDAS		
Gastos de Funcionamiento	18,970.9	17,155.3
Servicios Personales	14,566.2	13,153.2
Materiales y Suministros	1,492.4	1,214.9
Servicios Generales	2,912.3	2,787.2
Transferencia, Asignaciones, Subsidios y Otras Ayudas	.0	.0
Transferencias Internas y Asignaciones al Sector Público		
Transferencias al Resto del Sector Público		
Subsidios y Subvenciones		
Ayudas Sociales		
Pensionamientos y Jubilaciones		
Transferencias a Fideicomisos, Mandatos y Contratos Análogos		
Transferencias a la Seguridad Social		
Donativos		
Transferencias al Exterior		
Participaciones y Aportaciones	.0	.0
Participaciones		
Aportaciones		
Convenios		
Intereses, Comisiones y Otros Gastos de la Deuda Pública	.0	.0
Intereses de la Deuda Pública		
Comisiones de la Deuda Pública		
Gastos de la Deuda Pública		
Costo por Coberturas		
Apoyos Financieros		
Otros Gastos y Pérdidas Extraordinarias	761.4	2,339.0
Estimaciones, Depreciaciones, Deterioros, Obsolescencia y Amortizaciones	761.4	850.8
Provisiones		
Disminución de Inventarios		
Otros Gastos	.0	1,488.2
Inversión Pública	.0	.0
Inversión Pública no Capitalizable		
Total de Gastos y Otras Pérdidas	19,732.3	19,494.3
Resultados del Ejercicio (Ahorro/Desahorro)	-367.4	-685.4



TESCH

Tecnológico de Estudios Superiores de Chicoloapan Estado de Variación en la Hacienda Pública Del 1 de Enero al 31 de Diciembre 2023 y 2022 (Miles de Pesos)					
Concepto	Hacienda Pública / Patrimonio Contribuido	Hacienda Pública / Patrimonio Generado de Ejercicios Anteriores	Hacienda Pública / Patrimonio Generado del Ejercicio	Exceso o Insuficiencia en la Actualización de la Hacienda Pública /	Total
Hacienda Pública / Patrimonio Contribuido Neto de 2022	12,595.7				12,595.7
Aportaciones	12,595.7				12,595.7
Donaciones de Capital					0.0
Actualización de la Hacienda Pública/Patrimonio					0.0
Hacienda Pública / Patrimonio Generado Neto de 2022		2,511.7	-685.4	0.0	1,826.3
Resultados del Ejercicio (Ahorro/Desahorro)			-685.4		-685.4
Resultados de Ejercicios Anteriores		2,511.7			2,511.7
Revalúos					0.0
Reservas					0.0
Rectificaciones de Resultados de Ejercicios Anteriores					0.0
Exceso o Insuficiencia en la Actualización de la Hacienda Pública / Patrimonio Neto de 2022				0.0	0.0
Resultado por Posición Monetaria					0.0
Resultado por Tenencia de Activos no Monetarios					0.0
Hacienda Pública / Patrimonio Neto Final de 2022	12,595.7	2,511.7	-685.4	0.0	14,422.0
Cambios en la Hacienda Pública / Patrimonio Contribuido Neto de 2023	0.0				0.0
Aportaciones					0.0
Donaciones de Capital					0.0
Actualización de la Hacienda Pública/Patrimonio					0.0
Variaciones de la Hacienda Pública / Patrimonio Generado Neto de 2023		-685.4	318.0		-367.4
Resultados del Ejercicio (Ahorro/Desahorro)			-367.4		-367.4
Resultados de Ejercicios Anteriores		-685.4	685.4		0.0
Revalúos					0.0
Reservas					0.0
Rectificaciones de Resultados de Ejercicios Anteriores					0.0
Cambios en el Exceso o Insuficiencia en la Actualización de la Hacienda Pública / Patrimonio Neto de 2023				0.0	0.0
Resultado por Posición Monetaria					0.0
Resultado por Tenencia de Activos no Monetarios					0.0
Hacienda Pública / Patrimonio Neto Final de 2023	12,595.7	1,826.3	-367.4	0.0	14,054.6



TESCH

Tecnológico de Estudios Superiores de Chicoloapan
Estado de Cambios en la Situación Financiera
Del 1 de Enero al 31 de Diciembre de 2023
(Miles de pesos)

Concepto	Origen	Aplicación
ACTIVO	762.5	280.8
Activo Circulante	1.2	280.8
Efectivo y Equivalentes	.0	280.8
Derechos a Recibir Efectivo o Equivalentes	1.2	.0
Derechos a Recibir Bienes o Servicios		
Inventarios		
Almacenes		
Estimación por Pérdida o Deterioro de Activos Circulantes		
Otros Activos Circulantes		
Activo No circulante	761.3	.0
Inversiones Financieras a Largo Plazo		
Derechos a Recibir Efectivo o Equivalentes a Largo Plazo		
Bienes Inmuebles, Infraestructura y Construcciones en Proceso		
Bienes Muebles		
Activos Intangibles		
Depreciación, Deterioro y Amortización Acumulada de Bienes	761.3	.0
Activos Diferidos		
Estimación por Pérdida o Deterioro de Activos no Circulantes		
Otros Activos no Circulantes		
PASIVO	.0	114.3
Pasivo Circulante	.0	114.3
Cuentas por Pagar a Corto Plazo	.0	114.3
Documentos por Pagar a Corto Plazo		
Porción a Corto Plazo de la Deuda Pública a Largo Plazo		
Títulos y Valores a Corto Plazo		
Pasivos Diferidos a Corto Plazo		
Fondos y Bienes de Terceros en Garantía y/o Administración a Corto Plazo		
Provisiones a Corto Plazo		
Otros Pasivos a Corto Plazo		
Pasivo No Circulante	.0	.0
Cuentas por Pagar a Largo Plazo		
Documentos por Pagar a Largo Plazo		
Deuda Pública a Largo Plazo		
Pasivos Diferidos a Largo Plazo		
Fondos y Bienes de Terceros en Garantía y/o en Administración a Largo Plazo		
Provisiones a Largo Plazo		
HACIENDA PÚBLICA/PATRIMONIO	318.0	685.4
Hacienda Pública/Patrimonio Contribuido	.0	.0
Aportaciones		
Donaciones de Capital		
Actualización de la Hacienda Pública/Patrimonio		
Hacienda Pública/Patrimonio Generado	318.0	685.4
Resultados del Ejercicio (Ahorro/Desahorro)	318.0	.0
Resultados de Ejercicios Anteriores	.0	685.4
Revalúos		
Reservas		
Rectificaciones de Resultados de Ejercicios Anteriores		
Exceso o insuficiencia en la Actualización de la Hacienda Pública/Patrimonio	.0	.0
Resultado por Posición Monetaria		
Resultado por Tenencia de Activos no Monetarios		



TESCH

Tecnológico de Estudios Superiores de Chicoloapan
Estado de Flujos de Efectivo
Del 1 de Enero al 31 de Diciembre de 2023 y 2022
(Miles de Pesos)

Concepto	2023	2022
Flujos de Efectivo de las Actividades de Operación		
Origen	19,364.9	18,808.9
Impuestos		
Cuotas y Aportaciones de Seguridad Social		
Contribuciones de Mejoras		
Derechos		
Productos	.7	.6
Aprovechamientos	0	1,040.3
Ingresos por Venta de Bienes y Prestación de Servicios	.0	1,290.6
Participaciones, Aportaciones, Convenios, Incentivos de la Colaboración Fiscal y		
Transferencias, Asignaciones, Subsidios y Subvenciones, y Pensiones y Jubilaciones	19,364.2	16,477.4
Otros Orígenes de Operación		
Aplicación	19,732.3	19,494.3
Servicios Personales	14,566.2	13,153.2
Materiales y Suministros	1,492.4	1,214.9
Servicios Generales	2,912.3	2,787.2
Transferencias Internas y Asignaciones al Sector Público		
Transferencias al Resto del Sector Público		
Subsidios y Subvenciones		
Ayudas Sociales		
Pensionamientos y Jubilaciones		
Transferencias a Fideicomisos, Mandatos y Contratos Análogos		
Transferencias a la Seguridad Social		
Donativos		
Transferencias al Exterior		
Participaciones		
Aportaciones		
Convenios		
Otras Aplicaciones de Operación	761.4	2,339.0
Flujos Netos de Efectivo por Actividades de Operación	-367.4	-685.4
Flujos de Efectivo de las Actividades de Inversión		
Origen	762.5	1,274.4
Bienes Inmuebles, Infraestructura y Construcciones en Proceso		
Bienes Muebles	.0	417.1
Otros Orígenes de Inversión	762.5	857.3
Aplicación	.0	.0
Bienes Inmuebles, Infraestructura y Construcciones en Proceso		
Bienes Muebles		
Otras Aplicaciones de Inversión		
Flujos Netos de Efectivo por Actividades de Inversión	762.5	1,274.4
Flujo de Efectivo de las Actividades de Financiamiento		
Origen	.0	.0
Endeudamiento Neto		
Interno		
Externo		
Otros Orígenes de Financiamiento		
Aplicación	114.3	.0
Servicios de la Deuda		
Interno		
Externo		
Otras Aplicaciones de Financiamiento	114.3	.0
Flujos Netos de Efectivo por Actividades de Financiamiento	-114.3	.0
Incremento/Disminución Neta en el Efectivo y Equivalentes al Efectivo	280.8	589.0
Efectivo y Equivalentes al Efectivo al Inicio del Ejercicio	2,143.4	1,554.4
Efectivo y Equivalentes al Efectivo al Final del Ejercicio	2,424.2	2,143.4



T E S C H

Tecnológico de Estudios Superiores de Chicoloapan
Estado Análítico del Activo
Del 1 de Enero al 31 de Diciembre de 2023
(Miles de Pesos)

Concepto	Saldo Inicial	Cargos del Período	Abonos del Período	Saldo Final	Variación del Período
	1	2	3	4 =(1+2-3)	(4-1)
ACTIVO	15,013.4	30,773.9	31,255.6	14,531.7	-481.7
Activo Circulante	2,144.6	30,773.9	30,494.3	2,424.2	279.6
Efectivo y Equivalentes	2,143.4	22,260.9	21,980.1	2,424.2	280.8
Derechos a Recibir Efectivo o Equivalentes	1.2	8,513.0	8,514.2	.0	-1.2
Derechos a Recibir Bienes o Servicios					.0
Inventarios					.0
Almacenes					.0
Estimación por Pérdida o Deterioro de Activos Circulantes					.0
Otros Activos Circulantes					.0
Activo No Circulante	12,868.8	.0	761.3	12,107.5	-761.3
Inversiones Financieras a Largo Plazo					.0
Derechos a Recibir Efectivo o Equivalentes a Largo Plazo					.0
Bienes Inmuebles, Infraestructura y Construcciones en Proceso	12,595.7	.0	.0	12,595.7	.0
Bienes Muebles	7,639.8	.0	.0	7,639.8	.0
Activos Intangibles					.0
Depreciación, Deterioro y Amortización Acumulada de Bienes	-7,366.7	.0	761.3	-8,128.0	-761.3
Activos Diferidos					.0
Estimación por Pérdida o Deterioro de Activos no Circulantes					.0
Otros Activos no Circulantes					.0



TESCH

Tecnológico de Estudios Superiores de Chicoloapan
 Estado Analítico de la Deuda y Otros Pasivos
 Del 1 de Enero al 31 de Diciembre de 2023
 (Miles de Pesos)

Denominación de las Deudas	Moneda de Contratación	Institución o País Acreedor	Saldo Inicial del Período	Saldo Final del Período
DEUDA PÚBLICA				
Corto Plazo				
Deuda Interna			.0	.0
Instituciones de Crédito				
Títulos y Valores				
Arrendamientos Financieros				
Deuda Externa			.0	.0
Organismos Financieros Internacionales				
Deuda Bilateral				
Títulos y Valores				
Arrendamientos Financieros				
Subtotal a Corto Plazo			.0	.0
Largo Plazo				
Deuda Interna			.0	.0
Instituciones de Crédito				
Títulos y Valores				
Arrendamientos Financieros				
Deuda Externa			.0	.0
Organismos Financieros Internacionales				
Deuda Bilateral				
Títulos y Valores				
Arrendamientos Financieros				
Subtotal a Largo Plazo			.0	.0
Otros Pasivos			591.4	477.1
Total de Deuda y Otros Pasivos			591.4	477.1



TESCH

INFORME SOBRE LOS PASIVOS CONTINGENTES

En cumplimiento de lo dispuesto por los artículos 46, fracción I, inciso f y 52 de la Ley General de Contabilidad Gubernamental en relación al Informe Sobre Pasivos Contingentes, se menciona que el Tecnológico de Estudios Superiores de Chicoloapan (TESCH) al 31 de diciembre de 2023, no cuenta con obligaciones contingentes.



NOTAS A LOS ESTADOS FINANCIEROS

NOTAS DE DESGLOSE

1 ESTADO DE SITUACIÓN FINANCIERA

ACTIVO

1.1.- Efectivo y equivalentes

Efectivo, Bancos e Inversiones Financieras

Al 31 de diciembre de 2023 se integra como sigue:

Durante el ejercicio fiscal 2023 se manejó un Fondo Revolvente con cargo al servidor público Areli Patricia Medrano Sánchez, el Fondo Revolvente asciende a 30 mil pesos, el cual como lo estipula la normatividad fue comprobado o reintegrado al cierre del ejercicio.

Respecto a la Tesorería se precisan los saldos al 31 de diciembre del año 2023 que reflejan cada una de las cuentas abiertas ante el Banco BBVA y que se detallan a continuación:

Bancos / Tesorería	2023	2022
Número 512	1,239.1	1,090.9
Número 014	0.0	369.6
Número 351	1,185.1	682.9
Total de Efectivo y Equivalentes	2,424.2	2,143.4

1.2.- Derechos a recibir efectivo o equivalentes

Deudores diversos por cobrar a corto plazo

Al 31 de diciembre de 2023 se integran como sigue:

Deudores por Cobrar	2023	2022
Subsidio al Empleo	0.0	1.2
Total Derecho a Recibir Efectivo y Equivalen	0.0	1.2

ACTIVO NO CIRCULANTE**1.3.- Bienes inmuebles, infraestructura y construcciones en proceso.**

Al 31 de diciembre de 2023 se integra como sigue:

Bienes Inmuebles	2023	2022
Edificio No Habitacional	12,595.7	12,595.7
Total	12,595.7	12,595.7

Este es el único edificio con que cuenta este Tecnológico y el cual integra 11 aulas para el sistema educativo, 1 aula acondicionada como biblioteca, 2 aulas acondicionadas como laboratorios y el área de oficinas administrativas.

1.4.- Bienes muebles

Al 31 de diciembre de 2023 se integra como sigue:

Bienes Muebles	2023	2022
Vehículo Utilitario	138.2	138.2
Equipo de Laboratorio	680.9	680.9
Mobiliario y Equipo de Oficina	1,138.2	1,138.2
Equipo de Cómputo	2,818.6	2,818.6
Equipo de Comunicación (Red Interna)	2,863.9	2,863.9
Total de Bienes Muebles	7,639.8	7,639.8

El saldo de esta cuenta representa los bienes muebles totales con los que cuenta este Tecnológico, los cuales en su mayoría se integran por Mobiliario, Equipo de Cómputo, Equipo de Laboratorio, Vehículo Utilitario y su Equipo de Red y Sistemas, dicho monto al 31 de diciembre del año 2023 representa el 37 por ciento del total de los bienes Administrados.

1.5.- Depreciación acumulada de bienes inmuebles y muebles.

Al 31 de diciembre de 2023 se integra como sigue:

Depreciación de Bienes	2023	2022
Bienes Inmuebles	2,015.3	1,805.4
Bienes Muebles	6,112.7	5,561.3
Total Depreciación de Bienes	8,128.0	7,366.7

Esta cuenta representa la totalidad de la depreciación acumulada del valor de los Bienes Muebles e Inmuebles de este Tecnológico, los porcentajes de depreciación se apegaron a los estipulados en el Manual Único de Contabilidad Gubernamental 2023 para cada uno de los rubros.

PASIVO**PASIVO CIRCULANTE****1.6.- Cuentas por pagar a corto plazo**

Al 31 de diciembre de 2023 se integra como sigue:

Ente, Proveedor o Personalidad	2023	2022
Retenciones y Contribuciones por pagar	420.9	144.4
Reintegros a la Federación	33.2	445.1
Proveedores por Pagar a Corto Plazo	23.0	1.9
Total Cuentas por Pagar	477.1	591.4

Esta cuenta contempla el importe de los pasivos pendientes de pagar al cierre del ejercicio por concepto de Retenciones y Contribuciones por pagar a corto plazo como Seguridad Social, ISR de los trabajadores y el Impuesto del 3% sobre nómina, los cuales se pagaran en el mes de enero del año 2024; Asimismo en esta cuenta se refleja el monto que quedo provisionado por concepto de reintegros a la Federación, derivado de la disponibilidad de recursos Federales y Estatales que quedaron disponibles al cierre del ejercicio y que se cubrirán en el mes de enero del año 2024.

PATRIMONIO**1.7.- Resultado de Ejercicios Anteriores**

Al 31 de diciembre de 2023 se integra como sigue:

Para este ejercicio hubo una aplicación total a la cuenta de resultados de ejercicios anteriores por un total de menos 685.4 miles de pesos, que corresponde al resultado del ejercicio del año 2022, por lo que el decremento que se observa se deriva básicamente porque el resultado obtenido en dicho ejercicio fue negativo.

Cuenta de Resultados	2023	2022
Resultado de Ejercicios Anteriores	1,826.3	2,511.7
Total de esta Cuenta	1,826.3	2,511.7

2 ESTADO DE ACTIVIDADES**INGRESOS Y OTROS BENEFICIOS.****2.1.-Transferencias, asignaciones, subsidios y otras ayudas**

Al 31 de diciembre de 2023 se integra como sigue:

TESCH

Ingresos y Otros Beneficios	2023	2022
Ingresos de Gestión	0.7	2,331.5
Transferencias, asignaciones, subsidios y otras ayudas	19,364.2	16,477.4
Total	19,364.9	18,808.9

El Estado de Actividades correspondiente al cierre del ejercicio del 2023 muestra un desahorro por la cantidad de menos por 367.4 miles de pesos, derivado básicamente del reconocimiento y registro contable de la depreciación del Inmueble y Muebles propiedad del Tecnológico, así como por el impacto causado por el registro contable de los montos reintegrados a la Federación, y cuyos registros en ambos casos fueron registrados contablemente contra la cuenta 5500 Otros Gastos y Perdidas Extraordinarias.

GASTOS Y OTRAS PÉRDIDAS.**2.3.- Gastos de funcionamiento**

Al 31 de diciembre de 2023 se integra como sigue:

Gastos de Funcionamiento	2023	2022
Servicios Personales	14,566.2	13,153.2
Materiales y Suministros	1,492.4	1,214.9
Servicios Generales	2,912.3	2,787.2
Transferencias, Asignaciones, Subsidios y Otra	0.0	0.0
Bines Muebles	0.0	0.00
Total de los Gastos de Funcionamiento	18,970.9	17,155.3

2.4.- Otros gastos y pérdidas extraordinarias.

Estimaciones, depreciaciones, deterioros, obsolescencias y amortizaciones.

Al 31 de diciembre de 2023 se integra como sigue:

Gastos y Pérdidas	2023	2022
Depreciación de Bines Muebles e Inmuebles	761.4	850.8
Otros Gastos (reintegros)	0.0	1,488.2
Total Otros Gastos y Pérdidas	761.4	2,339.0

Se precisa que el saldo que integra la cuenta 5500 Otros Gastos y Perdidas Extraordinarias se compone básicamente por los registros contables correspondientes a la depreciación del edificio y bienes muebles propiedad del Tecnológico, aplicando en dicho registro los porcentajes estipulados en la normatividad aplicable, de igual manera se afectó esta cuenta por los importes

provisionados correspondientes a los reintegros realizados a la Federación y al Gobierno del Estado, con motivo de la disponibilidad de recursos Federales y Estatales al cierre del año 2023.

3.- ESTADO DE VARIACIÓN EN LA HACIENDA PÚBLICA

3.1.- Aportaciones.

Al 31 de diciembre de 2023 se integra por las siguientes aportaciones:

Patrimonio y Resultado	2023	2022
Patrimonio Contribuido (Aportaciones)	12,595.7	12,595.7
Patrimonio Generado de Ejercicios Anteriores	1,826.3	2,511.7
Resultado del Ejercicio (Ahorro/Desahorro)	-367.4	-685.4
Total General	14,054.6	14,422.0

4.- ESTADO DE FLUJOS DE EFECTIVO

4.1.- Efectivo y equivalente.

Al 31 de diciembre de 2023 al llevar a cabo el análisis de los saldos iniciales y finales de las cuentas bancarias que se toman de base para realizar el Estado de Flujo de Efectivo, y considerando los demás elementos necesarios, se determina que al cierre del ejercicio el Tecnológico cuenta con un efectivo y equivalente al efectivo por la cantidad que se precisa a continuación:

	2023	2022
Efectivo en Bancos-Tesorería	2,424.2	2,143.4
Efectivo en Bancos-Dependencias	0.0	0.0
Inversiones Temporales (hasta 3 meses)	0.0	0.0
Fondos con Afectación Especifica	0.0	0.0
Depósitos de Fondos de Terceros y Otros	0.0	0.0
Total de Efectivo y Equivalentes	2,424.2	2,143.4

4.2.- Adquisiciones de bienes muebles e inmuebles.

Se precisa que durante el Ejercicio Fiscal correspondiente al año de 2023 al Tecnológico no le fue autorizado llevar a cabo ninguna adquisición, razón por la cual en el citado ejercicio no se afectó el rubro correspondiente a Bienes Muebles.

4.3- Conciliación de los Flujos de Efectivo.

Integración de Flujo de Efectivo	Al 31 de diciembre de 2023	2022
Flujos Netos de Efectivo por Actividades de Operación	-367.4	-685.4
Flujos Netos de Efectivo por Actividades de Inversión:	762.5	1,274.4
Flujos Netos de Efectivo por Actividades de Financiamiento	-114.3	0.0
Efectivo y Equivalentes al Efectivo al Inicio del Ejercicio	2,143.4	1,554.4
Efectivo y Equivalentes al Efectivo al Final del Ejercicio	2,424.1	2,143.4

5.- CONCILIACIÓN ENTRE LOS INGRESOS PRESUPUESTARIOS Y CONTABLES, ASI COMO ENTRE LOS EGRESOS PRESUPUESTARIOS Y LOS GASTOS CONTABLES

Tecnológico de Estudios Superiores de Chicoloapan Conciliación entre los Ingresos Presupuestarios y Contables Correspondiente del 1 de Enero al 31 de Diciembre de 2023 (Miles de Pesos)	
1. Ingresos Presupuestarios	19,440.8
2. Más Ingresos Contables no Presupuestarios	0.0
Ingresos Financieros	
Incremento por Variación de Inventarios	
Disminución del Exceso de Estimaciones por Pérdida o Deterioro u Obsolescencia	
Disminución del Exceso de Provisiones	
Otros Ingresos y Beneficios Varios	
Otros Ingresos Contables no Presupuestarios	
3. Menos Ingresos Presupuestarios no Contables	75.9
Aprovechamientos Patrimoniales	
Ingresos Derivados de Financiamientos	
Otros Ingresos Presupuestarios no Contables	75.9
4. Ingresos Contables (4 = 1 + 2 - 3)	19,364.9

TESCH

Tecnológico de Estudios Superiores de Chicoloapan Conciliación entre los Egresos Presupuestarios y los Gastos Contables Correspondiente del 1 de Enero al 31 de Diciembre de 2023 (Miles de Pesos)	
1.- Total de Egresos Presupuestarios	19,004.7
2.- Menos Egresos Presupuestarios no Contables	33.8
Materias Primas y Materiales de Producción y Comercialización Materiales y Suministros Mobiliario y Equipo de Administración Mobiliario y Equipo Educativo y Recreativo Equipo e Instrumental Médico y de Laboratorio Vehículos y Equipo de Transporte Equipo de Defensa y Seguridad Maquinaria, Otros Equipos y Herramientas Activos Biológicos Bienes Inmuebles Activos Intangibles Obra Pública en Bienes de Dominio Público Obra Pública en Bienes Propios Acciones y Participaciones de Capital Compra de Títulos y Valores Concesión de Préstamos Inversiones en Fideicomisos, Mandatos y Otros Análogos Provisiones para Contingencias y Otras Erogaciones Especiales Amortización de la Deuda Pública Adeudos de Ejercicios Fiscales Anteriores (ADEFAS)	33.8
Otros Egresos Presupuestales no Contables	
3. Más Gastos Contables no Presupuestales	761.4
Estimaciones, Depreciaciones, Deterioros, Obsolescencia y Amortizaciones Provisiones Disminución de Inventarios Aumento por Insuficiencia de Estimaciones por Pérdida o Deterioro u Obsolescencia Aumento por Insuficiencia de Provisiones Otros Gastos	761.4
Otros Gastos Contables no Presupuestales	0.0
4. Total de Gasto Contable (4 = 1 - 2 + 3)	19,732.3



TESCH

NOTAS DE MEMORIA (CUENTAS DE ORDEN)

Tecnológico de Estudios Superiores de Chicoloapan CUENTAS DE ORDEN CONTABLES (Miles de Pesos)		
	<u>2 0 2 3</u>	<u>2 0 2 2</u>
CUENTAS DEUDORAS		
Almacén	241.0	0.0
	<u>241.0</u>	<u>0.0</u>
CUENTAS ACREEDORAS		
Artículos Disponibles por el Almacén	154.3	0.0
Organismos Auxiliares Cuenta de Control	86.7	0.0
	<u>241.0</u>	<u>0.0</u>

Tecnológico de Estudios Superiores de Chicoloapan CUENTAS DE ORDEN PRESUPUESTALES (Miles de Pesos)		
	<u>2 0 2 3</u>	<u>2 0 2 2</u>
CUENTAS DEUDORAS		
Ley de Ingresos Estimada	19,385.0	19,421.8
Presupuesto de Egresos por Ejercer de Gastos de Funcionamiento	380.3	0.0
Presupuesto de Egresos Devengado de Gasto de Funcionamiento	209.8	0.0
Presupuesto de Egresos Pagado de Gastos de Funcionamiento	18,761.1	17,155.3
Presupuesto de Egresos por Ejercer de Transferencias, Asignaciones, Subsidios y Otras Ayudas	0.0	2,266.5
Presupuesto de Egresos Pagado de Intereses, Comisiones y Otros Gastos de la Deuda Pública	33.8	0.0
	<u>38,770.0</u>	<u>38,843.6</u>
CUENTAS ACREEDORAS		
Ley de Ingresos por Ejecutar	-55.9	612.9
Ley de Ingresos Recaudado	19,440.9	18,808.9
Presupuesto de Egresos Aprobado de Gastos de Funcionamiento	19,351.2	19,421.8
Presupuesto de Egresos Aprobado de Intereses, Comisiones y Otros Gastos de la Deuda Pública	33.8	0.0
	<u>38,770.0</u>	<u>38,843.6</u>



NOTAS DE GESTIÓN ADMINISTRATIVA

1.- INTRODUCCIÓN

Los estados financieros del Tecnológico proveen de información financiera a los principales usuarios de la misma, al Congreso y a los ciudadanos.

El objetivo del presente documento es la revelación del contexto y de los aspectos económicos financieros más relevantes que influyeron en las decisiones del período, y que fueron considerados en la elaboración de los estados financieros para la mayor comprensión de estos y sus particularidades.

De esta manera, se informa y explica la respuesta del Tecnológico a las condiciones relacionadas con la información financiera de cada período de gestión; además, de exponer aquellas políticas que podrían afectar la toma de decisiones en períodos posteriores.

2.- PANORAMA ECONÓMICO Y FINANCIERO

El Tecnológico para la realización de sus actividades sustantivas durante este ejercicio del 2023 y de acuerdo con el Convenio de Coordinación para la Creación, Operación y Apoyo Financiero del Organismo cuenta principalmente con tres fuentes de financiamiento: los subsidios estatales, los subsidios federales y los ingresos propios de su gestión. Adicionalmente y conforme a la realización de proyectos específicos el Tecnológico recibe aportaciones tanto del gobierno Federal como del Gobierno Estatal para mejorar la calidad docente, aumentar la oferta educativa y escolar en combate contra la falta de acceso a este derecho constitucional. Los estados financieros reportan al 31 de diciembre de 2023 que el Tecnológico mantiene disponibilidades financieras y que los recursos han sido ejercidos oportunamente en los programas para los cuales les fueron específicamente asignados.

3.- AUTORIZACIÓN E HISTORIA.

a). Fecha de creación del Ente.

El Tecnológico de Estudios Superiores de Chicoloapan fue creado como un Organismo Público Descentralizado, por la Legislatura del Estado de México, con personalidad jurídica y patrimonio propios, mediante el Decreto emitido por el Ejecutivo del Estado de México, publicado en la Gaceta Núm. 85 del Gobierno el 28 de octubre de 2015.

b). Principales cambios en su estructura.

No existen a la fecha cambios sustanciales en la estructura del Tecnológico.

4.- ORGANIZACIÓN Y OBJETO SOCIAL

a). Objeto social.

El objeto del Tecnológico es el siguiente:

- Formar profesionales, docentes e investigadores aptos para la aplicación y generación de conocimientos con capacidad crítica y analítica en la solución de los problemas, con sentido innovador que incorpore los avances científicos y tecnológicos al ejercicio responsable de la profesión, de acuerdo con los requerimientos del entorno, del Estado y del País.

TESCH

- Realizar investigaciones científicas y tecnológicas que permitan el avance del conocimiento, el desarrollo de la enseñanza tecnológica y el mejor aprovechamiento social de los recursos naturales y materiales que contribuyan a la elevación de la calidad de vida comunitaria.
- Colaborar con los sectores público, privado y social en la consolidación del desarrollo tecnológico y social de la comunidad.
- Realizar programas de vinculación con los sectores público, privado y social que contribuyan a la consolidación del desarrollo tecnológico y social.
- Realizar el proceso de enseñanza-aprendizaje con actividades curriculares debidamente planeadas y ejecutadas.
- Promover la cultura regional, estatal, nacional y universal especialmente la de carácter tecnológico.

b). Principal actividad.

La actividad principal del Tecnológico consiste en la formación de profesionales aptos para la aplicación y generación de conocimientos, con capacidad crítica y analítica en la solución de problemas, con sentido innovador para incorporar los avances científicos y tecnológicos al ejercicio responsable de la profesión, de acuerdo con los requerimientos del entorno, el Estado y el País.

c). Ejercicio fiscal.

Los estados financieros del Tecnológico y las notas a los mismos comprenden el ejercicio fiscal del 2023 que inicia el día 1º de enero y termina el 31 de diciembre.

d). Régimen jurídico.

El Tecnológico es un Organismo Público Descentralizado con personalidad jurídica y patrimonio propios.

e). Contribuciones fiscales que está obligado a pagar o retener y enterar.

Impuestos Sobre la Renta e Impuesto al Valor Agregado.

El Tecnológico no es contribuyente del Impuesto Sobre la Renta y del Impuesto al Valor Agregado conforme a las disposiciones establecidas en las leyes de la materia.

Retenciones del impuesto sobre la renta por la prestación de servicios.

El Tecnológico en su carácter de patrón está obligado a retener y enterar el ISR derivado del pago de sueldos y en general por prestación de un servicio personal subordinado. Adicionalmente está obligado a retener y enterar el ISR por el pago a personas físicas por la prestación de servicios personales independientes.

Contribuciones de Seguridad Social.

El Tecnológico está obligado a pagar quincenalmente las cuotas retenidas a los empleados y aportaciones que están a cargo del Organismo al Instituto de Seguridad Social del Estado de México y Municipios.



TESCH

También está obligado a pagar quincenalmente las cuotas retenidas a los empleados y aportaciones que están a cargo del Organismo del Seguro de Separación Individualizado ante la Institución con la que se haya contratado dicho seguro.

Adicionalmente el Tecnológico está obligado a pagar quincenalmente las aportaciones al Fondo de Retiro para los Servidores Públicos de los Organismos Auxiliares del Estado de México.

Impuestos estatales.

Conforme a las disposiciones establecidas en el Código Financiero del Estado de México y Municipios, el Tecnológico está exento del pago del Impuesto Predial y está obligado a pagar los Impuestos Sobre Erogaciones por Remuneraciones al Trabajo Personal y Sobre Tenencia o uso de Vehículos Automotores.

Retenciones de obra pública.

Conforme a la Ley de Obras Públicas y los respectivos contratos de obra, el Tecnológico está obligado a enterar según corresponda, las retenciones efectuadas a los contratistas por concepto del 0.2% para la Delegación del Estado de México del Instituto de Capacitación de la Industria de la Construcción, A.C., del 2% por los servicios de control y de 0.5% para la Delegación del Estado de México de la Cámara Mexicana de la Industria de la Construcción.

f). Estructura organizacional básica.

El Tecnológico de Estudios Superiores de Chicoloapan está conformado en su Estructura por 10 Unidades Administrativas, las cuales refieren a la siguiente tabla.

Nombre	Clave	Nombre	Clave
Dirección General	21 0C3701 0000000	Departamento de Desarrollo Académico	21 0C3701 0001 03L
Subdirección Académica	21 0C3701 0001 00L	Departamento de Servicios Escolares	21 0C3701 0001 04L
Subdirección de Planeación e Igualdad de	21 0C3701 000200L	Departamento de Planeación, Programación y ev	21 0C3701 000201 L
División de Desarrollo Comunitario	21 0C3701 0001 01 L	Departamento de Vinculación	21 0C3701 000202L
División de Energías Renovables	21 0C3701 0001 02L	Departamento de Servicios Administrativos	21 0C3701 000001 L

Para dar cumplimiento con los objetivos para el cual fue creado, el Tecnológico cuenta con sus instalaciones ubicadas en Camino al Monte s/n, esquina con Camino a Tlalmimilolpan, Loma de Guadalupe, 56380 Ejido de Chicoloapan, Méx.

g). Fideicomisos, mandatos y análogos de los cuales es fideicomitente o fideicomisario.

El Tecnológico no participa en ningún fideicomiso, ni mandato.

5.- BASES DE PREPARACIÓN DE LOS ESTADOS FINANCIEROS

a) Si se ha observado la normatividad emitida por el CONAC y las disposiciones legales aplicables.

El Tecnológico se reconoce que el 1º de enero de 2009 entró en vigor la Ley General de Contabilidad Gubernamental, la cual establece los criterios generales que rigen en la contabilidad gubernamental y en la emisión de la información financiera de los entes públicos, con la finalidad de lograr su adecuada armonización.

Dicha Ley es de observancia obligatoria para los poderes Ejecutivo, Legislativo y Judicial de la Federación, los Estados y el Distrito Federal, los Ayuntamientos de los Municipios, los órganos político-administrativos de las demarcaciones territoriales del Distrito Federal, las entidades de la



TESCH

administración pública paraestatal ya sean federales, estatales o municipales y los órganos autónomos federales y estatales.

b) La normatividad aplicada para el reconocimiento, valuación y revelación de los diferentes rubros de la información financiera, así como las bases de medición utilizadas para la elaboración de los estados financieros.

El Consejo Nacional de Armonización Contable es el órgano responsable de emitir las normas contables y los lineamientos para la generación de información financiera que deben ser implementados y que aplican a los entes públicos, para lo cual en su caso deben efectuar las modificaciones, adiciones o reformas a su marco jurídico mediante la modificación o expedición de leyes y disposiciones administrativas de carácter local; es por ello que este Tecnológico se basó íntegramente para elaborar su estados financieros en cada uno de los ordenamientos que emanan de lo que emite la anterior normatividad.

c) Postulados Básicos.

Los estados financieros y estas notas, así como toda su contabilidad del ejercicio han sido preparados considerando lo establecido en los Postulados Básicos de Contabilidad y toda la normativa del Manual Único de Contabilidad Gubernamental para las Dependencias y Entidades Públicas del Gobierno y Municipios del Estado de México.

6.- POLÍTICAS DE CONTABILIDAD SIGNIFICATIVAS

a). - Actualización.

Los estados financieros se elaboran de acuerdo con la Ley General de Contabilidad Gubernamental, con los Postulados Básicos de Contabilidad Gubernamental, con las Normas de Carácter General, Políticas de Registro del Estado de México contenidos en el Manual Único de Contabilidad Gubernamental para las Dependencias y Entidades Públicas del Gobierno y Municipios del Estado de México (GEM), que son los instrumentos normativos básicos que indican la aplicación del catálogo de cuentas, su estructura, su instructivo, la guía contabilizadora, los criterios y lineamientos para el registro de sus operaciones. Reconocimiento de los efectos de la inflación en los estados financieros. El Tecnológico se apega a los lineamientos que deben utilizar las entidades del sector auxiliar del Gobierno del Estado de México, establecidos en la fracción IV Efectos de la inflación del Manual Único de Contabilidad Gubernamental para las Dependencias y Entidades Públicas del Gobierno y Municipios del Estado de México y con la Norma de Información Financiera NIF B-10 Efectos de la Inflación.

b). - Operaciones en el Extranjero.

Este Tecnológico No realizó ningún movimiento en el Extranjero.

c). - Inversiones en instituciones financieras.

Las inversiones están representadas por valores realizables, los que se expresan al costo de adquisición, más los intereses devengados que no exceden a su valor de mercado.

d). - Sistema y método de valuación de inventarios y costo de lo vendido.

Los métodos utilizados son los que establece la normatividad vigente, se toma como base comprender el concepto, las características y los fundamentos de los sistemas de valoración de inventarios, se realiza periódicamente la revisión de los activos, así como su deterioro o pérdida de valor; este Tecnológico no realiza ventas por lo que no aplicaría este considerando.

TESCH

e). - Beneficios a empleados.

Este Tecnológico actúa bajo lineamientos establecidos en la relación Patrón y Empleado, no presta beneficios de ningún tipo después de las contraprestaciones contractuales.

f). - Provisiones.

No aplica.

g). - Reservas.

No aplica.

h). - Cambios en políticas contables y corrección de errores.

No aplica cambios en las políticas contables, los errores que pudiera presentar se ajustan a la normatividad vigente para su corrección.

i). - Reclasificaciones

Se basan en un análisis minucioso y apegado a normatividad vigente, sin embargo, las políticas de registro son la base de trabajo de este Tecnológico, por lo que contempla no realizar movimientos de este tipo.

j). - Depuración y cancelación de saldos.

Apegados a normatividad vigente.

Otras Consideraciones

Cuentas por cobrar a corto plazo.

Los subsidios estatales y federales pendientes de cobrar se registran a su valor nominal y reconocen el derecho a recibir los ingresos conforme al calendario presupuestal establecido y a la expedición de los contrarecibos o autorizaciones de pago correspondientes, independientemente de la fecha en que se cobren.

Deudores diversos a corto plazo.

Se registran a su valor nominal en el momento en que se reconoce el derecho de cobro por concepto de gastos por comprobar y accesorios de contribuciones pendientes de reintegrar y otros conceptos recuperables.

Bienes en tránsito.

Los bienes adquiridos y que no han sido recibidos, se registran a su valor nominal y una vez recibidos son traspasados a las cuentas de activo o de gastos que correspondan.

Bienes inmuebles.

El edificio se registra al costo de construcción, o valor de donación asentado en los documentos respectivos.

TESCH

Bienes muebles.

El mobiliario y el equipo se registran al costo de adquisición, o valor de donación asentado en los documentos respectivos.

El Tecnológico sigue la práctica de registrar como parte de su Activo Fijo los bienes muebles, que cumplen un costo unitario igual o mayor a setenta veces el valor de la Unidad de Medida y Actualización (UMA). Aquellos bienes cuyo costo unitario es menor al límite mencionado los registra en su inventario y como gasto en su defecto.

Depreciación.

La depreciación se calcula a partir del mes siguiente de la adquisición de los bienes, conforme al método de línea recta con base en la vida útil de los mismos y se determina sobre el valor actualizado de los bienes aplicando las siguientes tasas anuales:

Edificios	2%
Mobiliario y equipo de administración	
Muebles y enseres	3%
Equipo de foto, cine y grabación	3%
Mobiliario y equipo educacional y recreativo	
Artículos de biblioteca	3%
Equipo médico y de laboratorio	3%
Equipo de transporte	
Vehículos y equipos de transporte	10%
Maquinaria, otros equipos y herramientas	
Equipo eléctrico y electrónico	3%
Equipo y aparatos de comunicación	3%
Bienes informáticos	20%
Otros bienes muebles	
Maquinaria y equipo	10%

Cuentas por pagar y otras cuentas por pagar a corto plazo.

Las cuentas por pagar a favor de los proveedores de bienes, servicios y obras se registran a su valor nominal y reconocen la obligación de pagar los servicios, la adquisición de bienes y obras conforme se devengan, es decir cuando se inicia el proceso adquisitivo o bien se formaliza la operación, independientemente de la forma o documentación que la soporte y la fecha en que se pague.

Obligaciones laborales al retiro.

Las obligaciones laborales al retiro relacionadas con la prima de antigüedad, las indemnizaciones y compensaciones que se tengan que pagar a los empleados que dejen de prestar sus servicios bajo ciertas circunstancias, incluso por despidos injustificados resueltos por los tribunales correspondientes, se reconocen contablemente en el ejercicio en que se pagan y se afecta el presupuesto de egresos respectivo.



TESCH

Aportaciones.

Las aportaciones efectuadas por el GEM en inversión física para la adquisición de bienes muebles e inmuebles se registran en el patrimonio considerando el valor asentado en las escrituras, actas entrega recepción de las obras o de las facturas de los bienes muebles, así como en los documentos que respaldan las donaciones efectuadas en años anteriores.

Ingresos de gestión.

Los ingresos propios provenientes de las cuotas por inscripción, por trámites de titulación, educación continua, estudios de posgrado y expedición de documentos se reconocen cuando efectivamente son cobrados.

Ingresos por subsidios estatales.

Se registran al valor nominal sobre la base de lo devengado conforme al calendario presupuestal establecido y a la expedición de los contrarecibos o la autorización de pago correspondientes, independientemente de la fecha en que estos sean cobrados por el Tecnológico.

Ingresos por subsidios federales.

Se registran a su valor nominal sobre la base de lo devengado conforme al calendario del ejercicio presupuestal establecido por la Dirección General de Educación Superior Tecnológica de la Secretaría de Educación Pública, independientemente de la fecha en que estos sean cobrados por el Tecnológico.

Intereses ganados.

Los intereses ganados producto de los excedentes de efectivo que el Tecnológico mantiene en inversiones en valores de inmediata realización, se reconocen conforme se devengan.

Gastos y otras pérdidas.

Se registran a su valor nominal y se reconocen conforme los bienes o servicios se reciben o se devengan, es decir cuando se inicia el proceso adquisitivo o bien se formaliza la operación, independientemente de la forma o documentación que la soporte y de la fecha en que se paguen.

Impuesto al valor agregado.

El impuesto al valor agregado pagado a los proveedores se registra formando parte del valor de los bienes y servicios afectando los bienes que conforman los bienes inmuebles y muebles, las construcciones en proceso o los gastos.

7.-POSICION EN MONEDA EXTRANJERA Y PROTECCIÓN POR RIESGO CAMBIARIO

No Aplica.

8.- REPORTE ANALÍTICO DEL ACTIVO

No Aplica.

9.-FIDEICOMISOS, MANDATOS Y ANÁLOGOS

No Aplica.



10.- REPORTE DE LA RECAUDACIÓN

a) Análisis del comportamiento de la recaudación.

El Tecnológico recaudó en el ejercicio 2023 un total de 19 mil 364.9 miles de pesos, de los cuales 19 mil 364.2 miles de pesos fueron por concepto de Transferencias Estatales, Federales e Ingresos Propios, .7 miles de pesos por Ingresos de Rendimientos Financieros.

b) Proyección de la recaudación e ingresos a mediano plazo.

La administración del Tecnológico considerando que para los siguientes 2 años los ingresos por la recaudación se verán incrementados principalmente por el incremento de la matrícula escolar derivado de la inversión de la infraestructura y equipamiento de las instalaciones educativas, así como de la creación de nuevas carreras y con los apoyos financieros que obtenga de los Programas de Apoyo a la Calidad y de Expansión en la Oferta Educativa en Educación Media Superior y Superior que forman parte del Proyecto Integral para el Fortalecimiento de los Tecnológicos.

11. INFORMACIÓN SOBRE LA DEUDA Y EL REPORTE ANALÍTICO DE LA DEUDA

No Aplica.

12. CALIFICACIONES OTORGADAS

No Aplica.

13.- PROCESO DE MEJORA

a) Principales políticas de control interno.

Con la finalidad de coadyuvar en el cumplimiento de los objetivos y metas institucionales así como impulsar y consolidar prácticas apegadas a los valores y principios de honestidad, eficacia, transparencia, legalidad que existe dentro del Tecnológico, se implementó un Modelo Integral de Control Interno sin perjuicio de las acciones de control y evaluación, que se lleven a cabo bajo políticas de análisis de riesgos y actividades de control, así como el establecimiento de información y comunicación respecto a las mismas, además del monitoreo continuo al cumplimiento de las actividades realizadas en cada una de las áreas. Es importante mencionar que esto se logra a través de medidas en el desempeño financiero, metas y alcance que contemplan desde las medidas de personal, obra pública, adquisiciones, contables y presupuestales. Las etapas que conforman el Modelo Integral de Control Interno permiten al Tecnológico dar seguimiento a:

- Auditorías, evaluaciones e inspecciones realizadas por alguna otra Dependencia.
- Al avance programático-presupuestal del Programa Anual de Metas.
- Dar cumplimiento a las medidas de racionalidad, austeridad y disciplina presupuestal.
- Continuidad oportuna de los asuntos que se presentan a la Junta Directiva para concluirlos de forma clara, precisa, completa y constante.

b). Medidas de desempeño financiero, metas y alcance.

Con la finalidad de dar cumplimiento a los objetivos institucionales, el Tecnológico integra el Programa Anual de Metas, de acuerdo con el Presupuesto de Egresos del Gobierno del Estado de México para el ejercicio fiscal del año corriente y a la normatividad aplicable, mismo que se

TESCH

presenta ante la Junta Directiva para su conocimiento y aprobación. Dicho programa contiene los cinco proyectos con las siguientes veintiséis metas:

1. Acreditar programas educativos en educación superior para mejorar la calidad
2. Atender a la matrícula de Educación Superior para contribuir en la disminución de las divergencias entre la oferta y la demanda educativa.
3. Atender a los Estudiantes de nuevo ingreso de Educación Superior para contribuir a la disminución de las divergencias entre la oferta y la demanda educativa.
4. Capacitar al personal directivo y administrativo para el fortalecimiento institucional.
5. Capacitar y actualizar al Personal Docente para mejorar la formación académica.
6. Desarrollar proyectos de Investigación.
7. Evaluar al Personal Docente con la finalidad de encontrar áreas de oportunidad para mejorar su desempeño.
8. Fomentar que los egresados de titulen.
9. Fomentar que los estudiantes egresen de sus estudios de tipo superior en el ciclo escolar.
10. Lograr certificaciones en Educación Superior para mejorar la calidad.
11. Otorgar el mobiliario y equipo diverso a instalaciones y espacios educativos de acuerdo con las necesidades de la institución.
12. Realizar acciones de formación integral, para desarrollar capacidades, valores y habilidades profesionales.
13. Realizar acciones para fomentar una cultura emprendedora.
14. Realizar la publicación de documentos derivados de la investigación para su divulgación.
15. Rehabilitar y o proporcionar mantenimiento preventivo y correctivo a los inmuebles con el propósito de mejorar la calidad de la infraestructura física.
16. Atender estudiantes en educación dual para desarrollar aptitudes y habilidades en unidades económicas.
17. Contactar egresados en educación superior para identificar su situación profesional.
18. Impulsar la internacionalización entre la comunidad de la institución para fortalecer la calidad educativa.
19. Operar convenios con los sectores, público, privado y social para fortalecer los lazos de colaboración institucional.
20. Realizar acciones de vinculación y extensión que permitan establecer lazos de colaboración con los sectores público, privado y social.
21. Impartir el idioma inglés a los estudiantes en educación superior para el desarrollo de competencias.
22. Impulsar la participación de estudiantes de educación superior en procesos de certificación en el idioma inglés para el desarrollo de competencias.
23. Destinar equipo de cómputo al proceso de enseñanza-aprendizaje en educación superior para el desarrollo de las habilidades digitales.
24. Impulsar la participación de estudiantes en procesos de certificación en el uso de tecnologías del aprendizaje, conocimiento, información y comunicación para el desarrollo de competencias y habilidades.
25. Realizar acciones para la prevención de la violencia escolar en educación superior.
26. Realizar acciones para la igualdad de trato y oportunidades.

Bimestralmente la Administración del Tecnológico presenta para su conocimiento ante la Junta Directiva y las instancias correspondientes el avance de las metas según su calendarización, y éstas a su vez sugieren que se lleven a cabo todas las acciones necesarias para el cumplimiento de estas. Por lo que las áreas involucradas realizan la evaluación correspondiente a fin de asegurar el cumplimiento de los objetivos y metas, por lo que se establecen las medidas correctivas para que se implementen con oportunidad y pertinencias durante el ejercicio.

T E S C H

14.- INFORMACIÓN POR SEGMENTOS

No Aplica.

15.- EVENTOS POSTERIORES AL CIERRE

No Aplica.

16.- PARTES RELACIONADAS

No Aplica.

17. RESPONSABILIDAD SOBRE LOS ESTADOS FINANCIEROS

“Bajo protesta de decir verdad declaramos que los estados financieros y sus notas son razonablemente correctas y son responsabilidad el emisor.”

El Despacho Segura y Sánchez Contadores y Auditores, S.C. dictaminó los Estados Financieros del Tecnológico de Estudios Superiores de Chicoloapan del Estado de México al 31 de diciembre de 2023, mediante el cual expresa la opinión de que presentan razonablemente, en todos los aspectos materiales, la situación financiera del Tecnológico.



INFORMACIÓN PRESUPUESTARIA



¡El poder de servir!

TESCH



TESCH

Tecnológico de Estudios Superiores de Chicoloapan												
Ingresos y Egresos												
Del 1 de Enero al 31 de Diciembre de 2023												
(Miles de Pesos)												
CONCEPTO	AUTORIZADO	%	AMPLIACIÓN	REDUCCIÓN	AUTORIZADO FINAL	%	PRESUPUESTO EJERCIDO	%	VARIACIÓN INICIAL	%	VARIACIÓN MODIFICADO	%
INGRESOS:	18,773.4	100.0	2,569.6	1,958.0	19,385.0	100.0	19,440.8	100.0	667.4	3.6	-55.8	-3
Superávit Ejercicio Anterior		.0			.0	.0		.0	.0		.0	
Ordinarios	18,773.4	100.0	2,535.8	1,958.0	19,351.2	99.8	19,364.9	99.6	591.5	3.2	-13.7	-1
Estatales	18,773.4	100.0	2,535.8	1,958.0	19,351.2	99.8	19,364.9	99.6	590.8	3.1	-13.0	-1
- Tributarios												
Impuestos sobre Erogaciones												
Impuestos sobre Tenencia												
Otros Impuestos y Accesorios												
- No Tributarios	.0	.0	.0	.0	.0	.0	.0	.0	.0		.0	
Derechos	.0	.0	.0	.0	.0	.0	.0	.0	.0		.0	
Sector Central	.0	.0			.0	.0	.0	.0	.0		.0	
Organismos Auxiliares	.0	.0			.0	.0	.0	.0	.0		.0	
Aportaciones de Mejoras	.0	.0			.0	.0	.0	.0	.0		.0	
Productos	.0	.0			.0	.0	.7	.0	.7		-7	
Aprovechamientos	.0	.0			.0	.0	.0	.0	.0		.0	
Ingresos Financieros	.0	.0			.0	.0	.0	.0	.0		.0	
Aportaciones y Cuotas de Seguridad Social		.0			.0	.0		.0	.0		.0	
Ingreso por Venta de Bienes y Servicios	1,915.0	10.2		1,915.0	.0	.0		.0	-1,915.0	-100.0	.0	
Transferencias, Asignaciones, Subsidio y Otras	16,858.4	89.8	2,535.8	43.0	19,351.2	99.8	19,364.2	99.6	2,505.8	14.9	-13.0	-1
Federales	.0	.0	.0	.0	.0	.0	.0	.0	.0		.0	
Participaciones Federales	.0	.0			.0	.0		.0	.0		.0	
Fondos de Aportaciones Ramo 33	.0	.0			.0	.0		.0	.0		.0	
Otros Apoyos Federales	.0	.0			.0	.0		.0	.0		.0	
Extraordinarios	.0	.0	33.8	.0	33.8	.2	75.9	.4	75.9		-42.1	-124.6
Generación de ADEFAS			33.8		33.8	.2	75.9	.4	75.9		-42.1	
Financiamientos					.0	.0		.0	.0		.0	
EGRESOS:	18,773.4	100.0	5,712.9	5,101.3	19,385.0	100.0	19,004.7	100.0	-231.3	-1.2	380.3	2.0
Poderes Legislativo y Judicial		.0	.0	.0	.0	.0	.0	.0	.0		.0	
Poder Legislativo												
Poder Judicial												
Gasto Total de Poder Ejecutivo	18,773.4	100.0	5,712.9	5,101.3	19,385.0	100.0	19,004.7	100.0	-231.3	-1.2	380.3	2.0
Gasto Programable:	18,773.4	100.0	5,679.1	5,101.3	19,351.2	99.8	18,970.9	99.8	-197.5	-1.1	380.3	2.0
Gasto Corriente	18,473.4	98.4	5,679.1	4,801.3	19,351.2	99.8	18,970.9	99.8	-497.5	-2.7	380.3	2.0
Servicios Personales	13,719.4	73.1	3,548.1	2,641.2	14,626.3	75.5	14,566.2	76.6	-846.8	-6.2	60.1	.4
Gasto Operativo	4,754.0	25.3	2,131.0	2,160.1	4,724.9	24.4	4,404.7	23.2	349.3	7.3	320.2	6.8
- Materiales y Suministros	1,704.4	9.1	639.6	547.7	1,796.3	9.3	1,492.4	7.9	212.0	12.4	303.9	16.9
- Servicios Generales	3,049.6	16.2	1,491.4	1,612.4	2,928.6	15.1	2,912.3	15.3	137.3	4.5	16.3	.6
Transferencias	300.0	1.6	.0	300.0	.0	.0	.0	.0	300.0	100.0	.0	
- Organismos Autónomos												
- Subsidios y Apoyos	300.0	1.6		300.0	.0	.0		.0	300.0	100.0	.0	
Inversión Pública	.0	.0	.0	.0	.0	.0	.0	.0	.0		.0	
- Bienes Muebles e Inmuebles		.0			.0	.0		.0	.0		.0	
- Obra Pública		.0			.0	.0		.0	.0		.0	
- Inversión Financiera		.0			.0	.0		.0	.0		.0	
Gasto no Programable	.0	.0	33.8	.0	33.8	.2	33.8	.2	-33.8		.0	.0
Transferencias a Municipios		.0	.0	.0	.0	.0	.0	.0	.0		.0	
- Participaciones												
- Aportaciones del Ramo 33												
- Convenios												
Deuda Pública	.0	.0	33.8	.0	33.8	.2	33.8	.2	-33.8		.0	.0
- Costo Financiero de la Deuda					.0	.0		.0	.0		.0	
- Amortizaciones					.0	.0		.0	.0		.0	
- Pago de ADEFAS			33.8		33.8	.2	33.8	.2	-33.8		.0	.0
Superávit(+)/ Déficit (-)	.0		-3,143.3	-3,143.3	.0	.0	436.1	2.3	-436.1		-436.1	
% de los Ingresos							2.2					



TESCH

Tecnológico de Estudios Superiores de Chicoloapan
Indicadores de Postura Fiscal
Del 1 de Enero al 31 de Diciembre de 2023
(Miles de Pesos)

Concepto	Estimado	Devengado	Pagado
I. Ingresos Presupuestarios (I=1+2)	18,773.4	19,440.8	19,440.8
1. Ingresos del Gobierno de la Entidad Federativa ¹			
2. Ingresos del Sector Paraestatal ¹	18,773.4	19,440.8	19,440.8
II. Egresos Presupuestarios (II=3+4)	18,773.4	19,004.7	18,794.9
3. Egresos del Gobierno de la Entidad Federativa ²	18,773.4	19,004.7	18,794.9
4. Egresos del Sector Paraestatal ²			
III. Balance Presupuestario (Superávit o Déficit) (III = I - II)	0.0	436.1	645.9

Concepto	Estimado	Devengado	Pagado
III. Balance presupuestario (Superávit o Déficit)	0.0	436.1	645.9
IV. Intereses, Comisiones y Gastos de la Deuda	0.0	0.0	0.0
V. Balance Primario (Superávit o Déficit) (V= III - IV)	0.0	436.1	645.9

Concepto	Estimado	Devengado	Pagado
A. Financiamiento	0.0	0.0	0.0
B. Amortización de la deuda	0.0	0.0	0.0
C. Endeudamiento ó desendeudamiento (C = A - B)	0.0	0.0	0.0

Superávit (+) Déficit (-)

436.1



TESCH

Tecnológico de Estudios Superiores de Chicoloapan
Estado Analítico de Ingresos
Del 1 de Enero al 31 de Diciembre de 2023
(Miles de Pesos)

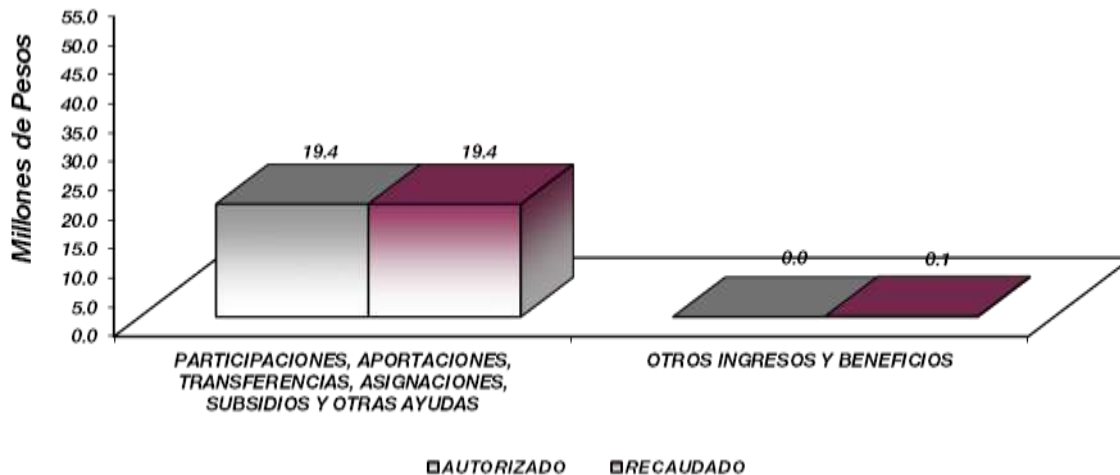
Rubro de Ingresos	Ingreso					Diferencia (6= 5 - 1)
	Estimado	Ampliaciones y Reducciones	Modificado	Devengado	Recaudado	
	(1)	(2)	(3= 1 + 2)	(4)	(5)	
Impuestos			.0			.0
Cuotas y Aportaciones de Seguridad Social			.0			.0
Contribuciones de Mejoras			.0			.0
Derechos			.0			.0
Productos			.0	.7	.7	.7
Aprovechamientos			.0			.0
Ingresos por Ventas de Bienes, Prestación de Servicios y Otros Ingresos	1,915.0	-1,915.0	.0			-1,915.0
Participaciones, Aportaciones, Convenios, Incentivos Derivados de la Colaboración Fiscal y Fondos Distintos de Aportaciones			.0			.0
Transferencias, Asignaciones, Subsidios y Subvenciones, y Pensiones y Jubilaciones	16,858.4	2,492.8	19,351.2	19,364.2	19,364.2	2,505.8
Ingresos Derivados de Financiamientos		33.8	33.8	75.9	75.9	75.9
Total	18,773.4	611.6	19,385.0	19,440.8	19,440.8	667.4
				Ingresos excedentes ¹		

Estado Analítico de Ingresos Por Fuente de Financiamiento	Ingreso					Diferencia (6= 5 - 1)
	Estimado	Ampliaciones y Reducciones	Modificado	Devengado	Recaudado	
	(1)	(2)	(3= 1 + 2)	(4)	(5)	
Ingresos del Poder Ejecutivo Federal o Estatal y de los Municipios	.0	.0	.0	.0	.0	.0
Impuestos			.0			.0
Cuotas y Aportaciones de Seguridad Social			.0			.0
Contribuciones de Mejoras			.0			.0
Derechos	.0	.0	.0	.0	.0	.0
Productos			.0			.0
Aprovechamientos			.0			.0
Participaciones, Aportaciones, Convenios, Incentivos Derivados de la Colaboración Fiscal y Fondos Distintos de Aportaciones			.0			.0
Transferencias, Asignaciones, Subsidios y Subvenciones, y Pensiones y Jubilaciones			.0			.0
Ingresos de los Entes Públicos de los Poderes Legislativo y Judicial, de los Órganos Autónomos y del Sector Paraestatal o Paramunicipal, así como de las Empresas Productivas del Estado	18,773.4	577.8	19,351.2	19,364.9	19,364.9	591.5
Cuotas y Aportaciones de Seguridad Social	.0	.0	.0	.0	.0	.0
Productos	.0	.0	.0	.7	.7	.7
Ingresos por Venta de Bienes, Prestación de Servicios y Otros Ingresos	1,915.0	-1,915.0	.0	.0	.0	-1,915.0
Transferencias, Asignaciones, Subsidios y Subvenciones, y Pensiones y Jubilaciones	16,858.4	2,492.8	19,351.2	19,364.2	19,364.2	2,505.8
Ingresos Derivados de Financiamiento	.0	33.8	33.8	75.9	75.9	75.9
Ingresos Derivados de Financiamientos	.0	33.8	33.8	75.9	75.9	75.9
Total	18,773.4	611.6	19,385.0	19,440.8	19,440.8	667.4
				Ingresos excedentes ¹		



TESCH

Tecnológico de Estudios Superiores de Chicoloapan								
INGRESOS								
(Miles de Pesos)								
INGRESOS	AUTORIZADO	PRESUPUESTO 2023			TOTAL AUTORIZADO	RECAUDADO	VARIACIÓN	
		ASIGNACIONES Y/O AMPLIACIONES	REDUCCIONES Y/O DISMINUCIONES				IMPORTE	%
INGRESOS DE GESTIÓN	1,915.0	.0	1,915.0	.0	.0	.0		
Ingresos por Venta de Bienes y Servicios	1,915.0		1,915.0	.0		.0		
Derechos				.0		.0		
PARTICIPACIONES, APORTACIONES, TRANSFERENCIAS, ASIGNACIONES, SUBSIDIOS Y OTRAS AYUDAS	16,858.4	2,535.8	43.0	19,351.2	19,364.2	-13.0	-1	
Subsidio	16,858.4	2,535.8	43.0	19,351.2	19,364.2	-13.0	-1	
OTROS INGRESOS Y BENEFICIOS	.0	33.8	.0	33.8	76.6	-42.8	-126.6	
Productos				.0	.7	-7		
Pasivos que se Generen como Resultado de Erogaciones que se Devengan en el Ejercicio Fiscal pero que queden Pendientes de Liquidar al Cierre del Mismo		33.8		33.8	75.9	-42.1	-124.6	
T O T A L	18,773.4	2,569.6	1,958.0	19,385.0	19,440.8	-55.8	-3	



TESCH

NOTAS AL PRESUPUESTO DE INGRESOS

INGRESOS

Se estimó recaudar ingresos por 18 millones 773.4 miles de pesos; se autorizaron durante el ejercicio ampliaciones y reducciones netas de más por 611.6 miles de pesos lo que determinó un ingreso autorizado de 19 millones 385 mil pesos. De los cuales se recaudaron 19 millones 440.9 miles de pesos, por lo que se obtuvo una variación de menos por 55.8 miles de pesos, lo cual representó el menos .3 por ciento respecto al monto previsto.

INGRESOS DE GESTIÓN

Inicialmente se previó recaudar ingresos de gestión por 1 millón 915 mil pesos, teniendo una reducción presupuestal por la misma cantidad.

PARTICIPACIONES, APORTACIONES, TRANSFERENCIAS, ASIGNACIONES, SUBSIDIOS Y OTRAS AYUDAS

El subsidio previsto era de 16 millones 858.4 miles de pesos, se tuvieron ampliaciones y reducciones presupuestales netas de más por 2 millones 992.8 miles de pesos, por lo que se determinó un ingreso autorizado de 19 millones 351.2 miles de pesos, de los cuales se recaudaron 19 millones 364.2 miles de pesos, por lo que se obtuvo una variación de menos 13 mil pesos, lo cual representó el .1 por ciento respecto al monto previsto.

OTROS INGRESOS Y BENEFICIOS

Se tuvo una ampliación presupuestal por 33.8 miles de pesos, se recaudaron 76.6 miles de pesos, los cuales comprenden ingresos financieros y pasivos pendientes de liquidar al cierre del ejercicio, por lo que se obtuvo una variación de menos por 42.8 miles de pesos, lo cual representó el menos 126.6 por ciento respecto al monto previsto.

TESCH

Tecnológico de Estudios Superiores de Chicoloapan
Estado Analítico del Ejercicio del Presupuesto de Egresos
Clasificación por Objeto del Gasto (Capítulo y Concepto)
Del 1 de Enero al 31 de Diciembre de 2023
(Miles de Pesos)

Concepto	Egresos					Subejercicio 6 = (3 - 4)
	Aprobado	Ampliaciones/ (Reducciones)	Modificado	Devengado	Pagado	
	1	2	3 = (1 + 2)	4	5	
Servicios Personales	13,719.4	906.9	14,626.3	14,566.2	14,432.4	60.1
Remuneraciones al Personal de Carácter Permanente	8,398.1	212.8	8,610.9	8,559.2	8,557.2	51.7
Remuneraciones al Personal de Carácter Transitorio			.0			.0
Remuneraciones Adicionales y Especiales	2,530.0	418.5	2,948.5	2,948.1	2,913.7	.4
Seguridad Social	1,692.0	521.0	2,213.0	2,213.0	2,116.7	.0
Otras Prestaciones Sociales y Económicas	1,099.3	-245.4	853.9	845.9	844.8	8.0
Previsiones			.0			.0
Pago de Estímulos a Servidores Públicos			.0			.0
Materiales y Suministros	1,704.4	91.9	1,796.3	1,492.4	1,492.4	303.9
Materiales de Administración, Emisión de Documentos y Artículos Oficiales	715.1	-102.8	612.3	554.4	554.4	57.9
Alimentos y Utensilios		11.8	11.8	11.8	11.8	.0
Materias Primas y Materiales de Producción y Comercialización			.0			.0
Materiales y Artículos de Construcción y de Reparación	89.0	280.6	369.6	330.9	330.9	38.7
Productos Químicos, Farmacéuticos y de Laboratorio	190.1	-28.9	161.2	46.9	46.9	114.3
Combustibles, Lubricantes y Aditivos	331.7	-79.7	252.0	250.0	250.0	2.0
Vestuario, Blancos, Prendas de Protección y Artículos Deportivos	205.3	1.3	206.6	154.7	154.7	51.9
Materiales y Suministros Para Seguridad			.0			.0
Herramientas, Refacciones y Accesorios Menores	173.2	9.6	182.8	143.7	143.7	39.1
Servicios Generales	3,049.6	-121.0	2,928.6	2,912.3	2,836.3	16.3
Servicios Básicos	103.9	75.2	179.1	179.1	165.5	.0
Servicios de Arrendamiento	121.2	-51.8	69.4	69.4	69.4	.0
Servicios Profesionales, Científicos, Técnicos y Otros Servicios	1,261.8	-50.2	1,211.6	1,211.2	1,211.2	.4
Servicios Financieros, Bancarios y Comerciales	79.9	36.2	116.1	116.1	116.1	.0
Servicios de Instalación, Reparación, Mantenimiento y Conservación	482.9	-247.5	235.4	223.9	223.9	11.5
Servicios de Comunicación Social y Publicidad	61.0	-50.1	10.9	10.9	10.9	.0
Servicios de Traslado y Viáticos	215.0	46.6	261.6	257.2	257.2	4.4
Servicios Oficiales	375.8	-117.1	258.7	258.7	258.7	.0
Otros Servicios Generales	348.1	237.7	585.8	585.8	523.4	.0
Transferencias, Asignaciones, Subsidios y Otras Ayudas	300.0	-300.0	.0	.0	.0	.0
Transferencias Internas y Asignaciones al Sector Público			.0			.0
Transferencias al Resto del Sector Público			.0			.0
Subsidios y Subvenciones			.0			.0
Ayudas Sociales	300.0	-300.0	.0	.0	.0	.0
Pensiones y Jubilaciones			.0			.0
Transferencias a Fideicomisos, Mandatos y Otros Análogos			.0			.0
Transferencias a la Seguridad Social			.0			.0
Donativos			.0			.0
Transferencias al Exterior			.0			.0
Bienes Muebles, Inmuebles e Intangibles	.0	.0	.0	.0	.0	.0
Mobiliario y Equipo de Administración			.0			.0
Mobiliario y Equipo Educativo y Recreativo			.0			.0
Equipo e Instrumental Médico y de Laboratorio			.0			.0
Vehículos y Equipo de Transporte			.0			.0
Equipo de Defensa y Seguridad			.0			.0
Maquinaria, Otros Equipos y Herramientas			.0			.0
Activos Biológicos			.0			.0
Bienes Inmuebles			.0			.0
Activos Intangibles			.0			.0
Inversión Pública	.0	.0	.0	.0	.0	.0
Obra Pública en Bienes de Dominio Público			.0			.0
Obra Pública en Bienes Propios			.0			.0
Proyectos Productivos y Acciones de Fomento			.0			.0
Inversiones Financieras y Otras Provisiones	.0	.0	.0	.0	.0	.0
Inversiones Para el Fomento de Actividades Productivas			.0			.0
Acciones y Participaciones de Capital			.0			.0
Compra de Títulos y Valores			.0			.0
Concesión de Préstamos			.0			.0
Inversiones en Fideicomisos, Mandatos y Otros Análogos			.0			.0
Otras Inversiones Financieras			.0			.0
Provisiones para Contingencias y Otras Erogaciones Especiales			.0			.0
Participaciones y Aportaciones	.0	.0	.0	.0	.0	.0
Participaciones			.0			.0
Aportaciones			.0			.0
Convenios			.0			.0
Deuda Pública	.0	33.8	33.8	33.8	33.8	.0
Amortización de la Deuda Pública			.0			.0
Intereses de la Deuda Pública			.0			.0
Comisiones de la Deuda Pública			.0			.0
Gastos de la Deuda Pública			.0			.0
Costo por Coberturas			.0			.0
Apoys Financieros			.0			.0
Adeudos de Ejercicios Fiscales Anteriores	.0	33.8	33.8	33.8	33.8	.0
Total del Gasto	18,773.4	611.6	19,385.0	19,004.7	18,794.9	380.3



TESCH

Tecnológico de Estudios Superiores de Chicoloapan
Estado Análítico del Ejercicio del Presupuesto de Egresos
Clasificación Económica (por Tipo de Gasto)
Del 1 de Enero al 31 de Diciembre de 2023
(Miles de Pesos)

Concepto	Egresos					Subejercicio 6 = (3 - 4)
	Aprobado	Ampliaciones/ (Reducciones)	Modificado	Devengado	Pagado	
	1	2	3 = (1 + 2)	4	5	
Gasto Corriente	18,773.4	577.8	19,351.2	18,970.9	18,761.1	380.3
Gasto de Capital						0.0
Amortización de la Deuda y Disminución de Pasivos	0	33.8	33.8	33.8	33.8	0.0
Pensiones y Jubilaciones						0.0
Participaciones						0.0
Total del Gasto	18,773.4	611.6	19,385.0	19,004.7	18,794.9	380.3

Tecnológico de Estudios Superiores de Chicoloapan
Estado Análítico del Ejercicio del Presupuesto de Egresos
Clasificación Administrativa
Del 1 de Enero al 31 de Diciembre de 2023
(Miles de Pesos)

Concepto	Egresos					Subejercicio 6 = (3 - 4)
	Aprobado	Ampliaciones/ (Reducciones)	Modificado	Devengado	Pagado	
	1	2	3 = (1 + 2)	4	5	
Entidades Paraestatales y Fideicomisos No Empresariales y No Financieros	18,773.4	611.6	19,385.0	19,004.7	18,794.9	380.3
Instituciones Públicas de Seguridad Social						
Entidades Paraestatales Empresariales No Financieras con Participación Estatal Mayoritaria						
Fideicomisos Empresariales No Financieros con Participación Estatal Mayoritaria						
Entidades Paraestatales Empresariales Financieras Monetarias con Participación Estatal						
Entidades Paraestatales Empresariales Financieras No Monetarias con Participación						
Fideicomisos Financieros Públicos con Participación Estatal Mayoritaria						
Total del Gasto	18,773.4	611.6	19,385.0	19,004.7	18,794.9	380.3

Tecnológico de Estudios Superiores de Chicoloapan
Estado Análítico del Ejercicio del Presupuesto de Egresos
Clasificación Administrativa
Del 1 de Enero al 31 de Diciembre de 2023
(Miles de Pesos)

Concepto	Egresos					Subejercicio 6 = (3 - 4)
	Aprobado	Ampliaciones/ (Reducciones)	Modificado	Devengado	Pagado	
	1	2	3 = (1 + 2)	4	5	
210370000 Tecnológico de Estudios Superiores de Chicoloapan	18,773.4	611.6	19,385.0	19,004.7	18,794.9	380.3
Total del Gasto	18,773.4	611.6	19,385.0	19,004.7	18,794.9	380.3



TESCH

Tecnológico de Estudios Superiores de Chicoloapan
Estado Analítico del Ejercicio del Presupuesto de Egresos
Clasificación Administrativa
Del 1 de Enero al 31 de Diciembre de 2023
(Miles de Pesos)

Concepto	Egresos					Subejercicio
	Aprobado	Ampliaciones/ (Reducciones)	Modificado	Devengado	Pagado	
	1	2	3 = (1 + 2)	4	5	
Poder Ejecutivo	18,773.4	611.6	19,385.0	19,004.7	18,794.9	380.3
Poder Legislativo						
Poder Judicial						
Órganos Autónomos						
Total del Gasto	18,773.4	611.6	19,385.0	19,004.7	18,794.9	380.3

Tecnológico de Estudios Superiores de Chicoloapan
Estado Analítico del Ejercicio del Presupuesto de Egresos
Clasificación Funcional (Finalidad y Función)
Del 1 de Enero al 31 de Diciembre de 2023
(Miles de Pesos)

Concepto	Egresos					Subejercicio
	Aprobado	Ampliaciones/ (Reducciones)	Modificado	Devengado	Pagado	
	1	2	3 = (1 + 2)	4	5	
Gobierno						
Legislación						
Justicia						
Coordinación de la Política de Gobierno						
Relaciones Exteriores						
Asuntos Financieros y Hacendarios						
Seguridad Nacional						
Asuntos de Orden Público y de Seguridad Interior						
Otros Servicios Generales						
Desarrollo Social	18,773.4	611.6	19,385.0	18,970.9	18,761.1	380.3
Protección Ambiental						
Vivienda y Servicios a la Comunidad						
Salud						
Recreación, Cultura y Otras Manifestaciones Sociales						
Educación	18,773.4	611.6	19,385.0	18,970.9	18,761.1	380.3
Protección Social						
Otros Asuntos Sociales						
Desarrollo Económico						
Asuntos Económicos, Comerciales y Laborales en General						
Agropecuaria, Silvicultura, Pesca y Caza						
Combustibles y Energía						
Minería, Manufacturas y Construcción						
Transporte						
Comunicaciones						
Turismo						
Ciencia, Tecnología e Innovación						
Otras Industrias y Otros Asuntos Económicos						
Otras no Clasificadas en Funciones Anteriores		33.8	33.8	33.8	33.8	
Transacciones de la Deuda Pública / Costo Financiero de la Deuda						
Transferencias, Participaciones y Aportaciones entre Diferentes Niveles y Órdenes de Gobierno						
Saneamiento del Sistema Financiero		33.8	33.8	33.8	33.8	
Adeudos de Ejercicios Fiscales Anteriores						
Total del Gasto	18,773.4	611.6	19,385.0	19,004.7	18,794.9	380.3



TESCH

Tecnológico de Estudios Superiores de Chicoloapan Endeudamiento Neto Del 1 de Enero al 31 de Diciembre de 2023 (Miles de Pesos)

Identificación de Crédito o Instrumento	Contratación/Colocación	Amortización	Endeudamiento Neto
	A	B	C = A - B
Créditos Bancarios			
			-
			-
	N/A		-
			-
			-
			-
Total Créditos Bancarios	-	-	-

Otros Instrumentos de Deuda			
			-
			-
			-
			-
			-
			-
Total Otros Instrumentos de Deuda	-	-	-

TOTAL	-	-	-
--------------	---	---	---

Tecnológico de Estudios Superiores de Chicoloapan Intereses de la Deuda Del 1 de Enero al 31 de Diciembre de 2023 (Miles de Pesos)

Identificación de Crédito o Instrumento	Devengado	Pagado
Créditos Bancarios		
	N/A	
Total de Intereses de Créditos Bancarios	-	-

Otros Instrumentos de Deuda		
Total de Intereses de Otros Instrumentos de Deuda	-	-

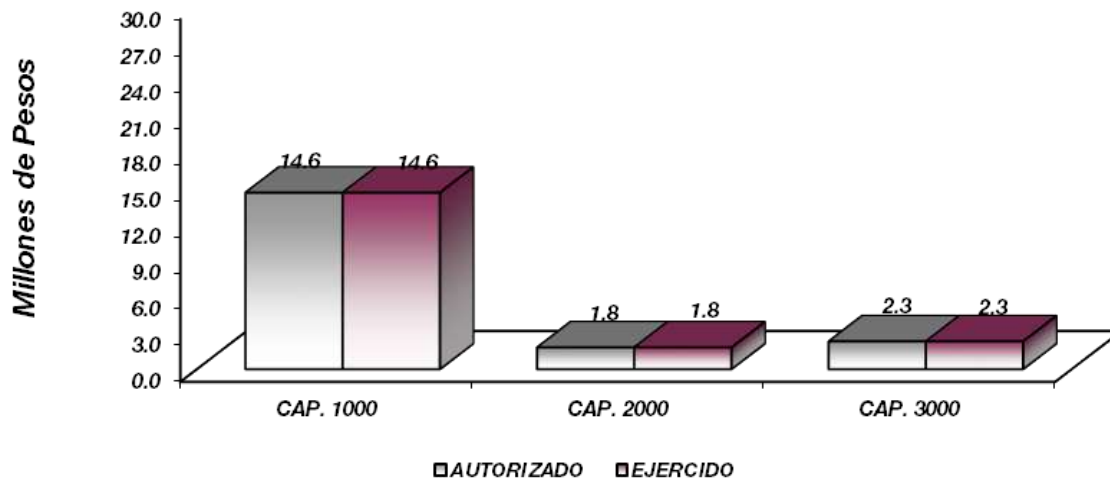
TOTAL	-	-
--------------	---	---



TESCH

Tecnológico de Estudios Superiores de Chicoloapan
EGRESOS POR CAPÍTULO
(Miles de Pesos)

EGRESOS	PRESUPUESTO 2023			TOTAL AUTORIZADO	EJERCIDO	VARIACIÓN	
	AUTORIZADO	ASIGNACIONES Y/O AMPLIACIONES	REDUCCIONES Y/O DISMINUCIONES			IMPORTE	%
Servicios Personales	13,719.4	3,548.1	2,641.2	14,626.3	14,566.2	60.1	.4
Materiales y Suministros	1,704.4	639.6	547.7	1,796.3	1,492.4	303.9	16.9
Servicios Generales	3,049.6	1,491.4	1,612.4	2,928.6	2,912.3	16.3	.6
Transferencias, Asignaciones, Subsidios y Otras Ayudas	300.0	0.0	300.0	0.0	0.0	0.0	.0
Deuda Pública		33.8		33.8	33.8	0.0	.0
T O T A L	18,773.4	5,712.9	5,101.3	19,385.0	19,004.7	380.3	2.0



NOTAS AL PRESUPUESTO DE EGRESOS

EGRESOS

Inicialmente se asignaron 18 millones 773.4 miles de pesos, teniendo ampliaciones y reducciones netas de más por 611.6 miles de pesos, determinando un presupuesto modificado de 19 millones 385 mil pesos. De dicha cantidad se ejercieron 19 millones 4.7 miles de pesos, por lo que se obtuvo una variación de 380.3 miles de pesos, lo cual representa el 2.0 por ciento respecto al monto asignado.

SERVICIOS PERSONALES

En este capítulo se asignaron inicialmente 13 millones 719.4 miles de pesos, teniendo ampliaciones y traspasos netos de más por 906.9 miles de pesos, determinando un presupuesto autorizado de 14 millones 626.3 miles de pesos. De dicha cantidad se ejercieron 14 millones 566.2 miles de pesos, por lo que se obtuvo una variación de 60.1 miles de pesos, lo cual representó el .4 por ciento respecto al monto asignado.

MATERIALES Y SUMINISTROS

En este capítulo se asignaron inicialmente 1 millón 704.4 miles de pesos, teniendo ampliaciones y traspasos netos de más por 91.9 miles de pesos, determinando un presupuesto autorizado de 1 millón 796.3 miles de pesos. De dicha cantidad se ejerció 1 millón 492.4 miles de pesos, obteniéndose una variación de 303.8 que representa el 16.9 por ciento respecto al monto asignado.

SERVICIOS GENERALES

En este capítulo se asignaron inicialmente 3 millones 49.6 miles de pesos, teniendo ampliaciones y traspasos netos de menos por 121 mil pesos, determinando un presupuesto autorizado de 2 millones 928.6 mil pesos. De dicha cantidad se ejercieron 2 millones 912.3 miles de pesos, por lo que se obtuvo una variación de 16.4 miles de pesos, lo cual representa el .6 por ciento respecto al monto asignado.

TRANSFERENCIAS, ASIGNACIONES, SUBSIDIOS Y OTRAS AYUDAS

En este capítulo se asignaron inicialmente 300 mil pesos, teniendo una reducción por la misma cantidad.

DEUDA PÚBLICA

Durante el ejercicio se autorizó una ampliación presupuestal por 33.8 miles de pesos, para cubrir pasivos derivados de erogaciones devengadas y pendientes de liquidar al cierre del ejercicio fiscal anterior, los cuales se ejercieron en su totalidad.

T E S C H

INFORMACIÓN PRESUPUESTAL

Tecnológico de Estudios Superiores de Chicoloapan
EGRESOS POR OBJETO DEL GASTO
(Miles de Pesos)

CAPÍTULO Y OBJETO DEL GASTO	P R E S U P U E S T O 2 0 2 3			TOTAL AUTORIZADO	EJERCIDO	VARIACIÓN
	AUTORIZADO	ASIGNACIONES Y/O AMPLIACIONES	REDUCCIONES Y/O DISMINUCIONES			
SERVICIOS PERSONALES	13,719.4	3,548.1	2,641.2	14,626.3	14,566.2	60.1
Sueldo Base	7,419.3	784.9	986.8	7,217.4	7,165.7	51.7
Hora clase	978.8	471.7	57.0	1,393.5	1,393.5	.0
Becas para Médicos Residentes				.0	.0	.0
Prima por Años de Servicio				.0	.0	.0
Prima de Antigüedad				.0	.0	.0
Prima Adicional por Permanencia en el Servicio				.0	.0	.0
Prima Vacacional	555.8	37.4	49.6	543.6	543.1	.5
Aguinaldo	1,031.4	460.5	65.1	1,426.8	1,426.8	.0
Vacaciones no Disfrutadas por Finiquito				.0	.0	.0
Prima Dominical				.0	.0	.0
Remuneraciones por Horas Extraordinarias				.0	.0	.0
Compensación	115.2		92.9	22.3	22.3	.0
Compensación por Riesgo Profesional				.0	.0	.0
Compensación por Retabulación				.0	.0	.0
Gratificación	827.6	109.0	723.3	213.3	213.4	-1
Gratificación por Convenio		745.5	3.1	742.4	742.4	.0
Gratificación por Productividad				.0	.0	.0
Estudios Superiores				.0	.0	.0
Aportaciones de Servicio de Salud	751.2	247.2	58.0	940.4	940.5	-1
Aportaciones al Sistema Solidario de Reparto	559.6	202.4	64.1	697.9	697.9	.0
Aportaciones del Sistema de Capitalización individual	143.0	41.8	12.3	172.5	172.5	.0
Aportaciones para Financiar los Gastos Generales de Administración del ISSEMyM	69.4	46.5	33.6	82.3	82.3	.0
Aportaciones para Riesgo de Trabajo	105.8	213.3	4.6	314.5	314.5	.0
Seguros y Fianzas	62.9		57.6	5.3	5.3	.0
Cuotas para Fondo de Retiro	65.1		57.1	8.0		8.0
Seguro de Separación Individualizado	399.8		362.1	37.7	37.7	.0
Liquidaciones por Indemnizaciones, por Sueldos y Salarios Caidos				.0	.0	.0
Prima por Jubilación				.0	.0	.0
Becas para Hijos de Trabajadores Sindicalizados				.0	.0	.0
Días Cívicos y Económicos				.0	.0	.0
Día del Maestro y del Servidor Público				.0	.0	.0
Otros Gastos Derivados de Convenio				.0	.0	.0
Despensa	634.5	187.9	14.0	808.4	808.3	.1
Reconocimiento a Servidores Públicos				.0	.0	.0
Estímulos por Puntualidad y Asistencia				.0	.0	.0
Recompensas				.0	.0	.0
MATERIALES Y SUMINISTROS	1,704.4	639.6	547.7	1,796.3	1,492.4	303.9
Materiales y Útiles de Oficina	414.5		151.6	262.9	259.4	3.5
Enseres de Oficina		4.0		4.0	4.0	.0
Material y Útiles de Imprenta y Reproducción		.2		.2	.2	.0
Material de Foto, Cine y Grabación				.0	.0	.0
Material Estadístico y Geográfico				.0	.0	.0
Materiales y Útiles para el Procesamiento en Equipos y Bienes Informáticos	83.3	28.3	3.8	107.8	105.3	2.5
Material de Información	5.0		1.1	3.9		3.9
Material y Enseres de Limpieza	73.5	100.0	3.8	169.7	169.7	.0
Material Didáctico	138.8		75.1	63.7	15.7	48.0
Material para Identificación y Registro				.0	11.8	-11.8
Productos Alimenticios para Personas		14.8	3.0	11.8		11.8
Utensilios para el Servicio de Alimentación				.0	.0	.0
Materias Primas y Materiales de Producción				.0	.0	.0
Productos de Cuero, Piel, Plástico y Hule Adquiridos como Materia Prima				.0	.0	.0
Productos minerales no metálicos		15.6		15.6	15.6	.0
Material Eléctrico y Electrónico	29.0	36.8		65.8	33.0	32.8
Artículos metálicos para la construcción	55.0	81.9	48.6	88.3	82.3	6.0
Materiales Complementarios				.0	.0	.0
Material de Señalización		1.5		1.5	1.5	.0
Árboles y Plantas de Ornato				.0	.0	.0
Materiales de Construcción	5.0	193.4		198.4	198.4	.0
Estructuras y Manufacturas para Todo Tipo de Construcción				.0	.0	.0
Sustancias Químicas				.0	.0	.0
Medicinas y Productos Farmacéuticos		18.9		18.9	18.8	.1
Materiales, Accesorios y Suministros Médicos				.0	.0	.0



TESCH

CAPÍTULO Y OBJETO DEL GASTO	PRESUPUESTO 2023				EJERCIDO	VARIACIÓN
	AUTORIZADO	ASIGNACIONES Y/O AMPLIACIONES	REDUCCIONES Y/O DISMINUCIONES	TOTAL AUTORIZADO		
	Materiales, Accesorios y Suministros de Laboratorio	184.2	36.6	84.3		
Fibras sintéticas, hules, plásticos y derivados	5.9			5.9	.2	5.7
Combustibles, Lubrificantes y Aditivos	331.7		79.7	252.0	250.0	2.0
Vestuario y Uniformes	120.5	23.6	17.5	126.6	102.8	23.8
Prendas de Seguridad y Protección Personal				.0		.0
Artículos Deportivos	79.3	1.5	.9	79.9	51.9	28.0
Productos textiles	5.5		5.5	.0	.0	.0
Blancos y Otros Productos Textiles				.0		.0
Prendas de Protección				.0		.0
Refacciones, Accesorios y Herramientas	44.0	37.7		81.7	81.7	.0
Refacciones y Accesorios Menores de Edificios	73.4	16.9	65.9	24.4	21.9	2.5
Refacciones y Accesorios para Equipo de Cómputo	25.5	20.2		45.7	24.4	21.3
Refacciones y Accesorios Menores de Equipo e Instrumental Médico y de Laboratorio				.0		.0
Refacciones y Accesorios Menores para Equipo de Transporte	.6	3.7		4.3	4.3	.0
Artículos para la Extinción de Incendios	15.0	1.0	.9	15.1	7.6	7.5
Refacciones y Accesorios Menores de Maquinaria y Otros Equipos				.0		.0
Medidores de Agua				.0		.0
Otros Enseres	14.7	3.0	6.0	11.7	3.8	7.9
SERVICIOS GENERALES	3,049.6	1,491.4	1,612.4	2,928.6	2,912.3	16.3
Servicio de Energía Eléctrica	81.3	35.1	7.5	108.9	108.9	.0
Gas				.0		.0
Servicio de Agua		45.5		45.5	45.5	.0
Servicio de Telefonía Convencional	22.6	6.4	4.2	24.8	24.8	.0
Servicios de Radiolocalización y Telecomunicación				.0		.0
Servicios de Acceso a Internet				.0		.0
Servicio Postal y Telegráfico				.0		.0
Arrendamiento de Edificios y Locales				.0		.0
Arrendamiento de Vehículos				.0		.0
Arrendamiento de Maquinaria y Equipo				.0		.0
Arrendamiento de Activos Intangibles	121.2		51.8	69.4	69.4	.0
Asesorías Asociadas a Convenios o Acuerdos	117.4	133.2	30.7	219.9	219.9	.0
Servicios Informáticos				.0		.0
Capacitación	17.8	12.0	.9	28.9	28.9	.0
Servicios de Investigación Científica y Desarrollo				.0		.0
Servicios de Apoyo Administrativo y Fotocopiado	5.7	1.5	2.9	4.3	4.3	.0
Impresiones de Documentos Oficiales para la Prestación de Servicios Públicos, Identificación, Formatos Administrativos y Fiscal	127.9	30.3	93.4	64.8	64.4	.4
Servicios de Impresión de Documentos Oficiales	140.7	4.1	42.1	102.7	102.7	.0
Servicios de Vigilancia	852.3	308.7	370.0	791.0	791.0	.0
Servicios Profesionales				.0		.0
Servicios Bancarios y Financieros	.3	27.5	.5	27.3	27.3	.0
Seguros de Responsabilidad Patrimonial y Fianzas				.0		.0
Seguros y Fianzas	79.6	25.0	15.8	88.8	88.8	.0
Fletes y Maniobras				.0		.0
Reparación y Mantenimiento de Inmuebles	50.0	135.9	133.7	52.2	52.2	.0
Reparación, Mantenimiento e Instalación de Mobiliario y Equipo de Oficina	136.2		59.8	76.4	76.4	.0
Reparación, Instalación y Mantenimiento de Bienes Informáticos Microfilmación y Tecnologías de la Información	168.4	18.0	162.5	23.9	18.0	5.9
Reparación y Mantenimiento para Equipo y Redes de Tele y Radio Transmisión				.0		.0
Reparación, Instalación y Mantenimiento de Equipo Médico y de Laboratorio				.0		.0
Reparación y Mantenimiento de Vehículos Terrestres, Aéreos y Lacustres	2.1	.7		2.8	2.8	.0
Reparación, Instalación y Mantenimiento de Máquinaria, Equipo Instrumental y Diversos				.0		.0
Servicios de Lavandería, Limpieza e Higiene				.0		.0
Servicios de Fumigación	126.1	49.9	95.9	80.1	74.5	5.6
Gastos de Publicidad y Propaganda		1.8		1.8	1.8	.0
Publicaciones Oficiales y de Información en General para Difusión	46.0	7.2	44.1	9.1	9.1	.0
Servicios de Creatividad, Preproducción y Producción de Publicidad, Excepto Internet				.0		.0
Servicios de creación y difusión de contenido exclusivamente a través de internet	15.0		15.0	.0		.0
Servicios de Fotografía				.0		.0
Servicios de Cine y Grabación				.0		.0
Otros Servicios de Información				.0		.0
Transportación Aérea				.0		.0
Gastos de Traslado por Vía Terrestre	143.5	32.6	136.9	39.2	34.8	4.4
Pasajes Marítimos, Lacustres y Fluviales				.0		.0
Autotransporte				.0		.0
Viáticos en el País	69.9	154.2	4.3	219.8	219.8	.0
Viáticos en el Extranjero				.0		.0
Gastos de Instalación y Traslado de Menaje				.0		.0
Servicios Integrales de Traslado y Viáticos				.0		.0
Otros Servicios de Traslado y Hospedaje	1.7	.9		2.6	2.6	.0
Gastos de Ceremonias Oficiales y de Orden Social	93.1	86.1	62.5	116.7	116.7	.0
Espectáculos Cívicos y Culturales	61.0	29.5	16.3	74.2	74.2	.0
Congresos y Convenciones	221.7		154.0	67.7	67.7	.0
Exposiciones y Ferias				.0		.0
Gastos de Representación				.0		.0
Servicios Funerarios y de Cementerios				.0		.0



TESCH

CAPÍTULO Y OBJETO DEL GASTO	PRESUPUESTO 2023			TOTAL AUTORIZADO	EJERCIDO	VARIACIÓN
	AUTORIZADO	ASIGNACIONES Y/O AMPLIACIONES	REDUCCIONES Y/O DISMINUCIONES			
Otros Impuestos y Derechos		4.6		4.6	4.6	.0
Impuesto sobre Erogaciones por Remuneraciones al Trabajo Personal	176.7	207.5	13.4	370.8	370.8	.0
Cuotas y suscripciones	.0	1.3		1.3	1.3	.0
Gastos de Servicios Menores	55.3	1.9	24.8	32.4	32.4	.0
Estudios y Análisis Clínicos				.0		.0
Inscripciones y arbitrajes	40.0		40.0	.0		.0
Subcontratación de Servicios con Terceros	76.1	130.0	29.4	176.7	176.7	.0
TRANSFERENCIAS, ASIGNACIONES, SUBSIDIOS Y OTRAS AYUDAS	300.0	.0	300.0	.0	.0	.0
Gastos Relacionados con Actividades Culturales, Deportivas y de Ayuda Extraordinaria				.0		.0
Gastos por Servicios de Traslado de Personas				.0		.0
Becas	300.0		300.0	.0		.0
Donativos a Instituciones sin Fines de Lucro				.0		.0
Donativos a Entidades Federativas				.0		.0
BIENES MUEBLES, INMUEBLES E INTANGIBLES	.0	.0	.0	.0	.0	.0
Muebles y Enseres				.0		.0
Muebles, Excepto de Oficina y Estantería				.0		.0
Bienes Informáticos				.0		.0
Otros Bienes Muebles				.0		.0
Otros Equipos Eléctricos y Electrónicos de Oficina				.0		.0
Equipo de Foto, Cine y Grabación				.0		.0
Otro Equipo Educativo y Recreativo				.0		.0
Equipo Médico y de Laboratorio				.0		.0
Vehículos y Equipo de Transporte Terrestre				.0		.0
Vehículos y Equipo Auxiliar de Transporte				.0		.0
Maquinaria y Equipo Industrial				.0		.0
Sistemas de Aire Acondicionado, Calefacción y de Refrigeración Industrial y Comercial				.0		.0
Equipo y Aparatos para Comunicación, Telecomunicación y Radio Transmisión				.0		.0
Equipos de Generación Eléctrica, Aparatos y Accesorios Eléctricos				.0		.0
Software				.0		.0
INVERSIÓN PÚBLICA	.0	.0	.0	.0	.0	.0
Convenios y Aportaciones				.0		.0
Convenios y Aportaciones				.0		.0
Ejecución de Obras por Administración				.0		.0
DEUDA PÚBLICA	.0	33.8	.0	33.8	33.8	.0
Por el Ejercicio Inmediato Anterior				.0		.0
Por Ejercicios Anteriores		33.8		33.8	33.8	.0
T O T A L	18,773.4	5,712.9	5,101.3	19,385.0	19,004.7	380.3



INFORMACIÓN PROGRAMÁTICA



¡El poder de servir!

TESCH



TESCH

Tecnológico de Estudios Superiores de Chicoloapan
Gasto por Categoría Programática
Del 1 de Enero al 31 de Diciembre de 2023
(Miles de Pesos)

Concepto	Egresos					Subejercicio 6=(3 - 4)
	Aprobado	Ampliaciones/ (Reducciones)	Modificado	Devengado	Pagado	
	1	2	3=(1 + 2)	4	5	
Programas	18,773.4	577.8	19,351.2	18,970.9	18,761.1	380.3
Subsidios: Sector Social y Privado o Entidades Federativas y Municipios						
Sujetos a Reglas de Operación						
Otros Subsidios						
Desempeño de las Funciones	18,773.4	577.8	19,351.2	18,970.9	18,761.1	380.3
Prestación de Servicios Públicos	18,773.4	577.8	19,351.2	18,970.9	18,761.1	380.3
Provisión de Bienes Públicos						
Planeación, Seguimiento y Evaluación de Políticas Públicas						
Promoción y Fomento						
Regulación y Supervisión						
Funciones de las Fuerzas Armadas (Únicamente Gobierno Federal)						
Específicos						
Proyectos de Inversión						
Administrativos y de Apoyo						
Apoyo al Proceso Presupuestario y para Mejorar la Eficiencia Institucional						
Apoyo a la Función Pública y al Mejoramiento de la Gestión						
Operaciones Ajenas						
Compromisos						
Obligaciones de Cumplimiento de Resolución Jurisdiccional						
Desastres Naturales						
Obligaciones						
Pensiones y Jubilaciones						
Aportaciones a la Seguridad Social						
Aportaciones a Fondos de Estabilización						
Aportaciones a Fondos de Inversión y Reestructura de Pensiones						
Programa de Gasto Federalizado (Gobierno Federal)						
Gasto Federalizado						
Participaciones a Entidades Federativas y Municipios						
Costo Financiero, Deuda o Apoyos a Deudores y Ahorradores de la Banca						
Adeudos de Ejercicios Fiscales Anteriores		33.8	33.8	33.8	33.8	
Total del Gasto	18,773.4	611.6	19,385.0	19,004.7	18,794.9	380.3

El Plan de Desarrollo del Estado de México 2017-2023, es un instrumento prospectivo con una visión hacia 2030. En él se concentran las bases para la elaboración de los programas sectoriales, especiales y regionales que delinearán de manera más puntual y detallada los pasos para el cumplimiento de los objetivos establecidos, así como los planes específicos de inversión que permitirán realizar la proyección de los recursos financieros. Este esfuerzo colectivo plasma los



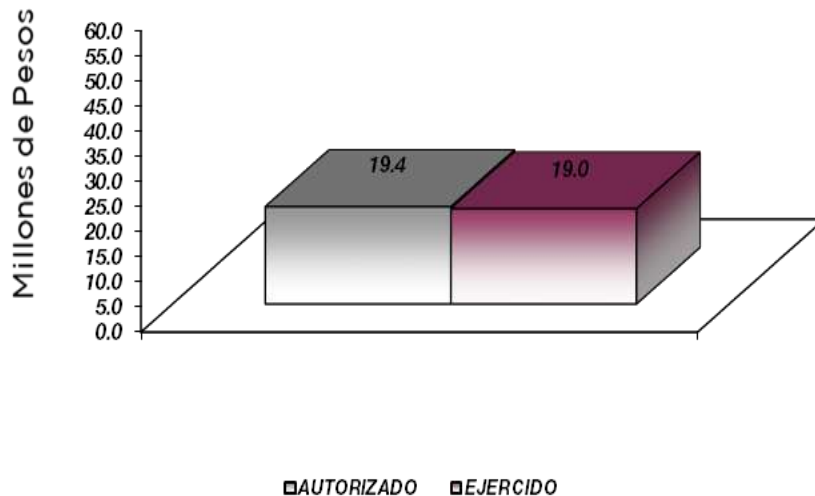
TESCH

retos y desafíos de la agenda gubernamental con un profundo sentido de responsabilidad y con el compromiso de lograr un desarrollo democrático.

PILAR SOCIAL

Programas de nueva generación para disminuir la desigualdad. El Gobierno del Estado de México considera prioritario desarrollar y conservar Familias Fuertes, promover el empleo y proteger el ingreso, particularmente el de las mujeres. En correspondencia con la Agenda 2030, el logro de estos propósitos influirá directa e indirectamente el cumplimiento de las metas globales que contribuirán a disminuir la pobreza y el hambre; procurarán el acceso a una vivienda y a servicios básicos adecuados; reducirán las desigualdades y la discriminación; promoverán una educación inclusiva, equitativa y de calidad, así como una vida sana y en general el bienestar.

Tecnológico de Estudios Superiores de Chicoloapan EGRESOS POR PILAR Y/O EJE TRANSVERSAL (Miles de Pesos)							
PILAR Y/O EJE TRANSVERSAL	AUTORIZADO	P R E S U P U E S T O 2 0 2 3		TOTAL AUTORIZADO	EJERCIDO	VARIACIÓN	
		ASIGNACIONES Y/O AMPLIACIONES	REDUCCIONES Y/O DISMINUCIONES			IMPORTE	%
Pilar Social	18,773.4	5,712.9	5,101.3	19,385.0	19,004.7	380.3	2.0
T O T A L	18,773.4	5,712.9	5,101.3	19,385.0	19,004.7	380.3	2.0



TESCH

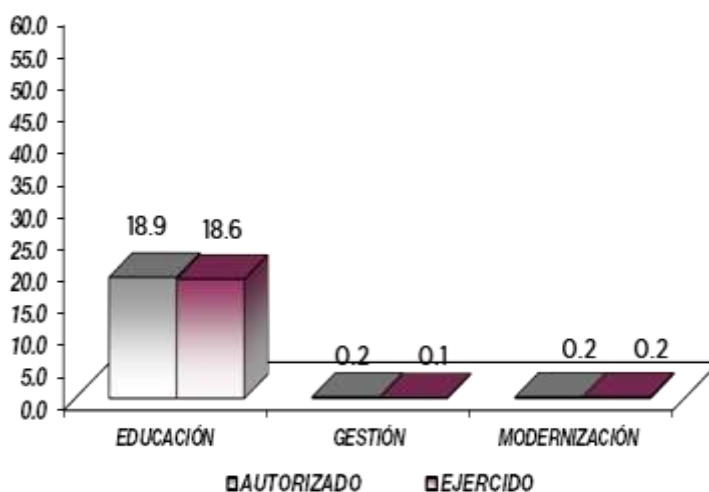
**FINALIDAD
GOBIERNO**

DESARROLLO SOCIAL

El Gobierno del Estado de México, propone y coordina la política de desarrollo social, la cual es incluyente y corresponsable; con el propósito de superar la pobreza, la marginación y vulnerabilidad, para lograr mayores niveles de bienestar de la población, mediante la planeación, coordinación, ejecución y evaluación de programas y acciones en materia de desarrollo social en el Estado de México.

La creación del Tecnológico de Estudios Superiores de Chicoloapan, responde a un compromiso más del Gobierno del Estado, para buscar y establecer mecanismos que ataquen frontalmente a la pobreza y la marginación de la población mexiquense. Las funciones con las que deberá dar cuenta son, entre otras, el diseño de programas, proyectos, alternativas y soluciones que, conjuntamente con las instituciones federales, estatales, municipales e internacionales, permitan implementar las acciones gubernativas que combatan eficazmente las causas que impiden el desarrollo armónico, en todos sus aspectos, de determinados sectores de la población en nuestro Estado.

Tecnológico de Estudios Superiores de Chicoloapan								
EGRESOS POR PROGRAMA (Miles de Pesos)								
PROGRAMA	AUTORIZADO	PRESUPUESTO 2023		TOTAL AUTORIZADO	EJERCIDO	VARIACIÓN		
		ASIGNACIONES Y/O AMPLIACIONES	REDUCCIONES Y/O DISMINUCIONES			IMPORTE	%	
Educación Superior	18,311.2	5,614.3	4,985.4	18,940.1	18,640.1	300.0	1.6	
Gestión de las Políticas Educativas	214.7	58.9	95.3	178.3	135.1	43.2	24.2	
Modernización de la Educación	247.5	5.9	20.6	232.8	195.7	37.1	15.9	
Previsiones para el Pago de Adeudos de Ejercicios Fiscales Anteriores		33.8		33.8	33.8			
TOTAL	18,773.4	5,712.9	5,101.3	19,385.0	19,004.7	380.3	2.0	



AVANCE OPERATIVO-PROGRAMÁTICO Y PRESUPUESTAL

EDUCACIÓN SUPERIOR

020503010101 EDUCACIÓN SUPERIOR TECNOLÓGICA TESCH

Durante el año 2023, el Tecnológico, a fin de atender el Proyecto de Educación Superior Tecnológica, dio atención a 289 estudiantes de los cuales 123 fueron de nuevo ingreso, del total de matrícula el 97 por ciento se benefició con alguna beca, se realizó el alta ante el Instituto Mexicano de Seguridad Social (IMSS) a la totalidad de esta, así como el otorgamiento de un seguro de vida; se atendieron auditorías externas de la matrícula, también se realizó la credencialización de todo el alumnado, personal docente y administrativo de nuevo ingreso, se realizó el primer examen de egreso, y se llevaron a cabo cursos de inducción los estudiantes de nuevo ingreso.

Se aplicaron exámenes para el ingreso de estudiantes, se realizaron exámenes exploratorios de conocimientos en cálculo y ciencias básicas para identificar las fortalezas y deficiencias en el proceso enseñanza-aprendizaje, asimismo se aplicaron los programas: Tutorías, Orientación Psicológica, Desarrollo de Habilidades Blandas, Programa de Libre de plásticos de un solo uso y Programa de Prevención de embarazo.

Se tuvo participación en un concurso de Innovación en sus 3 etapas, proyectos en congresos nacionales e internacionales; ponencias en instituciones; un proyecto de Desarrollo Tecnológico en Innovación; presentaciones de proyectos estudiantiles; asistencia en simposios, conferencias y congresos académicos, también se realizaron jornadas académicas de los diferentes programas que se ofrecen, así como la gestión para ofertar un nuevo programa educativo.

A partir de las evaluaciones al personal docente, se les capacitó y actualizó con 4 diplomados y 6 cursos, al mismo tiempo que se capacitó al personal administrativo con 10 acciones de formación en diversos temas, de las acciones de cultura emprendedora se obtuvo un proyecto que participó a nivel local, regional y nacional en concursos académico y de innovación, se realizaron pláticas, asesorías y acompañamientos a los trabajos propuestos para la titulación de 35 personas egresadas, así como su seguimiento para la obtención del título profesional, se certificaron 3 docentes, 4 personas egresadas, 15 estudiantes y una persona administrativa en estándares de competencias, se realizaron 2 postulaciones al Premio Nacional de las Ciencias, se obtuvo una certificación internacional entre el personal administrativo, y la conformación de la Brigada de Protección Civil.

Se obtuvo la reacreditación de un programa educativo, también se mantuvo la certificación ISO de 11 procesos con 2 auditorías internas durante el ejercicio que se informa, se obtuvo el reconocimiento como un espacio de Libre de Humo de Tabaco, se ofertaron talleres 8 diversos deportivos; se instaló el Sistema de Archivo Institucional, y se dio atención a las 9 solicitudes de Información Pública recibidas, además se realizaron reuniones del Órgano de Gobierno de diferentes comités y cuerpos colegiados.

PILAR SOCIAL

GESTIÓN DE LAS POLÍTICAS EDUCATIVAS

020506010204 VINCULACIÓN CON EL SECTOR PRODUCTIVO TESCH

Se tienen convenios vigentes de los cuales se beneficiaron estudiantes al incorporarse en estadias, estancias y residencias profesionales, del mismo modo estudiantes concluyeron su servicio social; se desarrollaron acciones de difusión en las diversas modalidades como lo son en campo (zonas aledañas de alta afluencia), vistas y expo profesiográficas y ferias, charlas en instituciones de nivel medio superior de la región, difusión constante en redes sociales y correo electrónico, colocación de mantas, repartición de trípticos y dípticos, así como seguimiento individual a aspirantes y visitas en el año al sector social y empresarial.

TESCH

Se capacitaron a diversas unidades económicas para aplicar el modelo dual, logrando mantener a 14 estudiantes en dicho modelo e incorporar a 6 estudiantes más a lo largo del año.

Se realizaron reuniones con las personas egresadas en donde se obtuvieron algunos datos con relación a su situación laboral y de formación en posgrados.

Se participó con 2 proyectos docentes en 2 congresos internacionales, así como en, la presentación de un proyecto estudiantil en un programa Internacional.

MODERNIZACIÓN DE LA EDUCACIÓN

020506020101 FORTALECIMIENTO DE LA CALIDAD EDUCATIVA

TESCH

A través de la impartición de 10 módulos en diversos niveles del idioma inglés se han atendido a 229 estudiantes, de los cuáles de manera bimestral se realizaron actividades de integración en dicho idioma a los programas educativos y 2 demostraciones semestrales del manejo del este mismo.

Se realizó la gestión y vinculación con la Universidad Politécnica de Texcoco para lograr la certificación en el idioma inglés, así mismo se realizaron diversas acciones de difusión con relación a la certificación en este idioma beneficiando a 6 estudiantes.

020506020105 CONVIVENCIA ESCOLAR SIN VIOLENCIA

TESCH

Se aplicó el Programa de Igualdad Sustantiva, así como el Programa Institucional entre Mujeres y Hombres del Estado de México, en donde se atendió con 12 actividades en la estrategia de promover los ordenamientos e igualdad, una actividad en promover la igualdad sustantiva, 6 actividades en el reconocimiento a las prácticas exitosas, 2 acciones al respecto de la adopción para lograr la conciliación entre la vida familiar y la laboral, una actividad en la difusión de ordenamientos para conciliar la vida laboral y familiar, 12 actividades sobre la cultura de denuncia al acoso y hostigamiento, 12 actividades para establecer mecanismo para la denuncia, y 12 actividades para erradicar la violencia.

Durante el periodo que se informa se llevaron a cabo diversas acciones, así como una auditoría interna para mantener la Norma Mexicana NMX-R-025-SCFI-2015, entre las que se encuentran 5 capacitaciones al personal docente y administrativo. Se ejecutó el programa del Comité de Ética ante la atención y seguimiento de denuncias, celebración de sesiones ordinarias, 2 capacitaciones en materia de evaluación del código de conducta y difusión constante de los valores y principios éticos en el servicio público a través de medios electrónicos.

020506020104 TECNOLOGÍA APLICADA A LA EDUCACIÓN

TESCH

Se ejecutó el Programa Anual de sistemas con las siguiente acciones: mantenimiento preventivo semestral y correctivo de acuerdo a las necesidades de todos los equipos multifuncionales y de cómputo propiedad del tecnológico, se actualizó y dio mantenimiento de manera semanal al sitio web y redes sociales institucionales; monitoreo permanente y mantenimiento preventivo anual al sistema de vigilancia y cámaras de seguridad; mantenimiento preventivo anual a la infraestructura de la red de datos y comunicación, mantenimiento preventivo a los detectores de humo, así como su monitoreo permanente; soporte técnico al personal docente, administrativo y estudiantado; así como la administración de los cuatro segmentos de la red de datos (LAN y WIFI), así como la red de voz.

Por último y no menos importante se realizó la difusión de diversas certificaciones de las cuales se obtuvieron 10 estudiantes que acreditaron en el manejo de plataformas.



TESCH

Tecnológico de Estudios Superiores de Chicoloapan
Avance Operativo - Programático y Presupuestal
Enero - Diciembre de 2023

						M E T A S					PRESUPUESTO 2023 (Miles de Pesos)		
FIN	FUN	SF	PP	SP	Pr	DESCRIPCIÓN	UNIDAD DE MEDIDA	PROGRAMADO	ALCANZADO	AVANCE %	AUTORIZADO ANUAL	EJERCIDO	%
PILAR SOCIAL													
EDUCACIÓN SUPERIOR													
02	05	03	01	01	01	EDUCACIÓN SUPERIOR TECNOLÓGICA					18,940.2	18,640.1	98.4
						Rehabilitar y o proporcionar mantenimiento preventivo y correctivo a los inmuebles con el propósito de mejorar la calidad de la infraestructura física.	Inmueble	5	5	100.0			
						Acreditar programas educativos en educación superior para mejorar la calidad.	Programa	1	1	100.0			
						Impulsar la capacitación del personal directivo y administrativo para el fortalecimiento institucional	Persona	45	45	100.0			
						Impulsar la capacitación o actualización del personal docente para mejorar la formación académica.	Docente	24	24	100.0			
						Lograr certificaciones en Educación Superior para mejorar la calidad.	Documento	3	3	100.0			
						Desarrollar proyectos de investigación para atender las necesidades de desarrollo tecnológico, económico y social.	Proyecto	5	5	100.0			
						Fomentar que los egresados se titulen para acreditar su formación profesional.	Documento	36	35	97.2			
						Evaluar al personal docente con la finalidad de encontrar áreas de oportunidad para mejorar su desempeño.	Docente	24	24	100.0			
						Realizar acciones que fomenten la cultura emprendedora para desarrollar habilidades en los estudiantes.	Acción	7	7	100.0			
						Realizar la publicación de documentos producto de la investigación para su divulgación.	Publicación	5	5	100.0			
						Realizar acciones de formación integral, para desarrollar capacidades, valores, habilidades blandas y profesionales.	Acción	10	10	100.0			
						Fomentar que los estudiantes egresen en el ciclo escolar para contribuir en sus estudios de tipo superior.	Documento	40	40	100.0			
						Atender a la matrícula de educación superior para contribuir a la cobertura educativa del nivel superior.	Estudiante	290	289	99.7			
						Atender a los estudiantes de nuevo ingreso de educación superior para que continúen su formación profesional	Estudiante	124	123	99.2			
PILAR SOCIAL													
GESTIÓN DE LAS POLÍTICAS EDUCATIVAS													
02	05	06	01	02	04	VINCULACIÓN CON EL SECTOR PRODUCTIVO					178.2	135.1	75.8
						Operar convenios con los sectores, público, privado y social para fortalecer los lazos de colaboración institucional	Convenio	15	16	106.7			
						Realizar acciones de vinculación y extensión para establecer lazos de colaboración con los sectores público, privado y social.	Acción	39	39	100.0			
						Contactar egresados en Educación Superior para identificar su situación laboral y profesional.	Egresado	70	74	105.7			
						Impulsar la internacionalización de la institución para fortalecer la calidad educativa.	Persona	5	5	100.0			
						Atender estudiantes en educación dual para desarrollar aptitudes y habilidades en unidades económicas.	Estudiante	20	20	100.0			
02	05	06	02	01	01	MODERNIZACIÓN DE LA EDUCACIÓN FORTALECIMIENTO DE LA CALIDAD EDUCATIVA					103.3	92.8	89.8
						Impartir el idioma inglés a los estudiantes en educación superior para el desarrollo de competencias	Estudiante	209	229	109.6			
						Impulsar la participación de estudiantes de educación superior en procesos de certificación en el idioma inglés para el desarrollo de competencias.	Estudiante	6	6	100.0			
02	05	06	02	01	05	CONVIVENCIA ESCOLAR SIN VIOLENCIA					29.3	45.1	153.9
						Realizar acciones de prevención, detección y atención de la violencia escolar para contribuir a una cultura de paz en la Institución.	Acción	8	8	100.0			
						Realizar acciones de igualdad de trato y oportunidades para contribuir a un entorno social equitativo.	Acción	8	8	100.0			
02	05	06	02	01	04	TECNOLOGÍA APLICADA A LA EDUCACIÓN					100.2	57.8	57.7
						Destinar equipo de cómputo al proceso de enseñanza-aprendizaje que impulse estrategias innovadoras en educación superior para el desarrollo de habilidades digitales.	Equipo de cómputo	98	98	100			
						Impulsar la participación de estudiantes y docentes en procesos de certificación en el uso de tecnologías del aprendizaje, conocimiento, información y comunicación.	Persona	10	10	100			
GOBIERNO CAPAZ Y RESPONSABLE													
PREVISIONES PARA EL PAGO DE ADEUDOS DE EJERCICIOS FISCALES ANTERIORES													
04	04	01	01	01	01	PASIVOS DERIVADOS DE EROGACIONES DEVENGADAS Y PENDIENTES DE EJERCICIOS ANTERIORES					33.8	33.8	100.0
						registrar el pago de adeudos de ejercicios fiscales anteriores	Documento	1	1	100			
T O T A L											19,385.0	19,004.7	98.0
											=====	=====	



ANEXOS ESTABLECIDOS EN DIFERENTES ORDENAMIENTOS



¡El poder de servir!

TESCH



TESCH

**Relación de Bienes Inmuebles que Componen el Patrimonio
Cuenta Pública 2023
(Miles de Pesos)**

Ente Público: Tecnológico de Estudios Superiores de Chicoloapan

Código	Descripción de Bienes Inmuebles	Valor en Libros
1233-1	Edificios	12,595.7
	T O T A L	12,595.7

**Relación de Bienes Muebles que Componen el Patrimonio
Cuenta Pública 2023
(Miles de Pesos)**

Ente Público: Tecnológico de Estudios Superiores de Chicoloapan

Código	Descripción de Bienes Muebles	Valor en Libros
1241-1-1-1	Mobiliario y Equipo de Oficina	4,525.6
1241-1-1-2	Equipo de Cómputo	2,818.6
1241-1-1-3	Mobiliario y Equipo de Fotografía, Sonido y Proyección	109.0
1241-1-1-4	Mobiliario y Equipo de Actividades Diversas	48.4
1241-1-1-21	Equipo de Transporte	138.2
	T O T A L	7,639.8



TESCH

Tecnológico de Estudios Superiores de Chicoloapan
Cuenta Pública 2023
Relación de Cuentas Bancarias Productivas Específicas

Fondo, Programa o Convenio	Datos de la Cuenta Bancaria	
	Institución Bancaria	Número de Cuentas
Cuenta de Cheques Receptora - Pagadora	BBVA	512
Cuenta de Cheques Receptora - Pagadora	BBVA	651
Cuenta de Cheques Receptora - Pagadora	BBVA	673



FORMATOS PARA EL CUMPLIMIENTO DE LA LEY DE DISCIPLINA FINANCIERA DE LAS ENTIDADES FEDERATIVAS Y LOS MUNICIPIOS



¡El poder de servir!

TESCH



TESCH

Tecnológico de Estudios Superiores de Chicoloapan					
Estado de Situación Financiera Detallado - LDF					
Al 31 de Diciembre de 2023 y 2022					
(Cifras en Miles de Pesos)					
Concepto	2023	2022	Concepto	2023	2022
ACTIVO			PASIVO		
Activo Circulante			Pasivo Circulante		
a. Efectivo y Equivalentes (a=a1+a2+a3+a4+a5+a6+a7)	2,424.2	2,143.4	a. Cuentas por Pagar a Corto Plazo (a=a1+a2+a3+a4+a5+a6+a7+a8+a9)	477.1	591.4
a1) Efectivo			a1) Servicios Personales por Pagar a Corto Plazo		
a2) Bancos/Tesorería	2,424.2	2,143.4	a2) Proveedores por Pagar a Corto Plazo	23.0	
a3) Bancos/Dependencias y Otros			a3) Contratistas por Obras Públicas por Pagar a Corto Plazo		
a4) Inversiones Temporales (Hasta 3 meses)			a4) Participaciones y Aportaciones por Pagar a Corto Plazo		
a5) Fondos con Afectación Específica			a5) Transferencias Otorgadas por Pagar a Corto Plazo		
a6) Depósitos de Fondos de Terceros en Garantía y/o Administración			a6) Intereses, Comisiones y Otros Gastos de la Deuda Pública por Pagar a Corto Plazo		
a7) Otros Efectivos y Equivalentes			a7) Retenciones y Contribuciones por Pagar a Corto Plazo	420.9	
b. Derechos a Recibir Efectivo o Equivalentes (b=b1+b2+b3+b4+b5+b6+b7)	0.0	1.2	a8) Devoluciones de la Ley de Ingresos por Pagar a Corto Plazo		
b1) Inversiones Financieras de Corto Plazo			a9) Otras Cuentas por Pagar a Corto Plazo	33.2	591.4
b2) Cuentas por Cobrar a Corto Plazo			b. Documentos por Pagar a Corto Plazo (b=b1+b2+b3)	0.0	0.0
b3) Deudores Diversos por Cobrar a Corto Plazo		1.2	b1) Documentos Comerciales por Pagar a Corto Plazo		
b4) Ingresos por Recuperar a Corto Plazo			b2) Documentos con Contratistas por Obras Públicas por Pagar a Corto Plazo		
b5) Deudores por Anticipos de la Tesorería a Corto Plazo			b3) Otros Documentos por Pagar a Corto Plazo		
b6) Préstamos Otorgados a Corto Plazo			c. Porción a Corto Plazo de la Deuda Pública a Largo Plazo (c=c1+c2)	0.0	0.0
b7) Otros Derechos a Recibir Efectivo o Equivalentes a Corto Plazo			c1) Porción a Corto Plazo de la Deuda Pública		
c. Derechos a Recibir Bienes o Servicios (c=c1+c2+c3+c4+c5)	0.0	0.0	c2) Porción a Corto Plazo de Arrendamiento Financiero		
c1) Anticipo a Proveedores por Adquisición de Bienes y Prestación de Servicios a Corto Plazo			d. Títulos y Valores a Corto Plazo		
c2) Anticipo a Proveedores por Adquisición de Bienes Inmuebles y Muebles a Corto Plazo			e. Pasivos Diferidos a Corto Plazo (e=e1+e2+e3)	0.0	0.0
c3) Anticipo a Proveedores por Adquisición de Bienes Intangibles a Corto Plazo			e1) Ingresos Cobrados por Adelantado a Corto Plazo		
c4) Anticipo a Contratistas por Obras Públicas a Corto Plazo			e2) Intereses Cobrados por Adelantado a Corto Plazo		
c5) Otros Derechos a Recibir Bienes o Servicios a Corto Plazo			e3) Otros Pasivos Diferidos a Corto Plazo		
d. Inventarios (d=d1+d2+d3+d4+d5)	0.0	0.0	f. Fondos y Bienes de Terceros en Garantía y/o Administración a Corto Plazo (f=f1+f2+f3+f4+f5+f6)	0.0	0.0
d1) Inventario de Mercancías para Venta			f1) Fondos en Garantía a Corto Plazo		
d2) Inventario de Mercancías Terminadas			f2) Fondos en Administración a Corto Plazo		
d3) Inventario de Mercancías en Proceso de Elaboración			f3) Fondos Contingentes a Corto Plazo		
d4) Inventario de Materias Primas, Materiales y Suministros para Producción			f4) Fondos de Fideicomisos, Mandatos y Contratos Análogos a Corto Plazo		
d5) Bienes en Tránsito			f5) Otros Fondos de Terceros en Garantía y/o Administración a Corto Plazo		
e. Almacenes			f6) Valores y Bienes en Garantía a Corto Plazo		
f. Estimación por Pérdida o Deterioro de Activos Circulantes (f=f1+f2)	0.0	0.0	g. Provisiones a Corto Plazo (g=g1+g2+g3)	0.0	0.0
f1) Estimaciones para Cuentas Incobrables por Derechos a Recibir Efectivo o Equivalentes			g1) Provisión para Demandas y Juicios a Corto Plazo		
f2) Estimación por Deterioro de Inventarios			g2) Provisión para Contingencias a Corto Plazo		
g. Otros Activos Circulantes (g=g1+g2+g3+g4)	0.0	0.0	g3) Otras Provisiones a Corto Plazo		
g1) Valores en Garantía			h. Otros Pasivos a Corto Plazo (h=h1+h2+h3)	0.0	0.0
g2) Bienes en Garantía (excluye depósitos de fondos)			h1) Ingresos por Clasificar		
g3) Bienes Derivados de Embargos, Decomisos, Aseguramientos y Dación en Pago			h2) Recaudación por Participar		
g4) Adquisición con Fondos de Terceros			h3) Otros Pasivos Circulantes		
IA. Total de Activos Circulantes (IA = a + b + c + d + e + f + g)	2,424.2	2,144.6	IIA. Total de Pasivos Circulantes (IIA = a + b + c + d + e + f + g + h)	477.1	591.4
Activo No Circulante			Pasivo No Circulante		
a. Inversiones Financieras a Largo Plazo			a. Cuentas por Pagar a Largo Plazo		
b. Derechos a Recibir Efectivo o Equivalentes a Largo Plazo	12,595.7	12,595.7	b. Documentos por Pagar a Largo Plazo		
c. Bienes Inmuebles, Infraestructura y Construcciones en Proceso			c. Deuda Pública a Largo Plazo		
d. Bienes Muebles	7,639.8	7,639.8	d. Pasivos Diferidos a Largo Plazo		
e. Activos Intangibles			e. Fondos y Bienes de Terceros en Garantía y/o en Administración a Largo Plazo		
f. Depreciación, Deterioro y Amortización Acumulada de Bienes	-8,128.0	-7,366.7	f. Provisiones a Largo Plazo		
g. Activos Diferidos			IIIB. Total de Pasivos No Circulantes (IIIB = a + b + c + d + e + f)	0.0	0.0
h. Estimación por Pérdida o Deterioro de Activos no Circulantes			II. Total del Pasivo (II = IIA + IIIB)	477.1	591.4
i. Otros Activos no Circulantes			HACIENDA PÚBLICA/PATRIMONIO		
IB. Total de Activos No Circulantes (IB = a + b + c + d + e + f + g + h + i)	12,107.5	12,868.8	IIIA. Hacienda Pública/Patrimonio Contribuido (IIIA = a + b + c)	12,595.7	12,595.7
I. Total del Activo (I = IA + IB)	14,531.7	15,013.4	a. Aportaciones	12,595.7	12,595.7
			b. Donaciones de Capital		
			c. Actualización de la Hacienda Pública/Patrimonio		
			IIIB. Hacienda Pública/Patrimonio Generado (IIIB = a + b + c + d + e)	1,458.9	1,826.3
			a. Resultados del Ejercicio (Ahorro/ Desahorro)	-367.4	-685.4
			b. Resultados de Ejercicios Anteriores	1,826.3	2,511.7
			c. Revalúos		
			d. Reservas		
			e. Rectificaciones de Resultados de Ejercicios Anteriores		
			IIIC. Exceso o Insuficiencia en la Actualización de la Hacienda Pública/Patrimonio (IIIC=a+b)	0.0	0.0
			a. Resultado por Posición Monetaria		
			b. Resultado por Tenencia de Activos no Monetarios		
			III. Total Hacienda Pública/Patrimonio (III = IIIA + IIIB + IIIC)	14,054.6	14,422.0
			IV. Total del Pasivo y Hacienda Pública/Patrimonio (IV = II + III)	14,531.7	15,013.4



TESCH

Tecnológico de Estudios Superiores de Chicoloapan
Informe Analítico de la Deuda Pública y Otros Pasivos - LDF
Al 31 de Diciembre de 2022 y 2023

Denominación de la Deuda Pública y Otros Pasivos (c)	Saldo al 31 de Diciembre de 2022 (d)	Disposiciones del Período (e)	Amortizaciones del Período (f)	Revaluaciones, Reclasificaciones y Otros Ajustes (g)	Saldo Final del Período (h) h=d+e-f+g	Pago de Intereses del Período (i)	Pago de Comisiones y demás Costos Asociados Durante el Período (j)
1. Deuda Pública (1=A+B)	0.0	0.0	0.0	0.0	0.0		
A. Corto Plazo (A=a1+a2+a3)	0.0	0.0	0.0	0.0	0.0		
a1) Instituciones de Crédito							
a2) Títulos y Valores							
a3) Arrendamientos Financieros							
B. Largo Plazo (B=b1+b2+b3)	0.0	0.0	0.0	0.0	0.0		
b1) Instituciones de Crédito							
b2) Títulos y Valores							
b3) Arrendamientos Financieros							
2. Otros Pasivos	591.4				477.1		
3. Total de la Deuda Pública y Otros Pasivos (3=1+2)	591.4	0.0	0.0	0.0	477.1		
4. Deuda Contingente 1 (Informativo)	0.0	0.0	0.0	0.0	0.0		
A. Deuda Contingente 1							
B. Deuda Contingente 2							
C. Deuda Contingente XX							
5. Valor de Instrumentos Bono Cupón Cero 2 (Informativo)	0.0	0.0	0.0	0.0	0.0		
A. Instrumento Bono Cupón Cero 1							
B. Instrumento Bono Cupón Cero 2							
C. Instrumento Bono Cupón Cero XX							

1 Se refiere a cualquier Financiamiento sin fuente o garantía de pago definida, que sea asumida de manera solidaria o subsidiaria por las Entidades Federativas con sus Municipios, organismos descentralizados y empresas de participación estatal mayoritaria y fideicomisos, locales o municipales, y por los Municipios con sus respectivos organismos descentralizados y

2 Se refiere al valor del Bono Cupón Cero que respalda el pago de los créditos asociados al mismo (Activo).

Obligaciones a Corto Plazo (k)	Monto Contratado (l)	Plazo Pactado (m)	Tasa de Interés (n)	Comisiones y Costos Relacionados (o)	Tasa Efectiva (p)
6. Obligaciones a Corto Plazo (Informativo)					
A. Crédito 1					
B. Crédito 2					
C. Crédito XX					



TESCH

Tecnológico de Estudios Superiores de Chicobapan Informe Analítico de Obligaciones Diferentes de Financiamientos Al 31 de Diciembre de 2023 (Miles de Pesos)										
Denominación de las Obligaciones Diferentes de Financiamiento (c)	Fecha del Contrato (d)	Fecha de Inicio de Operación del Proyecto (e)	Fecha de Vencimiento (f)	Monto de la Inversión Pactado (g)	Plazo Pactado (h)	Monto Promedio Mensual del Pago de la Contraprestación (i)	Monto Promedio Mensual del Pago de la Contraprestación Correspondiente al Pago de Inversión (j)	Monto Pagado de la Inversión al 31 de Diciembre de 2023 (k)	Monto Pagado de la Inversión Actualizado al 31 de Diciembre de 2023 (l)	Saldo Pendiente por Pagar de la Inversión al 31 de Diciembre de 2023 (m = g - l)
A. Asociaciones Público Privadas (APP's) (A=a+b+c+d)				0.0		0.0	0.0			0.0
a) APP 1										0.0
b) APP 2										0.0
c) APP 3										0.0
d) APP XX										0.0
NO APLICA										
B. Otros Instrumentos (B=a+b+c+d)				0.0		0.0	0.0			0.0
a) Otro Instrumento 1										0.0
b) Otro Instrumento 2										0.0
c) Otro Instrumento 3										0.0
d) Otro Instrumento XX										0.0
C. Total de Obligaciones Diferentes de Financiamiento (C=A+B)				0.0		0.0	0.0			0.0



T E S C H

Tecnológico de Estudios Superiores de Chicoloapan
Balance Presupuestario
Del 1 de Enero al 31 de Diciembre de 2023
(Miles de Pesos)

Concepto	Estimado / Aprobado	Devengado	Recaudado / Pagado
A. Ingresos Totales (A = A1+A2+A3)	18,773.4	19,440.8	19,440.8
A1. Ingresos de Libre Disposición	18,773.4	19,364.9	19,364.9
A2. Transferencias Federales Etiquetadas		75.9	75.9
A3. Financiamiento Neto			
B. Egresos Presupuestarios¹ (B = B1+B2)	18,773.4	19,004.7	18,794.9
B1. Gasto No Etiquetado (sin incluir Amortización de la Deuda Pública)	18,773.4	19,004.7	18,794.9
B2. Gasto Etiquetado (sin incluir Amortización de la Deuda Pública)			
C. Remanentes del Ejercicio Anterior (C = C1 + C2)	0.0	0.0	0.0
C1. Remanentes de Ingresos de Libre Disposición Aplicados en el Período			
C2. Remanentes de Transferencias Federales Etiquetadas Aplicados en el Período			
I. Balance Presupuestario (I = A - B + C)	0.0	436.1	645.9
II. Balance Presupuestario sin Financiamiento Neto (II = I - A3)	0.0	360.2	570.0
III. Balance Presupuestario sin Financiamiento Neto y sin Remanentes del Ejercicio Anterior (III = II - C)	0.0	360.2	570.0

Concepto	Aprobado	Devengado	Pagado
E. Intereses, Comisiones y Gastos de la Deuda (E = E1+E2)	0.0	0.0	0.0
E1. Intereses, Comisiones y Gastos de la Deuda con Gasto No Etiquetado			
E2. Intereses, Comisiones y Gastos de la Deuda con Gasto Etiquetado			
IV. Balance Primario (IV = III + E)	0.0	360.2	570.0

Concepto	Estimado/ Aprobado	Devengado	Recaudado / Pagado
F. Financiamiento (F = F1 + F2)	0.0	0.0	0.0
F1. Financiamiento con Fuente de Pago de Ingresos de Libre Disposición			
F2. Financiamiento con Fuente de Pago de Transferencias Federales Etiquetadas			
G. Amortización de la Deuda (G = G1 + G2)	0.0	0.0	0.0
G1. Amortización de la Deuda Pública con Gasto No Etiquetado			
G2. Amortización de la Deuda Pública con Gasto Etiquetado			
A3. Financiamiento Neto (A3 = F - G)	0.0	0.0	0.0

Concepto	Estimado/ Aprobado	Devengado	Recaudado / Pagado
A1. Ingresos de Libre Disposición	18,773.4	19,364.9	19,364.9
A3.1 Financiamiento Neto con Fuente de Pago de Ingresos de Libre Disposición (A3.1 = F1 - G1)	0.0	75.9	75.9
F1. Financiamiento con Fuente de Pago de Ingresos de Libre Disposición		75.9	75.9
G1. Amortización de la Deuda Pública con Gasto No Etiquetado			
B1. Gasto No Etiquetado (sin incluir Amortización de la Deuda Pública)	18,773.4	19,004.7	18,794.9
C1. Remanentes de Ingresos de Libre Disposición Aplicados en el Período			
V. Balance Presupuestario de Recursos Disponibles (V = A1 + A3.1 - B1 + C1)	0.0	436.1	645.9
VI. Balance Presupuestario de Recursos Disponibles sin Financiamiento Neto (VI = V - A3.1)	0.0	360.2	570.0

Concepto	Estimado/ Aprobado	Devengado	Recaudado / Pagado
A2. Transferencias Federales Etiquetadas			
A3.2 Financiamiento Neto con Fuente de Pago de Transferencias Federales Etiquetadas (A3.2 = F2 - G2)	0.0	0.0	0.0
F2. Financiamiento con Fuente de Pago de Transferencias Federales Etiquetadas			
G2. Amortización de la Deuda Pública con Gasto Etiquetado			
B2. Gasto Etiquetado (sin incluir Amortización de la Deuda Pública)	0.0	0.0	0.0
C2. Remanentes de Transferencias Federales Etiquetadas Aplicados en el Período			
VII. Balance Presupuestario de Recursos Etiquetados (VII = A2 + A3.2 - B2 + C2)	0.0	0.0	0.0
VIII. Balance Presupuestario de Recursos Etiquetados sin Financiamiento Neto (VIII = VII - A3.2)	0.0	0.0	0.0



TESCH

Tecnológico de Estudios Superiores de Chicoloapan						
Estado Analítico de Ingresos Detallado - LDF						
Del 1 de Enero al 31 de Diciembre de 2023						
(Miles de Pesos)						
Concepto	Ingreso					Diferencia
	Estimado	Ampliaciones/ (Reducciones)	Modificado	Devengado	Recaudado	
Ingresos de Libre Disposición						
A. Impuestos			0.0			0.0
B. Cuotas y Aportaciones de Seguridad Social			0.0			0.0
C. Contribuciones de Mejoras			0.0			0.0
D. Derechos			0.0			0.0
E. Productos			0.0	0.7	0.7	0.7
F. Aprovechamientos			0.0			0.0
G. Ingresos por Ventas de Bienes y Servicios	1,915.0	-1,915.0	0.0			-1,915.0
H. Participaciones (H=h1+h2+h3+h4+h5+h6+h7+h8+h9+h10+h11)	0.0	0.0	0.0	0.0	0.0	0.0
h1) Fondo General de Participaciones			0.0			0.0
h2) Fondo de Fomento Municipal			0.0			0.0
h3) Fondo de Fiscalización y Recaudación			0.0			0.0
h4) Fondo de Compensación			0.0			0.0
h5) Fondo de Extracción de Hidrocarburos			0.0			0.0
h6) Impuesto Especial Sobre Producción y Servicios			0.0			0.0
h7) 0.136% de la Recaudación Federal Participable			0.0			0.0
h8) 3.17% Sobre Extracción de Petróleo			0.0			0.0
h9) Gasolinas y Diésel			0.0			0.0
h10) Fondo del Impuesto Sobre la Renta			0.0			0.0
h11) Fondo de Estabilización de los Ingresos de las Entidades Federativas			0.0			0.0
I. Incentivos Derivados de la Colaboración Fiscal (I=i1+i2+i3+i4+i5)	0.0	0.0	0.0	0.0	0.0	0.0
i1) Tenencia o Uso de Vehículos			0.0			0.0
i2) Fondo de Compensación ISAN			0.0			0.0
i3) Impuesto Sobre Automóviles Nuevos			0.0			0.0
i4) Fondo de Compensación de Repecos-Intermedios			0.0			0.0
i5) Otros Incentivos Económicos			0.0			0.0
J. Transferencias	16,858.4	2,492.8	19,351.2	19,364.2	19,364.2	2,505.8
K. Convenios	0.0	0.0	0.0	0.0	0.0	0.0
k1) Otros Convenios y Subsidios			0.0			0.0
L. Otros Ingresos de Libre Disposición (L=l1+l2)	0.0	0.0	0.0	0.0	0.0	0.0
l1) Participaciones en Ingresos Locales			0.0			0.0
l2) Otros Ingresos de Libre Disposición			0.0			0.0
I. Total de Ingresos de Libre Disposición (I=A+B+C+D+E+F+G+H+I+J+K+L)	18,773.4	577.8	19,351.2	19,364.9	19,364.9	591.5
Ingresos Excedentes de Ingresos de Libre Disposición			0.0			0.0
Transferencias Federales Etiquetadas			0.0			0.0
A. Aportaciones (A=a1+a2+a3+a4+a5+a6+a7+a8)	0.0	0.0	0.0	0.0	0.0	0.0
a1) Fondo de Aportaciones para la Nómina Educativa y Gasto Operativo			0.0			0.0
a2) Fondo de Aportaciones para los Servicios de Salud			0.0			0.0
a3) Fondo de Aportaciones para la Infraestructura Social			0.0			0.0
a4) Fondo de Aportaciones para el Fortalecimiento de los Municipios y de las Demarcaciones Territoriales del Distrito Federal			0.0			0.0
a5) Fondo de Aportaciones Múltiples			0.0			0.0
a6) Fondo de Aportaciones para la Educación Tecnológica y de Adultos			0.0			0.0
a7) Fondo de Aportaciones para la Seguridad Pública de los Estados y del Distrito Federal			0.0			0.0
a8) Fondo de Aportaciones para el Fortalecimiento de las Entidades Federativas			0.0			0.0
B. Convenios (B=b1+b2+b3+b4)	0.0	0.0	0.0	0.0	0.0	0.0
b1) Convenios de Protección Social en Salud			0.0			0.0
b2) Convenios de Descentralización			0.0			0.0
b3) Convenios de Reasignación			0.0			0.0
b4) Otros Convenios y Subsidios			0.0			0.0
C. Fondos Distintos de Aportaciones (C=c1+c2)	0.0	0.0	0.0	0.0	0.0	0.0
c1) Fondo para Entidades Federativas y Municipios Productores de Hidrocarburos			0.0			0.0
c2) Fondo Minero			0.0			0.0
D. Transferencias, Subsidios y Subvenciones, y Pensiones y Jubilaciones			0.0			0.0
E. Otras Transferencias Federales Etiquetadas			0.0			0.0
II. Total de Transferencias Federales Etiquetadas (II = A + B + C + D + E)	0.0	0.0	0.0	0.0	0.0	0.0
III. Ingresos Derivados de Financiamientos (III = A)	0.0	33.8	33.8	75.9	75.9	75.9
A. Ingresos Derivados de Financiamientos		33.8	33.8	75.9	75.9	75.9
IV. Total de Ingresos (IV = I + II + III)	18,773.4	611.6	19,385.0	19,440.8	19,440.8	667.4
Datos Informativos						
1. Ingresos Derivados de Financiamientos con Fuente de Pago de Ingresos de Libre Disposición			0.0			0.0
2. Ingresos Derivados de Financiamientos con Fuente de Pago de Transferencias Federales Etiquetadas			0.0			0.0
3. Ingresos Derivados de Financiamientos (3 = 1 + 2)	0.0	0.0	0.0	0.0	0.0	0.0



TESCH

Tecnológico de Estudios Superiores de Chicoloapan						
Estado Analítico del Ejercicio del Presupuesto de Egresos Detallado						
Clasificación por Objeto del Gasto (Capítulo y Concepto)						
Del 1 de Enero al 31 de Diciembre de 2023						
(Miles de Pesos)						
Concepto	Egresos					Subejercicio
	Aprobado	Ampliaciones/ (Reducciones)	Modificado	Devengado	Pagado	
I. Gasto No Etiquetado (I=A+B+C+D+E+F+G+H+I)	18,773.4	611.6	19,385.0	19,004.7	18,794.9	380.3
A. Servicios Personales (A=a1+a2+a3+a4+a5+a6+a7)	13,719.4	906.9	14,626.3	14,566.2	14,432.4	60.1
a1) Remuneraciones al Personal de Carácter Permanente	8,398.1	212.8	8,610.9	8,559.2	8,557.2	51.7
a2) Remuneraciones al Personal de Carácter Transitorio						0.0
a3) Remuneraciones Adicionales y Especiales	2,530.0	418.5	2,948.5	2,948.1	2,913.7	0.4
a4) Seguridad Social	1,692.0	521.0	2,213.0	2,213.0	2,116.7	0.0
a5) Otras Prestaciones Sociales y Económicas	1,099.3	-245.4	853.9	845.9	844.8	8.0
a6) Previsiones			0.0			0.0
a7) Pago de Estímulos a Servidores Públicos			0.0			0.0
B. Materiales y Suministros (B=b1+b2+b3+b4+b5+b6+b7+b8+b9)	1,704.4	91.9	1,796.3	1,492.4	1,492.4	303.9
b1) Materiales de Administración, Emisión de Documentos y Artículos Oficiales	715.1	-102.8	612.3	554.4	554.4	57.9
b2) Alimentos y Utensilios		11.8	11.8	11.8	11.8	0.0
b3) Materias Primas y Materiales de Producción y Comercialización			0.0			0.0
b4) Materiales y Artículos de Construcción y de Reparación	89.0	280.6	369.6	330.9	330.9	38.7
b5) Productos Químicos, Farmacéuticos y de Laboratorio	190.1	-28.9	161.2	46.9	46.9	114.3
b6) Combustibles, Lubricantes y Aditivos	331.7	-79.7	252.0	250.0	250.0	2.0
b7) Vestuario, Blancos, Prendas de Protección y Artículos Deportivos	205.3	1.3	206.6	154.7	154.7	51.9
b8) Materiales y Suministros Para Seguridad			0.0			0.0
b9) Herramientas, Refacciones y Accesorios Menores	173.2	9.6	182.8	143.7	143.7	39.1
C. Servicios Generales (C=c1+c2+c3+c4+c5+c6+c7+c8+c9)	3,049.6	-121.0	2,928.6	2,912.3	2,836.3	16.3
c1) Servicios Básicos	103.9	75.2	179.1	179.1	165.5	0.0
c2) Servicios de Arrendamiento	121.1	-51.8	69.3	69.4	69.4	-0.1
c3) Servicios Profesionales, Científicos, Técnicos y Otros Servicios	1,261.9	-50.2	1,211.7	1,211.2	1,211.2	0.5
c4) Servicios Financieros, Bancarios y Comerciales	79.9	36.2	116.1	116.1	116.1	0.0
c5) Servicios de Instalación, Reparación, Mantenimiento y Conservación	482.9	-247.5	235.4	223.9	223.9	11.5
c6) Servicios de Comunicación Social y Publicidad	61.0	-50.1	10.9	10.9	10.9	0.0
c7) Servicios de Traslado y Viáticos	215.0	46.6	261.6	257.2	257.2	4.4
c8) Servicios Oficiales	375.8	-171.1	258.7	258.7	258.7	0.0
c9) Otros Servicios Generales	348.1	237.7	585.8	585.8	523.4	0.0
D. Transferencias, Asignaciones, Subsidios y Otras Ayudas (D=d1+d2+d3+d4+d5+d6+d7+d8+d9)	300.0	-300.0	0.0	0.0	0.0	0.0
d1) Transferencias Internas y Asignaciones al Sector Público			0.0			0.0
d2) Transferencias al Resto del Sector Público			0.0			0.0
d3) Subsidios y Subvenciones			0.0			0.0
d4) Ayudas Sociales	300.0	-300.0	0.0	0.0	0.0	0.0
d5) Pensiones y Jubilaciones			0.0			0.0
d6) Transferencias a Fideicomisos, Mandatos y Otros Análogos			0.0			0.0
d7) Transferencias a la Seguridad Social			0.0			0.0
d8) Donativos			0.0			0.0
d9) Transferencias al Exterior			0.0			0.0
E. Bienes Muebles, Inmuebles e Intangibles (E=e1+e2+e3+e4+e5+e6+e7+e8+e9)	0.0	0.0	0.0	0.0	0.0	0.0
e1) Mobiliario y Equipo de Administración			0.0			0.0
e2) Mobiliario y Equipo Educativo y Recreativo			0.0			0.0
e3) Equipo e Instrumental Médico y de Laboratorio			0.0			0.0
e4) Vehículos y Equipo de Transporte			0.0			0.0
e5) Equipo de Defensa y Seguridad			0.0			0.0
e6) Maquinaria, Otros Equipos y Herramientas			0.0			0.0
e7) Activos Biológicos			0.0			0.0
e8) Bienes Inmuebles			0.0			0.0
e9) Activos Intangibles			0.0			0.0
F. Inversión Pública (F=f1+f2+f3)	0.0	0.0	0.0	0.0	0.0	0.0
f1) Obra Pública en Bienes de Dominio Público			0.0			0.0
f2) Obra Pública en Bienes Propios			0.0			0.0
f3) Proyectos Productivos y Acciones de Fomento			0.0			0.0
G. Inversiones Financieras y Otras Provisiones (G=g1+g2+g3+g4+g5+g6+g7)	0.0	0.0	0.0	0.0	0.0	0.0
g1) Inversiones Para el Fomento de Actividades Productivas			0.0			0.0
g2) Acciones y Participaciones de Capital			0.0			0.0
g3) Compra de Títulos y Valores			0.0			0.0
g4) Concesión de Préstamos			0.0			0.0
g5) Inversiones en Fideicomisos, Mandatos y Otros Análogos			0.0			0.0
Fideicomiso de Desastres Naturales (Informativo)			0.0			0.0
g6) Otras Inversiones Financieras			0.0			0.0
g7) Provisiones para Contingencias y Otras Erogaciones Especiales			0.0			0.0
H. Participaciones y Aportaciones (H=h1+h2+h3)	0.0	0.0	0.0	0.0	0.0	0.0
h1) Participaciones			0.0			0.0
h2) Aportaciones			0.0			0.0
h3) Convenios			0.0			0.0
I. Deuda Pública (I=i1+i2+i3+i4+i5+i6+i7)	0.0	33.8	33.8	33.8	33.8	0.0
i1) Amortización de la Deuda Pública			0.0			0.0
i2) Intereses de la Deuda Pública			0.0			0.0
i3) Comisiones de la Deuda Pública			0.0			0.0
i4) Gastos de la Deuda Pública			0.0			0.0
i5) Costo por Coberturas			0.0			0.0
i6) Apoyos Financieros			0.0			0.0
I7) Adeudos de Ejercicios Fiscales Anteriores (ADEFAS)	0.0	33.8	33.8	33.8	33.8	0.0



TESCH

Concepto	Egresos					Subejercicio
	Aprobado	Ampliaciones/ (Reducciones)	Modificado	Devengado	Pagado	
II. Gasto Etiquetado (II=A+B+C+D+E+F+G+H+I)	0.0	0.0	0.0	0.0	0.0	0.0
A. Servicios Personales (A=a1+a2+a3+a4+a5+a6+a7)	0.0	0.0	0.0	0.0	0.0	0.0
a1) Remuneraciones al Personal de Carácter Permanente			0.0	0.0	0.0	0.0
a2) Remuneraciones al Personal de Carácter Transitorio			0.0	0.0	0.0	0.0
a3) Remuneraciones Adicionales y Especiales			0.0	0.0	0.0	0.0
a4) Seguridad Social			0.0	0.0	0.0	0.0
a5) Otras Prestaciones Sociales y Económicas			0.0	0.0	0.0	0.0
a6) Previsiones			0.0	0.0	0.0	0.0
a7) Pago de Estímulos a Servidores Públicos			0.0	0.0	0.0	0.0
B. Materiales y Suministros (B=b1+b2+b3+b4+b5+b6+b7+b8+b9)	0.0	0.0	0.0	0.0	0.0	0.0
b1) Materiales de Administración, Emisión de Documentos y Artículos Oficiales			0.0	0.0	0.0	0.0
b2) Alimentos y Utensilios			0.0	0.0	0.0	0.0
b3) Materias Primas y Materiales de Producción y Comercialización			0.0	0.0	0.0	0.0
b4) Materiales y Artículos de Construcción y de Reparación			0.0	0.0	0.0	0.0
b5) Productos Químicos, Farmacéuticos y de Laboratorio			0.0	0.0	0.0	0.0
b6) Combustibles, Lubricantes y Aditivos			0.0	0.0	0.0	0.0
b7) Vestuario, Blancos, Prendas de Protección y Artículos Deportivos			0.0	0.0	0.0	0.0
b8) Materiales y Suministros Para Seguridad			0.0	0.0	0.0	0.0
b9) Herramientas, Refacciones y Accesorios Menores			0.0	0.0	0.0	0.0
C. Servicios Generales (C=c1+c2+c3+c4+c5+c6+c7+c8+c9)	0.0	0.0	0.0	0.0	0.0	0.0
c1) Servicios Básicos			0.0	0.0	0.0	0.0
c2) Servicios de Arrendamiento			0.0	0.0	0.0	0.0
c3) Servicios Profesionales, Científicos, Técnicos y Otros Servicios			0.0	0.0	0.0	0.0
c4) Servicios Financieros, Bancarios y Comerciales			0.0	0.0	0.0	0.0
c5) Servicios de Instalación, Reparación, Mantenimiento y Conservación			0.0	0.0	0.0	0.0
c6) Servicios de Comunicación Social y Publicidad			0.0	0.0	0.0	0.0
c7) Servicios de Traslado y Viáticos			0.0	0.0	0.0	0.0
c8) Servicios Oficiales			0.0	0.0	0.0	0.0
c9) Otros Servicios Generales			0.0	0.0	0.0	0.0
D. Transferencias, Asignaciones, Subsidios y Otras Ayudas (D=d1+d2+d3+d4+d5+d6+d7+d8+d9)	0.0	0.0	0.0	0.0	0.0	0.0
d1) Transferencias Internas y Asignaciones al Sector Público			0.0	0.0	0.0	0.0
d2) Transferencias al Resto del Sector Público			0.0	0.0	0.0	0.0
d3) Subsidios y Subvenciones			0.0	0.0	0.0	0.0
d4) Ayudas Sociales			0.0	0.0	0.0	0.0
d5) Pensiones y Jubilaciones			0.0	0.0	0.0	0.0
d6) Transferencias a Fideicomisos, Mandatos y Otros Análogos			0.0	0.0	0.0	0.0
d7) Transferencias a la Seguridad Social			0.0	0.0	0.0	0.0
d8) Donativos			0.0	0.0	0.0	0.0
d9) Transferencias al Exterior			0.0	0.0	0.0	0.0
E. Bienes Muebles, Inmuebles e Intangibles (E=e1+e2+e3+e4+e5+e6+e7+e8+e9)	0.0	0.0	0.0	0.0	0.0	0.0
e1) Mobiliario y Equipo de Administración			0.0	0.0	0.0	0.0
e2) Mobiliario y Equipo Educativo y Recreativo			0.0	0.0	0.0	0.0
e3) Equipo e Instrumental Médico y de Laboratorio			0.0	0.0	0.0	0.0
e4) Vehículos y Equipo de Transporte			0.0	0.0	0.0	0.0
e5) Equipo de Defensa y Seguridad			0.0	0.0	0.0	0.0
e6) Maquinaria, Otros Equipos y Herramientas			0.0	0.0	0.0	0.0
e7) Activos Biológicos			0.0	0.0	0.0	0.0
e8) Bienes Inmuebles			0.0	0.0	0.0	0.0
e9) Activos Intangibles			0.0	0.0	0.0	0.0
F. Inversión Pública (F=f1+f2+f3)	0.0	0.0	0.0	0.0	0.0	0.0
f1) Obra Pública en Bienes de Dominio Público			0.0	0.0	0.0	0.0
f2) Obra Pública en Bienes Propios			0.0	0.0	0.0	0.0
f3) Proyectos Productivos y Acciones de Fomento			0.0	0.0	0.0	0.0
G. Inversiones Financieras y Otras Provisiones (G=g1+g2+g3+g4+g5+g6+g7)	0.0	0.0	0.0	0.0	0.0	0.0
g1) Inversiones Para el Fomento de Actividades Productivas			0.0	0.0	0.0	0.0
g2) Acciones y Participaciones de Capital			0.0	0.0	0.0	0.0
g3) Compra de Títulos y Valores			0.0	0.0	0.0	0.0
g4) Concesión de Préstamos			0.0	0.0	0.0	0.0
g5) Inversiones en Fideicomisos, Mandatos y Otros Análogos			0.0	0.0	0.0	0.0
Fideicomiso de Desastres Naturales (Informativo)			0.0	0.0	0.0	0.0
g6) Otras Inversiones Financieras			0.0	0.0	0.0	0.0
g7) Provisiones para Contingencias y Otras Erogaciones Especiales			0.0	0.0	0.0	0.0
H. Participaciones y Aportaciones (H=h1+h2+h3)	0.0	0.0	0.0	0.0	0.0	0.0
h1) Participaciones			0.0	0.0	0.0	0.0
h2) Aportaciones			0.0	0.0	0.0	0.0
h3) Convenios			0.0	0.0	0.0	0.0
I. Deuda Pública (I=i1+i2+i3+i4+i5+i6+i7)	0.0	0.0	0.0	0.0	0.0	0.0
i1) Amortización de la Deuda Pública			0.0	0.0	0.0	0.0
i2) Intereses de la Deuda Pública			0.0	0.0	0.0	0.0
i3) Comisiones de la Deuda Pública			0.0	0.0	0.0	0.0
i4) Gastos de la Deuda Pública			0.0	0.0	0.0	0.0
i5) Costo por Coberturas			0.0	0.0	0.0	0.0
i6) Apoyos Financieros			0.0	0.0	0.0	0.0
i7) Adeudos de Ejercicios Fiscales Anteriores (ADEFAS)			0.0	0.0	0.0	0.0
III. Total de Egresos (III = I + II)	18,773.4	611.6	19,385.0	19,004.7	18,794.9	380.3



TESCH

Tecnológico de Estudios Superiores de Chicoloapan Estado Analítico del Ejercicio del Presupuesto de Egresos Detallado Clasificación Administrativa Del 1 de Enero al 31 de Diciembre de 2023 (Miles de Pesos)						
Concepto (c)	Egresos					Subejercicio
	Aprobado	Ampliaciones/ (Reducciones)	Modificado	Devengado	Pagado	
I. Gasto No Etiquetado (I=A+B+C+D+E+F+G+H)	18,773.4	611.6	19,385.0	19,004.7	18,794.9	380.3
Tecnológico de Estudios Superiores de Chicoloapan (210C370000)	18,773.4	611.6	19,385.0	19,004.7	18,794.9	380.3
II. Gasto Etiquetado (II=A+B+C+D+E+F+G+H)	0.0	0.0	0.0	0.0	0.0	0.0
III. Total de Egresos (III = I + II)	18,773.4	611.6	19,385.0	19,004.7	18,794.9	380.3



TESCH

Tecnológico de Estudios Superiores de Chicoloapan						
Estado Analítico del Ejercicio del Presupuesto de Egresos Detallado						
Clasificación Funcional (Finalidad y Función)						
Del 1 de Enero al 31 de Diciembre de 2023						
(Miles de Pesos)						
Concepto (c)	Egresos					Subejercicio (e)
	Aprobado (d)	Ampliaciones/ (Reducciones)	Modificado	Devengado	Pagado	
I. Gasto No Etiquetado (I=A+B+C+D)	18,773.4	611.6	19,385.0	19,004.7	18,794.9	380.3
A. Gobierno (A=a1+a2+a3+a4+a5+a6+a7+a8)	0.0	0.0	0.0	0.0	0.0	0.0
a1) Legislación			0.0			0.0
a2) Justicia			0.0			0.0
a3) Coordinación de la Política de Gobierno			0.0			0.0
a4) Relaciones Exteriores			0.0			0.0
a5) Asuntos Financieros y Hacendarios			0.0			0.0
a6) Seguridad Nacional			0.0			0.0
a7) Asuntos de Orden Público y de Seguridad Interior			0.0			0.0
a8) Otros Servicios Generales			0.0			0.0
B. Desarrollo Social (B=b1+b2+b3+b4+b5+b6+b7)	18,773.4	577.8	19,351.2	18,970.9	18,761.1	380.3
b1) Protección Ambiental			0.0			0.0
b2) Vivienda y Servicios a la Comunidad			0.0			0.0
b3) Salud			0.0			0.0
b4) Recreación, Cultura y Otras Manifestaciones Sociales			0.0			0.0
b5) Educación	18,773.4	577.8	19,351.2	18,970.9	18,761.1	380.3
b6) Protección Social			0.0			0.0
b7) Otros Asuntos Sociales			0.0			0.0
C. Desarrollo Económico (C=c1+c2+c3+c4+c5+c6+c7+c8+c9)	0.0	0.0	0.0	0.0	0.0	0.0
c1) Asuntos Económicos, Comerciales y Laborales en General			0.0			0.0
c2) Agropecuaria, Silvicultura, Pesca y Caza			0.0			0.0
c3) Combustibles y Energía			0.0			0.0
c4) Minería, Manufacturas y Construcción			0.0			0.0
c5) Transporte			0.0			0.0
c6) Comunicaciones			0.0			0.0
c7) Turismo			0.0			0.0
c8) Ciencia, Tecnología e Innovación			0.0			0.0
c9) Otras Industrias y Otros Asuntos Económicos			0.0			0.0
D. Otras No Clasificadas en Funciones Anteriores (D=d1+d2+d3+d4)	0.0	33.8	33.8	33.8	33.8	0.0
d1) Transacciones de la Deuda Pública / Costo Financiero de la Deuda			0.0			0.0
d2) Transferencias, Participaciones y Aportaciones Entre Diferentes Niveles y Órdenes de Gobierno			0.0			0.0
d3) Saneamiento del Sistema Financiero			0.0			0.0
d4) Adeudos de Ejercicios Fiscales Anteriores		33.8	33.8	33.8	33.8	0.0
II. Gasto Etiquetado (II=A+B+C+D)	0.0	0.0	0.0	0.0	0.0	0.0
A. Gobierno (A=a1+a2+a3+a4+a5+a6+a7+a8)	0.0	0.0	0.0	0.0	0.0	0.0
a1) Legislación			0.0			0.0
a2) Justicia			0.0			0.0
a3) Coordinación de la Política de Gobierno			0.0			0.0
a4) Relaciones Exteriores			0.0			0.0
a5) Asuntos Financieros y Hacendarios			0.0			0.0
a6) Seguridad Nacional			0.0			0.0
a7) Asuntos de Orden Público y de Seguridad Interior			0.0			0.0
a8) Otros Servicios Generales			0.0			0.0
B. Desarrollo Social (B=b1+b2+b3+b4+b5+b6+b7)	0.0	0.0	0.0	0.0	0.0	0.0
b1) Protección Ambiental			0.0			0.0
b2) Vivienda y Servicios a la Comunidad			0.0			0.0
b3) Salud			0.0			0.0
b4) Recreación, Cultura y Otras Manifestaciones Sociales			0.0			0.0
b5) Educación			0.0			0.0
b6) Protección Social			0.0			0.0
b7) Otros Asuntos Sociales			0.0			0.0
C. Desarrollo Económico (C=c1+c2+c3+c4+c5+c6+c7+c8+c9)	0.0	0.0	0.0	0.0	0.0	0.0
c1) Asuntos Económicos, Comerciales y Laborales en General			0.0			0.0
c2) Agropecuaria, Silvicultura, Pesca y Caza			0.0			0.0
c3) Combustibles y Energía			0.0			0.0
c4) Minería, Manufacturas y Construcción			0.0			0.0
c5) Transporte			0.0			0.0
c6) Comunicaciones			0.0			0.0
c7) Turismo			0.0			0.0
c8) Ciencia, Tecnología e Innovación			0.0			0.0
c9) Otras Industrias y Otros Asuntos Económicos			0.0			0.0
D. Otras No Clasificadas en Funciones Anteriores (D=d1+d2+d3+d4)	0.0	0.0	0.0	0.0	0.0	0.0
d1) Transacciones de la Deuda Pública / Costo Financiero de la Deuda			0.0			0.0
d2) Transferencias, Participaciones y Aportaciones Entre Diferentes Niveles y Órdenes de Gobierno			0.0			0.0
d3) Saneamiento del Sistema Financiero			0.0			0.0
d4) Adeudos de Ejercicios Fiscales Anteriores			0.0			0.0
III. Total de Egresos (III = I + II)	18,773.4	611.6	19,385.0	19,004.7	18,794.9	380.3



T E S C H

Tecnológico de Estudios Superiores de Chicoloapan Estado Analítico del Ejercicio del Presupuesto de Egresos Detallado Clasificación de Servicios Personales por Categoría Del 1 de Enero al 31 de Diciembre de 2023 (Miles de Pesos)						
Concepto (c)	Egresos					Subejercicio
	Aprobado	Ampliaciones/ (Reducciones)	Modificado	Devengado	Pagado	
I. Gasto No Etiquetado (I=A+B+C+D+E+F)	13,719.4	906.9	14,626.3	14,566.2	14,432.4	60.1
A. Personal Administrativo y de Servicio Público	13,719.4	906.9	14,626.3	14,566.2	14,432.4	60.1
B. Magisterio			0.0			0.0
C. Servicios de Salud (C=c1+c2)	0.0	0.0	0.0	0.0	0.0	0.0
c1) Personal Administrativo			0.0			0.0
c2) Personal Médico, Paramédico y afín			0.0			0.0
D. Seguridad Pública			0.0			0.0
E. Gastos asociados a la implementación de nuevas leyes federales o reformas a las mismas (E = e1 + e2)	0.0	0.0	0.0	0.0	0.0	0.0
e1) Nombre del Programa o Ley 1			0.0			0.0
e2) Nombre del Programa o Ley 2			0.0			0.0
F. Sentencias laborales definitivas			0.0			0.0
II. Gasto Etiquetado (II=A+B+C+D+E+F)	0.0	0.0	0.0	0.0	0.0	0.0
A. Personal Administrativo y de Servicio Público			0.0			0.0
B. Magisterio			0.0			0.0
C. Servicios de Salud (C=c1+c2)	0.0	0.0	0.0	0.0	0.0	0.0
c1) Personal Administrativo			0.0			0.0
c2) Personal Médico, Paramédico y afín			0.0			0.0
D. Seguridad Pública			0.0			0.0
E. Gastos asociados a la implementación de nuevas leyes federales o reformas a las mismas (E = e1 + e2)	0.0	0.0	0.0	0.0	0.0	0.0
e1) Nombre del Programa o Ley 1			0.0			0.0
e2) Nombre del Programa o Ley 2			0.0			0.0
F. Sentencias laborales definitivas			0.0			0.0
III. Total del Gasto en Servicios Personales (III = I + II)	13,719.4	906.9	14,626.3	14,566.2	14,432.4	60.1



TECNOLÓGICO DE ESTUDIOS SUPERIORES DE CHIMALHUACÁN

TESCHI



TESCHI



CONTENIDO		PÁGINA
I.	INFORMACIÓN CONTABLE	
	ESTADO DE SITUACIÓN FINANCIERA	5
	ESTADO DE ACTIVIDADES	6
	ESTADO DE VARIACIÓN EN LA HACIENDA PÚBLICA	7
	ESTADO DE CAMBIOS EN LA SITUACIÓN FINANCIERA	8
	ESTADO DE FLUJOS DE EFECTIVO	9
	ESTADO ANALÍTICO DEL ACTIVO	10
	ESTADO ANALÍTICO DE LA DEUDA Y OTROS PASIVOS	11
	INFORME SOBRE PASIVOS CONTINGENTES	12
	NOTAS A LOS ESTADOS FINANCIEROS	13
II.	INFORMACIÓN PRESUPUESTARIA	31
III.	INFORMACIÓN PROGRAMÁTICA	47
IV.	ANEXOS ESTABLECIDOS EN DIFERENTES ORDENAMIENTOS	57
V.	FORMATOS PARA EL CUMPLIMIENTO DE LA LEY DE DISCIPLINA FINANCIERA DE LAS ENTIDADES FEDERATIVAS Y LOS MUNICIPIOS	61



TESCHI



TESCHI

Tecnológico de Estudios Superiores de Chimalhuacán

Estado de Situación Financiera

Al 31 de Diciembre de 2023 y 2022

(Miles de Pesos)

Concepto	Año		Concepto	Año	
	2023	2022		2023	2022
ACTIVO			PASIVO		
Activo Circulante			Pasivo Circulante		
Efectivo y Equivalentes	6,850.0	6,864.4	Cuentas por Pagar a Corto Plazo	237.2	1,169.1
Derechos a Recibir Efectivo o Equivalentes	2,190.2	2,192.7	Documentos por Pagar a Corto Plazo		
Derechos a Recibir Bienes o Servicios			Porción a Corto Plazo de la Deuda Pública a Largo Plazo		
Inventarios			Títulos y Valores a Corto Plazo		
Almacenes			Pasivos Diferidos a Corto Plazo		
Estimación por Pérdida o Deterioro de Activos Circulantes			Fondos y Bienes de Terceros en Garantía y/o Administración a Corto Plazo		
Otros Activos Circulantes			Provisiones a Corto Plazo		
			Otros Pasivos a Corto Plazo		
Total de Activos Circulantes	9,040.2	9,057.1	Total de Pasivos Circulantes	237.2	1,169.1
Activo No Circulante			Pasivo No Circulante		
Inversiones Financieras a Largo Plazo			Cuentas por Pagar a Largo Plazo		
Derechos a Recibir Efectivo o Equivalentes a Largo Plazo			Documentos por Pagar a Largo Plazo		
Bienes Inmuebles, Infraestructura y Construcciones en Proceso	177,310.7	177,310.7	Deuda Pública a Largo Plazo		
Bienes Muebles	70,286.5	67,250.9	Pasivos Diferidos a Largo Plazo		
Activos Intangibles			Fondos y Bienes de Terceros en Garantía y/o en Administración a Largo Plazo		
Depreciación, Deterioro y Amortización Acumulada de Bienes	-61,952.5	-53,804.4	Provisiones a Largo Plazo		
Activos Diferidos	10.3	10.3			
Estimación por Pérdida o Deterioro de Activos no Circulantes			Total de Pasivos No Circulantes	.0	.0
Otros Activos no Circulantes					
Total de Activos No Circulantes	185,655.0	190,767.5	Total del Pasivo	237.2	1,169.1
Total del Activo	194,695.2	199,824.6	HACIENDA PÚBLICA/ PATRIMONIO		
			Hacienda Pública/Patrimonio Contribuido	49,670.2	49,670.2
			Aportaciones	49,670.2	49,670.2
			Donaciones de Capital		
			Actualización de la Hacienda Pública / Patrimonio		
			Hacienda Pública/Patrimonio Generado	144,787.8	148,985.3
			Resultados del Ejercicio (Ahorro / Desahorro)	-4,370.9	-4,431.2
			Resultados de Ejercicios Anteriores	141,078.6	145,336.4
			Revalúos	8,080.1	8,080.1
			Reservas		
			Rectificaciones de Resultados de Ejercicios Anteriores		
			Exceso o Insuficiencia en la Actualización de la Hacienda Pública/Patrimonio	.0	.0
			Resultado por Posición Monetaria		
			Resultado por Tenencia de Activos no Monetarios		
			Total Hacienda Pública/ Patrimonio	194,458.0	198,655.5
			Total del Pasivo y Hacienda Pública / Patrimonio	194,695.2	199,824.6



TESCHI

Tecnológico de Estudios Superiores de Chimalhuacán
Estado de Actividades
Del 1 de Enero al 31 de Diciembre de 2023 y 2022
(Miles de Pesos)

Concepto	2023	2022
INGRESOS Y OTROS BENEFICIOS		
Ingresos de Gestión	30.0	2.8
Impuestos		
Cuotas y Aportaciones de Seguridad Social		
Contribuciones de Mejoras		
Derechos		
Productos	30.0	2.8
Aprovechamientos		
Ingresos por Venta de Bienes y Prestación de Servicios		
Participaciones, Aportaciones, Convenios Incentivos Derivados de la Colaboración Fiscal, Fondos Distintos de Aportaciones, Transferencias, Asignaciones, Subsidios y Subvenciones, y Pensiones y Jubilaciones	119,032.6	116,073.4
Participaciones, Aportaciones, Convenios, Incentivos Derivados de la Colaboración Fiscal y Fondos Distintos de Aportaciones		
Transferencia, Asignaciones, Subsidios y Subvenciones, y Pensiones y Jubilaciones	119,032.6	116,073.4
Otros Ingresos y Beneficios	4,196.7	206.2
Ingresos Financieros		
Incremento por Variación de Inventarios		
Disminución del Exceso de Estimaciones por Pérdida o Deterioro u Obsolescencia		
Disminución del Exceso de Provisiones		
Otros Ingresos y Beneficios Varios	4,196.7	206.2
Total de Ingresos y Otros Beneficios	123,259.3	116,282.4
GASTOS Y OTRAS PÉRDIDAS		
Gastos de Funcionamiento	118,350.9	112,196.2
Servicios Personales	86,768.1	80,860.2
Materiales y Suministros	13,853.1	13,957.1
Servicios Generales	17,729.7	17,378.9
Transferencia, Asignaciones, Subsidios y Otras Ayudas	4.9	13.1
Transferencias Internas y Asignaciones al Sector Público		
Transferencias al Resto del Sector Público		
Subsidios y Subvenciones		
Ayudas Sociales	4.9	13.1
Pensionamientos y Jubilaciones		
Transferencias a Fideicomisos, Mandatos y Contratos Análogos		
Transferencias a la Seguridad Social		
Donativos		
Transferencias al Exterior		
Participaciones y Aportaciones	.0	.0
Participaciones		
Aportaciones		
Convenios		
Intereses, Comisiones y Otros Gastos de la Deuda Pública	.0	.0
Intereses de la Deuda Pública		
Comisiones de la Deuda Pública		
Gastos de la Deuda Pública		
Costo por Coberturas		
Apoyos Financieros		
Otros Gastos y Pérdidas Extraordinarias	8,169.4	8,504.3
Estimaciones, Depreciaciones, Deterioros, Obsolescencia y Amortizaciones	8,169.4	8,504.3
Provisiones		
Disminución de Inventarios		
Otros Gastos		
Inversión Pública	1,105.0	.0
Inversión Pública no Capitalizable	1,105.0	.0
Total de Gastos y Otras Pérdidas	127,630.2	120,713.6
Resultados del Ejercicio (Ahorro/Desahorro)	-4,370.9	-4,431.2



TESCHI

Tecnológico de Estudios Superiores de Chimalhuacán					
Estado de Variación en la Hacienda Pública					
Del 1 de Enero al 31 de Diciembre 2023 y 2022					
(Miles de Pesos)					
Concepto	Hacienda Pública / Patrimonio Contribuido	Hacienda Pública / Patrimonio Generado de Ejercicios Anteriores	Hacienda Pública / Patrimonio Generado del Ejercicio	Exceso o Insuficiencia en la Actualización de la Hacienda Pública / Patrimonio	Total
Hacienda Pública / Patrimonio Contribuido Neto de 2022	49,670.2				49,670.2
Aportaciones	49,670.2				49,670.2
Donaciones de Capital					0.0
Actualización de la Hacienda Pública/Patrimonio					0.0
Hacienda Pública / Patrimonio Generado Neto de 2022		153,416.5	-4,431.2	0.0	148,985.3
Resultados del Ejercicio (Ahorro/Desahorro)			-4,431.2		-4,431.2
Resultados de Ejercicios Anteriores		145,336.4			145,336.4
Revalúos		8,080.1			8,080.1
Reservas					0.0
Rectificaciones de Resultados de Ejercicios Anteriores					0.0
Exceso o Insuficiencia en la Actualización de la Hacienda Pública / Patrimonio Neto de 2022					0.0
Resultado por Posición Monetaria					0.0
Resultado por Tenencia de Activos no Monetarios					0.0
Hacienda Pública / Patrimonio Neto Final de 2022	49,670.2	153,416.5	-4,431.2	0.0	198,655.5
Cambios en la Hacienda Pública / Patrimonio Contribuido Neto de 2023					0.0
Aportaciones					0.0
Donaciones de Capital					0.0
Actualización de la Hacienda Pública/Patrimonio					0.0
Variaciones de la Hacienda Pública / Patrimonio Generado Neto de 2023		-4,257.8	60.3		-4,197.5
Resultados del Ejercicio (Ahorro/Desahorro)			-4,370.9		-4,370.9
Resultados de Ejercicios Anteriores		-4,257.8	4,431.2		173.4
Revalúos					0.0
Reservas					0.0
Rectificaciones de Resultados de Ejercicios Anteriores					0.0
Cambios en el Exceso o Insuficiencia en la Actualización de la Hacienda Pública / Patrimonio Neto de 2023					0.0
Resultado por Posición Monetaria					0.0
Resultado por Tenencia de Activos no Monetarios					0.0
Hacienda Pública / Patrimonio Neto Final de 2023	49,670.2	149,158.7	-4,370.9	0.0	194,458.0



TESCHI

Tecnológico de Estudios Superiores de Chimalhuacán
 Estado de Cambios en la Situación Financiera
 Del 1 de Enero al 31 de Diciembre de 2023
 (Miles de pesos)

Concepto	Origen	Aplicación
ACTIVO	8,165.0	3,035.6
Activo Circulante	16.9	.0
Efectivo y Equivalentes	14.4	.0
Derechos a Recibir Efectivo o Equivalentes	2.5	.0
Derechos a Recibir Bienes o Servicios		
Inventarios		
Almacenes		
Estimación por Pérdida o Deterioro de Activos Circulantes		
Otros Activos Circulantes		
Activo No circulante	8,148.1	3,035.6
Inversiones Financieras a Largo Plazo		
Derechos a Recibir Efectivo o Equivalentes a Largo Plazo		
Bienes Inmuebles, Infraestructura y Construcciones en Proceso	.0	3,035.6
Bienes Muebles		
Activos Intangibles		
Depreciación, Deterioro y Amortización Acumulada de Bienes	8,148.1	.0
Activos Diferidos		
Estimación por Pérdida o Deterioro de Activos no Circulantes		
Otros Activos no Circulantes		
PASIVO	.0	931.9
Pasivo Circulante	.0	931.9
Cuentas por Pagar a Corto Plazo	.0	931.9
Documentos por Pagar a Corto Plazo		
Porción a Corto Plazo de la Deuda Pública a Largo Plazo		
Títulos y Valores a Corto Plazo		
Pasivos Diferidos a Corto Plazo		
Fondos y Bienes de Terceros en Garantía y/o Administración a Corto Plazo		
Provisiones a Corto Plazo		
Otros Pasivos a Corto Plazo		
Pasivo No Circulante	.0	.0
Cuentas por Pagar a Largo Plazo		
Documentos por Pagar a Largo Plazo		
Deuda Pública a Largo Plazo		
Pasivos Diferidos a Largo Plazo		
Fondos y Bienes de Terceros en Garantía y/o en Administración a Largo Plazo		
Provisiones a Largo Plazo		
HACIENDA PÚBLICA/PATRIMONIO	60.3	4,257.8
Hacienda Pública/Patrimonio Contribuido	.0	.0
Aportaciones		
Donaciones de Capital		
Actualización de la Hacienda Pública/Patrimonio		
Hacienda Pública/Patrimonio Generado	60.3	4,257.8
Resultados del Ejercicio (Ahorro/Desahorro)	60.3	.0
Resultados de Ejercicios Anteriores	.0	4,257.8
Revalúos		
Reservas		
Rectificaciones de Resultados de Ejercicios Anteriores		
Exceso o insuficiencia en la Actualización de la Hacienda	.0	.0
Resultado por Posición Monetaria		
Resultado por Tenencia de Activos no Monetarios		



T E S C H I

Tecnológico de Estudios Superiores de Chimalhuacán
Estado de Flujos de Efectivo
Del 1 de Enero al 31 de Diciembre de 2023 y 2022
(Miles de Pesos)

Concepto	2023	2022
Flujos de Efectivo de las Actividades de Operación		
Origen	123,259.3	116,282.4
Impuestos		
Cuotas y Aportaciones de Seguridad Social		
Contribuciones de Mejoras		
Derechos		
Productos	30.0	2.8
Aprovechamientos	4196.7	206.2
Ingresos por Venta de Bienes y Prestación de Servicios		
Participaciones, Aportaciones, Convenios, Incentivos de la Colaboración Fiscal y Fondos Distintos de Aportaciones		
Transferencias, Asignaciones, Subsidios y Subvenciones, y Pensiones y Jubilaciones	119,032.6	116,073.4
Otros Orígenes de Operación		
Aplicación	127,630.2	120,713.6
Servicios Personales	86,768.1	80,860.2
Materiales y Suministros	13,853.1	13,957.1
Servicios Generales	17,729.7	17,378.9
Transferencias Internas y Asignaciones al Sector Público		
Transferencias al Resto del Sector Público		
Subsidios y Subvenciones		
Ayudas Sociales	4.9	13.1
Pensiones y Jubilaciones		
Transferencias a Fideicomisos, Mandatos y Contratos Análogos		
Transferencias a la Seguridad Social		
Donativos		
Transferencias al Exterior		
Participaciones		
Aportaciones		
Convenios		
Otras Aplicaciones de Operación	9,274.4	8,504.3
Flujos Netos de Efectivo por Actividades de Operación	-4,370.9	-4,431.2
Flujos de Efectivo de las Actividades de Inversión		
Origen	8,150.6	13,743.1
Bienes Inmuebles, Infraestructura y Construcciones en Proceso		
Bienes Muebles	.0	8,487.7
Otros Orígenes de Inversión	8,150.6	5,255.4
Aplicación	3,035.6	4,077.0
Bienes Inmuebles, Infraestructura y Construcciones en Proceso		
Bienes Muebles	3,035.6	4,638.0
Otras Aplicaciones de Inversión		-561.0
Flujos Netos de Efectivo por Actividades de Inversión	5,115.0	9,666.1
Flujo de Efectivo de las Actividades de Financiamiento		
Origen	173.4	.0
Endeudamiento Neto		
Interno		
Externo		
Otros Orígenes de Financiamiento	173.4	.0
Aplicación	931.9	1,170.4
Servicios de la Deuda		
Interno		
Externo		
Otras Aplicaciones de Financiamiento	931.9	1,170.4
Flujos Netos de Efectivo por Actividades de Financiamiento	-758.5	-1,170.4
Incremento/Disminución Neta en el Efectivo y Equivalentes al Efectivo	-14.4	4,064.5
Efectivo y Equivalentes al Efectivo al Inicio del Ejercicio	6,864.4	2,799.9
Efectivo y Equivalentes al Efectivo al Final del Ejercicio	6,850.0	6,864.4



TESCHI

Tecnológico de Estudios Superiores de Chimalhuacán

Estado Analítico del Activo

Del 1 de Enero al 31 de Diciembre de 2023

(Miles de Pesos)

Concepto	Saldo Inicial	Cargos del Período	Abonos del Período	Saldo Final	Variación del Período
	1	2	3	4 =(1+2-3)	(4-1)
ACTIVO	199,824.6	247,538.2	252,667.6	194,695.2	-5,129.4
Activo Circulante	9,057.1	244,502.6	244,519.5	9,040.2	-16.9
Efectivo y Equivalentes	6,820.2	244,238.2	244,208.4	6,850.0	29.8
Derechos a Recibir Efectivo o Equivalentes	2,236.9	264.4	311.1	2,190.2	-46.7
Derechos a Recibir Bienes o Servicios				.0	.0
Inventarios				.0	.0
Almacenes				.0	.0
Estimación por Pérdida o Deterioro de Activos Circulantes				.0	.0
Otros Activos Circulantes				.0	.0
Activo No Circulante	190,767.5	3,035.6	8,148.1	185,655.0	-5,112.5
Inversiones Financieras a Largo Plazo				.0	.0
Derechos a Recibir Efectivo o Equivalentes a Largo Plazo				.0	.0
Bienes Inmuebles, Infraestructura y Construcciones en Proceso	177,310.7			177,310.7	.0
Bienes Muebles	67,250.9	3,035.6		70,286.5	3,035.6
Activos Intangibles				.0	.0
Depreciación, Deterioro y Amortización Acumulada de Bienes	-53,804.4		8,148.1	-61,952.5	-8,148.1
Activos Diferidos	10.3			10.3	.0
Estimación por Pérdida o Deterioro de Activos no Circulantes				.0	.0
Otros Activos no Circulantes				.0	.0



TESCHI

Tecnológico de Estudios Superiores de Chimalhuacán
Estado Análítico de la Deuda y Otros Pasivos
Del 1 de Enero al 31 de Diciembre de 2023
(Miles de Pesos)

Denominación de las Deudas	Moneda de Contratación	Institución o País Acreedor	Saldo Inicial del Período	Saldo Final del Período
DEUDA PÚBLICA				
Corto Plazo				
Deuda Interna			.0	.0
Instituciones de Crédito				
Títulos y Valores				
Arrendamientos Financieros				
Deuda Externa			.0	.0
Organismos Financieros Internacionales				
Deuda Bilateral				
Títulos y Valores				
Arrendamientos Financieros				
Subtotal a Corto Plazo			.0	.0
Largo Plazo				
Deuda Interna			.0	.0
Instituciones de Crédito				
Títulos y Valores				
Arrendamientos Financieros				
Deuda Externa			.0	.0
Organismos Financieros Internacionales				
Deuda Bilateral				
Títulos y Valores				
Arrendamientos Financieros				
Subtotal a Largo Plazo			.0	.0
Otros Pasivos			1,169.1	237.2
Total de Deuda y Otros Pasivos			1,169.1	237.2



TESCHI

INFORME SOBRE PASIVOS CONTINGENTES

En cumplimiento a lo dispuesto por los artículos 46, fracción I, inciso f y 52 de la Ley General de Contabilidad Gubernamental en relación al Informe Sobre Pasivos Contingentes, se menciona que esta Institución al 31 de diciembre de 2023, y de acuerdo con la información contenida en el Tribunal Estatal de Conciliación y Arbitraje con sede en la Ciudad de Toluca Estado de México, se tienen cinco juicios de índole laboral, los cuales podrían traer perjuicios económicos para el Tecnológico de Estudios Superiores de Chimalhuacán.



NOTAS A LOS ESTADOS FINANCIEROS

NOTAS DE DESGLOSE

1. ESTADO DE SITUACIÓN FINANCIERA

• Efectivo y Equivalentes

El efectivo y las inversiones en valores negociables, se encuentran representados principalmente por las cuentas de cheques bancarias y por inversiones a corto plazo en instituciones financieras.

El saldo de este rubro se integra al 31 de diciembre de 2023 y al 31 de diciembre de 2022, de la siguiente manera:

	<u>2023</u>	<u>2022</u>
Bancos	6,849.9	6,820.2
Inversiones temporales	<u>0.1</u>	<u>44.2</u>
	<u>6,850.0</u>	<u>6,864.4</u>

• Derechos a Recibir Efectivo o Equivalentes

El saldo al 31 de diciembre de 2023 y al 31 de diciembre de 2022, se integra de la siguiente manera:

	<u>2023</u>	<u>2022</u>
Averiguación Previa Neza/MR/11708	2,127.1	2,127.1
Inversiones Financieras de Corto Plazo	44.2	0.0
Deudores diversos	<u>18.9</u>	<u>65.6</u>
	<u>2,190.2</u>	<u>2,192.7</u>

Con respecto a la averiguación previa, la H. Junta Directiva autorizó gestionar ante las instancias correspondientes la incobrabilidad de la cuenta 1122-01-03-01 Averiguación Previa Neza/MR/11708. Mediante oficio No. 210C2301020203L/004/2024, se solicitó al encargado del Área Jurídica informar la situación que guarda la averiguación previa NEZA/MR/11/08/2011. Al respecto, el área jurídica manifiesta que se le informó por medio de citatorio se presentara nuevamente con el Agente del Ministerio público adscrito a la Fiscalía Especializada en Combate a la Corrupción Mesa Dos, con sede en Nezahualcóyotl, Estado de México, el 12 de febrero del 2024, para dar seguimiento a la averiguación previa citada al rubro.

La cuenta Deudores Diversos, se integra por recursos transferidos al personal del Departamento de Recursos Materiales y Servicios Generales, para la adquisición de materiales diversos utilizados en el mantenimiento de las instalaciones del Tecnológico.



TESCHI

• **Bienes Inmuebles, Infraestructura**

a) Los bienes inmuebles, infraestructura y construcción en proceso se analizan como sigue:

<u>31 de diciembre de 2023</u>	<u>Valor histórico</u>	<u>Revaluación</u>	<u>Total</u>
Terrenos	46,790.4	0.0	46,790.4
Edificios	130,520.3	0.0	130,520.3
<hr/>			
Total de inversión de bienes inmuebles, infraestructura y construcción en proceso	<u>177,310.7</u>	<u>0.0</u>	<u>177,310.7</u>

<u>31 de diciembre de 2022</u>	<u>Valor histórico</u>	<u>Revaluación</u>	<u>Total</u>
Terrenos	46,790.4	0.0	46,790.4
Edificios	130,520.3	0.0	130,520.3
<hr/>			
Total de inversión de bienes inmuebles, infraestructura y construcción en proceso	<u>177,310.7</u>	<u>0.0</u>	<u>177,310.7</u>

• **Bienes Muebles**

Los bienes muebles se integran como se describe a continuación:

<u>31 de diciembre de 2023</u>	<u>Valor histórico</u>	<u>Revaluación</u>	<u>Total</u>
Mobiliario y equipo de administración	15,073.6	0.0	15,073.6
Mobiliario y equipo educacional y recreativo	51,879.3	0.0	51,879.3
Equipo e instrumental médico y de laboratorio	37.7	0.0	37.7
Equipo de transporte	3,295.9	0.0	3,295.9
<hr/>			
Total de inversión de bienes muebles	<u>70,286.5</u>	<u>0.0</u>	<u>70,286.5</u>



TESCHI

31 de diciembre de 2022	Valor histórico	Revaluación	Total
Mobiliario y equipo de administración	15,073.6	0.0	15,073.6
Mobiliario y equipo educacional y recreativo	48,843.7	0.0	48,843.7
Equipo e instrumental médico y de laboratorio	37.7	0.0	37.7
Equipo de transporte	3,295.9	0.0	3,295.9
Total de inversión de bienes muebles	67,250.9	0.0	67,250.9

- Depreciación Acumulada**

Depreciación acumulada de bienes inmuebles y muebles se integra por:

31 de diciembre de 2023	Valor histórico	Depreciación	Total
Edificios	10,602.4	0.0	10,602.4
Mobiliario y equipo de administración	5,354.0	3,469.1	8,823.1
Mobiliario y equipo educacional y recreativo	34,703.9	4,557.5	39,261.4
Equipo e instrumental médico y de laboratorio	9.5	0.0	9.5
Equipo de transporte	3,134.6	121.5	3,256.1
Total de depreciación acumulada de bienes inmuebles y muebles	53,804.4	8,148.1	61,952.5

31 de diciembre de 2022	Valor histórico	Depreciación	Total
Edificios	7,992.0	2,610.4	10,602.4
Mobiliario y equipo de administración	3,711.1	1,642.9	5,354.0
Mobiliario y equipo educacional y recreativo	30,785.4	3,918.5	34,703.9
Equipo e instrumental médico y de laboratorio	9.5	0.0	9.5
Equipo de transporte	2,818.7	315.9	3,134.6
Total de depreciación acumulada de bienes inmuebles y muebles	45,316.7	8,487.7	53,804.4



TESCHI

- **Activos Diferidos**

El saldo de esta cuenta representa los pagos como depósito en garantía por el servicio de energía eléctrica.

PASIVO

- **Cuentas por Pagar a Corto Plazo**

El saldo de esta cuenta se integra al 31 de diciembre 2023 y al 31 de diciembre de 2022, de la siguiente manera:

	<u>2023</u>	<u>2022</u>
ISR retenido sobre sueldos	18.9	19.5
Gobierno del Estado de México	.0	962.3
Estímulo administrativo	42.0	.0
Sindicato Único de trabajadores	4.5	4.5
Cheques en Transito Nominas	.0	27.3
Cheques en Transito Proveedores	29.2	146.8
Pensión alimenticia	85.7	8.7
Retención de IVA	.4	.0
Sueldos por pagar	<u>56.5</u>	<u>.0</u>
	<u>237.2</u>	<u>1,169.1</u>

- **HACIENDA PÚBLICA/PATRIMONIO**

El patrimonio del Tecnológico se encuentra integrado por los siguientes conceptos:

- Las aportaciones, participaciones, subsidios que otorguen los Gobiernos Federal, Estatal y Municipal.
- Los que adquiera el Tecnológico por donación y legado.
- Los bienes muebles e inmuebles que adquiera por cualquier título.

2. ESTADO DE ACTIVIDADES

- **Ingresos de Gestión**

Los ingresos de gestión corresponden a ingresos propios provenientes de las cuotas por inscripción, por trámites de titulación, educación continua, estudios de postgrado y expedición de documentos y se reconocen conforme a lo efectivamente cobrado.

Conforme al convenio firmado con la Secretaría de Finanzas del Estado de México y el Tecnológico, se acordó realizar la cobranza a través de la plataforma de la Secretaría de Finanzas.



TESCHI

Al 31 de diciembre de 2023 y al 31 de diciembre de 2022 los ingresos de gestión recaudados fueron los siguientes:

	<u>2023</u>	<u>2022</u>
Ingresos de gestión	31,610.1	29,960.5
Otros ingresos y beneficios varios	4,196.7	3,006.1
Ingresos financieros	<u>30.0</u>	<u>2.8</u>
Total	<u>35,836.8</u>	<u>32,969.4</u>

- Transferencias, Asignaciones, Subsidios y Otras Ayudas**

El Tecnológico recibe del Gobierno Federal y Estatal subsidio anual, para gasto corriente.

	<u>2023</u>	<u>2022</u>
Gobierno Estatal	43,684.9	42,060.3
Gobierno Federal	<u>43,737.6</u>	<u>44,052.6</u>
Total	<u>87,422.5</u>	<u>86,112.9</u>

- Gastos y Otras Pérdidas**

Los Gastos de operación se registran a su valor nominal y se reconocen conforme los bienes y servicios se reciben o se devengan, es decir cuando se inicia el proceso adquisitivo o bien se formaliza la operación, independientemente de la forma o documentación que la soporte.

	<u>2023</u>	<u>2022</u>
Servicios Personales	86,768.1	80,860.2
Materiales y Suministros	13,853.1	13,957.1
Servicios Generales	17,729.7	17,378.9
Transferencias, asignaciones, subsidios	4.9	13.1
Otros gastos y pérdidas	8169.4	8,504.3
Inversión Pública no capitalizable	<u>1,105.0</u>	<u> </u>
Total	<u>127,630.2</u>	<u>120,713.6</u>

3. ESTADO DE VARIACIÓN EN LA HACIENDA PÚBLICA

Integrado por las aportaciones que en efectivo o en especie que el Gobierno del Estado ha hecho al Tecnológico, por los subsidios otorgados para la adquisición de bienes o servicios, así como el resultado de la operación del presente ejercicio y anteriores.



TESCHI

Al 31 de diciembre de 2023 y al 31 de diciembre de 2022, las aportaciones se integran como se describe a continuación:

Cuenta	2023	2022
Aportaciones	49,670.2	49,670.2
Resultados del ejercicio	-4,370.9	-4,431.2
Resultados de ejercicios anteriores	141,078.6	145,336.4
Revalúo	8,080.1	8,080.1
	<u>194,458.0</u>	<u>198,655.5</u>
Total Hacienda Pública		

4. ESTADO DE FLUJOS DE EFECTIVO

Efectivo y equivalentes

El análisis de los saldos inicial y final que figuran en la última parte del Estado de Flujo de Efectivo en la cuenta de efectivo y equivalentes es como sigue:

	<u>2023</u>	<u>2022</u>
Bancos	6,849.9	6,820.2
Inversiones temporales	0.1	44.2
Total del efectivo y equivalentes	<u>6,850.0</u>	<u>6,864.4</u>

Integración de Flujo de Efectivo	Al 31 de Diciembre de 2023	Al 31 de Diciembre de 2022
Flujos Netos de Efectivo por Actividades de Operación	-4,370.9	-4,431.2
Flujos Netos de Efectivo por Actividades de Inversión	5,115.0	9,666.1
Flujos Netos de Efectivo por Actividades de Financiamiento	-758.5	-1,170.4
Efectivo y Equivalentes al Efectivo al Inicio del Ejercicio	6,864.4	2,799.9
Efectivo y Equivalentes al Efectivo al Final del Ejercicio	6,850.0	6,864.4



5. CONCILIACIÓN ENTRE LOS INGRESOS PRESUPUESTARIOS Y CONTABLES, ASÍ COMO ENTRE LOS EGRESOS PRESUPUESTARIOS Y LOS GASTOS CONTABLES

Tecnológico de Estudios Superiores de Chimalhuacán Conciliación entre los Ingresos Presupuestarios y Contables Correspondiente del 1 de Enero al 31 de Diciembre de 2023 (Miles de Pesos)	
1. Ingresos Presupuestarios	123,259.3
2. Más Ingresos Contables no Presupuestarios	0.0
Ingresos Financieros	
Incremento por Variación de Inventarios	
Disminución del Exceso de Estimaciones por Pérdida o Deterioro u Obsolescencia	
Disminución del Exceso de Provisiones	
Otros Ingresos y Beneficios Varios	
Otros Ingresos Contables no Presupuestarios	
3. Menos Ingresos Presupuestarios no Contables	0.0
Aprovechamientos Patrimoniales	
Ingresos Derivados de Financiamientos	
Otros Ingresos Presupuestarios no Contables	
4. Ingresos Contables (4 = 1 + 2 - 3)	123,259.3



TESCHI

Tecnológico de Estudios Superiores de Chimalhuacán Conciliación entre los Egresos Presupuestarios y los Gastos Contables Correspondiente del 1 de Enero al 31 de Diciembre de 2023 (Miles de Pesos)	
1.- Total de Egresos Presupuestarios	122,496.5
2.- Menos Egresos Presupuestarios no Contables	4,140.7
Materias Primas y Materiales de Producción y Comercialización	
Materiales y Suministros	
Mobiliario y Equipo de Administración	3,422.9
Mobiliario y Equipo Educativo y Recreativo	
Equipo e Instrumental Médico y de Laboratorio	
Vehículos y Equipo de Transporte	
Equipo de Defensa y Seguridad	
Maquinaria, Otros Equipos y Herramientas	
Activos Biológicos	
Bienes Inmuebles	
Activos Intangibles	717.8
Obra Pública en Bienes de Dominio Público	
Obra Pública en Bienes Propios	
Acciones y Participaciones de Capital	
Compra de Títulos y Valores	
Concesión de Préstamos	
Inversiones en Fideicomisos, Mandatos y Otros Análogos	
Provisiones para Contingencias y Otras Erogaciones Especiales	
Amortización de la Deuda Pública	
Adeudos de Ejercicios Fiscales Anteriores (ADEFAS)	
Otros Egresos Presupuestales no Contables	
3. Más Gastos Contables no Presupuestales	9,274.4
Estimaciones, Depreciaciones, Deterioros, Obsolescencia y Amortizaciones	8,169.4
Provisiones	
Disminución de Inventarios	
Aumento por Insuficiencia de Estimaciones por Pérdida o Deterioro u Obsolescencia	
Aumento por Insuficiencia de Provisiones	
Otros Gastos	1,105.0
Otros Gastos Contables no Presupuestales	
4. Total de Gasto Contable (4 = 1 - 2 + 3)	127,630.2



TESCHI

NOTAS DE MEMORIA (CUENTAS DE ORDEN)

Tecnológico de Estudios Superiores de Chimalhuacán CUENTAS DE ORDEN CONTABLES (Miles de Pesos)		
	<u>2 0 2 3</u>	<u>2 0 2 2</u>
CUENTAS DEUDORAS		
Almacén	331.5	2,497.2
Cuentas de Control de Organismos Auxiliares		
Bienes Muebles e Inmuebles en Comodato		
	<u><u>331.5</u></u>	<u><u>2,497.2</u></u>
CUENTAS ACREEDORAS		
Artículos Disponibles por el Almacén	331.5	2,497.2
Organismos Auxiliares Cuenta de Control		
Comodato de Bienes Muebles e Inmuebles		
	<u><u>331.5</u></u>	<u><u>2,497.2</u></u>

Tecnológico de Estudios Superiores de Chimalhuacán CUENTAS DE ORDEN PRESUPUESTALES (Miles de Pesos)		
	<u>2 0 2 3</u>	<u>2 0 2 2</u>
CUENTAS DEUDORAS		
Ley de Ingresos Estimada	123,196.8	124,702.1
Presupuesto de Egresos por Ejercer de Gastos de Funcionamiento	607.6	12,439.1
Presupuesto de Egresos Pagado de Gastos de Funcionamiento	118,350.9	112,196.2
Presupuesto de Egresos por Ejercer de Transferencias, Asignaciones, Subsidios y Otras Ayudas	92.7	53.7
Presupuesto de Egresos Pagado de Transferencias, Asignaciones, Subsidios y Otras Ayudas	4.9	13.1
Presupuesto de Egresos Pagado de Bienes Muebles, Inmuebles e Intangibles	4,140.7	0.0
	<u><u>246,393.6</u></u>	<u><u>249,404.2</u></u>
CUENTAS ACREEDORAS		
Ley de Ingresos por Ejecutar	0.0	5,619.8
Ley de Ingresos Recaudado	123,196.8	119,082.3
Presupuesto de Egresos Aprobado de Gastos de Funcionamiento	118,958.5	124,635.3
Presupuesto de Egresos Aprobado de Transferencias, Asignaciones, Subsidios y Otras Ayudas	97.6	66.8
Presupuesto de Egresos Aprobado de Bienes Muebles, Inmuebles e Intangibles	4,140.7	0.0
	<u><u>246,393.6</u></u>	<u><u>249,404.2</u></u>



NOTAS DE GESTIÓN ADMINISTRATIVA

1. INTRODUCCIÓN

Los estados financieros del Tecnológico proveen de información financiera a los principales usuarios de la misma, al Congreso y a los ciudadanos.

El objetivo del presente documento es la revelación del contexto y de los aspectos económicos-financieros más relevantes que influyeron en las decisiones del período, y que fueron considerados en la elaboración de los estados financieros para la mayor comprensión de los mismos y sus particularidades.

Aquí, se informa y explica la respuesta del Tecnológico a las condiciones relacionadas con la información financiera de cada período de gestión; además, de exponer aquellas políticas que podrían afectar la toma de decisiones en períodos posteriores.

2. PANORAMA ECONÓMICO Y FINANCIERO

El Tecnológico para la realización de sus actividades sustantivas durante 2023 y 2022 y de acuerdo con el Convenio de Coordinación para la creación, Operación y Apoyo Financiero del Organismo cuenta principalmente con tres fuentes de financiamiento: los subsidios estatales, los subsidios federales y los ingresos propios de su gestión. Adicionalmente y conforme a la realización de proyectos específicos el Tecnológico recibe aportaciones tanto del Gobierno Federal como del Gobierno Estatal para mejorar la calidad docente, aumentar la oferta educativa, escolar y combate contra el hambre. Los estados financieros reportan al 31 de diciembre de 2023 y 2022 que el Tecnológico mantiene disponibilidades financieras que se han acumulado.

3. AUTORIZACIÓN E HISTORIA

El Tecnológico de Estudios Superiores de Chimalhuacán fue creado como un Organismo Público Descentralizado, por la H. LIV Legislatura del Estado de México, con personalidad jurídica y patrimonio propios, mediante el Decreto emitido por el Ejecutivo del Estado de México, publicado en la Gaceta Núm. 8 de Gobierno el 11 de enero de 2001.

4. ORGANIZACIÓN Y OBJETO SOCIAL

Objeto Social

El objeto del Tecnológico es el siguiente:

- a) Formar profesionales, docentes e investigadores aptos para la aplicación y generación de conocimientos con capacidad crítica y analítica en la solución de los problemas, con sentido innovador que incorpore los avances científicos y tecnológicos al ejercicio responsable de la profesión, de acuerdo a los requerimientos del entorno, del Estado y del País.
- b) Realizar investigaciones científicas y tecnológicas que permitan el avance del conocimiento, el desarrollo de la enseñanza tecnológica y el mejor aprovechamiento social de los recursos naturales y materiales que contribuyan a la elevación de la calidad de vida comunitaria.
- c) Colaborar con los sectores públicos, privados y sociales en la consolidación del desarrollo tecnológico y social de la comunidad.
- d) Realizar programas de vinculación con los sectores público, privado y social que contribuyan a la consolidación del desarrollo tecnológico y social.

TESCHI

- e) Realizar el proceso de enseñanza-aprendizaje con actividades curriculares debidamente planeadas y ejecutadas; y
- f) Promover la cultura regional, nacional y universal especialmente la del carácter tecnológico.

5.- BASES DE PREPARACIÓN DE LOS ESTADOS FINANCIEROS

Los estados financieros que se acompañan fueron formulados de conformidad con las disposiciones en materia de información financiera establecidas en la Ley General de Contabilidad Gubernamental y en las bases y criterios contables establecidos en el Manual Único de Contabilidad Gubernamental para las Dependencias y Entidades Públicas del Gobierno y Municipios del Estado de México. Las prácticas contables adoptadas coinciden con las Normas de Información Financiera en los siguientes aspectos:

6. POLÍTICAS DE CONTABILIDAD SIGNIFICATIVAS

a) Reconocimiento de los efectos de la inflación en la información financiera

Los estados financieros fueron preparados, sobre la base del costo histórico original, modificado hasta el 31 de diciembre de 2007, con los efectos de la inflación, conforme a las disposiciones normativas establecidas en la circular de la información Financiera para el Reconocimiento de los Efectos de la inflación, que deben utilizar las Entidades del Sector Auxiliar del Gobierno del Estado de México. Esta norma establece únicamente, la actualización de los inmuebles, mobiliario y equipo, así como la depreciación acumulada del ejercicio, mediante el método de Ajustes por cambios en el Nivel General de Precios a la fecha del balance. Este procedimiento de actualización establecido en la citada circular difiere de lo establecido en la NIF B- 10 emanado de las Normas de Información Financiera aceptadas en México, el cual también requiere del reconocimiento de los efectos de la inflación en los componentes del patrimonio y del estado de resultados, la determinación del efecto por posición monetaria y la presentación de los estados financieros comparativos a cifras de cierre del 31 de diciembre de 2007.

A partir del ejercicio terminado al 31 de diciembre de 2008 tomando como referencia la NIF B – 10 emitida por el Consejo Mexicano para la Investigación y Desarrollo de Normas de la Información Financiera, A.C., y considerando que en los últimos 7 años la inflación no ha rebasado el 10% anual, se ha decidido no aplicar el procedimiento de revaluación de los bienes muebles e inmuebles.

Asimismo, la NIF B-10 requiere que se reconozcan los efectos de la inflación en la información financiera siempre que se considere que sus efectos son relevantes, lo cual ocurre cuando dicha inflación es igual o mayor que el 26% acumulado durante los tres ejercicios anuales anteriores.

Bajo este esquema, se establece que cuando la economía se encuentre en un entorno inflacionario se definirá el procedimiento a través del cual, los entes gubernamentales, deberán realizar la revaluación de los estados financieros.

b) Armonización contable gubernamental.

A partir del 1 de enero de 2009 entro en vigor la Ley General de Contabilidad Gubernamental, la cual tiene por objeto que los entes públicos apliquen la nueva ley, para facilitar el registro y la fiscalización de los activos, pasivos, ingresos y gastos y en general para contribuir a medir la eficacia, economía y eficiencia del gasto e ingresos públicos, así como la determinación de la valuación del estado del patrimonio y su expresión en los estados financieros. A partir del 1 de enero de 2011 el Tecnológico, ha adoptado los lineamientos aplicables en la Ley General de Contabilidad Gubernamental.



c) Efectivo y equivalentes

Se encuentra representado por efectivo y depósitos en cuentas de cheques, valuados a su valor nominal. El organismo, no se apega a las disposiciones establecidas en el boletín NIF C-1 que indica que los cheques librados con anterioridad a la fecha de los estados financieros, que están pendientes de entrega a los beneficiarios, deben presentarse formando parte del reglón del efectivo.

d) Derechos a recibir efectivo o equivalentes

Los Derechos por recibir en efectivo o equivalentes están representados por anticipos para gastos pendientes de comprobar y subsidios por cobrar.

Las cuentas de dudosa recuperación que resulten incobrables se cargan directamente a los resultados del ejercicio.

e) Inmuebles, Maquinaria y Equipo

Los Inmuebles, Maquinaria y Equipo se registran inicialmente a su costo de adquisición o construcción, en el caso de bienes donados, a su valor de avalúo. Los saldos fueron actualizados al final del ejercicio mediante la aplicación de los factores derivados del Índice Nacional de Precios al Consumidor.

f) Depreciación

Los bienes inmuebles y muebles se registran al costo de adquisición y se actualizaron mediante factores derivados del INPC.

La depreciación se calcula conforme al método de línea recta, de acuerdo con las vidas útiles estimadas por la administración del Tecnológico para cada uno de los activos correspondientes. Los gastos de mantenimiento y reparaciones menores se registran en los resultados cuando se incurren. Las renovaciones y mejoras importantes se capitalizan.

La depreciación se calcula bajo el método de línea recta sobre los saldos mensuales, de los activos fijos (al costo para las inversiones hechas a partir del 2008 y a valor actualizado para las inversiones efectuadas hasta el 31 de diciembre de 2007) aplicando a cada rubro de activo, los porcentajes siguientes:

	Tasa
Edificios	2%
Mobiliario y equipo de administración:	
Muebles y enseres	3%
Equipo de comunicación	10%
Maquinaria y equipo	10%
Equipo de instalación eléctrica	10%
Mobiliario y equipo educacional y recreativo:	
Artículos de biblioteca	10%
Equipo de fotografía, cine y grabación	10%
Equipo de cómputo	20%
Equipo artístico	10%
Maquinaria y equipo de laboratorio	10%
Equipo eléctrico y electrónico	10%
Equipo instrumental y médico	10%
Equipo de transporte	10%



g) Deterioro del valor de los activos de larga duración y su disposición

La administración del Tecnológico evalúa al cierre del ejercicio los valores en libros de sus activos de larga duración, para detectar algún indicio de deterioro que indique que los valores en libros de los mismos exceden a su valor de recuperación. El valor de recuperación representa el monto de los ingresos potenciales que se espera razonablemente obtener como consecuencia de la utilización de dichos activos.

Al 31 de diciembre de 2023 y 2022 la administración del Tecnológico estima que los activos de larga duración no presentan indicios de deterioro por los que debiera registrarse estimación para reducirlos a su valor de recuperación.

h) Obligaciones laborales al retiro

Las obligaciones laborales al retiro relacionadas con la prima de antigüedad, las indemnizaciones y compensaciones que se tengan que pagar a los empleados en caso de muerte o que dejen de prestar sus servicios bajo ciertas circunstancias, incluso por despidos injustificados resueltos por los tribunales correspondientes, de acuerdo con la Ley del Trabajo de Servidores Públicos del Estado de México y Municipios, se reconocen contablemente en el ejercicio en que son exigibles y se afecta el presupuesto de egresos respectivo.

i) Patrimonio

El patrimonio del Tecnológico se encuentra integrado por los siguientes conceptos:

- Las aportaciones, participaciones, subsidios que otorguen los Gobiernos Federal, Estatal y Municipal.
- Los que adquiera el Tecnológico por donación y legado.
- Los bienes muebles e inmuebles que adquiera por cualquier título.

j) Reconocimiento de ingresos

Los ingresos propios provenientes de las cuotas de inscripción, por trámites de titulación, educación continua, estudios de postgrado y expedición de documentos, se reconocen conforme se proporcionan conjuntamente cuando son efectivamente cobrados.

Los ingresos que adicionalmente obtiene el Tecnológico provienen de los siguientes conceptos, mismos que se registran cuando son efectivamente recibidos:

- Subsidio estatal.
- Subsidio federal.
- Productos financieros.

k) Donativos recibidos en efectivo y en especie.

Los donativos recibidos en efectivo o en especie se registran en el Estado de Resultados como un ingreso.

l) Estado de Actividades

Los gastos que se muestran en el Estado de Actividades incluyen aquellos que se derivan de las actividades primarias de Tecnológico y que representan su principal fuente de ingresos. En atención a las prácticas del tipo de operaciones que realiza, el Tecnológico considera que la mejor forma de presentar sus gastos en el Estado de Resultados es por función.

Esta clasificación muestra, en rubros genéricos, los tipos de gastos atendiendo a su contribución a los diferentes niveles de utilidad o pérdida dentro de dicho estado financiero.



TESCHI

m) Uso de estimaciones

La preparación de estados financieros requiere que la administración del Tecnológico efectúe estimaciones y suposiciones que afectan los importes reportados en los estados financieros. Los resultados reales podrían diferir de dichas estimaciones.

n) Provisiones

Los pasivos por provisiones se reconocen cuando (i) existe una obligación presente (legal o asumida) como resultado de un evento pasado, (ii) es probable que se requiera la salida de recursos económicos para liquidar dicha obligación y, (iii) la obligación pueda ser estimada razonablemente.

Las provisiones de pasivos contingentes se reconocen solamente cuando es probable la salida de recursos.

o) Entorno fiscal

El Tecnológico no se encuentra sujeto al pago del Impuesto Sobre la Renta de acuerdo al Artículo 95 de dicha Ley, por considerarse una entidad no contribuyente de dicho impuesto, por ser un Organismo Público Descentralizado del Gobierno del Estado de México, únicamente tiene obligaciones como retenedor de impuestos federales a cargo de personas físicas o morales con las que realice operaciones.

p) Contingencias

Las obligaciones o pérdidas importantes relacionadas con contingencias se reconocen cuando es probable que sus efectos se materialicen y existan elementos razonables para su cuantificación. Si no existen estos elementos ingresos, utilidades o activos contingentes se reconocen hasta el momento en que existe certeza de su realización razonable, se incluye su revelación en forma cualitativa en las notas a los estados financieros. Los ingresos, utilidades o activos contingentes se reconocen hasta el momento en que existe certeza de su realización.

q) Reclasificaciones

Los estados financieros por el ejercicio terminado el 31 de diciembre de 2019, incluyen ciertas reclasificaciones, para conformarlos con las clasificaciones utilizadas en 2018.

7. POSICION EN MONEDA EXTRANJERA Y PROTECCIÓN POR RIESGO CAMBIARIO

No Aplica.

8. REPORTE ANALÍTICO DEL ACTIVO

No Aplica.

9. FIDEICOMISOS, MANDATOS Y ANÁLOGOS

No Aplica.



10. REPORTE DE LA RECAUDACIÓN

No Aplica.

11. INFORMACIÓN SOBRE LA DEUDA Y EL REPORTE ANALÍTICO DE LA DEUDA

No Aplica.

12. CALIFICACIONES OTORGADAS

No Aplica.

13.- PROCESO DE MEJORA

a) Principales políticas de control interno

Con la finalidad de coadyuvar en el cumplimiento de los objetivos y metas institucionales así como impulsar y consolidar prácticas apegadas a los valores y principios de honestidad, transparencia, legalidad y eficacia que existe dentro del Tecnológico, se implementó un Modelo Integral de Control Interno sin perjuicio de las acciones de control y evaluación que se lleven a cabo bajo políticas de análisis de riesgos y actividades de control, así como el establecimiento de información y comunicación respecto a las mismas, además del monitoreo continuo al cumplimiento de las actividades realizadas en cada una de las áreas. Es importante mencionar que esto se logra a través de medidas en el desempeño financiero, metas y alcance que contemplan desde las medidas de personal, obra pública, adquisiciones, contables y presupuestales.

Las etapas que conforman el Modelo Integral de Control Interno permite al Tecnológico dar seguimiento a:

- Auditorías, evaluaciones e inspecciones realizadas por alguna otra Dependencia.
- Al avance programático-presupuestal del Programa Anual de Metas.
- Dar cumplimiento a las medidas de racionalidad, austeridad y disciplina presupuestal.
- Continuidad oportuna de los asuntos que se presentan a la Junta Directiva para concluirlos de forma clara, precisa, completa y constante.

b) Medidas de desempeño financiero, metas y alcance

Con la finalidad de dar cumplimiento a los objetivos institucionales, el Tecnológico integra el Programa Anual de Metas de acuerdo al Presupuesto de Egresos del Gobierno del Estado de México para el ejercicio fiscal del año corriente y a la normatividad aplicable, mismo que se presenta ante la Junta Directiva para su conocimiento y aprobación. Dicho programa contiene los cinco proyectos con las siguientes diecinueve metas:

- Realizar inspecciones a rubros específicos en las dependencias, organismos auxiliares del ejecutivo estatal y en su caso ayuntamientos, con el propósito de constatar el cumplimiento del marco normativo que lo regula.



TESCHI

- Realizar auditorías, con el propósito de verificar el cumplimiento del marco normativo que regula el funcionamiento de las dependencias y organismos auxiliares del ejecutivo estatal y los ayuntamientos.
- Participar en testificaciones, con el propósito de asegurarse que los actos administrativos se realicen conforme a la normatividad vigente.
- Participación del órgano interno de control en reuniones que por mandato legal o disposición administrativa así lo requiera.
- Atender acciones derivadas de la fiscalización realizada por entes fiscalizadores externos.
- Acompañamiento en la atención de auditorías practicadas por los entes fiscalizadores externos.
- Acreditar programas educativos en educación superior para mejorar la calidad.
- Impulsar la capacitación del personal directivo y administrativo para el fortalecimiento institucional.
- Impulsar la capacitación o actualización del personal docente para mejorar la formación académica.
- Desarrollar proyectos de investigación para atender las necesidades de desarrollo tecnológico, económico y social.
- Fomentar que los egresados se titulen para acreditar su formación profesional.
- Evaluar al personal docente con la finalidad de encontrar áreas de oportunidad para mejorar su desempeño.
- Realizar acciones que fomenten la cultura emprendedora para desarrollar habilidades en los estudiantes.
- Realizar la publicación de documentos producto de la investigación para su divulgación.
- Realizar acciones de formación integral, para desarrollar capacidades, valores, habilidades blandas y profesionales.
- Fomentar que los estudiantes egresen en el ciclo escolar para contribuir en sus estudios de tipo superior.
- Atender a la matrícula de educación superior para contribuir a la cobertura educativa del nivel superior.
- Atender a los estudiantes de nuevo ingreso de educación superior para que continúen su formación profesional.
- Otorgar el mobiliario y equipo diverso a instalaciones y espacios educativos de acuerdo a las necesidades de la institución.
- Fomentar que los estudiantes de posgrado obtengan el grado para acreditar su formación profesional.
- Atender a la matrícula de posgrado para que continúen su formación profesional.
- Atender a los estudiantes de nuevo ingreso de posgrado para continuar con su formación profesional.
- Contactar egresados de posgrado para identificar su situación laboral y profesional.
- Operar convenios con los sectores, público, privado y social para fortalecer los lazos de colaboración institucional.
- Realizar acciones de vinculación y extensión para establecer lazos de colaboración con los sectores público, privado y social.
- Contactar egresados en educación superior para identificar su situación laboral y profesional.
- Impulsar la internacionalización de la institución para fortalecer la calidad educativa.
- Atender estudiantes en educación dual para desarrollar aptitudes y habilidades en unidades económicas.
- Destinar equipo de cómputo al proceso de enseñanza-aprendizaje que impulse estrategias innovadoras en educación superior para el desarrollo de habilidades digitales.
- Impulsar la participación de estudiantes y docentes en procesos de certificación en el uso de tecnologías del aprendizaje, conocimiento, información y comunicación para el desarrollo de competencias y habilidades.
- Realizar acciones de prevención, detección y atención de la violencia escolar para contribuir a una cultura de paz en la institución.
- Realizar acciones de igualdad de trato y oportunidades para contribuir a un entorno social equitativo.



TESCHI

Trimestralmente la Administración del Tecnológico presenta para su conocimiento ante la Junta Directiva y las instancias correspondientes el avance de las metas según su calendarización y éstas a su vez sugieren que se lleven a cabo todas las acciones necesarias para el cumplimiento de las mismas. Por lo que las áreas involucradas realizan la evaluación correspondiente a fin de asegurar el cumplimiento de los objetivos y metas por lo que se establecen las medidas correctivas para que se implementen con oportunidad y pertinencias durante el ejercicio.

14.- INFORMACIÓN POR SEGMENTOS

No Aplica.

15.- EVENTOS POSTERIORES AL CIERRE

No Aplica.

16.- PARTES RELACIONADAS

No Aplica.

17. RESPONSABILIDAD SOBRE LOS ESTADOS FINANCIEROS

La formulación y presentación de los estados financieros, así como sus notas a los mismos, son responsabilidad de la Administración del TECNOLÓGICO DE ESTUDIOS SUPEIORES DE CHIMALHUACÁN (TESCHI).

"Bajo protesta de decir verdad declaramos que los Estados Financieros y sus notas son razonablemente correctos y son responsabilidad del emisor".

El dictamen de los Estados Financieros correspondiente al ejercicio del 1 de enero al 31 de diciembre 2023, estuvo a cargo del Despacho Segura y Sánchez Contadores y Auditores, S. C. el cual informó que los Estados Financieros presentan razonablemente en todos los aspectos importantes la Situación Financiera del Tecnológico.



TESCHI



TESCHI

INFORMACIÓN PRESUPUESTARIA



TESCHI



TESCHI

Tecnológico de Estudios Superiores de Chimalhuacán												
Ingresos y Egresos												
Del 1 de Enero al 31 de Diciembre de 2023												
(Miles de Pesos)												
CONCEPTO	AUTORIZADO	%	AMPLIACIÓN	REDUCCIÓN	AUTORIZADO FINAL	%	PRESUPUESTO EJERCIDO	%	VARIACIÓN INICIAL	%	VARIACIÓN MODIFICADO	%
INGRESOS:	121,452.4	100.0	39,149.0	37,404.6	123,196.8	100.0	123,259.3	100.0	1,806.9	1.5	-62.5	-1
Superávit Ejercicio Anterior	.0				.0	.0	.0	.0	.0		.0	
Ordinarios	121,452.4	100.0	39,149.0	37,404.6	123,196.8	100.0	123,259.3	100.0	1,806.9	1.5	-62.5	-1
Estatales	121,452.4	100.0	39,149.0	37,404.6	123,196.8	100.0	123,259.3	100.0	1,806.9	1.5	-62.5	-1
- Tributarios												
Impuestos sobre Erogaciones												
Impuestos sobre Tenencia												
Otros Impuestos y Accesorios												
- No Tributarios	.0	.0	4,612.5	448.3	4,164.2	3.4	4,226.7	3.4	4,226.7		-62.5	
Derechos	.0	.0	.0	.0	.0	.0	.0	.0	.0		.0	
Sector Central	.0	.0	.0	.0	.0	.0	.0	.0	.0		.0	
Organismos Auxiliares	.0	.0	.0	.0	.0	.0	.0	.0	.0		.0	
Aportaciones de Mejoras	.0	.0	.0	.0	.0	.0	.0	.0	.0		.0	
Productos	.0	.0	.0	.0	.0	.0	.0	.0	.0		.0	
Aprovechamientos	.0	.0	4,612.5	448.3	4,164.2	3.4	4,196.7	3.4	4,196.7		-32.5	-8
Ingresos Financieros	.0	.0			.0	.0	30.0	.0	30.0		-30.0	
Aportaciones y Cuotas de Seguridad Social	.0	.0			.0	.0	.0	.0	.0		.0	
Ingreso por Venta de Bienes y Servicios	32,764.9	27.0	.0	32,764.9	.0	.0	.0	.0	-32,764.9	-100.0	.0	
Transferencias, Asignaciones, Subsidio y Otras Ayudas	88,687.5	73.0	34,536.5	4,191.4	119,032.6	96.6	119,032.6	96.6	30,345.1	34.2	.0	.0
Federales	.0	.0	.0	.0	.0	.0	.0	.0	.0		.0	
Participaciones Federales	.0	.0			.0	.0	.0	.0	.0		.0	
Fondos de Aportaciones Ramo 33	.0	.0			.0	.0	.0	.0	.0		.0	
Otros Apoyos Federales	.0	.0			.0	.0	.0	.0	.0		.0	
Extraordinarios	.0	.0	.0	.0	.0	.0	.0	.0	.0		.0	
Generación de ADEFAS					.0	.0	.0	.0	.0		.0	
Financiamientos	.0	.0			.0	.0	.0	.0	.0		.0	
EGRESOS:	121,452.4	100.0	38,803.5	37,059.1	123,196.8	100.0	122,496.5	100.0	-1,044.1	-9	700.3	.6
Poderes Legislativo y Judicial	.0		.0	.0	.0	.0	.0	.0	.0		.0	
Poder Legislativo												
Poder Judicial												
Gasto Total de Poder Ejecutivo	121,452.4	100.0	38,803.5	37,059.1	123,196.8	100.0	122,496.5	100.0	-1,044.1	-9	700.3	.6
Gasto Programable:	121,452.4	100.0	38,803.5	37,059.1	123,196.8	100.0	122,496.5	100.0	-1,044.1	-9	700.3	.6
Gasto Corriente	120,965.5	99.6	33,672.3	35,679.3	118,958.5	96.6	118,350.9	96.6	2,614.6	2.2	607.6	.5
Servicios Personales	82,581.7	68.0	18,261.1	13,497.8	87,345.0	70.9	86,768.1	70.8	-4,186.4	-5.1	576.9	.7
Gasto Operativo	38,383.8	31.6	15,411.2	22,181.5	31,613.5	25.7	31,582.8	25.8	6,801.0	17.7	30.7	.1
- Materiales y Suministros	19,674.7	16.2	7,881.0	13,673.0	13,882.7	11.3	13,853.1	11.3	5,821.6	29.6	29.6	.2
- Servicios Generales	18,709.1	15.4	7,530.2	8,508.5	17,730.8	14.4	17,729.7	14.5	979.4	5.2	1.1	.0
Transferencias	486.9	.4	4.9	394.2	97.6	.1	4.9	.0	482.0	99.0	92.7	95.0
- Organismos Autónomos												
- Subsidios y Apoyos	486.9	.4	4.9	394.2	97.6	.1	4.9	.0	482.0	99.0	92.7	95.0
Inversión Pública	.0	.0	5,126.3	985.6	4,140.7	3.4	4,140.7	3.4	-4,140.7		.0	.0
- Bienes Muebles e Inmuebles	.0	.0	5,126.3	985.6	4,140.7	3.4	4,140.7	3.4	-4,140.7		.0	.0
- Obra Pública	.0	.0			.0	.0	.0	.0	.0		.0	
- Inversión Financiera	.0	.0			.0	.0	.0	.0	.0		.0	
Gasto no Programable	.0	.0	.0	.0	.0	.0	.0	.0	.0		.0	
Transferencias a Municipios	.0		.0	.0	.0	.0	.0	.0	.0		.0	
- Participaciones												
- Aportaciones del Ramo 33												
- Convenios												
Deuda Pública	.0	.0	.0	.0	.0	.0	.0	.0	.0		.0	
- Costo Financiero de la Deuda					.0	.0	.0	.0	.0		.0	
- Amortizaciones					.0	.0	.0	.0	.0		.0	
- Pago de ADEFAS					.0	.0	.0	.0	.0		.0	
Superávit(+)/ Déficit (-)	.0		345.5	345.5	.0	.0	762.8	.6	-762.8		-762.8	
% de los Ingresos							.6					



TESCHI

Tecnológico de Estudios Superiores de Chimalhuacán
Indicadores de Postura Fiscal
Del 1 de Enero al 31 de Diciembre de 2023
(Miles de Pesos)

Concepto	Estimado	Devengado	Pagado
I. Ingresos Presupuestarios (I=1+2)	121,452.4	123,259.3	123,259.3
1. Ingresos del Gobierno de la Entidad Federativa ¹	0.0	0.0	0.0
2. Ingresos del Sector Paraestatal ¹	121,452.4	123,259.3	123,259.3
II. Egresos Presupuestarios (II=3+4)	121,452.4	122,496.5	122,496.5
3. Egresos del Gobierno de la Entidad Federativa ²	0.0	0.0	0.0
4. Egresos del Sector Paraestatal ²	121,452.4	122,496.5	122,496.5
III. Balance Presupuestario (Superávit o Déficit) (III = I - II)	0.0	762.8	762.8

Concepto	Estimado	Devengado	Pagado
III. Balance presupuestario (Superávit o Déficit)	0.0	762.8	762.8
IV. Intereses, Comisiones y Gastos de la Deuda	0.0	0.0	0.0
V. Balance Primario (Superávit o Déficit) (V= III - IV)	0.0	762.8	762.8

Concepto	Estimado	Devengado	Pagado
A. Financiamiento	0.0	0.0	0.0
B. Amortización de la deuda	0.0	0.0	0.0
C. Endeudamiento ó desendeudamiento (C = A - B)	0.0	0.0	0.0

Superávit (+) Déficit (-)

762.8



TESCHI

Tecnológico de Estudios Superiores de Chimalhuacán
Estado Analítico de Ingresos
Del 1 de Enero al 31 de Diciembre de 2023
(Miles de Pesos)

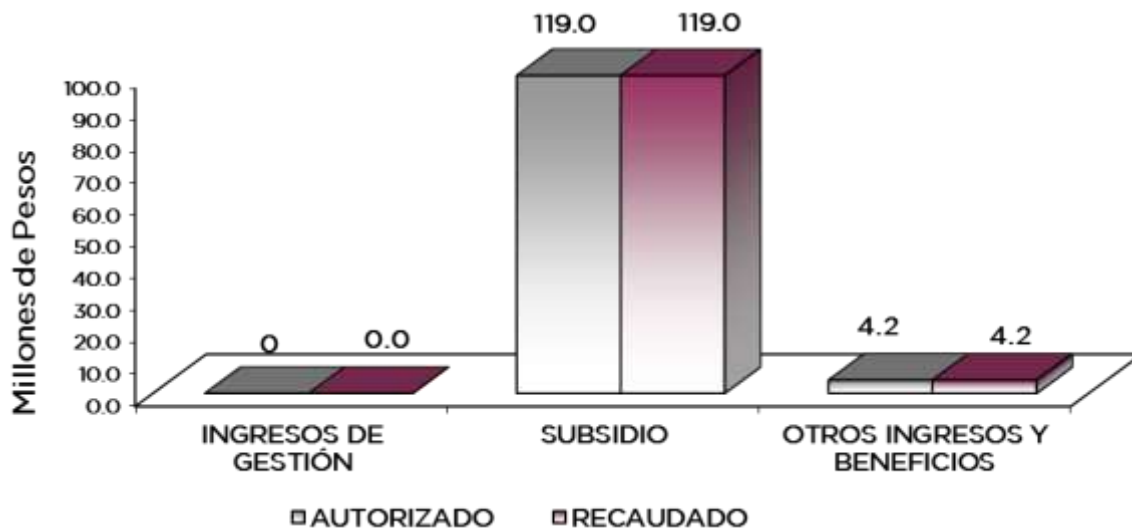
Rubro de Ingresos	Ingreso					Diferencia (6= 5 - 1)
	Estimado	Ampliaciones y Reducciones	Modificado	Devengado	Recaudado	
	(1)	(2)	(3= 1 + 2)	(4)	(5)	
Impuestos			.0			.0
Cuotas y Aportaciones de Seguridad Social			.0			.0
Contribuciones de Mejoras			.0			.0
Derechos			.0			.0
Productos			.0	30.0	30.0	30.0
Aprovechamientos		4,164.2	4,164.2	4,196.7	4,196.7	4,196.7
Ingresos por Ventas de Bienes, Prestación de Servicios y Otros Ingresos	32,764.9	-32,764.9	.0	31,610.1	31,610.1	-1,154.8
Participaciones, Aportaciones, Convenios, Incentivos Derivados de la Colaboración Fiscal y Fondos Distintos de Aportaciones			.0			.0
Transferencias, Asignaciones, Subsidios y Subvenciones, y Pensiones y Jubilaciones	88,687.5	30,345.1	119,032.6	87,422.5	87,422.5	-1,265.0
Ingresos Derivados de Financiamientos			.0			.0
Total	121,452.4	1,744.4	123,196.8	123,259.3	123,259.3	1,806.9
					Ingresos excedentes ¹	

Estado Analítico de Ingresos Por Fuente de Financiamiento	Ingreso					Diferencia (6= 5 - 1)
	Estimado	Ampliaciones y Reducciones	Modificado	Devengado	Recaudado	
	(1)	(2)	(3= 1 + 2)	(4)	(5)	
Ingresos del Poder Ejecutivo Federal o Estatal y de los Municipios	.0	.0	.0	.0	.0	.0
Impuestos			.0			.0
Cuotas y Aportaciones de Seguridad Social			.0			.0
Contribuciones de Mejoras			.0			.0
Derechos	.0	.0	.0	.0	.0	.0
Productos			.0			.0
Aprovechamientos			.0			.0
Participaciones, Aportaciones, Convenios, Incentivos Derivados de la Colaboración Fiscal y Fondos Distintos de Aportaciones			.0			.0
Transferencias, Asignaciones, Subsidios y Subvenciones, y Pensiones y Jubilaciones			.0			.0
Ingresos de los Entes Públicos de los Poderes Legislativo y Judicial, de los Órganos Autónomos y del Sector Paraestatal o Paramunicipal, así como de las Empresas Productivas del Estado	121,452.4	1,744.4	123,196.8	123,259.3	123,259.3	1,806.9
Cuotas y Aportaciones de Seguridad Social	.0	.0	.0	.0	.0	.0
Productos	.0	.0	.0	30.0	30.0	30.0
Ingresos por Venta de Bienes, Prestación de Servicios y Otros Ingresos	32,764.9	-28,600.7	4,164.2	35,806.8	35,806.8	3,041.9
Transferencias, Asignaciones, Subsidios y Subvenciones, y Pensiones y Jubilaciones	88,687.5	30,345.1	119,032.6	87,422.5	87,422.5	-1,265.0
Ingresos Derivados de Financiamiento	.0	.0	.0	.0	.0	.0
Ingresos Derivados de Financiamientos	.0	.0	.0	.0	.0	.0
Total	121,452.4	1,744.4	123,196.8	123,259.3	123,259.3	1,806.9
					Ingresos excedentes ¹	



TESCHI

Tecnológico de Estudios Superiores de Chimalhuacán							
INGRESOS							
(Miles de Pesos)							
INGRESOS	PRESUPUESTO 2023				VARIACIÓN		
	AUTORIZADO	ASIGNACIONES Y/O AMPLIACIONES	REDUCCIONES Y/O DISMINUCIONES	TOTAL AUTORIZADO	RECAUDADO	IMPORTE	%
INGRESOS DE GESTIÓN	32,764.9	.0	32,764.9	.0	.0	.0	
Ingresos por Venta de Bienes y Servicios	32,764.9		32,764.9	.0		.0	
Derechos				.0		.0	
PARTICIPACIONES, APORTACIONES, TRANSFERENCIAS, ASIGNACIONES, SUBSIDIOS Y OTRAS AYUDAS	88,687.5	34,536.5	4,191.4	119,032.6	119,032.6	.0	.0
Subsidio	88,687.5	34,536.5	4,191.4	119,032.6	119,032.6	.0	.0
OTROS INGRESOS Y BENEFICIOS	.0	4,612.5	448.3	4,164.2	4,226.7	-62.5	-1.5
Productos				.0	30.0	-30.0	
Pasivos que se Generen como Resultado de Erogaciones que se Devengan en el Ejercicio Fiscal pero que queden Pendientes de Liquidar al Cierre del Mismo				.0		.0	
Ingresos Diversos		4,612.5	448.3	4,164.2	4,196.7	-32.5	-0.8
T O T A L	121,452.4	39,149.0	37,404.6	123,196.8	123,259.3	-62.5	-1



NOTAS AL PRESUPUESTO DE INGRESOS

INGRESOS

Se tuvo previsto recaudar ingresos por 121 millones 452.4 miles de pesos, posteriormente se autorizaron ampliaciones netas por 39 millones 149 miles de pesos, así mismo hubo reducción de presupuesto por 37 millones 404.6 miles de pesos; obteniendo un autorizado de 123 millones 196.8 miles de pesos, logrando recaudar 123 millones 259.3 miles de pesos, por lo que se obtuvo una variación de menos 62.5 miles de pesos, lo que represento el menos .1 por ciento respecto al monto previsto.

INGRESOS DE GESTIÓN

Se tuvo previsto recaudar ingresos propios por 32 millones 764.9, teniendo una reducción por la misma cantidad.

PARTICIPACIONES, APORTACIONES, TRANSFERENCIAS ASIGNACIONES, SUBSIDIOS Y OTRAS AYUDAS

El subsidio previsto era de 88 millones 687.5 miles de pesos, se tuvieron ampliaciones y reducciones netas por 30 millones 345.1 miles de pesos, por lo que se determinó un ingreso autorizado de 119 millones 32.6 miles de pesos, de los cuales se recaudó la misma cantidad.

OTROS INGRESOS Y BENEFICIOS

Se tuvieron ampliaciones presupuestales por 4 millones 164.2 miles de pesos, se recaudaron 4 millones 226.7 miles de pesos, los cuales comprenden ingresos diversos, por lo que se obtuvo una variación de menos 62.5 miles de pesos, lo que represento el menos .1 por ciento respecto al monto previsto.



TESCHI

Tecnológico de Estudios Superiores de Chimalhuacán
Estado Analítico del Ejercicio del Presupuesto de Egresos
Clasificación por Objeto del Gasto (Capítulo y Concepto)
Del 1 de Enero al 31 de Diciembre de 2023
(Miles de Pesos)

Concepto	Egresos					Subejercicio 6 = (3 - 4)
	Aprobado	Ampliaciones/ (Reducciones)	Modificado	Devengado	Pagado	
	1	2	3 = (1 + 2)	4	5	
Servicios Personales	82,581.7	4,763.3	87,345.0	86,768.1	86,768.1	576.9
Remuneraciones al Personal de Carácter Permanente	44,402.0	1,435.0	45,837.0	45,338.5	45,338.5	498.5
Remuneraciones al Personal de Carácter Transitorio	1,225.8	622.4	1,848.2	1,769.8	1,769.8	78.4
Remuneraciones Adicionales y Especiales	16,732.5	398.5	17,130.8	17,130.8	17,130.8	.0
Seguridad Social	9,766.9	1,730.8	11,497.7	11,497.7	11,497.7	.0
Otras Prestaciones Sociales y Económicas	10,360.2	236.2	10,596.4	10,596.4	10,596.4	.0
Previsiones	.0	.0	.0	.0	.0	.0
Pago de Estímulos a Servidores Públicos	94.3	340.6	434.9	434.9	434.9	.0
Materiales y Suministros	19,674.7	-5,792.0	13,882.7	13,853.1	13,853.1	29.6
Materiales de Administración, Emisión de Documentos y Artículos Oficiales	2,250.5	935.6	3,186.1	3,186.1	3,186.1	.0
Alimentos y Utensilios	207.9	1,351.3	1,559.2	1,559.2	1,559.2	.0
Materias Primas y Materiales de Producción y Comercialización	.0	.0	.0	.0	.0	.0
Materiales y Artículos de Construcción y de Reparación	14,786.9	-8,845.2	5,941.7	5,912.1	5,912.1	29.6
Productos Químicos, Farmacéuticos y de Laboratorio	389.7	12.4	402.1	402.1	402.1	.0
Combustibles, Lubricantes y Aditivos	173.6	109.5	283.1	283.1	283.1	.0
Vestuario, Blancos, Prendas de Protección y Artículos Deportivos	1,026.5	711.0	1,737.5	1,737.5	1,737.5	.0
Materiales y Suministros Para Seguridad	.0	.0	.0	.0	.0	.0
Herramientas, Refacciones y Accesorios Menores	839.6	-66.6	773.0	773.0	773.0	.0
Servicios Generales	18,709.1	-978.3	17,730.8	17,729.7	17,729.7	1.1
Servicios Básicos	1,921.6	102.2	2,023.8	2,022.7	2,022.7	1.1
Servicios de Arrendamiento	9.0	310.8	319.8	319.8	319.8	.0
Servicios Profesionales, Científicos, Técnicos y Otros Servicios	7,506.1	167.9	7,674.0	7,674.0	7,674.0	.0
Servicios Financieros, Bancarios y Comerciales	728.3	430.4	1,158.7	1,158.7	1,158.7	.0
Servicios de Instalación, Reparación, Mantenimiento y Conservación	6,538.5	-2,378.9	4,159.6	4,159.6	4,159.6	.0
Servicios de Comunicación Social y Publicidad	20.9	6.2	27.1	27.1	27.1	.0
Servicios de Traslado y Viáticos	54.6	-14.3	40.3	40.3	40.3	.0
Servicios Oficiales	295.6	209.3	504.9	504.9	504.9	.0
Otros Servicios Generales	1,634.5	188.1	1,822.6	1,822.6	1,822.6	.0
Transferencias, Asignaciones, Subsidios y Otras Ayudas	486.9	-389.3	97.6	4.9	4.9	92.7
Transferencias Internas y Asignaciones al Sector Público	.0	.0	.0	.0	.0	.0
Transferencias al Resto del Sector Público	.0	.0	.0	.0	.0	.0
Subsidios y Subvenciones	486.9	-394.2	92.7	.0	.0	92.7
Ayudas Sociales	.0	4.9	4.9	4.9	4.9	.0
Pensiones y Jubilaciones	.0	.0	.0	.0	.0	.0
Transferencias a Fideicomisos, Mandatos y Otros Análogos	.0	.0	.0	.0	.0	.0
Transferencias a la Seguridad Social	.0	.0	.0	.0	.0	.0
Donativos	.0	.0	.0	.0	.0	.0
Transferencias al Exterior	.0	.0	.0	.0	.0	.0
Bienes Muebles, Inmuebles e Intangibles	.0	4,140.7	4,140.7	4,140.7	4,140.7	.0
Mobiliario y Equipo de Administración	.0	3,422.9	3,422.9	3,422.9	3,422.9	.0
Mobiliario y Equipo Educativo y Recreativo	.0	.0	.0	.0	.0	.0
Equipo e Instrumental Médico y de Laboratorio	.0	.0	.0	.0	.0	.0
Vehículos y Equipo de Transporte	.0	.0	.0	.0	.0	.0
Equipo de Defensa y Seguridad	.0	.0	.0	.0	.0	.0
Maquinaria, Otros Equipos y Herramientas	.0	.0	.0	.0	.0	.0
Activos Biológicos	.0	.0	.0	.0	.0	.0
Bienes Inmuebles	.0	.0	.0	.0	.0	.0
Activos Intangibles	.0	717.8	717.8	717.8	717.8	.0
Inversión Pública	.0	.0	.0	.0	.0	.0
Obra Pública en Bienes de Dominio Público	.0	.0	.0	.0	.0	.0
Obra Pública en Bienes Propios	.0	.0	.0	.0	.0	.0
Proyectos Productivos y Acciones de Fomento	.0	.0	.0	.0	.0	.0
Inversiones Financieras y Otras Provisiones	.0	.0	.0	.0	.0	.0
Inversiones Para el Fomento de Actividades Productivas	.0	.0	.0	.0	.0	.0
Acciones y Participaciones de Capital	.0	.0	.0	.0	.0	.0
Compra de Títulos y Valores	.0	.0	.0	.0	.0	.0
Concesión de Préstamos	.0	.0	.0	.0	.0	.0
Inversiones en Fideicomisos, Mandatos y Otros Análogos	.0	.0	.0	.0	.0	.0
Otras Inversiones Financieras	.0	.0	.0	.0	.0	.0
Provisiones para Contingencias y Otras Erogaciones Especiales	.0	.0	.0	.0	.0	.0
Participaciones y Aportaciones	.0	.0	.0	.0	.0	.0
Participaciones	.0	.0	.0	.0	.0	.0
Aportaciones	.0	.0	.0	.0	.0	.0
Convenios	.0	.0	.0	.0	.0	.0
Deuda Pública	.0	.0	.0	.0	.0	.0
Amortización de la Deuda Pública	.0	.0	.0	.0	.0	.0
Intereses de la Deuda Pública	.0	.0	.0	.0	.0	.0
Comisiones de la Deuda Pública	.0	.0	.0	.0	.0	.0
Gastos de la Deuda Pública	.0	.0	.0	.0	.0	.0
Costo por Coberturas	.0	.0	.0	.0	.0	.0
Apoyos Financieros	.0	.0	.0	.0	.0	.0
Adeudos de Ejercicios Fiscales Anteriores	.0	.0	.0	.0	.0	.0
Total del Gasto	121,452.4	1,744.4	123,196.8	122,496.5	122,496.5	700.3



TESCHI

Tecnológico de Estudios Superiores de Chimalhuacán
Estado Analítico del Ejercicio del Presupuesto de Egresos
Clasificación Económica (por Tipo de Gasto)
Del 1 de Enero al 31 de Diciembre de 2023
(Miles de Pesos)

Concepto	Egresos					Subejercicio
	Aprobado	Ampliaciones/ (Reducciones)	Modificado	Devengado	Pagado	
	1	2	3 = (1 + 2)	4	5	
Gasto Corriente	121,452.4	- 2,396.3	119,056.1	118,355.8	118,355.8	700.3
Gasto de Capital		4,140.7	4,140.7	4,140.7	4,140.7	0.0
Amortización de la Deuda y Disminución de Pasivos			-			0.0
Pensiones y Jubilaciones			-			0.0
Participaciones			-			0.0
Total del Gasto	121,452.4	1,744.4	123,196.8	122,496.5	122,496.5	700.3

Tecnológico de Estudios Superiores de Chimalhuacán
Estado Analítico del Ejercicio del Presupuesto de Egresos
Clasificación Administrativa
Del 1 de Enero al 31 de Diciembre de 2023
(Miles de Pesos)

Concepto	Egresos					Subejercicio
	Aprobado	Ampliaciones/ (Reducciones)	Modificado	Devengado	Pagado	
	1	2	3 = (1 + 2)	4	5	
Entidades Paraestatales y Fideicomisos No Empresariales y No Financieros	121,452.4	1,744.4	123,196.8	122,496.5	122,496.5	700.3
Instituciones Públicas de Seguridad Social			-			-
Entidades Paraestatales Empresariales No Financieras con Participación Estatal Mayoritaria			-			-
Fideicomisos Empresariales No Financieros con Participación Estatal Mayoritaria			-			-
Entidades Paraestatales Empresariales Financieras Monetarias con Participación Estatal Mayoritaria			-			-
Entidades Paraestatales Empresariales Financieras No Monetarias con Participación Estatal Mayoritaria			-			-
Fideicomisos Financieros Públicos con Participación Estatal Mayoritaria			-			-
Total del Gasto	121,452.4	1,744.4	123,196.8	122,496.5	122,496.5	700.3

Tecnológico de Estudios Superiores de Chimalhuacán
Estado Analítico del Ejercicio del Presupuesto de Egresos
Clasificación Administrativa
Del 1 de Enero al 31 de Diciembre de 2023
(Miles de Pesos)

Concepto	Egresos					Subejercicio
	Aprobado	Ampliaciones/ (Reducciones)	Modificado	Devengado	Pagado	
	1	2	3 = (1 + 2)	4	5	
(210C230000) Tecnológico de Estudios Superiores de Chimalhuacán	121,452.4	1,744.4	123,196.8	122,496.5	122,496.5	700.3
Total del Gasto	121,452.4	1,744.4	123,196.8	122,496.5	122,496.5	700.3



TESCHI

Tecnológico de Estudios Superiores de Chimalhuacán
Estado Analfítico del Ejercicio del Presupuesto de Egresos
Clasificación Administrativa
Del 1 de Enero al 31 de Diciembre de 2023
(Miles de Pesos)

Concepto	Egresos					Subejercicio
	Aprobado	Ampliaciones/ (Reducciones)	Modificado	Devengado	Pagado	
	1	2	3 = (1 + 2)	4	5	
Poder Ejecutivo	121,452.4	1,744.4	123,196.8	122,496.5	122,496.5	700.3
Poder Legislativo			-			-
Poder Judicial			-			-
Órganos Autónomos			-			-
Total del Gasto	121,452.4	1,744.4	123,196.8	122,496.5	122,496.5	700.3

Tecnológico de Estudios Superiores de Chimalhuacán
Estado Analfítico del Ejercicio del Presupuesto de Egresos
Clasificación Funcional (Finalidad y Función)
Del 1 de Enero al 31 de Diciembre de 2023
(Miles de Pesos)

Concepto	Egresos					Subejercicio
	Aprobado	Ampliaciones/ (Reducciones)	Modificado	Devengado	Pagado	
	1	2	3 = (1 + 2)	4	5	
Gobierno	-	-	-	-	-	-
Legislación			-	-	-	-
Justicia			-	-	-	-
Coordinación de la Política de Gobierno			-	-	-	-
Relaciones Exteriores			-	-	-	-
Asuntos Financieros y Hacendarios			-	-	-	-
Seguridad Nacional			-	-	-	-
Asuntos de Orden Público y de Seguridad Interior			-	-	-	-
Otros Servicios Generales			-	-	-	-
Desarrollo Social	121,452.4	1,744.4	123,196.8	122,496.5	122,496.5	700.3
Protección Ambiental			-	-	-	-
Vivienda y Servicios a la Comunidad			-	-	-	-
Salud			-	-	-	-
Recreación, Cultura y Otras Manifestaciones Sociales			-	-	-	-
Educación	121,452.4	1,744.4	123,196.8	122,496.5	122,496.5	700.3
Protección Social			-	-	-	-
Otros Asuntos Sociales			-	-	-	-
Desarrollo Económico	-	-	-	-	-	-
Asuntos Económicos, Comerciales y Laborales en General			-	-	-	-
Agropecuaria, Silvicultura, Pesca y Caza			-	-	-	-
Combustibles y Energía			-	-	-	-
Minería, Manufacturas y Construcción			-	-	-	-
Transporte			-	-	-	-
Comunicaciones			-	-	-	-
Turismo			-	-	-	-
Ciencia, Tecnología e Innovación			-	-	-	-
Otras Industrias y Otros Asuntos Económicos			-	-	-	-
Otras no Clasificadas en Funciones Anteriores	-	-	-	-	-	-
Transacciones de la Deuda Pública / Costo Financiero de la Deuda			-	-	-	-
Transferencias, Participaciones y Aportaciones entre Diferentes Niveles y Órdenes de Gobierno			-	-	-	-
Saneamiento del Sistema Financiero			-	-	-	-
Adeudos de Ejercicios Fiscales Anteriores			-	-	-	-
Total del Gasto	121,452.4	1,744.4	123,196.8	122,496.5	122,496.5	700.3



TESCHI

Tecnológico de Estudios Superiores de Chimalhuacán Endeudamiento Neto Del 1 de Enero al 31 de Diciembre de 2023 (Miles de Pesos)

Identificación de Crédito o Instrumento	Contratación/Colocación	Amortización	Endeudamiento Neto
	A	B	C = A - B
Créditos Bancarios			
			-
			-
			-
			-
	N/A		-
			-
Total Créditos Bancarios	-	-	-
Otros Instrumentos de Deuda			
			-
			-
			-
			-
			-
Total Otros Instrumentos de Deuda	-	-	-
TOTAL	-	-	-

Tecnológico de Estudios Superiores de Chimalhuacán Intereses de la Deuda Del 1 de Enero al 31 de Diciembre de 2023 (Miles de Pesos)

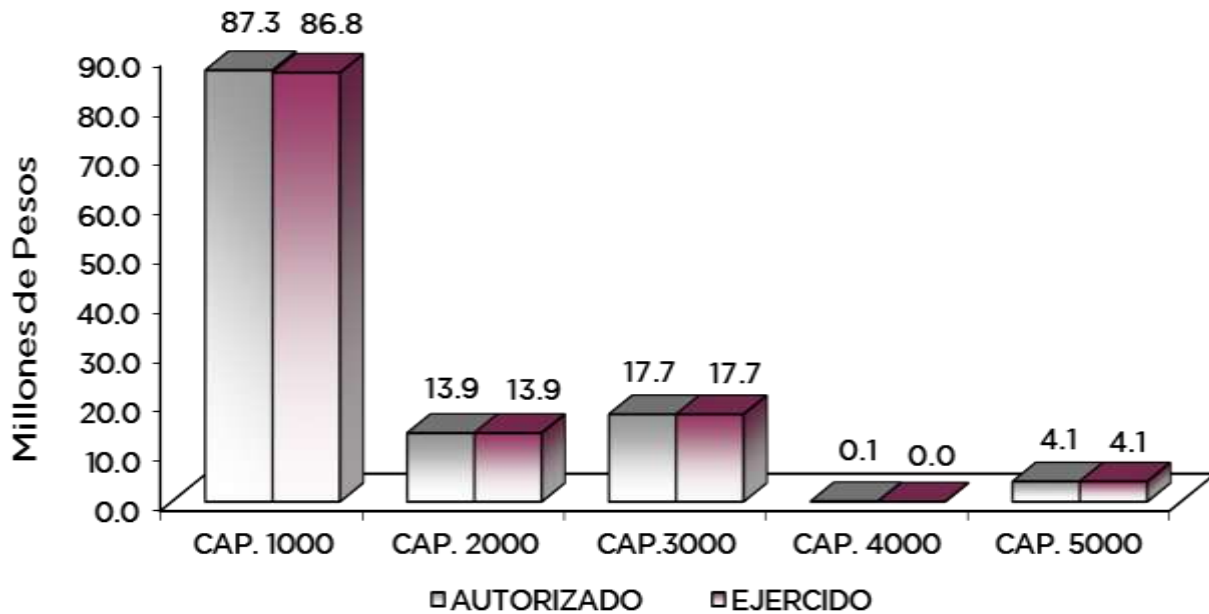
Identificación de Crédito o Instrumento	Devengado	Pagado
	Créditos Bancarios	
	N/A	
Total de Intereses de Créditos Bancarios	-	-
Otros Instrumentos de Deuda		
Total de Intereses de Otros Instrumentos de Deuda	-	-
TOTAL	-	-



TESCHI

Tecnológico de Estudios Superiores de Chimalhuacán
EGRESOS POR CAPÍTULO
(Miles de Pesos)

EGRESOS	PRESUPUESTO 2023			TOTAL AUTORIZADO	EJERCIDO	VARIACIÓN	
	AUTORIZADO	ASIGNACIONES Y/O AMPLIACIONES	REDUCCIONES Y/O DISMINUCIONES			IMPORTE	%
Servicios Personales	82,581.7	18,261.1	13,497.8	87,345.0	86,768.1	576.9	.7
Materiales y Suministros	19,674.7	7,881.0	13,673.0	13,882.7	13,853.1	29.6	.2
Servicios Generales	18,709.1	7,530.2	8,508.5	17,730.8	17,729.7	1.1	.0
Transferencias, Asignaciones, Subsidios y Otras Ayudas	486.9	4.9	394.2	97.6	4.9	92.7	95.0
Bienes Muebles, Inmuebles e Intangibles		5,126.3	985.6	4,140.7	4,140.7	0.0	.0
Inversión Pública				0.0		0.0	
Deuda Pública				0.0		0.0	
T O T A L	121,452.4	38,803.5	37,059.1	123,196.8	122,496.5	700.3	.6



NOTAS AL PRESUPUESTO DE EGRESOS

EGRESOS

Inicialmente se asignaron 121 millones 452.4 miles de pesos, teniendo ampliaciones y reducciones netas de 1 millón 744.4 miles de pesos, determinado un presupuesto autorizado de 123 millones 196.8 miles de pesos. De dicha cantidad se ejercieron 122 millones 496.5 miles de pesos, por lo que se obtuvo una variación de 700.3 miles de pesos, lo cual representó el 0.6 por ciento respecto al monto asignado.

SERVICIOS PERSONALES

En este capítulo se asignaron inicialmente 82 millones 581.7 miles de pesos, teniendo ampliaciones y reducciones netas de más por 4 millones 763.3 miles de pesos, determinando un presupuesto autorizado de 87 millones 345 miles de pesos. De dicha cantidad se ejercieron 86 millones 768.1 miles de pesos, por lo que se obtuvo una variación 576.9 miles de pesos, lo cual representó el 0.7 por ciento respecto al monto asignado.

MATERIALES Y SUMINISTROS

En este capítulo se asignaron inicialmente 19 millones 674.7 miles de pesos, teniendo ampliaciones y reducciones netas de menos por 5 millones 792 mil pesos, determinando un presupuesto autorizado de 13 millones 882.7 miles de pesos. De dicha cantidad se ejercieron 13 millones 853.1 miles de pesos, por lo que se obtuvo una variación de 29.6 miles de pesos, lo cual representó el .2 por ciento respecto al monto asignado.

SERVICIOS GENERALES

En este capítulo se asignaron inicialmente 18 millones 709.1 miles de pesos, teniendo ampliaciones y reducciones netas de menos por 978.3 miles de pesos, determinando un presupuesto autorizado de 17 millones 730.8 miles de pesos. De dicha cantidad se ejercieron 17 millones 729.7 miles de pesos, por lo que se obtuvo una variación de 1.1 miles de pesos.

TRANSFERENCIAS, ASIGNACIONES, SUBSIDIOS Y OTRAS AYUDAS

En este capítulo se asignaron inicialmente 486.9 miles de pesos, teniendo una reducción de 389.3 miles de pesos, determinando un presupuesto autorizado de 97.6 miles de pesos. De dicha cantidad se ejercieron 4.9 miles de pesos, por lo que se obtuvo una variación de 92.7 miles pesos, lo cual representó el 95 por ciento respecto al monto asignado.

BIENES MUEBLES, INMUEBLES E INTANGIBLES

En este capítulo se autorizaron 4 millones 140.7 miles de pesos, dicha cantidad se ejerció en su totalidad.



TESCHI

INFORMACIÓN PRESUPUESTAL

Tecnológico de Estudios Superiores de Chimalhuacán
EGRESOS POR OBJETO DEL GASTO
(Miles de Pesos)

CAPÍTULO Y OBJETO DEL GASTO	PRESUPUESTO 2023					
	AUTORIZADO	ASIGNACIONES Y/O AMPLIACIONES	REDUCCIONES Y/O DISMINUCIONES	TOTAL AUTORIZADO	EJERCIDO	VARIACIÓN
SERVICIOS PERSONALES	82,581.7	18,261.1	13,497.8	87,345.0	86,768.1	576.9
Sueldo Base	20,707.9	2,279.3	1,999.0	20,988.2	20,489.7	498.5
Horas clase	23,694.1	1,957.8	803.1	24,848.8	24,848.8	.0
Honorarios asimilables al salario	1,225.8	894.5	272.1	1,848.2	1,769.8	78.4
Prima por Años de Servicio	931.6	413.5	37.3	1,307.8	1,307.8	.0
Prima de Antigüedad	100.3	117.6	83.6	134.3	134.3	.0
Prima Vacacional	2,990.0	767.3	781.1	2,976.2	2,976.2	.0
Agüinaldo	7,249.6	1,707.9	1,583.3	7,374.2	7,374.2	.0
Vacaciones no Disfrutadas por Finiquito	.0	.0	.0	.0	.0	.0
Prima Dominical	.0	.0	.0	.0	.0	.0
Remuneraciones por Horas Extraordinarias	.0	.0	.0	.0	.0	.0
Compensación por Riesgo Profesional	.0	.0	.0	.0	.0	.0
Compensación por Retabulación	.0	.0	.0	.0	.0	.0
Gratificación	1,601.3	1,521.2	1,352.7	1,769.8	1,769.8	.0
Gratificación por Convenio	1,910.6	135.3	144.9	1,901.0	1,901.0	.0
Gratificación por Productividad	1,949.1	2,366.1	2,647.7	1,667.5	1,667.5	.0
Estudios Superiores	.0	.0	.0	.0	.0	.0
Aportaciones de Servicio de Salud	4,751.2	579.2	402.5	4,927.9	4,927.9	.0
Aportaciones al Sistema Solidario de Reparo	3,392.5	538.6	273.3	3,657.8	3,657.8	.0
Aportaciones del Sistema de Capitalización Individual	808.4	97.1	71.7	833.8	833.8	.0
Aportaciones para Financiar los Gastos Generales de Administración del ISSEMyM	480.3	509.9	66.6	923.6	923.6	.0
Aportaciones para Riesgo de Trabajo	334.5	963.4	143.3	1,154.6	1,154.6	.0
Seguros y Fianzas	.0	.0	.0	.0	.0	.0
Cuotas para Fondo de Retiro	269.5	21.0	74.2	216.3	216.3	.0
Seguro de Separación Individualizado	901.7	75.8	265.6	711.9	711.9	.0
Liquidaciones por Indemnizaciones, por Sueldos y Salarios Caidos	.0	766.0	540.0	226.0	226.0	.0
Prima por Jubilación	.0	.0	.0	.0	.0	.0
Becas para Hijos de Trabajadores Sindicalizados	.0	.0	.0	.0	.0	.0
Días Cívicos y Económicos	650.1	.0	107.2	542.9	542.9	.0
Día del Maestro y del Servidor Público	1,423.0	814.3	604.4	1,632.9	1,632.9	.0
Otros Gastos Derivados de Convenio	3,320.5	773.9	1,149.9	2,944.5	2,944.5	.0
Despensa	3,795.4	526.5	.0	4,321.9	4,321.9	.0
Reconocimiento a Servidores Públicos	.0	.0	.0	.0	.0	.0
Estímulos por Puntualidad y Asistencia	94.3	434.9	94.3	434.9	434.9	.0
Recompensas	.0	.0	.0	.0	.0	.0
MATERIALES Y SUMINISTROS	19,674.7	7,881.0	13,673.0	13,882.7	13,853.1	29.6
Materiales y Útiles de Oficina	794.7	866.6	190.5	1,470.8	1,470.8	.0
Enseres de Oficina	112.0	.0	112.0	.0	.0	.0
Material y Útiles de Imprenta y Reproducción	.0	164.1	.0	164.1	164.1	.0
Material de Foto, Cine y Grabación	.0	.0	.0	.0	.0	.0
Material Estadístico y Geográfico	.0	.0	.0	.0	.0	.0
Materiales y Útiles para el Procesamiento en Equipos y Bienes Informáticos	982.4	47.2	496.0	533.6	533.6	.0
Material de Información	4.1	14.4	4.1	14.4	14.4	.0
Material y Enseres de Limpieza	219.0	790.7	72.0	937.7	937.7	.0
Material Didáctico	239.1	60.0	239.1	60.0	60.0	.0
Material para Identificación y Registro	.0	5.5	.0	5.5	5.5	.0
Productos Alimenticios para Personas	170.6	1,356.2	.0	1,526.8	1,526.8	.0
Utensilios para el Servicio de Alimentación	37.3	24.7	29.6	32.4	32.4	.0
Productos minerales no metálicos	.0	17.9	.0	17.9	17.9	.0
Cemento y productos de concreto	.0	2.7	.0	2.7	2.7	.0
Madera y productos de madera	12.0	31.1	.0	43.1	43.1	.0
Vidrio y productos de vidrio	.0	111.8	.0	111.8	111.8	.0
Material Eléctrico y Electrónico	492.0	429.5	309.8	611.7	611.7	.0
Artículos metálicos para la construcción	2,478.5	.0	2,429.4	49.1	281.0	21.0
Materiales Complementarios	56.9	4.6	59.6	1.9	1.9	.0
Material de Señalización	1,971.7	.0	1,951.2	20.5	11.9	8.6
Árboles y Plantas de Ornato	.0	10.0	.0	10.0	10.0	.0
Materiales de Construcción	9,774.0	1,062.9	6,700.5	4,136.4	4,136.4	.0
Estructuras y Manufacturas para Todo Tipo de Construcción	1.8	934.9	.1	936.6	936.6	.0
Sustancias Químicas	64.4	.0	64.4	.0	.0	.0
Plaguicidas abonos y fertilizantes	73.3	57.7	73.3	57.7	57.7	.0
Medicinas y Productos Farmacéuticos	107.9	58.8	85.4	81.3	81.3	.0
Materiales, Accesorios y Suministros Médicos	.0	53.7	.0	53.7	53.7	.0
Materiales, Accesorios y Suministros de Laboratorio	144.1	129.9	88.2	185.8	185.8	.0
Fibras sintéticas hules plásticos y derivados	.0	23.6	.0	23.6	23.6	.0
Combustibles, Lubrificantes y Aditivos	173.6	126.4	16.9	283.1	283.1	.0
Vestuario y Uniformes	939.2	859.5	131.9	1,666.8	1,666.8	.0
Prendas de Seguridad y Protección Personal	.0	12.0	.0	12.0	12.0	.0
Artículos Deportivos	87.3	23.8	87.3	23.8	23.8	.0
Blancos y Otros Productos Textiles	.0	34.9	.0	34.9	34.9	.0
Prendas de Protección	.0	.0	.0	.0	.0	.0
Refacciones, Accesorios y Herramientas	30.2	4.1	30.0	4.3	4.3	.0
Refacciones y Accesorios Menores de Edificios	1.5	13.6	1.5	13.6	13.6	.0
Refacciones y accesorios menores de mobiliario y equipo de administración educacional y recreativo	.0	31.0	.0	31.0	31.0	.0
Refacciones y Accesorios para Equipo de Cómputo	263.0	144.5	135.1	272.4	272.4	.0
Refacciones y Accesorios Menores de Equipo e Instrumental Médico y de Laboratorio	.0	.0	.0	.0	.0	.0
Refacciones y Accesorios Menores para Equipo de Transporte	.0	50.3	.0	50.3	50.3	.0
Artículos para la Extinción de Incendios	114.4	42.2	114.4	42.2	42.2	.0
Refacciones y Accesorios Menores de Maquinaria y Otros Equipos	142.7	17.8	136.8	23.7	23.7	.0
Medidores de Agua	.0	.0	.0	.0	.0	.0
Otros Enseres	287.8	262.4	214.7	335.5	335.5	.0



TESCHI

CAPÍTULO Y OBJETO DEL GASTO	PRESUPUESTO 2023					
	AUTORIZADO	ASIGNACIONES Y/O AMPLIACIONES	REDUCCIONES Y/O DISMINUCIONES	TOTAL AUTORIZADO	EJERCIDO	VARIACIÓN
SERVICIOS GENERALES	18,709.1	7,530.2	8,508.5	17,730.8	17,729.7	1.1
Servicio de Energía Eléctrica	691.0	343.0	149.9	884.1	884.1	.0
Gas	114.4	.0	49.5	64.9	63.8	1.1
Servicio de Agua	1.7	.0	1.7	.0	.0	.0
Servicio de Telefonía Convencional	168.6	124.1	178.2	114.5	114.5	.0
Servicio de telefonía celular	.0	.4	.0	.4	.4	.0
Servicios de Acceso a Internet	945.4	162.6	148.1	959.9	959.9	.0
Servicio Postal y Telegráfico	.5	.0	.5	.0	.0	.0
Arrendamiento de Edificios y Locales	.0	.0	.0	.0	.0	.0
Arrendamiento de Vehículos	9.0	311.7	.9	319.8	319.8	.0
Arrendamiento de Maquinaria y Equipo	.0	.0	.0	.0	.0	.0
Arrendamiento de Activos Intangibles	.0	.0	.0	.0	.0	.0
Asesorías Asociadas a Convenios o Acuerdos	2834.0	1137.6	1,827.4	2,144.2	2,144.2	.0
Servicios Informáticos	78.5	294.7	45.0	328.2	328.2	.0
Capacitación	432.5	280.6	101.9	611.2	611.2	.0
Servicios de Investigación Científica y Desarrollo	.0	.0	.0	.0	.0	.0
Servicios de Apoyo Administrativo y Fotocopiado	.0	.0	.0	.0	.0	.0
Impresiones de Documentos Oficiales para la Prestación de Servicios Públicos, Identificación, Formatos Administrativos y Fiscal	80.3	18.5	98.8	.0	.0	.0
Servicios de Impresión de Documentos Oficiales	30.0	168.0	60.6	137.4	137.4	.0
Servicios de Vigilancia	4,050.8	615.5	213.3	4,453.0	4,453.0	.0
Servicios Profesionales	.0	.0	.0	.0	.0	.0
Servicios Bancarios y Financieros	264.7	281.4	63.4	482.7	482.7	.0
Seguros de Responsabilidad Patrimonial y Fianzas	.0	.0	.0	.0	.0	.0
Seguros y Fianzas	463.6	456.9	244.5	676.0	676.0	.0
Fletes y Maniobras	.0	.0	.0	.0	.0	.0
Reparación y Mantenimiento de Inmuebles	.0	23.5	.0	23.5	23.5	.0
Reparación, Mantenimiento e Instalación de Mobiliario y Equipo de Oficina	.0	9.2	.0	9.2	.0	.0
Reparación, Instalación y Mantenimiento de Bienes Informáticos Microfilmación y Tecnologías de la Información	3,829.8	52.5	3,383.5	498.8	498.8	.0
Reparación y Mantenimiento para Equipo y Redes de Tele y Radio Transmisión	.0	.0	.0	.0	.0	.0
Reparación, Instalación y Mantenimiento de Equipo Médico y de Laboratorio	.0	.0	.0	.0	.0	.0
Reparación y Mantenimiento de Vehículos Terrestres, Aéreos y Lacustres	44.2	75.8	34.5	85.5	85.5	.0
Reparación, Instalación y Mantenimiento de Maquinaria, Equipo Instrumental y Diversos	7001.1	40.0	639.0	1011.1	1011.1	.0
Servicios de Lavandería, Limpieza e Higiene	1,724.1	1,269.0	366.6	2,626.5	2,626.5	.0
Servicios de Fumigación	231.1	614.8	21.7	824.2	824.2	.0
Gastos de Publicidad y Propaganda	.0	.0	.0	.0	.0	.0
Publicaciones Oficiales y de Información en General para Difusión	209.9	27.1	209.9	27.1	27.1	.0
Servicios de Creatividad, Preproducción y Producción de Publicidad, Excepto Internet	.0	.0	.0	.0	.0	.0
Servicios de Fotografía	.0	.0	.0	.0	.0	.0
Servicios de Cine y Grabación	.0	.0	.0	.0	.0	.0
Otros Servicios de Información	.0	.0	.0	.0	.0	.0
Transportación Aérea	.0	.0	.0	.0	.0	.0
Gastos de Traslado por Vía Terrestre	.0	.0	.0	.0	.0	.0
Pasajes Marítimos, Lacustres y Fluviales	.0	.0	.0	.0	.0	.0
Autotransporte	.0	.0	.0	.0	.0	.0
Gastos de alimentación en territorio nacional	38.0	1.1	13.0	26.1	26.1	.0
Viajes en el Extranjero	.0	.0	.0	.0	.0	.0
Gastos de hospedaje en territorio nacional	.0	8.8	.0	8.8	8.8	.0
Servicios Integrales de Traslado y Váticos	.0	.0	.0	.0	.0	.0
Otros Servicios de Traslado y Hospedaje	16.6	5.4	16.6	5.4	5.4	.0
Gastos de ceremonial	1.1	.0	1.1	.0	.0	.0
Gastos de Ceremonias Oficiales y de Orden Social	21.9	486.2	9.7	498.4	498.4	.0
Espectáculos Cívicos y Culturales	5.5	.0	5.5	.0	.0	.0
Congresos y Convenciones	267.1	250.0	510.6	6.5	6.5	.0
Exposiciones y Ferias	.0	.0	.0	.0	.0	.0
Gastos de Representación	.0	.0	.0	.0	.0	.0
Servicios Funerarios y de Cementerios	.0	.0	.0	.0	.0	.0
Otros Impuestos y Derechos	30.3	78.6	53.1	55.8	55.8	.0
Impuesto sobre Erogaciones por Remuneraciones al Trabajo Personal	1,419.2	396.7	134.9	1,681.0	1,681.0	.0
Gastos de Servicios Menores	181.5	5.7	101.4	85.8	85.8	.0
Estudios y Análisis Clínicos	.0	.0	.0	.0	.0	.0
Inscripciones y arbitrajes	3.5	.0	3.5	.0	.0	.0
TRANSFERENCIAS, ASIGNACIONES, SUBSIDIOS Y OTRAS AYUDAS	486.9	4.9	394.2	97.6	4.9	92.7
Subsidios para capacitación y becas	486.9	.0	394.2	92.7	.0	92.7
Premios recompensas y pension recreativa estudiantil	.0	4.9	.0	4.9	4.9	.0
Donativos a Instituciones sin Fines de Lucro	.0	.0	.0	.0	.0	.0
Donativos a Entidades Federativas	.0	.0	.0	.0	.0	.0
BIENES MUEBLES, INMUEBLES E INTANGIBLES	.0	5,126.3	985.6	4,140.7	4,140.7	.0
Muebles y Enseres	.0	.0	.0	.0	.0	.0
Muebles, Excepto de Oficina y Estantería	.0	.0	.0	.0	.0	.0
Bienes Informáticos	.0	4,296.1	957.2	3,338.9	3,338.9	.0
Otros Bienes Muebles	.0	.0	.0	.0	.0	.0
Otros Equipos Eléctricos y Electrónicos de Oficina	.0	84.0	.0	84.0	84.0	.0
Equipo de Foto, Cine y Grabación	.0	.0	.0	.0	.0	.0
Otro Equipo Educativo y Recreativo	.0	.0	.0	.0	.0	.0
Equipo Médico y de Laboratorio	.0	.0	.0	.0	.0	.0
Vehículos y Equipo de Transporte Terrestre	.0	.0	.0	.0	.0	.0
Vehículos y Equipo Auxiliar de Transporte	.0	.0	.0	.0	.0	.0
Maquinaria y Equipo Industrial	.0	.0	.0	.0	.0	.0
Sistemas de Aire Acondicionado, Calefacción y de Refrigeración Industrial y Comercial	.0	.0	.0	.0	.0	.0
Equipo y Aparatos para Comunicación, Telecomunicación y Radio Transmisión	.0	.0	.0	.0	.0	.0
Software	.0	601.2	.0	601.2	601.2	.0
Licencias informáticas e intelectuales	.0	145.0	28.4	116.6	116.6	.0
INVERSIÓN PÚBLICA	.0	.0	.0	.0	.0	.0
Convenios y Aportaciones	.0	.0	.0	.0	.0	.0
Convenios y Aportaciones	.0	.0	.0	.0	.0	.0
Ejecución de Obras por Administración	.0	.0	.0	.0	.0	.0
DEUDA PÚBLICA	.0	.0	.0	.0	.0	.0
Por el Ejercicio Inmediato Anterior	.0	.0	.0	.0	.0	.0
Por Ejercicios Anteriores	.0	.0	.0	.0	.0	.0
T O T A L	121,452.4	38,803.5	37,059.1	123,196.8	122,496.5	700.3



TESCHI



TESCHI

INFORMACIÓN PROGRAMÁTICA



TESCHI



TESCHI

Tecnológico de Estudios Superiores de Chimalhuacán
Gasto por Categoría Programática
Del 1 de Enero al 31 de Diciembre de 2023
(Miles de Pesos)

Concepto	Egresos					Subejercicio 6=(3 - 4)
	Aprobado	Ampliaciones/ (Reducciones)	Modificado	Devengado	Pagado	
	1	2	3=(1 + 2)	4	5	
Programas	121,452.4	1,744.4	123,196.8	122,496.5	122,496.5	700.3
Subsidios: Sector Social y Privado o Entidades Federativas y Municipios	-	-	-	-	-	-
Sujetos a Reglas de Operación			-			-
Otros Subsidios			-			-
Desempeño de las Funciones	121,452.4	1,744.4	123,196.8	122,496.5	122,496.5	700.3
Prestación de Servicios Públicos	121,452.4	1,744.4	123,196.8	122,496.5	122,496.5	700.3
Provisión de Bienes Públicos			-			-
Planeación, Seguimiento y Evaluación de Políticas Públicas			-			-
Promoción y Fomento			-			-
Regulación y Supervisión			-			-
Funciones de las Fuerzas Armadas (Únicamente Gobierno Federal)			-			-
Específicos			-			-
Proyectos de Inversión			-			-
Administrativos y de Apoyo	-	-	-	-	-	-
Apoyo al Proceso Presupuestario y para Mejorar la Eficiencia Institucional			-			-
Apoyo a la Función Pública y al Mejoramiento de la Gestión			-			-
Operaciones Ajenas			-			-
Compromisos	-	-	-	-	-	-
Obligaciones de Cumplimiento de Resolución Jurisdiccional			-			-
Desastres Naturales			-			-
Obligaciones	-	-	-	-	-	-
Pensiones y Jubilaciones			-			-
Aportaciones a la Seguridad Social			-			-
Aportaciones a Fondos de Estabilización			-			-
Aportaciones a Fondos de Inversión y Reestructura de Pensiones			-			-
Programa de Gasto Federalizado (Gobierno Federal)	-	-	-	-	-	-
Gasto Federalizado			-			-
Participaciones a Entidades Federativas y Municipios			-			-
Costo Financiero, Deuda o Apoyos a Deudores y Ahorradores de la Banca			-			-
Adeudos de Ejercicios Fiscales Anteriores			-			-
Total del Gasto	121,452.4	1,744.4	123,196.8	122,496.5	122,496.5	700.3

El Plan de Desarrollo del Estado de México 2017-2023, es un instrumento prospectivo con una visión hacia 2030. En él se concentran las bases para la elaboración de los programas sectoriales, especiales y regionales que delinearán de manera más puntual y detallada los pasos para el cumplimiento de los objetivos establecidos, así como los planes específicos de inversión que permitirán realizar la proyección de los recursos financieros. Este esfuerzo colectivo plasma los retos y desafíos de la agenda gubernamental con un profundo sentido de responsabilidad y con el compromiso de lograr un desarrollo democrático.

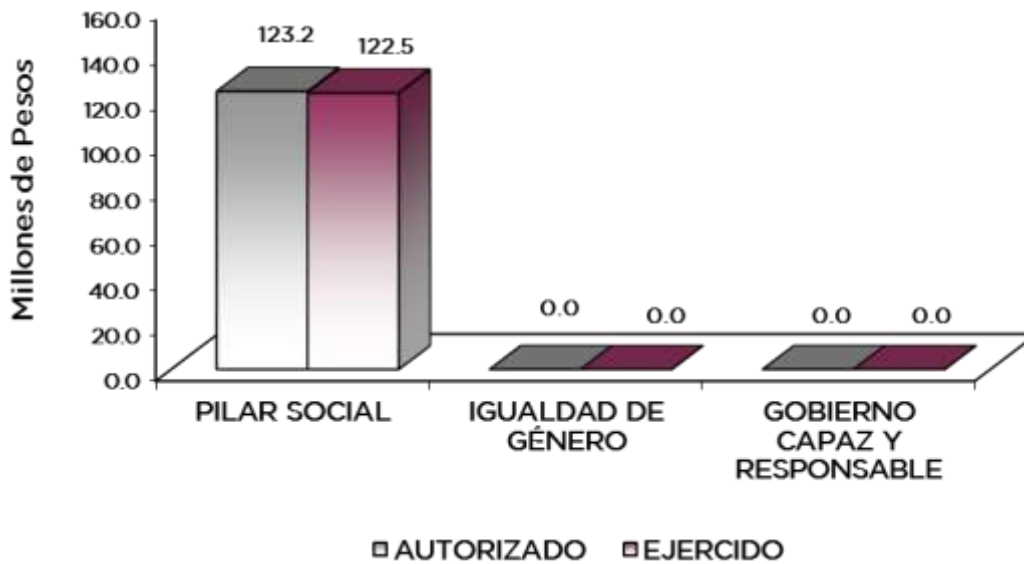


PILAR SOCIAL

Programas de nueva generación para disminuir la desigualdad. El Gobierno del Estado de México considera prioritario desarrollar y conservar familias fuertes, promover el empleo y proteger el ingreso, particularmente el de las mujeres. En correspondencia con la Agenda 2030, el logro de estos propósitos influirá directa e indirectamente el cumplimiento de las metas globales que contribuirán a disminuir la pobreza y el hambre; procurarán el acceso a una vivienda y a servicios básicos adecuados; reducirán las desigualdades y la discriminación; promoverán una educación inclusiva, equitativa y de calidad, así como una vida sana y en general el bienestar. Diagnóstico: Pobreza y Hambre en el Estado de México.

Tecnológico de Estudios Superiores de Chimalhuacán
EGRESOS POR PILAR Y/O EJE TRANSVERSAL
(Miles de Pesos)

PILAR Y/O EJE TRANSVERSAL	AUTORIZADO	ASIGNACIONES Y/O AMPLIACIONES	REDUCCIONES Y/O DISMINUCIONES	TOTAL AUTORIZADO	EJERCIDO	VARIACIÓN	
						IMPORTE	%
Pilar Social	121,452.4	38,803.5	37,059.1	123,196.8	122,496.5	700.3	.6
Igualdad de Género				.0		.0	
Gobierno Capaz y Responsable				.0		.0	
T O T A L	121,452.4	38,803.5	37,059.1	123,196.8	122,496.5	700.3	.6



FINALIDAD

GOBIERNO

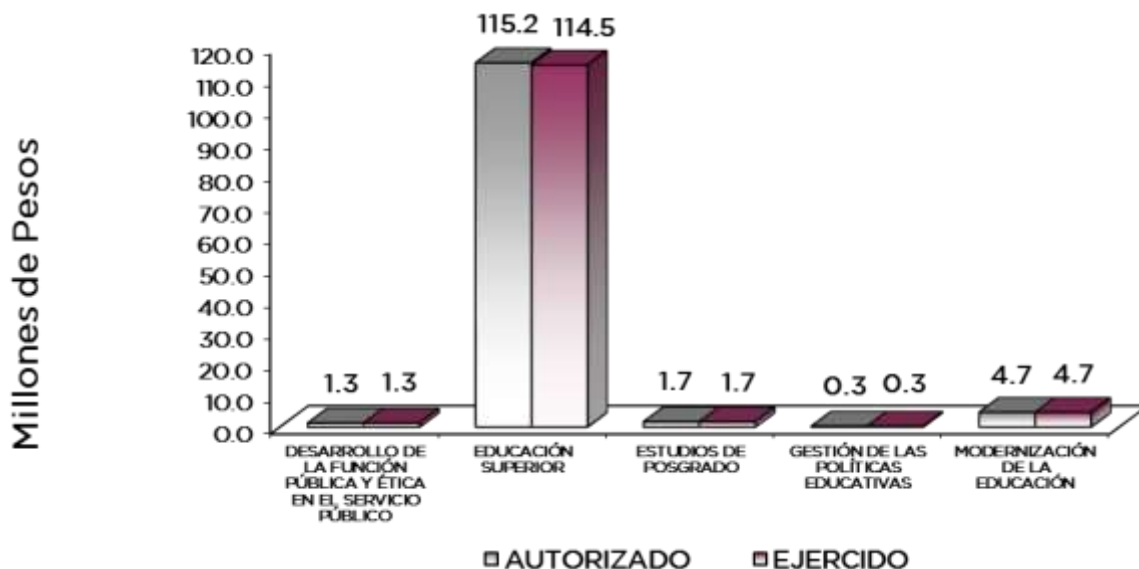
DESARROLLO SOCIAL

En esta finalidad se avanzará en la provisión de servicios a la población en materia de Protección Social, Educación, Salud, Vivienda y Servicios a la Comunidad, con lo que se apoyará fundamentalmente la consecución de las Metas Nacionales México Incluyente y México con Educación de Calidad.

La prospectiva en el Sistema Educativo será consolidar como verdadera balanza de desarrollo social, la educación tecnológica superior, bajo las siguientes consideraciones:

- Ampliar la cobertura de los servicios educativos, especialmente en el nivel medio superior y superior, bajo los criterios de flexibilidad y pertinencia.
- Fortalecer la vinculación entre la educación media superior y superior en sus diversas modalidades, con las necesidades sociales y del aparato productivo de la Entidad.

Tecnológico de Estudios Superiores de Chimalhuacán							
EGRESOS POR PROGRAMA (Miles de Pesos)							
PROGRAMA	AUTORIZADO	PRESUPUESTO 2023		TOTAL AUTORIZADO	EJERCIDO	VARIACIÓN	
		ASIGNACIONES Y/O AMPLIACIONES	REDUCCIONES Y/O DISMINUCIONES			IMPORTE	%
Desarrollo de la Función Pública y Ética en el Servicio Público	1,319.8			1,319.8	1,319.8		
Educación Superior	113,440.6	36,233.9	34,493.6	115,180.9	114,512.1	668.8	.6
Estudios de Posgrado	1,630.8	14.8		1,645.6	1,645.6		
Gestión de las Políticas Educativas	292.9	3.3	10.3	285.9	272.4	13.5	4.7
Modernización de la Educación	4,768.3	2,551.5	2,555.2	4,764.6	4,746.6	18.0	.4
TOTAL	121,452.4	38,803.5	37,059.1	123,196.8	122,496.5	700.3	.6



TESCHI

AVANCE OPERATIVO-PROGRAMÁTICO Y PRESUPUESTAL

GOBIERNO CAPAZ Y RESPONSABLE

DESARROLLO DE LA FUNCIÓN PÚBLICA Y ÉTICA EN EL SERVICIO PÚBLICO

010304010101 FISCALIZACIÓN, CONTROL Y EVALUACIÓN INTERNA DE LA GESTIÓN PÚBLICA TESCHI

El Órgano Interno de Control (OIC) es responsable de vigilar las operaciones del Tecnológico a través de diversas acciones de control y evaluación, es por ello que durante el periodo que se informa, se realizaron 15 inspecciones a rubros específicos en las dependencias, organismos auxiliares del ejecutivo estatal y en su caso ayuntamientos, con el propósito de constatar el cumplimiento del marco normativo que lo regula, 4 auditorías con el propósito de verificar el cumplimiento del marco normativo que regula el funcionamiento de estos, además de participar en 24 reuniones que por mandato legal o disposición administrativa así lo requiera y dar acompañamiento en la atención a 2 auditorías practicadas por entes fiscalizadores externos.

Lo anterior permite la identificación de riesgos potenciales que puedan afectar el cumplimiento de metas y objetivos sustantivos, la salvaguarda de los activos y el adecuado ejercicio de los recursos financieros:

SOCIAL

EDUCACIÓN SUPERIOR

020503010101 EDUCACIÓN SUPERIOR TECNOLÓGICA TESCHI

Con el propósito de ampliar la equidad en las oportunidades de acceso a estudios de nivel superior, el Tecnológico ofrece a los egresados de educación media superior, 2 promociones de ingreso al año durante las cuales se atendieron a mil 17 estudiantes de nuevo ingreso, logrando a una matrícula total de 4 mil 836 alumnos, distribuidos en sus 7 programas educativos.

La matrícula en mención es atendida por una planta docente de 170 profesores adscritos a este tecnológico, 28 mandos medios y 88 operativos, juntos totalizan 281 servidores públicos que coadyuvan a la mejora en la calidad de los servicios educativos que se ofertan, por ello, durante el periodo que se informa se capacitó y/o actualizó a 133 docentes para mejorar la formación académica y a 82 administrativos de la mano a ello y con la finalidad de establecer un sistema de información integral del proceso Enseñanza-Aprendizaje; a través del Departamento de Desarrollo Académico se realizó la aplicación de 140 evaluaciones departamentales.

Durante el periodo que se informa, se coadyuvó al egreso de 847 pasantes.

En esta casa de estudios la formación integral de nuestros estudiantes desprende de los primeros semestres inculcando actividades culturales, artísticas, cívicas y deportivas. A través del departamento de actividades culturales y deportivas, se ofrecen disciplinas como: ajedrez, atletismo, básquetbol, box femenino, box varonil, coro, danza, danza árabe, dibujo y pintura, fútbol femenino, fútbol varonil, música, náhuatl, poesía, tae kwon do, teatro, voleibol, yoga y zumba; durante el periodo que se informa se realizaron 71 acciones para ello.

Por otro lado, resulta importante mencionar que, durante este ejercicio se dio seguimiento a los programas educativos acreditados; además de ser un plantel certificado en Sistema de Gestión Integral (ISO9001:2015 e ISO14001:2015) y en la Norma de Igualdad laboral y no discriminación Nom 025.



TESCHI

ESTUDIOS DE POSGRADO

020504010101 POSGRADO

TESCHI

La situación actual del país y del mundo obliga a nuestros egresados a elevar el nivel de competitividad ya que evolucionar profesionalmente es un aliciente personal.

El Posgrado en Administración que oferta el tecnológico, tiene como objetivo la aplicación práctica de los conocimientos científicos y tecnológicos en el espacio ocupacional del egresado y la necesidad que existe en la región del desarrollo de las empresas, ya que en su mayoría son empresas familiares de características de micro y pequeñas empresas.

Mismo que busca encontrar a través de la educación un estímulo que lleve a desarrollar competencias y habilidades para su aplicación en el bienestar social. La matrícula en el año 2023 fue de 23 estudiantes, siendo 17 de nuevo ingreso y 6 egresados a los que se les da seguimiento con la finalidad de analizar la pertinencia y conocer su ubicación laboral y regional.

GESTIÓN DE LAS POLÍTICAS EDUCATIVAS

020506010204 VINCULACIÓN CON EL SECTOR PRODUCTIVO

TESCHI

La vinculación, tiene el cometido de ayudar a cumplir la obligación de pertinencia, ya que es la acción directa del Tecnológico sobre la estructura y su relación con agentes sociales transformadores, por ello se llevó a cabo la firma de 60 nuevos convenios con la finalidad de que nuestros jóvenes, que se encuentran en condiciones de realizar el proceso de Residencias Profesionales y Servicio Social, obtengan mejores alternativas y puedan atender de manera objetiva las necesidades, se impulsó la internacionalización de la institución para fortalecer la calidad educativa, además de contactar a 700 egresados en Educación Superior para identificar su situación laboral y profesional.

Sabedores de que, la educación continua adquiere mayor relevancia y la actualización de los conocimientos se vuelve una necesidad, actualmente se trabaja en la impartición de cursos sabatinos, para estudiantes, egresados y docentes, como parte de las actividades de vinculación y extensión.

MODERNIZACIÓN DE LA EDUCACIÓN

020506020101 FORTALECIMIENTO DE LA CALIDAD EDUCATIVA

TESCHI

La exigencia del manejo efectivo de al menos un segundo idioma, ha demandado encaminar nuestros esfuerzos para implementar las estrategias necesarias que cubran esta necesidad social.

En el periodo que se informa se impartió el idioma inglés a 4 mil 221 estudiantes, lo que les proporcionará una ventaja competitiva ante la realidad social.

Además, el tecnológico ha buscado las estrategias necesarias para ofertar educación de calidad, razón por la cual se impulsó la certificación de un estudiante en dicho idioma.

020506020104 TECNOLOGÍA APLICADA A LA EDUCACIÓN

TESCHI

La importancia de las TICs y TACs y la necesidad de contar con el equipo tecnológico para la mediación digital en el desarrollo del modelo de competencias resulta inevitable, debido a que las tecnologías de la información y la comunicación, se vuelven una manera fundamental para acceder a la información y más aún durante el proceso enseñanza-aprendizaje.



TESCHI

Por ello, el Tecnológico destinó para el presente ejercicio que se informa, 355 equipos de cómputo que coadyuvarán al proceso de los estudiantes.

**020506020105 CONVIVENCIA ESCOLAR SIN VIOLENCIA
TESCHI**

Para revertir la situación desfavorable de las mujeres, y evitar que diariamente se conviva de manera violenta, se requiere un fuerte compromiso de las instituciones y la propia sociedad, considerando que el trasfondo de los esquemas de desigualdad y discriminación de género, es un asunto cultural que permea todas las prácticas sociales.

Por ello la importancia de ser una Institución certificada ante las normas ISO 9001 y 14001 en su versión 2015, por lo que se llevó a cabo la auditoría de vigilancia externa con el objetivo de verificar que el Sistema de Gestión Integral, se encuentre documentado e implementado de forma eficaz para demostrar la conformidad con las Normas citadas.

A continuación, se enlistan algunas actividades en materia de equidad de género:

- Conferencia "Género y Visibilización de las Violencias" impartida por el Lic. en Psicología Jesús Alberto Martínez Vargas, de la Dirección de Prevención de las Violencias de la Secretaría de las Mujeres;
- Conferencia "Retos y fortaleza de la mujer emprendedora" impartida por la Lic. Teresa Reyes Villegas, Directora General del Centro de Formación y Aprovechamiento del Recurso Humano;
- Presentación de la Obra teatral "Bala'na", interpretada por la artista Alex Orozco, proveniente de la Compañía teatral Dixhaza;
- Capacitación "Prevenir la Discriminación de Género en Centros Escolares.



TESCHI

Tecnológico de Estudios Superiores de Chimalhuacán													
Avance Operativo - Programático y Presupuestal													
Enero - Diciembre de 2023													
FIN	FUN	SF	PP	SP	Pr	DESCRIPCIÓN	UNIDAD DE MEDIDA	M E T A S		AVANCE %	PRESUPUESTO 2023 (Miles de Pesos)		
								PROGRAMADO	ALCANZADO		AUTORIZADO ANUAL	EJERCIDO	%
GOBIERNO													
GOBIERNO CAPAZ Y RESPONSABLE													
DESARROLLO DE LA FUNCION PUBLICA Y ETICA EN EL SERVICIO PÚBLICO													
01	03	04	01	01	01	FISCALIZACIÓN, CONTROL Y EVALUACIÓN INTERNA DE LA GESTIÓN PÚBLICA					1,319.8	1,319.8	100.0
						Realizar Inspecciones a Rubros Especificos en las Dependencias, Organismos Auxiliares del Ejecutivo Estatal y en su caso Ayuntamientos, con el Propósito de Constatar el Cumplimiento del Marco Normativo que lo Regula.	Inspección	15	15	100.0			
						Realizar Auditorías, con el Propósito de Verificar el Cumplimiento del Marco Normativo que Regula el Funcionamiento de las Dependencias y Organismos Auxiliares del Ejecutivo Estatal y Los Ayuntamientos.	Auditoría	4	4	100.0			
						Participar en Testificaciones, con El Propósito de Asegurarse que los Actos Administrativos se Realicen Conforme a la Normatividad Vigente.	Testificación	3	4	133.3			
						Participación del Organismo Interno de Control en Reuniones que por Mandato Legal o Disposición Administrativa así lo Requiera.	Sesión	24	28	116.7			
						Atender Acciones Derivadas de la Fiscalización Realizada por Entes Fiscalizadores Externos.	Acción	1	0	0.0			
						Acompañamiento en la Atención de Auditorías Practicadas por los Entes Fiscalizadores Externos.	Acción	2	2	100.0			
EDUCACIÓN SUPERIOR													
02	05	03	01	01	01	EDUCACIÓN SUPERIOR TECNOLÓGICA					115,180.9	114,512.1	99.4
						Acreditar Programas Educativos en Educación Superior para Mejorar la Calidad	Programa	6	6	100.0			
						Impulsar la Capacitación del Personal Directivo y Administrativo para el Fortalecimiento Institucional.	Persona	82	82	100.0			
						Impulsar la Capacitación o Actualización del Personal Docente para Mejorar la Formación Académica.	Docente	135	133	98.5			
						Desarrollar Proyectos de Investigación para Atender las Necesidades de Desarrollo Tecnológico, Económico y Fomentar que los Egresados se Titulen para Acreditar su Formación Profesional.	Proyecto	2	2	100.0			
						Evaluar al Personal Docente con la Finalidad de Encontrar Áreas de Oportunidad para Mejorar su Desempeño.	Documento	455	449	98.7			
						Realizar Acciones que Fomenten la Cultura Emprendedora para Desarrollar Habilidades en los Estudiantes.	Docente	140	140	100.0			
						Realizar La Publicación De Documentos Producto De La Investigación Para Su Divulgación	Acción	28	41	146.4			
						Realizar Acciones de Formación Integral, para Desarrollar Capacidades, Valores, Habilidades Blandas y Fomentar que los Estudiantes Egresen en el Ciclo Escolar para Contribuir en sus Estudios de Tipo Superior.	Publicación	3	3	100.0			
						Atender a La Matrícula de Educación Superior para Contribuir a la Cobertura Educativa del Nivel Superior.	Acción	70	71	101.4			
						Atender a los Estudiantes de Nuevo Ingreso de Educación Superior para que Continúen su Formación Profesional.	Documento	801	847	105.7			
						Otorgar el Mobiliario y Equipo Diverso a Instalaciones y Espacios Educativos de Acuerdo a Las Necesidades de la	Estudiante	4,600	4,836	105.1			
							Estudiante	1,017	1,442	141.8			
							Equipo	170	170	100.0			
02	05	04	01	01	01	ESTUDIOS DE POSGRADO					1,645.6	1,645.6	100.0
						Fomentar que los Estudiantes de Posgrado obtengan el Grado para Acreditar su Formación Profesional.	Documento	5	6	120.0			
						Atender a la Matrícula de Posgrado para que continúen su Formación Profesional.	Estudiante	20	22	110.0			
						Atender a los Estudiantes de Nuevo Ingreso de Posgrado para continuar con su Formación Profesional.	Estudiante	15	17	113.3			
						Contactar Egresados de Posgrado para Identificar su Situación Laboral y Profesional.	Egresado	17	17	100.0			
02	05	06	01	02	04	GESTIÓN DE LAS POLÍTICAS EDUCATIVAS VINCULACIÓN CON EL SECTOR PRODUCTIVO					285.9	272.4	95.3
						Operar Convenios con los Sectores, Público, Privado y Social para Fortalecer los lazos de Colaboración Institucional.	Convenio	60	60	100.0			
						Realizar Acciones de Vinculación y Extensión para Establecer Lazos de Colaboración con los Sectores Público, Privado y Social.	Acción	32	29	90.6			
						Contactar Egresados en Educación Superior para Identificar su Situación Laboral y Profesional.	Egresado	670	670	100.0			
						Impulsar la Internacionalización de la Institución para Fortalecer la Calidad Educativa.	Persona	1	1	100.0			
						Atender Estudiantes en Educación Dual para Desarrollar Aptitudes y Habilidades en Unidades Económicas.	Estudiante	75	79	105.3			
02	05	06	02	01	01	MODERNIZACIÓN DE LA EDUCACIÓN					1,417.7	1,411.0	99.5
						FORTEALECIMIENTO DE LA CALIDAD EDUCATIVA							
						Impartir el Idioma Inglés a los Estudiantes en Educación Superior para el Desarrollo de Competencias.	Estudiante	4,136	4,221	102.1			
						Impulsar La Participación De Estudiantes De Educación Superior En Procesos De Certificación En El Idioma Inglés Para El Desarrollo De Competencias	Estudiante	2	2	100.0			
02	05	06	02	01	04	TECNOLOGÍA APLICADA A LA EDUCACIÓN					3,030.9	3,019.6	
						Destinar Equipo de Cómputo al Proceso de Enseñanza-Aprendizaje que impulse Estrategias Innovadoras en Educación Superior para el Desarrollo de Habilidades Digitales.	Equipo de cómputo	355	355	100.0			
						Procesos de Certificación en el Uso de Tecnologías del Aprendizaje, Conocimiento, Información y Comunicación para el Desarrollo de Competencias y Habilidades.	Persona	1	1	100.0			
02	05	06	02	01	05	CONVIVENCIA ESCOLAR SIN VIOLENCIA					316.0	316.0	100.0
						Realizar Acciones de Prevención, Detección y Atención de la Violencia Escolar para Contribuir a una Cultura de Paz en la Institución.	Acción	25	25	100.0			
						Realizar Acciones de Igualdad de Trato y Oportunidades para Contribuir a un Entorno Social Equitativo.	Acción	25	25	100.0			
T O T A L											123,196.8	122,496.5	99.4
											*****	*****	



TESCHI



ANEXOS ESTABLECIDOS EN DIFERENTES ORDENAMIENTOS



TESCHI



TESCHI

**Relación de Bienes Inmuebles que Componen el Patrimonio
Cuenta Pública 2023
(Miles de Pesos)**

Ente Público: Tecnológico de Estudios Superiores de Chimalhuacán

Código	Descripción de Bienes Inmuebles	Valor en Libros
	Terrenos	46,790.4
	Edificios	130,520.3
	Construcciones en Proceso	
	T O T A L	177,310.7

**Relación de Bienes Muebles que Componen el Patrimonio
Cuenta Pública 2023
(Miles de Pesos)**

Ente Público: Tecnológico de Estudios Superiores de Chimalhuacán

Código	Descripción de Bienes Muebles	Valor en Libros
1241-01-01-01	Mobiliario y Equipo de Administración	15,073.6
1242-01-01-01	Mobiliario y Equipo Educativo y Recreativo	51,879.3
1243-01-01-01	Equipo e Instrumental Médico y de Laboratorio	37.7
1244-01-01-01	Vehículos y Equipo de Transporte	3,295.9
1245-01-01-01	Equipo de Defensa y Seguridad	
1246-01-01-01	Maquinaria, Otros Equipos y Herramientas	
1247-01-01-01	Colecciones, Obras de Arte y Objetos Valiosos	
	T O T A L	70,286.5



TESCHI

Tecnológico de Estudios Superiores de Chimalhuacán
Cuenta Pública 2023
Relación de Cuentas Bancarias Productivas Específicas

Fondo, Programa o Convenio	Datos de la Cuenta Bancaria	
	Institución Bancaria	Número de Cuentas
Fortalecimiento de la Calidad Educativa 2013	SANTANDER	910
Cruzada Nacional sin Hambre	BANAMEX	396
PRODEP 2018	BANAMEX	572
Gasto corriente	BANORTE	326
Subsidio Federal a Organismos Descentralizados	BANORTE	108
Ingresos propios a través de la Caja General de Gobierno	BANORTE	419
Subsidio Estatal a Organismos	BANORTE	240
Gasto corriente	BANORTE	089
COMECYT	BANORTE	830



FORMATOS PARA EL CUMPLIMIENTO DE LA LEY DE DISCIPLINA FINANCIERA DE LAS ENTIDADES FEDERATIVAS Y LOS MUNICIPIOS



TESCHI



TESCHI

Tecnológico de Estudios Superiores de Chimalhuacán					
Estado de Situación Financiera Detallado - LDF					
Al 31 de Diciembre de 2023 y 2022					
(Miles de Pesos)					
Concepto	2023	2022	Concepto	2023	2022
ACTIVO			PASIVO		
Activo Circulante			Pasivo Circulante		
a. Efectivo y Equivalentes (a=a1+a2+a3+a4+a5+a6+a7)	6,850.0	6,864.4	a. Cuentas por Pagar a Corto Plazo (a=a1+a2+a3+a4+a5+a6+a7+a8+a9)	237.2	1,169.1
a1) Efectivo	0.1	22.3	a1) Servicios Personales por Pagar a Corto Plazo		
a2) Bancos/Tesorería	6,849.9	6,797.9	a2) Proveedores por Pagar a Corto Plazo		
a3) Bancos/Dependencias y Otros			a3) Contratistas por Obras Públicas por Pagar a Corto Plazo		
a4) Inversiones Temporales (Hasta 3 meses)		44.2	a4) Participaciones y Aportaciones por Pagar a Corto Plazo		
a5) Fondos con Afectación Específica			a5) Transferencias Otorgadas por Pagar a Corto Plazo		
a6) Depósitos de Fondos de Terceros en Garantía y/o Administración			a6) Intereses, Comisiones y Otros Gastos de la Deuda Pública por Pagar a Corto Plazo		
a7) Otros Efectivos y Equivalentes			a7) Retenciones y Contribuciones por Pagar a Corto Plazo	109.5	32.7
b. Derechos a Recibir Efectivo o Equivalentes (b=b1+b2+b3+b4+b5+b6+b7)	2,190.2	2,192.7	a8) Devoluciones de la Ley de Ingresos por Pagar a Corto Plazo		
b1) Inversiones Financieras de Corto Plazo			a9) Otras Cuentas por Pagar a Corto Plazo	127.7	1,136.4
b2) Cuentas por Cobrar a Corto Plazo	2,127.2	2,127.2	b. Documentos por Pagar a Corto Plazo (b=b1+b2+b3)	0.0	0.0
b3) Deudores Diversos por Cobrar a Corto Plazo	18.8	65.5	b1) Documentos Comerciales por Pagar a Corto Plazo		
b4) Ingresos por Recuperar a Corto Plazo			b2) Documentos con Contratistas por Obras Públicas por Pagar a Corto Plazo		
b5) Deudores por Anticipos de la Tesorería a Corto Plazo			b3) Otros Documentos por Pagar a Corto Plazo		
b6) Préstamos Otorgados a Corto Plazo			c. Porción a Corto Plazo de la Deuda Pública a Largo Plazo (c=c1+c2)	0.0	0.0
b7) Otros Derechos a Recibir Efectivo o Equivalentes a Corto Plazo	44.2		c1) Porción a Corto Plazo de la Deuda Pública		
c. Derechos a Recibir Bienes o Servicios (c=c1+c2+c3+c4+c5)	0.0	0.0	c2) Porción a Corto Plazo de Arrendamiento Financiero		
c1) Anticipo a Proveedores por Adquisición de Bienes y Prestación de Servicios a Corto Plazo			d. Títulos y Valores a Corto Plazo		
c2) Anticipo a Proveedores por Adquisición de Bienes Inmuebles y Muebles a Corto Plazo			e. Pasivos Diferidos a Corto Plazo (e=e1+e2+e3)	0.0	0.0
c3) Anticipo a Proveedores por Adquisición de Bienes Intangibles a Corto Plazo			e1) Ingresos Cobrados por Adelantado a Corto Plazo		
c4) Anticipo a Contratistas por Obras Públicas a Corto Plazo			e2) Intereses Cobrados por Adelantado a Corto Plazo		
c5) Otros Derechos a Recibir Bienes o Servicios a Corto Plazo			e3) Otros Pasivos Diferidos a Corto Plazo		
d. Inventarios (d=d1+d2+d3+d4+d5)	0.0	0.0	f. Fondos y Bienes de Terceros en Garantía y/o Administración a Corto Plazo (f=f1+f2+f3+f4+f5+f6)	0.0	0.0
d1) Inventario de Mercancías para Venta			f1) Fondos en Garantía a Corto Plazo		
d2) Inventario de Mercancías Terminadas			f2) Fondos en Administración a Corto Plazo		
d3) Inventario de Mercancías en Proceso de Elaboración			f3) Fondos Contingentes a Corto Plazo		
d4) Inventario de Materias Primas, Materiales y Suministros para Producción			f4) Fondos de Fideicomisos, Mandatos y Contratos Análogos a Corto Plazo		
d5) Bienes en Tránsito			f5) Otros Fondos de Terceros en Garantía y/o Administración a Corto Plazo		
e. Almacenes			f6) Valores y Bienes en Garantía a Corto Plazo		
f. Estimación por Pérdida o Deterioro de Activos Circulantes (f=f1+f2)	0.0	0.0	g. Provisiones a Corto Plazo (g=g1+g2+g3)	0.0	0.0
f1) Estimaciones para Cuentas Incobrables por Derechos a Recibir Efectivo o Equivalentes			g1) Provisión para Demandas y Juicios a Corto Plazo		
f2) Estimación por Deterioro de Inventarios			g2) Provisión para Contingencias a Corto Plazo		
g. Otros Activos Circulantes (g=g1+g2+g3+g4)	0.0	0.0	g3) Otras Provisiones a Corto Plazo		
g1) Valores en Garantía			h. Otros Pasivos a Corto Plazo (h=h1+h2+h3)	0.0	0.0
g2) Bienes en Garantía (excluye depósitos de fondos)			h1) Ingresos por Clasificar		
g3) Bienes Derivados de Embargos, Decomisos, Aseguramientos y Dación en Pago			h2) Recaudación por Participar		
g4) Adquisición con Fondos de Terceros			h3) Otros Pasivos Circulantes		
IA. Total de Activos Circulantes (IA = a + b + c + d + e + f + g)	9,040.2	9,057.1	IIA. Total de Pasivos Circulantes (IIA = a + b + c + d + e + f + g + h)	237.2	1,169.1
Activo No Circulante			Pasivo No Circulante		
a. Inversiones Financieras a Largo Plazo			a. Cuentas por Pagar a Largo Plazo		
b. Derechos a Recibir Efectivo o Equivalentes a Largo Plazo			b. Documentos por Pagar a Largo Plazo		
c. Bienes Inmuebles, Infraestructura y Construcciones en Proceso	177,310.7	177,310.7	c. Deuda Pública a Largo Plazo		
d. Bienes Muebles	70,286.5	67,250.9	d. Pasivos Diferidos a Largo Plazo		
e. Activos Intangibles			e. Fondos y Bienes de Terceros en Garantía y/o en Administración a Largo Plazo		
f. Depreciación, Deterioro y Amortización Acumulada de Bienes	-61,952.5	-53,804.4	f. Provisiones a Largo Plazo		
g. Activos Diferidos	10.3	10.3	II B. Total de Pasivos No Circulantes (II B = a + b + c + d + e + f)	0.0	0.0
h. Estimación por Pérdida o Deterioro de Activos no Circulantes			II. Total del Pasivo (II = IIA + II B)	237.2	1,169.1
i. Otros Activos no Circulantes			HACIENDA PÚBLICA/PATRIMONIO		
IB. Total de Activos No Circulantes (IB = a + b + c + d + e + f + g + h + i)	185,655.0	190,767.5	IIIA. Hacienda Pública/Patrimonio Contribuido (IIIA = a + b + c)	49,670.2	49,670.2
I. Total del Activo (I = IA + IB)	194,695.2	199,824.6	a. Aportaciones	49,670.2	49,670.2
			b. Donaciones de Capital		
			c. Actualización de la Hacienda Pública/Patrimonio		
			IIIB. Hacienda Pública/Patrimonio Generado (IIIB = a + b + c + d + e)	144,787.8	148,985.3
			a. Resultados del Ejercicio (Ahorro/ Desahorro)	-4,370.9	-4,431.2
			b. Resultados de Ejercicios Anteriores	141,078.6	145,336.4
			c. Revalúos	8,080.1	8,080.1
			d. Reservas		
			e. Rectificaciones de Resultados de Ejercicios Anteriores		
			IIIC. Exceso o insuficiencia en la Actualización de la Hacienda Pública/Patrimonio (IIIC=a+b)	0.0	0.0
			a. Resultado por Posición Monetaria		
			b. Resultado por Tenencia de Activos no Monetarios		
			III. Total Hacienda Pública/Patrimonio (III = IIIA + IIIB + IIIC)	194,458.0	198,655.5
			IV. Total del Pasivo y Hacienda Pública/Patrimonio (IV = II + III)	194,695.2	199,824.6



TESCHI

Tecnológico de Estudios Superiores de Chimalhuacán
Informe Analítico de la Deuda Pública y Otros Pasivos - LDF
Al 31 de Diciembre de 2022 y 2023
(Miles de Pesos)

Denominación de la Deuda Pública y Otros Pasivos (c)	Saldo al 31 de Diciembre de 2022 (d)	Disposiciones del Período (e)	Amortizaciones del Período (f)	Revaluaciones, Reclasificaciones y Otros Ajustes (g)	Saldo Final del Período (h) h=d+e-f+g	Pago de Intereses del Período (i)	Pago de Comisiones y demás Costos Asociados Durante el Período (j)
1. Deuda Pública (1=A+B)	0.0	0.0	0.0	0.0	0.0	0.0	
A. Corto Plazo (A=a1+a2+a3)	0.0	0.0	0.0	0.0	0.0	0.0	
a1) Instituciones de Crédito							
a2) Títulos y Valores							
a3) Arrendamientos Financieros							
B. Largo Plazo (B=b1+b2+b3)	0.0	0.0	0.0	0.0	0.0	0.0	
b1) Instituciones de Crédito							
b2) Títulos y Valores							
b3) Arrendamientos Financieros							
2. Otros Pasivos	1,169.1				237.2		
3. Total de la Deuda Pública y Otros Pasivos (3=1+2)	1,169.1	0.0	0.0	0.0	237.2		
4. Deuda Contingente 1 (Informativo)	0.0	0.0	0.0	0.0	0.0	0.0	
A. Deuda Contingente 1							
B. Deuda Contingente 2							
C. Deuda Contingente XX							
5. Valor de Instrumentos Bono Cupón Cero 2 (Informativo)	0.0	0.0	0.0	0.0	0.0	0.0	
A. Instrumento Bono Cupón Cero 1							
B. Instrumento Bono Cupón Cero 2							
C. Instrumento Bono Cupón Cero XX							

1 Se refiere a cualquier Financiamiento sin fuente o garantía de pago definida, que sea asumida de manera solidaria o subsidiaria por las Entidades Federativas con sus Municipios, organismos descentralizados y empresas de participación estatal mayoritaria y fideicomisos, locales o municipales, y por los Municipios con sus respectivos organismos descentralizados y empresas de participación municipal mayoritaria.

2 Se refiere al valor del Bono Cupón Cero que respalda el pago de los créditos asociados al mismo (Activo).

Obligaciones a Corto Plazo (k)	Monto Contratado (l)	Plazo Pactado (m)	Tasa de Interés (n)	Comisiones y Costos Relacionados (o)	Tasa Efectiva (p)
6. Obligaciones a Corto Plazo (Informativo)					
A. Crédito 1					
B. Crédito 2					
C. Crédito XX					



TESCHI

Tecnológico de Estudios Superiores de Chimalhuacán										
Informe Analítico de Obligaciones Diferentes de Financiamientos										
Al 31 de Diciembre de 2023										
(Miles de Pesos)										
Denominación de las Obligaciones Diferentes de Financiamiento (c)	Fecha del Contrato (d)	Fecha de Inicio de Operación del Proyecto (e)	Fecha de Vencimiento (f)	Monto de la Inversión Pactado (g)	Plazo Pactado (h)	Monto Promedio Mensual del Pago de la Contraprestación (i)	Monto Promedio Mensual del Pago de la Contraprestación Correspondiente al Pago de Inversión (j)	Monto Pagado de la Inversión al XX de XXXX de 20XN (k)	Monto Pagado de la Inversión Actualizado al XX de XXXX de 20XN (l)	Saldo Pendiente por Pagar de la Inversión al XX de XXXX de 20XN (m = g - l)
A. Asociaciones Público Privadas (APP's) (A=a+b+c+d)				0.0		0.0	0.0			0.0
a) APP 1										0.0
b) APP 2										0.0
c) APP 3										0.0
d) APP XX										0.0
B. Otros Instrumentos (B=a+b+c+d)				0.0		0.0	0.0			0.0
a) Otro Instrumento 1										0.0
b) Otro Instrumento 2										0.0
c) Otro Instrumento 3										0.0
d) Otro Instrumento XX										0.0
C. Total de Obligaciones Diferentes de Financiamiento (C=A+B)				0.0		0.0	0.0			0.0



TESCHI

Tecnológico de Estudios Superiores de Chimalhuacán
Balance Presupuestario
Del 1 de Enero al 31 de Diciembre de 2023
(Miles de Pesos)

Concepto	Estimado / Aprobado	Devengado	Recaudado / Pagado
A. Ingresos Totales (A = A1+A2+A3)	121,452.4	123,259.3	123,259.3
A1. Ingresos de Libre Disposición	121,452.4	123,259.3	123,259.3
A2. Transferencias Federales Etiquetadas			
A3. Financiamiento Neto			
B. Egresos Presupuestarios¹ (B = B1+B2)	121,452.4	122,496.5	122,496.5
B1. Gasto No Etiquetado (sin incluir Amortización de la Deuda Pública)	121,452.4	122,496.5	122,496.5
B2. Gasto Etiquetado (sin incluir Amortización de la Deuda Pública)			
C. Remanentes del Ejercicio Anterior (C = C1 + C2)	0.0	0.0	0.0
C1. Remanentes de Ingresos de Libre Disposición Aplicados en el Período			
C2. Remanentes de Transferencias Federales Etiquetadas Aplicados en el Período			
I. Balance Presupuestario (I = A - B + C)	0.0	762.8	762.8
II. Balance Presupuestario sin Financiamiento Neto (II = I - A3)	0.0	762.8	762.8
III. Balance Presupuestario sin Financiamiento Neto y sin Remanentes del Ejercicio Anterior (III= II - C)	0.0	762.8	762.8

Concepto	Aprobado	Devengado	Pagado
E. Intereses, Comisiones y Gastos de la Deuda (E = E1+E2)	0.0	0.0	0.0
E1. Intereses, Comisiones y Gastos de la Deuda con Gasto No Etiquetado			
E2. Intereses, Comisiones y Gastos de la Deuda con Gasto Etiquetado			
IV. Balance Primario (IV = III + E)	0.0	762.8	762.8

Concepto	Estimado/ Aprobado	Devengado	Recaudado / Pagado
F. Financiamiento (F = F1 + F2)	0.0	0.0	0.0
F1. Financiamiento con Fuente de Pago de Ingresos de Libre Disposición			
F2. Financiamiento con Fuente de Pago de Transferencias Federales Etiquetadas			
G. Amortización de la Deuda (G = G1 + G2)	0.0	0.0	0.0
G1. Amortización de la Deuda Pública con Gasto No Etiquetado			
G2. Amortización de la Deuda Pública con Gasto Etiquetado			
A3. Financiamiento Neto (A3 = F - G)	0.0	0.0	0.0

Concepto	Estimado/ Aprobado	Devengado	Recaudado / Pagado
A1. Ingresos de Libre Disposición	121,452.4	123,259.3	123,259.3
A3.1 Financiamiento Neto con Fuente de Pago de Ingresos de Libre Disposición (A3.1 = F1 - G1)	0.0	0.0	0.0
F1. Financiamiento con Fuente de Pago de Ingresos de Libre Disposición			
G1. Amortización de la Deuda Pública con Gasto No Etiquetado			
B1. Gasto No Etiquetado (sin incluir Amortización de la Deuda Pública)	121,452.4	122,496.5	122,496.5
C1. Remanentes de Ingresos de Libre Disposición Aplicados en el Período			
V. Balance Presupuestario de Recursos Disponibles (V = A1 + A3.1 - B1 + C1)	0.0	762.8	762.8
VI. Balance Presupuestario de Recursos Disponibles sin Financiamiento Neto (VI = V - A3.1)	0.0	762.8	762.8

Concepto	Estimado/ Aprobado	Devengado	Recaudado / Pagado
A2. Transferencias Federales Etiquetadas			
A3.2 Financiamiento Neto con Fuente de Pago de Transferencias Federales Etiquetadas (A3.2 = F2 - G2)	0.0	0.0	0.0
F2. Financiamiento con Fuente de Pago de Transferencias Federales Etiquetadas			
G2. Amortización de la Deuda Pública con Gasto Etiquetado			
B2. Gasto Etiquetado (sin incluir Amortización de la Deuda Pública)	0.0	0.0	0.0
C2. Remanentes de Transferencias Federales Etiquetadas Aplicados en el Período			
VII. Balance Presupuestario de Recursos Etiquetados (VII = A2 + A3.2 - B2 + C2)	0.0	0.0	0.0
VIII. Balance Presupuestario de Recursos Etiquetados sin Financiamiento Neto (VIII = VII - A3.2)	0.0	0.0	0.0



TESCHI

Tecnológico de Estudios Superiores de Chimalhuacán						
Estado Analítico de Ingresos Detallado - LDF						
Del 1 de Enero al 31 de Diciembre de 2023						
(Miles de Pesos)						
Concepto	Ingreso					Diferencia
	Estimado	Ampliaciones/ (Reducciones)	Modificado	Devengado	Recaudado	
Ingresos de Libre Disposición						
A. Impuestos			0.0			0.0
B. Cuotas y Aportaciones de Seguridad Social			0.0			0.0
C. Contribuciones de Mejoras			0.0			0.0
D. Derechos			0.0			0.0
E. Productos			0.0	30.0	30.0	30.0
F. Aprovechamientos		4,164.2	4,164.2	4,196.7	4,196.7	4,196.7
G. Ingresos por Ventas de Bienes y Servicios	32,764.9	-32,764.9	0.0			-32,764.9
H. Participaciones (H=h1+h2+h3+h4+h5+h6+h7+h8+h9+h10+h11)	0.0	0.0	0.0	0.0	0.0	0.0
h1) Fondo General de Participaciones			0.0			0.0
h2) Fondo de Fomento Municipal			0.0			0.0
h3) Fondo de Fiscalización y Recaudación			0.0			0.0
h4) Fondo de Compensación			0.0			0.0
h5) Fondo de Extracción de Hidrocarburos			0.0			0.0
h6) Impuesto Especial Sobre Producción y Servicios			0.0			0.0
h7) 0.136% de la Recaudación Federal Participable			0.0			0.0
h8) 3.17% Sobre Extracción de Petróleo			0.0			0.0
h9) Gasolinas y Diésel			0.0			0.0
h10) Fondo del Impuesto Sobre la Renta			0.0			0.0
h11) Fondo de Estabilización de los Ingresos de las Entidades Federativas			0.0			0.0
I. Incentivos Derivados de la Colaboración Fiscal (I=i1+i2+i3+i4+i5)	0.0	0.0	0.0	0.0	0.0	0.0
i1) Tenencia o Uso de Vehículos			0.0			0.0
i2) Fondo de Compensación ISAN			0.0			0.0
i3) Impuesto Sobre Automóviles Nuevos			0.0			0.0
i4) Fondo de Compensación de Repecos-Intermedios			0.0			0.0
i5) Otros Incentivos Económicos			0.0			0.0
J. Transferencias			0.0			
K. Convenios	88,687.5	30,345.1	119,032.6	119,032.6	119,032.6	30,345.1
k1) Otros Convenios y Subsidios			0.0			0.0
L. Otros Ingresos de Libre Disposición (L=l1+l2)	0.0	0.0	0.0	0.0	0.0	0.0
l1) Participaciones en Ingresos Locales			0.0			0.0
l2) Otros Ingresos de Libre Disposición			0.0			0.0
I. Total de Ingresos de Libre Disposición (I=A+B+C+D+E+F+G+H+I+J+K+L)	121,452.4	1,744.4	123,196.8	123,259.3	123,259.3	1,806.9
Ingresos Excedentes de Ingresos de Libre Disposición			0.0			0.0
Transferencias Federales Etiquetadas			0.0			0.0
A. Aportaciones (A=a1+a2+a3+a4+a5+a6+a7+a8)	0.0	0.0	0.0	0.0	0.0	0.0
a1) Fondo de Aportaciones para la Nómina Educativa y Gasto Operativo			0.0			0.0
a2) Fondo de Aportaciones para los Servicios de Salud			0.0			0.0
a3) Fondo de Aportaciones para la Infraestructura Social			0.0			0.0
a4) Fondo de Aportaciones para el Fortalecimiento de los Municipios y de las Demarcaciones Territoriales del Distrito Federal			0.0			0.0
a5) Fondo de Aportaciones Múltiples			0.0			0.0
a6) Fondo de Aportaciones para la Educación Tecnológica y de Adultos			0.0			0.0
a7) Fondo de Aportaciones para la Seguridad Pública de los Estados y del Distrito Federal			0.0			0.0
a8) Fondo de Aportaciones para el Fortalecimiento de las Entidades Federativas			0.0			0.0
B. Convenios (B=b1+b2+b3+b4)	0.0	0.0	0.0	0.0	0.0	0.0
b1) Convenios de Protección Social en Salud			0.0			0.0
b2) Convenios de Descentralización			0.0			0.0
b3) Convenios de Reasignación			0.0			0.0
b4) Otros Convenios y Subsidios			0.0			0.0
C. Fondos Distintos de Aportaciones (C=c1+c2)	0.0	0.0	0.0	0.0	0.0	0.0
c1) Fondo para Entidades Federativas y Municipios Productores de Hidrocarburos			0.0			0.0
c2) Fondo Minero			0.0			0.0
D. Transferencias, Subsidios y Subvenciones, y Pensiones y Jubilaciones			0.0			0.0
E. Otras Transferencias Federales Etiquetadas			0.0			0.0
II. Total de Transferencias Federales Etiquetadas (II = A + B + C + D + E)	0.0	0.0	0.0	0.0	0.0	0.0
III. Ingresos Derivados de Financiamientos (III = A)	0.0	0.0	0.0	0.0	0.0	0.0
A. Ingresos Derivados de Financiamientos			0.0			0.0
IV. Total de Ingresos (IV = I + II + III)	121,452.4	1,744.4	123,196.8	123,259.3	123,259.3	1,806.9
Datos Informativos						
1. Ingresos Derivados de Financiamientos con Fuente de Pago de Ingresos de Libre Disposición			0.0			0.0
2. Ingresos Derivados de Financiamientos con Fuente de Pago de Transferencias Federales Etiquetadas			0.0			0.0
3. Ingresos Derivados de Financiamientos (3 = 1 + 2)	0.0	0.0	0.0	0.0	0.0	0.0



TESCHI

Tecnológico de Estudios Superiores de Chimalhuacán						
Estado Analítico del Ejercicio del Presupuesto de Egresos Detallado						
Clasificación por Objeto del Gasto (Capítulo y Concepto)						
Del 1 de Enero al 31 de Diciembre de 2023						
(Miles de Pesos)						
Concepto	Egresos					Subejercicio
	Aprobado	Ampliaciones/ (Reducciones)	Modificado	Devengado	Pagado	
I. Gasto No Etiquetado (I=A+B+C+D+E+F+G+H+I)	121,452.4	1,744.4	123,196.8	122,496.5	122,496.5	700.3
A. Servicios Personales (A=a1+a2+a3+a4+a5+a6+a7)	82,581.7	4,763.3	87,345.0	86,768.1	86,768.1	576.9
a1) Remuneraciones al Personal de Carácter Permanente	44,402.0	1,435.0	45,837.0	45,338.5	45,338.5	498.5
a2) Remuneraciones al Personal de Carácter Transitorio	1,225.8	622.4	1,848.2	1,769.8	1,769.8	78.4
a3) Remuneraciones Adicionales y Especiales	16,732.5	398.3	17,130.8	17,130.8	17,130.8	0.0
a4) Seguridad Social	9,766.9	1,730.8	11,497.7	11,497.7	11,497.7	0.0
a5) Otras Prestaciones Sociales y Económicas	10,360.2	236.2	10,596.4	10,596.4	10,596.4	0.0
a6) Previsiones	0.0	0.0	0.0	0.0	0.0	0.0
a7) Pago de Estímulos a Servidores Públicos	94.3	340.6	434.9	434.9	434.9	0.0
B. Materiales y Suministros (B=b1+b2+b3+b4+b5+b6+b7+b8+b9)	19,674.7	-5,792.0	13,882.7	13,853.1	13,853.1	29.6
b1) Materiales de Administración, Emisión de Documentos y Artículos Oficiales	2,250.5	935.6	3,186.1	3,186.1	3,186.1	0.0
b2) Alimentos y Utensilios	207.9	1,351.3	1,559.2	1,559.2	1,559.2	0.0
b3) Materias Primas y Materiales de Producción y Comercialización	0.0	0.0	0.0	0.0	0.0	0.0
b4) Materiales y Artículos de Construcción y de Reparación	14,786.9	-8,845.2	5,941.7	5,912.1	5,912.1	29.6
b5) Productos Químicos, Farmacéuticos y de Laboratorio	389.7	12.4	402.1	402.1	402.1	0.0
b6) Combustibles, Lubricantes y Aditivos	173.6	109.5	283.1	283.1	283.1	0.0
b7) Vestuario, Blancos, Prendas de Protección y Artículos Deportivos	1,026.5	711.0	1,737.5	1,737.5	1,737.5	0.0
b8) Materiales y Suministros Para Seguridad	0.0	0.0	0.0	0.0	0.0	0.0
b9) Herramientas, Refacciones y Accesorios Menores	839.6	-66.6	773.0	773.0	773.0	0.0
C. Servicios Generales (C=c1+c2+c3+c4+c5+c6+c7+c8+c9)	18,709.1	-978.3	17,730.8	17,729.7	17,729.7	1.1
c1) Servicios Básicos	1,921.6	102.2	2,023.8	2,022.7	2,022.7	1.1
c2) Servicios de Arrendamiento	9.0	310.8	319.8	319.8	319.8	0.0
c3) Servicios Profesionales, Científicos, Técnicos y Otros Servicios	7,506.1	167.9	7,674.0	7,674.0	7,674.0	0.0
c4) Servicios Financieros, Bancarios y Comerciales	728.3	430.4	1,158.7	1,158.7	1,158.7	0.0
c5) Servicios de Instalación, Reparación, Mantenimiento y Conservación	6,538.5	-2,378.9	4,159.6	4,159.6	4,159.6	0.0
c6) Servicios de Comunicación Social y Publicidad	20.9	6.2	27.1	27.1	27.1	0.0
c7) Servicios de Traslado y Viáticos	54.6	-14.3	40.3	40.3	40.3	0.0
c8) Servicios Oficiales	295.6	209.3	504.9	504.9	504.9	0.0
c9) Otros Servicios Generales	1,634.5	188.1	1,822.6	1,822.6	1,822.6	0.0
D. Transferencias, Asignaciones, Subsidios y Otras Ayudas (D=d1+d2+d3+d4+d5+d6+d7+d8+d9)	486.9	-389.3	97.6	4.9	4.9	92.7
d1) Transferencias Internas y Asignaciones al Sector Público			0.0			0.0
d2) Transferencias al Resto del Sector Público			0.0			0.0
d3) Subsidios y Subvenciones	486.9	-394.2	92.7	0.0	0.0	92.7
d4) Ayudas Sociales		4.9	4.9	4.9	4.9	0.0
d5) Pensiones y Jubilaciones			0.0			0.0
d6) Transferencias a Fideicomisos, Mandatos y Otros Análogos			0.0			0.0
d7) Transferencias a la Seguridad Social			0.0			0.0
d8) Donativos			0.0			0.0
d9) Transferencias al Exterior			0.0			0.0
E. Bienes Muebles, Inmuebles e Intangibles (E=e1+e2+e3+e4+e5+e6+e7+e8+e9)	0.0	4,140.7	4,140.7	4,140.7	4,140.7	0.0
e1) Mobiliario y Equipo de Administración		3,422.9	3,422.9	3,422.9	3,422.9	0.0
e2) Mobiliario y Equipo Educativo y Recreativo			0.0			0.0
e3) Equipo e Instrumental Médico y de Laboratorio			0.0			0.0
e4) Vehículos y Equipo de Transporte			0.0			0.0
e5) Equipo de Defensa y Seguridad			0.0			0.0
e6) Maquinaria, Otros Equipos y Herramientas			0.0			0.0
e7) Activos Biológicos			0.0			0.0
e8) Bienes Inmuebles			0.0			0.0
e9) Activos Intangibles		717.8	717.8	717.8	717.8	0.0
F. Inversión Pública (F=f1+f2+f3)	0.0	0.0	0.0	0.0	0.0	0.0
f1) Obra Pública en Bienes de Dominio Público			0.0			0.0
f2) Obra Pública en Bienes Propios			0.0			0.0
f3) Proyectos Productivos y Acciones de Fomento			0.0			0.0
G. Inversiones Financieras y Otras Provisiones (G=g1+g2+g3+g4+g5+g6+g7)	0.0	0.0	0.0	0.0	0.0	0.0
g1) Inversiones Para el Fomento de Actividades Productivas			0.0			0.0
g2) Acciones y Participaciones de Capital			0.0			0.0
g3) Compra de Títulos y Valores			0.0			0.0
g4) Concesión de Préstamos			0.0			0.0
g5) Inversiones en Fideicomisos, Mandatos y Otros Análogos			0.0			0.0
Fideicomiso de Desastres Naturales (Informativo)			0.0			0.0
g6) Otras Inversiones Financieras			0.0			0.0
g7) Provisiones para Contingencias y Otras Erogaciones Especiales			0.0			0.0
H. Participaciones y Aportaciones (H=h1+h2+h3)	0.0	0.0	0.0	0.0	0.0	0.0
h1) Participaciones			0.0			0.0
h2) Aportaciones			0.0			0.0
h3) Convenios			0.0			0.0
I. Deuda Pública (I=i1+i2+i3+i4+i5+i6+i7)	0.0	0.0	0.0	0.0	0.0	0.0
i1) Amortización de la Deuda Pública			0.0			0.0
i2) Intereses de la Deuda Pública			0.0			0.0
i3) Comisiones de la Deuda Pública			0.0			0.0
i4) Gastos de la Deuda Pública			0.0			0.0
i5) Costo por Coberturas			0.0			0.0
i6) Apoyos Financieros			0.0			0.0
(7) Adeudos de Ejercicios Fiscales Anteriores (ADEFAS)			0.0			0.0



TESCHI

Concepto	Egresos					Subejercicio
	Aprobado	Ampliaciones/ (Reducciones)	Modificado	Devengado	Pagado	
II. Gasto Etiquetado (II=A+B+C+D+E+F+G+H+I)	0.0	0.0	0.0	0.0	0.0	0.0
A. Servicios Personales (A=a1+a2+a3+a4+a5+a6+a7)	0.0	0.0	0.0	0.0	0.0	0.0
a1) Remuneraciones al Personal de Carácter Permanente			0.0			0.0
a2) Remuneraciones al Personal de Carácter Transitorio			0.0			0.0
a3) Remuneraciones Adicionales y Especiales			0.0			0.0
a4) Seguridad Social			0.0			0.0
a5) Otras Prestaciones Sociales y Económicas			0.0			0.0
a6) Previsiones			0.0			0.0
a7) Pago de Estímulos a Servidores Públicos			0.0			0.0
B. Materiales y Suministros (B=b1+b2+b3+b4+b5+b6+b7+b8+b9)	0.0	0.0	0.0	0.0	0.0	0.0
b1) Materiales de Administración, Emisión de Documentos y Artículos Oficiales			0.0			0.0
b2) Alimentos y Utensilios			0.0			0.0
b3) Materias Primas y Materiales de Producción y Comercialización			0.0			0.0
b4) Materiales y Artículos de Construcción y de Reparación			0.0			0.0
b5) Productos Químicos, Farmacéuticos y de Laboratorio			0.0			0.0
b6) Combustibles, Lubricantes y Aditivos			0.0			0.0
b7) Vestuario, Blancos, Prendas de Protección y Artículos Deportivos			0.0			0.0
b8) Materiales y Suministros Para Seguridad			0.0			0.0
b9) Herramientas, Refacciones y Accesorios Menores			0.0			0.0
C. Servicios Generales (C=c1+c2+c3+c4+c5+c6+c7+c8+c9)	0.0	0.0	0.0	0.0	0.0	0.0
c1) Servicios Básicos			0.0			0.0
c2) Servicios de Arrendamiento			0.0			0.0
c3) Servicios Profesionales, Científicos, Técnicos y Otros Servicios			0.0			0.0
c4) Servicios Financieros, Bancarios y Comerciales			0.0			0.0
c5) Servicios de Instalación, Reparación, Mantenimiento y Conservación			0.0			0.0
c6) Servicios de Comunicación Social y Publicidad			0.0			0.0
c7) Servicios de Traslado y Viáticos			0.0			0.0
c8) Servicios Oficiales			0.0			0.0
c9) Otros Servicios Generales			0.0			0.0
D. Transferencias, Asignaciones, Subsidios y Otras Ayudas (D=d1+d2+d3+d4+d5+d6+d7+d8+d9)	0.0	0.0	0.0	0.0	0.0	0.0
d1) Transferencias Internas y Asignaciones al Sector Público			0.0			0.0
d2) Transferencias al Resto del Sector Público			0.0			0.0
d3) Subsidios y Subvenciones			0.0			0.0
d4) Ayudas Sociales			0.0			0.0
d5) Pensiones y Jubilaciones			0.0			0.0
d6) Transferencias a Fideicomisos, Mandatos y Otros Análogos			0.0			0.0
d7) Transferencias a la Seguridad Social			0.0			0.0
d8) Donativos			0.0			0.0
d9) Transferencias al Exterior			0.0			0.0
E. Bienes Muebles, Inmuebles e Intangibles (E=e1+e2+e3+e4+e5+e6+e7+e8+e9)	0.0	0.0	0.0	0.0	0.0	0.0
e1) Mobiliario y Equipo de Administración			0.0			0.0
e2) Mobiliario y Equipo Educativo y Recreativo			0.0			0.0
e3) Equipo e Instrumental Médico y de Laboratorio			0.0			0.0
e4) Vehículos y Equipo de Transporte			0.0			0.0
e5) Equipo de Defensa y Seguridad			0.0			0.0
e6) Maquinaria, Otros Equipos y Herramientas			0.0			0.0
e7) Activos Biológicos			0.0			0.0
e8) Bienes Inmuebles			0.0			0.0
e9) Activos Intangibles			0.0			0.0
F. Inversión Pública (F=f1+f2+f3)	0.0	0.0	0.0	0.0	0.0	0.0
f1) Obra Pública en Bienes de Dominio Público			0.0			0.0
f2) Obra Pública en Bienes Propios			0.0			0.0
f3) Proyectos Productivos y Acciones de Fomento			0.0			0.0
G. Inversiones Financieras y Otras Provisiones (G=g1+g2+g3+g4+g5+g6+g7)	0.0	0.0	0.0	0.0	0.0	0.0
g1) Inversiones Para el Fomento de Actividades Productivas			0.0			0.0
g2) Acciones y Participaciones de Capital			0.0			0.0
g3) Compra de Títulos y Valores			0.0			0.0
g4) Concesión de Préstamos			0.0			0.0
g5) Inversiones en Fideicomisos, Mandatos y Otros Análogos			0.0			0.0
Fideicomiso de Desastres Naturales (Informativo)			0.0			0.0
g6) Otras Inversiones Financieras			0.0			0.0
g7) Provisiones para Contingencias y Otras Erogaciones Especiales			0.0			0.0
H. Participaciones y Aportaciones (H=h1+h2+h3)	0.0	0.0	0.0	0.0	0.0	0.0
h1) Participaciones			0.0			0.0
h2) Aportaciones			0.0			0.0
h3) Convenios			0.0			0.0
I. Deuda Pública (I=i1+i2+i3+i4+i5+i6+i7)	0.0	0.0	0.0	0.0	0.0	0.0
i1) Amortización de la Deuda Pública			0.0			0.0
i2) Intereses de la Deuda Pública			0.0			0.0
i3) Comisiones de la Deuda Pública			0.0			0.0
i4) Gastos de la Deuda Pública			0.0			0.0
i5) Costo por Coberturas			0.0			0.0
i6) Apoyos Financieros			0.0			0.0
i7) Adeudos de Ejercicios Fiscales Anteriores (ADEFAS)			0.0			0.0
III. Total de Egresos (III = I + II)	121,452.4	1,744.4	123,196.8	122,496.5	122,496.5	700.3



TESCHI

Tecnológico de Estudios Superiores de Chimalhuacán Estado Analítico del Ejercicio del Presupuesto de Egresos Detallado Clasificación Administrativa Del 1 de Enero al 31 de Diciembre de 2023 (Miles de Pesos)						
Concepto (c)	Egresos					Subejercicio
	Aprobado	Ampliaciones/ (Reducciones)	Modificado	Devengado	Pagado	
I. Gasto No Etiquetado (I=A+B+C+D+E+F+G+H)	121,452.4	1,744.4	123,196.8	122,496.5	122,496.5	700.3
Tecnológico de Estudios Superiores de Chimalhuacán (228C2300000)	121,452.4	1,744.4	123,196.8	122,496.5	122,496.5	700.3
II. Gasto Etiquetado (II=A+B+C+D+E+F+G+H)	0.0	0.0	0.0	0.0	0.0	0.0
III. Total de Egresos (III = I + II)	121,452.4	1,744.4	123,196.8	122,496.5	122,496.5	700.3



T E S C H I

Tecnológico de Estudios Superiores de Chimalhuacán Estado Analítico del Ejercicio del Presupuesto de Egresos Detallado Clasificación Funcional (Finalidad y Función) Del 1 de Enero al 31 de Diciembre de 2023 (Miles de Pesos)						
Concepto (c)	Egresos					Subejercicio (e)
	Aprobado (d)	Ampliaciones/ (Reducciones)	Modificado	Devengado	Pagado	
I. Gasto No Etiquetado (I=A+B+C+D)	121,452.4	1,744.4	123,196.8	122,496.5	122,496.5	700.3
A. Gobierno (A=a1+a2+a3+a4+a5+a6+a7+a8)	0.0	0.0	0.0	0.0	0.0	0.0
a1) Legislación			0.0			0.0
a2) Justicia			0.0			0.0
a3) Coordinación de la Política de Gobierno			0.0			0.0
a4) Relaciones Exteriores			0.0			0.0
a5) Asuntos Financieros y Hacendarios			0.0			0.0
a6) Seguridad Nacional			0.0			0.0
a7) Asuntos de Orden Público y de Seguridad Interior			0.0			0.0
a8) Otros Servicios Generales			0.0			0.0
B. Desarrollo Social (B=b1+b2+b3+b4+b5+b6+b7)	121,452.4	1,744.4	123,196.8	122,496.5	122,496.5	700.3
b1) Protección Ambiental			0.0			0.0
b2) Vivienda y Servicios a la Comunidad			0.0			0.0
b3) Salud			0.0			0.0
b4) Recreación, Cultura y Otras Manifestaciones Sociales			0.0			0.0
b5) Educación	121,452.4	1,744.4	123,196.8	122,496.5	122,496.5	700.3
b6) Protección Social			0.0			0.0
b7) Otros Asuntos Sociales			0.0			0.0
C. Desarrollo Económico (C=c1+c2+c3+c4+c5+c6+c7+c8+c9)	0.0	0.0	0.0	0.0	0.0	0.0
c1) Asuntos Económicos, Comerciales y Laborales en General			0.0			0.0
c2) Agropecuaria, Silvicultura, Pesca y Caza			0.0			0.0
c3) Combustibles y Energía			0.0			0.0
c4) Minería, Manufacturas y Construcción			0.0			0.0
c5) Transporte			0.0			0.0
c6) Comunicaciones			0.0			0.0
c7) Turismo			0.0			0.0
c8) Ciencia, Tecnología e Innovación			0.0			0.0
c9) Otras Industrias y Otros Asuntos Económicos			0.0			0.0
D. Otras No Clasificadas en Funciones Anteriores (D=d1+d2+d3+d4)	0.0	0.0	0.0	0.0	0.0	0.0
d1) Transacciones de la Deuda Pública / Costo Financiero de la Deuda			0.0			0.0
d2) Transferencias, Participaciones y Aportaciones Entre Diferentes Niveles y Órdenes de Gobierno			0.0			0.0
d3) Saneamiento del Sistema Financiero			0.0			0.0
d4) Adeudos de Ejercicios Fiscales Anteriores			0.0			0.0
II. Gasto Etiquetado (II=A+B+C+D)	0.0	0.0	0.0	0.0	0.0	0.0
A. Gobierno (A=a1+a2+a3+a4+a5+a6+a7+a8)	0.0	0.0	0.0	0.0	0.0	0.0
a1) Legislación			0.0			0.0
a2) Justicia			0.0			0.0
a3) Coordinación de la Política de Gobierno			0.0			0.0
a4) Relaciones Exteriores			0.0			0.0
a5) Asuntos Financieros y Hacendarios			0.0			0.0
a6) Seguridad Nacional			0.0			0.0
a7) Asuntos de Orden Público y de Seguridad Interior			0.0			0.0
a8) Otros Servicios Generales			0.0			0.0
B. Desarrollo Social (B=b1+b2+b3+b4+b5+b6+b7)	0.0	0.0	0.0	0.0	0.0	0.0
b1) Protección Ambiental			0.0			0.0
b2) Vivienda y Servicios a la Comunidad			0.0			0.0
b3) Salud			0.0			0.0
b4) Recreación, Cultura y Otras Manifestaciones Sociales			0.0			0.0
b5) Educación			0.0			0.0
b6) Protección Social			0.0			0.0
b7) Otros Asuntos Sociales			0.0			0.0
C. Desarrollo Económico (C=c1+c2+c3+c4+c5+c6+c7+c8+c9)	0.0	0.0	0.0	0.0	0.0	0.0
c1) Asuntos Económicos, Comerciales y Laborales en General			0.0			0.0
c2) Agropecuaria, Silvicultura, Pesca y Caza			0.0			0.0
c3) Combustibles y Energía			0.0			0.0
c4) Minería, Manufacturas y Construcción			0.0			0.0
c5) Transporte			0.0			0.0
c6) Comunicaciones			0.0			0.0
c7) Turismo			0.0			0.0
c8) Ciencia, Tecnología e Innovación			0.0			0.0
c9) Otras Industrias y Otros Asuntos Económicos			0.0			0.0
D. Otras No Clasificadas en Funciones Anteriores (D=d1+d2+d3+d4)	0.0	0.0	0.0	0.0	0.0	0.0
d1) Transacciones de la Deuda Pública / Costo Financiero de la Deuda			0.0			0.0
d2) Transferencias, Participaciones y Aportaciones Entre Diferentes Niveles y Ordenes de Gobierno			0.0			0.0
d3) Saneamiento del Sistema Financiero			0.0			0.0
d4) Adeudos de Ejercicios Fiscales Anteriores			0.0			0.0
III. Total de Egresos (III = I + II)	121,452.4	1,744.4	123,196.8	122,496.5	122,496.5	700.3



TESCHI

Tecnológico de Estudios Superiores de Chimalhuacán Estado Analítico del Ejercicio del Presupuesto de Egresos Detallado Clasificación de Servicios Personales por Categoría Del 1 de Enero al 31 de Diciembre de 2023 (Miles de Pesos)						
Concepto (c)	Egresos					Subejercicio
	Aprobado	Ampliaciones/ (Reducciones)	Modificado	Devengado	Pagado	
I. Gasto No Etiquetado (I=A+B+C+D+E+F)	82,581.7	4,763.3	87,345.0	86,768.1	86,768.1	576.9
A. Personal Administrativo y de Servicio Público	82,581.7	4,763.3	87,345.0	86,768.1	86,768.1	576.9
B. Magisterio			0.0			0.0
C. Servicios de Salud (C=c1+c2)	0.0	0.0	0.0	0.0	0.0	0.0
c1) Personal Administrativo			0.0			0.0
c2) Personal Médico, Paramédico y afín			0.0			0.0
D. Seguridad Pública			0.0			0.0
E. Gastos asociados a la implementación de nuevas leyes federales o reformas a las mismas (E = e1 + e2)	0.0	0.0	0.0	0.0	0.0	0.0
e1) Nombre del Programa o Ley 1			0.0			0.0
e2) Nombre del Programa o Ley 2			0.0			0.0
F. Sentencias laborales definitivas			0.0			0.0
II. Gasto Etiquetado (II=A+B+C+D+E+F)	0.0	0.0	0.0	0.0	0.0	0.0
A. Personal Administrativo y de Servicio Público			0.0			0.0
B. Magisterio			0.0			0.0
C. Servicios de Salud (C=c1+c2)	0.0	0.0	0.0	0.0	0.0	0.0
c1) Personal Administrativo			0.0			0.0
c2) Personal Médico, Paramédico y afín			0.0			0.0
D. Seguridad Pública			0.0			0.0
E. Gastos asociados a la implementación de nuevas leyes federales o reformas a las mismas (E = e1 + e2)	0.0	0.0	0.0	0.0	0.0	0.0
e1) Nombre del Programa o Ley 1			0.0			0.0
e2) Nombre del Programa o Ley 2			0.0			0.0
F. Sentencias laborales definitivas			0.0			0.0
III. Total del Gasto en Servicios Personales (III = I + II)	82,581.7	4,763.3	87,345.0	86,768.1	86,768.1	576.9



TECNOLÓGICO DE ESTUDIOS SUPERIORES DE CUAUTITLÁN IZCALLI

TESCI



TESCI



CONTENIDO		PÁGINA
I.	INFORMACIÓN CONTABLE	
	ESTADO DE SITUACIÓN FINANCIERA	5
	ESTADO DE ACTIVIDADES	6
	ESTADO DE VARIACIÓN EN LA HACIENDA PÚBLICA	7
	ESTADO DE CAMBIOS EN LA SITUACIÓN FINANCIERA	8
	ESTADO DE FLUJOS DE EFECTIVO	9
	ESTADO ANALÍTICO DEL ACTIVO	10
	ESTADO ANALÍTICO DE LA DEUDA Y OTROS PASIVOS	11
	INFORME SOBRE PASIVOS CONTINGENTES	12
	NOTAS A LOS ESTADOS FINANCIEROS	13
II.	INFORMACIÓN PRESUPUESTARIA	33
III.	INFORMACIÓN PROGRAMÁTICA	49
IV.	ANEXOS ESTABLECIDOS EN DIFERENTES ORDENAMIENTOS	59
V.	FORMATOS PARA EL CUMPLIMIENTO DE LA LEY DE DISCIPLINA FINANCIERA DE LAS ENTIDADES FEDERATIVAS Y LOS MUNICIPIOS	63



TESCI



TESCI

Tecnológico de Estudios Superiores de Cuautitlán Izcalli
Estado de Situación Financiera
Al 31 de Diciembre de 2023 y 2022
(Miles de Pesos)

Concepto	Año		Concepto	Año	
	2023	2022		2023	2022
ACTIVO			PASIVO		
Activo Circulante			Pasivo Circulante		
Efectivo y Equivalentes	5,940.7	1,176.3	Cuentas por Pagar a Corto Plazo	4,531.2	4,428.3
Derechos a Recibir Efectivo o Equivalentes	57.9	25.8	Documentos por Pagar a Corto Plazo		
Derechos a Recibir Bienes o Servicios			Porción a Corto Plazo de la Deuda Pública a Largo Plazo		
Inventarios			Títulos y Valores a Corto Plazo		
Almacenes			Pasivos Diferidos a Corto Plazo		
Estimación por Pérdida o Deterioro de Activos Circulantes			Fondos y Bienes de Terceros en Garantía y/o Administración a Corto Plazo		
Otros Activos Circulantes			Provisiones a Corto Plazo		
			Otros Pasivos a Corto Plazo		
Total de Activos Circulantes	5,998.6	1,202.1	Total de Pasivos Circulantes	4,531.2	4,428.3
Activo No Circulante			Pasivo No Circulante		
Inversiones Financieras a Largo Plazo			Cuentas por Pagar a Largo Plazo		
Derechos a Recibir Efectivo o Equivalentes a Largo Plazo			Documentos por Pagar a Largo Plazo		
Bienes Inmuebles, Infraestructura y Construcciones en Proceso	135,125.5	135,125.5	Deuda Pública a Largo Plazo		
Bienes Muebles	142,714.7	132,864.8	Pasivos Diferidos a Largo Plazo		
Activos Intangibles			Fondos y Bienes de Terceros en Garantía y/o en Administración a Largo Plazo		
Depreciación, Deterioro y Amortización Acumulada de Bienes	-137,582.5	-128,963.2	Provisiones a Largo Plazo		
Activos Diferidos					
Estimación por Pérdida o Deterioro de Activos no Circulantes			Total de Pasivos No Circulantes	.0	.0
Otros Activos no Circulantes					
Total de Activos No Circulantes	140,257.7	139,027.1	Total del Pasivo	4,531.2	4,428.3
Total del Activo	146,256.3	140,229.2	HACIENDA PÚBLICA/ PATRIMONIO		
			Hacienda Pública/Patrimonio Contribuido	27,069.9	27,069.9
			Aportaciones	27,069.9	27,069.9
			Donaciones de Capital		
			Actualización de la Hacienda Pública / Patrimonio		
			Hacienda Pública/Patrimonio Generado	114,655.2	108,731.0
			Resultados del Ejercicio (Ahorro / Desahorro)	5,924.3	-13,163.9
			Resultados de Ejercicios Anteriores	100,748.3	113,912.3
			Revalúos	7,982.6	7,982.6
			Reservas		
			Rectificaciones de Resultados de Ejercicios Anteriores		
			Exceso o Insuficiencia en la Actualización de la Hacienda Pública/Patrimonio	.0	.0
			Resultado por Posición Monetaria		
			Resultado por Tenencia de Activos no Monetarios		
			Total Hacienda Pública/ Patrimonio	141,725.1	135,800.9
			Total del Pasivo y Hacienda Pública / Patrimonio	146,256.3	140,229.2



TESCI

Tecnológico de Estudios Superiores de Cuautitlán Izcalli
Estado de Actividades
Del 1 de Enero al 31 de Diciembre de 2023 y 2022
(Miles de Pesos)

Concepto	2023	2022
INGRESOS Y OTROS BENEFICIOS		
Ingresos de Gestión	1,503.6	296.8
Impuestos		
Cuotas y Aportaciones de Seguridad Social		
Contribuciones de Mejoras		
Derechos		
Productos	1,503.6	296.8
Aprovechamientos		
Ingresos por Venta de Bienes y Prestación de Servicios		
Participaciones, Aportaciones, Convenios Incentivos Derivados de la Colaboración Fiscal, Fondos Distintos de Aportaciones, Transferencias, Asignaciones, Subsidios y Subvenciones, y Pensiones y Jubilaciones	200,668.3	194,657.8
Participaciones, Aportaciones, Convenios, Incentivos Derivados de la Colaboración Fiscal y Fondos Transferencia, Asignaciones, Subsidios y Subvenciones, y Pensiones y Jubilaciones	200,668.3	194,657.8
Otros Ingresos y Beneficios	70.5	101.3
Ingresos Financieros		
Incremento por Variación de Inventarios		
Disminución del Exceso de Estimaciones por Pérdida o Deterioro u Obsolescencia		
Disminución del Exceso de Provisiones		
Otros Ingresos y Beneficios Varios	70.5	101.3
Total de Ingresos y Otros Beneficios	202,242.4	195,055.9
GASTOS Y OTRAS PÉRDIDAS		
Gastos de Funcionamiento	182,869.7	180,053.0
Servicios Personales	122,076.1	113,355.2
Materiales y Suministros	14,926.3	16,462.0
Servicios Generales	45,867.3	50,235.8
Transferencia, Asignaciones, Subsidios y Otras Ayudas	4,201.4	2,007.9
Transferencias Internas y Asignaciones al Sector Público		
Transferencias al Resto del Sector Público		
Subsidios y Subvenciones	4,201.4	2,007.9
Ayudas Sociales		
Pensiones y Jubilaciones		
Transferencias a Fideicomisos, Mandatos y Contratos Análogos		
Transferencias a la Seguridad Social		
Donativos		
Transferencias al Exterior		
Participaciones y Aportaciones	.0	.0
Participaciones		
Aportaciones		
Convenios		
Intereses, Comisiones y Otros Gastos de la Deuda Pública	.0	.0
Intereses de la Deuda Pública		
Comisiones de la Deuda Pública		
Gastos de la Deuda Pública		
Costo por Coberturas		
Apoyos Financieros		
Otros Gastos y Pérdidas Extraordinarias	9,247.0	26,158.9
Estimaciones, Depreciaciones, Deterioros, Obsolescencia y Amortizaciones	9,247.0	16,466.2
Provisiones		
Disminución de Inventarios		
Otros Gastos		9,692.7
Inversión Pública	.0	.0
Inversión Pública no Capitalizable		
Total de Gastos y Otras Pérdidas	196,318.1	208,219.8
Resultados del Ejercicio (Ahorro/Desahorro)	5,924.3	-13,163.9



TESCI

Tecnológico de Estudios Superiores de Cuautitlán Izcalli					
Estado de Variación en la Hacienda Pública					
Del 1 de Enero al 31 de Diciembre 2023 y 2022					
(Miles de Pesos)					
Concepto	Hacienda Pública / Patrimonio Contribuido	Hacienda Pública / Patrimonio Generado de Ejercicios Anteriores	Hacienda Pública / Patrimonio Generado del Ejercicio	Exceso o Insuficiencia en la Actualización de la Hacienda Pública / Patrimonio	Total
Hacienda Pública / Patrimonio Contribuido Neto de 2022	27,069.9				27,069.9
Aportaciones	27,069.9				27,069.9
Donaciones de Capital					0.0
Actualización de la Hacienda Pública/Patrimonio					0.0
Hacienda Pública / Patrimonio Generado Neto de 2022		121,894.9	-13,163.9	0.0	108,731.0
Resultados del Ejercicio (Ahorro/Desahorro)			-13,163.9		-13,163.9
Resultados de Ejercicios Anteriores		113,912.3			113,912.3
Revalúos		7,982.6			7,982.6
Reservas					0.0
Rectificaciones de Resultados de Ejercicios Anteriores					0.0
Exceso o Insuficiencia en la Actualización de la Hacienda Pública / Patrimonio Neto de 2022				0.0	0.0
Resultado por Posición Monetaria					0.0
Resultado por Tenencia de Activos no Monetarios					0.0
Hacienda Pública / Patrimonio Neto Final de 2022	27,069.9	121,894.9	-13,163.9	0.0	135,800.9
Cambios en la Hacienda Pública / Patrimonio Contribuido Neto de 2023	0.0				0.0
Aportaciones					0.0
Donaciones de Capital					0.0
Actualización de la Hacienda Pública/Patrimonio					0.0
Variaciones de la Hacienda Pública / Patrimonio Generado Neto de 2023		-13,164.0	19,088.2		5,924.2
Resultados del Ejercicio (Ahorro/Desahorro)			19,088.2		19,088.2
Resultados de Ejercicios Anteriores		-13,164.0			-13,164.0
Revalúos					0.0
Reservas					0.0
Rectificaciones de Resultados de Ejercicios Anteriores					0.0
Cambios en el Exceso o Insuficiencia en la Actualización de la Hacienda Pública / Patrimonio Neto de 2023				0.0	0.0
Resultado por Posición Monetaria					0.0
Resultado por Tenencia de Activos no Monetarios					0.0
Hacienda Pública / Patrimonio Neto Final de 2023	27,069.9	108,730.9	5,924.3	0.0	141,725.1



TE S C I

Tecnológico de Estudios Superiores de Cuautitlán Izcalli
 Estado de Cambios en la Situación Financiera
 Del 1 de Enero al 31 de Diciembre de 2023
 (Miles de pesos)

Concepto	Origen	Aplicación
ACTIVO	8,619.3	14,646.4
Activo Circulante	.0	4,796.5
Efectivo y Equivalentes	.0	4,764.4
Derechos a Recibir Efectivo o Equivalentes	.0	32.1
Derechos a Recibir Bienes o Servicios		
Inventarios		
Almacenes		
Estimación por Pérdida o Deterioro de Activos Circulantes		
Otros Activos Circulantes		
Activo No circulante	8,619.3	9,849.9
Inversiones Financieras a Largo Plazo		
Derechos a Recibir Efectivo o Equivalentes a Largo Plazo		
Bienes Inmuebles, Infraestructura y Construcciones en Proceso		
Bienes Muebles	.0	9,849.9
Activos Intangibles		
Depreciación, Deterioro y Amortización Acumulada de Bienes	8,619.3	.0
Activos Diferidos		
Estimación por Pérdida o Deterioro de Activos no Circulantes		
Otros Activos no Circulantes		
PASIVO	102.9	.0
Pasivo Circulante	102.9	.0
Cuentas por Pagar a Corto Plazo	102.9	.0
Documentos por Pagar a Corto Plazo		
Porción a Corto Plazo de la Deuda Pública a Largo Plazo		
Títulos y Valores a Corto Plazo		
Pasivos Diferidos a Corto Plazo		
Fondos y Bienes de Terceros en Garantía y/o Administración a Corto Plazo		
Provisiones a Corto Plazo		
Otros Pasivos a Corto Plazo		
Pasivo No Circulante	.0	.0
Cuentas por Pagar a Largo Plazo		
Documentos por Pagar a Largo Plazo		
Deuda Pública a Largo Plazo		
Pasivos Diferidos a Largo Plazo		
Fondos y Bienes de Terceros en Garantía y/o en Administración a Largo Plazo		
Provisiones a Largo Plazo		
HACIENDA PÚBLICA/PATRIMONIO	19,088.2	13,164.0
Hacienda Pública/Patrimonio Contribuido	.0	.0
Aportaciones		
Donaciones de Capital		
Actualización de la Hacienda Pública/Patrimonio		
Hacienda Pública/Patrimonio Generado	19,088.2	13,164.0
Resultados del Ejercicio (Ahorro/Desahorro)	19,088.2	.0
Resultados de Ejercicios Anteriores	.0	13,164.0
Revalúos		
Reservas		
Rectificaciones de Resultados de Ejercicios Anteriores		
Exceso o insuficiencia en la Actualización de la Hacienda	.0	.0
Resultado por Posición Monetaria		
Resultado por Tenencia de Activos no Monetarios		



TESCI

Tecnológico de Estudios Superiores de Cuautitlán Izcalli
Estado de Flujos de Efectivo
Del 1 de Enero al 31 de Diciembre de 2023 y 2022
(Miles de Pesos)

Concepto	2023	2022
Flujos de Efectivo de las Actividades de Operación		
Origen	202,242.4	195,055.9
Impuestos		
Cuotas y Aportaciones de Seguridad Social		
Contribuciones de Mejoras		
Derechos		
Productos		
Aprovechamientos	1503.6	296.8
Ingresos por Venta de Bienes y Prestación de Servicios		
Participaciones, Aportaciones, Convenios, Incentivos de la Colaboración Fiscal y Fondos		
Transferencias, Asignaciones, Subsidios y Subvenciones, y Pensiones y Jubilaciones	200,668.3	194,657.8
Otros Orígenes de Operación	70.5	101.3
Aplicación	196,318.1	208,219.9
Servicios Personales	122,076.1	113,355.2
Materiales y Suministros	14,926.3	16,462.0
Servicios Generales	45,867.3	50,235.8
Transferencias Internas y Asignaciones al Sector Público	160.0	
Transferencias al Resto del Sector Público		
Subsidios y Subvenciones		
Ayudas Sociales	4,041.4	18,474.2
Pensionamientos y Jubilaciones		
Transferencias a Fideicomisos, Mandatos y Contratos Análogos		
Transferencias a la Seguridad Social		
Donativos		
Transferencias al Exterior		
Participaciones		
Aportaciones		
Convenios		
Otras Aplicaciones de Operación	9,247.0	9,692.7
Flujos Netos de Efectivo por Actividades de Operación	5,924.3	-13,164.0
Flujos de Efectivo de las Actividades de Inversión		
Origen	8,619.3	17,495.1
Bienes Inmuebles, Infraestructura y Construcciones en Proceso	8,619.3	9,604.8
Bienes Muebles		
Otros Orígenes de Inversión	.0	7,890.3
Aplicación	9,849.9	7,151.1
Bienes Inmuebles, Infraestructura y Construcciones en Proceso		
Bienes Muebles	9,849.9	7,151.1
Otras Aplicaciones de Inversión		
Flujos Netos de Efectivo por Actividades de Inversión	-1,230.6	10,344.0
Flujo de Efectivo de las Actividades de Financiamiento		
Origen	102.9	.0
Endeudamiento Neto	102.9	.0
Interno		
Externo		
Otros Orígenes de Financiamiento		
Aplicación	32.1	1,411.9
Servicios de la Deuda	32.1	6.1
Interno		
Externo		
Otras Aplicaciones de Financiamiento	.0	1,405.8
Flujos Netos de Efectivo por Actividades de Financiamiento	70.8	-1,411.9
Incremento/Disminución Neta en el Efectivo y Equivalentes al Efectivo	4,764.4	-4,231.9
Efectivo y Equivalentes al Efectivo al Inicio del Ejercicio	1,176.3	5,408.2
Efectivo y Equivalentes al Efectivo al Final del Ejercicio	5,940.7	1,176.3



TE S C I

Tecnológico de Estudios Superiores de Cuautitlán Izcalli

Estado Analítico del Activo

Del 1 de Enero al 31 de Diciembre de 2023

(Miles de Pesos)

Concepto	Saldo Inicial	Cargos del Período	Abonos del Período	Saldo Final	Variación del Período
	1	2	3	4 =(1+2-3)	(4-1)
ACTIVO	140,229.2	703,590.4	697,563.3	146,256.3	6,027.1
Activo Circulante	1,202.1	693,740.5	688,944.0	5,998.6	4,796.5
Efectivo y Equivalentes	1,176.3	689,323.8	684,559.4	5,940.7	4,764.4
Derechos a Recibir Efectivo o Equivalentes	25.8	4,416.7	4,384.6	57.9	32.1
Derechos a Recibir Bienes o Servicios					
Inventarios					
Almacenes					
Estimación por Pérdida o Deterioro de Activos Circulantes					
Otros Activos Circulantes					
Activo No Circulante	139,027.1	9,849.9	8,619.3	140,257.7	1,230.6
Inversiones Financieras a Largo Plazo					
Derechos a Recibir Efectivo o Equivalentes a Largo Plazo					
Bienes Inmuebles, Infraestructura y Construcciones en Proceso	135,125.5	.0	.0	135,125.5	.0
Bienes Muebles	132,864.8	9,849.9	.0	142,714.7	9,849.9
Activos Intangibles					
Depreciación, Deterioro y Amortización Acumulada de Bienes	-128,963.2	.0	8,619.3	-137,582.5	-8,619.3
Activos Diferidos					
Estimación por Pérdida o Deterioro de Activos no Circulantes					
Otros Activos no Circulantes					



TESCI

Tecnológico de Estudios Superiores de Cuautitlán Izcalli
Estado Análítico de la Deuda y Otros Pasivos
Del 1 de Enero al 31 de Diciembre de 2023
(Miles de Pesos)

Denominación de las Deudas	Moneda de Contratación	Institución o País Acreedor	Saldo Inicial del Período	Saldo Final del Período
DEUDA PÚBLICA				
Corto Plazo				
Deuda Interna			.0	.0
Instituciones de Crédito				
Títulos y Valores				
Arrendamientos Financieros				
Deuda Externa			.0	.0
Organismos Financieros Internacionales				
Deuda Bilateral				
Títulos y Valores				
Arrendamientos Financieros				
Subtotal a Corto Plazo			.0	.0
Largo Plazo				
Deuda Interna			.0	.0
Instituciones de Crédito				
Títulos y Valores				
Arrendamientos Financieros				
Deuda Externa			.0	.0
Organismos Financieros Internacionales				
Deuda Bilateral				
Títulos y Valores				
Arrendamientos Financieros				
Subtotal a Largo Plazo			.0	.0
Otros Pasivos			4,428.3	4,531.2
Total de Deuda y Otros Pasivos			4,428.3	4,531.2



TESCI

Informe sobre los Pasivos Contingentes

En cumplimiento de lo dispuesto por los artículos 46, fracción I, inciso f y 52 de la Ley de Contabilidad Gubernamental en relación al Informe Sobre Pasivos Contingentes, se menciona que el Tecnológico de Estudios Superiores de Cuautitlán Izcalli al 31 de diciembre de 2023, cuenta con 17 juicios laborales.



NOTAS A LOS ESTADOS FINANCIEROS

NOTAS DE DESGLOSE

1. ESTADO DE SITUACIÓN FINANCIERA

ACTIVO

• Efectivo y Equivalentes

El efectivo y las inversiones en valores negociables, se encuentran representados principalmente por las cuentas de cheques bancarias y por inversiones en mesa de dinero a la vista.

Los intereses que generan las cuentas aperturadas en instituciones bancarias se registran como ingresos propios en el rubro de productos financieros.

Al 31 de diciembre de 2023 y 2022 se encuentra integrado de la manera siguiente:

Cuenta Bancaria	Concepto	2023	2022
Bancos Cuentas de Cheques			
801	Concentradora	4,147.8	0.0
856	Colegiaturas	40.7	0.0
847	Recurso Federal	0.0	0.1
906	PROEXOE Estatal 2015	1,677.5	0.0
927	PROMEPE	67.0	0.0
192	CTA FEDERAL	5.5	0.0
498	FAM(22)	0.0	1,165.7
422	Recursos Federales 2023	1.7	10.0
436	Recurso Federal	0.0	0.5
364	Recurso Federal	0.5	0.0
Total del Efectivo y Equivalentes		5,940.7	1,176.3
		=====	=====

• Derechos a Recibir Efectivo o Equivalentes

El saldo de esta cuenta está representado por las ministraciones estatales del mes de diciembre de 2023 que se encuentran pendientes de recibir por parte del Gobierno Estatal y otras cuentas por cobrar que al 31 de diciembre de 2023 y 2022 se integra de la siguiente manera.



TESCI

	2023	2022
Deudores Diversos	57.9	25.8
Total de Derechos a Recibir Efectivo o Equivalentes	57.9	25.8
	=====	=====

El saldo de este rubro según su antigüedad se integra de la manera siguiente:

Concepto	Hasta 60 Días	De 61 a 360 Días	Más de 360 Días	Total
Deudores Diversos	57.9	0.0	0.0	57.9
Totales	57.9	0.0	0.0	57.9
	=====	=====	=====	=====

El saldo en Anticipos a contratistas corresponde al anticipo para la construcción de la Unidad Departamental tipo II que albergará el edificio de Idiomas.

- **Bienes Disponibles para su Transformación o Consumo (Inventarios)**

No Aplica.

- **Inversiones Financieras**

No Aplica.

- **Bienes Muebles, Inmuebles, e Intangibles**

Los bienes que integran este rubro son registrados a su costo de adquisición, construcción o avalúo en el caso de donaciones, adicionado con los gastos y costos relacionados con su adquisición más el impuesto al Valor Agregado.

Este rubro al 31 de diciembre de 2023 y 2022 se encuentra integrado de la siguiente manera:

Inmuebles

31 de diciembre de 2023	Valor Histórico	Revaluación	Total
Terrenos	4,030.3	1,753.3	5,783.6
Edificios	105,066.5	6,166.7	111,233.2
Obras en Proceso	18,108.7	0.0	18,108.7
Total Bienes Inmuebles	127,205.5	7,920.0	135,125.5
	=====	=====	=====
31 de Diciembre de 2022	Valor Histórico	Revaluación	Total
Terrenos	4,030.3	1,753.3	5,783.6
Edificios	105,066.5	6,166.7	111,233.2
Obras en Proceso	18,108.7	0.0	18,108.7
Total Bienes Inmuebles	127,205.5	7,920.0	135,125.5
	=====	=====	=====



TESCI

Inmuebles

Las obras en proceso al 31 de diciembre de 2023 y 2022 están integradas por obras en bienes propios y corresponde a la construcción de una Unidad Académica Departamental Tipo II de dos niveles.

Bienes Muebles

Los bienes muebles se integran como sigue:

31 de diciembre de 2023

Concepto	Valor histórico	Revaluación	Total
Equipo cómputo	48,774.0	1,016.5	49,790.5
Equipo de telecomunicaciones	9,466.3	91.4	9,557.7
Equipo de laboratorio	29,944.2	439.1	30,383.3
Equipo de foto, cine y grabación	2,070.4	53.4	2,123.8
Equipo de transporte	5,547.1	0.0	5,547.1
Mobiliario y equipo de oficina	16,918.1	93.9	17,012.0
Maquinaria, otros equipos y herramientas	10,919.5	1,195.4	12,114.9
Otro equipo educacional y recreativo	2,378.3	0.0	2,378.3
Colecciones y obras de arte	1,678.9	0.0	1,678.9
Equipo de generación eléctrica	10,724.5	0.0	10,724.5
Equipos y Aparatos Audiovisual	1,403.7	0.0	1,403.7
Total bienes muebles	139,825.0	2,889.7	142,714.7

Depreciación

La depreciación acumulada de bienes inmuebles y muebles se inicia a partir del mes siguiente al de la fecha de adquisición del bien, utilizando el método de línea recta y se integra por:

31 de diciembre de 2023

Concepto	Valor histórico	Revaluación	Total
Edificios	34,746.2	3,363.2	38,109.4
Mobiliario y Equipo de Oficina	4,405.7	82.5	4,488.2
Equipo de Computo	45,974.0	277.3	46,251.3
Material de Foto, Cine y grabación	1,825.5	53.5	1,879.0
Maquinaria y Equipo Diverso	9,270.2	1,195.5	10,465.7
Equipo de Telecomunicaciones	5,855.3	91.6	5,946.8



TESCI

Equipo de Laboratorio	23,471.0	439.2	23,910.2
Otro Equipo Educacional Y Recreativo	957.4	0.0	957.4
Equipo de Generación Eléctrica	501.6	0.0	501.6
Equipos y aparatos audiovisuales	437.7	0.0	437.7
Vehículos y Equipo de Transporte	4,635.3	0.0	4,635.3
Total de Depreciación Acumulada de Bienes Inmuebles y Muebles	132,079.9	5,502.6	137,582.5

31 de diciembre de 2022

Concepto	Valor Histórico	Revaluación	Total
Edificios	32,644.8	3,424.9	36,069.7
Mobiliario y Equipo de Oficina	3,883.4	83.2	3,966.6
Equipo de Cómputo	43,676.0	277.3	43,953.3
Material de Foto, Cine y grabación	1,776.9	53.4	1,830.3
Maquinaria y Equipo Diverso	8,795.5	1,195.4	9,990.9
Equipo de Telecomunicaciones	4,991.6	91.4	5,083.1
Equipo de Laboratorio	22,281.5	439.1	22,720.6
Otro Equipo Educacional Y Recreativo	719.6	0.0	719.6
Equipo de Generación Eléctrica	250.0	0.0	250.0
Equipos y aparatos audiovisuales	298.6	0.0	298.6
Vehículos y Equipo de Transporte	4,080.6	0.0	4,080.6
Total de Depreciación Acumulada de Bienes Inmuebles y Muebles	123,398.5	5,564.7	128,963.3

- **Estimaciones y Deterioros**

No Aplica.

- **Otros Activos**

No Aplica.

PASIVO

Cuentas por Pagar a Corto Plazo

El saldo de esta cuenta se integra al 31 de diciembre de 2023 y 2022 de la siguiente manera:



TESCI

Concepto	2023	2022
Servicios de Construcción Pix A Im	0.0	1,165.7
Fondo de Retiro	-17.2	0.2
Blanca Margarita Estrada Márquez	0.5	0.5
Eladio Florencio Alfaro Bautista	0.0	7.7
Cruz Baca Octavio	0.0	7.7
Juárez Vargas Martha Patricia	0.0	7.7
Hurtado Rodríguez María Porfiriana	0.0	4.3
Juárez Gallegos Guillermo Manuel	0.0	11.5
FONACOT	0.3	0.0
Mayra Pineda Mesas	0.8	0.8
Sueldos por Pagar (Docentes)	0.0	44.0
Sueldos por Pagar (Docentes y Administrativos de Idiomas)	71.1	0.0
10% de retención de ISR por pago de honorarios	81.7	267.4
Becas Madres de familia	14.0	14.0
Hermosillo Torres Claudia Angélica	9.0	9.0
Campos Ramos Yoali	6.0	6.0
Blanca Estela Chavarría Salinas	12.3	12.3
CONACYT	38.0	38.0
Cruz Bermúdez Rogelio Enrique	2.4	2.4
GEM Impuesto Sobre Erogaciones por Remuneraciones	7.6	7.6
Huerta Guzmán y Asociados S.C.	21.0	21.0
Jesús Vázquez Morales	1.4	1.4
Juan Carlos Valencia Reyes	3.7	3.7
Juana Máyela Ramírez Macario	1.3	1.3
Karina Fabiola Jiménez Olvera	1.2	1.2
Miguel Ángel Guzmán Zendejas	1.3	1.3
Retenciones a Contratistas	1.0	1.0
Karla Sarabia Valdivia	3.3	3.3
Samantha Liliana Suarez Rodríguez	5.0	5.0
Lorenzo Ignacio Aguado Castaño	6.7	6.7
Juan Manuel Medina Montoya	0.4	0.4
Omar Rodríguez Abreo	11.5	11.5
Gonzalo Arturo Martínez Hidalgo	0.0	5.7
Lizbeth López Olvera	1.9	1.9
Guadalupe Alfonso Santiago	0.9	0.9
Alejandro Álvarez Real	2.1	2.1
Luis Ángel Hernández Herrera	0.1	0.1
Ana luisa Cervantes Gracia	3.0	3.0
José Luis Rodríguez González	1.5	1.5
José Daniel Segura Quintero	0.9	0.9
Javier Alberto Zambrano Acosta	4.6	4.6
Raúl Mauricio Vega Rivera	1.4	1.4



TESCI

Arbin Rabin Dranak Soto Escamilla	5.8	5.8
Jacqueline Morales Flores	5.0	0.0
Aseguradora Patrimonial Vida, S.A. De C.V.	43.0	0.0
Liliana Vieyra Zuñiga	2.2	0.0
Diana Margarita Orozco López	7.0	0.0
Daniel Misael Flores Arcos	0.6	0.0
Vianey Castillo Calderón	12.4	0.0
Olga López Moreno	8.3	0.0
Laudo condenatorio	510.0	510.0
ISR	1,339.0	1,098.7
ISSEMyM	2,169.8	1,073.0
Denis del Carmen Ledesma Azamar	1.2	1.2
Sandra Andrea Alcántara García	2.8	2.8
Sergio Arturo Ortiz Castillo	10.4	10.4
Usiel Sandino Silva Rivera	3.9	3.9
Víctor Hugo Ávila Ventura	3.0	3.0
Jafet Axel Guerrero León	3.6	3.6
José Luis Barrientos Díaz	6.8	6.8
Patricia Cortes Hernández	0.6	0.6
José Morales Franco	6.9	6.9
Gonzalo Arturo Martínez Hidalgo	5.7	0.0
Elizabeth Bravo Gómez	10.0	10.0
Claudia Ivon León Aguilar	8.3	0.0
Martin Roberto Hurtado Martínez	4.7	0.0
Zaira Yoselyne Ramírez López	0.1	0.1
Erika Delhi Víquez Sánchez	2.4	2.4
María Dolores Sainz Sánchez	0.2	0.2
Mónica Belem Bernal Pérez	0.6	0.6
Oscar Laguna Romero	1.7	1.7
Cecilia Vargas Velasco	0.1	0.1
Claudia Angélica Rangel López	8.3	0.0
Banorte S.A. de C.V.	2.7	0.0
Anastasio Salgado Figueroa	2.1	0.0
Mitchel Ángel Gómez Ortega	1.2	0.0
Martha Angélica García Olivio	40.0	0.0
Total Cuentas por Pagar a Corto Plazo	4,531.2	4,428.3

=====

Según su exigibilidad, la integración de las cuentas por pagar al cierre del ejercicio es la siguiente:



TESCI

Concepto	Menor a 90 Días	Menor o igual a 365 Días	Más de 365 Días
I. S. R.	1,339.0		0.0
I. S. S. E. M. Y M.	2,169.8		0.0
Retención del 10% de I. S. R. sobre honorarios	81.7		0.0
Fondo De Retiro	0.0		- 17.2
FONACOT	0.0		0.3
Retenciones A Contratistas	1.0		0.0
Sueldos por pagar (Docentes y Administrativos de Idiomas)	71.1		0.0
Blanca Margarita Estrada Márquez	0.0		0.5
Denis Del Carmen Ledesma Azamar	0.0		1.2
Sandra Andrea Alcántara García	0.0		2.8
Blanca Estela Chavarría Salinas	0.0		12.3
Omar Rodríguez Abreo	0.0		0.8
Juana Máyela Ramírez Macario	0.0		1.3
Jesús Vázquez Morales	0.0		1.4
Karina Fabiola Jiménez Olvera	0.0		1.2
Juan Carlos Valencia Reyes	0.0		3.7
Miguel Ángel Guzmán Zendejas	0.0		1.3
CONACYT	0.0		38.0
Cantera Erika Emilia PRODEP	0.0		0.0
Huerta Guzmán y Asociados S.C	0.0		21.0
Becas Madres de Familia CONACYT 2017 2	0.0		14.0
Gobierno del Estado de México	0.0		7.6
Sergio Arturo Ortiz Castillo	0.0		10.4
Cruz Bermúdez Rogelio Enrique	0.0		2.4
Hermosillo Torres Claudia Angélica	0.0		9.0
Campos Ramos Yoali	0.0		6.0
Mayra Pineda Mesas	0.0		0.8
Karla Sarabia Valdivia	0.0		3.3
Samantha Liliana Suarez Rodríguez	0.0		5.0
Usiel Sandino Silva Rivera	0.0		3.9
Lorenzo Ignacio Aguado Castaño	0.0		6.7
Víctor Hugo Ávila Ventura	0.0		3.0
Jafet Axel Guerrero León	0.0		3.6
José Luis Barrientos Díaz	0.0		6.8
José Morales Franco	0.0		6.9
Omar Rodríguez Abreo	0.0		10.7
Gonzalo Arturo Martínez Hidalgo	0.0		5.7
Lizbeth López Olvera	0.0		1.9
Elizabeth Bravo Gómez	0.0		10.0
Guadalupe Alfonso Santiago	0.0		0.9



TESCI

Concepto	Menor a 90 Días	Menor o igual a 365 Días	Más de 365 Días
Alejandro Álvarez Real	0.0	0.0	2.1
Luis Ángel Hernández Herrera	0.0	0.0	0.1
Ana Luisa Cervantes García	0.0	0.0	3.0
José Luis Rodríguez González	0.0	0.0	1.5
José Daniel Segura Quintana	0.0	0.0	0.9
Javier Alberto Zambrano Acosta	0.0	0.0	4.6
Raúl Mauricio Vega Rivera	0.0	0.0	1.4
Arbin Rabin Dranak Soto Escamilla	0.0	0.0	5.8
Lauda Condenatorio	0.0	0.0	510.0
Claudia Ivon León Aguilar	8.3	0.0	0.0
Martin Roberto Hurtado Martínez	4.7	0.0	0.0
Zaira Joselyn Ramírez López	0.0	0.0	0.1
Erika Delhi Víquez Sánchez	0.0	0.0	2.4
María Dolores Sainz Sánchez	0.0	0.0	0.2
Mónica Belem Bernal Pérez	0.0	0.0	0.6
Oscar Laguna Romero	0.0	0.0	1.7
Cecilia Vargas Velasco	0.0	0.0	0.1
Mirsha Roxana Zuppa Alvarado	0.0	0.0	0.0
Juan Manuel Medina Montoya	0.0	0.4	0.0
Erika María Pecina Rivas	0.0	0.0	0.0
Patricia Cortes Hernández	0.0	0.6	0.0
Martha Eva Paredes Ortega	0.0	0.0	0.0
Jacqueline Morales Flores	5.0	0.0	0.0
Aseguradora Patrimonial Vida, S.A. De C.V.	43.0	0.0	0.0
Liliana Vieyra Zuñiga	2.2	0.0	0.0
Diana Margarita Orozco López	7.0	0.0	0.0
Daniel Misael Flores Arcos	0.6	0.0	0.0
Vianey Castillo Calderón	12.4	0.0	0.0
Olga López Moreno	8.3	0.0	0.0
Claudia Angélica Rangel López	8.3	0.0	0.0
Banorte S.A. de C.V.	2.7	0.0	0.0
Anastasio Salgado Figueroa	2.1	0.0	0.0
Mitchel Ángel Gómez Ortega	1.2	0.0	0.0
Martha Angélica García Olivio	40.0	0.0	0.0
Amando Rivas Rodríguez	0.1	0.0	0.0
TOTAL	3,808.5	1.0	721.7



HACIENDA PÚBLICA/PATRIMONIO

El patrimonio del Tecnológico está constituido por:

Los ingresos que obtiene por los servicios que presta en el ejercicio de sus facultades y en el cumplimiento de su objeto.

Las aportaciones, participaciones, subsidios y apoyos que le otorguen los Gobiernos Federal, Estatal y Municipal, así como las organizaciones del sector social que coadyuven a su financiamiento.

Los legados y las donaciones otorgadas en su favor, y los fideicomisos en los que se señale como fideicomisario.

Los bienes muebles e inmuebles que adquiera por cualquier título legal para el cumplimiento de su objeto.

Las utilidades, intereses, dividendos, rendimientos de sus bienes y demás ingresos que adquieran por cualquier título legal.

2. ESTADO DE ACTIVIDADES

Ingresos de Gestión

Los ingresos de gestión corresponden a ingresos propios provenientes de las cuotas por inscripción, por trámites de titulación, educación continua, cursos de inglés, estudios de posgrado y expedición de documentos y se reconocen conforme a lo efectivamente cobrado. A partir del ejercicio 2014 y de conformidad con el “Convenio de Colaboración Administrativa para la Recaudación de los Ingresos Percibidos por las Entidades Públicas” celebrado con el Gobierno del Estado de México con fecha 13 de noviembre de 2013, los ingresos del Tecnológico por concepto de colegiaturas y demás servicios escolares son considerados como subsidio estatal. El importe de los ingresos propios recaudados al mes de diciembre de 2023 representa 54 millones 397.9 miles de pesos por concepto de participaciones, aportaciones, transferencias, asignaciones, subsidios y otras ayudas.

Participaciones, Aportaciones, Transferencias, Asignaciones, Subsidios y Otras Ayudas

El Tecnológico recibe del Gobierno Federal y Estatal subsidio anual, para gasto corriente e inversión y activos fijos. El subsidio pendiente de recibir se registra como una cuenta por cobrar. Al 31 de diciembre de 2023 y 2022 se han obtenido ingresos por subsidios por:

Concepto	2023	2022
Subsidio Federal	54,397.9	55,867.9
Subsidio Estatal	91,830.3	86,805.2
Total	146,228.2	142,673.1



Gastos y Otras Pérdidas

Los gastos de operación se registran a su valor nominal y se reconocen conforme los bienes y servicios se reciben o se devengan, es decir cuando se inicia el proceso adquisitivo o bien se formaliza la operación, independientemente de la forma o documentación que la soporte.

Al 31 de diciembre de 2023 los gastos realizados se integran de la manera siguiente:

Servicios Personales	122,076.1
Materiales y Suministros	14,926.3
Inversión Pública	45,867.3
Servicios Generales	
Transferencias, Asignaciones, Subsidios y Otras Ayudas	160.0
Bienes Muebles e Intangibles	4,041.4
Otros Gastos y Pérdidas Extraordinarias	9,247.0
Total Gastos y Otras Pérdidas	196,318.1
	=====

El rubro de Otros gastos y pérdidas extraordinarias al mes de diciembre refleja un saldo de 9 millones 247 mil pesos correspondiente a Devoluciones de colegiaturas y cuotas que no se han registrado dentro del Presupuesto de Egresos, pero que si son considerados en el Ingreso dentro del Subsidio Estatal (Ingresos Propios).

3. ESTADO DE VARIACIÓN EN LA HACIENDA PÚBLICA

El Estado de Variación en la Hacienda Pública, se integra de la manera siguiente:

Cuenta	2023	2022
Aportaciones	27,069.9	27,069.9
Resultado del Ejercicio	5,924.3	-13,163.9
Resultado de Ejercicios Anteriores	100,748.3	113,912.3
Revalúo	7,982.6	7,982.6
Totales	141,725.1	135,800.9

4. ESTADO DE FLUJOS DE EFECTIVO

1. Efectivo y Equivalentes

	2023	2022
Efectivo en Bancos - Tesorería	5,940.7	1,176.3
Efectivo en Bancos- Dependencias	0.0	0.0
Inversiones Temporales (hasta 3 meses)	0.0	0.0
Fondos con Afectación Específica	0.0	0.0
Depósitos de Fondos de Terceros y Otros	0.0	0.0
Total de Efectivo y Equivalentes	5,940.7	1,176.3

2. Adquisición de Bienes Muebles e Inmuebles

Durante el ejercicio 2023 se adquirió Bienes Muebles por un monto de 5 millones 418.1 miles de pesos.

3. Conciliación de los Flujos de Efectivo

Integración de Flujos de Efectivo	Al 31 de Diciembre 2023	Al 31 de Diciembre 2022
Flujos Netos de Efectivo por Actividades de Operación	5,924.3	-13,164
Flujos Netos de Efectivo por Actividades de Inversión	-1,230.6	10,344
Flujos Netos de Efectivo por Actividades de Financiamiento	70.8	-1,411.9
Efectivo y Equivalentes al Efectivo al Inicio del Ejercicio	1,176.3	5,408.2
Efectivo y Equivalentes al Efectivo al Final del Ejercicio	5,940.7	1,176.3



5. CONCILIACIÓN ENTRE LOS INGRESOS PRESUPUESTARIOS Y CONTABLES, ASÍ COMO ENTRE LOS EGRESOS PRESUPUESTARIOS Y LOS GASTOS CONTABLES

Tecnológico de Estudios Superiores de Cuautitlán Izcalli Conciliación entre los Ingresos Presupuestarios y Contables Correspondiente del 1 de Enero al 31 de Diciembre de 2023 (Miles de Pesos)	
1. Ingresos Presupuestarios	206,005.6
2. Más Ingresos Contables no Presupuestarios	0.0
Ingresos Financieros	
Incremento por Variación de Inventarios	
Disminución del Exceso de Estimaciones por Pérdida o Deterioro u Obsolescencia	
Disminución del Exceso de Provisiones	
Otros Ingresos y Beneficios Varios	
Otros Ingresos Contables no Presupuestarios	
3. Menos Ingresos Presupuestarios no Contables	3,763.2
Aprovechamientos Patrimoniales	
Ingresos Derivados de Financiamientos	3763.2
Otros Ingresos Presupuestarios no Contables	
4. Ingresos Contables (4 = 1 + 2 - 3)	202,242.4



TE S C I

Tecnológico de Estudios Superiores de Cuautitlán Izcalli Conciliación entre los Egresos Presupuestarios y los Gastos Contables Correspondiente del 1 de Enero al 31 de Diciembre de 2023 (Miles de Pesos)	
1.- Total de Egresos Presupuestarios	200,563.8
2.- Menos Egresos Presupuestarios no Contables	13,492.7
Materias Primas y Materiales de Producción y Comercialización	
Materiales y Suministros	
Mobiliario y Equipo de Administración	
Mobiliario y Equipo Educativo y Recreativo	9,849.8
Equipo e Instrumental Médico y de Laboratorio	
Vehículos y Equipo de Transporte	
Equipo de Defensa y Seguridad	
Maquinaria, Otros Equipos y Herramientas	
Activos Biológicos	
Bienes Inmuebles	
Activos Intangibles	
Obra Pública en Bienes de Dominio Público	
Obra Pública en Bienes Propios	
Acciones y Participaciones de Capital	
Compra de Títulos y Valores	
Concesión de Préstamos	
Inversiones en Fideicomisos, Mandatos y Otros Análogos	
Provisiones para Contingencias y Otras Erogaciones Especiales	
Amortización de la Deuda Pública	
Adeudos de Ejercicios Fiscales Anteriores (ADEFAS)	3,642.9
Otros Egresos Presupuestales no Contables	
3. Más Gastos Contables no Presupuestales	9,247.0
Estimaciones, Depreciaciones, Deterioros, Obsolescencia y Amortizaciones	
Provisiones	
Disminución de Inventarios	
Aumento por Insuficiencia de Estimaciones por Pérdida o Deterioro u Obsolescencia	
Aumento por Insuficiencia de Provisiones	
Otros Gastos	9,247.0
Otros Gastos Contables no Presupuestales	
4. Total de Gasto Contable (4 = 1 - 2 + 3)	196,318.1



NOTAS DE MEMORIA (CUENTAS DE ORDEN)

Tecnológico de Estudios Superiores de Cuautitlán Izcalli		
CUENTAS DE ORDEN CONTABLES		
(Miles de Pesos)		
	<u>2 0 2 3</u>	<u>2 0 2 2</u>
CUENTAS DEUDORAS		
Almacén	5,809.3	5,859.9
	<u>5,809.3</u>	<u>5,859.9</u>
CUENTAS ACREEDORAS		
Artículos Disponibles por el Almacén	5,809.3	5,859.9
	<u>5,809.3</u>	<u>5,859.9</u>

TECNÓLOGICO DE ESTUDIOS SUPERIORES DE CUAUTITLÁN IZCALLI		
CUENTAS DE ORDEN PRESUPUESTALES		
(Miles de Pesos)		
	<u>2 0 2 3</u>	<u>2 0 2 2</u>
CUENTAS DEUDORAS		
Ley de Ingresos Estimada	216,088.5	209,722.0
Presupuesto de Egresos por Ejercer de Gastos de Funcionamiento	13,529.3	4,254.9
Presupuesto de Egresos Pagado de Gastos de Funcionamiento	182,869.7	180,052.9
Presupuesto de Egresos por Ejercer de Transferencias, Asignaciones, Subsidios y Otras Ayudas	1,209.1	1,105.8
Presupuesto de Egresos Pagado de Transferencias, Asignaciones, Subsidios y Otras Ayudas	160.0	344.3
Presupuesto de Egresos por Ejercer de Bienes Muebles, Inmuebles e Intangibles	0.8	0.0
Presupuesto de Egresos Pagado de Bienes Muebles, Inmuebles e Intangibles	13,891.2	16,466.3
Presupuesto de Egresos Devengado de Inversión Pública	0.0	1,663.6
Presupuesto de Egresos por Ejercer de Intereses, Comisiones y Otros Gastos de la Deuda Pública	785.5	764.4
Presupuesto de Egresos Pagado de Intereses, Comisiones y Otros Gastos de la Deuda Pública	3,642.8	5,069.7
	<u>432,176.9</u>	<u>419,443.9</u>
CUENTAS ACREEDORAS		
Ley de Ingresos por Ejecutar	10,082.9	5,571.5
Ley de Ingresos Recaudado	206,005.6	204,150.5
Presupuesto de Egresos Aprobado de Gastos de Funcionamiento	196,399.0	184,307.8
Presupuesto de Egresos Aprobado de Transferencias, Asignaciones, Subsidios y Otras Ayudas	1,369.1	1,450.1
Presupuesto de Egresos Aprobado de Intereses, Comisiones y Otros Gastos de la Deuda Pública	4,428.3	5,834.1
Presupuesto de Egresos Aprobado de Inversión Pública	0.0	1,663.6
Presupuesto de Egresos Aprobado de Bienes Muebles, Inmuebles e Intangibles	13,892.0	16,466.3
	<u>432,176.9</u>	<u>419,443.9</u>



NOTAS DE GESTIÓN ADMINISTRATIVA

1. INTRODUCCIÓN

Los estados financieros del Tecnológico tienen como objetivo la revelación del contexto de su operación y los aspectos económicos y financieros significativos que tuvieron lugar al 31 de diciembre de 2023 y que influyeron en la toma de decisiones de dicho periodo.

2. PANORAMA ECONÓMICO FINANCIERO

El ejercicio de los recursos del Tecnológico se limita al presupuesto anual calendarizado autorizado y a las ampliaciones presupuestales autorizadas por la Secretaría de Finanzas durante el ejercicio, por lo que el panorama económico dependerá de las medidas de contención del gasto que pudiera establecer el Gobierno del Estado de México para los ejercicios subsecuentes, derivado de la Ley de Disciplina Financiera y considerando las circunstancias económicas actuales que prevalecen en el país, sin soslayar el incremento en la matrícula de alumnos, en los planes de estudio así como en la infraestructura del Tecnológico.

3. AUTORIZACIÓN E HISTORIA

Constitución y Cambios en su Estructura

Fecha de Creación

El Tecnológico de Estudios Superiores de Cuautitlán Izcalli (TESCI), se creó como un Organismo Público Descentralizado del Gobierno del Estado de México, mediante Decreto Número 44, emitido por el Poder Ejecutivo del Estado de México, publicado en el Periódico Oficial del Gobierno del Estado de México de fecha 29 de agosto de 1997, con personalidad jurídica y patrimonio propios.

Principales Cambios en su Estructura

Durante el ejercicio 2023 no se presentaron cambios en la estructura orgánica del Tecnológico.

4. ORGANIZACIÓN Y OBJETO SOCIAL

Objeto Social

El Tecnológico de Estudios Superiores de Cuautitlán Izcalli tiene como objetivos:

- Formar profesionales, docentes e investigadores aptos para la aplicación y generación de conocimientos con la capacidad crítica y analítica en la solución de problemas, con sentido innovador que incorpore los avances científicos y tecnológicos al ejercicio responsable de la profesión de acuerdo a los requerimientos del entorno, el Estado y el País.
- Realizar investigaciones científicas y tecnológicas que permitan el avance del conocimiento, el desarrollo de la enseñanza tecnológica y el mejor aprovechamiento social de los recursos naturales y materiales que contribuyan a la elevación de la calidad de vida comunitaria.
- Colaborar con los sectores público, privado y social en la consolidación del desarrollo tecnológico y social de la comunidad.
- Realizar programas de vinculación con los sectores público, privado y social que contribuyan a la consolidación del desarrollo tecnológico y social.
- Realizar el proceso de enseñanza-aprendizaje con actividades curriculares debidamente planeadas y ejecutadas.

TESCI

- Promover la cultura regional, estatal, nacional y universal, especialmente de carácter tecnológico.

Principal Actividad

Impartir educación superior de carácter tecnológico en las áreas industriales y de servicios, así como educación de superación académica alterna y de actualización; desarrollar y promover actividades culturales y deportivas, que contribuyan al desarrollo del educando.

Ejercicio Fiscal

El ejercicio fiscal del Tecnológico es del 1 de enero al 31 de diciembre de cada año.

Régimen Jurídico

El Tecnológico de Estudios Superiores de Cuautitlán Izcalli (TESCI), se creó como un Organismo Público Descentralizado de Carácter Estatal, con personalidad jurídica y patrimonio propios, mediante Decreto de la "LIII" Legislatura del Estado de México, publicado en la "Gaceta del Gobierno" No. 44 el 29 de agosto de 1997.

Consideraciones Fiscales del Ente

El Tecnológico de Estudios Superiores de Cuautitlán Izcalli (TESCI), no está sujeto al pago del Impuesto Sobre la Renta, de acuerdo al Artículo 79 de esa Ley, por considerarse como una entidad no contribuyente de este impuesto, por ser un Organismo Público Descentralizado del Gobierno del Estado de México, únicamente tiene obligaciones como retenedor de impuestos federales a cargo de personas físicas o morales con las que realice operaciones.

Es causante de forma directa y en su carácter de retenedor de las cuotas al Instituto de Seguridad Social del Estado de México y Municipios.

También es causante en forma directa y como retenedor del Impuesto Sobre Erogaciones por Remuneraciones al Trabajo Personal (ISERTP).

Estructura Organizacional Básica

La estructura del Tecnológico está conformada por la Junta Directiva como máximo Órgano de Gobierno, un Patronato, el Director General, el Consejo Consultivo Académico, una Contraloría Interna, la Unidad de Difusión, 2 Direcciones de Área, 5 Subdirecciones, 8 Divisiones de Carrera y 11 Jefaturas de Departamento.

Fideicomisos, Mandatos y Análogos de los Cuales es Fideicomitente o Fideicomisario

El Tecnológico no tiene constituido Fideicomiso alguno.

5. BASES DE PREPARACIÓN DE LOS ESTADOS FINANCIEROS

Normatividad Contable Gubernamental

Los estados financieros son formulados de conformidad con las disposiciones en materia de información financiera establecidas en la Ley General de Contabilidad Gubernamental, así como con la normatividad establecida por el Consejo Nacional de Armonización Contable (CONAC) y en las bases y criterios contables establecidos en el Manual Único de Contabilidad Gubernamental para las Dependencias y Entidades Públicas del Gobierno y Municipios del Estado de México.

A partir del 1 de enero de 2009 entró en vigor la Ley General de Contabilidad Gubernamental, la cual tiene por objeto que los entes públicos apliquen la nueva ley, para facilitar el registro y la fiscalización de los activos, pasivos, ingresos y gastos y en general para contribuir a medir la eficacia, economía y eficiencia del gasto e ingresos públicos, así como la determinación de

la valuación del estado del patrimonio y su expresión en los estados financieros. A partir del 1 de enero de 2011 el Tecnológico, ha adoptado los lineamientos aplicables en la Ley General de Contabilidad Gubernamental.

Reconocimiento de los efectos de la inflación en la información financiera

Los estados financieros fueron preparados, sobre la base del costo histórico original, modificado hasta el 31 de diciembre de 2007, con los efectos de la inflación, conforme a las disposiciones normativas establecidas en la circular de la información Financiera para el Reconocimiento de los Efectos de la inflación, que deben utilizar las Entidades del Sector Auxiliar del Gobierno del Estado de México.

A partir del ejercicio terminado al 31 de diciembre de 2008, tomando como referencia la NIF B - 10 emitida por el Consejo Mexicano para la Investigación y Desarrollo de Normas de la información Financiera, A.C., y considerando que en los últimos 7 años la inflación no ha rebasado el 10% anual, se decidió no aplicar el procedimiento de evaluación de los bienes muebles e inmuebles.

Asimismo, la NIF B-10 requiere que se reconozcan los efectos de la inflación en la información financiera siempre que se considere que sus efectos son relevantes, lo cual ocurre cuando dicha inflación es igual o mayor que el 26% acumulado durante los tres ejercicios anuales anteriores.

Postulados Básicos

Los estados financieros son preparados considerando los postulados básicos de contabilidad gubernamental establecidos en el Manual Único de Contabilidad Gubernamental para las Dependencias y Entidades Públicas del Gobierno y Municipios del Estado de México, vigente para el ejercicio 2023, sobre las mismas bases de registro utilizadas en el ejercicio inmediato anterior.

6. POLÍTICAS DE CONTABILIDAD SIGNIFICATIVAS

Efectivo y Equivalentes

Se encuentra representado por efectivo, depósitos en cuentas de cheques e inversiones temporales, valuados a su valor nominal.

Derechos a Recibir efectivo o Equivalentes

Los Derechos por recibir efectivo o equivalentes están representados por anticipos para gastos pendientes de comprobar y subsidios por cobrar.

Las cuentas de dudosa recuperación se cargan directamente a los resultados del ejercicio que resulten incobrables.

Terrenos

Este renglón se integra por el valor del terreno en el cual se encuentran asentadas las instalaciones del Tecnológico, el registro contable se realizó con base en un avalúo efectuado por el Instituto de Información e Investigación, Geográfica, Estadística y Catastral del Estado de México IGECM, así como por el acta de entrega-recepción del edificio expedida por el Comité Administrador del Programa Federal de Construcción de Escuelas CAPFCE, siguiendo las políticas de registro establecidas en el Manual Único de Contabilidad Gubernamental para las Dependencias y Entidades Públicas del Gobierno y Municipios del Estado de México, sin que el TESCO cuente con la escritura que avale la propiedad del terreno, en virtud de que el propietario del mismo es el Gobierno del Estado de México. Por lo anterior, el patrimonio del Tecnológico,



TESCI

eventualmente se vería disminuido por el valor registrado del terreno que asciende a 5 millones 783.6 miles de pesos.

Inmuebles, Maquinaria y Equipo

Los Inmuebles, Maquinaria y Equipo se registran inicialmente a su costo de adquisición o construcción, en el caso de bienes donados, a su valor de avalúo. Hasta el 31 de diciembre de 2007 los saldos fueron actualizados al final del ejercicio mediante la aplicación de los factores derivados del Índice Nacional de Precios al Consumidor.

Asimismo, hasta el 31 de diciembre de 2017 y de conformidad con el Manual Único de Contabilidad Gubernamental para las Dependencias y Entidades Públicas del Gobierno y Municipios del Estado de México, el monto de capitalización de los bienes muebles se consideraba cuando el costo unitario de adquisición era igual o superior a 35 veces el valor diario de la Unidad de Medida y Actualización (UMA).

A partir del ejercicio 2018, de conformidad con la Circular 001/2018 de fecha 9 de enero de 2018 emitida por la Contaduría General Gubernamental, así como en el Acuerdo por el que se Reforman las Reglas Específicas del Registro y Valoración del Patrimonio publicadas en la Gaceta del Gobierno con fecha 3 de mayo de 2018, el importe de capitalización se considera cuando el costo unitario de adquisición es igual o superior a 70 veces el valor diario de la UMA.

Depreciación

La depreciación se calcula bajo el método de línea recta sobre los saldos mensuales, de los activos fijos (al costo para las inversiones hechas a partir del 2008 y a valor actualizado para las inversiones efectuadas hasta el 31 de diciembre de 2007).

Operaciones en el Extranjero

El Tecnológico no tiene celebradas operaciones en moneda extranjera, cuando se adquieren bienes y/o servicios que los proveedores tengan que importar del extranjero, estos son facturados al Tecnológico en moneda nacional.

Inversión en Acciones en el Sector Paraestatal

No se tienen contratadas inversiones en acciones en el Sector Estatal.

Sistema y Método de Valuación de Inventarios y Costo de lo Vendido

Los materiales y suministros por concepto de bienes de consumo, para el mantenimiento y los servicios generales que requiere la operación de las Unidades Administrativas del Tecnológico, se registran en cuentas de orden a costo promedio y se aplican al resultado del ejercicio en el momento en que el gasto se considera devengado de conformidad con la normatividad aplicable.

Reserva Actuarial

De conformidad con la política de contabilidad gubernamental del Estado de México, Las indemnizaciones y compensaciones de retiro y primas de antigüedad que tuviera que pagar el Tecnológico, en ciertos casos de despido o renuncia de su personal, las reconoce en los egresos del ejercicio en que se paguen debido a que es en ese momento cuando se afecta el presupuesto de egresos del ejercicio, efectuando las adecuaciones presupuestarias correspondientes. Por lo anterior no se tiene establecida una reserva actuarial para reconocer los beneficios a empleados por concepto del valor presente de los ingresos esperados comparado con el valor presente de la estimación de gastos tanto de los beneficios actuales como futuros.



Provisiones y reservas

No se tienen establecidas provisiones y/o reservas de ningún tipo.

Cambios en Políticas Contables y Corrección de Errores

Al 31 de diciembre de 2023 no se han presentado cambios en la aplicación de las políticas contables ni se han tenido correcciones de errores que hayan afectado los registros contables.

Reclasificaciones

Al mes de diciembre de 2023, no se han presentado cambios en la aplicación de las políticas contables ni se han tenido correcciones de errores que hayan afectado los registros contables.

Depuración y Cancelación de Saldos

El efecto de las depuraciones o cancelación de saldos deudores o acreedores son registrados en los resultados del ejercicio en que se conocen.

7. POSICIÓN EN MONEDA EXTRANJERA Y PROTECCIÓN POR RIESGO CAMBIARIO

No Aplica.

8. REPORTE ANALÍTICO DEL ACTIVO**Tasas de Depreciación**

Las tasas de depreciación utilizadas son las siguientes:

Concepto	
Edificios	2%
Equipo de Cómputo	20%
Equipo de Transporte	10%
Mobiliario y Equipo	3%
Equipo de Laboratorio	10%
Maquinaria y Equipo	10%
Equipo Diverso	10%

9. FIDEICOMISOS, MANDATOS Y ANÁLOGOS

No Aplica.

10. REPORTE DE RECAUDACIÓN

Al mes de diciembre del 2023 el Tecnológico ha obtenido ingresos por servicios escolares, por 54 millones 397.9 miles de pesos por rendimientos financieros y otros ingresos por 1 millón 522.4 miles de pesos; subsidio estatal y subsidio federal por 146 millones 210.4 miles de pesos

11. INFORMACIÓN SOBRE LA DEUDA Y EL REPORTE ANALÍTICO DE LA DEUDA

No Aplica.



12. CALIFICACIONES OTORGADAS

No Aplica.

13. PROCESO DE MEJORA

a).- Principales políticas de control interno

Los registros contables se realizan de conformidad con las disposiciones establecidas en el Manual Único de Contabilidad Gubernamental y a los manuales de procedimientos de ingresos y egresos establecidos en el Sistema de Gestión Integral del TESCO.

b).- Medidas de Desempeño financiero, metas y alcance

El ejercicio de los recursos del Tecnológico se limita al presupuesto anual calendarizado autorizado y a las ampliaciones presupuestales autorizadas por la Secretaría de Finanzas durante el ejercicio y considerando su objeto social, no es posible definir medidas de desempeño financiero.

Medidas de Desempeño Financiero, Metas y Alcance

El ejercicio de los recursos del Tecnológico se limita al presupuesto anual calendarizado autorizado y a las ampliaciones presupuestales autorizadas por la Secretaría de Finanzas durante el ejercicio y considerando su objeto social, no es posible definir medidas de desempeño financiero

14. INFORMACIÓN POR SEGMENTOS

No Aplica.

15. EVENTOS POSTERIORES AL CIERRE

No Aplica.

16. PARTES RELACIONADAS

No Aplica.

17. RESPONSABILIDAD SOBRE LA PRESENTACIÓN RAZONABLE DE LOS ESTADOS FINANCIEROS

La formulación y presentación de los estados financieros, así como sus notas a los mismos, son responsabilidad de la Administración del TECNOLÓGICO DE ESTUDIOS SUPERIORES DE CUAUTITLÁN IZCALLI (TESCI).

“Bajo protesta de decir verdad declaramos que los Estados Financieros y sus notas son razonablemente correctos y son responsabilidad del emisor”.

El Despacho Servicios y Asesoría Integral GAVE, S.A. de C.V, dictaminó los Estados Financieros del Tecnológico de Estudios Superiores de Cuautitlán Izcalli al 31 de diciembre de 2023, mediante el cual expresa la opinión de que presentan razonablemente, en todos los aspectos materiales, la situación financiera del Tecnológico.

TESCI

INFORMACIÓN PRESUPUESTARIA



TESCI



TE S C I

TECNOLÓGICO DE ESTUDIOS SUPERIORES DE CUAUTITLÁN IZCALLI												
Ingresos y Egresos												
Del 1 de Enero al 31 de Diciembre de 2023												
(Miles de Pesos)												
CONCEPTO	AUTORIZADO	%	AMPLIACIÓN	REDUCCIÓN	AUTORIZADO FINAL	%	PRESUPUESTO EJERCIDO	%	VARIACIÓN INICIAL	%	VARIACIÓN MODIFICADO	%
INGRESOS:	172,171.2	100.0	96,367.0	52,449.7	216,088.5	100.0	206,005.6	100.0	33,834.4	19.7	10,082.9	4.7
Superávit Ejercicio Anterior		.0			.0	.0		.0	.0		.0	
Ordinarios	172,171.2	100.0	91,938.7	52,449.7	211,660.2	98.0	202,171.9	98.1	30,000.7	17.4	9,488.3	4.5
Estatales	172,171.2	100.0	91,938.7	52,449.7	211,660.2	98.0	202,171.9	98.1	30,000.7	17.4	9,488.3	4.5
- Tributarios												
Impuestos sobre Erogaciones												
Impuestos sobre Tenencia												
Otros Impuestos y Accesorios												
- No Tributarios	.0	.0	.0	.0	.0	.0	1,503.6	.7	1,503.6		-1,503.6	
Derechos	.0	.0	.0	.0	.0	.0	.0	.0	.0		.0	
Sector Central	.0	.0	.0	.0	.0	.0	.0	.0	.0		.0	
Organismos Auxiliares	.0	.0	.0	.0	.0	.0	.0	.0	.0		.0	
Aportaciones de Mejoras	.0	.0	.0	.0	.0	.0	.0	.0	.0		.0	
Productos	.0	.0	.0	.0	.0	.0	1,503.6	.7	1,503.6		-1,503.6	
Aprovechamientos	.0	.0	.0	.0	.0	.0	.0	.0	.0		.0	
Ingresos Financieros	.0	.0	.0	.0	.0	.0	.0	.0	.0		.0	
Aportaciones y Cuotas de Seguridad Social	.0	.0	.0	.0	.0	.0	.0	.0	.0		.0	
Ingreso por Venta de Bienes y Servicios	50,780.3	29.5		50,780.3	.0	.0		.0	-50,780.3	-100.0	.0	
Transferencias, Asignaciones, Subsidio y Otras	121,390.9	70.5	91,938.7	1,669.4	211,660.2	98.0	200,668.3	97.4	79,277.4	65.3	10,991.9	5.2
Federales	.0	.0	.0	.0	.0	.0	.0	.0	.0		.0	
Participaciones Federales	.0	.0			.0	.0		.0	.0		.0	
Fondos de Aportaciones Ramo 33	.0	.0			.0	.0		.0	.0		.0	
Otros Apoyos Federales	.0	.0			.0	.0		.0	.0		.0	
Extraordinarios	.0	.0	4,428.3	.0	4,428.3	2.0	3,833.7	1.9	3,833.7		594.6	13.4
Generación de ADEFAS			4,428.3		4,428.3	2.0	3,833.7	1.9	3,833.7		594.6	
Financiamientos					.0	.0		.0	.0		.0	
EGRESOS:	172,171.2	100.0	74,053.7	30,136.4	216,088.5	100.0	200,563.8	100.0	-28,392.6	-16.5	15,524.7	7.2
Poderes Legislativo y Judicial		.0	.0	.0	.0	.0	.0	.0	.0		.0	
Poder Legislativo												
Poder Judicial												
Gasto Total de Poder Ejecutivo	172,171.2	100.0	74,053.7	30,136.4	216,088.5	100.0	200,563.8	100.0	-28,392.6	-16.5	15,524.7	7.2
Gasto Programable:	172,171.2	100.0	69,625.4	30,136.4	211,660.2	98.0	196,921.0	98.2	-24,749.8	-14.4	14,739.2	7.0
Gasto Corriente	170,902.1	99.3	54,985.4	29,488.4	196,399.1	90.9	182,869.8	91.2	-11,967.7	-7.0	13,529.3	6.9
Servicios Personales	114,312.2	66.4	21,419.7	4,524.1	131,207.8	60.7	122,076.1	60.9	-7,763.9	-6.8	9,131.7	7.0
Gasto Operativo	56,589.9	32.9	33,565.7	24,964.3	65,191.3	30.2	60,793.7	30.3	-4,203.8	-7.4	4,397.6	6.7
- Materiales y Suministros	15,936.7	9.3	13,884.7	11,955.4	17,866.0	8.3	14,926.4	7.4	1,010.3	6.3	2,939.6	16.5
- Servicios Generales	40,653.2	23.6	19,681.0	13,008.9	47,325.3	21.9	45,867.3	22.9	-5,214.1	-12.8	1,458.0	3.1
Transferencias	1,269.1	.7	100.0	.0	1,369.1	.6	160.0	.1	1,109.1	87.4	1,209.1	88.3
- Organismos Autónomos												
- Subsidios y Apoyos	1,269.1	.7	100.0		1,369.1	.6	160.0	.1	1,109.1	87.4	1,209.1	88.3
Inversión Pública	.0	.0	14,540.0	648.0	13,892.0	6.4	13,891.2	6.9	-13,891.2		.8	.0
- Bienes Muebles e Inmuebles	.0	.0	14,540.0	648.0	13,892.0	6.4	13,891.2	6.9	-13,891.2		.8	.0
- Obra Pública	.0	.0			.0	.0		.0	.0		.0	
- Inversión Financiera	.0	.0			.0	.0		.0	.0		.0	
Gasto no Programable	.0	.0	4,428.3	.0	4,428.3	2.0	3,642.8	1.8	-3,642.8		785.5	17.7
Transferencias a Municipios		.0	.0	.0	.0	.0	.0	.0	.0		.0	
- Participaciones												
- Aportaciones del Ramo 33												
- Convenios												
Deuda Pública	.0	.0	4,428.3	.0	4,428.3	2.0	3,642.8	1.8	-3,642.8		785.5	17.7
- Costo Financiero de la Deuda					.0	.0		.0	.0		.0	
- Amortizaciones					.0	.0		.0	.0		.0	
- Pago de ADEFAS			4,428.3		4,428.3	2.0	3,642.8	1.8	-3,642.8		785.5	17.7
Superávit(+)/ Déficit (-)	.0		22,313.3	22,313.3	.0	.0	5,441.8	2.7	-5,441.8		-5,441.8	
% de los Ingresos							2.6					



TESCI

Tecnológico de Estudios Superiores de Cuautitlán Izcalli
Indicadores de Postura Fiscal
Del 1 de Enero al 31 de Diciembre de 2023
(Miles de Pesos)

Concepto	Estimado	Devengado	Pagado
I. Ingresos Presupuestarios (I=1+2)	172,171.2	206,005.6	206,005.6
1. Ingresos del Gobierno de la Entidad Federativa ¹	0.0	0.0	0.0
2. Ingresos del Sector Paraestatal ¹	172,171.2	206,005.6	206,005.6
II. Egresos Presupuestarios (II=3+4)	172,171.2	200,563.8	200,563.8
3. Egresos del Gobierno de la Entidad Federativa ²	0.0	0.0	0.0
4. Egresos del Sector Paraestatal ²	172,171.2	200,563.8	200,563.8
III. Balance Presupuestario (Superávit o Déficit) (III = I - II)	0.0	5,441.8	5,441.8

Concepto	Estimado	Devengado	Pagado
III. Balance presupuestario (Superávit o Déficit)	0.0	5,441.8	5,441.8
IV. Intereses, Comisiones y Gastos de la Deuda	0.0	0.0	0.0
V. Balance Primario (Superávit o Déficit) (V= III - IV)	0.0	5,441.8	5,441.8

Concepto	Estimado	Devengado	Pagado
A. Financiamiento	0.0	0.0	0.0
B. Amortización de la deuda	0.0	0.0	0.0
C. Endeudamiento ó desendeudamiento (C = A - B)	0.0	0.0	0.0

Superávit (+) Déficit (-)

5,441.8



TE S C I

Tecnológico de Estudios Superiores de Cuauttlán IzcaIII
Estado Analítico de Ingresos
Del 1 de Enero al 31 de Diciembre de 2023
(Miles de Pesos)

Rubro de Ingresos	Ingreso					Diferencia (6= 5 - 1)
	Estimado	Ampliaciones y Reducciones	Modificado	Devengado	Recaudado	
	(1)	(2)	(3= 1 + 2)	(4)	(5)	
Impuestos			.0			.0
Cuotas y Aportaciones de Seguridad Social			.0			.0
Contribuciones de Mejoras			.0			.0
Derechos			.0			.0
Productos			.0	1,503.6	1,503.6	1,503.6
Aprovechamientos			.0	70.5	70.5	70.5
Ingresos por Ventas de Bienes, Prestación de Servicios y Otros Ingresos	50,780.3	-50,780.3	.0			-50,780.3
Participaciones, Aportaciones, Convenios, Incentivos Derivados de la Colaboración Fiscal y Fondos Distintos de Aportaciones			.0			.0
Transferencias, Asignaciones, Subsidios y Subvenciones, y Pensiones y Jubilaciones	121,390.9	90,269.3	211,660.2	200,668.3	200,668.3	79,277.4
Ingresos Derivados de Financiamientos		4,428.3	4,428.3	3,763.2	3,763.2	3,763.2
Total	172,171.2	43,917.3	216,088.5	206,005.6	206,005.6	33,834.4
				Ingresos excedentes ¹		

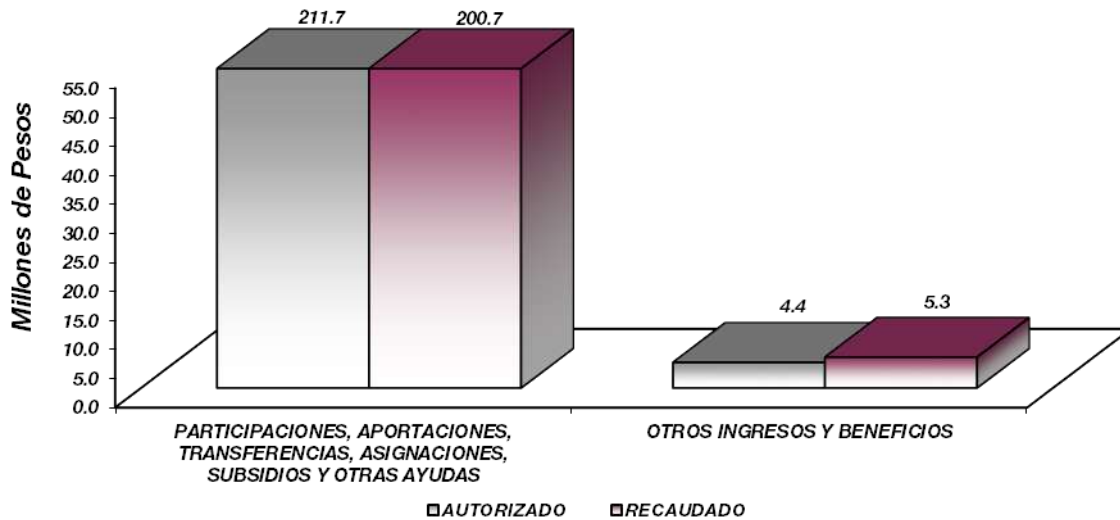
Estado Analítico de Ingresos Por Fuente de Financiamiento	Ingreso					Diferencia (6= 5 - 1)
	Estimado	Ampliaciones y Reducciones	Modificado	Devengado	Recaudado	
	(1)	(2)	(3= 1 + 2)	(4)	(5)	
Ingresos del Poder Ejecutivo Federal o Estatal y de los Municipios	.0	.0	.0	.0	.0	.0
Impuestos			.0			.0
Cuotas y Aportaciones de Seguridad Social			.0			.0
Contribuciones de Mejoras			.0			.0
Derechos	.0	.0	.0	.0	.0	.0
Productos			.0			.0
Aprovechamientos			.0			.0
Participaciones, Aportaciones, Convenios, Incentivos Derivados de la Colaboración Fiscal y Fondos Distintos de Aportaciones			.0			.0
Transferencias, Asignaciones, Subsidios y Subvenciones, y Pensiones y Jubilaciones			.0			.0
Ingresos de los Entes Públicos de los Poderes Legislativo y Judicial, de los Órganos Autónomos y del Sector Paraestatal o Paramunicipal, así como de las Empresas Productivas del Estado	172,171.2	39,489.0	211,660.2	202,242.4	202,242.4	30,071.2
Cuotas y Aportaciones de Seguridad Social	.0	.0	.0	.0	.0	.0
Productos	.0	.0	.0	1,503.6	1,503.6	1,503.6
Ingresos por Venta de Bienes, Prestación de Servicios y Otros Ingresos	50,780.3	-50,780.3	.0	70.5	70.5	-50,709.8
Transferencias, Asignaciones, Subsidios y Subvenciones, y Pensiones y Jubilaciones	121,390.9	90,269.3	211,660.2	200,668.3	200,668.3	79,277.4
Ingresos Derivados de Financiamiento	.0	4,428.3	4,428.3	3,763.2	3,763.2	3,763.2
Ingresos Derivados de Financiamientos	.0	4,428.3	4,428.3	3,763.2	3,763.2	3,763.2
Total	172,171.2	43,917.3	216,088.5	206,005.6	206,005.6	33,834.4
				Ingresos excedentes ¹		



TE S C I

Tecnológico de Estudios Superiores de Cuauttlán Izcalli
INGRESOS
(Miles de Pesos)

INGRESOS	PRESUPUESTO 2023				VARIACIÓN		
	AUTORIZADO	ASIGNACIONES Y/O AMPLIACIONES	REDUCCIONES Y/O DISMINUCIONES	TOTAL AUTORIZADO	RECAUDADO	IMPORTE	%
INGRESOS DE GESTIÓN	50,780.3	.0	50,780.3	.0	.0	.0	
Ingresos por Venta de Bienes y Servicios	50,780.3		50,780.3	.0		.0	
Derechos				.0		.0	
PARTICIPACIONES, APORTACIONES, TRANSFERENCIAS, ASIGNACIONES, SUBSIDIOS Y OTRAS AYUDAS	121,390.9	91,938.7	1,669.4	211,660.2	200,668.3	10,991.9	5.2
Subsidio	121,390.9	91,938.7	1,669.4	211,660.2	200,668.3	10,991.9	5.2
OTROS INGRESOS Y BENEFICIOS	.0	4,428.3	.0	4,428.3	5,337.3	-909.0	-20.5
Productos				.0	1,503.6	-1,503.6	
Pasivos que se Generen como Resultado de Erogaciones que se Devengan en el Ejercicio Fiscal pero que queden Pendientes de Liquidar al Cierre del Mismo		4,428.3		4,428.3	3,763.2	665.1	15.0
Ingresos Diversos				.0	70.5	-70.5	
T O T A L	172,171.2	96,367.0	52,449.7	216,088.5	206,005.6	10,082.9	4.7



NOTAS AL PRESUPUESTO DE INGRESOS

INGRESOS

Se estimó recaudar ingresos por 172 millones 171.2 miles de pesos, se dieron ampliaciones y reducciones netas durante el ejercicio por 43 millones 917.3 miles de pesos, obteniendo un total autorizado de 216 millones 88.5 miles de pesos. El importe recaudado fue por 206 millones 5.6 miles de pesos, por lo que tuvo una variación de más por 10 millones 82.9 miles de pesos, lo que representa el 4.7 por ciento respecto al monto previsto.

INGRESOS DE GESTIÓN

Inicialmente se previó recaudar ingresos de gestión por 50 millones 780.3 miles de pesos, teniendo una reducción presupuestal por la misma cantidad.

PARTICIPACIONES, APORTACIONES, TRANSFERENCIAS, ASIGNACIONES SUBSIDIOS Y OTRAS AYUDAS

Se previó recaudar ingresos por 121 millones 390.9 miles de pesos, se dieron ampliaciones y reducciones netas durante el ejercicio por 90 millones 269.3 miles de pesos, obteniendo un total autorizado de 211 millones 660.2 miles de pesos. El importe recaudado fue por 200 millones 668.3 miles de pesos, por lo que tuvo una variación de más por 10 millones 991.9 miles de pesos, lo que represento el 5.2 por ciento respecto al monto previsto.

OTROS INGRESOS Y BENEFICIOS

Se tuvo una ampliación presupuestal por 4 millones 428.3 miles de pesos, se recaudaron 5 millones 337.3 miles de pesos, los cuales comprenden ingresos financieros, pasivos pendientes de liquidar al cierre del ejercicio e ingresos diversos, por lo que tuvo una variación de menos por 909 mil pesos, lo que represento el menos 20.5 por ciento respecto al monto previsto.



TESCI

Tecnológico de Estudios Superiores de Cuautitlán Izcalli
Estado Analítico del Ejercicio del Presupuesto de Egresos
Clasificación por Objeto del Gasto (Capítulo y Concepto)
Del 1 de Enero al 31 de Diciembre de 2023
(Miles de Pesos)

Concepto	Egresos					Subejercicio 6 = (3 - 4)
	Aprobado	Ampliaciones/ (Reducciones)	Modificado	Devengado	Pagado	
	1	2	3 = (1 + 2)	4	5	
Servicios Personales	114,312.2	16,895.6	131,207.8	122,076.1	122,076.1	9,131.7
Remuneraciones al Personal de Carácter Permanente	65,023.5	2,952.9	67,976.4	63,905.4	63,905.4	4,071.0
Remuneraciones al Personal de Carácter Transitorio	.0	.0	.0	.0	.0	.0
Remuneraciones Adicionales y Especiales	23,237.4	6,872.3	30,109.7	29,008.8	29,008.8	1,100.9
Seguridad Social	13,836.0	3,515.1	17,351.1	17,007.0	17,007.0	344.1
Otras Prestaciones Sociales y Económicas	9,288.0	3,024.1	12,312.1	10,332.4	10,332.4	1,979.7
Previsiones	2,927.3	531.2	3,458.5	1,822.5	1,822.5	1,636.0
Pago de Estímulos a Servidores Públicos	.0	.0	.0	.0	.0	.0
Materiales y Suministros	15,936.7	1,929.3	17,866.0	14,926.4	14,926.4	2,939.6
Materiales de Administración, Emisión de Documentos y Artículos Oficiales	5,098.8	-2,320.9	2,777.9	1,797.9	1,797.9	980.0
Alimentos y Utensilios	.0	43.0	43.0	43.0	43.0	.0
Materias Primas y Materiales de Producción y Comercialización	.0	67.4	67.4	67.5	67.5	-1.1
Materiales y Artículos de Construcción y de Reparación	6,526.6	3,824.0	10,350.6	9,624.8	9,624.8	725.8
Productos Químicos, Farmacéuticos y de Laboratorio	271.3	-8.5	262.8	.2	.2	262.6
Combustibles, Lubricantes y Aditivos	1,566.3	-1,066.7	499.6	475.6	475.6	24.0
Vestuario, Blancos, Prendas de Protección y Artículos Deportivos	675.5	56.9	732.4	227.9	227.9	504.5
Materiales y Suministros Para Seguridad	.0	.0	.0	.0	.0	.0
Herramientas, Refacciones y Accesorios Menores	1,798.2	1,334.1	3,132.3	2,689.5	2,689.5	442.8
Servicios Generales	40,653.2	6,672.1	47,325.3	45,867.3	45,867.3	1,458.0
Servicios Básicos	6,013.5	-1,607.3	4,406.2	4,118.9	4,118.9	287.3
Servicios de Arrendamiento	1,035.3	-377.8	657.5	644.9	644.9	12.6
Servicios Profesionales, Científicos, Técnicos y Otros Servicios	7,607.7	-1,514.4	6,093.3	5,934.3	5,934.3	159.0
Servicios Financieros, Bancarios y Comerciales	1,577.2	-102.4	1,474.8	1,457.3	1,457.3	17.5
Servicios de Instalación, Reparación, Mantenimiento y Conservación	10,289.5	10,757.9	21,047.4	21,044.5	21,044.5	2.9
Servicios de Comunicación Social y Publicidad	61.2	2.2	63.4	62.8	62.8	.6
Servicios de Traslado y Viáticos	530.2	59.3	589.5	433.4	433.4	156.1
Servicios Oficiales	332.7	-220.4	112.3	112.2	112.2	.1
Otros Servicios Generales	13,205.9	-325.0	12,880.9	12,059.0	12,059.0	821.9
Transferencias, Asignaciones, Subsidios y Otras Ayudas	1,269.1	100.0	1,369.1	160.0	160.0	1,209.1
Transferencias Internas y Asignaciones al Sector Público	.0	.0	.0	.0	.0	.0
Transferencias al Resto del Sector Público	.0	.0	.0	.0	.0	.0
Subsidios y Subvenciones	.0	.0	.0	.0	.0	.0
Ayudas Sociales	1,269.1	100.0	1,369.1	160.0	160.0	1,209.1
Pensiones y Jubilaciones	.0	.0	.0	.0	.0	.0
Transferencias a Fideicomisos, Mandatos y Otros Análogos	.0	.0	.0	.0	.0	.0
Transferencias a la Seguridad Social	.0	.0	.0	.0	.0	.0
Donativos	.0	.0	.0	.0	.0	.0
Transferencias al Exterior	.0	.0	.0	.0	.0	.0
Bienes Muebles, Inmuebles e Intangibles	.0	13,892.0	13,892.0	13,891.2	13,891.2	.8
Mobiliario y Equipo de Administración	.0	.0	.0	.0	.0	.0
Mobiliario y Equipo Educativo y Recreativo	.0	.0	.0	.0	.0	.0
Equipo e Instrumental Médico y de Laboratorio	.0	4,042.2	4,042.2	4,041.4	4,041.4	.8
Vehículos y Equipo de Transporte	.0	.0	.0	.0	.0	.0
Equipo de Defensa y Seguridad	.0	.0	.0	.0	.0	.0
Maquinaria, Otros Equipos y Herramientas	.0	9,849.8	9,849.8	9,849.8	9,849.8	.0
Activos Biológicos	.0	.0	.0	.0	.0	.0
Bienes Inmuebles	.0	.0	.0	.0	.0	.0
Activos Intangibles	.0	.0	.0	.0	.0	.0
Inversión Pública	.0	.0	.0	.0	.0	.0
Obra Pública en Bienes de Dominio Público	.0	.0	.0	.0	.0	.0
Obra Pública en Bienes Propios	.0	.0	.0	.0	.0	.0
Proyectos Productivos y Acciones de Fomento	.0	.0	.0	.0	.0	.0
Inversiones Financieras y Otras Provisiones	.0	.0	.0	.0	.0	.0
Inversiones Para el Fomento de Actividades Productivas	.0	.0	.0	.0	.0	.0
Acciones y Participaciones de Capital	.0	.0	.0	.0	.0	.0
Compra de Títulos y Valores	.0	.0	.0	.0	.0	.0
Concesión de Préstamos	.0	.0	.0	.0	.0	.0
Inversiones en Fideicomisos, Mandatos y Otros Análogos	.0	.0	.0	.0	.0	.0
Otras Inversiones Financieras	.0	.0	.0	.0	.0	.0
Provisiones para Contingencias y Otras Erogaciones Especiales	.0	.0	.0	.0	.0	.0
Participaciones y Aportaciones	.0	.0	.0	.0	.0	.0
Participaciones	.0	.0	.0	.0	.0	.0
Aportaciones	.0	.0	.0	.0	.0	.0
Convenios	.0	.0	.0	.0	.0	.0
Deuda Pública	.0	4,428.3	4,428.3	3,642.8	3,642.8	785.5
Amortización de la Deuda Pública	.0	.0	.0	.0	.0	.0
Intereses de la Deuda Pública	.0	.0	.0	.0	.0	.0
Comisiones de la Deuda Pública	.0	.0	.0	.0	.0	.0
Gastos de la Deuda Pública	.0	.0	.0	.0	.0	.0
Costo por Coberturas	.0	.0	.0	.0	.0	.0
Apoyos Financieros	.0	.0	.0	.0	.0	.0
Adeudos de Ejercicios Fiscales Anteriores	.0	4,428.3	4,428.3	3,642.8	3,642.8	785.5
Total del Gasto	172,171.2	43,917.3	216,088.5	200,563.8	200,563.8	15,524.7



TE S C I

Tecnológico de Estudios Superiores de Cuautitlán Izcalli
Estado Analítico del Ejercicio del Presupuesto de Egresos
Clasificación Económica (por Tipo de Gasto)
Del 1 de Enero al 31 de Diciembre de 2023
(Miles de Pesos)

Concepto	Egresos					Subejercicio
	Aprobado	Ampliaciones/ (Reducciones)	Modificado	Devengado	Pagado	
	1	2	3 = (1 + 2)	4	5	
Gasto Corriente	172,171.2	25,597.0	197,768.2	183,029.8	183,029.8	14,738.4
Gasto de Capital	0	13,892.0	13,892.0	13,891.2	13,891.2	0.8
Amortización de la Deuda y Disminución de Pasivos	0	4,428.3	4,428.3	3,642.8	3,642.8	785.5
Pensiones y Jubilaciones						0.0
Participaciones						0.0
Total del Gasto	172,171.2	43,917.3	216,088.5	200,563.8	200,563.8	15,524.7

Tecnológico de Estudios Superiores de Cuautitlán Izcalli
Estado Analítico del Ejercicio del Presupuesto de Egresos
Clasificación Administrativa
Del 1 de Enero al 31 de Diciembre de 2023
(Miles de Pesos)

Concepto	Egresos					Subejercicio
	Aprobado	Ampliaciones/ (Reducciones)	Modificado	Devengado	Pagado	
	1	2	3 = (1 + 2)	4	5	
Entidades Paraestatales y Fideicomisos No Empresariales y No Financieros	172,171.2	43,917.3	216,088.5	200,563.8	200,563.8	15,524.7
Instituciones Públicas de Seguridad Social						
Entidades Paraestatales Empresariales No Financieras con Participación Estatal Mayoritaria						
Fideicomisos Empresariales No Financieros con Participación Estatal Mayoritaria						
Entidades Paraestatales Empresariales Financieras Monetarias con Participación Estatal						
Entidades Paraestatales Empresariales Financieras No Monetarias con Participación						
Fideicomisos Financieros Públicos con Participación Estatal Mayoritaria						
Total del Gasto	172,171.2	43,917.3	216,088.5	200,563.8	200,563.8	15,524.7

Tecnológico de Estudios Superiores de Cuautitlán Izcalli
Estado Analítico del Ejercicio del Presupuesto de Egresos
Clasificación Administrativa
Del 1 de Enero al 31 de Diciembre de 2023
(Miles de Pesos)

Concepto	Egresos					Subejercicio
	Aprobado	Ampliaciones/ (Reducciones)	Modificado	Devengado	Pagado	
	1	2	3 = (1 + 2)	4	5	
210C1000 Tecnológico de Estudios Superiores de Cuautitlán Izcalli	172,171.2	43,917.3	216,088.5	200,563.8	200,563.8	15,524.7
Total del Gasto	172,171.2	43,917.3	216,088.5	200,563.8	200,563.8	15,524.7



TE S C I

Tecnológico de Estudios Superiores de Cuautitlán Izcalli
Estado Analítico del Ejercicio del Presupuesto de Egresos
Clasificación Administrativa
Del 1 de Enero al 31 de Diciembre de 2023
(Miles de Pesos)

Concepto	Egresos					Subejercicio
	Aprobado	Ampliaciones/ (Reducciones)	Modificado	Devengado	Pagado	
	1	2	3 = (1 + 2)	4	5	
Poder Ejecutivo	172,171.2	43,917.3	216,088.5	200,563.8	200,563.8	15,524.7
Poder Legislativo						
Poder Judicial						
Órganos Autónomos						
Total del Gasto	172,171.2	43,917.3	216,088.5	200,563.8	200,563.8	15,524.7

Tecnológico de Estudios Superiores de Cuautitlán Izcalli
Estado Analítico del Ejercicio del Presupuesto de Egresos
Clasificación Funcional (Finalidad y Función)
Del 1 de Enero al 31 de Diciembre de 2023
(Miles de Pesos)

Concepto	Egresos					Subejercicio
	Aprobado	Ampliaciones/ (Reducciones)	Modificado	Devengado	Pagado	
	1	2	3 = (1 + 2)	4	5	
Gobierno						
Legislación						
Justicia						
Coordinación de la Política de Gobierno						
Relaciones Exteriores						
Asuntos Financieros y Hacendarios						
Seguridad Nacional						
Asuntos de Orden Público y de Seguridad Interior						
Otros Servicios Generales						
Desarrollo Social	172,171.2	39,489.0	211,660.2	196,921.0	196,921.0	14,739.2
Protección Ambiental						
Vivienda y Servicios a la Comunidad						
Salud						
Recreación, Cultura y Otras Manifestaciones Sociales						
Educación	172,171.2	39,489.0	211,660.2	196,921.0	196,921.0	14,739.2
Protección Social						
Otros Asuntos Sociales						
Desarrollo Económico						
Asuntos Económicos, Comerciales y Laborales en General						
Agropecuaria, Silvicultura, Pesca y Caza						
Combustibles y Energía						
Minería, Manufacturas y Construcción						
Transporte						
Comunicaciones						
Turismo						
Ciencia, Tecnología e Innovación						
Otras Industrias y Otros Asuntos Económicos						
Otras no Clasificadas en Funciones Anteriores	0	4,428.3	4,428.3	3,642.8	3,642.8	785.5
Transacciones de la Deuda Pública / Costo Financiero de la Deuda						
Transferencias, Participaciones y Aportaciones entre Diferentes Niveles y Órdenes de Gobierno						
Saneamiento del Sistema Financiero						
Adeudos de Ejercicios Fiscales Anteriores		4,428.3	4,428.3	3,642.8	3,642.8	785.5
Total del Gasto	172,171.2	43,917.3	216,088.5	200,563.8	200,563.8	15,524.7



TESCI

Tecnológico de Estudios Superiores de Cuautitlán Izcalli
 Endeudamiento Neto
 Del 1 de Enero al 31 de Diciembre de 2023
 (Miles de Pesos)

Identificación de Crédito o Instrumento	Contratación/Colocación	Amortización	Endeudamiento Neto
	A	B	C = A - B
Créditos Bancarios			
Total Créditos Bancarios	-	-	-
Otros Instrumentos de Deuda			
Total Otros Instrumentos de Deuda	-	-	-
TOTAL	-	-	-

Tecnológico de Estudios Superiores de Cuautitlán Izcalli
 Intereses de la Deuda
 Del 1 de Enero al 31 de Diciembre de 2023
 (Miles de Pesos)

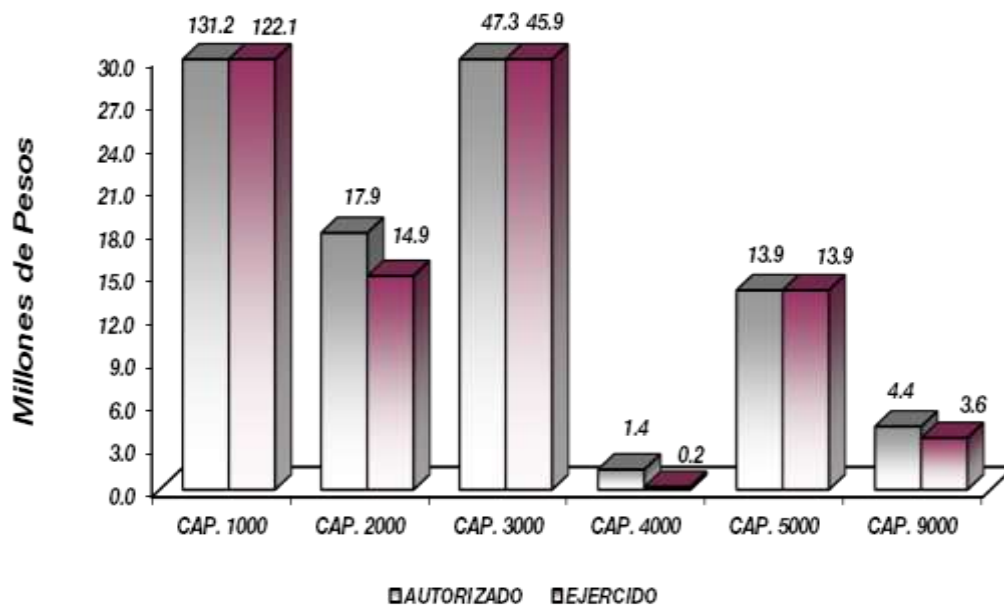
Identificación de Crédito o Instrumento	Devengado	Pagado
Créditos Bancarios		
Total de Intereses de Créditos Bancarios	-	-
Otros Instrumentos de Deuda		
Total de Intereses de Otros Instrumentos de Deuda	-	-
TOTAL	-	-



T E S C I

Tecnológico de Estudios Superiores de Cuautitlán Izcalli
EGRESOS POR CAPÍTULO
(Miles de Pesos)

EGRESOS	P R E S U P U E S T O 2 0 2 3			TOTAL AUTORIZADO	EJERCIDO	V A R I A C I Ó N	
	AUTORIZADO	ASIGNACIONES Y/O AMPLIACIONES	REDUCCIONES Y/O DISMINUCIONES			IMPORTE	%
Servicios Personales	114,312.2	21,419.7	4,524.1	131,207.8	122,076.1	9,131.7	7.0
Materiales y Suministros	15,936.7	13,884.7	11,955.4	17,866.0	14,926.4	2,939.6	16.5
Servicios Generales	40,653.2	19,681.0	13,008.9	47,325.3	45,867.3	1,458.0	3.1
Transferencias, Asignaciones, Subsidios y Otras Ayudas	1,269.1	100.0	0.0	1,369.1	160.0	1,209.1	88.3
Bienes Muebles, Inmuebles e Intangibles	0.0	14,540.0	648.0	13,892.0	13,891.2	0.8	.0
Deuda Pública	0.0	4,428.3	0.0	4,428.3	3,642.8	785.5	17.7
T O T A L	172,171.2	74,053.7	30,136.4	216,088.5	200,563.8	15,524.7	7.2
	=====	=====	=====	=====	=====	=====	=====



NOTAS AL PRESUPUESTO DE EGRESOS

EGRESOS

Inicialmente se asignaron 172 millones 171.2 miles de pesos, presentando ampliaciones y reducciones netas por 43 millones 917.3 miles de pesos, con lo que se determinó un presupuesto modificado de 216 millones 88.5 miles de pesos, de los cuales se ejercieron 200 millones 563.8 miles de pesos, obteniendo una variación de más por 15 millones 524.7 miles de pesos, lo cual represento el 7.2 por ciento respecto al monto asignado.

SERVICIOS PERSONALES

El presupuesto autorizado inicial de este capítulo fue de 114 millones 312.2 miles de pesos, con ampliaciones y reducciones netas de más por 16 millones 895.6 miles de pesos, obteniendo un presupuesto modificado de 131 millones 207.8 miles de pesos. De dicha cantidad se ejercieron 122 millones 76.1 miles de pesos, obteniendo una variación de más por 9 millones 131.7 miles de pesos, lo cual represento el 7 por ciento respecto al monto asignado.

MATERIALES Y SUMINISTROS

El presupuesto autorizado inicial de este capítulo fue de 15 millones 936.7 miles de pesos, con ampliaciones y reducciones netas de más por 1 millón 929.3 miles de pesos, alcanzando un presupuesto modificado por 17 millones 866 mil pesos de los cuales se ejercieron 14 millones 926.4 miles de pesos, obteniendo una variación de más por 2 millones 939.6 miles de pesos, lo cual represento el 16.5 por ciento respecto al monto asignado.

SERVICIOS GENERALES

El presupuesto autorizado inicial de este capítulo fue de 40 millones 653.2 miles de pesos, con ampliaciones y reducciones netas de más por 6 millones 672.1 miles de pesos, obteniendo un presupuesto modificado de 47 millones 325.3 miles de pesos. El importe ejercido fue por 45 millones 867.3 miles de pesos, obteniendo una variación de 1 millón 458 mil pesos, lo cual represento el 3.1 por ciento respecto al monto asignado.

TRANSFERENCIAS, ASIGNACIONES, SUBSIDIOS Y OTRAS AYUDAS

El presupuesto autorizado para este capítulo fue de 1 millón 269.1 miles de pesos, con ampliaciones y disminuciones netas de más por 100 mil pesos, obteniendo un presupuesto modificado de 1 millón 369.1 miles de pesos. El importe ejercido fue por 160 mil pesos, obteniendo una variación de 1 millón 209.1 miles de pesos, lo cual represento el 88.3 por ciento respecto al monto asignado.

BIENES MUEBLES E INMUEBLES

Durante el ejercicio se autorizó una aplicación presupuestal por 14 millones 540 mil pesos, una reducción por 648 mil pesos, obteniendo un presupuesto modificado de 13 millones 892 mil pesos. El importe ejercido fue por 13 millones 891.2 miles de pesos, obteniendo una variación de .8 miles de pesos.

DEUDA PÚBLICA

Durante el ejercicio se autorizó una aplicación presupuestal por 4 millones 428.3 miles de pesos, De dicha cantidad se ejercieron 3 millones 642.8 miles de pesos, obteniendo una variación de más por 785.5 miles de pesos, lo cual represento el 17.7 por ciento respecto al monto asignado.



T E S C I

INFORMACIÓN PRESUPUESTAL

Tecnológico de Estudios Superiores de Cuautitlán Izcalli

EGRESOS POR OBJETO DEL GASTO

(Miles de Pesos)

CAPÍTULO Y OBJETO DEL GASTO	P R E S U P U E S T O 2 0 2 3					
	AUTORIZADO	ASIGNACIONES Y/O AMPLIACIONES	REDUCCIONES Y/O DISMINUCIONES	TOTAL AUTORIZADO	EJERCIDO	VARIACIÓN
SERVICIOS PERSONALES	114,312.2	21,419.7	4,524.1	131,207.8	122,076.1	9,131.7
Sueldo base	19,263.9	669.4	2,401.1	17,532.2	16,029.2	1,503.0
Hora clase	45,759.7	5,920.9	1,236.4	50,444.2	47,876.3	2,567.9
Prima por años de servicio	7,657.5	2,403.8	.0	10,061.3	9,627.2	434.1
Prima de antigüedad	75.0	230.8	.0	305.8	268.3	37.5
Prima vacacional	3,769.6	705.8	.0	4,475.4	4,440.6	34.8
Aguinaldo	9,304.2	1,744.2	193.8	10,854.6	10,797.2	57.4
Vacaciones no disfrutadas por finiquito	84.4	98.6	12.7	170.3	154.4	15.9
Compensación	1,174.0	.0	23.8	1,150.2	667.9	482.3
Gratificación	.0	1,426.0	.0	1,426.0	1,426.0	.0
Gratificación por convenio	1,172.6	498.3	4.9	1,666.0	1,627.1	38.9
Aportaciones de servicio de salud	6,091.4	1,376.6	38.3	7,429.7	7,275.5	154.2
Aportaciones al sistema solidario de reparto	4,381.1	1,037.4	20.0	5,398.5	5,398.4	.1
Aportaciones del sistema de capitalización individual	1,085.9	208.4	.0	1,294.3	1,253.8	40.5
Aportaciones para financiar los gastos generales de administración del ISSEMYM	374.7	266.7	.0	641.4	636.6	4.8
Aportaciones para riesgo de trabajo	1,786.7	671.8	.0	2,458.5	2,357.3	101.2
Seguros y fianzas	116.2	12.6	.0	128.8	85.4	43.4
Cuotas para fondo de retiro	225.7	160.5	.0	386.2	377.4	8.8
Seguro de separación individualizado	640.6	.0	15.0	625.6	424.2	201.4
Liquidaciones por indemnizaciones por sueldos y salarios caídos	289.5	83.7	90.0	283.2	193.3	89.9
Días cívicos y económicos	9.5	866.8	.6	875.7	875.9	-.2
Gastos relacionados al magisterio	42.6	.0	14.9	27.7	.0	27.7
Día del maestro y del servidor público	554.3	257.4	37.9	773.8	764.0	9.8
Otros gastos derivados de convenio	1,382.8	1,634.2	.0	3,017.0	2,131.8	885.2
Despensa	6,143.0	272.0	92.1	6,322.9	5,565.8	757.1
Reconocimiento a servidores públicos	2,761.6	307.9	342.6	2,726.9	1,205.0	1,521.9
Estímulos por puntualidad y asistencia	165.7	565.9	.0	731.6	617.5	114.1
MATERIALES Y SUMINISTROS	15,936.7	13,884.7	11,955.4	17,866.0	14,926.4	2,939.6
Materiales y útiles de oficina	1,939.9	85.8	1,290.1	735.6	447.8	287.8
Materiales y útiles para el procesamiento en equipos y bienes informáticos	1,796.1	.0	1,603.1	193.0	190.1	2.9
Material de información	190.6	.0	.0	190.6	.0	190.6
Material y enseres de limpieza	903.1	355.8	18.7	1,240.2	859.1	381.1
Material didáctico	268.7	249.0	151.2	366.5	249.0	117.5
Material para identificación y registro	.3	51.6	.0	51.9	51.9	.0
Productos alimenticios para personas	.0	43.0	.0	43.0	43.0	.0
Productos químicos farmacéuticos y de laboratorio adquiridos como materia prima	.0	67.4	.0	67.4	67.4	.0
Madera y productos de madera	38.1	.0	.0	38.1	.0	38.1
Vidrio y productos de vidrio	15.6	.0	.0	15.6	.0	15.6
Material eléctrico y electrónico	606.0	.0	191.3	414.7	241.9	172.8
Artículos metálicos para la construcción	381.7	3,428.7	502.3	3,308.1	3,182.3	125.8
Materiales complementarios	12.5	6.4	.2	18.7	17.5	1.2
Material de señalización	59.3	.0	1.5	57.8	3.5	54.3
árboles y plantas de ornato	1.2	.0	.0	1.2	.0	1.2
Materiales de construcción	5,068.5	6,832.7	5,721.7	6,179.5	6,179.6	-.1
Estructuras y manufacturas para todo tipo de construcción	343.7	.0	26.7	317.0	.0	317.0
Plaguicidas abonos y fertilizantes	104.5	.0	.0	104.5	.0	104.5
Medicinas y productos farmacéuticos	54.6	.2	.0	54.8	.2	54.6
Materiales accesorios y suministros médicos	94.4	.0	4.8	89.6	.0	89.6
Materiales accesorios y suministros de laboratorio	4.0	.0	4.0	.0	.0	.0
Fibras sintéticas hules plásticos y derivados	14.0	.0	.0	14.0	.0	14.0



TE S C I

CAPÍTULO Y OBJETO DEL GASTO	P R E S U P U E S T O 2 0 2 3			TOTAL AUTORIZADO	EJERCIDO	VARIACIÓN
	AUTORIZADO	ASIGNACIONES Y/O AMPLIACIONES	REDUCCIONES Y/O DISMINUCIONES			
Combustibles lubricantes y aditivos	1,566.3	263.9	1,330.7	499.5	475.6	23.9
Vestuario y uniformes	263.6	91.4	.0	355.0	210.3	144.7
Prendas de seguridad y proteccion personal	204.0	.0	34.4	169.6	.0	169.6
Articulos deportivos	207.8	.0	.0	207.8	17.6	190.2
Refacciones accesorios y herramientas	144.9	.0	1.1	143.8	9.5	134.3
Refacciones y accesorios menores de edificios	127.1	.0	.0	127.1	17.0	110.1
Refacciones y accesorios menores de mobiliario y equipo de administracion educacional	148.6	.0	.0	148.6	2.4	146.2
Refacciones y accesorios para equipo de computo	1,115.2	10.0	1,064.6	60.6	60.0	.6
Refacciones y accesorios menores de equipo e instrumentario medico y de laboratorio	.2	2.3	.2	2.3	2.3	.0
Refacciones y accesorios menores para equipo de transporte	14.6	1.6	8.8	7.4	7.4	.0
Articulos para la extincion de incendios	231.5	.0	.0	231.5	180.0	51.5
Refacciones y accesorios menores de maquinaria y otros equipos	.0	16.8	.0	16.8	16.8	.0
Otros enseres	16.1	2,378.1	.0	2,394.2	2,394.2	.0
SERVICIOS GENERALES	40,653.2	19,681.0	13,008.9	47,325.3	45,867.3	1,458.0
Servicio de energia electrica	1,516.7	59.1	209.1	1,366.7	1,082.2	284.5
Gas	.0	.5	.0	.5	.5	.0
Servicio de agua	787.5	.0	756.8	30.7	30.7	.0
Servicio de telefonía convencional	884.8	.0	115.7	769.1	769.1	.0
Servicio de telefonía celular	3.0	.0	.0	3.0	.0	3.0
Servicios de acceso a internet	2,821.7	.0	585.4	2,236.3	2,236.3	.0
Arrendamiento de vehiculos	84.4	.0	71.7	12.7	.0	12.7
Arrendamiento de maquinaria y equipo	950.9	31.8	403.0	579.7	579.7	.0
Arrendamiento de activos intangibles	.0	65.4	.2	65.2	65.2	.0
Aseorias asociadas a convenios o acuerdos	910.7	1.8	503.0	409.5	409.6	-1
Servicios informaticos	.0	146.0	.0	146.0	146.0	.0
Capacitacion	473.3	30.8	409.0	95.1	95.1	.0
Servicios de investigacion científica y desarrollo	41.1	.0	41.1	.0	.0	.0
Impresiones de documentos oficiales para la prestacion de servicios publicos identificaci	95.7	.0	73.7	22.0	22.2	-2
Servicios de impresion de documentos oficiales	125.2	.0	74.4	50.8	50.4	.4
Servicios de vigilancia	5,961.5	257.5	849.4	5,369.6	5,210.7	158.9
Servicios bancarios y financieros	264.1	68.7	18.9	313.9	296.5	17.4
Seguros y fianzas	1,196.6	220.8	274.3	1,143.1	1,143.1	.0
Fletes y maniobras	103.5	.0	85.8	17.7	17.7	.0
Servicios financieros bancarios y comerciales integrales	13.0	.0	13.0	.0	.0	.0
Reparacion y mantenimiento de inmuebles	1,591.0	9,313.8	4,660.0	6,244.8	6,244.8	.0
Adaptacion de locales almacenes bodegas y edificios	266.8	6,311.2	1,078.4	5,499.6	5,499.6	.0
Reparacion mantenimiento e instalacion de mobiliario y equipo de oficina	11.5	12.3	7.1	16.7	16.7	.0
Reparacion instalacion y mantenimiento de bienes informaticos microfilmacion y tecnolo	189.3	12.0	120.6	80.7	80.7	.0
Reparacion y mantenimiento de vehiculos terrestres aereos y lacustres	298.4	4.6	75.7	227.3	227.3	.0
Reparacion instalacion y mantenimiento de maquinaria equipo industrial y diverso	155.8	31.9	155.7	32.0	31.9	.1
Servicios de lavanderia limpieza e higiene	7,449.3	1,902.2	744.9	8,606.6	8,603.8	2.8
Servicios de fumigacion	327.5	77.5	65.2	339.8	339.8	.0
Publicaciones oficiales y de informacion en general para difusion	61.2	11.8	9.6	63.4	62.8	.6
Transportacion aerea	.2	49.0	.0	49.2	49.2	.0
Gastos de traslado por via terrestre	150.5	101.0	53.0	198.5	198.5	.0
Pasajes maritimos lacustres y fluviales	.0	1.5	1.5	.0	.0	.0
Gastos de alimentacion en territorio nacional	294.7	.0	57.3	237.4	81.2	156.2
Gastos de hospedaje en territorio nacional	.0	18.9	.0	18.9	18.9	.0
Gastos de arrendamiento de vehiculos en territorio nacional	.0	55.7	.0	55.7	55.7	.0
Otros servicios de traslado y hospedaje	84.8	.0	54.8	30.0	30.0	.0
Gastos de ceremonias oficiales y de orden social	257.1	13.4	224.5	46.0	46.0	.0
Congresos y convenciones	75.0	3.4	12.2	66.2	66.3	-1
Exposiciones y ferias	.5	.0	.5	.0	.0	.0
Otros impuestos y derechos	1,302.8	658.2	441.9	1,519.1	1,519.1	.0
Impuesto sobre erogaciones por remuneraciones al trabajo personal	3,060.5	110.9	61.3	3,110.1	3,110.1	.0
Cuotas y suscripciones	255.9	109.3	149.5	215.7	215.7	.0
Gastos de servicios menores	451.0	.0	303.6	147.4	129.5	17.9
Subcontratacion de servicios con terceros	8,135.7	.0	247.1	7,888.6	7,084.7	803.9
TRANSFERENCIAS,ASIGNACIONES, SUBSIDIOS Y OTRAS AYUDAS	1,269.1	100.0	.0	1,369.1	160.0	1,209.1
Becas	1,269.1	100.0	.0	1,369.1	160.0	1,209.1
BIENES MUEBLES, INMUEBLES E INTANGIBLES	.0	14,540.0	648.0	13,892.0	13,891.2	.8
Muebles y Enseres	.0	.0	.0	.0	.0	.0
Muebles, Excepto de Oficina y Estanteria	.0	.0	.0	.0	.0	.0
Bienes Informaticos	.0	.0	.0	.0	.0	.0
Otros Bienes Muebles	.0	.0	.0	.0	.0	.0
Otros Equipos Eléctricos y Electrónicos de Oficina	.0	648.0	648.0	.0	.0	.0
Equipo de Foto, Cine y Grabación	.0	.0	.0	.0	.0	.0
Otro Equipo Educativo y Recreativo	.0	.0	.0	.0	.0	.0
Equipo Médico y de Laboratorio	.0	4,042.2	.0	4,042.2	4,041.4	.8
Equipos de Generación Eléctrica, Aparatos y Accesorios Eléctricos	.0	9,849.8	.0	9,849.8	9,849.8	.0
Software	.0	.0	.0	.0	.0	.0
DEUDA PÚBLICA	.0	4,428.3	.0	4,428.3	3,642.8	785.5
Por el Ejercicio Inmediato Anterior	.0	3,689.3	.0	3,689.3	3,642.8	46.5
Por Ejercicios Anteriores	.0	739.0	.0	739.0	.0	739.0
T O T A L	172,171.2	74,053.7	30,136.4	216,088.5	200,563.8	15,524.7



TESCI



TESCI

INFORMACIÓN PROGRAMÁTICA



TESCI



TE S C I

Tecnológico de Estudios Superiores de Cuautitlán Izcalli Gasto por Categoría Programática Del 1 de Enero al 31 de Diciembre de 2023 (Miles de Pesos)

Concepto	Egresos					Subejercicio 6=(3 - 4)
	Aprobado	Ampliaciones/ (Reducciones)	Modificado	Devengado	Pagado	
	1	2	3=(1 + 2)	4	5	
Programas	172,171.2	39,489.0	211,660.2	196,921.0	196,921.0	14,739.2
Subsidios: Sector Social y Privado o Entidades Federativas y Municipios						
Sujetos a Reglas de Operación						
Otros Subsidios						
Desempeño de las Funciones	172,171.2	39,489.0	211,660.2	196,921.0	196,921.0	14,739.2
Prestación de Servicios Públicos	172,171.2	39,489.0	211,660.2	196,921.0	196,921.0	14,739.2
Provisión de Bienes Públicos						
Planeación, Seguimiento y Evaluación de Políticas Públicas						
Promoción y Fomento						
Regulación y Supervisión						
Funciones de las Fuerzas Armadas (Únicamente Gobierno Federal)						
Específicos						
Proyectos de Inversión						
Administrativos y de Apoyo						
Apoyo al Proceso Presupuestario y para Mejorar la Eficiencia Institucional						
Apoyo a la Función Pública y al Mejoramiento de la Gestión						
Operaciones Ajenas						
Compromisos						
Obligaciones de Cumplimiento de Resolución Jurisdiccional						
Desastres Naturales						
Obligaciones						
Pensiones y Jubilaciones						
Aportaciones a la Seguridad Social						
Aportaciones a Fondos de Estabilización						
Aportaciones a Fondos de Inversión y Reestructura de Pensiones						
Programa de Gasto Federalizado (Gobierno Federal)						
Gasto Federalizado						
Participaciones a Entidades Federativas y Municipios						
Costo Financiero, Deuda o Apoyos a Deudores y Ahorradores de la Banca						
Adeudos de Ejercicios Fiscales Anteriores	0	4,428.3	4,428.3	3,642.8	3,642.8	785.5
Total del Gasto	172,171.2	43,917.3	216,088.5	200,563.8	200,563.8	15,524.7

El Plan de Desarrollo del Estado de México 2017-2023, es un instrumento prospectivo con una visión hacia 2030. En él se concentran las bases para la elaboración de los programas sectoriales, especiales y regionales que delinearán de manera más puntual y detallada los pasos para el cumplimiento de los objetivos establecidos, así como los planes específicos de inversión que permitirán realizar la



TE S C I

proyección de los recursos financieros. Este esfuerzo colectivo plasma los retos y desafíos de la agenda gubernamental con un profundo sentido de responsabilidad y con el compromiso de lograr un desarrollo democrático.

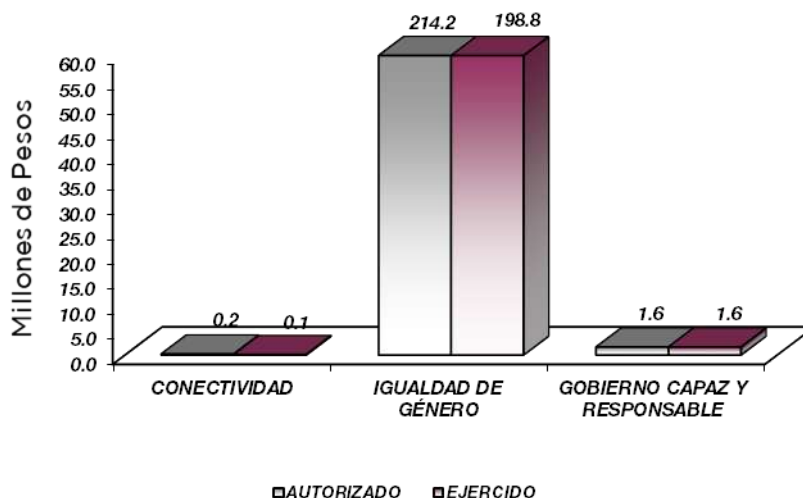
SOCIAL

Programas de nueva generación para disminuir la desigualdad. El Gobierno del Estado de México considera prioritario desarrollar y conservar familias fuertes, promover el empleo y proteger el ingreso, particularmente el de las mujeres. En correspondencia con la Agenda 2030, el logro de estos propósitos influirá directa e indirectamente el cumplimiento de las metas globales que contribuirán a disminuir la pobreza y el hambre; procurarán el acceso a una vivienda y a servicios básicos adecuados; reducirán las desigualdades y la discriminación; promoverán una educación inclusiva, equitativa y de calidad, así como una vida sana y en general el bienestar. Diagnóstico: Pobreza y Hambre en el Estado de México

GOBIERNO CAPAZ Y RESPONSABLE

El reto de los gobiernos actuales versa sobre la eficacia en solucionar los problemas endémicos que aquejan a las sociedades modernas y unos de los mayores retos es hacerlo con apego al Estado de Derecho, ya que éste aporta las normas y los valores fundamentales que rigen la convivencia social, así como los derechos y obligaciones de los actores sociales y políticos.

Tecnológico de Estudios Superiores de Cuautitlán Izcalli							
EGRESOS POR PILAR Y/O EJE TRANSVERSAL							
(Miles de Pesos)							
PILAR Y/O EJE TRANSVERSAL	AUTORIZADO	ASIGNACIONES Y/O AMPLIACIONES	REDUCCIONES Y/O DISMINUCIONES	TOTAL AUTORIZADO	EJERCIDO	VARIACIÓN	
						IMPORTE	%
Conectividad y Tecnología Para	231.5	11.3	14.5	228.3	133.4	94.9	41.6
Igualdad de Género	170,172.3	73,668.5	29,620.7	214,220.1	198,800.2	15,419.9	7.2
Gobierno Capaz y Responsable	1,767.4	373.9	501.2	1,640.1	1,630.2	9.9	.6
T O T A L	172,171.2	74,053.7	30,136.4	216,088.5	200,563.8	15,524.7	7.2



TE S C I

FINALIDAD

DESARROLLO SOCIAL

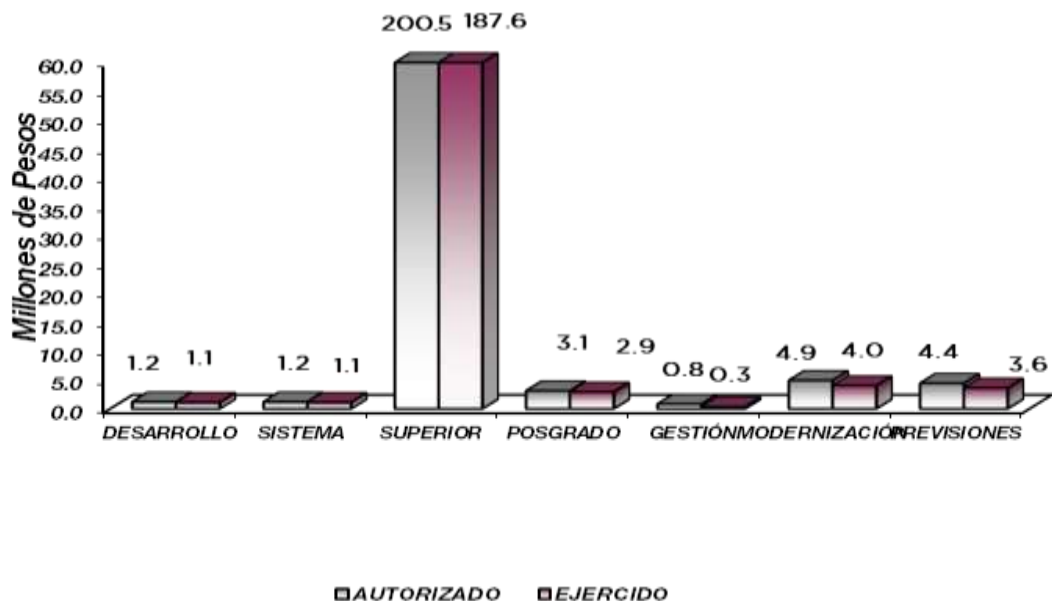
En esta finalidad se avanzará en la provisión de servicios a la población en materia de Protección Social, Educación, Salud, Vivienda y Servicios a la Comunidad, con lo que se apoyará fundamentalmente la consecución de las Metas Nacionales México Incluyente y México con Educación de Calidad.

La prospectiva en el Sistema Educativo será consolidar como verdadera balanza de desarrollo social, la educación tecnológica superior, bajo las siguientes consideraciones:

Ampliar la cobertura de los servicios educativos, especialmente en el nivel medio superior y superior, bajo criterios de flexibilidad y pertinencia.

Fortalecer la vinculación entre la educación media superior y superior en sus diversas modalidades, con las necesidades sociales y del aparato productivo de la Entidad.

Tecnológico de Estudios Superiores de Cuautitlán Izcalli								
EGRESOS POR PROGRAMA (Miles de Pesos)								
PROGRAMA	AUTORIZADO	P R E S U P U E S T O 2 0 2 3		TOTAL AUTORIZADO	EJERCIDO	VARIACIÓN		
		ASIGNACIONES Y/O AMPLIACIONES	REDUCCIONES Y/O DISMINUCIONES			IMPORTE	%	
Desarrollo de la Función Pública y Ética en el Servicio	1,165.8	6.5	10.8	1,161.5	1,098.0	63.5	5.5	
Sistema Anticorrupción del Estado de México y	1,157.2	16.4	19.2	1,154.4	1,124.8	29.6	2.6	
Educación Superior	160,813.5	68,961.3	29,280.9	200,493.9	187,558.9	12,935.0	6.5	
Estudios de Posgrado	3,164.3	105.2	131.3	3,138.2	2,870.5	267.7	8.5	
Gestión de las Políticas Educativas	770.9	66.2	67.1	770.0	299.1	470.9	61.2	
Modernización de la Educación	5,099.5	469.8	627.1	4,942.2	3,969.7	972.5	19.7	
Previsiones para el Pago de Adeudos de Ejercicios	0.0	4,428.3	0.0	4,428.3	3,642.8	785.5	17.7	
TOTAL	172,171.2	74,053.7	30,136.4	216,088.5	200,563.8	15,524.7	7.2	



AVANCE OPERATIVO-PROGRAMÁTICO Y PRESUPUESTAL

GOBIERNO CAPAZ Y RESPONSABLE

DESARROLLO DE LA FUNCIÓN PÚBLICA Y ÉTICA EN EL SERVICIO PÚBLICO

010304010101 FISCALIZACIÓN, CONTROL Y EVALUACIÓN INTERNA DE LA GESTIÓN PÚBLICA TESCI

Para el ejercicio 2023, como parte de las funciones de vigilancia estipuladas en el artículo 29 fracción V del Reglamento de la Ley para la Coordinación y Control de Organismos Auxiliares del Estado de México y a fin de contribuir a la prevención y mejora continua de la Administración Pública del Gobierno del Estado de México, se realizaron las siguientes acciones en materia de Fiscalización, Control y Evaluación Interna: 4 auditorías con el propósito de verificar el cumplimiento del marco normativo y/o determinar el grado de eficacia y eficiencia en los procesos; 25 inspecciones, dirigidas principalmente a los rubros de operaciones, página de IPOMEX, integración de la entrega y recepción de las dependencias; Unidades Administrativas y Organismos Auxiliares; atención de salvedades; observaciones; hallazgos y/o recomendaciones emitidas por entes fiscalizadores externos (SFP, ASF, OSFEM, Auditores Externos) y verificación del registro de información del sistema de trazabilidad del Estado de México y 21 participaciones en el Órgano de Gobierno; Comité de Control y Desempeño Institucional; Comité de Transparencia; Comité Interno de Mejora Regulatoria y Participación en los Comités de Adquisiciones y Servicios; acciones que contribuyeron a tener el conocimiento general del funcionamiento del Organismo.

SISTEMA ANTICORRUPCIÓN DEL ESTADO DE MÉXICO Y MUNICIPIOS

010304020101 PREVENCIÓN, DETECCIÓN, DISUASIÓN, PUBLICACIÓN Y COMBATE A LA CORRUPCIÓN TESCI

En el ejercicio que se reporta, el Órgano Interno de Control dio atención a la presentación de 14 denuncias por presuntas faltas administrativas cometidas por servidores públicos del Tecnológico de Estudios Superiores de Cuautitlán Izcalli, atendiendo los objetivos, estrategias y líneas de acción previstas en el Plan de Desarrollo del Estado de México 2017-2023, relacionadas con el Sistema Anticorrupción del Estado de México, en materia de prevención, detección y sanción de faltas administrativas y hechos de corrupción, transparencia y rendición de cuentas, con esta misma finalidad se fortalece las participaciones del Órgano Interno de Control en las reuniones de órganos colegiados y de manera específica al Comité de Control y Desempeño Institucional.

010304020204 INVESTIGACIÓN Y SANCIÓN DE FALTAS ADMINISTRATIVAS TESCI

El Órgano Interno de Control dio seguimiento a las 14 denuncias presentadas por presuntas faltas administrativas cometidas por servidores públicos del Tecnológico atendiendo los objetivos, estrategias y líneas de acción previstas en el Plan de Desarrollo del Estado de México 2017-2023, relacionadas con el Sistema Anticorrupción del Estado de México, en materia de prevención, detección y sanción de faltas administrativas y hechos de corrupción, transparencia y rendición de cuentas, con esta misma finalidad se fortalece las participaciones del Órgano Interno de Control en las reuniones de órganos colegiados y de manera específica al Comité de Control y Desempeño Institucional.

EDUCACIÓN SUPERIOR

020503010101 EDUCACIÓN SUPERIOR TECNOLÓGICA TESCI

Cobertura, inclusión y equidad educativa, en el ciclo escolar 2022-2023 contamos con una matrícula oficializada de 6 mil 391 estudiantes, 6 mil 240 de Licenciatura y 151 de Posgrado; y de

TESCI

los cuales mil 700 son de nuevo ingreso obteniendo un crecimiento en la matrícula 18 por ciento con relación al ciclo escolar anterior.

Referente a la calidad y pertinencia de la educación superior, contamos con 7 programas de Licenciatura acreditados con un porcentaje de estudiantes de 84 por ciento equivalente a 5 mil 375.

En el periodo que se informa se sometió al proceso de evaluación para la re-acreditación del programa educativo de Ingeniería Industrial por CACEI bajo el Marco Internacional 2018, encontrándonos en espera de los resultados.

Además, se continúan los trabajos para la re-acreditación de las carreras de Ingeniería en Logística e Ingeniería en Sistemas Computacionales bajo el Marco de Referencia 2018 del CACEI para el año 2024.

La obtención de un título acredita la formación y da la oportunidad de integrarse al mercado laboral, ya que certifica capacidades y rendimiento profesional en nuestros egresados y egresadas, durante el año 2023, contamos con un total de 706 titulados y tituladas, lo que representa el 90.9 por ciento de cumplimiento en la meta anual.

Se llevó a cabo la Auditoría de Recertificación, por la Casa Certificadora American Registrar of Management Systems (ARMS), con el propósito de evaluar el Sistema de Gestión Integral del TESCOI, con las Normas ISO 9001:2015, ISO 14001:2015 e ISO 50001:2018, bajo sus requisitos y procedimientos, de manera que se pueda revalidar la certificación. Se realizaron 2 Auditorías internas de Evaluación al Sistema de Gestión, sus procesos e información documentada, con el objetivo de fortalecer el rendimiento global del SGI bajo las Normas ISO 9001, ISO 14001, ISO 50001 y la Norma en Igualdad Laboral y No discriminación.

Con el objetivo de brindar una formación integral que ayude al desarrollo físico y la recreación cultural, y desarrollo profesional participaron 2 mil 423 estudiantes durante el año 2023, se realizaron aproximadamente 54 acciones. Además, de la participación en distintos eventos y torneos.

El Centro de Cooperación Academia Industria contribuye al fortalecimiento de la ciencia y la tecnología, desarrollando proyectos que contribuyan a la formación de las y los estudiantes y satisfagan las necesidades del sector productivo, en el año 2023 fueron registrados 20 proyectos en el Evento Innova Tecnológico Nacional de México TecNM 2023 y 7 fueron beneficiados en la Convocatoria Proyectos de Investigación Científica, Desarrollo Tecnológico e Innovación 2023 de los institutos tecnológicos descentralizados del Tecnológico Nacional de México TecNM.

GESTIÓN DE LAS POLÍTICAS EDUCATIVAS

020503010204 VINCULACIÓN CON EL SECTOR PRODUCTIVO

Incrementar el bienestar de las y los estudiantes y su desarrollo integral es el objetivo de la modalidad dual de, la cual en el periodo que se informa se contó con una matrícula de 148 estudiantes distribuidos en las 31 unidades económicas con las que existe convenio, esto refleja un crecimiento del 97 por ciento en comparación al año anterior.

Fuimos sede del “Primer Encuentro de Cooperación Académica e Internacionalización TESCOI – UTEPSA”, con la visita del Licenciado Miguel Jiménez, Jefe de Internacionalización Universitaria y de la Licenciada Andrea Erazo, docente de la Universidad Tecnológica Privada de Santa Cruz de Bolivia, quienes impartieron el Taller “Análisis de la Conflictividad y Transformación de los Conflictos”. Y las Conferencias “La cultura de paz dentro de la Agenda 2030: Promoviendo el Diálogo Transformador” y “La Internacionalización Universitaria, Tendencias y Desafíos”, contando con la asistencia de 480 estudiantes de las diferentes carreras.

En 2023 contamos con un total de 80 convenios en operación, de los cuales se firmaron 25 nuevos con los sectores público, social y productivo; los cuales beneficiaron a más de 100



TESCI

estudiantes que realizan sus prácticas profesionales, servicio social y educación dual dentro de ellas.

ESTUDIOS DE POSGRADO

020504010101 POSGRADO

TESCI

Contar con estudios de posgrado es en una ventaja competitiva en el ámbito profesional. En el 2023 contamos con una matrícula de 151 estudiantes en nuestra Maestría en Tecnologías de la información y la Maestría en Ingeniería Administrativa. Contamos con un histórico de 210 titulados en Posgrado, de los cuales 40 obtuvieron el grado en el 2023.

Actualmente contamos con 5 docentes adscritos al Sistema Nacional de Investigadores del Consejo Nacional de Ciencia y Tecnología, 4 de ellos en el nivel de Candidato a Investigador Nacional y 1 docente en el Nivel I.

MODERNIZACIÓN DE LA EDUCACIÓN

020503020101 FORTALECIMIENTO DE LA CALIDAD EDUCATIVA

TESCI

La Coordinación de Lenguas Extranjeras llevó a cabo la publicación de la Convocatoria ¿Quieres Certificar tu nivel de inglés? Invitando a los estudiantes de 9 y 10 nivel a Certificarse mediante “Englishscore” avalada por British Council. Derivado de la Convocatoria, el día 8 de diciembre, 49 estudiantes llevaron a cabo la aplicación del examen para Certificarse.

020506020104 TECNOLOGÍA APLICADA A LA EDUCACIÓN

TESCI

Con el objetivo de fortalecer nuestra infraestructura y con ello garantizar la calidad educativa, durante el ejercicio 2023 se habilitaron 2 Aulas Digitales con 38 equipos de última generación para el uso de prácticas de carácter técnico, así como un espacio con internet inalámbrico para que las y los estudiantes realicen tareas y/o trabajos.

Durante el año 2023, mil 726 estudiantes recibieron certificaciones en el uso de tecnologías de la información y comunicaciones en: Habilidades en Tic's, CISCO, Amazon Web Service y Solid Work con el objetivo de desarrollar sus competencias y habilidades.

020506020105 CONVIVENCIA ESCOLAR SIN VIOLENCIA

TESCI

En el periodo que se informa, como parte de las actividades encaminadas a la prevención, detección y atención de la violencia y de igualdad de trato y oportunidades escolar, se realizaron un total 69 acciones, destacando que en el marco de los “16 días de activismo comunitario para la paz y seguridad de las mujeres”, realizaron diversas actividades, destacando:

- “Collage de imágenes referentes a la promoción de la erradicación de la violencia contra las mujeres”.
- Día Naranja, Mural en tema de violencia contra las mujeres.
- Mural “Cero Tolerancia”, participando 50 estudiantes.
- Manitas “No más violencia”.
- Pinturas “Árbol de la No Violencia”.

Participando aproximadamente 250 estudiantes (135 mujeres y 115 hombres).

Fueron publicados los siguientes banners en la RRSS Oficiales del TESCO, bajo los siguientes temas:

TESCI

- Día Internacional del Hombre, dentro de los objetivos de este día internacional están la salud de los hombres y del niño, la mejora de las relaciones de género, la promoción de una mayor igualdad de género, y la puesta en relieve de modelos masculinos positivo.

Y se impartieron las siguientes conferencias

- Plática “El Acoso no se Normaliza”, con la asistencia de 30 estudiantes (15 mujeres y 15 hombres).
- Conferencia “Derechos Humanos de las Mujeres” impartida por el Dr. Jesús Chavarría González, participando 60 estudiantes de las diversas carreras.

La ejecución de estas acciones nos permite contribuir a la cultura de paz y al entorno social equitativo.



TESCI

Tecnológico de Estudios Superiores de Cuautitlán Izcalli													
Avance Operativo - Programático y Presupuestal													
Enero - Diciembre de 2023													
M E T A S								PRESUPUESTO 2023					
FIN	FU	SF	PP	SP	Pr	DESCRIPCIÓN	UNIDAD DE MEDIDA	PROGRAMADO	ALCANZADO	AVANCE %	AUTORIZADO ANUAL	EJERCIDO	%
01						GOBIERNO							
01	03	04				FUNCIÓN PÚBLICA							
01	03	04	01			DESARROLLO DE LA FUNCIÓN PÚBLICA Y ÉTICA EN EL SERVICIO PÚBLICO							
01	03	04	01	01	01	FISCALIZACIÓN, CONTROL Y EVALUACIÓN INTERNA DE LA GESTIÓN PÚBLICA					1,161.5	1,098.0	94.5
						Acompañamiento en la atención de auditorías practicadas por los entes fiscalizadores externos.	Acción	2	1	50.0			
						Atención a observaciones y acciones de mejora determinadas con motivo de los actos de fiscalización realizados por la Dirección General u Órgano Interno de Control.	Acción	4	4	100.0			
						Realizar auditorías, con el propósito de verificar el cumplimiento del marco normativo que regula el funcionamiento de las dependencias y organismos auxiliares del Ejecutivo Estatal y los Ayuntamientos	Auditoría	4	4	100.0			
						Realizar auditorías para determinar el grado de eficacia y eficiencia en los procesos, así como en el desempeño institucional de las dependencias y organismos auxiliares del Ejecutivo Estatal	Auditoría	1	1	100.0			
						Realizar inspecciones a rubros específicos en las dependencias, organismos auxiliares del Ejecutivo Estatal y en su caso Ayuntamientos, con el propósito de constatar el cumplimiento del marco normativo que lo regula	Inspección	25	25	100.0			
						Participación del Órgano Interno de Control en reuniones que por mandato legal o disposición administrativa así lo requiera	Sesión	22	21	95.5			
						Participar en certificaciones, con el propósito de asegurarse que los actos administrativos se realicen conforme a la normatividad vigente	Testificación	5	5	100.0			
						Atender acciones derivadas de la Fiscalización realizada por Entes Fiscalizadores Externos	Acción	1	1	100.0			
01	03	04	02			SISTEMA ANTICORRUPCIÓN DEL ESTADO DE MÉXICO Y MUNICIPIOS							
01	03	04	02	01	01	PREVENCIÓN, DETECCIÓN, DISUASIÓN, SANCIÓN Y COMBATE A LA CORRUPCIÓN					692.4	674.4	
						Elaborar el informe de presunta responsabilidad administrativa	Informe	10	14	140.0			
01	03	04	02	02	04	INVESTIGACIÓN DE FALTAS ADMINISTRATIVAS					462.0	450.4	
						Recibir las denuncias derivadas de las presuntas faltas administrativas, así como de las sugerencias y reconocimientos presentados por los interesados, relacionadas con la prestación del servicio público	Denuncia	16	14	87.5			
						Atender las denuncias presentadas por los interesados	Denuncia	16	15	93.8			
02						DESARROLLO SOCIAL							
02	05	03	01			EDUCACIÓN SUPERIOR							
02	05	03	01	01	01	EDUCACIÓN SUPERIOR TECNOLÓGICA					200,493.9	187,558.9	93.5
						Atender a los estudiantes de nuevo ingreso de educación superior para que continúen su formación profesional	Estudiante	1,700	1,700	100.0			
						Atender a la matrícula de educación superior para contribuir a la cobertura educativa del nivel superior	Estudiante	5,916	6,240	105.5			
						Fomentar que los estudiantes egresen en el ciclo escolar para contribuir en sus estudios de tipo superior	Documento	908	877	96.6			
						Realizar acciones de formación integral, para desarrollar capacidades, valores, habilidades blandas y profesionales	Acción	54	54	100.0			
						Realizar la publicación de documentos producto de la investigación para su divulgación	Publicación	10	10	100.0			
						Realizar acciones que fomenten la cultura emprendedora para desarrollar habilidades en los estudiantes	Acción	29	29	100.0			
						Evaluar al personal docente con la finalidad de encontrar áreas de oportunidad para mejorar su desempeño	Docente	245	245	100.0			
						Fomentar que los egresados se titulen para acreditar su formación profesional	Documento	776	706	91.0			
						Desarrollar proyectos de investigación para atender las necesidades de desarrollo tecnológico, económico y social	Proyecto	25	27	108.0			
						Lograr certificaciones en Educación Superior para mejorar la calidad	Documento	4	4	100.0			
						Impulsar la capacitación o actualización del personal docente para mejorar la formación académica	Docente	245	245	100.0			
						Impulsar la capacitación del personal directivo y administrativo para el fortalecimiento institucional	Persona	110	101	91.8			
						Acreditar programas educativos en educación superior para mejorar la calidad	Programa	8	7	87.5			
						Otorgar el mobiliario y equipo diverso a instalaciones y espacios educativos de acuerdo a las necesidades de la institución	Equipo	2	2	100.0			
						Rehabilitar y o proporcionar mantenimiento preventivo y correctivo a los inmuebles con el propósito de mejorar la calidad de la infraestructura física	Inmueble	15	15	100.0			
02	05	06	01			GESTIÓN DE LAS POLÍTICAS EDUCATIVAS					770.0	299.1	38.0
02	05	06	01	02	04	VINCULACIÓN CON EL SECTOR PRODUCTIVO							
						Operar convenios con los sectores, público, privado y social para fortalecer los lazos de colaboración institucional	Convenio	80	80	100.0			
						Realizar acciones de vinculación y extensión para establecer lazos de colaboración con los sectores público, privado y social	Acción	20	21	105.0			
						Contactar egresados en Educación Superior para identificar su situación laboral y profesional	Egresado	780	780	100.0			
						Impulsar la internacionalización de la institución para fortalecer la calidad educativa	Persona	10	10	100.0			
						Atender estudiantes en educación dual para desarrollar aptitudes y habilidades en unidades económicas	Estudiante	139	177	127.3			
02	05	06	02			MODERNIZACIÓN DE LA EDUCACIÓN					3,073.8	2,206.1	71.0
02	05	06	02	01	01	FORTALECIMIENTO DE LA CALIDAD EDUCATIVA							
						Impartir el idioma inglés a los estudiantes en educación superior para el desarrollo de competencias	Estudiante	4,590	4,789	104.3			
						Impulsar la participación de estudiantes de educación superior en procesos de certificación en el idioma inglés para el desarrollo de competencias	Estudiante	50	49	98.0			
02	05	06	02	01	04	TECNOLOGÍA APLICADA A LA EDUCACIÓN					1,640.0	1,630.2	99.4
						Destinar equipo de cómputo al proceso de enseñanza-aprendizaje que impulse estrategias innovadoras en educación superior para el desarrollo de habilidades digitales	Equipo de cómputo	900	900	100.0			
						Impulsar la participación de estudiantes y docentes en procesos de certificación en el uso de tecnologías del aprendizaje, conocimiento, información y comunicación para el desarrollo de competencias y habilidades	Persona	1,708	1,726	101.1			
02	05	06	02	01	05	CONVIVENCIA ESCOLAR SIN VIOLENCIA					228.4	133.4	
						Realizar acciones de prevención, detección y atención de la violencia escolar para contribuir a una cultura de paz en la institución	Acción	41	41	100.0			
						Realizar acciones de igualdad de trato y oportunidades para contribuir a un entorno social equitativo	Acción	28	28	100.0			
02	05	04	01			ESTUDIOS DE POSGRADO							
02	05	04	01	01	01	POSGRADO					3,138.2	2,870.5	
						Fomentar que los estudiantes de Posgrado obtengan el grado para acreditar su formación profesional	Documento	80	40	50.0			
						Atender a la matrícula de Posgrado para que continúen su formación profesional	Estudiante	170	151	88.8			
						Ofertar programas educativos de posgrado para formar profesionistas que contribuyan al desarrollo de la entidad	Programa	2	2	100.0			
						Atender a los estudiantes de nuevo ingreso de Posgrado para continuar con su formación profesional	Estudiante	55	48	87.3			
						Realizar la publicación de documentos producto de la investigación en posgrado para su divulgación	Publicación	10	10	100.0			
						Contactar egresados de posgrado para identificar su situación laboral y profesional	Egresado	67	67	100.0			
04						OTROS NO CLASIFICADOS EN FUNCIONES ANTERIORES							
						GOBIERNO CAPAZ Y RESPONSABLE							
						PREVISIÓN PARA EL PAGO DE ADEUDOS DE EJERCICIOS FISCALES ANTERIORES							
04	04	01	01	01	01	PASIVOS DERIVADOS DE EROGACIONES DEVENGADAS Y PENDIENTES DE EJERCICIOS ANTERIORES					4,428.3	3,642.8	82.3
						Registro de Pagos de Adeudos de Ejercicios Fiscales Anteriores	Documento	1	1	100.0			
T O T A L											216,088.5	200,563.8	92.8
											=====	=====	



TESCI

ANEXOS ESTABLECIDOS EN DIFERENTES ORDENAMIENTOS



TESCI



TESCI

Tecnológico de Estudios Superiores de Cuautitlán Izcalli
Relación de Bienes Inmuebles que Componen el Patrimonio
Cuenta Pública 2023
(Miles de Pesos)

Ente Público: Tecnológico de Estudios Superiores de Cuautitlán Izcalli

Código	Descripción de Bienes Inmuebles	Valor en Libros
	Terrenos	5,783.6
	Edificios	111,233.2
	Construcciones en Proceso	18,108.7
	T O T A L	135,125.5

Tecnológico de Estudios Superiores de Cuautitlán Izcalli
Relación de Bienes Muebles que Componen el Patrimonio
Cuenta Pública 2023
(Miles de Pesos)

Ente Público: Tecnológico de Estudios Superiores de Cuautitlán Izcalli

Código	Descripción de Bienes Muebles	Valor en Libros
	Mobiliario y Equipo de Administración	17,012.0
	Mobiliario y Equipo Educativo y Recreativo	66,420.7
	Equipo e Instrumental Médico y de Laboratorio	30,383.3
	Vehículos y Equipo de Transporte	5,547.1
	Maquinaria, Otros Equipos y Herramientas	21,672.7
	Colecciones, Obras de Arte y Objetos Valiosos	1,678.9
	T O T A L	142,714.7



TESCI

Tecnológico de Estudios Superiores de Cuautitlán Izcalli
Cuenta Pública 2023
Relación de Cuentas Bancarias Productivas Específicas

Fondo, Programa o Convenio	Datos de la Cuenta Bancaria	
	Institución Bancaria	Número de Cuentas
CONCENTRADORA	BANORTE	801
NOMINA	BANORTE	865
RECURSOS ESTATALES	BANORTE	829
COLEGIATURAS	BANORTE	856
PROXOE ESTATAL	BANORTE	906
OTROS INGRESOS PROMEP 2018	BANORTE	827
RECURSOS FEDERALES	BANORTE	222
COMECYT	BANORTE	585
INVERSIONES TEMPORALES	BANORTE	1031



TESCI

FORMATOS PARA EL CUMPLIMIENTO DE LA LEY DE DISCIPLINA FINANCIERA DE LAS ENTIDADES FEDERATIVAS Y LOS MUNICIPIOS



TESCI



TE S C I

Tecnológico de Estudios Superiores de Cuautitlán Izcalli					
Estado de Situación Financiera Detallado - LDF					
Al 31 de Diciembre de 2023 y 2022					
(Cifras en Miles de Pesos)					
Concepto	2023	2022	Concepto	2023	2022
ACTIVO			PASIVO		
Activo Circulante			Pasivo Circulante		
a. Efectivo y Equivalentes (a=a1+a2+a3+a4+a5+a6+a7)	5,940.7	1,176.3	a. Cuentas por Pagar a Corto Plazo (a=a1+a2+a3+a4+a5+a6+a7+a8+a9)	4,531.2	4,428.3
a1) Efectivo	5,940.7	1,176.3	a1) Servicios Personales por Pagar a Corto Plazo		
a2) Bancos/Tesorería			a2) Proveedores por Pagar a Corto Plazo	4,531.2	4,428.3
a3) Bancos/Dependencias y Otros			a3) Contratistas por Obras Públicas por Pagar a Corto Plazo		
a4) Inversiones Temporales (Hasta 3 meses)			a4) Participaciones y Aportaciones por Pagar a Corto Plazo		
a5) Fondos con Afectación Específica			a5) Transferencias Otorgadas por Pagar a Corto Plazo		
a6) Depósitos de Fondos de Terceros en Garantía y/o Administración			a6) Intereses, Comisiones y Otros Gastos de la Deuda Pública por Pagar a Corto Plazo		
a7) Otros Efectivos y Equivalentes			a7) Retenciones y Contribuciones por Pagar a Corto Plazo		
b. Derechos a Recibir Efectivo o Equivalentes (b=b1+b2+b3+b4+b5+b6+b7)	57.9	25.8	a8) Devoluciones de la Ley de Ingresos por Pagar a Corto Plazo		
b1) Inversiones Financieras de Corto Plazo			a9) Otras Cuentas por Pagar a Corto Plazo		
b2) Cuentas por Cobrar a Corto Plazo		25.8	b. Documentos por Pagar a Corto Plazo (b=b1+b2+b3)	0.0	0.0
b3) Deudores Diversos por Cobrar a Corto Plazo			b1) Documentos Comerciales por Pagar a Corto Plazo		
b4) Ingresos por Recuperar a Corto Plazo			b2) Documentos con Contratistas por Obras Públicas por Pagar a Corto Plazo		
b5) Deudores por Anticipos de la Tesorería a Corto Plazo			b3) Otros Documentos por Pagar a Corto Plazo		
b6) Préstamos Otorgados a Corto Plazo			c. Porción a Corto Plazo de la Deuda Pública a Largo Plazo (c=c1+c2)	0.0	0.0
b7) Otros Derechos a Recibir Efectivo o Equivalentes a Corto Plazo	57.9		c1) Porción a Corto Plazo de la Deuda Pública		
c. Derechos a Recibir Bienes o Servicios (c=c1+c2+c3+c4+c5)	0.0	0.0	c2) Porción a Corto Plazo de Arrendamiento Financiero		
c1) Anticipo a Proveedores por Adquisición de Bienes y Prestación de Servicios a Corto Plazo			d. Títulos y Valores a Corto Plazo		
c2) Anticipo a Proveedores por Adquisición de Bienes Inmuebles y Muebles a Corto Plazo			e. Pasivos Diferidos a Corto Plazo (e=e1+e2+e3)	0.0	0.0
c3) Anticipo a Proveedores por Adquisición de Bienes Intangibles a Corto Plazo			e1) Ingresos Cobrados por Adelantado a Corto Plazo		
c4) Anticipo a Contratistas por Obras Públicas a Corto Plazo			e2) Intereses Cobrados por Adelantado a Corto Plazo		
c5) Otros Derechos a Recibir Bienes o Servicios a Corto Plazo			e3) Otros Pasivos Diferidos a Corto Plazo		
d. Inventarios (d=d1+d2+d3+d4+d5)	0.0	0.0	f. Fondos y Bienes de Terceros en Garantía y/o Administración a Corto Plazo (f=f1+f2+f3+f4+f5+f6)	0.0	0.0
d1) Inventario de Mercancías para Venta			f1) Fondos en Garantía a Corto Plazo		
d2) Inventario de Mercancías Terminadas			f2) Fondos en Administración a Corto Plazo		
d3) Inventario de Mercancías en Proceso de Elaboración			f3) Fondos Contingentes a Corto Plazo		
d4) Inventario de Materias Primas, Materiales y Suministros para Producción			f4) Fondos de Fideicomisos, Mandatos y Contratos Análogos a Corto Plazo		
d5) Bienes en Tránsito			f5) Otros Fondos de Terceros en Garantía y/o Administración a Corto Plazo		
e. Almacenes			f6) Valores y Bienes en Garantía a Corto Plazo		
f. Estimación por Pérdida o Deterioro de Activos Circulantes (f=f1+f2)	0.0	0.0	g. Provisiones a Corto Plazo (g=g1+g2+g3)	0.0	0.0
f1) Estimaciones para Cuentas Incobrables por Derechos a Recibir Efectivo o Equivalentes			g1) Provisión para Demandas y Juicios a Corto Plazo		
f2) Estimación por Deterioro de Inventarios			g2) Provisión para Contingencias a Corto Plazo		
g. Otros Activos Circulantes (g=g1+g2+g3+g4)	0.0	0.0	g3) Otras Provisiones a Corto Plazo		
g1) Valores en Garantía			h. Otros Pasivos a Corto Plazo (h=h1+h2+h3)	0.0	0.0
g2) Bienes en Garantía (excluye depósitos de fondos)			h1) Ingresos por Clasificar		
g3) Bienes Derivados de Embargos, Decomisos, Aseguramientos y Dación en Pago			h2) Recaudación por Participar		
g4) Adquisición con Fondos de Terceros			h3) Otros Pasivos Circulantes		
IA. Total de Activos Circulantes (IA = a + b + c + d + e + f + g)	5,998.6	1,202.1	IIA. Total de Pasivos Circulantes (IIA = a + b + c + d + e + f + g + h)	4,531.2	4,428.3
Activo No Circulante			Pasivo No Circulante		
a. Inversiones Financieras a Largo Plazo			a. Cuentas por Pagar a Largo Plazo		
b. Derechos a Recibir Efectivo o Equivalentes a Largo Plazo			b. Documentos por Pagar a Largo Plazo		
c. Bienes Inmuebles, Infraestructura y Construcciones en Proceso	135,125.5	135,125.5	c. Deuda Pública a Largo Plazo		
d. Bienes Muebles	142,714.7	132,864.8	d. Pasivos Diferidos a Largo Plazo		
e. Activos Intangibles			e. Fondos y Bienes de Terceros en Garantía y/o en Administración a Largo Plazo		
f. Depreciación, Deterioro y Amortización Acumulada de Bienes	-137,582.5	-128,963.2	f. Provisiones a Largo Plazo		
g. Activos Diferidos			IIIB. Total de Pasivos No Circulantes (IIIB = a + b + c + d + e + f)	0.0	0.0
h. Estimación por Pérdida o Deterioro de Activos no Circulantes			II. Total del Pasivo (II = IIA + IIIB)	4,531.2	4,428.3
i. Otros Activos no Circulantes			HACIENDA PÚBLICA/PATRIMONIO		
IB. Total de Activos No Circulantes (IB = a + b + c + d + e + f + g + h + i)	140,257.7	139,027.1	IIIA. Hacienda Pública/Patrimonio Contribuido (IIIA = a + b + c)	27,069.9	27,069.9
I. Total del Activo (I = IA + IB)	146,256.3	140,229.2	a. Aportaciones	27,069.9	27,069.9
			b. Donaciones de Capital		
			c. Actualización de la Hacienda Pública/Patrimonio		
			IIIB. Hacienda Pública/Patrimonio Generado (IIIB = a + b + c + d + e)	114,655.2	108,731.0
			a. Resultados del Ejercicio (Ahorro/ Desahorro)	5,924.3	-13,163.9
			b. Resultados de Ejercicios Anteriores	100,748.3	113,912.3
			c. Revalúos	7,982.6	7,982.6
			d. Reservas		
			e. Rectificaciones de Resultados de Ejercicios Anteriores		
			IIIC. Exceso o Insuficiencia en la Actualización de la Hacienda Pública/Patrimonio (IIIC=a+b)	0.0	0.0
			a. Resultado por Posición Monetaria		
			b. Resultado por Tenencia de Activos no Monetarios		
			III. Total Hacienda Pública/Patrimonio (III = IIIA + IIIB + IIIC)	141,725.1	135,800.9
			IV. Total del Pasivo y Hacienda Pública/Patrimonio (IV = II + III)	146,256.3	140,229.2



TESCI

Tecnológico de Estudios Superiores de Cuautitlán Izcalli							
Informe Análítico de la Deuda Pública y Otros Pasivos - LDF							
Al 31 de Diciembre de 2022 y 2023							
Denominación de la Deuda Pública y Otros Pasivos (c)	Saldo al 31 de Diciembre de 2022 (d)	Disposiciones del Período (e)	Amortizaciones del Período (f)	Revaluaciones, Reclasificaciones y Otros Ajustes (g)	Saldo Final del Período (h) h=d+e-f+g	Pago de Intereses del Período (i)	Pago de Comisiones y demás Costos Asociados Durante el Período (j)
1. Deuda Pública (1=A+B)	0.0	0.0	0.0	0.0	0.0	0.0	
A. Corto Plazo (A=a1+a2+a3)	0.0	0.0	0.0	0.0	0.0	0.0	
a1) Instituciones de Crédito							
a2) Títulos y Valores							
a3) Arrendamientos Financieros							
B. Largo Plazo (B=b1+b2+b3)	0.0	0.0	0.0	0.0	0.0	0.0	
b1) Instituciones de Crédito							
b2) Títulos y Valores							
b3) Arrendamientos Financieros							
2. Otros Pasivos	4,428.3				4,531.3		
3. Total de la Deuda Pública y Otros Pasivos (3=1+2)	4,428.3	0.0	0.0	0.0	4,531.3		
4. Deuda Contingente 1 (Informativo)	0.0	0.0	0.0	0.0	0.0	0.0	
A. Deuda Contingente 1							
B. Deuda Contingente 2							
C. Deuda Contingente XX							
5. Valor de Instrumentos Bono Cupón Cero 2 (Informativo)	0.0	0.0	0.0	0.0	0.0	0.0	
A. Instrumento Bono Cupón Cero 1							
B. Instrumento Bono Cupón Cero 2							
C. Instrumento Bono Cupón Cero XX							

1 Se refiere a cualquier Financiamiento sin fuente o garantía de pago definida, que sea asumida de manera solidaria o subsidiaria por las Entidades Federativas con sus Municipios, organismos descentralizados y empresas de participación estatal mayoritaria y fideicomisos, locales o municipales, y por los Municipios con sus respectivos organismos descentralizados
2 Se refiere al valor del Bono Cupón Cero que respalda el pago de los créditos asociados al mismo (Activo).

Obligaciones a Corto Plazo (k)	Monto Contratado (l)	Plazo Pactado (m)	Tasa de Interés (n)	Comisiones y Costos Relacionados (o)	Tasa Efectiva (p)
6. Obligaciones a Corto Plazo (Informativo)					
A. Crédito 1					
B. Crédito 2					
C. Crédito XX					



TESCI

Tecnológico de Estudios Superiores de Cuautitlán Izcalli Informe Analítico de Obligaciones Diferentes de Financiamientos Al 31 de Diciembre de 2023 (Miles de Pesos)										
Denominación de las Obligaciones Diferentes de Financiamiento (c)	Fecha del Contrato (d)	Fecha de Inicio de Operación del Proyecto (e)	Fecha de Vencimiento (f)	Monto de la Inversión Pactado (g)	Plazo Pactado (h)	Monto Promedio Mensual del Pago de la Contraprestación (i)	Monto Promedio Mensual del Pago de la Contraprestación Correspondiente al Pago de Inversión (j)	Monto Pagado de la Inversión al XX de XXXX de 20XX (k)	Monto Pagado de la Inversión Actualizado al XX de XXXX de 20XX (l)	Saldo Pendiente por Pagar de la Inversión al XX de XXXX de 20XX (m = g - l)
A. Asociaciones Público Privadas (APP's) (A=a+b+c+d)				0.0		0.0	0.0			0.0
a) APP 1										0.0
b) APP 2										0.0
c) APP 3										0.0
d) APP XX						N/A				0.0
B. Otros Instrumentos (B=a+b+c+d)				0.0		0.0	0.0			0.0
a) Otro Instrumento 1										0.0
b) Otro Instrumento 2										0.0
c) Otro Instrumento 3										0.0
d) Otro Instrumento XX										0.0
C. Total de Obligaciones Diferentes de Financiamiento (C=A+B)				0.0		0.0	0.0			0.0



TE S C I

Tecnológico de Estudios Superiores de Cuautitlán Izcalli
Balance Presupuestario
Del 1 de Enero al 31 de Diciembre de 2023
(Miles de Pesos)

Concepto	Estimado / Aprobado	Devengado	Recaudado / Pagado
A. Ingresos Totales (A = A1+A2+A3)	172,171.2	206,005.6	206,005.6
A1. Ingresos de Libre Disposición	172,171.2	202,242.4	202,242.4
A2. Transferencias Federales Etiquetadas		3,763.2	3,763.2
A3. Financiamiento Neto			
B. Egresos Presupuestarios¹ (B = B1+B2)	172,171.2	200,563.8	200,563.8
B1. Gasto No Etiquetado (sin incluir Amortización de la Deuda Pública)	172,171.2	200,563.8	200,563.8
B2. Gasto Etiquetado (sin incluir Amortización de la Deuda Pública)			
C. Remanentes del Ejercicio Anterior (C = C1 + C2)	0.0	0.0	0.0
C1. Remanentes de Ingresos de Libre Disposición Aplicados en el Período			
C2. Remanentes de Transferencias Federales Etiquetadas Aplicados en el Período			
I. Balance Presupuestario (I = A - B + C)	0.0	5,441.8	5,441.8
II. Balance Presupuestario sin Financiamiento Neto (II = I - A3)	0.0	1,678.6	1,678.6
III. Balance Presupuestario sin Financiamiento Neto y sin Remanentes del Ejercicio Anterior (III= II - C)	0.0	1,678.6	1,678.6

Concepto	Aprobado	Devengado	Pagado
E. Intereses, Comisiones y Gastos de la Deuda (E = E1+E2)	0.0	0.0	0.0
E1. Intereses, Comisiones y Gastos de la Deuda con Gasto No Etiquetado			
E2. Intereses, Comisiones y Gastos de la Deuda con Gasto Etiquetado			
IV. Balance Primario (IV = III + E)	0.0	1,678.6	1,678.6

Concepto	Estimado/ Aprobado	Devengado	Recaudado / Pagado
F. Financiamiento (F = F1 + F2)	0.0	0.0	0.0
F1. Financiamiento con Fuente de Pago de Ingresos de Libre Disposición			
F2. Financiamiento con Fuente de Pago de Transferencias Federales Etiquetadas			
G. Amortización de la Deuda (G = G1 + G2)	0.0	0.0	0.0
G1. Amortización de la Deuda Pública con Gasto No Etiquetado			
G2. Amortización de la Deuda Pública con Gasto Etiquetado			
A3. Financiamiento Neto (A3 = F - G)	0.0	0.0	0.0

Concepto	Estimado/ Aprobado	Devengado	Recaudado / Pagado
A1. Ingresos de Libre Disposición	172,171.2	202,242.4	202,242.4
A3.1 Financiamiento Neto con Fuente de Pago de Ingresos de Libre Disposición	0.0	3,763.2	3,763.2
F1. Financiamiento con Fuente de Pago de Ingresos de Libre Disposición	0.0	3,763.2	3,763.2
G1. Amortización de la Deuda Pública con Gasto No Etiquetado			
B1. Gasto No Etiquetado (sin incluir Amortización de la Deuda Pública)	172,171.2	200,563.8	200,563.8
C1. Remanentes de Ingresos de Libre Disposición Aplicados en el Período			
V. Balance Presupuestario de Recursos Disponibles (V = A1 + A3.1 - B1 + C1)	0.0	5,441.8	5,441.8
VI. Balance Presupuestario de Recursos Disponibles sin Financiamiento Neto	0.0	1,678.6	1,678.6

Concepto	Estimado/ Aprobado	Devengado	Recaudado / Pagado
A2. Transferencias Federales Etiquetadas			
A3.2 Financiamiento Neto con Fuente de Pago de Transferencias Federales Et	0.0	0.0	0.0
F2. Financiamiento con Fuente de Pago de Transferencias Federales Etiquetadas			
G2. Amortización de la Deuda Pública con Gasto Etiquetado			
B2. Gasto Etiquetado (sin incluir Amortización de la Deuda Pública)	0.0	0.0	0.0
C2. Remanentes de Transferencias Federales Etiquetadas Aplicados en el Período			
VII. Balance Presupuestario de Recursos Etiquetados (VII = A2 + A3.2 - B2 +	0.0	0.0	0.0
VIII. Balance Presupuestario de Recursos Etiquetados sin Financiamiento Neto (VIII = VII - A3.2)	0.0	0.0	0.0



TE S C I

Tecnológico de Estudios Superiores de Cuautitlán Izcalli						
Estado Analítico de Ingresos Detallado - LDF						
Del 1 de Enero al 31 de Diciembre de 2023						
(Miles de Pesos)						
Concepto	Ingreso					Diferencia
	Estimado	Ampliaciones/ (Reducciones)	Modificado	Devengado	Recaudado	
Ingresos de Libre Disposición						
A. Impuestos			0.0			0.0
B. Cuotas y Aportaciones de Seguridad Social			0.0			0.0
C. Contribuciones de Mejoras			0.0			0.0
D. Derechos			0.0			0.0
E. Productos			0.0	1,503.6	1,503.6	1,503.6
F. Aprovechamientos			0.0	70.5	70.5	70.5
G. Ingresos por Ventas de Bienes y Servicios	50,780.3	-50,780.3	0.0			-50,780.3
H. Participaciones (H=h1+h2+h3+h4+h5+h6+h7+h8+h9+h10+h11)	0.0	0.0	0.0	0.0	0.0	0.0
h1) Fondo General de Participaciones			0.0			0.0
h2) Fondo de Fomento Municipal			0.0			0.0
h3) Fondo de Fiscalización y Recaudación			0.0			0.0
h4) Fondo de Compensación			0.0			0.0
h5) Fondo de Extracción de Hidrocarburos			0.0			0.0
h6) Impuesto Especial Sobre Producción y Servicios			0.0			0.0
h7) 0.136% de la Recaudación Federal Participable			0.0			0.0
h8) 3.17% Sobre Extracción de Petróleo			0.0			0.0
h9) Gasolinas y Diésel			0.0			0.0
h10) Fondo del Impuesto Sobre la Renta			0.0			0.0
h11) Fondo de Estabilización de los Ingresos de las Entidades Federativas			0.0			0.0
I. Incentivos Derivados de la Colaboración Fiscal (I=i1+i2+i3+i4+i5)	0.0	0.0	0.0	0.0	0.0	0.0
i1) Tenencia o Uso de Vehículos			0.0			0.0
i2) Fondo de Compensación ISAN			0.0			0.0
i3) Impuesto Sobre Automóviles Nuevos			0.0			0.0
i4) Fondo de Compensación de Repecos-Intermedios			0.0			0.0
i5) Otros Incentivos Económicos			0.0			0.0
J. Transferencias	121,390.9	90,269.3	211,660.2	200,668.3	200,668.3	79,277.4
K. Convenios	0.0	0.0	0.0	0.0	0.0	0.0
k1) Otros Convenios y Subsidios			0.0			0.0
L. Otros Ingresos de Libre Disposición (L=l1+l2)	0.0	0.0	0.0	0.0	0.0	0.0
l1) Participaciones en Ingresos Locales			0.0			0.0
l2) Otros Ingresos de Libre Disposición			0.0			0.0
I. Total de Ingresos de Libre Disposición (I=A+B+C+D+E+F+G+H+I+J+K+L)	172,171.2	39,489.0	211,660.2	202,242.4	202,242.4	30,071.2
Ingresos Excedentes de Ingresos de Libre Disposición			0.0			0.0
Transferencias Federales Etiquetadas			0.0			0.0
A. Aportaciones (A=a1+a2+a3+a4+a5+a6+a7+a8)	0.0	0.0	0.0	0.0	0.0	0.0
a1) Fondo de Aportaciones para la Nómina Educativa y Gasto Operativo			0.0			0.0
a2) Fondo de Aportaciones para los Servicios de Salud			0.0			0.0
a3) Fondo de Aportaciones para la Infraestructura Social			0.0			0.0
a4) Fondo de Aportaciones para el Fortalecimiento de los Municipios y de las Demarcaciones Territoriales del Distrito Federal			0.0			0.0
a5) Fondo de Aportaciones Múltiples			0.0			0.0
a6) Fondo de Aportaciones para la Educación Tecnológica y de Adultos			0.0			0.0
a7) Fondo de Aportaciones para la Seguridad Pública de los Estados y del Distrito Federal			0.0			0.0
a8) Fondo de Aportaciones para el Fortalecimiento de las Entidades Federativas			0.0			0.0
B. Convenios (B=b1+b2+b3+b4)	0.0	0.0	0.0	0.0	0.0	0.0
b1) Convenios de Protección Social en Salud			0.0			0.0
b2) Convenios de Descentralización			0.0			0.0
b3) Convenios de Reasignación			0.0			0.0
b4) Otros Convenios y Subsidios			0.0			0.0
C. Fondos Distintos de Aportaciones (C=c1+c2)	0.0	0.0	0.0	0.0	0.0	0.0
c1) Fondo para Entidades Federativas y Municipios Productores de Hidrocarburos			0.0			0.0
c2) Fondo Minero			0.0			0.0
D. Transferencias, Subsidios y Subvenciones, y Pensiones y Jubilaciones			0.0			0.0
E. Otras Transferencias Federales Etiquetadas			0.0			0.0
II. Total de Transferencias Federales Etiquetadas (II = A + B + C + D + E)	0.0	0.0	0.0	0.0	0.0	0.0
III. Ingresos Derivados de Financiamientos (III = A)	0.0	4,428.3	4,428.3	3,763.2	3,763.2	3,763.2
A. Ingresos Derivados de Financiamientos		4,428.3	4,428.3	3,763.2	3,763.2	3,763.2
IV. Total de Ingresos (IV = I + II + III)	172,171.2	43,917.3	216,088.5	206,005.6	206,005.6	33,834.4
Datos Informativos						
1. Ingresos Derivados de Financiamientos con Fuente de Pago de Ingresos de Libre Disposición			0.0			0.0
2. Ingresos Derivados de Financiamientos con Fuente de Pago de Transferencias Federales Etiquetadas			0.0			0.0
3. Ingresos Derivados de Financiamientos (3 = 1 + 2)	0.0	0.0	0.0	0.0	0.0	0.0



TESCI

Tecnológico de Estudios Superiores de Cuautitlán Izcalli
Estado Analítico del Ejercicio del Presupuesto de Egresos Detallado
Clasificación por Objeto del Gasto (Capítulo y Concepto)
Del 1 de Enero al 31 de Diciembre de 2023
(Miles de Pesos)

Concepto	Egresos					Subejercicio
	Aprobado	Ampliaciones/ (Reducciones)	Modificado	Devengado	Pagado	
I. Gasto No Etiquetado (I=A+B+C+D+E+F+G+H+I)	172,171.2	43,917.3	216,088.5	200,563.8	200,563.8	15,524.7
A. Servicios Personales (A=a1+a2+a3+a4+a5+a6+a7)	114,312.2	16,895.6	131,207.8	122,076.1	122,076.1	9,131.7
a1) Remuneraciones al Personal de Carácter Permanente	65,023.5	2,952.9	67,976.4	63,905.4	63,905.4	4,071.0
a2) Remuneraciones al Personal de Carácter Transitorio						0.0
a3) Remuneraciones Adicionales y Especiales	23,237.4	6,872.3	30,109.7	29,008.8	29,008.8	1,100.9
a4) Seguridad Social	13,836.0	3,515.1	17,351.1	17,007.0	17,007.0	344.1
a5) Otras Prestaciones Sociales y Económicas	9,288.0	3,024.1	12,312.1	10,332.4	10,332.4	1,979.7
a6) Previsiones	2,927.3	531.2	3,458.5	1,822.5	1,822.5	1,636.0
a7) Pago de Estímulos a Servidores Públicos			0.0			0.0
B. Materiales y Suministros (B=b1+b2+b3+b4+b5+b6+b7+b8+b9)	15,936.7	1,929.3	17,866.0	14,926.4	14,926.4	2,939.6
b1) Materiales de Administración, Emisión de Documentos y Artículos Oficiales	5,098.8	-2,320.9	2,777.9	1,797.9	1,797.9	980.0
b2) Alimentos y Utensilios	0.0	43.0	43.0	43.0	43.0	0.0
b3) Materias Primas y Materiales de Producción y Comercialización	0.0	67.5	67.5	67.5	67.5	0.0
b4) Materiales y Artículos de Construcción y de Reparación	6,526.6	3,824.0	10,350.6	9,624.8	9,624.8	725.8
b5) Productos Químicos, Farmacéuticos y de Laboratorio	271.3	-8.6	262.7	0.2	0.2	262.5
b6) Combustibles, Lubricantes y Aditivos	1,566.3	-1,066.7	499.6	475.6	475.6	24.0
b7) Vestuario, Blancos, Prendas de Protección y Artículos Deportivos	675.5	56.9	732.4	227.9	227.9	504.5
b8) Materiales y Suministros Para Seguridad			0.0			0.0
b9) Herramientas, Refacciones y Accesorios Menores	1,798.2	1,334.1	3,132.3	2,689.5	2,689.5	442.8
C. Servicios Generales (C=c1+c2+c3+c4+c5+c6+c7+c8+c9)	40,653.2	6,672.1	47,325.3	45,867.3	45,867.3	1,458.0
c1) Servicios Básicos	6,013.5	-1,607.3	4,406.2	4,118.9	4,118.9	287.3
c2) Servicios de Arrendamiento	1,035.3	-377.8	657.5	644.9	644.9	12.6
c3) Servicios Profesionales, Científicos, Técnicos y Otros Servicios	7,607.7	-1,514.4	6,093.3	5,934.3	5,934.3	159.0
c4) Servicios Financieros, Bancarios y Comerciales	1,577.2	-102.4	1,474.8	1,457.3	1,457.3	17.5
c5) Servicios de Instalación, Reparación, Mantenimiento y Conservación	10,289.5	10,757.9	21,047.4	21,044.5	21,044.5	2.9
c6) Servicios de Comunicación Social y Publicidad	61.2	2.2	63.4	62.8	62.8	0.6
c7) Servicios de Traslado y Viáticos	530.2	59.3	589.5	433.4	433.4	156.1
c8) Servicios Oficiales	332.7	-220.4	112.3	112.2	112.2	0.1
c9) Otros Servicios Generales	13,205.9	-325.0	12,880.9	12,059.0	12,059.0	821.9
D. Transferencias, Asignaciones, Subsidios y Otras Ayudas (D=d1+d2+d3+d4+d5+d6+d7+d8+d9)	1,269.1	100.0	1,369.1	160.0	160.0	1,209.1
d1) Transferencias Internas y Asignaciones al Sector Público			0.0			0.0
d2) Transferencias al Resto del Sector Público			0.0			0.0
d3) Subsidios y Subvenciones			0.0			0.0
d4) Ayudas Sociales	1,269.1	100.0	1,369.1	160.0	160.0	1,209.1
d5) Pensiones y Jubilaciones			0.0			0.0
d6) Transferencias a Fideicomisos, Mandatos y Otros Análogos			0.0			0.0
d7) Transferencias a la Seguridad Social			0.0			0.0
d8) Donativos			0.0			0.0
d9) Transferencias al Exterior			0.0			0.0
E. Bienes Muebles, Inmuebles e Intangibles (E=e1+e2+e3+e4+e5+e6+e7+e8+e9)	0.0	13,892.0	13,892.0	13,891.2	13,891.2	0.8
e1) Mobiliario y Equipo de Administración			0.0			0.0
e2) Mobiliario y Equipo Educativo y Recreativo			0.0			0.0
e3) Equipo e Instrumental Médico y de Laboratorio		4,042.2	4,042.2	4,041.4	4,041.4	0.8
e4) Vehículos y Equipo de Transporte			0.0			0.0
e5) Equipo de Defensa y Seguridad			0.0			0.0
e6) Maquinaria, Otros Equipos y Herramientas		9,849.8	9,849.8	9,849.8	9,849.8	0.0
e7) Activos Biológicos			0.0			0.0
e8) Bienes Inmuebles			0.0			0.0
e9) Activos Intangibles			0.0			0.0
F. Inversión Pública (F=f1+f2+f3)	0.0	0.0	0.0	0.0	0.0	0.0
f1) Obra Pública en Bienes de Dominio Público			0.0			0.0
f2) Obra Pública en Bienes Propios			0.0			0.0
f3) Proyectos Productivos y Acciones de Fomento			0.0			0.0
G. Inversiones Financieras y Otras Provisiones (G=g1+g2+g3+g4+g5+g6+g7)	0.0	0.0	0.0	0.0	0.0	0.0
g1) Inversiones Para el Fomento de Actividades Productivas			0.0			0.0
g2) Acciones y Participaciones de Capital			0.0			0.0
g3) Compra de Títulos y Valores			0.0			0.0
g4) Concesión de Préstamos			0.0			0.0
g5) Inversiones en Fideicomisos, Mandatos y Otros Análogos			0.0			0.0
Fideicomiso de Desastres Naturales (Informativo)			0.0			0.0
g6) Otras Inversiones Financieras			0.0			0.0
g7) Provisiones para Contingencias y Otras Erogaciones Especiales			0.0			0.0
H. Participaciones y Aportaciones (H=h1+h2+h3)	0.0	0.0	0.0	0.0	0.0	0.0
h1) Participaciones			0.0			0.0
h2) Aportaciones			0.0			0.0
h3) Convenios			0.0			0.0
I. Deuda Pública (I=i1+i2+i3+i4+i5+i6+i7)	0.0	4,428.3	4,428.3	3,642.8	3,642.8	785.5
i1) Amortización de la Deuda Pública			0.0			0.0
i2) Intereses de la Deuda Pública			0.0			0.0
i3) Comisiones de la Deuda Pública			0.0			0.0
i4) Gastos de la Deuda Pública			0.0			0.0
i5) Costo por Coberturas			0.0			0.0
i6) Apoyos Financieros			0.0			0.0
I7) Adeudos de Ejercicios Fiscales Anteriores (ADEFAS)		4,428.3	4,428.3	3,642.8	3,642.8	785.5



TE S C I

Concepto	Egresos					Subejercicio
	Aprobado	Ampliaciones/ (Reducciones)	Modificado	Devengado	Pagado	
II. Gasto Etiquetado (II=A+B+C+D+E+F+G+H+I)	0.0	0.0	0.0	0.0	0.0	0.0
A. Servicios Personales (A=a1+a2+a3+a4+a5+a6+a7)	0.0	0.0	0.0	0.0	0.0	0.0
a1) Remuneraciones al Personal de Carácter Permanente			0.0	0.0		0.0
a2) Remuneraciones al Personal de Carácter Transitorio			0.0	0.0		0.0
a3) Remuneraciones Adicionales y Especiales			0.0	0.0		0.0
a4) Seguridad Social			0.0	0.0		0.0
a5) Otras Prestaciones Sociales y Económicas			0.0	0.0		0.0
a6) Previsiones			0.0	0.0		0.0
a7) Pago de Estimulos a Servidores Públicos			0.0	0.0		0.0
B. Materiales y Suministros (B=b1+b2+b3+b4+b5+b6+b7+b8+b9)	0.0	0.0	0.0	0.0	0.0	0.0
b1) Materiales de Administración, Emisión de Documentos y Artículos Oficiales			0.0	0.0		0.0
b2) Alimentos y Utensilios			0.0	0.0		0.0
b3) Materias Primas y Materiales de Producción y Comercialización			0.0	0.0		0.0
b4) Materiales y Artículos de Construcción y de Reparación			0.0	0.0		0.0
b5) Productos Químicos, Farmacéuticos y de Laboratorio			0.0	0.0		0.0
b6) Combustibles, Lubricantes y Aditivos			0.0	0.0		0.0
b7) Vestuario, Blancos, Prendas de Protección y Artículos Deportivos			0.0	0.0		0.0
b8) Materiales y Suministros Para Seguridad			0.0	0.0		0.0
b9) Herramientas, Refacciones y Accesorios Menores			0.0	0.0		0.0
C. Servicios Generales (C=c1+c2+c3+c4+c5+c6+c7+c8+c9)	0.0	0.0	0.0	0.0	0.0	0.0
c1) Servicios Básicos			0.0	0.0		0.0
c2) Servicios de Arrendamiento			0.0	0.0		0.0
c3) Servicios Profesionales, Científicos, Técnicos y Otros Servicios			0.0	0.0		0.0
c4) Servicios Financieros, Bancarios y Comerciales			0.0	0.0		0.0
c5) Servicios de Instalación, Reparación, Mantenimiento y Conservación			0.0	0.0		0.0
c6) Servicios de Comunicación Social y Publicidad			0.0	0.0		0.0
c7) Servicios de Traslado y Viáticos			0.0	0.0		0.0
c8) Servicios Oficiales			0.0	0.0		0.0
c9) Otros Servicios Generales			0.0	0.0		0.0
D. Transferencias, Asignaciones, Subsidios y Otras Ayudas (D=d1+d2+d3+d4+d5+d6+d7+d8+d9)	0.0	0.0	0.0	0.0	0.0	0.0
d1) Transferencias Internas y Asignaciones al Sector Público			0.0	0.0		0.0
d2) Transferencias al Resto del Sector Público			0.0	0.0		0.0
d3) Subsidios y Subvenciones			0.0	0.0		0.0
d4) Ayudas Sociales			0.0	0.0		0.0
d5) Pensiones y Jubilaciones			0.0	0.0		0.0
d6) Transferencias a Fideicomisos, Mandatos y Otros Análogos			0.0	0.0		0.0
d7) Transferencias a la Seguridad Social			0.0	0.0		0.0
d8) Donativos			0.0	0.0		0.0
d9) Transferencias al Exterior			0.0	0.0		0.0
E. Bienes Muebles, Inmuebles e Intangibles (E=e1+e2+e3+e4+e5+e6+e7+e8+e9)	0.0	0.0	0.0	0.0	0.0	0.0
e1) Mobiliario y Equipo de Administración			0.0	0.0		0.0
e2) Mobiliario y Equipo Educativo y Recreativo			0.0	0.0		0.0
e3) Equipo e Instrumental Médico y de Laboratorio			0.0	0.0		0.0
e4) Vehículos y Equipo de Transporte			0.0	0.0		0.0
e5) Equipo de Defensa y Seguridad			0.0	0.0		0.0
e6) Maquinaria, Otros Equipos y Herramientas			0.0	0.0		0.0
e7) Activos Biológicos			0.0	0.0		0.0
e8) Bienes Inmuebles			0.0	0.0		0.0
e9) Activos Intangibles			0.0	0.0		0.0
F. Inversión Pública (F=f1+f2+f3)	0.0	0.0	0.0	0.0	0.0	0.0
f1) Obra Pública en Bienes de Dominio Público			0.0	0.0		0.0
f2) Obra Pública en Bienes Propios			0.0	0.0		0.0
f3) Proyectos Productivos y Acciones de Fomento			0.0	0.0		0.0
G. Inversiones Financieras y Otras Provisiones (G=g1+g2+g3+g4+g5+g6+g7)	0.0	0.0	0.0	0.0	0.0	0.0
g1) Inversiones Para el Fomento de Actividades Productivas			0.0	0.0		0.0
g2) Acciones y Participaciones de Capital			0.0	0.0		0.0
g3) Compra de Títulos y Valores			0.0	0.0		0.0
g4) Concesión de Préstamos			0.0	0.0		0.0
g5) Inversiones en Fideicomisos, Mandatos y Otros Análogos			0.0	0.0		0.0
Fideicomiso de Desastres Naturales (Informativo)			0.0	0.0		0.0
g6) Otras Inversiones Financieras			0.0	0.0		0.0
g7) Provisiones para Contingencias y Otras Erogaciones Especiales			0.0	0.0		0.0
H. Participaciones y Aportaciones (H=h1+h2+h3)	0.0	0.0	0.0	0.0	0.0	0.0
h1) Participaciones			0.0	0.0		0.0
h2) Aportaciones			0.0	0.0		0.0
h3) Convenios			0.0	0.0		0.0
I. Deuda Pública (I=i1+i2+i3+i4+i5+i6+i7)	0.0	0.0	0.0	0.0	0.0	0.0
i1) Amortización de la Deuda Pública			0.0	0.0		0.0
i2) Intereses de la Deuda Pública			0.0	0.0		0.0
i3) Comisiones de la Deuda Pública			0.0	0.0		0.0
i4) Gastos de la Deuda Pública			0.0	0.0		0.0
i5) Costo por Coberturas			0.0	0.0		0.0
i6) Apoyos Financieros			0.0	0.0		0.0
i7) Adeudos de Ejercicios Fiscales Anteriores (ADEFAS)		0.0	0.0	0.0	0.0	0.0
III. Total de Egresos (III = I + II)	172,171.2	43,917.3	216,088.5	200,563.8	200,563.8	15,524.7



TESCI

Tecnológico de Estudios Superiores de Cuautitlán Izcalli Estado Analítico del Ejercicio del Presupuesto de Egresos Detallado Clasificación Administrativa Del 1 de Enero al 31 de Diciembre de 2023 (Miles de Pesos)						
Concepto	Egresos					Subejercicio
	Aprobado	Ampliaciones/ (Reducciones)	Modificado	Devengado	Pagado	
I. Gasto No Etiquetado (I=A+B+C+D+E+F+G+H)	172,171.2	43,917.3	216,088.5	200,563.8	200,563.8	15,524.7
TECNOLÓGICO DE ESTUDIOS SUPERIORES DE CUAUTITLÁN IZCALLI 210C10	172,171.2	43,917.3	216,088.5	200,563.8	200,563.8	15,524.7
II. Gasto Etiquetado (II=A+B+C+D+E+F+G+H)	0.0	0.0	0.0	0.0	0.0	0.0
III. Total de Egresos (III = I + II)	172,171.2	43,917.3	216,088.5	200,563.8	200,563.8	15,524.7



TE S C I

Tecnológico de Estudios Superiores de Cuautitlán Izcalli						
Estado Análítico del Ejercicio del Presupuesto de Egresos Detallado						
Clasificación Funcional (Finalidad y Función)						
Del 1 de Enero al 31 de Diciembre de 2023						
(Miles de Pesos)						
Concepto (c)	Egresos					Subejercicio (e)
	Aprobado (d)	Ampliaciones/ (Reducciones)	Modificado	Devengado	Pagado	
I. Gasto No Etiquetado (I=A+B+C+D)	172,171.2	43,917.3	216,088.5	200,563.8	200,563.8	15,524.7
A. Gobierno (A=a1+a2+a3+a4+a5+a6+a7+a8)	0.0	0.0	0.0	0.0	0.0	0.0
a1) Legislación			0.0			0.0
a2) Justicia			0.0			0.0
a3) Coordinación de la Política de Gobierno			0.0			0.0
a4) Relaciones Exteriores			0.0			0.0
a5) Asuntos Financieros y Hacendarios			0.0			0.0
a6) Seguridad Nacional			0.0			0.0
a7) Asuntos de Orden Público y de Seguridad Interior			0.0			0.0
a8) Otros Servicios Generales			0.0			0.0
B. Desarrollo Social (B=b1+b2+b3+b4+b5+b6+b7)	172,171.2	39,489.0	211,660.2	196,921.0	196,921.0	14,739.2
b1) Protección Ambiental			0.0			0.0
b2) Vivienda y Servicios a la Comunidad			0.0			0.0
b3) Salud			0.0			0.0
b4) Recreación, Cultura y Otras Manifestaciones Sociales			0.0			0.0
b5) Educación	172,171.2	39,489.0	211,660.2	196,921.0	196,921.0	14,739.2
b6) Protección Social			0.0			0.0
b7) Otros Asuntos Sociales			0.0			0.0
C. Desarrollo Económico (C=c1+c2+c3+c4+c5+c6+c7+c8+c9)	0.0	0.0	0.0	0.0	0.0	0.0
c1) Asuntos Económicos, Comerciales y Laborales en General			0.0			0.0
c2) Agropecuaria, Silvicultura, Pesca y Caza			0.0			0.0
c3) Combustibles y Energía			0.0			0.0
c4) Minería, Manufacturas y Construcción			0.0			0.0
c5) Transporte			0.0			0.0
c6) Comunicaciones			0.0			0.0
c7) Turismo			0.0			0.0
c8) Ciencia, Tecnología e Innovación			0.0			0.0
c9) Otras Industrias y Otros Asuntos Económicos			0.0			0.0
D. Otras No Clasificadas en Funciones Anteriores (D=d1+d2+d3+d4)	0.0	4,428.3	4,428.3	3,642.8	3,642.8	785.5
d1) Transacciones de la Deuda Pública / Costo Financiero de la Deuda			0.0			0.0
d2) Transferencias, Participaciones y Aportaciones Entre Diferentes Niveles y Órdenes de Gobierno			0.0			0.0
d3) Saneamiento del Sistema Financiero			0.0			0.0
d4) Adeudos de Ejercicios Fiscales Anteriores		4,428.3	4,428.3	3,642.8	3,642.8	785.5
II. Gasto Etiquetado (II=A+B+C+D)	0.0	0.0	0.0	0.0	0.0	0.0
A. Gobierno (A=a1+a2+a3+a4+a5+a6+a7+a8)	0.0	0.0	0.0	0.0	0.0	0.0
a1) Legislación			0.0			0.0
a2) Justicia			0.0			0.0
a3) Coordinación de la Política de Gobierno			0.0			0.0
a4) Relaciones Exteriores			0.0			0.0
a5) Asuntos Financieros y Hacendarios			0.0			0.0
a6) Seguridad Nacional			0.0			0.0
a7) Asuntos de Orden Público y de Seguridad Interior			0.0			0.0
a8) Otros Servicios Generales			0.0			0.0
B. Desarrollo Social (B=b1+b2+b3+b4+b5+b6+b7)	0.0	0.0	0.0	0.0	0.0	0.0
b1) Protección Ambiental			0.0			0.0
b2) Vivienda y Servicios a la Comunidad			0.0			0.0
b3) Salud			0.0			0.0
b4) Recreación, Cultura y Otras Manifestaciones Sociales			0.0			0.0
b5) Educación			0.0			0.0
b6) Protección Social			0.0			0.0
b7) Otros Asuntos Sociales			0.0			0.0
C. Desarrollo Económico (C=c1+c2+c3+c4+c5+c6+c7+c8+c9)	0.0	0.0	0.0	0.0	0.0	0.0
c1) Asuntos Económicos, Comerciales y Laborales en General			0.0			0.0
c2) Agropecuaria, Silvicultura, Pesca y Caza			0.0			0.0
c3) Combustibles y Energía			0.0			0.0
c4) Minería, Manufacturas y Construcción			0.0			0.0
c5) Transporte			0.0			0.0
c6) Comunicaciones			0.0			0.0
c7) Turismo			0.0			0.0
c8) Ciencia, Tecnología e Innovación			0.0			0.0
c9) Otras Industrias y Otros Asuntos Económicos			0.0			0.0
D. Otras No Clasificadas en Funciones Anteriores (D=d1+d2+d3+d4)	0.0	0.0	0.0	0.0	0.0	0.0
d1) Transacciones de la Deuda Pública / Costo Financiero de la Deuda			0.0			0.0
d2) Transferencias, Participaciones y Aportaciones Entre Diferentes Niveles y Órdenes de Gobierno			0.0			0.0
d3) Saneamiento del Sistema Financiero			0.0			0.0
d4) Adeudos de Ejercicios Fiscales Anteriores			0.0			0.0
III. Total de Egresos (III = I + II)	172,171.2	43,917.3	216,088.5	200,563.8	200,563.8	15,524.7



TE S C I

Tecnológico de Estudios Superiores de Cuautitlán Izcalli Estado Analítico del Ejercicio del Presupuesto de Egresos Detallado Clasificación de Servicios Personales por Categoría Del 1 de Enero al 31 de Diciembre de 2023 (Miles de Pesos)						
Concepto (c)	Egresos					Subejercicio
	Aprobado	Ampliaciones/ (Reducciones)	Modificado	Devengado	Pagado	
I. Gasto No Etiquetado (I=A+B+C+D+E+F)	114,312.2	16,895.6	131,207.8	122,076.1	122,076.1	9,131.7
A. Personal Administrativo y de Servicio Público	114,312.2	16,895.6	131,207.8	122,076.1	122,076.1	9,131.7
B. Magisterio			0.0			0.0
C. Servicios de Salud (C=c1+c2)	0.0	0.0	0.0	0.0	0.0	0.0
c1) Personal Administrativo			0.0			0.0
c2) Personal Médico, Paramédico y afín			0.0			0.0
D. Seguridad Pública			0.0			0.0
E. Gastos asociados a la implementación de nuevas leyes federales o reformas a las mismas (E = e1 + e2)	0.0	0.0	0.0	0.0	0.0	0.0
e1) Nombre del Programa o Ley 1			0.0			0.0
e2) Nombre del Programa o Ley 2			0.0			0.0
F. Sentencias laborales definitivas			0.0			0.0
II. Gasto Etiquetado (II=A+B+C+D+E+F)	0.0	0.0	0.0	0.0	0.0	0.0
A. Personal Administrativo y de Servicio Público			0.0			0.0
B. Magisterio			0.0			0.0
C. Servicios de Salud (C=c1+c2)	0.0	0.0	0.0	0.0	0.0	0.0
c1) Personal Administrativo			0.0			0.0
c2) Personal Médico, Paramédico y afín			0.0			0.0
D. Seguridad Pública			0.0			0.0
E. Gastos asociados a la implementación de nuevas leyes federales o reformas a las mismas (E = e1 + e2)	0.0	0.0	0.0	0.0	0.0	0.0
e1) Nombre del Programa o Ley 1			0.0			0.0
e2) Nombre del Programa o Ley 2			0.0			0.0
F. Sentencias laborales definitivas			0.0			0.0
III. Total del Gasto en Servicios Personales (III = I + II)	114,312.2	16,895.6	131,207.8	122,076.1	122,076.1	9,131.7



TECNOLÓGICO DE ESTUDIOS SUPERIORES DE COACALCO

T E S C O



TESCO



CONTENIDO	PÁGINA
I. INFORMACIÓN CONTABLE	
ESTADO DE SITUACIÓN FINANCIERA	5
ESTADO DE ACTIVIDADES	6
ESTADO DE VARIACIÓN EN LA HACIENDA PÚBLICA	7
ESTADO DE CAMBIOS EN LA SITUACIÓN FINANCIERA	8
ESTADO DE FLUJOS DE EFECTIVO	9
ESTADO ANALÍTICO DEL ACTIVO	10
ESTADO ANALÍTICO DE LA DEUDA Y OTROS PASIVOS	11
INFORME SOBRE PASIVOS CONTINGENTES	12
NOTAS A LOS ESTADOS FINANCIEROS	13
II. INFORMACIÓN PRESUPUESTARIA	35
III. INFORMACIÓN PROGRAMÁTICA	51
IV. ANEXOS ESTABLECIDOS EN DIFERENTES ORDENAMIENTOS	61
V. FORMATOS PARA EL CUMPLIMIENTO DE LA LEY DE DISCIPLINA FINANCIERA DE LAS ENTIDADES FEDERATIVAS Y LOS MUNICIPIOS	65



TESCO



TE S C O

Tecnológico de Estudios Superiores de Coacalco

Estado de Situación Financiera

Al 31 de Diciembre de 2023

(Miles de Pesos)

CONCEPTO	Año		CONCEPTO	Año	
	2023	2022		2023	2022
ACTIVO			PASIVO		
Activo Circulante			Pasivo Circulante		
Efectivo y Equivalentes	46,673.9	30,226.4	Cuentas por Pagar a Corto Plazo	4,759.1	2,314.0
Derechos a Recibir Efectivo o Equivalentes	209.0	138.5	Documentos por Pagar a Corto Plazo		
Derechos a Recibir Bienes o Servicios			Porción a Corto Plazo de la Deuda Pública a Largo Plazo		
Inventarios			Titulos y Valores a Corto Plazo		
Almacenes			Pasivos Diferidos a Corto Plazo		
Estimación por Pérdida o Deterioro de Activos Circulantes			Fondos y Bienes de Terceros en Garantía y/o Administración a Corto Plazo		
Otros Activos Circulantes			Provisiones a Corto Plazo		
			Otros Pasivos a Corto Plazo		
Total de Activos Circulantes	46,882.9	30,364.90	Total de Pasivos Circulantes	4,759.1	2,314.0
Activo No Circulante			Pasivo No Circulante		
Inversiones Financieras a Largo Plazo			Cuentas por Pagar a Largo Plazo		
Derechos a Recibir Efectivo o Equivalentes a Largo Plazo			Documentos por Pagar a Largo Plazo		
Bienes Inmuebles, Infraestructura y Construcciones en Proceso	148,918.6	148,918.6	Deuda Pública a Largo Plazo		
Bienes Muebles	146,156.4	145,486.2	Pasivos Diferidos a Largo Plazo		
Activos Intangibles	128.1	128.1	Fondos y Bienes de Terceros en Garantía y/o en Administración a Largo Plazo		
Depreciación, Deterioro y Amortización Acumulada de Bienes	-151,248.9	-142,974.8	Provisiones a Largo Plazo		
Activos Diferidos					
Estimación por Pérdida o Deterioro de Activos no Circulantes			Total de Pasivos No Circulantes	0.0	0.0
Otros Activos no Circulantes					
Total de Activos No Circulantes	143,954.2	151,558.1	Total del Pasivo	4,759.1	2,314.0
Total del Activo	190,837.1	181,923.0	HACIENDA PÚBLICA/ PATRIMONIO		
			Hacienda Pública/Patrimonio Contribuido	98,756.7	98,756.7
			Aportaciones	98,756.7	98,756.7
			Donaciones de Capital		
			Actualización de la Hacienda Pública / Patrimonio		
			Hacienda Pública/Patrimonio Generado	87,321.3	80,852.3
			Resultados del Ejercicio (Ahorro / Desahorro)	6,469.1	279.0
			Resultados de Ejercicios Anteriores	62,451.9	62,173.0
			Revalúos	18,400.3	18,400.3
			Reservas		
			Rectificaciones de Resultados de Ejercicios Anteriores		
			Exceso o Insuficiencia en la Actualización de la Hacienda Pública/Patrimonio	0.0	0.0
			Resultado por Posición Monetaria		
			Resultado por Tenencia de Activos no Monetarios		
			Total Hacienda Pública/ Patrimonio	186,078.0	179,609.0
			Total del Pasivo y Hacienda Pública / Patrimonio	190,837.1	181,923.0



TESCO

Tecnológico de Estudios Superiores de Coacalco
Estado de Actividades
Del 1 de Enero al 31 de Diciembre de 2023 y 2022
(Miles de Pesos)

Concepto	2023	2022
INGRESOS Y OTROS BENEFICIOS		
Ingresos de la Gestión	426.5	405.9
Impuestos		
Cuotas y Aportaciones de Seguridad Social		
Contribuciones de Mejoras		
Derechos		
Productos de Tipo Corriente	426.5	405.9
Aprovechamientos de Tipo Corriente		
Ingresos por Venta de Bienes y Servicios		
Ingresos no Comprendidos en las Fracciones de la Ley de Ingresos Causados en Ejercicios Fiscales Anteriores Pendientes de Liquidación o Pago		
Participaciones, Aportaciones, Transferencias, Asignaciones, Subsidios y Otras Ayudas	158,449.9	152,883.2
Participaciones y Aportaciones		
Transferencia, Asignaciones, Subsidios y Otras Ayudas	158,449.9	152,883.2
Otros Ingresos y Beneficios	990.0	0.0
Ingresos Financieros		
Incremento por Variación de Inventarios		
Disminución del Exceso de Estimaciones por Pérdida o Deterioro u Obsolescencia		
Disminución del Exceso de Provisiones		
Otros Ingresos y Beneficios Varios	990.0	0.0
Total de Ingresos y Otros Beneficios	159,866.4	153,289.1
GASTOS Y OTRAS PÉRDIDAS		
Gastos de Funcionamiento	144,864.8	140,239.7
Servicios Personales	104,247.6	102,247.5
Materiales y Suministros	11,832.8	11,824.3
Servicios Generales	28,784.4	26,167.9
Transferencia, Asignaciones, Subsidios y Otras Ayudas	239.9	142.2
Transferencias Internas y Asignaciones al Sector Público		
Transferencias al Resto del Sector Público		
Subsidios y Subvenciones		
Ayudas Sociales	239.9	142.2
Pensiones y Jubilaciones		
Transferencias a Fideicomisos, Mandatos y Contratos Análogos		
Transferencias a la Seguridad Social		
Donativos		
Transferencias al Exterior		
Participaciones y Aportaciones	0.0	0.0
Participaciones		
Aportaciones		
Convenios		
Intereses, Comisiones y Otros Gastos de la Deuda Pública	0.0	0.0
Intereses de la Deuda Pública		
Comisiones de la Deuda Pública		
Gastos de la Deuda Pública		
Costo por Coberturas		
Apoyos Financieros		
Otros Gastos y Pérdidas Extraordinarias	8,274.1	12,628.2
Estimaciones, Depreciaciones, Deterioros, Obsolescencia y Amortizaciones	8,274.1	12,628.2
Provisiones		
Disminución de Inventarios		
Aumento por Insuficiencia de Estimaciones por Pérdida o Deterioro y Obsolescencia		
Aumento por Insuficiencia de Provisiones		
Otros Gastos		
Inversión Pública	18.5	0.0
Inversión Pública no Capitalizable	18.5	0.0
Total de Gastos y Otras Pérdidas	153,397.3	153,010.1
Resultados del Ejercicio (Ahorro/Desahorro)	6,469.1	279.0



TESCO

Tecnológico de Estudios Superiores de Coacalco Estado de Variación en la Hacienda Pública Del 1 de Enero al 31 de Diciembre de 2023 (Miles de Pesos)					
Concepto	Hacienda Pública / Patrimonio Contribuido	Hacienda Pública / Patrimonio Generado de Ejercicios Anteriores	Hacienda Pública / Patrimonio Generado del Ejercicio	Exceso o Insuficiencia en la Actualización de la Hacienda Pública / Patrimonio	Total
Hacienda Pública / Patrimonio Contribuido Neto de 2021	98,756.7				98,756.7
Aportaciones	98,756.7				98,756.7
Donaciones de Capital					0.0
Actualización de la Hacienda Pública/Patrimonio					0.0
Hacienda Pública / Patrimonio Generado Neto de 2021		80,573.2	279.0		80,852.2
Resultados del Ejercicio (Ahorro/Desahorro)			279.0		279.0
Resultados de Ejercicios Anteriores		62,172.9			62,172.9
Revalúos		18,400.3			18,400.3
Reservas					0.0
Rectificaciones de Resultados de Ejercicios Anteriores					0.0
Exceso o Insuficiencia en la Actualización de la Hacienda Pública / Patrimonio Neto de 2022					0.0
Resultado por Posición Monetaria					0.0
Resultado por Tenencia de Activos no Monetarios					0.0
Hacienda Pública / Patrimonio Neto Final de 2022	98,756.7	80,573.2	279.0	0.0	179,608.9
Cambios en la Hacienda Pública / Patrimonio Contribuido Neto de 2022					0.0
Aportaciones					0.0
Donaciones de Capital					0.0
Actualización de la Hacienda Pública/Patrimonio					0.0
Variaciones de la Hacienda Pública / Patrimonio Generado Neto de 2022		279.0	6,190.1		6,469.1
Resultados del Ejercicio (Ahorro/Desahorro)			6,469.1		6,469.1
Resultados de Ejercicios Anteriores		279.0	-279.0		0.0
Revalúos					0.0
Reservas					0.0
Rectificaciones de Resultados de Ejercicios Anteriores					0.0
Cambios en el Exceso o Insuficiencia en la Actualización de la Hacienda Pública / Patrimonio Neto de 2023					0.0
Resultado por Posición Monetaria					0.0
Resultado por Tenencia de Activos no Monetarios					0.0
Hacienda Pública / Patrimonio Neto Final de 2023	98,756.7	80,852.2	6,469.1	0.0	186,078.0



TESCO

Tecnológico de Estudios Superiores de Coacalco
Estado de Cambios en la Situación Financiera
Del 1 de Enero al 31 de Diciembre de 2023
(Miles de Pesos)

Concepto	Origen	Aplicación
ACTIVO	8,274.0	17,188.2
Activo Circulante	0.0	16,518.0
Efectivo y Equivalentes	0.0	16,447.5
Derechos a Recibir Efectivo o Equivalentes		
Derechos a Recibir Bienes o Servicios	0.0	70.5
Inventarios		
Almacenes		
Estimación por Pérdida o Deterioro de Activos Circulantes		
Otros Activos Circulantes		
Activo No circulante	8,274.0	670.2
Inversiones Financieras a Largo Plazo		
Derechos a Recibir Efectivo o Equivalentes a Largo Plazo		
Bienes Inmuebles, Infraestructura y Construcciones en Proceso		
Bienes Muebles	0.0	670.2
Activos Intangibles		
Depreciación, Deterioro y Amortización Acumulada de Bienes	8,274.0	0.0
Activos Diferidos		
Estimación por Pérdida o Deterioro de Activos no Circulantes		
Otros Activos no Circulantes		
PASIVO	2,445.1	0.0
Pasivo Circulante	2,445.1	0.0
Cuentas por Pagar a Corto Plazo	2,445.1	0.0
Documentos por Pagar a Corto Plazo		
Porción a Corto Plazo de la Deuda Pública a Largo Plazo		
Títulos y Valores a Corto Plazo		
Pasivos Diferidos a Corto Plazo		
Fondos y Bienes de Terceros en Garantía y/o Administración a Corto Plazo		
Provisiones a Corto Plazo		
Otros Pasivos a Corto Plazo		
Pasivo No Circulante	0.0	0.0
Cuentas por Pagar a Largo Plazo		
Documentos por Pagar a Largo Plazo		
Deuda Pública a Largo Plazo		
Pasivos Diferidos a Largo Plazo		
Fondos y Bienes de Terceros en Garantía y/o en Administración a Largo Plazo		
Provisiones a Largo Plazo		
HACIENDA PÚBLICA/PATRIMONIO	6,469.1	0.0
Hacienda Pública/Patrimonio Contribuido	0.0	0.0
Aportaciones		
Donaciones de Capital		
Actualización de la Hacienda Pública/Patrimonio		
Hacienda Pública/Patrimonio Generado	6,469.1	0.0
Resultados del Ejercicio (Ahorro/Desahorro)	6,469.1	0.0
Resultados de Ejercicios Anteriores		
Revalúos		
Reservas		
Rectificaciones de Resultados de Ejercicios Anteriores		
Exceso o insuficiencia en la Actualización de la Hacienda	0.0	0.0
Resultado por Posición Monetaria		
Resultado por Tenencia de Activos no Monetarios		



TESCO

Tecnológico de Estudios Superiores de Coacalco
Estado de Flujos de Efectivo
Del 1 de Enero al 31 de Diciembre de 2023 y 2022
(Miles de Pesos)

Concepto	2023	2022
Flujos de Efectivo de las Actividades de Operación		
Origen	159,866.4	153,289.1
Impuestos		
Cuotas y Aportaciones de Seguridad Social		
Contribuciones de Mejoras		
Derechos		
Productos de Tipo Corriente	426.5	405.9
Aprovechamientos de Tipo Corriente		
Ingresos por Venta de Bienes y Servicios		
Ingresos no Comprendidos en las Fracciones de la Ley de Ingresos Causados en Ejercicios Fiscales Anteriores Pendientes de Liquidación o Pago		
Participaciones y Aportaciones		
Transferencias, Asignaciones y Subsidios y Otras Ayudas	158,449.9	152,883.2
Otros Orígenes de Operación	990.0	0.0
Aplicación	153,397.3	153,010.1
Servicios Personales	104,247.6	102,247.5
Materiales y Suministros	11,832.8	11,824.3
Servicios Generales	28,784.4	26,167.9
Transferencias Internas y Asignaciones al Sector Público		
Transferencias al Resto del Sector Público		
Subsidios y Subvenciones		
Ayudas Sociales	239.9	142.2
Pensiones y Jubilaciones		
Transferencias a Fideicomisos, Mandatos y Contratos Análogos		
Transferencias a la Seguridad Social		
Donativos		
Transferencias al Exterior		
Participaciones		
Aportaciones		
Convenios		
Otras Aplicaciones de Operación	8,292.6	12,628.2
Flujos Netos de Efectivo por Actividades de Operación	6,469.1	279.0
Flujos de Efectivo de las Actividades de Inversión		
Origen	10,719.1	8,686.2
Bienes Inmuebles, Infraestructura y Construcciones en Proceso		
Bienes Muebles	8,274.0	0.0
Otros Orígenes de Inversión	2,445.1	8,686.2
Aplicación	740.7	1,550.6
Bienes Inmuebles, Infraestructura y Construcciones en Proceso	0.0	0.0
Bienes Muebles	670.2	0.0
Otras Aplicaciones de Inversión	70.5	1,550.6
Flujos Netos de Efectivo por Actividades de Inversión	9,978.4	7,135.6
Flujo de Efectivo de las Actividades de Financiamiento		
Origen	0.0	0.0
Endeudamiento Neto		
Interno		
Externo		
Otros Orígenes de Financiamiento		
Aplicación	0.0	0.0
Servicios de la Deuda		
Interno		
Externo		
Otras Aplicaciones de Financiamiento		
Flujos Netos de Efectivo por Actividades de Financiamiento	0.0	0.0
Incremento/Disminución Neta en el Efectivo y Equivalentes al Efectivo	16,447.5	7,414.6
Efectivo y Equivalentes al Efectivo al Inicio del Ejercicio	30,226.4	22,811.8
Efectivo y Equivalentes al Efectivo al Final del Ejercicio	46,673.9	30,226.4



TESCO

Tecnológico de Estudios Superiores de Coacalco
Estado Analfítico del Activo
Del 1 de Enero al 31 de Diciembre de 2023
(Miles de Pesos)

Concepto	Saldo Inicial	Cargos del Período	Abonos del Período	Saldo Final	Variación del Período
	1	2	3	4 = (1+2-3)	(4-1)
ACTIVO	181,923.0	200,900.9	191,986.8	190,837.1	8,914.1
Activo Circulante	30,364.9	208,504.8	191,986.8	46,882.9	16,518.0
Efectivo y Equivalentes	30,226.4	207,289.7	190,842.2	46,673.9	16,447.5
Derechos a Recibir Efectivo o Equivalentes					
Derechos a Recibir Bienes o Servicios	138.5	1,215.1	1,144.6	209.0	70.5
Inventarios					
Almacenes					
Estimación por Pérdida o Deterioro de Activos Circulantes					
Otros Activos Circulantes					
Activo No Circulante	151,558.1	-7,603.9	0.0	143,954.2	-7,603.9
Inversiones Financieras a Largo Plazo					
Derechos a Recibir Efectivo o Equivalentes a Largo Plazo					
Bienes Inmuebles, Infraestructura y Construcciones en Proceso	148,918.6	0.0	0.0	148,918.6	0.0
Bienes Muebles	145,486.2	670.2	0.0	146,156.4	670.2
Activos Intangibles	128.1	0.0	0.0	128.1	0.0
Depreciación, Deterioro y Amortización Acumulada de Bienes	-142,974.8	-8,274.1	0.0	-151,248.9	-8,274.1
Activos Diferidos					
Estimación por Pérdida o Deterioro de Activos no Circulantes					
Otros Activos no Circulantes					



TESCO

Tecnológico de Estudios Superiores de Coacalco
Estado Analítico de la Deuda y Otros Pasivos
Del 1 de Enero al 31 de Diciembre de 2023
(Miles de Pesos)

Denominación de las Deudas	Moneda de Contratación	Institución o País Acreedor	Saldo Inicial del Período	Saldo Final del Período
DEUDA PÚBLICA				
Corto Plazo				
Deuda Interna			0.0	0.0
Instituciones de Crédito				
Títulos y Valores				
Arrendamientos Financieros				
Deuda Externa			0.0	0.0
Organismos Financieros Internacionales				
Deuda Bilateral				
Títulos y Valores				
Arrendamientos Financieros				
Subtotal a Corto Plazo			0.0	0.0
Largo Plazo				
Deuda Interna			0.0	0.0
Instituciones de Crédito				
Títulos y Valores				
Arrendamientos Financieros				
Deuda Externa			0.0	0.0
Organismos Financieros Internacionales				
Deuda Bilateral				
Títulos y Valores				
Arrendamientos Financieros				
Subtotal a Largo Plazo			0.0	0.0
Otros Pasivos	Moneda Nacional		2,314.0	4,759.1
Total de Deuda y Otros Pasivos			2,314.0	4,759.1



INFORME SOBRE PASIVOS CONTINGENTES

En el periodo del 1 de enero al 31 de diciembre de 2023, el Tecnológico de Estudios Superiores de Coacalco no cuenta con pasivos contingentes por litigios de tipo laboral, mercantil, fiscal, civil y/o penal, en su carácter de demandada y/o demandante.



NOTAS A LOS ESTADOS FINANCIEROS

NOTAS DE DESGLOSE

1. ESTADO DE SITUACIÓN FINANCIERA

El Estado de Situación Financiera tiene por propósito mostrar información relativa a los recursos y obligaciones del Tecnológico de Estudios Superiores de Coacalco, a una fecha determinada. Se estructura en Activos, Pasivos y Patrimonio/Hacienda Pública. Los activos están ordenados de acuerdo con su disponibilidad en circulantes y no circulantes revelando sus restricciones y, los pasivos, por su exigibilidad igualmente en circulantes y no circulantes, de esta manera se revelan las restricciones a las que el Tecnológico está sujeto, así como sus riesgos financieros.

ACTIVO

Efectivo y Equivalentes

El saldo se integra de un fondo fijo de caja por un importe de 35 mil pesos, así como de 10 cuentas bancarias por un importe total de 46 millones 673.9 miles de pesos, que tiene el Organismo con el fin de realizar los depósitos por concepto de ingresos de gestión, ya sea por el subsidio estatal y federal, ingresos propios, o bien recursos para diversos Programas Federales. Estas cuentas son el medio por el cual se cubren los pagos del gasto corriente.

Institución	Número de Cuenta	Tipo de Cuenta	2023	2022
Santander, S.A.	244	Cheques	21,111.5	9,345.7
HSBC, S.A.	814	Cheques	24,209.3	20,552.7
HSBC, S.A.	466	Cheques	381.1	11.7
HSBC, S.A.	558	Cheques	141.2	153.4
HSBC, S.A.	071	Cheques	34.1	34.1
HSBC, S.A.	089	Cheques	26.0	29.7
HSBC, S.A.	588	Cheques	99.1	99.1
HSBC, S.A.	581	Cheques	611.1	0.0
HSBC, S.A.	573	Cheques	60.0	0.0
Citibanamex	661	Cheques	0.5	0.0
		TOTAL BANCOS	46,673.9	30,226.4

Derechos a Recibir Efectivo o Equivalentes

No presenta saldo al cierre del ejercicio.



Bienes Muebles, Inmuebles e Intangibles

Este rubro se integra por los rubros de Bienes Inmuebles propiedad del Tecnológico de Estudios Superiores de Coacalco, con un valor de 148 millones 918.6 miles de pesos. En el mes Agosto de 2019 se incorporó la entrega de dos Edificios Extensión Otumba por un valor de 15 millones 679.1 miles de pesos y 14 millones 362.3 miles de pesos.

Bienes Inmuebles e Infraestructura

Concepto	2023	2022
Bienes Inmuebles	148,918.6	148,918.6
Total	148,918.6	148,918.6

El saldo de 145 millones 665.3 miles de pesos, se integra por el costo de adquisición de los Bienes Muebles propiedad del Tecnológico de Estudios superiores de Coacalco, menos una Depreciación acumulada de bienes muebles por 120 milles 470.8 miles de pesos, determinado un valor neto de Bienes Muebles de 26 millones 173.0 miles de pesos.

Concepto	2023	2022
Bienes Muebles	146,156.4	145,486.2
Depreciación Acumulada	-120,928.4	-114,727.2
Total	25,228.0	30,759.0

El registro contable de la depreciación tiene como objetivo reconocer la pérdida de valor de un activo, y se calcula a partir del mes siguiente al de su adquisición. La depreciación se calcula para todos los bienes independientemente de su fecha de adquisición, con los porcentajes siguientes:

Concepto	% Anual
Vehículos	10%
Equipo de Cómputo	20%
Mobiliario y Equipo de Oficina	3%
Edificios	2%
Maquinaria	10%
El resto	10%

PASIVO

Cuentas y documentos por pagar

Esta cuenta está representada por Proveedores por Pagar a Corto Plazo, Retenciones y Contribuciones por Pagar a Corto Plazo y Otras Cuentas por Pagar a Corto Plazo, por un saldo de 4 millones 759.1 miles de pesos, los cuales son compromisos por retenciones derivadas de pago de nómina al término del periodo, las cuales serán pagadas en los meses subsecuentes de conformidad a la siguiente tabla de vencimiento.

TESCO

Concepto	Vencimiento
Proveedores por pagar a corto plazo	180 días
Retenciones y contribuciones por pagar a corto plazo	30 días
Otras cuentas por pagar a corto plazo	Más de 180 días

Proveedores

Esta cuenta está representada por proveedores por pagar a corto plazo por un importe de 96.3 miles de pesos.

Retenciones y Contribuciones

CONCEPTO	IMPORTE	ANTIGÜEDAD 30 DIAS	ANTIGÜEDAD 60 DIAS	ANTIGÜEDAD 90 DIAS
ISR RETENCIONES POR SALARIOS	2,038.20	2,038.20		
CUOTAS Y APORTACIONES ISSEMYM	884.5	884.5		
REMUNERACIONES	380.3	380.3		
OTRAS RETENCIONES	3.6	3.6		
SUMA	3,306.60	3,306.60	0.0	0.0

Otras Cuentas por Pagar a Corto Plazo

CONCEPTO	IMPORTE	ANTIGÜEDAD 30 DIAS	ANTIGÜEDAD 60 DIAS	ANTIGÜEDAD 90 DIAS
SERVICIOS ESCOLARES	428.0	0.3	24.3	403.4
PROYECTOS COMECYT	851.1	851.1	-	-
ESTIMULOS AL DESEMPEÑO	48.0	42.0	-	6.0
OTRAS CUENTAS POR PAGAR	29.1	20.1	-	9.0
SUMA	1356.2	913.5	24.3	

2. ESTADO DE ACTIVIDADES

La finalidad del Estado de Actividades es informar el monto del cambio total en la Hacienda Pública/Patrimonio generados durante un período y proporcionar información relevante sobre el resultado de las transacciones y otros eventos relacionados con la operación del Tecnológico que afecta o modifican su patrimonio. Muestra una relación resumida de los ingresos y los gastos y otras pérdidas del ente durante un período determinado, cuya diferencia positiva o negativa determina el ahorro o desahorro (resultado) del ejercicio. Asimismo, su estructura presenta información correspondiente al período actual y al inmediato anterior con el objetivo de mostrar las variaciones en los saldos de las cuentas que integran la estructura del mismo y facilitar su análisis.



Ingresos

Concepto	2023	2022
Transferencias, Asignaciones , Subsidios y Subvenciones	158,449.9	152,883.2
Otros Ingresos y Beneficios Varios	1,416.5	405.9
Total	159,866.4	153,289.1
	=====	=====

Gastos y Otras Pérdidas

Concepto	2023	2022
Servicios Personales	104,247.6	102,247.5
Materiales y Suministros	11,832.8	11,824.3
Servicios Generales	28,784.4	26,167.9
Transferencias, Asignaciones, Subsidios y Otras Ayudas	239.9	142.2
Estimaciones, Depreciaciones, Deterioros, Obsolescencias y Amortizaciones	8,274.1	12,628.2
Otros Gastos	18.5	0.0
Total	153,397.3	153,010.1
	=====	=====

3. ESTADO DE VARIACIÓN EN LA HACIENDA PÚBLICA

Este estado tiene por finalidad mostrar los cambios que sufrieron los distintos elementos que componen la Hacienda Pública/Patrimonio del Tecnológico, entre el inicio y el final del período.

Al inicio del ejercicio fiscal se cuenta con un saldo en el rubro de Hacienda Pública/Patrimonio de 98 millones 756.7 miles de pesos y en el rubro de Ajustes por Cambios de Valor, correspondiente al superávit por revaluación de 18 millones 400.3 miles de pesos. Así mismo, se obtuvo en el presente mes un Resultado del Ejercicio (Desahorro) de 6 millones 469.1 miles de pesos, y un saldo de Resultados de ejercicios Anteriores por 62 millones 172.9 miles de pesos, arrojando un saldo neto en la Hacienda Pública/Patrimonio de 186 millones 78 mil pesos.

TESCO

CONCEPTO	2023	2022
Hacienda Pública / Patrimonio:		
Aportaciones	98,756.7	98,756.7
Resultado de Ejercicios Anteriores	62,451.9	62,172.9
Resultado de Ejercicio	6,469.1	279.0
Superávit por Revaluación	18,400.3	18,400.3
Total	186,078.0	179,608.90

4. ESTADO DE FLUJOS DE EFECTIVO

1. Efectivo y Equivalentes

	2023	2022
Efectivo en Bancos - Tesorería	46,673.9	30,226.4
Efectivo en Bancos- Dependencias	0.0	0.0
Inversiones temporales (hasta 3 meses)	0.0	0.0
Fondos con afectación específica	0.0	0.0
Depósitos de fondos de terceros y otros	0.0	0.0
Total de Efectivo y Equivalentes	46,673.9	30,226.4

2. Adquisición de Bienes Muebles e Inmuebles

No Aplica.

3. Conciliación de los Flujos de Efectivo

Integración de Flujos de Efectivo	2023	2022
Flujos Netos de Efectivo por Actividades de Operación	6,469.1	279.0
Flujos Netos de Efectivo por Actividades de Inversión	9,978.4	7,135.6
Flujos Netos de Efectivo por Actividades de Financiamiento	0.0	0.0
Efectivo y Equivalentes al Efectivo al Inicio del Ejercicio	30,226.4	22,811.8
Efectivo y Equivalentes al Efectivo al Final del Ejercicio	46,673.9	30,226.4



5. CONCILIACIÓN ENTRE LOS INGRESOS PRESUPUESTARIOS Y CONTABLES, ASÍ COMO ENTRE LOS EGRESOS PRESUPUESTARIOS Y LOS GASTOS CONTABLES

Tecnológico de Estudios Superiores de Coacalco Conciliación entre los Ingresos Presupuestarios y Contables Correspondiente del 1 de Enero al 31 de Diciembre de 2023 (Miles de Pesos)	
1. Ingresos Presupuestarios	164,625.5
2. Más Ingresos Contables no Presupuestarios	0.0
Ingresos Financieros	
Incremento por Variación de Inventarios	
Disminución del Exceso de Estimaciones por Pérdida o Deterioro u Obsolescencia	
Disminución del Exceso de Provisiones	
Otros Ingresos y Beneficios Varios	
Otros Ingresos Contables no Presupuestarios	
3. Menos Ingresos Presupuestarios no Contables	4,759.1
Aprovechamientos Patrimoniales	
Ingresos Derivados de Financiamientos	
Otros Ingresos Presupuestarios no Contables	4,759.1
4. Ingresos Contables (4 = 1 + 2 - 3)	159,866.4

TESCO

Tecnológico de Estudios Superiores de Coacalco Conciliación entre los Egresos Presupuestarios y los Gastos Contables Correspondiente del 1 de Enero al 31 de Diciembre de 2023 (Miles de Pesos)	
1.- Total de Egresos Presupuestarios	148,107.5
2.- Menos Egresos Presupuestarios no Contables	2,984.3
Materias Primas y Materiales de Producción y Comercialización	
Materiales y Suministros	
Mobiliario y Equipo de Administración	85.7
Mobiliario y Equipo Educativo y Recreativo	
Equipo e Instrumental Médico y de Laboratorio	564.5
Vehículos y Equipo de Transporte	
Equipo de Defensa y Seguridad	
Maquinaria, Otros Equipos y Herramientas	20.0
Activos Biológicos	
Bienes Inmuebles	
Activos Intangibles	
Obra Pública en Bienes de Dominio Público	
Obra Pública en Bienes Propios	
Acciones y Participaciones de Capital	
Compra de Títulos y Valores	
Concesión de Préstamos	
Inversiones en Fideicomisos, Mandatos y Otros Análogos	
Provisiones para Contingencias y Otras Erogaciones Especiales	
Amortización de la Deuda Pública	
Adeudos de Ejercicios Fiscales Anteriores (ADEFAS)	2,314.1
Otros Egresos Presupuestales no Contables	
3. Más Gastos Contables no Presupuestales	8,274.1
Estimaciones, Depreciaciones, Deterioros, Obsolescencia y Amortizaciones	8,274.1
Provisiones	
Disminución de Inventarios	
Aumento por Insuficiencia de Estimaciones por Pérdida o Deterioro u Obsolescencia	
Aumento por Insuficiencia de Provisiones	
Otros Gastos	
Otros Gastos Contables no Presupuestales	
4. Total de Gasto Contable (4 = 1 - 2 + 3)	153,397.3



TESCO

NOTAS DE MEMORIA (CUENTAS DE ORDEN)

Tecnológico de Estudios Superiores de Coacalco		
CUENTAS DE ORDEN CONTABLES		
(Miles de Pesos)		
	<u>2 0 2 3</u>	<u>2 0 2 2</u>
CUENTAS DEUDORAS		
Almacén	3,690.7	4,160.4
	<u>3,690.7</u>	<u>4,160.4</u>
CUENTAS ACREEDORAS		
Artículos Disponibles por el Almacén	3,690.7	4,160.4
	<u>3,690.7</u>	<u>4,160.4</u>

Tecnológico de Estudios Superiores de Coacalco		
CUENTAS DE ORDEN PRESUPUESTALES		
(Miles de Pesos)		
	<u>2 0 2 3</u>	<u>2 0 2 2</u>
CUENTAS DEUDORAS		
Ley de Ingresos Estimada	166,865.6	165,615.4
Presupuesto de Egresos por Ejercer de Gastos de Funcionamiento	16,327.3	21,210.6
Presupuesto de Egresos Comprometido de Gasto de Funcionamiento	376.3	0.0
Presupuesto de Egresos Devengado de Gasto de Funcionamiento	380.3	0.0
Presupuesto de Egresos Pagado de Gastos de Funcionamiento	144,108.2	140,239.7
Presupuesto de Egresos por Ejercer de Transferencias, Asignaciones, Subsidios y Otras Ayudas	2,430.3	2,418.1
Presupuesto de Egresos Comprometido de Transferencias, Asignaciones, Subsidios y Otras Ayudas	110.0	0.0
Presupuesto de Egresos Pagado de Transferencias, Asignaciones, Subsidios y Otras Ayudas	129.9	142.2
Presupuesto de Egresos por Ejercer de Bienes Muebles, Inmuebles e Intangibles	0.5	0.0
Presupuesto de Egresos Comprometido de Bienes Muebles, Inmuebles e Intangibles	461.1	0.0
Presupuesto de Egresos Pagado de Bienes Muebles, Inmuebles e Intangibles	227.6	0.0
Presupuesto de Egresos Pagado de Intereses, Comisiones y Otros Gastos de la Deuda Pública	2,314.1	1,604.8
	<u>333,731.2</u>	<u>331,230.8</u>
CUENTAS ACREEDORAS		
Ley de Ingresos por Ejecutar	2,240.1	1,940.4
Ley de Ingresos Recaudado	164,625.5	163,675.0
Presupuesto de Egresos Aprobado de Gastos de Funcionamiento	161,192.1	161,450.3
Presupuesto de Egresos Aprobado de Transferencias, Asignaciones, Subsidios y Otras Ayudas	2,670.3	2,560.3
Presupuesto de Egresos Aprobado de Intereses, Comisiones y Otros Gastos de la Deuda Pública	2,314.0	0.0
Presupuesto de Egresos Aprobado de Inversión Pública	0.0	1,604.8
Presupuesto de Egresos Aprobado de Bienes Muebles, Inmuebles e Intangibles	689.2	0.0
	<u>333,731.2</u>	<u>331,230.8</u>



NOTAS DE GESTIÓN ADMINISTRATIVA

1. Introducción

El Tecnológico de Estudios Superiores de Coacalco, es un Organismo Público Descentralizado de Carácter Estatal, con personalidad jurídica y patrimonio propios, y forma parte del Tecnológico Nacional de México de la Secretaría de Educación Pública (SEP).

El ejercicio 2023 estuvo impactado por la incertidumbre económica, por lo que el Gobierno del Estado de México (GEM) en previsión de los efectos que pudiesen tener en el presupuesto Estatal, reforzó las medidas de austeridad, racionalidad y disciplina presupuestal, con el Acuerdo para la Contención del Gasto y el Ahorro Presupuestario en la Administración Pública Estatal para el ejercicio Fiscal 2023.

2. Panorama Económico y Financiero

El patrimonio del Tecnológico de Estudios Superiores de Coacalco está constituido por:

- I. Los ingresos que obtenga por los servicios que preste en el ejercicio de sus facultades y en cumplimiento de su objeto;
- II. Las aportaciones, participaciones, subsidios y apoyos que le otorguen los gobiernos federal, estatal y municipal;
- III. Los legados, donaciones y demás liberalidades otorgadas en su favor y los fideicomisos en los que se le señale como fideicomisario;
- IV. Los bienes muebles e inmuebles que adquiera por cualquier título legal para el cumplimiento de su objeto; y
- V. Las utilidades, intereses, dividendos, rendimiento de sus bienes, derechos y demás ingresos que adquiera por cualquier título legal.

3. Autorización e Historia

El Tecnológico de Estudios Superiores de Coacalco, es un Organismo Público Descentralizado de Carácter Estatal, con personalidad jurídica y patrimonio propios, creado por la “LII” Legislatura del Estado de México, mediante decreto número 158 y publicado en la Gaceta de Gobierno el día 4 de Septiembre de 1996, cuyo ejercicio presupuestal, manejo, aplicación y situación se consigna contablemente y se elaboran Estados Financieros sobre los cuales se emite una opinión profesional de auditores externos.

4. Organización y Objeto Social

De acuerdo al capítulo primero del artículo 2o. de la Ley que Crea el Organismo Público Descentralizado de carácter estatal denominado Tecnológico de Estudios Superiores de Coacalco:

Tendrá como objeto social:



TESCO

- I. Formar profesionales e investigadores aptos para la aplicación y generación de conocimientos, con capacidad crítica y analítica en la solución de los problemas, con el sentido innovador que incorpore los avances científicos y tecnológicos al ejercicio responsable de la profesión de acuerdo a los requerimientos del entorno, en el estado y en el país.
- II. Realizar investigaciones científicas y tecnológicas que permitan el avance del conocimiento, el desarrollo de la enseñanza tecnológica y el mejor aprovechamiento social de los recursos naturales y materiales que contribuyan a la elevación de la calidad de vida comunitaria.
- III. Colaborar con los sectores público, privado y social, en la consolidación del desarrollo tecnológico y social de la comunidad.
- IV. Realizar programas de vinculación con los sectores público, privado y social, que contribuyan a la consolidación del desarrollo tecnológico y social del ser humano.
- V. Realizar el proceso enseñanza-aprendizaje con actividades curriculares debidamente planeadas y ejecutadas.
- VI. Promover la cultura nacional y universal especialmente la de carácter tecnológico.

a) Principal actividad

Formar profesionales e investigadores aptos para la aplicación y generación de conocimientos, con capacidad crítica y analítica en la solución de los problemas, con el sentido innovador que incorpore los avances científicos y tecnológicos al ejercicio responsable de la profesión de acuerdo a los requerimientos del entorno, en el estado y en el país.

b) Ejercicio fiscal

Comprende del 1ro. de enero al 31 de diciembre de 2023.

c) Régimen jurídico

El Tecnológico de Estudios Superiores de Coacalco es un Organismo Público Descentralizado, clasificado como personas morales con fines no lucrativos, y su régimen jurídico es el siguiente:

- Constitución Política de los Estados Unidos Mexicanos
- Ley del Impuesto Sobre la Renta
- Código Fiscal de la Federación
- Código Financiero del Estado de México y Municipios
- Ley del Impuesto al Valor Agregado
- Ley de Adquisiciones Arrendamientos y Servicios del Sector Público
- Ley de Obra Pública y Servicios relacionados con las mismas
- Ley General de Educación
- Ley de Educación del Estado de México
- Ley General del Servicio Profesional Docente
- Ley del Instituto Nacional para la Evaluación de la Educación
- Ley de Contratación Pública del Estado de México y Municipios
- Manual Único de Contabilidad Gubernamental para las Dependencias y Entidades Públicas del Gobierno y Municipios del Estado de México

d) Consideraciones fiscales del ente



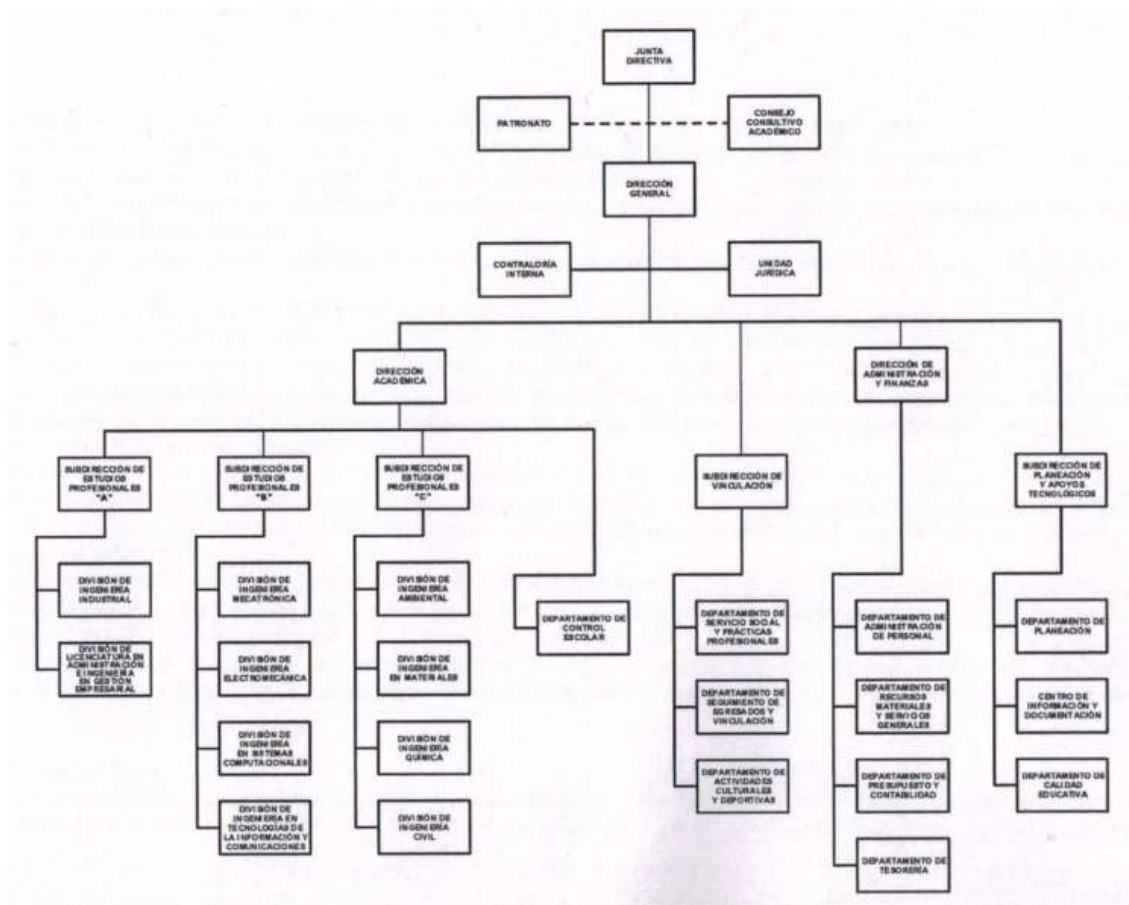
TESCO

El Tecnológico de Estudios Superiores de Coacalco por ser un Organismo Público Descentralizado del Gobierno del Estado de México con fines no lucrativos, es solo retenedor del impuesto Sobre la Renta y retenedor del Impuesto al Valor Agregado, así como causante del Impuesto Sobre Remuneración al Personal Subordinado.

e) Estructura organizacional básica

La estructura de organización del Organismo, fue aprobada por la Secretaría de Finanzas, Planeación y Administración del Gobierno Estatal.

Organigrama del Tecnológico de Estudios Superiores de Coacalco.



5. Bases de Preparación de los Estados Financieros

Los estados financieros se presentan con base en los Postulados Básicos de Contabilidad Gubernamental aplicables a los Organismos Auxiliares del Gobierno del Estado de México, la normatividad emitida por el Consejo Nacional de Armonización Contable (CONAC) y demás disposiciones legales aplicables.



Los Postulados básicos sustentan de manera técnica el registro de las operaciones, la elaboración y presentación de estados financieros; basados en su razonamiento, eficiencia demostrada, respaldo en legislación especializada y aplicación de la Ley General de Contabilidad Gubernamental, con la finalidad de uniformar los métodos, procedimientos y prácticas contables.

Postulados básicos

Sustancia económica
Entes públicos
Existencia permanente
Revelación suficiente
Importancia relativa
Registro e integración presupuestaria
Consolidación de la información financiera
Devengo contable
Valuación
Dualidad económica
Consistencia

6. Políticas de Contabilidad Significativas

Los estados financieros que se acompañan, fueron preparados con fundamento en los Postulados Básicos de Contabilidad Gubernamental aplicables a los Organismos Auxiliares del Gobierno del Estado de México para su registro y control del presupuesto.

A continuación, se describen las políticas de contabilidad más importantes:

a) Los gastos son reconocidos y registrados en el momento en que se devengan y los ingresos cuando se realizan.

A partir del ejercicio 2008, no se reconocen los efectos de la inflación, de acuerdo a lo establecido en el Manual Único de Contabilidad Gubernamental para las Dependencias y Entidades Públicas del Gobierno y Municipios del Estado de México vigente para cada ejercicio, en su capítulo IV.- Efectos de la Inflación, manteniéndose los valores actualizados hasta el ejercicio 2007.

Los gastos se consideran devengados en el momento en que se recibe el bien o servicio, independientemente de la forma o documentación que ampare ese acuerdo.

El resultado de sus operaciones se determina tomando como base el presupuesto total autorizado subsidio de los gobiernos federal y estatal, más los ingresos propios por servicios escolares, y se disminuye por el costo de operación de programas, representado por el presupuesto de egresos ejercido y por las partidas que no requieren desembolso de efectivo.

b) Inversiones en valores

Se encuentran valuadas a su costo de adquisición, adicionadas por los rendimientos que las mismas devengan.

El efectivo y las inversiones en valores negociables se encuentran representados principalmente por depósitos bancarios e inversiones de renta fija a corto plazo, registrados a su valor de mercado los intereses generados son registrados como ingresos propios en el rubro de productos financieros.

TESCO

c) Inmuebles, mobiliario y equipo

Los inmuebles, mobiliario y equipo se registran a su costo de adquisición, instalación o construcción, actualizándose hasta el 31 de diciembre de 2007, mediante factores derivados del Índice Nacional de Precios al Consumidor (INPC), incluyendo las adiciones y mejoras posteriores. Las obras en proceso se capitalizan en el momento de la obtención del acta de entrega-recepción por parte del Comité de Instalaciones Educativas del Estado de México. La depreciación se calcula por el método de línea recta desde el mes siguiente al de su adquisición.

Esta cuenta representa las cantidades en dinero invertidas en bienes muebles e inmuebles propiedad del Tecnológico para el desempeño de sus operaciones. El Tecnológico en el ámbito de sus respectivas competencias deberá realizar mensualmente el análisis de esta cuenta a fin de identificar aquellos bienes que, por su aspecto físico, de prescripción u obsolescencia, o su condición legal desvirtúen la información financiera, en este caso a fin de corregir las cifras presentadas por estos conceptos, se deberán dar de baja de los estados financieros, previa elaboración de la Constancia de Baja, la cual deberán contener los siguientes datos:

Fecha de elaboración.

- Lugar físico en el que se encuentran.
- Condiciones en que se encuentran.
- Descripción de motivo y documentación soporte por el cual se consideran en condición de baja.
- Nombre, firmas y cargos del personal que intervino y que supervisó la información contenida en la constancia.
- Visto bueno de la Unidad Jurídica o síndico correspondiente.
- Gestiones realizadas ante la Secretaría de la Contraloría en su caso el Ministerio Público.

Presentando Adicionalmente:

- Actas levantadas
- Seguimiento
- Resolución

Los titulares del Tecnológico en el ámbito de sus respectivas competencias, obtendrán con base en la constancia para su baja, el acuerdo del Órgano de Gobierno para cancelar las cuentas que se encuentren en esta situación.

d) Subsidios y apoyos

Las entregas de recursos provenientes del Gobierno Federal y del Gobierno Estatal son la base del presupuesto de egresos que recibe el Tecnológico de Estudios Superiores de Coacalco, el cual se integra de la siguiente forma:

Las que se identifican como subsidio de operación o apoyos a programas, son registradas como ingresos por subsidio y afectan el presupuesto de egresos autorizado al organismo, y en su caso se solicita la modificación presupuestal correspondiente a la Secretaría de Finanzas.

El registro del ingreso se realiza al momento en que el Tecnológico obtenga contra-recibos correspondiente o algún otro documento que ampare el monto de la transferencia, creando la cuenta por cobrar respectiva. Al final del ejercicio con el resultado de la conciliación de ingresos se procede a la cancelación de los contra-recibos o documentos no procedentes y al registro correspondiente.



e) Ingresos Propios Organismos Auxiliares

- a) Todo recurso que ingrese a la tesorería derivado de las actividades propias del Tecnológico, así como aquellos que se generen por actividades distintas al objetivo principal, tales como cursos de verano, estadías, entre otros deberán ser registrados contable y presupuestalmente como ingresos propios de gestión, estos recursos deben ser depositados en cuentas bancarias vía depósito a través de transferencia electrónica.
- b) Los Ingresos propios obtenidos por el Tecnológico durante el ejercicio presupuestal, solo podrán ser aplicados hasta por el monto anual autorizado en el presupuesto de egresos, porque el excedente de dichos ingresos se mantendrá en cuentas de inversión, estando sujeta su aplicación a lo establecido por el Código Financiero del Estado de México y Municipios y el Presupuesto de Egresos del año en curso.
- c) Los Organismos Auxiliares que realicen enajenaciones de bienes o presten servicios o algún tipo de servicio y reciban remuneración por el mismo, deberán expedir comprobantes que acrediten dichos actos, los cuales deberán ser los autorizados por la Secretaría de Hacienda y Crédito Público, reuniendo los requisitos fiscales que fijen las disposiciones fiscales respectivas.

f) Anticipo a Proveedores y Contratistas

Son las cantidades de dinero entregadas a los proveedores de bienes o servicios y contratistas de obra pública y servicios relacionados con la misma con el fin de obtener una contraprestación pactada mediante contrato, las cuales deberán ser comprobadas o reintegradas conforme a la normatividad que al efecto emitan la secretaría de finanzas, y las demás Instancias correspondientes.

Si el tercero no diera cumplimiento a lo dispuesto en el contrato, el asunto deberá turnar a las áreas jurídicas para su recuperación a través de las fianzas correspondientes.

El Tecnológico, en el ámbito de sus respectivas competencias, deberá realizar semestralmente el análisis de los anticipos a proveedores y contratistas, identificando aquellas con características de incobrabilidad, de las cuales se elaborará la Constancia de Incobrabilidad, la cual deberá contener los siguientes datos:

- Fecha de elaboración
- Nombre o razón social los proveedores o contratista
- Importe de los montos otorgados por anticipo no amortizados
- Antigüedad de los montos
- Descripción del motivo y documentación soporte, por el cual se considera irrecuperables
- Nombres, firmas y cargos del personal que intervino y supervisó la información contenido en la constancia
- Visto bueno de la Unidad Jurídica o Síndico correspondiente
- Gestiones realizadas ante la Secretaría de la Contraloría en su caso el Ministerio Público
- Presentando Adicionalmente:
- Actas levantadas
- Seguimiento
- Resolución

Los titulares del Tecnológico en el ámbito de sus respectivas competencias, obtendrán con base en la constancia de Incobrabilidad, el acuerdo del Órgano de Gobierno para cancelar las cuentas que se encuentren en esta situación con base en el acuerdo señalado en el párrafo

TESCO

anterior, se realizan los registros contables y presupuestales correspondientes.

g) Activo No Circulante

El Objetivo de esta Política es dar a conocer la normatividad para el registro contable y presupuestal de los activos fijos, así como la depreciación y su baja.

h) Adquisición de Bienes Muebles e Inmuebles.

Los Inmuebles, Mobiliario y Equipo, Vehículos, Maquinaria, Equipos Especiales Acervo Bibliográfico entre otros se registrarán a su costo de adquisición o construcción; en caso de que sean producto de una donación, expropiación adjudicación o dación en pago a su valor estimado razonablemente, por el área administrativa correspondiente o de un bien similar o al de avalúo, aun cuando no se cuente con la factura o documento original que ampare la propiedad del bien, e incluso cuando se encuentre en trámite de regularizar de la propiedad. En todos los casos se deberán incluir los gastos y costos relacionados con su adquisición, así como el Impuesto al Valor Agregado, excepto cuando se trate de organismos sujetos a un régimen fiscal distinto al de no contribuyentes.

- a) Para los intangibles en todos los casos se les dará el tratamiento de gastos del periodo, tales como licencias de software, redes, entre otros, sin embargo, se deberá establecer los controles administrativos adecuados para su salvaguarda.
- b) Tratándose de las adquisiciones de bienes, cuyo costo unitario de adquisición sea igual o superior a 70 veces el valor diario de la UMA, deberá registrarse contablemente como un aumento en el activo no circulante y la unidad ejecutora del gasto que los adquiera deberá informar al área de control patrimonial para que los bienes sean incluidos en el sistema de control patrimonial a fin de que el saldo de la cuenta de bienes muebles corresponda al monto total del sistema de control patrimonial incluyendo aquellos bienes adquiridos a través de fideicomisos, dichos montos deberán ser conciliados semestralmente; Aquellas adquisiciones con un importe menor se deberán registrar contablemente como un gasto. En ambos casos se afectará el presupuesto de egresos en la partida y programa correspondiente.
- c) Para efectos del control administrativo, las adquisiciones de bienes muebles, con costo igual o mayor a 35 veces el valor diario de la UMA, pero menor de 70 veces el valor diario de la UMA, también deberán incorporarse al sistema de control patrimonial. No así para la conciliación contable de los bienes muebles adquiridos con un costo menor a 35 veces el valor diario de la UMA, se deberán considerar bienes no inventariarles y no requerirán de control administrativo alguno.
- d) En caso de bienes de consumo inmediato o refacciones y herramientas se llevarán directamente al gasto y su política de registro será la que refiere al Almacén.

En todos los casos se deberá cumplir lo dispuesto en las Normas Administrativas para la Asignación y Uso de Bienes y Servicios de las Dependencias, Organismos Auxiliares y Fideicomisos Públicos el Poder Ejecutivo Estatal, expedida por la Secretaria de Finanzas.

i) Depreciación

La depreciación de los activos fijos se calcula con base en el método de línea recta, de acuerdo con las tasas anuales establecidas en el Manual Único de Contabilidad Gubernamental para las Dependencias y Entidades Públicas del Gobierno y Municipios del Estado de México.

El registro contable de la depreciación tiene como objetivo reconocer la pérdida de valor de un activo que puede originarse por obsolescencia, desgaste o deterioro ordinario, defectos de



fabricación; falta de uso, insuficiencia entre otros.

La depreciación deberá calcularse, a partir del mes siguiente al de su adquisición. La depreciación se calculará para todos los bienes independientemente de su fecha de adquisición con los porcentajes siguientes:

En caso de que un bien se encuentre totalmente depreciado, pero se considere que aún cuenta con vida útil, se determinará el tiempo aproximado de vida útil y se mantendrá en la contabilidad el valor correspondiente, para esto, se cancelará el monto de la revaluación tanto de la depreciación como del activo no circulante y el monto de la depreciación acumulada aplicada hasta por el importe que corresponda al periodo de vida útil determinado y será sujeto nuevamente al procedimiento de depreciación. El titular del área administrativa deberá dejar constancia por escrito del criterio a que se siguió para la determinación del tiempo de vida útil. Los terrenos, las obras de arte, semovientes y animales disecados no serán sujetos del cálculo de la depreciación.

j) Venta y Baja de Bienes Muebles e Inmuebles

La baja de bienes muebles e inmuebles se realizará de conformidad con lo establecido en el Código Administrativo del Estado de México y de las Normas Administrativas para la Asignación y Uso de Bienes y Servicios de las Dependencias y Organismo Auxiliares del Poder Ejecutivo Estatal; autorizándose previamente por la "H" Junta Directiva de la Institución.

La baja se registrará según el valor neto en libros del bien, al momento de obtener la autorización correspondiente; es decir, afectando el costo histórico, y la depreciación correspondiente, utilizando como contra-cuenta rubros del patrimonio que se vean afectados.

Cuando se realice la venta de un activo, de conformidad con la legislación y normatividad de la materia, se deberá afectar el costo histórico, y la depreciación correspondiente, utilizando como-contra cuenta los rubros del patrimonio que se vean afectados, según el valor neto en libros del bien al momento de realizar la operación. La diferencia entre el valor neto en libros y el precio de venta, se afectará al resultado del ejercicio.

Cuando por alguna razón no se cuente con la documentación que acredite la propiedad y características originales del bien que se proponga para baja o venta, corresponderá al titular del área administrativa que solicita el trámite justificar esta situación y proporcionar los elementos necesarios para cumplimentar el procedimiento administrativo correspondiente.

Tratándose de transferencias de bienes entre unidades administrativas, dependencias y organismos auxiliares, siempre deberá acompañarse con la documentación comprobatoria correspondiente.

Todas las unidades ejecutoras del gasto deberán mantener actualizado el registro de los bienes muebles en el Sistema de Control Patrimonial SICOPA WEB, incluyendo las bajas efectuadas en el ejercicio fiscal.

k) Donativos

1. Tratándose de donativos recibidos se deberán registrar contablemente y presupuestalmente como un Ingreso.
2. Los donativos recibidos en especie que son bienes que se consideran de consumo duradero se registrarán con un cargo en el Activo y un abono a la cuenta de Ingresos, así como su registro presupuestal.

TESCO

3. Los donativos recibidos en especie consumibles, se registrarán como Ingreso y Egresos contable y presupuestalmente, solicitándose una ampliación presupuestal.
4. Cuando el donativo no tenga valor de referencia se observará a lo dispuesto en la política de Adquisición de Bienes Muebles e Inmuebles.

l) Construcciones en Proceso

La Obra Pública que se realiza, se registra invariablemente en esta cuenta Construcciones en Proceso, ya que es necesario reconocerlas contablemente en forma separada a fin de conocer su grado de avance en forma objetiva y comparable para elaborar proyecciones correctas; asimismo con la finalidad de que se muestren cifras confiables en la información financiera. Salvo casos específicos como el de compra de materiales para construcción en el que se aplicará la política de registro establecida para el control de almacenes.

- a) En la realización de la obra pública, el ente deberá llevar un control por cada obra o contrato y su respectivo control presupuestal, el registro contable por obra se llevará en la contabilidad y el control específico de avance de la obra tanto físico como financiero se llevará en el área de administración o ejecución de la obra correspondiente.
- b) En el Caso del Tecnológico, las obras deberán identificarse como capitalizables. En este caso cuando concluya la obra con el acta de entrega – recepción o con el acta administrativa de finiquito como soporte, se deberá transferir el saldo al activo fijo para incorporarla al patrimonio.
- c) El registro de la obra pública deberá incluir el costo de la elaboración de proyectos, la propia construcción y la supervisión, así como los gastos y costos relacionados con la misma, generados desde la planeación hasta su conclusión, independiente de la fuente de financiamiento, que puede ser: recursos propios, subsidios o transferencias, tanto estatales como federales; recursos aportados por los beneficiarios, créditos bancarios y créditos otorgados por otros organismos financieros nacionales e internacionales.
- d) Tratándose de la obra pública ejecutada con recursos estatales y cuando el ejecutor sea un organismo auxiliar o un municipio, estos deberán realizar la retención del 2 por ciento por los servicios de control necesarios para su ejecución, la retención del 0.2 por ciento para la Delegación Estado de México del Instituto de Capacitación de la Industria de la Construcción y el 0.5 por ciento para la delegación, Estado de México de la Cámara Mexicana de la Industria de la Construcción, y las demás retenciones que establezca la normatividad aplicable.

m) Adeudos de Ejercicios Anteriores

Se considerarán Adeudos de Ejercicios Anteriores, aquellos pasivos que se generen por conceptos de gastos devengados y registrados presupuestalmente al 31 de diciembre de cada ejercicio y no pagados en esa fecha.

Las operaciones aplicables a un ciclo presupuestal, deberán estar sustentadas con la documentación que acredite el compromiso del ente gubernamental, es decir se acredite haber iniciado el proceso adquisitivo de bienes o servicios o la construcción de obras o bien con pedidos debidamente fincados a proveedores de bienes o servicios.

Cuando se trate de Servicios Personales, se incluirán aquellas operaciones devengadas no pagadas incluyendo retenciones a favor de terceros por pagar.



Al finalizar cada ejercicio fiscal, se deberá registrar presupuestalmente en la cuenta de egresos, el monto de los adeudos que se tengan al cierre del ejercicio, mismos que serán pagados en el siguiente ejercicio fiscal; en su caso se deberán disminuir las ADEFAS generadas en ejercicios anteriores no pagadas.

El registro de las ADEFAS en el egreso se realizará por lo pagos efectuados en el ejercicio de adeudos generados en el año inmediato anterior o en ejercicios anteriores.

n) Cuentas de Orden Presupuestales de Ingresos y Egresos

Se deberán registrar contable y presupuestalmente durante el ejercicio fiscal en forma simultánea, tanto la ejecución del Presupuesto de Egresos como de la Ley de Ingresos, afectado en la misma póliza las cuentas de la Contabilidad Patrimonial y Presupuestal.

Se deberá establecer el control contable en cuentas de orden, del ejercicio presupuestal de los ingresos y egresos asignados y autorizados al Tecnológico, considerando las siguientes cuentas:

- 8110 Ley de Ingresos Estimada
- 8120 Ley de Ingresos por Ejecutar
- 8140 Ley de Ingresos Devengada
- 8150 Ley de Ingresos Recaudada
- 8211 Presupuesto de Egresos Aprobados para Gastos de Funcionamiento
- 8212 Transferencias, Asignaciones Subsidios y Otras
- 8216 Bienes Muebles e Inmuebles
- 8221 Presupuesto de Egresos por Ejercer Gastos
- 8222 Transferencias Asignaciones, subsidios y Otras
- 8226 Bienes Muebles e Inmuebles
- 8241 Presupuesto de Egresos Comprometido
- 8242 Presupuesto de Egresos comprometido Transferencias
- 8246 Presupuesto de Egresos Comprometido Bienes Muebles e Inmuebles
- 8251 Presupuesto de Egresos Devengado Gastos
- 8252 Presupuesto de Egresos Devengado Transferencias
- 8256 Presupuesto de Egresos Devengado Bienes Muebles e Inmuebles.
- 8271 Presupuesto de Egresos Pagados Gastos Funcionamiento
- 8272 Transferencias Asignaciones, subsidios y Otras
- 8276 Bienes Muebles e Inmuebles

o) Régimen Fiscal

El régimen fiscal para el Tecnológico como Entidad Pública es el correspondiente a personas morales con fines no lucrativos y sus obligaciones fiscales se determinan conforme al objetivo y funciones asignadas en la Constitución Política del Estado Libre y Soberano de México, en la Ley que les da origen o en su Decreto de Creación, salvo los casos en que se realicen actividades distintas a la prestación de servicios públicos.

- a) El Tecnológico por ser Organismo Auxiliar Institución Educativa, no efectuará retenciones del Impuesto al Valor Agregado de conformidad al Artículo 3º. Tercer párrafo de la Ley del Impuesto al Valor Agregado.
- b) Los ingresos obtenidos por conceptos de los Cursos de Educación Continua y de los Centros de Evaluación de competencia Laboral de las Universidades “no están gravados para efectos de la Ley del Impuesto al Valor Agregado” y no son sujetos del Impuesto Sobre la Renta.

TESCO

- c) Los Ingresos obtenidos por concepto de los cursos de Educación Continua y de los Centros de Evaluación de Competencia Laboral de las Universidades no están gravados para efectos de la Ley del Impuesto al Valor agregado y no son sujetos del Impuesto sobre la Renta, toda vez que se trata de percepciones que forman parte del objeto de la Universidad y se derivan del servicio de enseñanza (Art. 15 fracción IV de la Ley del Impuesto al Valor Agregado).
- d) Es conveniente que dentro de las facturas o comprobantes que expidan las Universidades por los ingresos mencionados, anoten mediante sello la siguiente leyenda “No causa I.V.A: conforme al Art. 15 fracciones IV de la Ley del Impuesto al Valor Agregado.
- e) Para el pago efectuado a personas físicas por Servicios Personales independientes, que se contratan para los cursos de “Educación Continua” y para la Evaluación del “Centro de Evaluación de Competencia Laboral” no están obligados a retener las dos terceras partes del Impuesto al Valor Agregado por servicios personales prestados.
- f) El Impuesto al Valor Agregado pagado a las terceras personas deberá cargarse a resultados, toda vez que las Universidades no tienen derecho al acreditamiento, debido a que sus ingresos no están gravados por este impuesto (Art. 4º. De la Ley del Impuesto al Valor Agregado).
- g) Se tiene la obligación de proporcionar constancia de remuneraciones cubiertas y retenciones efectuadas en el año calendario anterior (regla 3.13.5 mise laña) especificando se realizó o no el cálculo anual del servidor público al que se le entrega la constancia.
- h) Las Dependencias, Organismos Auxiliares, Fideicomiso y Municipios, deberán aplicar contablemente y presupuestalmente las obligaciones fiscales que establece el Código Financiero del Estado de México y Municipios en el artículo 56 correspondiente al Impuesto Sobre Erogaciones por Remuneraciones al Trabajo Personal.

p) Régimen Laboral

Las entidades públicas no deben registrar ninguna provisión para contingencias por las eventuales indemnizaciones y compensaciones que tenga que pagar a su personal incluso a favor de terceros, en caso de despidos injustificados a sí resueltos por los Tribunales correspondientes o cualquier otra derivada de las relaciones laborales, pues consistentemente las deberá reconocer en el ejercicio en que se paguen, debido a que es en ese momento cuando se afecta el Presupuesto de Egresos del ejercicio, efectuando las adecuaciones presupuestales correspondientes.

q) Provisiones

Considerando que todo gasto debe estar previsto en el Presupuesto de Egresos autorizado para cada ejercicio fiscal, es improcedente la creación de cualquier tipo de provisión, como las provisiones para faltantes en inventarios y cuentas incobrables, entre otras.

r) Programas Sociales

Para el caso de que las entidades manejen programas sociales, se deberán registrar las erogaciones en gastos con un control en cuentas de orden, para su posible recuperación.

s) Cancelación de Cheques en Tránsito

Los Organismos Auxiliares en el ámbito de sus respectivas competencias, deberán revisar mensualmente sus conciliaciones bancarias para identificar los cheques en tránsito que tengan



una antigüedad mayor a seis meses y se procederá a elaborar la relación de cheques en tránsito para cancelación, la cual contendrán los siguientes datos:

- Número de cheque
- Fecha de expedición de cheques
- Beneficiario
- Importe

Una vez elaborada la relación se cancelarán los cheques en tránsito; y en su caso, los cheques elaborados no entregados se deberán realizar los registros contables correspondientes en los que se debe incluir la creación de una cuenta por pagar. Y se deberá notificar a la Institución bancaria la relación de cheques cancelados para que a su vez sean cancelados en su sistema.

Una vez transcurridos tres años de la creación de una cuenta por pagar sin que exista reclamación del acreedor, se proceda a la cancelación de las cuentas por pagar para lo cual se elaborará una relación por el área de contabilidad correspondiente en la que se haga constar ese hecho.

t) Pagos Anticipados

Todos los pagos realizados anticipadamente deberán registrarse invariablemente a la cuenta de Gastos y Otras Pérdidas en el momento en que se paguen, salvo casos específicos que autorice la Contaduría General Gubernamental, para lo cual se aplicará lo dispuesto en el instructivo de cuentas de la cuenta 1279 "Otros Activos diferidos", específicamente lo relacionado con los Pagos Anticipados.

u) Aportaciones a Fideicomisos

Los fondos aportados por las entidades públicas a fideicomisos públicos para la ejecución de programas, que constituyan inversiones, serán controlados mediante su registro en fondos fideicomitidos.

Los comités de los mismos deberán proporcionar mensualmente al área contable correspondiente la información de sus operaciones, en el caso de adquisiciones de activo fijo la documentación original deberá remitirse al área contable para su resguardo; las portaciones que se hagan a fideicomisos que por sus funciones realicen erogaciones recuperables, se registrarán directamente al gasto.

7. Posición en Moneda Extranjera y Protección por Riesgos Cambiarios

El Tecnológico no realiza operaciones en moneda extranjera, por lo tanto, no cuenta con ningún tipo de protección por riesgos cambiarios.

8. Reporte Analítico del Activo

La depreciación de los activos fijos se calcula con base en el método de línea recta, de acuerdo con las tasas anuales establecidas en el Manual de Contabilidad Gubernamental para como se menciona:

TESCO

Concepto	% Anual
Vehículos	10%
Equipo de cómputo	20%
Mobiliario y equipo de oficina	3%
Edificios	2%
Maquinaria	10%
El resto	10%

9. Fideicomiso, Mandatos y Análogos

El Tecnológico no cuenta con Fideicomiso, Mandatos y Análogos.

10. Reporte de Recaudación

Origen de Recaudación	Importe
Subsidio Estatal (Gasto de operación)	54,474.8
Subsidio Federal (Gasto de operación)	57,447.5
Suma Ingresos Recaudados	111,922.3

11. Información sobre la Deuda y el reporte Analítico de la Deuda

El Tecnológico no cuenta con Deuda Publica.

12. Calificaciones Otorgadas

El Tecnológico no ha realizado alguna transacción por la cual esté sujeta a calificación crediticia.

13. Proceso de Mejora

El Tecnológico de Estudios Superiores de Coacalco cuenta con un procedimiento de mejora continua, en el cual se describe la metodología y los criterios para recoger y tratar la información generada sobre la eficacia de los procesos del sistema de gestión, definiendo las responsabilidades de cada proceso en la presentación de esta información y para mejorar de forma continua mediante la utilización de la política de calidad, objetivos, el inicio y seguimiento de acciones que permitan conseguir los objetivos planteados, y la revisión periódica del sistema de gestión de calidad.

El personal puede proponer mejoras en los procesos, condiciones de trabajo, las cuales deben ser canalizadas al Comité de Calidad para su análisis y aprobación. Establecer lineamientos, coordinar y analizar progresos resultantes de la mejora continua de acuerdo a los mecanismos definidos (Juntas de mejora, mejoras al proceso, etc.)

El Tecnológico cuenta con un área de control interno, dependiente de la Secretaría de la Contraloría del Gobierno del Estado de México, la cual es encargada de verificar el cumplimiento la normatividad emitida vigente y demás disposiciones legales aplicables.



14. Información por Segmentos

El Tecnológico no cuenta con información segmentada.

15. Eventos Posteriores al Cierre

No Aplica

16. Partes Relacionadas

No existen partes relacionadas que pudieran ejercer influencia significativa sobre la toma de decisiones financieras y operativas.

17. Responsabilidad sobre la presentación razonable de los estados Financieros

“Bajo protesta de decir verdad declaramos que los Estados Financieros y sus notas, son razonablemente correctos y son responsabilidad del emisor”.

El Despacho Segura y Sánchez Contadores y Auditores, S.C., dictaminó los Estados Financieros del Tecnológico de Estudios Superiores de Coacalco al 31 de diciembre de 2023, mediante el cual expresa la opinión de que presentan razonablemente, en todos los aspectos materiales, la situación financiera del Tecnológico.

TESCO

INFORMACIÓN PRESUPUESTARIA



TESCO



TESCO

Tecnológico de Estudios Superiores de Coacalco												
Ingresos y Egresos												
Del 1 de Enero al 31 de Diciembre de 2023												
(Miles de Pesos)												
CONCEPTO	AUTORIZADO	%	AMPLIACIÓN	REDUCCIÓN	AUTORIZADO FINAL	%	PRESUPUESTO EJERCIDO	%	VARIACIÓN INICIAL	%	VARIACIÓN MODIFICADO	%
INGRESOS:	164,532.0	100.0	46,503.7	44,170.1	166,865.6	100.0	164,625.5	100.0	93.5	.1	2,240.1	1.3
Superávit Ejercicio Anterior		.0			.0	.0		.0	.0		.0	
Ordinarios	164,532.0	100.0	43,199.6	44,170.1	163,561.5	98.0	158,766.4	96.4	-5,765.6	-3.5	4,795.1	2.9
Estatales	164,532.0	100.0	43,199.6	44,170.1	163,561.5	98.0	158,766.4	96.4	-5,765.6	-3.5	4,795.1	2.9
- Tributarios												
Impuestos sobre Erogaciones												
Impuestos sobre Tenencia												
Otros Impuestos y Accesorios												
- No Tributarios	.0	.0	.0	.0	.0	.0	316.5	.2	316.5		-316.5	
Derechos	.0	.0	.0	.0	.0	.0	.0	.0	.0		.0	
Sector Central	.0	.0	.0	.0	.0	.0	.0	.0	.0		.0	
Organismos Auxiliares	.0	.0	.0	.0	.0	.0	.0	.0	.0		.0	
Aportaciones de Mejoras	.0	.0	.0	.0	.0	.0	.0	.0	.0		.0	
Productos	.0	.0	.0	.0	.0	.0	.0	.0	.0		.0	
Aprovechamientos	.0	.0	.0	.0	.0	.0	.0	.0	.0		.0	
Ingresos Financieros	.0	.0	.0	.0	.0	.0	316.5	.2	316.5		-316.5	
Aportaciones y Cuotas de Seguridad Social	.0	.0	.0	.0	.0	.0	.0	.0	.0		.0	
Ingreso por Venta de Bienes y Servicios	43,109.7	26.2		43,109.7	.0	.0	.0	.0	-43,109.7	-100.0	.0	
Transferencias, Asignaciones, Subsidio y Otras Ayudas	121,422.3	73.8	43,199.6	1,060.4	163,561.5	98.0	158,449.9	96.2	37,027.6	30.5	5,111.6	3.1
Federales	.0	.0	.0	.0	.0	.0	.0	.0	.0		.0	
Participaciones Federales	.0	.0	.0	.0	.0	.0	.0	.0	.0		.0	
Fondos de Aportaciones Ramo 33	.0	.0	.0	.0	.0	.0	.0	.0	.0		.0	
Otros Apoyos Federales	.0	.0	.0	.0	.0	.0	.0	.0	.0		.0	
Extraordinarios	.0	.0	3,304.1	.0	3,304.1	2.0	5,859.1	3.6	5,859.1		-2,555.0	-77.3
Generación de ADEFAS			3,304.1		3,304.1	2.0	5,859.1	3.6	5,859.1		-2,555.0	-77.3
Financiamientos					.0	.0	.0	.0	.0		.0	
EGRESOS:	164,532.0	100.0	25,870.1	23,536.5	166,865.6	100.0	148,107.5	100.0	16,424.5	10.0	18,758.1	11.2
Poderes Legislativo y Judicial	.0	.0	.0	.0	.0	.0	.0	.0	.0		.0	
Poder Legislativo												
Poder Judicial												
Gasto Total de Poder Ejecutivo	164,532.0	100.0	25,870.1	23,536.5	166,865.6	100.0	148,107.5	100.0	16,424.5	10.0	18,758.1	11.2
Gasto Programable:	164,532.0	100.0	23,556.0	23,536.5	164,551.5	98.6	145,793.4	98.4	18,738.6	11.4	18,758.1	11.4
Gasto Corriente	161,971.7	98.4	22,729.4	23,509.1	161,192.0	96.6	144,864.8	97.8	17,106.9	10.6	16,327.2	10.1
Servicios Personales	109,981.4	66.8	14,629.3	14,629.3	109,981.4	65.9	104,247.6	70.4	5,733.8	5.2	5,733.8	5.2
Gasto Operativo	51,990.3	31.6	8,100.1	8,879.8	51,210.6	30.7	40,617.2	27.4	11,373.1	21.9	10,593.4	20.7
- Materiales y Suministros	18,766.3	11.4	2,994.7	3,239.5	18,521.5	11.1	11,832.8	8.0	6,933.5	36.9	6,688.7	36.1
- Servicios Generales	33,224.0	20.2	5,105.4	5,640.3	32,689.1	19.6	28,784.4	19.4	4,439.6	13.4	3,904.7	11.9
Transferencias	2,560.3	1.6	110.0	.0	2,670.3	1.6	239.9	.2	2,320.4	90.6	2,430.4	91.0
- Organismos Autónomos												
- Subsidios y Apoyos	2,560.3	1.6	110.0		2,670.3	1.6	239.9	.2	2,320.4	90.6	2,430.4	91.0
Inversión Pública	.0	.0	716.6	27.4	689.2	.4	688.7	.5	-688.7		.5	.1
- Bienes Muebles e Inmuebles	.0	.0	716.6	27.4	689.2	.4	688.7	.5	-688.7		.5	.1
- Obra Pública	.0	.0			.0	.0	.0	.0	.0		.0	
- Inversión Financiera	.0	.0			.0	.0	.0	.0	.0		.0	
Gasto no Programable	.0	.0	2,314.1	.0	2,314.1	1.4	2,314.1	1.6	-2,314.1		.0	.0
Transferencias a Municipios	.0	.0	.0	.0	.0	.0	.0	.0	.0		.0	
- Participaciones												
- Aportaciones del Ramo 33												
- Convenios												
Deuda Pública	.0	.0	2,314.1	.0	2,314.1	1.4	2,314.1	1.6	-2,314.1		.0	.0
- Costo Financiero de la Deuda					.0	.0	.0	.0	.0		.0	
- Amortizaciones					.0	.0	.0	.0	.0		.0	
- Pago de ADEFAS			2,314.1		2,314.1	1.4	2,314.1	1.6	-2,314.1		.0	.0
Superávit(+)/ Déficit (-)	.0		20,633.6	20,633.6	.0	.0	16,518.0	11.2	-16,518.0		-16,518.0	
% de los Ingresos							10.0					



TESCO

Tecnológico de Estudios Superiores de Coacalco
Indicadores de Postura Fiscal
Del 1 de Enero al 31 de Diciembre de 2023
(Miles de Pesos)

Concepto	Estimado	Devengado	Pagado
I. Ingresos Presupuestarios (I=1+2)	164,532.0	164,625.5	164,625.5
1. Ingresos del Gobierno de la Entidad Federativa ¹			0.0
2. Ingresos del Sector Paraestatal ¹	164,532.0	164,625.5	164,625.5
II. Egresos Presupuestarios (II=3+4)	164,532.0	148,107.5	148,107.5
3. Egresos del Gobierno de la Entidad Federativa ²			
4. Egresos del Sector Paraestatal ²	164,532.0	148,107.5	148,107.5
III. Balance Presupuestario (Superávit o Déficit) (III = I - II)	0.0	16,518.0	16,518.0

Concepto	Estimado	Devengado	Pagado
III. Balance presupuestario (Superávit o Déficit)	0.0	16,518.0	16,518.0
IV. Intereses, Comisiones y Gastos de la Deuda	0.0	0.0	0.0
V. Balance Primario (Superávit o Déficit) (V= III - IV)	0.0	16,518.0	16,518.0

Concepto	Estimado	Devengado	Pagado
A. Financiamiento	0.0	0.0	0.0
B. Amortización de la deuda	0.0	0.0	0.0
C. Endeudamiento ó desendeudamiento (C = A - B)	0.0	0.0	0.0

Superávit (+) Déficit (-)

16,518.0



TESCO

Tecnológico de Estudios Superiores de Coacalco
Estado Analítico de Ingresos
Del 1 de Enero al 31 de Diciembre de 2023
(Miles de Pesos)

Rubro de Ingresos	Ingreso					Diferencia (6= 5 - 1)
	Estimado	Ampliaciones y Reducciones	Modificado	Devengado	Recaudado	
	(1)	(2)	(3= 1 + 2)	(4)	(5)	
Impuestos			.0			.0
Cuotas y Aportaciones de Seguridad Social			.0			.0
Contribuciones de Mejoras			.0			.0
Derechos			.0			.0
Productos			.0	316.5	316.5	316.5
Aprovechamientos			.0			.0
Ingresos por Ventas de Bienes, Prestación de Servicios y Otros Ingresos	43,109.7	-43,109.7	.0			-43,109.7
Participaciones, Aportaciones, Convenios, Incentivos Derivados de la Colaboración Fiscal y Fondos Distintos de Aportaciones			.0			.0
Transferencias, Asignaciones, Subsidios y Subvenciones, y Pensiones y Jubilaciones	121,422.3	42,139.2	163,561.5	158,449.9	158,449.9	37,027.6
Ingresos Derivados de Financiamientos		3,304.1	3,304.1	5,859.1	5,859.1	5,859.1
Total	164,532.0	2,333.6	166,865.6	164,625.5	164,625.5	93.5
				Ingresos excedentes ¹		

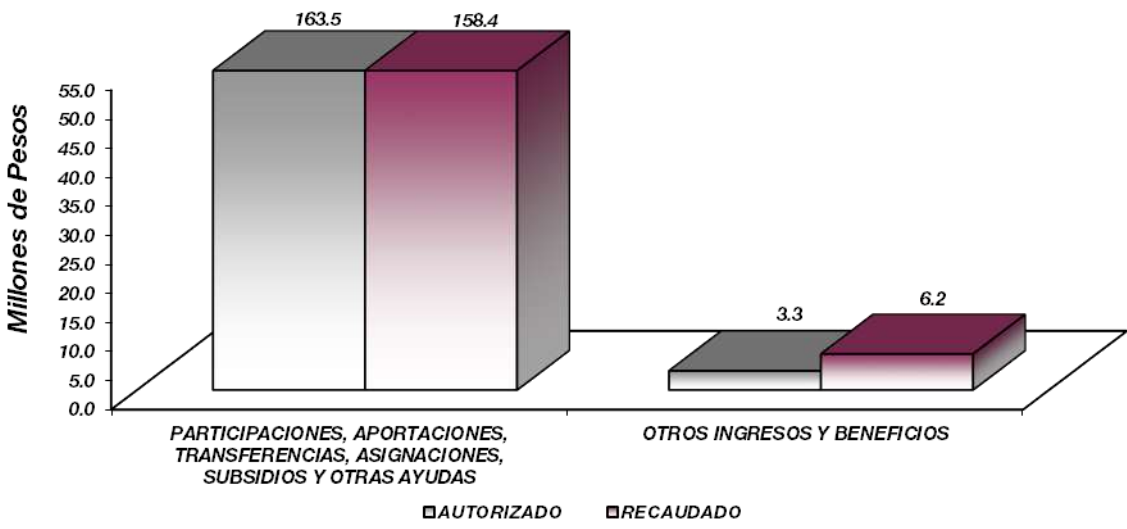
Estado Analítico de Ingresos Por Fuente de Financiamiento	Ingreso					Diferencia (6= 5 - 1)
	Estimado	Ampliaciones y Reducciones	Modificado	Devengado	Recaudado	
	(1)	(2)	(3= 1 + 2)	(4)	(5)	
Ingresos del Poder Ejecutivo Federal o Estatal y de los Municipios	.0	.0	.0	.0	.0	.0
Impuestos			.0			.0
Cuotas y Aportaciones de Seguridad Social			.0			.0
Contribuciones de Mejoras			.0			.0
Derechos	.0	.0	.0	.0	.0	.0
Productos			.0			.0
Aprovechamientos			.0			.0
Participaciones, Aportaciones, Convenios, Incentivos Derivados de la Colaboración Fiscal y Fondos Distintos de Aportaciones			.0			.0
Transferencias, Asignaciones, Subsidios y Subvenciones, y Pensiones y Jubilaciones			.0			.0
Ingresos de los Entes Públicos de los Poderes Legislativo y Judicial, de los Órganos Autónomos y del Sector Paraestatal o Paramunicipal, así como de las Empresas Productivas del Estado	164,532.0	-970.5	163,561.5	158,766.4	158,766.4	-5,765.6
Cuotas y Aportaciones de Seguridad Social	.0	.0	.0	.0	.0	.0
Productos	.0	.0	.0	316.5	316.5	316.5
Ingresos por Venta de Bienes, Prestación de Servicios y Otros Ingresos	43,109.7	-43,109.7	.0	.0	.0	-43,109.7
Transferencias, Asignaciones, Subsidios y Subvenciones, y Pensiones y Jubilaciones	121,422.3	42,139.2	163,561.5	158,449.9	158,449.9	37,027.6
Ingresos Derivados de Financiamiento	.0	3,304.1	3,304.1	5,859.1	5,859.1	5,859.1
Ingresos Derivados de Financiamientos	.0	3,304.1	3,304.1	5,859.1	5,859.1	5,859.1
Total	164,532.0	2,333.6	166,865.6	164,625.5	164,625.5	93.5
				Ingresos excedentes ¹		



TESCO

Tecnológico de Estudios Superiores de Coacalco
INGRESOS
(Miles de Pesos)

INGRESOS	AUTORIZADO	PRESUPUESTO 2023			TOTAL AUTORIZADO	RECAUDADO	VARIACIÓN	
		ASIGNACIONES Y/O AMPLIACIONES	REDUCCIONES Y/O DISMINUCIONES	IMPORTE			%	
INGRESOS DE GESTIÓN	43,109.7	.0	43,109.7	.0	.0	.0		
Ingresos por Venta de Bienes y Ser Derechos	43,109.7		43,109.7	.0	.0	.0		
PARTICIPACIONES, APORTACIONES, TRANSFERENCIAS,	121,422.3	43,199.6	1,060.4	163,561.5	158,449.9	5,111.6	3.1	
Subsidio	121,422.3	43,199.6	1,060.4	163,561.5	158,449.9	5,111.6	3.1	
OTROS INGRESOS Y BENEFICIOS	.0	3,304.1	.0	3,304.1	6,175.6	-2,871.5	-86.9	
Productos				.0	316.5	-316.5		
Pasivos que se Generen como Resultado de Erogaciones que se Devengan en el Ejercicio Fiscal pero que queden Pendientes de Liquidar al Cierre del Mismo		3,304.1		3,304.1	5,749.1	-2,445.0	-74.0	
Ingresos Diversos				.0	110.0	-110.0		
T O T A L	164,532.0	46,503.7	44,170.1	166,865.6	164,625.5	2,240.1	1.3	



TESCO

NOTAS AL PRESUPUESTO DE INGRESOS

INGRESOS

Para el ejercicio 2023 se tuvo previsto recaudar ingresos por 164 millones 532 mil pesos, teniendo ampliaciones presupuestales y reducciones presupuestales netas de más por 2 millones 333.6 miles de pesos, determinando un ingreso autorizado por 166 millones 865.6 miles de pesos, de los cuales se recaudaron 164 millones 625.5 miles de pesos, teniendo una variación de 2 millones 240.1 miles de pesos, lo que representó el 1.3 por ciento respecto al monto autorizado.

INGRESOS DE GESTIÓN

Inicialmente se previó recaudar ingresos de gestión por 43 millones 109.7 miles de pesos, teniendo una reducción presupuestal por la misma cantidad.

PARTICIPACIONES, APORTACIONES, TRANSFERENCIAS, ASIGNACIONES, SUBSIDIOS Y OTRAS AYUDAS

Se tenía previsto recaudar 121 millones 422.3 miles de pesos, se tuvieron ampliaciones presupuestales y reducciones netas de más por 42 millones 139.2 miles de pesos, determinando un autorizado de 163 millones 561.5 miles de pesos, de los cuales se recaudaron 158 millones 449.9 miles de pesos, teniendo una variación por 5 millones 111.6 miles de pesos, lo que representó el 3.1 por ciento, respecto al monto autorizado.

OTROS INGRESOS Y BENEFICIOS

Durante el ejercicio se autorizaron 3 millones 304.1 miles de pesos, de los cuales se recaudaron 6 millones 175.6 miles de pesos, los cuales comprenden ingresos financieros, pasivos pendientes de liquidar al cierre del ejercicio e ingresos diversos.



TESCO

Tecnológico de Estudios Superiores de Coacalco
Estado Analítico del Ejercicio del Presupuesto de Egresos
Clasificación por Objeto del Gasto (Capítulo y Concepto)
Del 1 de Enero al 31 de Diciembre de 2023
(Miles de Pesos)

Concepto	Egresos					Subejercicio 6 = (3 - 4)
	Aprobado	Ampliaciones/ (Reducciones)	Modificado	Devengado	Pagado	
	1	2	3 = (1 + 2)	4	5	
Servicios Personales	109,981.4	0.0	109,981.4	104,247.6	104,247.6	5,733.8
Remuneraciones al Personal de Carácter Permanente	59,788.7	-3,139.9	56,648.8	53,950.2	53,950.2	2,698.6
Remuneraciones al Personal de Carácter Transitorio	1,994.4	-1,802.2	192.2	0.0	0.0	192.2
Remuneraciones Adicionales y Especiales	24,002.7	1,987.8	25,990.5	24,245.4	24,245.4	1,745.1
Seguridad Social	15,017.9	-666.5	14,351.4	14,092.1	14,092.1	259.3
Otras Prestaciones Sociales y Económicas	6,298.1	-311.5	5,986.6	5,390.9	5,390.9	595.7
Previsiones	0.0	0.0	0.0	0.0	0.0	0.0
Pago de Estímulos a Servidores Públicos	2,879.6	3,932.3	6,811.9	6,569.0	6,569.0	242.9
Materiales y Suministros	18,766.3	-244.8	18,521.5	11,832.8	11,832.8	6,688.7
Materiales de Administración, Emisión de Documentos y Artículos Oficiales	7,211.6	-444.4	6,767.2	3,406.6	3,406.6	3,360.6
Alimentos y Utensilios	291.6	-239.7	51.9	21.2	21.2	30.7
Materias Primas y Materiales de Producción y Comercialización	147.6	-78.0	69.6	69.6	69.6	0.0
Materiales y Artículos de Construcción y de Reparación	6,512.4	1,133.4	7,645.8	6,537.6	6,537.6	1,108.2
Productos Químicos, Farmacéuticos y de Laboratorio	1,411.7	-598.2	1,013.5	548.7	548.7	464.8
Combustibles, Lubricantes y Aditivos	585.1	-51.6	533.5	335.3	335.3	198.2
Vestuario, Blancos, Prendas de Protección y Artículos Deportivos	1,324.0	-39.3	1,284.7	599.4	599.4	685.3
Herramientas, Refacciones y Accesorios Menores	1,282.3	-127.0	1,155.3	314.4	314.4	840.9
Servicios Generales	33,224.0	-534.9	32,689.1	28,784.4	28,784.4	3,904.7
Servicios Básicos	4,771.9	-1,287.5	3,484.4	2,083.4	2,083.4	1,401.0
Servicios de Arrendamiento	131.8	267.7	399.5	399.5	399.5	0.0
Servicios Profesionales, Científicos, Técnicos y Otros Servicios	10,881.9	458.2	11,340.1	10,742.2	10,742.2	597.9
Servicios Financieros, Bancarios y Comerciales	1,165.1	212.2	1,377.3	894.5	894.5	482.8
Servicios de Instalación, Reparación, Mantenimiento y Conservación	12,493.6	27.4	12,521.0	11,135.6	11,135.6	1,385.4
Servicios de Comunicación Social y Publicidad	1.9	192.6	194.5	194.5	194.5	0.0
Servicios de Traslado y Viáticos	94.2	150.7	244.9	207.3	207.3	37.6
Servicios Oficiales	0.0	178.2	178.2	178.2	178.2	0.0
Otros Servicios Generales	3,683.6	-734.4	2,949.2	2,949.2	2,949.2	0.0
Transferencias, Asignaciones, Subsidios y Otras Ayudas	2,560.3	110.0	2,670.3	239.9	239.9	2,430.4
Transferencias Internas y Asignaciones al Sector Público	0.0	0.0	0.0	0.0	0.0	0.0
Transferencias al Resto del Sector Público	0.0	0.0	0.0	0.0	0.0	0.0
Subsidios y Subvenciones	0.0	0.0	0.0	0.0	0.0	0.0
Ayudas Sociales	2,560.3	110.0	2,670.3	239.9	239.9	2,430.4
Pensiones y Jubilaciones	0.0	0.0	0.0	0.0	0.0	0.0
Transferencias a Fideicomisos, Mandatos y Otros Análogos	0.0	0.0	0.0	0.0	0.0	0.0
Transferencias a la Seguridad Social	0.0	0.0	0.0	0.0	0.0	0.0
Donativos	0.0	0.0	0.0	0.0	0.0	0.0
Transferencias al Exterior	0.0	0.0	0.0	0.0	0.0	0.0
Bienes Muebles, Inmuebles e Intangibles	0.0	689.2	689.2	688.7	688.7	0.5
Mobiliario y Equipo de Administración	0.0	101.2	101.2	101.2	101.2	0.0
Mobiliario y Equipo Educativo y Recreativo	0.0	3.0	3.0	3.0	3.0	0.0
Equipo e Instrumental Médico y de Laboratorio	0.0	565.0	565.0	564.5	564.5	0.5
Vehículos y Equipo de Transporte	0.0	0.0	0.0	0.0	0.0	0.0
Equipo de Defensa y Seguridad	0.0	0.0	0.0	0.0	0.0	0.0
Maquinaria, Otros Equipos y Herramientas	0.0	20.0	20.0	20.0	20.0	0.0
Activos Biológicos	0.0	0.0	0.0	0.0	0.0	0.0
Bienes Inmuebles	0.0	0.0	0.0	0.0	0.0	0.0
Activos Intangibles	0.0	0.0	0.0	0.0	0.0	0.0
Inversión Pública	0.0	0.0	0.0	0.0	0.0	0.0
Obra Pública en Bienes de Dominio Público	0.0	0.0	0.0	0.0	0.0	0.0
Obra Pública en Bienes Propios	0.0	0.0	0.0	0.0	0.0	0.0
Proyectos Productivos y Acciones de Fomento	0.0	0.0	0.0	0.0	0.0	0.0
Inversiones Financieras y Otras Provisiones	0.0	0.0	0.0	0.0	0.0	0.0
Inversiones Para el Fomento de Actividades Productivas	0.0	0.0	0.0	0.0	0.0	0.0
Acciones y Participaciones de Capital	0.0	0.0	0.0	0.0	0.0	0.0
Compra de Títulos y Valores	0.0	0.0	0.0	0.0	0.0	0.0
Concesión de Préstamos	0.0	0.0	0.0	0.0	0.0	0.0
Inversiones en Fideicomisos, Mandatos y Otros Análogos	0.0	0.0	0.0	0.0	0.0	0.0
Otras Inversiones Financieras	0.0	0.0	0.0	0.0	0.0	0.0
Provisiones para Contingencias y Otras Erogaciones Especiales	0.0	0.0	0.0	0.0	0.0	0.0
Participaciones y Aportaciones	0.0	0.0	0.0	0.0	0.0	0.0
Participaciones	0.0	0.0	0.0	0.0	0.0	0.0
Aportaciones	0.0	0.0	0.0	0.0	0.0	0.0
Convenios	0.0	0.0	0.0	0.0	0.0	0.0
Deuda Pública	0.0	2,314.1	2,314.1	2,314.1	2,314.1	0.0
Amortización de la Deuda Pública	0.0	0.0	0.0	0.0	0.0	0.0
Intereses de la Deuda Pública	0.0	0.0	0.0	0.0	0.0	0.0
Comisiones de la Deuda Pública	0.0	0.0	0.0	0.0	0.0	0.0
Gastos de la Deuda Pública	0.0	0.0	0.0	0.0	0.0	0.0
Costo por Coberturas	0.0	0.0	0.0	0.0	0.0	0.0
Apoyos Financieros	0.0	0.0	0.0	0.0	0.0	0.0
Adeudos de Ejercicios Fiscales Anteriores (Adefas)	0.0	2,314.1	2,314.1	2,314.1	2,314.1	0.0
Total del Gasto	164,532.0	2,333.6	166,865.6	148,107.5	148,107.5	18,758.1



TESCO

Tecnológico de Estudios Superiores de Coacalco
Estado Analítico del Ejercicio del Presupuesto de Egresos
Clasificación Económica (por Tipo de Gasto)
Del 1 de Enero al 31 de Diciembre de 2023
(Miles de Pesos)

Concepto	Egresos					Subejercicio 6 = (3 - 4)
	Aprobado	Ampliaciones/ (Reducciones)	Modificado	Devengado	Pagado	
	1	2	3 = (1 + 2)	4	5	
Gasto Corriente	164,532.0	-669.7	163,862.3	145,104.7	145,104.7	18,757.6
Gasto de Capital		689.2	689.2	688.7	688.7	0.5
Amortización de la Deuda y Disminución de Pasivos		2,314.1	2,314.1	2,314.1	2,314.1	0.0
Pensiones y Jubilaciones						0.0
Participaciones						0.0
Total del Gasto	164,532.0	2,333.6	166,865.6	148,107.5	148,107.5	18,758.1

Tecnológico de Estudios Superiores de Coacalco
Estado Analítico del Ejercicio del Presupuesto de Egresos
Clasificación Administrativa
Del 1 de Enero al 31 de Diciembre de 2023
(Miles de Pesos)

Concepto	Egresos					Subejercicio 6 = (3 - 4)
	Aprobado	Ampliaciones/ (Reducciones)	Modificado	Devengado	Pagado	
	1	2	3 = (1 + 2)	4	5	
Entidades Paraestatales y Fideicomisos No Empresariales y No Financieros	164,532.0	2,333.6	166,865.6	148,107.5	148,107.5	18,758.1
Instituciones Públicas de Seguridad Social	0.0	0.0	0.0	0.0	0.0	0.0
Entidades Paraestatales Empresariales No Financieras con Participación Estatal Mayoritaria	0.0	0.0	0.0	0.0	0.0	0.0
Entidades Paraestatales Empresariales Financieras Monetarias con Participación Estatal Mayoritaria	0.0	0.0	0.0	0.0	0.0	0.0
Entidades Paraestatales Empresariales Financieras No Monetarias con Participación Estatal Mayoritaria	0.0	0.0	0.0	0.0	0.0	0.0
Fideicomisos Financieros Públicos con Participación Estatal Mayoritaria	0.0	0.0	0.0	0.0	0.0	0.0
Total del Gasto	164,532.0	2,333.6	166,865.6	148,107.5	148,107.5	18,758.1

Tecnológico de Estudios Superiores de Coacalco
Estado Analítico del Ejercicio del Presupuesto de Egresos
Clasificación Administrativa
Del 1 de Enero al 31 de Diciembre de 2023
(Miles de Pesos)

Concepto	Egresos					Subejercicio 6 = (3 - 4)
	Aprobado	Ampliaciones/ (Reducciones)	Modificado	Devengado	Pagado	
	1	2	3 = (1 + 2)	4	5	
210C08000000000 Tecnológico de Estudios Superiores de Coacalco	164,532.0	2,333.6	166,865.6	148,107.5	148,107.5	18,758.1
Total del Gasto	164,532.0	2,333.6	166,865.6	148,107.5	148,107.5	18,758.1



TESCO

Tecnológico de Estudios Superiores de Coacalco
Estado Analítico del Ejercicio del Presupuesto de Egresos
Clasificación Administrativa
Del 1 de Enero al 31 de Diciembre de 2023
(Miles de Pesos)

Concepto	Egresos					Subejercicio
	Aprobado	Ampliaciones/ (Reducciones)	Modificado	Devengado	Pagado	
	1	2	3 = (1 + 2)	4	5	
Poder Ejecutivo	164,532.0	2,333.6	166,865.6	148,107.5	148,107.5	18,758.1
Poder Legislativo			0.0			0.0
Poder Judicial			0.0			0.0
Órganos Autónomos			0.0			0.0
Total del Gasto	164,532.0	2,333.6	166,865.6	148,107.5	148,107.5	18,758.1

Tecnológico de Estudios Superiores de Coacalco
Estado Analítico del Ejercicio del Presupuesto de Egresos
Clasificación Funcional (Finalidad y Función)
Del 1 de Enero al 31 de Diciembre de 2023

Concepto	Egresos					Subejercicio
	Aprobado	Ampliaciones/ (Reducciones)	Modificado	Devengado	Pagado	
	1	2	3 = (1 + 2)	4	5	
Gobierno	0.0	0.0	0.0	0.0	0.0	0.0
Legislación			0.0			0.0
Justicia			0.0			0.0
Coordinación de la Política de Gobierno			0.0			0.0
Relaciones Exteriores			0.0			0.0
Asuntos Financieros y Hacendarios			0.0			0.0
Seguridad Nacional			0.0			0.0
Asuntos de Orden Público y de Seguridad Interior			0.0			0.0
Otros Servicios Generales			0.0			0.0
Desarrollo Social	164,532.0	19.5	164,551.5	145,793.4	145,793.4	18,758.1
Protección Ambiental			0.0			0.0
Vivienda y Servicios a la Comunidad			0.0			0.0
Salud			0.0			0.0
Recreación, Cultura y Otras Manifestaciones Sociales	164,532.0	19.5	164,551.5	145,793.4	145,793.4	18,758.1
Educación			0.0			0.0
Protección Social			0.0			0.0
Otros Asuntos Sociales			0.0			0.0
Desarrollo Económico	0.0	0.0	0.0	0.0	0.0	0.0
Asuntos Económicos, Comerciales y Laborales en General			0.0			0.0
Agropecuaria, Silvicultura, Pesca y Caza			0.0			0.0
Combustibles y Energía			0.0			0.0
Minería, Manufacturas y Construcción			0.0			0.0
Transporte			0.0			0.0
Comunicaciones			0.0			0.0
Turismo			0.0			0.0
Ciencia, Tecnología e Innovación			0.0			0.0
Otras Industrias y Otros Asuntos Económicos			0.0			0.0
Otras no Clasificadas en Funciones Anteriores	0.0	2,314.1	2,314.1	2,314.1	2,314.1	0.0
Transacciones de la Deuda Pública / Costo Financiero de la Deuda			0.0			0.0
Transferencias, Participaciones y Aportaciones entre Diferentes Niveles y Ordenes de G			0.0			0.0
Saneamiento del Sistema Financiero			0.0			0.0
Adeudos de Ejercicios Fiscales Anteriores		2,314.1	2,314.1	2,314.1	2,314.1	0.0
Total del Gasto	164,532.0	2,333.6	166,865.6	148,107.5	148,107.5	18,758.1



TESCO

Tecnológico de Estudios Superiores de Coacalco
Endeudamiento Neto
Del 1 de Enero al 31 de Diciembre de 2023
(Miles de Pesos Pesos)

Identificación de Crédito o Instrumento	Contratación/Colocación	Amortización	Endeudamiento Neto
	A	B	C = A - B
Créditos Bancarios			
			-
			-
			-
			-
			-
			-
Total Créditos Bancarios	-	-	-
Otros Instrumentos de Deuda			
			-
			-
			-
			-
			-
			-
Total Otros Instrumentos de Deuda	-	-	-
TOTAL	-	-	-

No Aplica

Tecnológico de Estudios Superiores de Coacalco
Intereses de la Deuda
Del 1 de Enero al 31 de Diciembre de 2023
(Miles de Pesos)

Identificación de Crédito o Instrumento	Devengado	Pagado
Créditos Bancarios		
Total de Intereses de Créditos Bancarios	-	-
Otros Instrumentos de Deuda		
Total de Intereses de Otros Instrumentos de Deuda	-	-
TOTAL	-	-

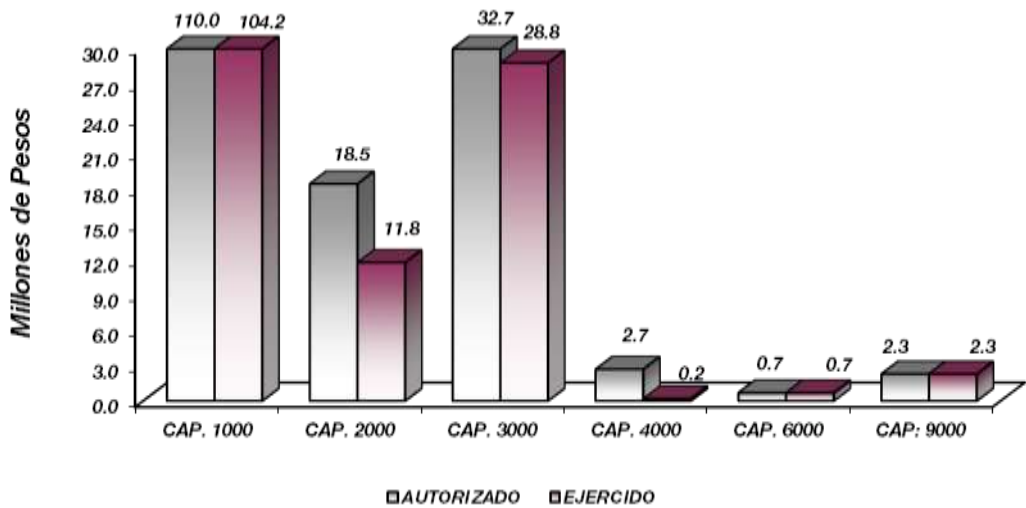
No Aplica



TESCO

Tecnológico de Estudios Superiores de Coacalco
EGRESOS POR CAPÍTULO
(Miles de Pesos)

EGRESOS	PRESUPUESTO 2023			TOTAL AUTORIZADO	EJERCIDO	VARIACIÓN	
	AUTORIZADO	ASIGNACIONES Y/O AMPLIACIONES	REDUCCIONES Y/O DISMINUCIONES			IMPORTE	%
Servicios Personales	109,981.4	14,629.3	14,629.3	109,981.4	104,247.6	5,733.8	5.2
Materiales y Suministros	18,766.3	2,994.7	3,239.5	18,521.5	11,832.8	6,688.7	36.1
Servicios Generales	33,224.0	5,105.4	5,640.3	32,689.1	28,784.4	3,904.7	11.9
Transferencias, Asignaciones, Subsidios y Otras Ayudas	2,560.3	110.0	0.0	2,670.3	239.9	2,430.4	91.0
Bienes Muebles, Inmuebles e Intangibles	0.0	716.6	27.4	689.2	688.7	0.5	.1
Deuda Pública	0.0	2,314.1	0.0	2,314.1	2,314.1	0.0	.0
T O T A L	164,532.0	25,870.1	23,536.5	166,865.6	148,107.5	18,758.1	11.2



NOTAS AL PRESUPUESTO DE EGRESOS

EGRESOS

Se tuvo un presupuesto inicial de 164 millones 532 mil pesos, teniendo ampliaciones y traspasos netos de más por 2 millones 333.6 miles de pesos, con lo que se determinó un presupuesto modificado de 166 millones 865.6 miles de pesos, de los cuales se ejercieron 148 millones 107.5 miles de pesos, teniendo un subejercicio de 18 millones 758.1 miles de pesos, equivalente al 11.2 por ciento, respecto al monto autorizado.

SERVICIOS PERSONALES

El presupuesto autorizado inicial de este capítulo fue de 109 millones 981.4 miles de pesos, el importe ejercido fue de 104 millones 247.6 miles de pesos, obteniendo un subejercicio de 5 millones 733.8 miles de pesos, lo que representó el 5.2 por ciento menos respecto al monto autorizado.

MATERIALES Y SUMINISTROS

El presupuesto autorizado inicial de este capítulo fue de 18 millones 766.3 miles de pesos, teniendo ampliaciones y traspasos netos de menos por 244.8 miles de pesos, obteniendo un presupuesto modificado de 18 millones 521.5 miles de pesos, de los cuales se ejercieron 11 millones 832.8 miles de pesos, obteniendo un subejercicio de 6 millones 688.7 miles de pesos, equivalente al 36.1 por ciento respecto al monto autorizado.

SERVICIOS GENERALES

El presupuesto autorizado inicial de este capítulo fue de 33 millones 224 mil pesos, teniendo ampliaciones y traspasos netos de menos por 534.9 miles de pesos, obteniendo un presupuesto modificado de 32 millones 689.1 miles de pesos, el importe ejercido fue de 28 millones 784.4 miles de pesos, obteniendo un subejercicio de 3 millones 904.7 miles de pesos, lo que representó el 11.9 por ciento menos respecto al monto autorizado.

TRANSFERENCIAS, ASIGNACIONES, SUBSIDIOS Y OTRAS AYUDAS

El presupuesto autorizado inicial de este capítulo fue de 2 millones 560.3 miles de pesos, con ampliaciones presupuestales por 110 mil pesos, obteniendo un presupuesto modificado de 2 millones 670.3 miles de pesos, ejerciéndose 239.9 miles de pesos, obteniendo un subejercicio de 2 millones 430.4 miles de pesos, lo que representó el 91 por ciento respecto al monto autorizado.

BIENES MUEBLES, INMUEBLES E INTANGIBLES

Se autorizó una ampliación presupuestal por 689.2 miles de pesos, ejerciéndose 688.7 miles de pesos, obteniendo un subejercicio de .5 miles de pesos, lo que representó el .1 por ciento respecto al monto autorizado.

DEUDA PÚBLICA

Se autorizó una ampliación presupuestal para el pago de pasivos derivados de erogaciones devengadas y pendientes de ejercicios anteriores por 2 millones 314.1 miles de pesos, ejerciéndose en su totalidad.



T E S C O

INFORMACIÓN PRESUPUESTAL

Tecnológico de Estudios Superiores de Coacalco
EGRESOS POR OBJETO DEL GASTO
(Miles de Pesos)

CAPÍTULO Y OBJETO DEL GASTO	P R E S U P U E S T O 2 0 2 3			TOTAL AUTORIZADO	EJERCIDO	VARIACIÓN
	AUTORIZADO	ASIGNACIONES Y/O AMPLIACIONES	REDUCCIONES Y/O DISMINUCIONES			
SERVICIOS PERSONALES	109,981.4	14,629.3	14,629.3	109,981.4	104,247.6	5,733.8
Sueldo Base	59,369.6	2,393.5	5,114.3	56,648.8	53,950.2	2,698.6
Becas para Médicos Residentes				0.0		0.0
Hora clase	419.1	0.0	419.1	0.0	0.0	
Honorarios asimilables al salario	1,994.4	0.0	1,802.2	192.2	0.0	
Prima por Años de Servicio	1,351.6	0.0	434.4	917.2	0.0	917.2
Prima de Antigüedad	4,865.9	4,242.2	622.7	8,485.4	8,436.6	48.8
Prima Adicional por Permanencia en el Servicio				0.0	0.0	0.0
Prima Vacacional	3,989.6	306.8	552.6	3,743.8	3,634.0	109.8
Aguinaldo	9,787.6	0.0	102.7	9,684.9	9,015.6	669.3
Vacaciones no Disfrutadas por Finiquito	1.7	113.5	17.7	97.5	97.5	0.0
Prima Dominical				0.0		0.0
Remuneraciones por Horas Extraordinarias				0.0		0.0
Compensación por Riesgo Profesional				0.0		0.0
Compensación por Retabulación				0.0		0.0
Gratificación	2,557.7	732.8	1,552.9	1,737.6	1,737.6	0.0
Gratificación por Convenio				0.0		0.0
Gratificación por Productividad				0.0		0.0
Labores docentes	1,448.6	101.0	225.5	1,324.1	1,324.1	0.0
Estudios Superiores				0.0		0.0
Aportaciones de Servicio de Salud	6,500.3	193.7	641.6	6,052.4	6,052.4	0.0
Aportaciones al Sistema Solidario de Reparto	5,106.0	292.0	907.1	4,490.9	4,490.9	0.0
Aportaciones del Sistema de Capitalización individual	1,479.5	235.9	471.1	1,244.3	1,004.1	240.2
Aportaciones para Financiar los Gastos Generales de Administración del ISSEMyM	771.5	222.9	445.7	548.7	529.6	19.1
Aportaciones para Riesgo de Trabajo	826.8	1,299.4	162.2	1,964.0	1,964.0	0.0
Seguros y Fianzas	333.8	0.0	282.7	51.1	51.1	0.0
Cuotas para Fondo de Retiro	199.3	0.0	70.7	128.6	65.1	63.5
Seguro de Separación Individualizado	1,531.9	272.4	582.9	1,221.4	865.0	356.4
Liquidaciones por Indemnizaciones, por Sueldos y Salarios Caidos				0.0		0.0
Prima por Jubilación				0.0		0.0
Becas para Hijos de Trabajadores Sindicalizados				0.0		0.0
Días Cívicos y Económicos				0.0		0.0
Día del Maestro y del Servidor Público				0.0		0.0
Otros Gastos Derivados de Convenio				0.0		0.0
Despensa	4,566.9	69.7	0.0	4,636.6	4,460.8	175.8
Reconocimiento a Servidores Públicos	2,616.1	4,039.0	42.1	6,613.0	6,370.1	242.9
Estímulos por Puntualidad y Asistencia	263.5	114.5	179.1	198.9	198.9	0.0
Recompensas				0.0		0.0
MATERIALES Y SUMINISTROS	18,766.3	2,994.7	3,239.5	18,521.5	11,832.8	6,688.7
Materiales y Útiles de Oficina	1,907.7	107.7	800.9	1,214.5	876.6	337.9
Enseres de Oficina	778.6	23.7	3.5	798.8	411.5	387.3
Material y Útiles de Imprenta y Reproducción	0.0	0.3	0.0	0.3	0.3	0.0
Material de Foto, Cine y Grabación	936.6	8.4	17.8	927.2	638.2	289.0
Material Estadístico y Geográfico				0.0		0.0
Materiales y Útiles para el Procesamiento en Equipos y Bienes Informáticos				0.0		0.0
Material de Información	275.8	189.3	100.8	364.3	243.4	120.9
Material y Enseres de Limpieza	523.7	470.7	22.9	971.5	971.5	0.0
Material Didáctico	2,657.1	58.9	376.0	2,340.0	114.5	2,225.5
Material para Identificación y Registro	132.1	67.0	48.5	150.6	150.6	0.0
Productos Alimenticios para Personas	291.6	113.9	353.6	51.9	21.2	30.7
Utensilios para el Servicio de Alimentación				0.0		0.0
Materias Primas y Materiales de Producción	147.6	0.0	78.0	69.6	69.6	0.0
Productos de Cuero, Piel, Plástico y Hule Adquiridos como Materia Prima				0.0		0.0
Cemento y productos de concreto	0.0	0.6	0.0	0.6	0.6	0.0
Cal yeso y productos de yeso	0.0	0.4	0.0	0.4	0.4	0.0
Madera y productos de madera	87.1	0.0	6.1	81.0	81.0	0.0
Material Eléctrico y Electrónico	1,357.1	297.2	47.0	1,607.3	1,494.3	113.0
Artículos metálicos para la construcción	381.2	0.0	18.7	362.5	290.6	71.9
Materiales Complementarios	662.6	0.0	203.0	459.6	459.6	0.0
Material de Señalización	0.0	22.9	0.0	22.9	22.9	0.0
Árboles y Plantas de Ornato	633.1	1.2	35.3	599.0	265.1	333.9
Materiales de Construcción	2,422.8	1,066.2	175.2	3,313.8	3,085.4	228.4
Estructuras y Manufacturas para Todo Tipo de Construcción	968.5	247.4	17.2	1,198.7	837.7	361.0
Sustancias Químicas	654.6	91.5	248.8	497.3	428.1	69.2
Medicinas y Productos Farmacéuticos	201.0	0.0	73.7	127.3	34.6	92.7
Materiales, Accesorios y Suministros Médicos	427.8	46.9	220.2	254.5	7.0	247.5



TESCO

CAPÍTULO Y OBJETO DEL GASTO	PRESUPUESTO 2023			TOTAL AUTORIZADO	EJERCIDO	VARIACIÓN
	AUTORIZADO	ASIGNACIONES Y/O AMPLIACIONES	REDUCCIONES Y/O DISMINUCIONES			
Materiales, Accesorios y Suministros de Laboratorio	128.3	9.7	3.6	134.4	79.0	55.4
Combustibles, Lubricantes y Aditivos	585.1	0.0	51.6	533.5	335.3	198.2
Vestuario y Uniformes	672.3	78.5	47.8	703.0	361.1	341.9
Prendas de Seguridad y Protección Personal	346.0	0.0	38.9	307.1	27.3	279.8
Artículos Deportivos	305.7	9.7	43.5	271.9	208.3	63.6
Blancos y Otros Productos Textiles	0.0	2.7	0.0	2.7	2.7	0.0
Prendas de Protección				0.0	0.0	0.0
Refacciones, Accesorios y Herramientas	137.5	17.6	33.0	122.1	122.1	0.0
Refacciones y Accesorios Menores de Edificios	33.2	0.0	30.2	3.0	3.0	0.0
Refacciones y Accesorios para Equipo de Cómputo	487.7	59.4	0.9	546.2	93.4	452.8
Refacciones y Accesorios Menores de Equipo e Instrumental Médico y de Laboratorio				0.0	0.0	0.0
Refacciones y Accesorios Menores para Equipo de Transporte	203.8	0.0	95.4	108.4	34.8	73.6
Artículos para la Extinción de Incendios	284.9	2.9	30.9	256.9	61.1	195.8
Refacciones y Accesorios Menores de Maquinaria y Otros Equipos				0.0	0.0	0.0
Medidores de Agua				0.0	0.0	0.0
Otros Enseres	135.2	0.0	16.5	118.7	0.0	118.7
SERVICIOS GENERALES	33,224.0	5,105.4	5,640.3	32,689.1	28,784.4	3,904.7
Servicio de Energía Eléctrica	2,797.3	0.0	793.7	2,003.6	1,394.7	608.9
Gas	3.3	0.0	3.3	0.0	0.0	0.0
Servicio de Agua	285.8	57.4	160.7	182.5	182.5	0.0
Servicio de Telefonía Convencional	1,128.2	0.0	312.1	816.1	141.3	674.8
Servicios de Radiolocalización y Telecomunicación				0.0	0.0	0.0
Servicios de Acceso a Internet	557.3	0.0	75.7	481.6	364.4	117.2
Servicio Postal y Telegráfico	0.0	0.5	0.0	0.5	0.5	0.0
Arrendamiento de Edificios y Locales				0.0	0.0	0.0
Arrendamiento de Vehículos	131.8	283.9	16.2	399.5	399.5	0.0
Arrendamiento de Maquinaria y Equipo				0.0	0.0	0.0
Arrendamiento de Activos Intangibles				0.0	0.0	0.0
Asesorías Asociadas a Convenios o Acuerdos	973.6	0.0	453.7	519.9	262.2	257.7
Servicios Informáticos	200.0	9.7	12.4	197.3	9.8	187.5
Capacitación	1,040.7	133.1	688.0	485.8	485.8	0.0
Servicios de Investigación Científica y Desarrollo				0.0	0.0	0.0
Servicios de Apoyo Administrativo y Fotocopiado	524.0	27.4	122.7	428.7	395.1	33.6
Impresiones de Documentos Oficiales para la Prestación de Servicios Públicos, Identificación, Formatos Administrativos y Fiscal	429.1	2.0	194.1	237.0	146.6	90.4
Servicios de Impresión de Documentos Oficiales	63.3	0.0	63.3	0.0	0.0	0.0
Servicios de Vigilancia	7,480.9	196.2	117.2	7,559.9	7,531.2	28.7
Servicios Profesionales	170.3	1,812.7	71.4	1,911.6	1,911.6	0.0
Servicios Bancarios y Financieros	232.4	16.7	0.7	248.4	248.4	0.0
Seguros de Responsabilidad Patrimonial y Fianzas				0.0	0.0	0.0
Seguros y Fianzas	932.8	446.5	250.4	1,128.9	646.1	482.8
Fletes y Maniobras				0.0	0.0	0.0
Reparación y Mantenimiento de Inmuebles	2,754.0	621.3	285.8	3,089.5	2,971.7	117.8
Reparación, Mantenimiento e Instalación de Mobiliario y Equipo de Oficina				0.0	0.0	0.0
Reparación, Instalación y Mantenimiento de Bienes Informáticos Microfilmación y Tecnologías de la Información	647.9	106.6	45.4	709.1	240.3	468.8
Reparación y Mantenimiento para Equipo y Redes de Tele y Radio Transmisión				0.0	0.0	0.0
Reparación, Instalación y Mantenimiento de Equipo Médico y de Laboratorio				0.0	0.0	0.0
Reparación y Mantenimiento de Vehículos Terrestres, Aéreos y Lacustres	135.1	110.4	142.3	103.2	103.2	0.0
Reparación, Instalación y Mantenimiento de Maquinaria, Equipo Instrumental y Diversos	1,763.5	50.6	494.9	1,319.2	635.0	684.2
Servicios de Lavandería, Limpieza e Higiene	6,879.0	281.6	292.5	6,868.1	6,753.4	114.7
Servicios de Fumigación	314.0	221.2	103.2	432.0	432.0	0.0
Gastos de Publicidad y Propaganda	0.0	52.0	0.1	51.9	51.9	0.0
Publicaciones Oficiales y de Información en General para Difusión	1.9	140.6	1.9	140.6	140.6	0.0
Servicios de Creatividad, Preproducción y Producción de Publicidad, Excepto Internet				0.0	0.0	0.0
Servicios de Fotografía	0.0	2.0	0.0	2.0	2.0	0.0
Servicios de Cine y Grabación				0.0	0.0	0.0
Otros Servicios de Información				0.0	0.0	0.0
Transportación Aérea	0.0	21.4	21.4	0.0	0.0	0.0
Gastos de Traslado por Vía Terrestre	88.3	104.6	0.0	192.9	155.3	37.6
Gastos de alimentación en territorio nacional	5.9	53.6	7.5	52.0	52.0	0.0
Autotransporte				0.0	0.0	0.0
Viáticos en el País				0.0	0.0	0.0
Viáticos en el Extranjero				0.0	0.0	0.0
Gastos de Instalación y Traslado de Menaje				0.0	0.0	0.0
Servicios Integrales de Traslado y Viáticos				0.0	0.0	0.0
Otros Servicios de Traslado y Hospedaje				0.0	0.0	0.0



TESCO

CAPÍTULO Y OBJETO DEL GASTO	PRESUPUESTO 2023			TOTAL AUTORIZADO	EJERCIDO	VARIACIÓN
	AUTORIZADO	ASIGNACIONES Y/O AMPLIACIONES	REDUCCIONES Y/O DISMINUCIONES			
Gastos de Ceremonias Oficiales y de Orden Social	0.0	178.2	0.0	178.2	178.2	0.0
Espectáculos Cívicos y Culturales				0.0		0.0
Congresos y Convenciones				0.0		0.0
Exposiciones y Ferias				0.0		0.0
Gastos de Representación				0.0		0.0
Servicios Funerarios y de Cementerios				0.0		0.0
Otros Impuestos y Derechos	238.3	0.0	85.3	153.0	153.0	0.0
Impuesto sobre Erogaciones por Remuneraciones al Trabajo Personal	2,726.9	153.3	176.7	2,703.5	2,703.5	0.0
Cuotas y suscripciones	280.2	21.5	278.9	22.8	22.8	0.0
Gastos de Servicios Menores	140.7	0.4	92.9	48.2	48.2	0.0
Inscripciones y arbitrajes	297.5	0.0	275.9	21.6	21.6	0.0
TRANSFERENCIAS, ASIGNACIONES, SUBSIDIOS Y OTRAS AYUDAS	2,560.3	110.0	0.0	2,670.3	239.9	2,430.4
Becas	2,320.3	110.0		2,430.3	239.9	2,190.4
Premios estímulos recompensas becas y seguros a deportistas	240.0			240.0	0.0	240.0
BIENES MUEBLES, INMUEBLES E INTANGIBLES	0.0	716.6	27.4	689.2	688.7	0.5
Muebles y Enseres		1.8		1.8	1.8	0.0
Muebles, Excepto de Oficina y Estantería				0.0		0.0
Bienes Informáticos		113.1	13.7	99.4	99.4	0.0
Otros Bienes Muebles				0.0		0.0
Otros Equipos Eléctricos y Electrónicos de Oficina				0.0		0.0
Equipo de Foto, Cine y Grabación				0.0		0.0
Otro Equipo Educativo y Recreativo				0.0		0.0
Equipos y aparatos audiovisuales.	16.7		13.7	3.0	3.0	0.0
Equipo Médico y de Laboratorio	565.0			565.0	564.5	0.5
Vehículos y Equipo de Transporte Terrestre				0.0		0.0
Vehículos y Equipo Auxiliar de Transporte				0.0		0.0
Maquinaria y Equipo Industrial	20.0			20.0	20.0	0.0
Sistemas de Aire Acondicionado, Calefacción y de Refrigeración Industrial y Comercial				0.0		0.0
Equipo y Aparatos para Comunicación, Telecomunicación y Radio Transmisión				0.0		0.0
Equipos de Generación Eléctrica, Aparatos y Accesorios Eléctricos				0.0		0.0
Software				0.0		0.0
INVERSIÓN PÚBLICA	0.0	0.0	0.0	0.0	0.0	0.0
Convenios y Aportaciones				0.0		0.0
Convenios y Aportaciones				0.0		0.0
Ejecución de Obras por Administración				0.0		0.0
DEUDA PÚBLICA	0.0	2,314.1	0.0	2,314.1	2,314.1	0.0
Por el Ejercicio Inmediato Anterior		2,314.1		2,314.1	2,314.1	0.0
Por Ejercicios Anteriores				0.0		0.0
SUBTOTAL	164,532.0	25,870.1	23,536.5	166,865.6	148,107.5	18,758.1
INVERSIÓN PÚBLICA	0.0	0.0	0.0	0.0	0.0	0.0
Ramo 33				0.0		0.0
Ramo 23				0.0		0.0
Programa de Acciones para el Desarrollo (PAD)				0.0		0.0
T O T A L	164,532.0	25,870.1	23,536.5	166,865.6	148,107.5	18,758.1



TESCO

INFORMACIÓN PROGRAMÁTICA



TESCO



TESCO

Tecnológico de Estudios Superiores de Coacalco
Gasto por Categoría Programática
Del 1 de Enero al 31 de Diciembre de 2023
(Miles de Pesos)

Concepto	Egresos					Subejercicio 6=(3 - 4)
	Aprobado	Ampliaciones/ (Reducciones)	Modificado	Devengado	Pagado	
	1	2	3=(1 + 2)	4	5	
Programas	164,532.0	19.5	164,551.5	145,793.4	145,793.4	18,758.1
Subsidios: Sector Social y Privado o Entidades Federativas y Municipios	0.0	0.0	0.0	0.0	0.0	0.0
Sujetos o Reglas de Operación			0.0			0.0
Otros Subsidios			0.0			0.0
Desempeño de las Funciones	164,532.0	19.5	164,551.5	145,793.4	145,793.4	18,758.1
Prestación de Servicios Públicos	164,532.0	19.5	164,551.5	145,793.4	145,793.4	18,758.1
Provisión de Bienes Públicos			0.0			0.0
Planeación, Seguimiento y Evaluación de Políticas Públicas			0.0			0.0
Promoción y Fomento			0.0			0.0
Regulación y Supervisión			0.0			0.0
Funciones de las Fuerzas Armadas (Únicamente Gobierno Federal)			0.0			0.0
Específicos			0.0			0.0
Proyectos de Inversión			0.0			0.0
Administrativos y de Apoyo	0.0	0.0	0.0	0.0	0.0	0.0
Apoyo al Proceso Presupuestario y para Mejorar la Eficiencia Institucional			0.0			0.0
Apoyo a la Función Pública y al Mejoramiento de la Gestión			0.0			0.0
Operaciones Ajenas			0.0			0.0
Compromisos	0.0	0.0	0.0	0.0	0.0	0.0
Obligaciones de Cumplimiento de Resolución Jurisdiccional			0.0			0.0
Desastres Naturales			0.0			0.0
Obligaciones	0.0	0.0	0.0	0.0	0.0	0.0
Pensiones y Jubilaciones			0.0			0.0
Aportaciones a la Seguridad Social			0.0			0.0
Aportaciones a Fondos de Estabilización			0.0			0.0
Aportaciones a Fondos de Inversión y Reestructura de Pensiones			0.0			0.0
Programa de Gasto Federalizado (Gobierno Federal)	0.0	0.0	0.0	0.0	0.0	0.0
Gasto Federalizado			0.0			0.0
Participaciones a Entidades Federativas y Municipios			0.0			0.0
Costo Financiero, Deuda o Apoyos a Deudores y Ahorradores de la Banca			0.0			0.0
Adeudos de Ejercicios Fiscales Anteriores		2,314.1	2,314.1	2,314.1	2,314.1	0.0
Total del Gasto	164,532.0	2,333.6	166,865.6	148,107.5	148,107.5	18,758.1

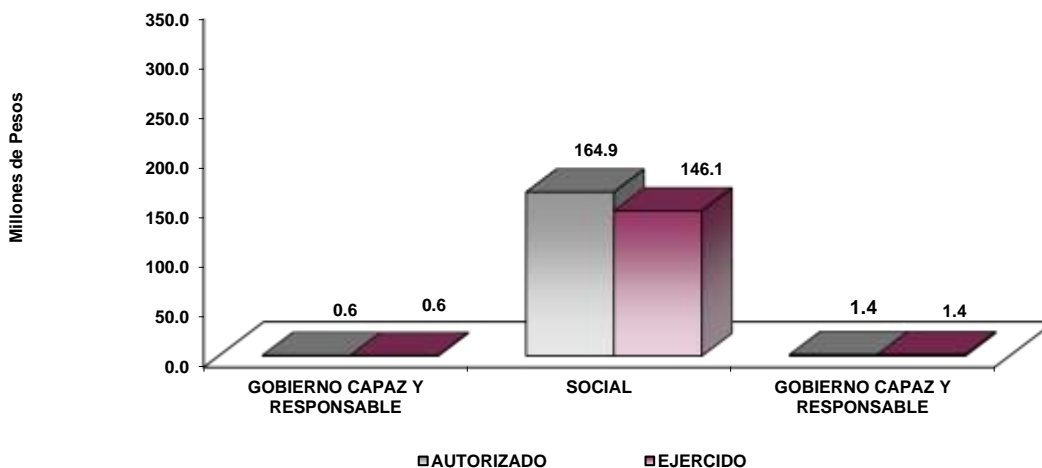
El Plan de Desarrollo del Estado de México 2017-2023, es el instrumento rector de la planeación que coordina los esfuerzos de la Administración Pública y de los distintos sectores de la población en la entidad; su integración es producto de un intenso ejercicio democrático, en el que los diversos sectores sociales nutrieron con su sentir la visión del Estado de México, recoge las demandas y expectativas de la sociedad y obedece a un diseño plural, abierto y transparente.



El Plan de Desarrollo reviste una enorme importancia, ya que constituye el documento rector de las políticas públicas que se habrán de implementar en el Estado de México, para hacer del Estado de México una potencia del siglo XXI que, con base en la innovación y el conocimiento, transforme sus actividades sociales, productivas e institucionales para convertirse en un modelo de desarrollo justo, plural, incluyente, equitativo, solidario y con sentido social. brindar Seguridad Integral a cada mexiquense.

Es un concepto que se sustenta en cuatro pilares fundamentales: Social, Económico, Territorial y Seguridad, y tres ejes transversales: Igualdad de Género, Gobierno Capáz y Responsable y Conectividad y Tecnología para el Buen Gobierno.

Tecnológico de Estudios Superiores de Coacalco							
EGRESOS POR PILAR Y/O EJE TRANSVERSAL							
(Miles de Pesos)							
PILAR Y/O EJE TRANSVERSAL	AUTORIZADO	PRESUPUESTO 2023		TOTAL AUTORIZADO	EJERCIDO	VARIACIÓN	
		ASIGNACIONES Y/O AMPLIACIONES	REDUCCIONES Y/O DISMINUCIONES			IMPORTE	%
Gobierno Capaz y Responsable	1,200.1			1,200.1	1,200.1		
Pilar Social	163,331.9	23,556.0	23,536.5	163,351.4	144,593.3	18,758.1	11.5
Gobierno Capaz y Responsable		2,314.1		2,314.1	2,314.1		
T O T A L	164,532.0	25,870.1	23,536.5	166,865.6	148,107.5	18,758.1	11.2
	=====	=====	=====	=====	=====	=====	=====



TESCO

Igualdad de Género

Será un mecanismo fundamental para refrendar el compromiso del Gobierno del Estado de México con la defensa de los derechos de las mujeres. La actual administración será el principal promotor de políticas con perspectiva de género, de la igualdad y la equidad en todos los ámbitos de la vida pública y privada del Estado, así como de la sororidad que hoy caracteriza la defensa de los derechos de las mujeres.

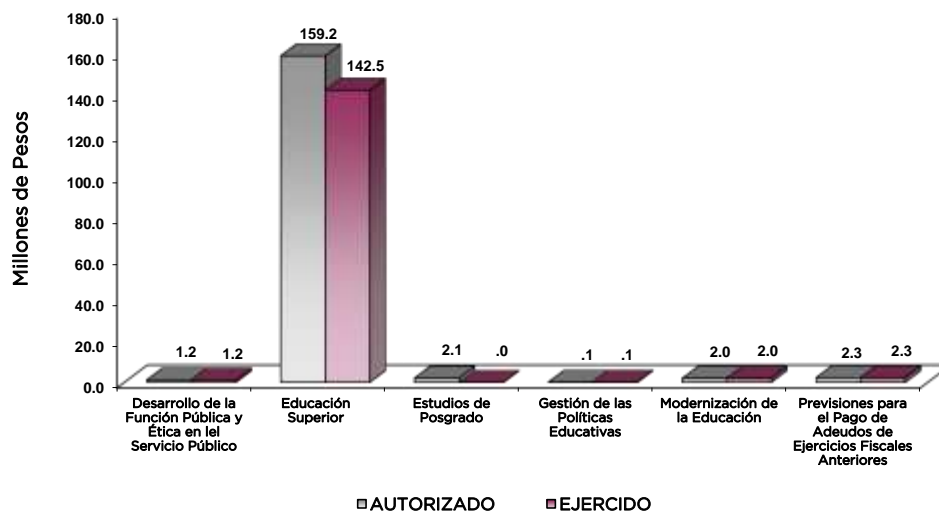
Gobierno Capaz y Responsable

Será el medio para impulsar el fortalecimiento institucional con transparencia, responsabilidad en el uso de los recursos públicos, y vocación de servicio en favor de la ciudadanía. Asimismo, para mejorar su respuesta ante la demanda social, ampliará la concurrencia de acciones entre los Poderes del Estado, los tres niveles de Gobierno, la sociedad civil y los organismos internacionales.

Conectividad y Tecnología para el Buen Gobierno

Los avances tecnológicos nos permitirán impulsar el fortalecimiento municipal, consolidar la certeza jurídica, hacer de la rendición de cuentas el canal de comunicación con la ciudadanía y dar mayor eficiencia a las actividades de la administración pública estatal y municipal.

Tecnológico de Estudios Superiores de Coacalco EGRESOS POR PROGRAMA (Miles de Pesos)							
PROGRAMA	AUTORIZADO	PRESUPUESTO ASIGNACIONES Y/O AMPLIACIONES	2023 REDUCCIONES Y/O DISMINUCIONES	TOTAL AUTORIZADO	EJERCIDO	VARIACIÓN IMPORTE	%
Desarrollo de la Función Pública y Ética en el Servicio Público	1,200.1			1,200.1	1,200.1		
Educación Superior	159,112.8	23,556.0	23,536.5	159,132.3	142,483.7	16,648.6	10.5
Estudios de Posgrado	2,060.3			2,060.3		2,060.3	100.0
Gestión de las Políticas Educativas	109.2			109.2	109.2		
Modernización de la Educación	2,049.6			2,049.6	2,000.4	49.2	2.4
Previsiones para el Pago de Adeudos de Ejercicios Fiscales Anteriores		2,314.1		2,314.1	2,314.1		
TOTAL	164,532.0	25,870.1	23,536.5	166,865.6	148,107.5	18,758.1	11.2



AVANCE OPERATIVO-PROGRAMÁTICO Y PRESUPUESTAL

GOBIERNO CAPAZ Y RESPONSABLE

DESARROLLO DE LA FUNCIÓN PÚBLICA Y ÉTICA EN EL SERVICIO PÚBLICO

010304010101 FISCALIZACIÓN, CONTROL Y EVALUACIÓN INTERNA DE LA GESTIÓN PÚBLICA

En el ejercicio 2023, el Órgano Interno de Control realizó las auditorías a las diferentes áreas a fin de verificar que las actividades sustantivas del Tecnológico se realicen con calidad, eficacia y eficiencia atendiendo la normatividad interna y externa vigente para su operación, alcanzando la meta anual programada, asimismo, realizó la auditoría al desempeño institucional y las inspecciones por parte del Órgano Interno de Control, en cumplimiento de la normatividad vigente para la correcta aplicación de los recursos públicos.

Respecto a la meta: “Participar en testificaciones, con el propósito de asegurarse que los actos administrativos se realicen conforme a la normatividad vigente” se participó en las convocatorias a Comités para actos protocolarios de actuación emitidas por las áreas; de igual modo se continuó con el actuar como figura de cada comité u órgano colegiado que estipula la normatividad correspondiente y para dar cumplimiento a los lineamientos de cada comité.

Es importante mencionar que durante el periodo que se informa el tecnológico contribuyó en la ejecución de acciones de control y requerimientos de los mismos entes fiscalizadores externos, mismos que derivaron en la verificación de la atención de requerimientos de acciones de control de entes fiscalizadores externos y que sea la correcta.

EDUCACIÓN SUPERIOR

020503010101 EDUCACIÓN SUPERIOR TECNOLÓGICA

La atención a la matrícula, contribuyó a la cobertura educativa del nivel superior, por esta razón es que el Tecnológico obtuvo la matrícula más alta registrada hasta la fecha.

Por otro lado, los factores que incidieron en la meta: “Atender a los estudiantes de nuevo ingreso de educación superior para que continúen su formación profesional” fueron la amplia promoción de los servicios educativos que se ofertaron en el TESCO, con sus 11 programas educativos.

Se contó con la ayuda del Centro de Apoyo Académico realizando una adecuada aplicación de los Programas de Tutorías, Asesorías Académicas y Pláticas de Sensibilización dirigidas a los estudiantes próximos a egresar motivándoles a concluir sus estudios en el periodo establecido en los programas de estudios.

Así mismo es importante mencionar que el Área Académica y el Centro de Apoyo Académico desarrollaron diferentes actividades con objeto de impulsar la conclusión oportuna de estudios del alumnado.

Acreditar programas educativos en educación superior para mejorar la calidad, donde se llevó a cabo el seguimiento de la evaluación de los programas educativos acreditables, quedando dos programas educativos en proceso de acreditación.

Para el Tecnológico es importante Impulsar la capacitación y actualización del personal docente y el personal directivo permite mejorar la formación académica y la calidad de la educación, es así que en el periodo que se informa se logró aumentar el número de capacitaciones en relación con otros años, todo esto en aras del fortalecimiento de la institución.

El desarrollar proyectos de investigación para atender las necesidades de desarrollo tecnológico, económico y social, tiene fundamento en la amplia labor de profesores de tiempo completo quienes llevan a cabo investigaciones científicas y tecnológicas que permiten el avance del conocimiento y el reforzamiento de los programas de posgrado que se imparten.

TESCO

Durante el ejercicio que se informa, las evaluaciones al personal docente se realizaron a través de la plataforma de Evaluación Departamental del Tecnológico Nacional de México, para conocer el nivel deseable de competencias, todo esto con la finalidad de encontrar áreas de oportunidad para mejorar su desempeño.

Es importante mencionar que se llevaron a cabo las acciones de formación integral, para desarrollar capacidades, valores y habilidades blandas y profesionales, por ello es que se contó con los equipos representativos del TESCO, así como estudiantes de las diferentes carreras que los cuales, participaron en actividades que promovieron la formación integral de los estudiantes.

En el Tecnológico se fomenta la cultura emprendedora que permita desarrollar habilidades en nuestros estudiantes, por lo que se continúan desarrollando proyectos por parte de los estudiantes como una forma de titulación y contribuir al desarrollo económico de la región.

Durante el periodo que se reporta el lograr certificaciones en educación superior para mejorar la calidad, se lleva a cabo a través de brindar los servicios de calidad que abonan a la mejora continua y servicios de excelencia de la Institución.

SOCIAL

ESTUDIOS DE POSGRADO

020504010101 POSGRADO

Para esta casa de estudios el atender a la matrícula de Posgrado tiene el fin de que los estudiantes puedan continuar con su formación profesional, logrando aumentar la matrícula registrada en el Tecnológico.

Así mismo el atender a los estudiantes de nuevo ingreso de posgrado nos permite coadyuvar para que continúen con su formación profesional, esto derivado de la amplia promoción de los servicios educativos que se ofertaron en el TESCO.

El Tecnológico fomenta que los estudiantes de posgrado obtengan el grado para acreditar su formación profesional, en este sentido el Área Académica desarrolló durante el periodo que se informa diferentes actividades con objeto de impulsar a los alumnos para obtener el grado.

Así mismo el realizar las acciones de difusión de oferta educativa de posgrado, se mantuvo la constante difusión correspondiente de la oferta educativa de dicho nivel.

Durante el periodo que se reporta se realizaron las publicaciones de documentos producto de la investigación en posgrado para su divulgación, obteniendo estas en revistas de interés científico y de difusión de los diversos proyectos que se llevan a cabo en el Tecnológico.

ECONÓMICO

GESTIÓN DE LAS POLÍTICAS EDUCATIVAS

020506010204 VINCULACIÓN CON EL SECTOR PRODUCTIVO.

Es a través de convenios con los sectores público, privado y social que los estudiantes tienen un mayor acercamiento con las empresas de la región, lo que les permite desarrollar proyectos acordes a la especialidad que cursan.

Para esta casa de estudios el atender estudiantes en educación dual para desarrollar aptitudes y habilidades en unidades económicas, le permite coadyuvar a la formación de profesionistas mediante la adquisición y perfeccionamiento de competencias profesionales, en un ambiente de aprendizaje académico-laboral.



Del mismo modo, se realizan las acciones de vinculación y extensión que permitan establecer lazos de colaboración con los sectores público, privado y social, con el propósito de reforzar la relación entre estos y tener mayor contacto con las empresas en beneficio de los estudiantes.

Como resultado de la estrategia de establecer una mayor comunicación con los egresados, mediante vía telefónica, por correo electrónico, en reuniones de egresados y a través del sistema en línea correspondiente es que podemos conocer su actual situación profesional.

SOCIAL

MODERNIZACIÓN DE LA EDUCACIÓN

020506020101 FORTALECIMIENTO DE LA CALIDAD EDUCATIVA

Durante el ejercicio que se reporta el Tecnológico impartió el idioma inglés a los estudiantes en educación superior para el desarrollo de competencias, mismos que desarrollaron sus habilidades de comprensión lectora, auditiva, expresión oral y escrita en dicho idioma, además de contar con las capacidades y competencias para integrarse en mejores condiciones en la sociedad global.

Del mismo modo se impulsa la participación de estudiantes de educación superior en procesos de certificación en el idioma inglés para el desarrollo de competencias, obteniendo una constancia certificadora de conclusión y logrando el término de la misma.

020506020104 TECNOLOGÍA APLICADA A LA EDUCACIÓN

El destinar equipo de cómputo al proceso de enseñanza-aprendizaje permite impulsar las estrategias innovadoras en educación superior para el desarrollo de las habilidades digitales, manteniendo constantemente actualizados y brindando servicio a dichos equipos para su correcto funcionamiento.

A través de impulsar la participación de estudiantes y docentes en proceso de certificación en el uso de tecnologías del aprendizaje, conocimiento, información y comunicación para el desarrollo de competencias y habilidades, se fortalece el desarrollo de las capacidades técnicas y profesionales de los estudiantes, obteniendo dichas certificaciones en programación informática por la empresa CISCO.

020506020105 CONVIVENCIA ESCOLAR SIN VIOLENCIA

El TESCO Realiza acciones de prevención, detección y atención de la violencia escolar para contribuir a una cultura de paz en la Institución, llevando a cabo Difusión, Día naranja para la eliminación de la violencia contra la mujer; Conferencias y Publicaciones relativas a este tema.

Al mismo tiempo que se llevan a cabo las acciones de igualdad de trato y oportunidades para contribuir a un entorno social equitativo, las cuales, de igual manera, se gestionaron conferencias y pláticas, buscando sensibilizar al personal administrativo, docente y al alumnado.

TESCO

Tecnológico de Estudios Superiores de Coahuila															
Avance Operativo - Programático y Presupuestal															
Enero - Diciembre de 2023															
FIN	FUN	SF	PP	SP	Pr	DESCRIPCIÓN	M	E	T	A	S	AVANCE	PRESUPUESTO 2023		
						UNIDAD DE MEDIDA	PROGRAMAD	O	ALCANZADO	%	AUTORIZADO ANUAL	EJERCIDO	%		
GOBIERNO															
COORDINACIÓN DE LA POLÍTICA DE GOBIERNO															
FUNCIÓN PÚBLICA															
DESARROLLO DE LA FUNCIÓN PÚBLICA Y ÉTICA EN EL SERVICIO PÚBLICO															
01	03	04	01	01	01	FISCALIZACIÓN, CONTROL Y EVALUACIÓN INTERNA DE LA GESTIÓN PÚBLICA						1,200.1	1,200.1	100.0	
						Participar en Testificaciones con el Propósito de Asegurarse que los Actos Administrativos se Realicen Conforme a la Normatividad Vigente	Testificación	8	8	100.0	307.3	307.3			
						Participación del Órgano Interno de Control en Reuniones que por Mandato Legal o Disposición Administrativa así lo Requiera	Sesión	31	31	100.0	103.2	103.2			
						Realizar Inspecciones a Rubros Especificos en las Dependencias, Organismos Auxiliares del Ejecutivo Estatal, con el Propósito de Constatar el Cumplimiento del Marco Normativo que lo Regula	Inspección	40	42	105.0	370.2	370.2			
						Realizar Auditorias para Determinar el Grado de Eficacia y Eficiencia en los Procesos, así como en el Desempeño Institucional de las Dependencias y Organismos Auxiliares del Ejecutivo Estatal	Auditoría	1	1	100.0	163.7	163.7			
						Realizar Auditorias, con el Propósito de Verificar el Cumplimiento del Marco Normativo que Regula el Funcionamiento de las Dependencias y Organismos Auxiliares del Ejecutivo Estatal	Auditoría	4	4	100.0	72.9	72.9			
						Acompañamiento en la atención de auditorias practicadas por los entes fiscalizadores externos.	Acción	2	2	100.0	87.5	87.5			
						Atender acciones derivadas de la fiscalización realizada por Entes Fiscalizadores Externos.	Acción	1	1	100.0	95.3	95.3			
DESARROLLO SOCIAL															
EDUCACIÓN															
EDUCACIÓN SUPERIOR															
02	05	03	01	01	01	EDUCACIÓN SUPERIOR TECNOLÓGICA						159,181.5	142,483.7	89.5	
						Acreditar programas educativos en educación superior para mejorar la calidad	Programa	11	9	81.8	6,533.8	5,227.0			
						Atender a la matrícula de educación superior para contribuir a la cobertura educativa del nivel superior.	Estudiante	###	5086	100.0	8,254.2	8,254.2			
						Atender a los estudiantes de nuevo ingreso de educación superior para que continuen su formación profesional.	Estudiante	1276	1276	100.0	5,122.5	5,122.5			
						Desarrollar proyectos de investigación para atender las necesidades de desarrollo tecnológico, económico y social.	Proyecto	50	46	92.0	6,711.9	6,040.0			
						Evaluar al personal docente con la finalidad de encontrar áreas de oportunidad para mejorar su desempeño.	Docente	210	217	103.3	8,163.1	8,163.1			
						Fomentar que los egresados se titulen para acreditar su formación profesional.	Documento	300	330	110.0	4,902.1	4,902.1			
						Fomentar que los estudiantes egresen en el ciclo escolar para contribuir en sus estudios de tipo superior.	Documento	485	511	105.4	3,851.2	3,851.2			
						Impulsar la capacitación del personal directivo y administrativo para el fortalecimiento institucional	Persona	90	90	100.0	3,145.1	3,145.1			
						Impulsar la capacitación o actualización del personal docente para mejorar la formación académica	Docente	150	151	100.7	6,020.5	6,020.5			
						Lograr certificaciones en Educación Superior para mejorar la calidad	Documento	2	2	100.0	6,194.7	6,194.7			
						Realizar acciones de formación integral, para desarrollar capacidades, valores y habilidades blandas y profesionales.	Acción	14	14	100.0	65,043.0	50,323.9			
						Realizar acciones que fomenten la cultura emprendedora para desarrollar habilidades en los estudiantes.	Acción	13	13	100.0	35,239.4	35,239.4			
POSGRADO															
ESTUDIOS DE POSGRADO															
02	05	04	01	01	01	POSGRADO						2,060.3	0.0	0.0	
						Atender a la matrícula de Posgrado para que continúen su formación profesional.	Estudiante	208	208	100.0	412.0	0.0			
						Atender a los estudiantes de nuevo ingreso de Posgrado para continuar con su formación profesional.	Estudiante	98	98	100.0	824.2	0.0			
						Fomentar que los estudiantes de Posgrado obtengan el grado para acreditar su formación profesional.	Documento	18	17	94.4	391.5	0.0			
						Realizar acciones de difusión de la oferta educativa de posgrado	Acción	5	5	100.0	164.8	0.0			
						Realizar la publicación de documentos producto de la investigación en Posgrado para su divulgación	Publicación	32	32	100.0	267.8	0.0			



TE S C O

FIN	FUN	SF	PP	SP	Pr	DESCRIPCIÓN	M E T A S	AVANCE	PRESUPUESTO 2023			
						UNIDAD DE MEDIDA	PROGRAMADO	%	AUTORIZADO ANUAL	EJERCIDO	%	
OTROS SERVICIOS EDUCATIVOS Y ACTIVIDADES INHERENTES												
GESTIÓN DE LAS POLÍTICAS EDUCATIVAS												
02	05	06	01	02	04	VINCULACIÓN CON EL SECTOR PRODUCTIVO			109.2	109.2	100.0	
						Atender estudiantes en educación dual para desarrollar aptitudes y habilidades en unidades económicas	Estudiante	20	20	100.0	52.4	28.4
						Contactar egresados en educación superior para identificar su situación profesional.	Egresado	230	230	100.0	21.3	7.1
						Operar convenios con los sectores, público, privado y social para fortalecer los lazos de colaboración institucional.	Convenio	20	20	100.0	7.1	52.4
						Realizar acciones de vinculación y extensión que permitan establecer lazos de colaboración con los sectores público, privado y social.	Acción	10	10	100.0	28.4	21.3
MODERNIZACIÓN DE LA EDUCACIÓN												
02	05	06	02	01	01	FORTALECIMIENTO DE LA CALIDAD EDUCATIVA			40.6	40.6	100.0	
						Impartir el idioma inglés a los estudiantes en educación superior para el desarrollo de competencias.	Estudiante	2150	2166	100.7	23.0	23.0
						Impulsar la participación de estudiantes de educación superior en procesos de certificación en el idioma inglés para el desarrollo de competencias.	Estudiante	55	58	105.5	17.6	17.6
02	05	06	02	01	04	TECNOLOGÍA APLICADA A LA EDUCACIÓN			1,387.1	1,387.1	100.0	
						Destinar equipo de cómputo al proceso de enseñanza-aprendizaje que impulse estrategias innovadoras en educación superior para el desarrollo de habilidades digitales.	Equipo de cómputo	470	470	100.0	832.3	832.3
						Impulsar la participación de estudiantes y docentes en procesos de certificación en el uso de tecnologías del aprendizaje, conocimiento, información y comunicación para el desarrollo de competencias y habilidades.	Persona	70	68	97.1	554.8	554.8
02	05	06	02	01	05	CONVIVENCIA ESCOLAR SIN VIOLENCIA			572.7	572.7	100.0	
						Realizar acciones para la prevención, detección y atención de la violencia escolar para contribuir a una cultura de paz en la institución.	Acción	6	6	100.0	297.3	297.3
						Realizar acciones de igualdad de trato y oportunidades para contribuir a un entorno social equitativo.	Acción	8	8	100.0	275.4	275.4
OTRAS NO CLASIFICADAS EN FUNCIONES ANTERIORES												
ADEUDOS DE EJERCICIOS FISCALES ANTERIORES												
ADEUDOS DE EJERCICIOS FISCALES ANTERIORES												
PASIVOS PARA EL PAGO DE ADEUDOS DE EJERCICIOS FISCALES ANTERIORES												
04	04	01	01	01	01	PASIVOS DERIVADOS DE EROGACIONES DEVENGADAS Y PENDIENTES DE EJERCICIOS ANTERIORES			2,314.1	2,314.1	100.0	
						Registro de Pagos de Adeudos de Ejercicios Fiscales Anteriores	Documento	1	1	100.0	2,314.1	2,314.1
T O T A L									166,865.6	148,107.5	88.8	
									=====	=====		



TESCO

ANEXOS ESTABLECIDOS EN DIFERENTES ORDENAMIENTOS



T E S C O



TESCO

Relación de Bienes Inmuebles que Componen el Patrimonio
Cuenta Pública 2023
(Miles de Pesos)

Ente Público: Tecnológico de Estudios Superiores de Coacalco

Código	Descripción de Bienes Inmuebles	Valor en Libros
	Terrenos	38,805.3
	Edificios no Habitacionales	110,113.3
	TOTAL	148,918.6

Relación de Bienes Muebles que Componen el Patrimonio
Cuenta Pública 2023
(Miles de Pesos)

Ente Público: Tecnológico de Estudios Superiores de Coacalco

Código	Descripción de Bienes Muebles	Valor en Libros
	Mobiliario y Equipo de Administración	33,071.1
	Equipo e Instrumental Médico y de Laboratorio	2,413.2
	Mobiliario y Equipo Educativo y Recreativo	3,228.7
	Vehículos y Equipo de Transporte	4,401.8
	Maquinaria, Otros Equipos y Herramientas	102,371.4
	Software	670.2
	TOTAL	146,156.4



Tecnológico de Estudios Superiores de Coacalco
Cuenta Pública 2023
Relación de Cuentas Bancarias Productivas Específicas

Fondo, Programa o Convenio	Datos de la Cuenta Bancaria	
	Institución Bancaria	Número de Cuentas
Subsidio Ordinario Federal	Santander	244
Subsidio Ordinario Estatal	HSBC	814
Ingresos Propios	HSBC	466
Recursos PROMEP 2018-2019	HSBC	558
Ingresos Propios	HSBC	071
Ingresos Propios	HSBC	089
Programa de Investigación COMECYT 2016-2018	HSBC	588



TESCO

FORMATOS PARA EL CUMPLIMIENTO DE LA LEY DE DISCIPLINA FINANCIERA DE LAS ENTIDADES FEDERATIVAS Y LOS MUNICIPIOS



T E S C O



TESCO

Tecnológico de Estudios Superiores de Coacalco					
Estado de Situación Financiera Detallado - LDF					
Al 31 de Diciembre de 2023 y 2022					
(Cifras en Miles de Pesos)					
Concepto	2023	2022	Concepto	2023	2022
ACTIVO			PASIVO		
Activo Circulante			Activo Circulante		
a. Efectivo y Equivalentes (a=a1+a2+a3+a4+a5+a6+a7)	46,673.9	30,226.4	a. Cuentas por Pagar a Corto Plazo (a=a1+a2+a3+a4+a5+a6+a7+a8+a9)	4,759.1	2,314.0
a1) Efectivo			a1) Servicios Personales por Pagar a Corto Plazo		
a2) Bancos/Tesorería	46,673.9	30,226.4	a2) Proveedores por Pagar a Corto Plazo	4,759.1	2,314.0
a3) Bancos/Dependencias y Otros			a3) Contratistas por Obras Públicas por Pagar a Corto Plazo		
a4) Inversiones Temporales (Hasta 3 meses)			a4) Participaciones y Aportaciones por Pagar a Corto Plazo		
a5) Fondos con Afectación Específica			a5) Transferencias Otorgadas por Pagar a Corto Plazo		
a6) Depósitos de Fondos de Terceros en Garantía y/o Administración			a6) Intereses, Comisiones y Otros Gastos de la Deuda Pública por Pagar a Corto Plazo		
a7) Otros Efectivos y Equivalentes			a7) Retenciones y Contribuciones por Pagar a Corto Plazo		
b. Derechos a Recibir Efectivo o Equivalentes (b=b1+b2+b3+b4+b5+b6+b7)	209.0	138.5	a8) Devoluciones de la Ley de Ingresos por Pagar a Corto Plazo		
b1) Inversiones Financieras de Corto Plazo			a9) Otras Cuentas por Pagar a Corto Plazo		
b2) Cuentas por Cobrar a Corto Plazo			b. Documentos por Pagar a Corto Plazo (b=b1+b2+b3)	0.0	0.0
b3) Deudores Diversos por Cobrar a Corto Plazo	209.0	138.5	b1) Documentos Comerciales por Pagar a Corto Plazo		
b4) Ingresos por Recuperar a Corto Plazo			b2) Documentos con Contratistas por Obras Públicas por Pagar a Corto Plazo		
b5) Deudores por Anticipos de la Tesorería a Corto Plazo			b3) Otros Documentos por Pagar a Corto Plazo		
b6) Préstamos Otorgados a Corto Plazo			c. Porción a Corto Plazo de la Deuda Pública a Largo Plazo (c=c1+c2)	0.0	0.0
b7) Otros Derechos a Recibir Efectivo o Equivalentes a Corto Plazo			c1) Porción a Corto Plazo de la Deuda Pública		
c. Derechos a Recibir Bienes o Servicios (c=c1+c2+c3+c4+c5)	0.0	0.0	c2) Porción a Corto Plazo de Arrendamiento Financiero		
c1) Anticipo a Proveedores por Adquisición de Bienes y Prestación de Servicios a Corto Plazo			d. Títulos y Valores a Corto Plazo		
c2) Anticipo a Proveedores por Adquisición de Bienes Inmuebles y Muebles a Corto Plazo			e. Pasivos Diferidos a Corto Plazo (e=e1+e2+e3)	0.0	0.0
c3) Anticipo a Proveedores por Adquisición de Bienes Intangibles a Corto Plazo			e1) Ingresos Cobrados por Adelantado a Corto Plazo		
c4) Anticipo a Contratistas por Obras Públicas a Corto Plazo			e2) Intereses Cobrados por Adelantado a Corto Plazo		
c5) Otros Derechos a Recibir Bienes o Servicios a Corto Plazo			e3) Otros Pasivos Diferidos a Corto Plazo		
d. Inventarios (d=d1+d2+d3+d4+d5)	0.0	0.0	f. Fondos y Bienes de Terceros en Garantía y/o Administración a Corto Plazo (f=f1+f2+f3+f4+f5+f6)	0.0	0.0
d1) Inventario de Mercancías para Venta			f1) Fondos en Garantía a Corto Plazo		
d2) Inventario de Mercancías Terminadas			f2) Fondos en Administración a Corto Plazo		
d3) Inventario de Mercancías en Proceso de Elaboración			f3) Fondos Contingentes a Corto Plazo		
d4) Inventario de Materias Primas, Materiales y Suministros para Producción			f4) Fondos de Fideicomisos, Mandatos y Contratos Análogos a Corto Plazo		
d5) Bienes en Tránsito			f5) Otros Fondos de Terceros en Garantía y/o Administración a Corto Plazo		
e. Almacenes			f6) Valores y Bienes en Garantía a Corto Plazo		
f. Estimación por Pérdida o Deterioro de Activos Circulantes (f=f1+f2)	0.0	0.0	g. Provisiones a Corto Plazo (g=g1+g2+g3)	0.0	0.0
f1) Estimaciones para Cuentas Incobrables por Derechos a Recibir Efectivo o Equivalentes			g1) Provisión para Demandas y Juicios a Corto Plazo		
f2) Estimación por Deterioro de Inventarios			g2) Provisión para Contingencias a Corto Plazo		
g. Otros Activos Circulantes (g=g1+g2+g3+g4)	0.0	0.0	g3) Otras Provisiones a Corto Plazo		
g1) Valores en Garantía			h. Otros Pasivos a Corto Plazo (h=h1+h2+h3)	0.0	0.0
g2) Bienes en Garantía (excluye depósitos de fondos)			h1) Ingresos por Clasificar		
g3) Bienes Derivados de Embargos, Decomisos, Aseguramientos y Dación en Pago			h2) Recaudación por Participar		
g4) Adquisición con Fondos de Terceros			h3) Otros Pasivos Circulantes		
IA. Total de Activos Circulantes (IA = a + b + c + d + e + f + g)	46,882.9	30,364.9	IIA. Total de Pasivos Circulantes (IIA = a + b + c + d + e + f + g + h)	4,759.1	2,314.0
Activo No Circulante			Pasivo No Circulante		
a. Inversiones Financieras a Largo Plazo			a. Cuentas por Pagar a Largo Plazo		
b. Derechos a Recibir Efectivo o Equivalentes a Largo Plazo			b. Documentos por Pagar a Largo Plazo		
c. Bienes Inmuebles, Infraestructura y Construcciones en Proceso	148,918.6	148,918.6	c. Deuda Pública a Largo Plazo		
d. Bienes Muebles	146,156.4	145,486.2	d. Pasivos Diferidos a Largo Plazo		
e. Activos Intangibles	128.1	128.1	e. Fondos y Bienes de Terceros en Garantía y/o en Administración a Largo Plazo		
f. Depreciación, Deterioro y Amortización Acumulada de Bienes	-151,248.9	-142,974.8	f. Provisiones a Largo Plazo		
g. Activos Diferidos			IIIB. Total de Pasivos No Circulantes (IIIB = a + b + c + d + e + f)	0.0	0.0
h. Estimación por Pérdida o Deterioro de Activos no Circulantes			II. Total del Pasivo (II = IIA + IIIB)	4,759.1	2,314.0
i. Otros Activos no Circulantes			HACIENDA PÚBLICA/PATRIMONIO		
IB. Total de Activos No Circulantes (IB = a + b + c + d + e + f + g + h + i)	143,954.2	151,558.1	IIIA. Hacienda Pública/Patrimonio Contribuido (IIIA = a + b + c)	98,756.7	98,756.7
I. Total del Activo (I = IA + IB)	190,837.1	181,923.0	a. Aportaciones	98,756.7	98,756.7
			b. Donaciones de Capital		
			c. Actualización de la Hacienda Pública/Patrimonio		
			IIIB. Hacienda Pública/Patrimonio Generado (IIIB = a + b + c + d + e)	87,321.3	80,852.3
			a. Resultados del Ejercicio (Ahorro/ Desahorro)	6,469.1	279.0
			b. Resultados de Ejercicios Anteriores	62,451.9	62,173.0
			c. Revalúos	18,400.3	18,400.3
			d. Reservas		
			e. Rectificaciones de Resultados de Ejercicios Anteriores		
			IIIC. Exceso o Insuficiencia en la Actualización de la Hacienda Pública/Patrimonio (IIIC=a+b)	0.0	0.0
			a. Resultado por Posición Monetaria		
			b. Resultado por Tenencia de Activos no Monetarios		
			III. Total Hacienda Pública/Patrimonio (III = IIIA + IIIB + IIIC)	186,078.0	179,609.0
			IV. Total del Pasivo y Hacienda Pública/Patrimonio (IV = II + III)	190,837.1	181,923.0



Tecnológico de Estudios Superiores de Coacalco
Informe Analítico de la Deuda Pública y Otros Pasivos - LDF
Al 31 de Diciembre de 2022 y 2023

Denominación de la Deuda Pública y Otros Pasivos (c)	Saldo al 31 de Diciembre de 2022 (d)	Disposiciones del Período (e)	Amortizaciones del Período (f)	Revaluaciones, Reclasificaciones y Otros Ajustes (g)	Saldo Final del Período (h) h=d+e-f+g	Pago de Intereses del Período (i)	Pago de Comisiones y demás Costos Asociados Durante el Período (j)
1. Deuda Pública (1=A+B)	0.0	0.0	0.0	0.0	0.0	0.0	
A. Corto Plazo (A=a1+a2+a3)	0.0	0.0	0.0	0.0	0.0	0.0	
a1) Instituciones de Crédito							
a2) Títulos y Valores							
a3) Arrendamientos Financieros							
B. Largo Plazo (B=b1+b2+b3)	0.0	0.0	0.0	0.0	0.0	0.0	
b1) Instituciones de Crédito							
b2) Títulos y Valores							
b3) Arrendamientos Financieros							
2. Otros Pasivos	2,314.0				4,759.1		
3. Total de la Deuda Pública y Otros Pasivos (3=1+2)	2,314.0	0.0	0.0	0.0	4,759.1		
4. Deuda Contingente 1 (Informativo)	0.0	0.0	0.0	0.0	0.0	0.0	
A. Deuda Contingente 1							
B. Deuda Contingente 2							
C. Deuda Contingente XX							
5. Valor de Instrumentos Bono Cupón Cero 2 (Informativo)	0.0	0.0	0.0	0.0	0.0	0.0	
A. Instrumento Bono Cupón Cero 1							
B. Instrumento Bono Cupón Cero 2							
C. Instrumento Bono Cupón Cero XX							

1 Se refiere a cualquier Financiamiento sin fuente o garantía de pago definida, que sea asumida de manera solidaria o subsidiaria por las Entidades Federativas con sus Municipios, organismos descentralizados y empresas de participación estatal mayoritaria y fideicomisos, locales o municipales, y por los Municipios con sus respectivos organismos descentralizados y empresas de participación municipal mayoritaria.

2 Se refiere al valor del Bono Cupón Cero que respalda el pago de los créditos asociados al mismo (Activo).

Obligaciones a Corto Plazo (k)	Monto Contratado (l)	Plazo Pactado (m)	Tasa de Interés (n)	Comisiones y Costos Relacionados (o)	Tasa Efectiva (p)
6. Obligaciones a Corto Plazo (Informativo)					
A. Crédito 1					
B. Crédito 2					
C. Crédito XX					



TESCO

Tecnológico de Estudios Superiores de Coacalco Informe Analítico de Obligaciones Diferentes de Financiamientos Al 31 de Diciembre de 2023 (Miles de Pesos)										
Denominación de las Obligaciones Diferentes de Financiamiento (c)	Fecha del Contrato (d)	Fecha de Inicio de Operación del Proyecto (e)	Fecha de Vencimiento (f)	Monto de la Inversión Pactado (g)	Plazo Pactado (h)	Monto Promedio Mensual del Pago de la Contraprestación (i)	Monto Promedio Mensual del Pago de la Contraprestación Correspondiente al Pago de Inversión (j)	Monto Pagado de la Inversión al XX de XXXX de 20XX (k)	Monto Pagado de la Inversión Actualizado al XX de XXXX de 20XX (l)	Saldo Pendiente por Pagar de la Inversión al XX de XXXX de 20XX (m = g - l)
A. Asociaciones Público Privadas (APP's) (A=a+b+c+d)				0.0		0.0	0.0			0.0
a) APP 1										0.0
b) APP 2										0.0
c) APP 3										0.0
d) APP XX										0.0
B. Otros Instrumentos (B=a+b+c+d)				0.0		0.0	0.0			0.0
a) Otro Instrumento 1										0.0
b) Otro Instrumento 2										0.0
c) Otro Instrumento 3										0.0
d) Otro Instrumento XX										0.0
C. Total de Obligaciones Diferentes de Financiamiento (C=A+B)				0.0		0.0	0.0			0.0



Tecnológico de Estudios Superiores de Coacalco
Balance Presupuestario
Del 1 de Enero al 31 de Diciembre de 20223
(Miles de Pesos)

Concepto	Estimado / Aprobado	Devengado	Recaudado / Pagado
A. Ingresos Totales (A = A1+A2+A3)	164,532.0	164,625.5	164,625.5
A1. Ingresos de Libre Disposición	164,532.0	164,625.5	164,625.5
A2. Transferencias Federales Etiquetadas			
A3. Financiamiento Neto			
B. Egresos Presupuestarios¹ (B = B1+B2)	164,532.0	148,107.5	148,107.5
B1. Gasto No Etiquetado (sin incluir Amortización de la Deuda Pública)	164,532.0	148,107.5	148,107.5
B2. Gasto Etiquetado (sin incluir Amortización de la Deuda Pública)			
C. Remanentes del Ejercicio Anterior (C = C1 + C2)	0.0	0.0	0.0
C1. Remanentes de Ingresos de Libre Disposición Aplicados en el Período			
C2. Remanentes de Transferencias Federales Etiquetadas Aplicados en el Período			
I. Balance Presupuestario (I = A - B + C)	0.0	16,518.0	16,518.0
II. Balance Presupuestario sin Financiamiento Neto (II = I - A3)	0.0	16,518.0	16,518.0
III. Balance Presupuestario sin Financiamiento Neto y sin Remanentes del Ejercicio Anterior (III= II - C)	0.0	16,518.0	16,518.0

Concepto	Aprobado	Devengado	Pagado
E. Intereses, Comisiones y Gastos de la Deuda (E = E1+E2)	0.0	0.0	0.0
E1. Intereses, Comisiones y Gastos de la Deuda con Gasto No Etiquetado			
E2. Intereses, Comisiones y Gastos de la Deuda con Gasto Etiquetado			
IV. Balance Primario (IV = III + E)	0.0	16,518.0	16,518.0

Concepto	Estimado/ Aprobado	Devengado	Recaudado / Pagado
F. Financiamiento (F = F1 + F2)	0.0	0.0	0.0
F1. Financiamiento con Fuente de Pago de Ingresos de Libre Disposición			
F2. Financiamiento con Fuente de Pago de Transferencias Federales Etiquetadas			
G. Amortización de la Deuda (G = G1 + G2)	0.0	0.0	0.0
G1. Amortización de la Deuda Pública con Gasto No Etiquetado			
G2. Amortización de la Deuda Pública con Gasto Etiquetado			
A3. Financiamiento Neto (A3 = F - G)	0.0	0.0	0.0

Concepto	Estimado/ Aprobado	Devengado	Recaudado / Pagado
A1. Ingresos de Libre Disposición	164,532.0	164,625.5	164,625.5
A3.1 Financiamiento Neto con Fuente de Pago de Ingresos de Libre Disposición (A3.1 = F1 - G1)	0.0	0.0	0.0
F1. Financiamiento con Fuente de Pago de Ingresos de Libre Disposición			
G1. Amortización de la Deuda Pública con Gasto No Etiquetado			
B1. Gasto No Etiquetado (sin incluir Amortización de la Deuda Pública)	164,532.0	148,107.5	148,107.5
C1. Remanentes de Ingresos de Libre Disposición Aplicados en el Período			
V. Balance Presupuestario de Recursos Disponibles (V = A1 + A3.1 - B1 + C1)	0.0	16,518.0	16,518.0
VI. Balance Presupuestario de Recursos Disponibles sin Financiamiento Neto (VI = V - A3.1)	0.0	16,518.0	16,518.0

Concepto	Estimado/ Aprobado	Devengado	Recaudado / Pagado
A2. Transferencias Federales Etiquetadas			
A3.2 Financiamiento Neto con Fuente de Pago de Transferencias Federales Etiquetadas (A3.2 = F2 - G2)	0.0	0.0	0.0
F2. Financiamiento con Fuente de Pago de Transferencias Federales Etiquetadas			
G2. Amortización de la Deuda Pública con Gasto Etiquetado			
B2. Gasto Etiquetado (sin incluir Amortización de la Deuda Pública)	0.0	0.0	0.0
C2. Remanentes de Transferencias Federales Etiquetadas Aplicados en el Período			
VII. Balance Presupuestario de Recursos Etiquetados (VII = A2 + A3.2 - B2 + C2)	0.0	0.0	0.0
VIII. Balance Presupuestario de Recursos Etiquetados sin Financiamiento Neto (VIII = VII - A3.2)	0.0	0.0	0.0



TESCO

Tecnológico de Estudios Superiores de Coacalco						
Estado Analítico de Ingresos Detallado - LDF						
Del 1 de Enero al 31 de Diciembre de 2023						
(Miles de Pesos)						
Concepto	Ingreso					Diferencia
	Estimado	Ampliaciones/ (Reducciones)	Modificado	Devengado	Recaudado	
Ingresos de Libre Disposición						
A. Impuestos			0.0			0.0
B. Cuotas y Aportaciones de Seguridad Social			0.0			0.0
C. Contribuciones de Mejoras			0.0			0.0
D. Derechos			0.0			0.0
E. Productos			0.0	316.5	316.5	-316.5
F. Aprovechamientos			0.0			0.0
G. Ingresos por Ventas de Bienes y Servicios	43,109.7	-43,109.7	0.0			43,109.7
H. Participaciones (H=h1+h2+h3+h4+h5+h6+h7+h8+h9+h10+h11)	0.0	0.0	0.0	0.0	0.0	0.0
h1) Fondo General de Participaciones			0.0			0.0
h2) Fondo de Fomento Municipal			0.0			0.0
h3) Fondo de Fiscalización y Recaudación			0.0			0.0
h4) Fondo de Compensación			0.0			0.0
h5) Fondo de Extracción de Hidrocarburos			0.0			0.0
h6) Impuesto Especial Sobre Producción y Servicios			0.0			0.0
h7) 0.136% de la Recaudación Federal Participable			0.0			0.0
h8) 3.17% Sobre Extracción de Petróleo			0.0			0.0
h9) Gasolinas y Diésel			0.0			0.0
h10) Fondo del Impuesto Sobre la Renta			0.0			0.0
h11) Fondo de Estabilización de los ingresos de las Entidades Federativas			0.0			0.0
I. Incentivos Derivados de la Colaboración Fiscal (I=i1+i2+i3+i4+i5)	0.0	0.0	0.0	0.0	0.0	0.0
i1) Tenencia o Uso de Vehículos			0.0			0.0
i2) Fondo de Compensación ISAN			0.0			0.0
i3) Impuesto Sobre Automóviles Nuevos			0.0			0.0
i4) Fondo de Compensación de Repecos-Intermedios			0.0			0.0
i5) Otros Incentivos Económicos			0.0			0.0
J. Transferencias			0.0			0.0
K. Convenios	121,422.3	42,139.2	163,561.5	158,449.9	158,449.9	-37,027.6
k1) Otros Convenios y Subsidios	121,422.3	42,139.2	163,561.5	158,449.9	158,449.9	-37,027.6
L. Otros Ingresos de Libre Disposición (L=l1+l2)	0.0	3,304.1	3,304.1	5,859.1	5,859.1	-5,859.1
l1) Participaciones en Ingresos Locales			0.0			0.0
l2) Otros Ingresos de Libre Disposición		3,304.1	3,304.1	5,859.1	5,859.1	-5,859.1
I. Total de Ingresos de Libre Disposición (I=A+B+C+D+E+F+G+H+I+J+K+L)	164,532.0	2,333.6	166,865.6	164,625.5	164,625.5	-93.5
Ingresos Excedentes de Ingresos de Libre Disposición			0.0			0.0
Transferencias Federales Etiquetadas			0.0			0.0
A. Aportaciones (A=a1+a2+a3+a4+a5+a6+a7+a8)	0.0	0.0	0.0	0.0	0.0	0.0
a1) Fondo de Aportaciones para la Nómina Educativa y Gasto Operativo			0.0			0.0
a2) Fondo de Aportaciones para los Servicios de Salud			0.0			0.0
a3) Fondo de Aportaciones para la Infraestructura Social			0.0			0.0
a4) Fondo de Aportaciones para el Fortalecimiento de los Municipios y de las Demarcaciones Territoriales del Distrito Federal			0.0			0.0
a5) Fondo de Aportaciones Múltiples			0.0			0.0
a6) Fondo de Aportaciones para la Educación Tecnológica y de Adultos			0.0			0.0
a7) Fondo de Aportaciones para la Seguridad Pública de los Estados y del Distrito Federal			0.0			0.0
a8) Fondo de Aportaciones para el Fortalecimiento de las Entidades Federativas			0.0			0.0
B. Convenios (B=b1+b2+b3+b4)	0.0	0.0	0.0	0.0	0.0	0.0
b1) Convenios de Protección Social en Salud			0.0			0.0
b2) Convenios de Descentralización			0.0			0.0
b3) Convenios de Reasignación			0.0			0.0
b4) Otros Convenios y Subsidios			0.0			0.0
C. Fondos Distintos de Aportaciones (C=c1+c2)	0.0	0.0	0.0	0.0	0.0	0.0
c1) Fondo para Entidades Federativas y Municipios Productores de Hidrocarburos			0.0			0.0
c2) Fondo Minero			0.0			0.0
D. Transferencias, Subsidios y Subvenciones, y Pensiones y Jubilaciones			0.0			0.0
E. Otras Transferencias Federales Etiquetadas			0.0			0.0
II. Total de Transferencias Federales Etiquetadas (II = A + B + C + D + E)	0.0	0.0	0.0	0.0	0.0	0.0
III. Ingresos Derivados de Financiamientos (III = A)	0.0	0.0	0.0	0.0	0.0	0.0
A. Ingresos Derivados de Financiamientos			0.0			0.0
IV. Total de Ingresos (IV = I + II + III)	164,532.0	2,333.6	166,865.6	164,625.5	164,625.5	-93.5
Datos Informativos						
1. Ingresos Derivados de Financiamientos con Fuente de Pago de Ingresos de Libre Disposición			0.0			0.0
2. Ingresos Derivados de Financiamientos con Fuente de Pago de Transferencias Federales Etiquetadas			0.0			0.0
3. Ingresos Derivados de Financiamientos (3 = 1 + 2)	0.0	0.0	0.0	0.0	0.0	0.0



TESCO

Tecnológico de Estudios Superiores de Coacalco
Estado Analítico del Ejercicio del Presupuesto de Egresos Detallado
Clasificación por Objeto del Gasto (Capítulo y Concepto)
Del 1 de Enero al 31 de Diciembre de 2023
(Miles de Pesos)

Concepto	Egresos					Subejercicio
	Aprobado	Ampliaciones/ (Reducciones)	Modificado	Devengado	Pagado	
I. Gasto No Etiquetado (I=A+B+C+D+E+F+G+H+I)	164,532.0	2,333.6	166,865.6	148,107.5	148,107.5	18,758.1
A. Servicios Personales (A=a1+a2+a3+a4+a5+a6+a7)	109,981.4	0.0	109,981.4	104,247.6	104,247.6	5,733.8
a1) Remuneraciones al Personal de Carácter Permanente	59,788.7	- 3,139.9	56,648.8	53,950.2	53,950.2	2,698.6
a2) Remuneraciones al Personal de Carácter Transitorio	1,994.4	- 1,802.2	192.2			192.2
a3) Remuneraciones Adicionales y Especiales	24,002.7	- 1,987.8	25,990.5	24,245.4	24,245.4	1,745.1
a4) Seguridad Social	15,017.9	- 656.5	14,361.4	14,092.1	14,092.1	269.3
a5) Otras Prestaciones Sociales y Económicas	6,298.1	- 311.5	5,986.6	5,390.9	5,390.9	595.7
a6) Previsiones	-	-	0.0			0.0
a7) Pago de Estímulos a Servidores Públicos	2,879.6	- 3,922.3	6,801.9	6,569.0	6,569.0	232.9
B. Materiales y Suministros (B=b1+b2+b3+b4+b5+b6+b7+b8+b9)	18,766.3	-244.8	18,521.5	11,832.8	11,832.8	6,688.7
b1) Materiales de Administración, Emisión de Documentos y Artículos Oficiales	7,211.5	- 444.4	6,767.1	3,406.5	3,406.5	3,360.6
b2) Alimentos y Utensilios	291.6	- 239.6	52.0	21.2	21.2	30.8
b3) Materias Primas y Materiales de Producción y Comercialización	147.6	- 78.0	69.6	69.6	69.6	0.0
b4) Materiales y Artículos de Construcción y de Reparación	6,512.4	- 1,133.3	7,645.7	6,537.6	6,537.6	1,108.1
b5) Productos Químicos, Farmacéuticos y de Laboratorio	1,411.7	- 398.1	1,013.6	548.7	548.7	464.9
b6) Combustibles, Lubricantes y Aditivos	585.1	- 51.6	533.5	335.4	335.4	198.1
b7) Vestuario, Blancos, Prendas de Protección y Artículos Deportivos	1,324.1	- 39.4	1,284.7	599.4	599.4	685.3
b8) Herramientas, Refacciones y Accesorios Menores	1,282.3	- 127.0	1,155.3	314.4	314.4	840.9
			0.0			0.0
C. Servicios Generales (C=c1+c2+c3+c4+c5+c6+c7+c8+c9)	33,224.0	-534.9	32,689.1	28,784.4	28,784.4	3,904.7
c1) Servicios Básicos	4,771.8	-1,287.6	3,484.2	2,083.6	2,083.6	1,400.6
c2) Servicios de Arrendamiento	131.8	- 267.7	399.5	399.5	399.5	0.0
c3) Servicios Profesionales, Científicos, Técnicos y Otros Servicios	10,882.0	- 458.2	11,340.2	10,742.2	10,742.2	598.0
c4) Servicios Financieros, Bancarios y Comerciales	1,165.1	- 212.2	1,377.3	894.5	894.5	482.8
c5) Servicios de Instalación, Reparación, Mantenimiento y Conservación	12,493.6	- 27.5	12,521.1	11,135.5	11,135.5	1,385.6
c6) Servicios de Comunicación Social y Publicidad	1.9	- 192.6	194.5	194.4	194.4	0.1
c7) Servicios de Traslado y Viáticos	94.2	- 150.7	244.9	207.3	207.3	37.6
c8) Servicios Oficiales		- 178.2	178.2	178.2	178.2	0.0
c9) Otros Servicios Generales	3,683.6	- 734.4	2,949.2	2,949.2	2,949.2	0.0
D. Transferencias, Asignaciones, Subsidios y Otras Ayudas (D=d1+d2+d3+d4+d5+d6+d7+d8+d9)	2,560.3	110.0	2,670.3	239.9	239.9	2,430.4
d1) Transferencias Internas y Asignaciones al Sector Público			0.0			0.0
d2) Transferencias al Resto del Sector Público			0.0			0.0
d3) Subsidios y Subvenciones			0.0			0.0
d4) Ayudas Sociales	2,560.3	- 110.0	2,670.3	239.9	239.9	2,430.4
d5) Pensiones y Jubilaciones			0.0			0.0
d6) Transferencias a Fideicomisos, Mandatos y Otros Análogos			0.0			0.0
d7) Transferencias a la Seguridad Social			0.0			0.0
d8) Donativos			0.0			0.0
d9) Transferencias al Exterior			0.0			0.0
E. Bienes Muebles, Inmuebles e Intangibles (E=e1+e2+e3+e4+e5+e6+e7+e8+e9)	0.0	689.2	689.2	688.7	688.7	0.5
e1) Mobiliario y Equipo de Administración		101.2	101.2	101.2	101.2	0.0
e2) Mobiliario y Equipo Educativo y Recreativo		3.0	3.0	3.0	3.0	0.0
e3) Equipo e Instrumental Médico y de Laboratorio		565.0	565.0	564.5	564.5	0.5
e4) Vehículos y Equipo de Transporte			0.0			0.0
e5) Equipo de Defensa y Seguridad			0.0			0.0
e6) Maquinaria, Otros Equipos y Herramientas		20.0	20.0	20.0	20.0	0.0
e7) Activos Biológicos			0.0			0.0
e8) Bienes Inmuebles			0.0			0.0
e9) Activos Intangibles			0.0			0.0
F. Inversión Pública (F=f1+f2+f3)	0.0	0.0	0.0	0.0	0.0	0.0
f1) Obra Pública en Bienes de Dominio Público			0.0			0.0
f2) Obra Pública en Bienes Propios			0.0			0.0
f3) Proyectos Productivos y Acciones de Fomento			0.0			0.0
G. Inversiones Financieras y Otras Provisiones (G=g1+g2+g3+g4+g5+g6+g7)	0.0	0.0	0.0	0.0	0.0	0.0
g1) Inversiones Para el Fomento de Actividades Productivas			0.0			0.0
g2) Acciones y Participaciones de Capital			0.0			0.0
g3) Compra de Títulos y Valores			0.0			0.0
g4) Concesión de Préstamos			0.0			0.0
g5) Inversiones en Fideicomisos, Mandatos y Otros Análogos			0.0			0.0
Fideicomiso de Desastres Naturales (Informativo)			0.0			0.0
g6) Otras Inversiones Financieras			0.0			0.0
g7) Provisiones para Contingencias y Otras Erogaciones Especiales			0.0			0.0
H. Participaciones y Aportaciones (H=h1+h2+h3)	0.0	0.0	0.0	0.0	0.0	0.0
h1) Participaciones			0.0			0.0
h2) Aportaciones			0.0			0.0
h3) Convenios			0.0			0.0
I. Deuda Pública (I=i1+i2+i3+i4+i5+i6+i7)	0.0	2,314.1	2,314.1	2,314.1	2,314.1	0.0
i1) Amortización de la Deuda Pública			0.0			0.0
i2) Intereses de la Deuda Pública			0.0			0.0
i3) Comisiones de la Deuda Pública			0.0			0.0
i4) Gastos de la Deuda Pública			0.0			0.0
i5) Costo por Coberturas			0.0			0.0
i6) Apoyos Financieros			0.0			0.0
I7) Adeudos de Ejercicios Fiscales Anteriores (ADEFAS)		2,314.1	2,314.1	2,314.1	2,314.1	0.0



TESCO

Concepto	Egresos					Subejercicio
	Aprobado	Ampliaciones/ (Reducciones)	Modificado	Devengado	Pagado	
II. Gasto Etiquetado (II=A+B+C+D+E+F+G+H+I)	0.0	0.0	0.0	0.0	0.0	0.0
A. Servicios Personales (A=a1+a2+a3+a4+a5+a6+a7)	0.0	0.0	0.0	0.0	0.0	0.0
a1) Remuneraciones al Personal de Carácter Permanente			0.0	0.0		0.0
a2) Remuneraciones al Personal de Carácter Transitorio			0.0	0.0		0.0
a3) Remuneraciones Adicionales y Especiales			0.0	0.0		0.0
a4) Seguridad Social			0.0	0.0		0.0
a5) Otras Prestaciones Sociales y Económicas			0.0	0.0		0.0
a6) Previsiones			0.0	0.0		0.0
a7) Pago de Estímulos a Servidores Públicos			0.0	0.0		0.0
B. Materiales y Suministros (B=b1+b2+b3+b4+b5+b6+b7+b8+b9)	0.0	0.0	0.0	0.0	0.0	0.0
b1) Materiales de Administración, Emisión de Documentos y Artículos Oficiales			0.0	0.0		0.0
b2) Alimentos y Utensilios			0.0	0.0		0.0
b3) Materias Primas y Materiales de Producción y Comercialización			0.0	0.0		0.0
b4) Materiales y Artículos de Construcción y de Reparación			0.0	0.0		0.0
b5) Productos Químicos, Farmacéuticos y de Laboratorio			0.0	0.0		0.0
b6) Combustibles, Lubricantes y Aditivos			0.0	0.0		0.0
b7) Vestuario, Blancos, Prendas de Protección y Artículos Deportivos			0.0	0.0		0.0
b8) Materiales y Suministros Para Seguridad			0.0	0.0		0.0
b9) Herramientas, Refacciones y Accesorios Menores			0.0	0.0		0.0
C. Servicios Generales (C=c1+c2+c3+c4+c5+c6+c7+c8+c9)	0.0	0.0	0.0	0.0	0.0	0.0
c1) Servicios Básicos			0.0	0.0		0.0
c2) Servicios de Arrendamiento			0.0	0.0		0.0
c3) Servicios Profesionales, Científicos, Técnicos y Otros Servicios			0.0	0.0		0.0
c4) Servicios Financieros, Bancarios y Comerciales			0.0	0.0		0.0
c5) Servicios de Instalación, Reparación, Mantenimiento y Conservación			0.0	0.0		0.0
c6) Servicios de Comunicación Social y Publicidad			0.0	0.0		0.0
c7) Servicios de Traslado y Viáticos			0.0	0.0		0.0
c8) Servicios Oficiales			0.0	0.0		0.0
c9) Otros Servicios Generales			0.0	0.0		0.0
D. Transferencias, Asignaciones, Subsidios y Otras Ayudas (D=d1+d2+d3+d4+d5+d6+d7+d8+d9)	0.0	0.0	0.0	0.0	0.0	0.0
d1) Transferencias Internas y Asignaciones al Sector Público			0.0	0.0		0.0
d2) Transferencias al Resto del Sector Público			0.0	0.0		0.0
d3) Subsidios y Subvenciones			0.0	0.0		0.0
d4) Ayudas Sociales			0.0	0.0		0.0
d5) Pensiones y Jubilaciones			0.0	0.0		0.0
d6) Transferencias a Fideicomisos, Mandatos y Otros Análogos			0.0	0.0		0.0
d7) Transferencias a la Seguridad Social			0.0	0.0		0.0
d8) Donativos			0.0	0.0		0.0
d9) Transferencias al Exterior			0.0	0.0		0.0
E. Bienes Muebles, Inmuebles e Intangibles (E=e1+e2+e3+e4+e5+e6+e7+e8+e9)	0.0	0.0	0.0	0.0	0.0	0.0
e1) Mobiliario y Equipo de Administración			0.0	0.0		0.0
e2) Mobiliario y Equipo Educativo y Recreativo			0.0	0.0		0.0
e3) Equipo e Instrumental Médico y de Laboratorio			0.0	0.0		0.0
e4) Vehículos y Equipo de Transporte			0.0	0.0		0.0
e5) Equipo de Defensa y Seguridad			0.0	0.0		0.0
e6) Maquinaria, Otros Equipos y Herramientas			0.0	0.0		0.0
e7) Activos Biológicos			0.0	0.0		0.0
e8) Bienes Inmuebles			0.0	0.0		0.0
e9) Activos Intangibles			0.0	0.0		0.0
F. Inversión Pública (F=f1+f2+f3)	0.0	0.0	0.0	0.0	0.0	0.0
f1) Obra Pública en Bienes de Dominio Público			0.0	0.0		0.0
f2) Obra Pública en Bienes Propios			0.0	0.0		0.0
f3) Proyectos Productivos y Acciones de Fomento			0.0	0.0		0.0
G. Inversiones Financieras y Otras Provisiones (G=g1+g2+g3+g4+g5+g6+g7)	0.0	0.0	0.0	0.0	0.0	0.0
g1) Inversiones Para el Fomento de Actividades Productivas			0.0	0.0		0.0
g2) Acciones y Participaciones de Capital			0.0	0.0		0.0
g3) Compra de Títulos y Valores			0.0	0.0		0.0
g4) Concesión de Préstamos			0.0	0.0		0.0
g5) Inversiones en Fideicomisos, Mandatos y Otros Análogos			0.0	0.0		0.0
Fideicomiso de Desastres Naturales (Informativo)			0.0	0.0		0.0
g6) Otras Inversiones Financieras			0.0	0.0		0.0
g7) Provisiones para Contingencias y Otras Erogaciones Especiales			0.0	0.0		0.0
H. Participaciones y Aportaciones (H=h1+h2+h3)	0.0	0.0	0.0	0.0	0.0	0.0
h1) Participaciones			0.0	0.0		0.0
h2) Aportaciones			0.0	0.0		0.0
h3) Convenios			0.0	0.0		0.0
I. Deuda Pública (I=i1+i2+i3+i4+i5+i6+i7)	0.0	0.0	0.0	0.0	0.0	0.0
i1) Amortización de la Deuda Pública			0.0	0.0		0.0
i2) Intereses de la Deuda Pública			0.0	0.0		0.0
i3) Comisiones de la Deuda Pública			0.0	0.0		0.0
i4) Gastos de la Deuda Pública			0.0	0.0		0.0
i5) Costo por Coberturas			0.0	0.0		0.0
i6) Apoyos Financieros			0.0	0.0		0.0
i7) Adeudos de Ejercicios Fiscales Anteriores (ADEFAS)			0.0	0.0		0.0
III. Total de Egresos (III = I + II)	164,532.0	2,333.6	166,865.6	148,107.5	148,107.5	18,758.1



Tecnológico de Estudios Superiores de Coacalco
Estado Analítico del Ejercicio del Presupuesto de Egresos Detallado
Clasificación Administrativa
Del 1 de Enero al 31 de Diciembre de 2023
(Miles de Pesos)

Concepto (c)	Egresos					Subejercicio
	Aprobado	Ampliaciones/ (Reducciones)	Modificado	Devengado	Pagado	
I. Gasto No Etiquetado (I=A+B+C+D+E+F+G+H)	164,532.0	2,333.6	166,865.6	148,107.5	148,107.5	18,758.1
210C08000000000 Tecnológico de Estudios Superiores de Coacalco	164,532.0	2,333.6	166,865.6	148,107.5	148,107.5	18,758.1
II. Gasto Etiquetado (II=A+B+C+D+E+F+G+H)	0.0	0.0	0.0	0.0	0.0	0.0
			0.0			0.0
III. Total de Egresos (III = I + II)	164,532.0	2,333.6	166,865.6	148,107.5	148,107.5	18,758.1



TESCO

Tecnológico de Estudios Superiores de Coacalco Estado Analítico del Ejercicio del Presupuesto de Egresos Detallado Clasificación Funcional (Finalidad y Función) Del 1 de Enero al 31 de Diciembre de 2023 (Miles de Pesos)						
Concepto (c)	Egresos					Subejercicio (e)
	Aprobado (d)	Ampliaciones/ (Reducciones)	Modificado	Devengado	Pagado	
I. Gasto No Etiquetado (I=A+B+C+D)	164,532.0	19.5	164,551.5	145,793.4	145,793.4	18,758.1
A. Gobierno (A=a1+a2+a3+a4+a5+a6+a7+a8)	0.0	0.0	0.0	0.0	0.0	0.0
a1) Legislación			0.0			0.0
a2) Justicia			0.0			0.0
a3) Coordinación de la Política de Gobierno			0.0			0.0
a4) Relaciones Exteriores			0.0			0.0
a5) Asuntos Financieros y Hacendarios			0.0			0.0
a6) Seguridad Nacional			0.0			0.0
a7) Asuntos de Orden Público y de Seguridad Interior			0.0			0.0
a8) Otros Servicios Generales			0.0			0.0
B. Desarrollo Social (B=b1+b2+b3+b4+b5+b6+b7)	164,532.0	19.5	164,551.5	145,793.4	145,793.4	18,758.1
b1) Protección Ambiental			0.0			0.0
b2) Vivienda y Servicios a la Comunidad			0.0			0.0
b3) Salud			0.0			0.0
b4) Recreación, Cultura y Otras Manifestaciones Sociales			0.0			0.0
b5) Educación	164,532.0	19.5	164,551.5	145,793.4	145,793.4	18,758.1
b6) Protección Social			0.0			0.0
b7) Otros Asuntos Sociales			0.0			0.0
C. Desarrollo Económico (C=c1+c2+c3+c4+c5+c6+c7+c8+c9)	0.0	0.0	0.0	0.0	0.0	0.0
c1) Asuntos Económicos, Comerciales y Laborales en General			0.0			0.0
c2) Agropecuaria, Silvicultura, Pesca y Caza			0.0			0.0
c3) Combustibles y Energía			0.0			0.0
c4) Minería, Manufacturas y Construcción			0.0			0.0
c5) Transporte			0.0			0.0
c6) Comunicaciones			0.0			0.0
c7) Turismo			0.0			0.0
c8) Ciencia, Tecnología e Innovación			0.0			0.0
c9) Otras Industrias y Otros Asuntos Económicos			0.0			0.0
D. Otras No Clasificadas en Funciones Anteriores (D=d1+d2+d3+d4)	0.0	0.0	0.0	0.0	0.0	0.0
d1) Transacciones de la Deuda Pública / Costo Financiero de la Deuda			0.0			0.0
d2) Transferencias, Participaciones y Aportaciones Entre Diferentes Niveles y Órdenes de Gobierno			0.0			0.0
d3) Saneamiento del Sistema Financiero			0.0			0.0
d4) Adeudos de Ejercicios Fiscales Anteriores			0.0			0.0
II. Gasto Etiquetado (II=A+B+C+D)	0.0	2,314.1	2,314.1	2,314.1	2,314.1	0.0
A. Gobierno (A=a1+a2+a3+a4+a5+a6+a7+a8)	0.0	0.0	0.0	0.0	0.0	0.0
a1) Legislación			0.0			0.0
a2) Justicia			0.0			0.0
a3) Coordinación de la Política de Gobierno			0.0			0.0
a4) Relaciones Exteriores			0.0			0.0
a5) Asuntos Financieros y Hacendarios			0.0			0.0
a6) Seguridad Nacional			0.0			0.0
a7) Asuntos de Orden Público y de Seguridad Interior			0.0			0.0
a8) Otros Servicios Generales			0.0			0.0
B. Desarrollo Social (B=b1+b2+b3+b4+b5+b6+b7)	0.0	0.0	0.0	0.0	0.0	0.0
b1) Protección Ambiental			0.0			0.0
b2) Vivienda y Servicios a la Comunidad			0.0			0.0
b3) Salud			0.0			0.0
b4) Recreación, Cultura y Otras Manifestaciones Sociales			0.0			0.0
b5) Educación			0.0			0.0
b6) Protección Social			0.0			0.0
b7) Otros Asuntos Sociales			0.0			0.0
C. Desarrollo Económico (C=c1+c2+c3+c4+c5+c6+c7+c8+c9)	0.0	0.0	0.0	0.0	0.0	0.0
c1) Asuntos Económicos, Comerciales y Laborales en General			0.0			0.0
c2) Agropecuaria, Silvicultura, Pesca y Caza			0.0			0.0
c3) Combustibles y Energía			0.0			0.0
c4) Minería, Manufacturas y Construcción			0.0			0.0
c5) Transporte			0.0			0.0
c6) Comunicaciones			0.0			0.0
c7) Turismo			0.0			0.0
c8) Ciencia, Tecnología e Innovación			0.0			0.0
c9) Otras Industrias y Otros Asuntos Económicos			0.0			0.0
D. Otras No Clasificadas en Funciones Anteriores (D=d1+d2+d3+d4)	0.0	2,314.1	2,314.1	2,314.1	2,314.1	0.0
d1) Transacciones de la Deuda Pública / Costo Financiero de la Deuda			0.0			0.0
d2) Transferencias, Participaciones y Aportaciones Entre Diferentes Niveles y Órdenes de Gobierno			0.0			0.0
d3) Saneamiento del Sistema Financiero			0.0			0.0
d4) Adeudos de Ejercicios Fiscales Anteriores		2,314.1	2,314.1	2,314.1	2,314.1	0.0
III. Total de Egresos (III = I + II)	164,532.0	2,333.6	166,865.6	148,107.5	148,107.5	18,758.1



Tecnológico de Estudios Superiores de Coacalco
Estado Analítico del Ejercicio del Presupuesto de Egresos Detallado
Clasificación de Servicios Personales por Categoría
Del 1 de Enero al 31 de Diciembre de 2023
(Miles de Pesos)

Concepto (c)	Egresos					Subejercicio
	Aprobado	Ampliaciones/ (Reducciones)	Modificado	Devengado	Pagado	
I. Gasto No Etiquetado (I=A+B+C+D+E+F)	109,981.4	0.0	109,981.4	104,247.6	104,247.6	5,733.8
A. Personal Administrativo y de Servicio Público	109,981.4		109,981.4	104,247.6	104,247.6	5,733.8
B. Magisterio			0.0			0.0
C. Servicios de Salud (C=c1+c2)	0.0	0.0	0.0	0.0	0.0	0.0
c1) Personal Administrativo			0.0			0.0
c2) Personal Médico, Paramédico y afín			0.0			0.0
D. Seguridad Pública			0.0			0.0
E. Gastos asociados a la implementación de nuevas leyes federales o reformas a las mismas (E = e1 + e2)	0.0	0.0	0.0	0.0	0.0	0.0
e1) Nombre del Programa o Ley 1			0.0			0.0
e2) Nombre del Programa o Ley 2			0.0			0.0
F. Sentencias laborales definitivas			0.0			0.0
II. Gasto Etiquetado (II=A+B+C+D+E+F)	0.0	0.0	0.0	0.0	0.0	0.0
A. Personal Administrativo y de Servicio Público			0.0			0.0
B. Magisterio			0.0			0.0
C. Servicios de Salud (C=c1+c2)	0.0	0.0	0.0	0.0	0.0	0.0
c1) Personal Administrativo			0.0			0.0
c2) Personal Médico, Paramédico y afín			0.0			0.0
D. Seguridad Pública			0.0			0.0
E. Gastos asociados a la implementación de nuevas leyes federales o reformas a las mismas (E = e1 + e2)	0.0	0.0	0.0	0.0	0.0	0.0
e1) Nombre del Programa o Ley 1			0.0			0.0
e2) Nombre del Programa o Ley 2			0.0			0.0
F. Sentencias laborales definitivas			0.0			0.0
III. Total del Gasto en Servicios Personales (III = I + II)	109,981.4	0.0	109,981.4	104,247.6	104,247.6	5,733.8



TESCO

Tecnológico de Estudios Superiores de Coacalco Estado Analítico del Ejercicio del Presupuesto de Egresos Detallado Clasificación de Servicios Personales por Categoría Del 1 de Enero al 31 de Diciembre de 2023 (Miles de Pesos)						
Concepto (c)	Egresos					Subejercicio
	Aprobado	Ampliaciones/ (Reducciones)	Modificado	Devengado	Pagado	
I. Gasto No Etiquetado (I=A+B+C+D+E+F)	109,981.4	0.0	109,981.4	104,247.6	104,247.6	5,733.8
A. Personal Administrativo y de Servicio Público	109,981.4		109,981.4	104,247.6	104,247.6	5,733.8
B. Magisterio			0.0			0.0
C. Servicios de Salud (C=c1+c2)	0.0	0.0	0.0	0.0	0.0	0.0
c1) Personal Administrativo			0.0			0.0
c2) Personal Médico, Paramédico y afín			0.0			0.0
D. Seguridad Pública			0.0			0.0
E. Gastos asociados a la implementación de nuevas leyes federales o reformas a las mismas (E = e1 + e2)	0.0	0.0	0.0	0.0	0.0	0.0
e1) Nombre del Programa o Ley 1			0.0			0.0
e2) Nombre del Programa o Ley 2			0.0			0.0
F. Sentencias laborales definitivas			0.0			0.0
II. Gasto Etiquetado (II=A+B+C+D+E+F)	0.0	0.0	0.0	0.0	0.0	0.0
A. Personal Administrativo y de Servicio Público			0.0			0.0
B. Magisterio			0.0			0.0
C. Servicios de Salud (C=c1+c2)	0.0	0.0	0.0	0.0	0.0	0.0
c1) Personal Administrativo			0.0			0.0
c2) Personal Médico, Paramédico y afín			0.0			0.0
D. Seguridad Pública			0.0			0.0
E. Gastos asociados a la implementación de nuevas leyes federales o reformas a las mismas (E = e1 + e2)	0.0	0.0	0.0	0.0	0.0	0.0
e1) Nombre del Programa o Ley 1			0.0			0.0
e2) Nombre del Programa o Ley 2			0.0			0.0
F. Sentencias laborales definitivas			0.0			0.0
III. Total del Gasto en Servicios Personales (III = I + II)	109,981.4	0.0	109,981.4	104,247.6	104,247.6	5,733.8



TESCO

