

CUENTA PÚBLICA DEL GOBIERNO,
ORGANISMOS AUXILIARES Y
AUTÓNOMOS
DEL ESTADO DE MÉXICO 2023

ORGANISMOS AUXILIARES

TOMO VIII



¡El poder de servir!

ORGANISMOS AUXILIARES



I

SECTOR

DESARROLLO SOCIAL / EDUCACIÓN

UIEM	Universidad Intercultural del Estado de México
UMB	Universidad Mexiquense del Bicentenario
UNEVE	Universidad Estatal del Valle de Ecatepec
UNEVT	Universidad Estatal del Valle de Toluca
UPA	Universidad Politécnica de Atlacomulco
UPATLAUTLA	Universidad Politécnica de Atlautla
UPCHI	Universidad Politécnica de Chimalhuacán
UPCI	Universidad Politécnica de Cuautitlán Izcalli
UPOTEC	Universidad Politécnica de Ocotlán
UPT	Universidad Politécnica de Tecámac
UPTX	Universidad Politécnica de Texcoco



¡El poder de servir!

ORGANISMOS AUXILIARES



UNIVERSIDAD INTERCULTURAL DEL ESTADO DE MÉXICO UIEM



¡El poder de servir!

UIEM



CONTENIDO		PÁGINA
I. INFORMACIÓN CONTABLE		
ESTADO DE SITUACIÓN FINANCIERA		5
ESTADO DE ACTIVIDADES		6
ESTADO DE VARIACIÓN EN LA HACIENDA PÚBLICA		7
ESTADO DE CAMBIOS EN LA SITUACIÓN FINANCIERA		8
ESTADO DE FLUJOS DE EFECTIVO		9
ESTADO ANALÍTICO DEL ACTIVO		10
ESTADO ANALÍTICO DE LA DEUDA Y OTROS PASIVOS		11
INFORME SOBRE PASIVOS CONTINGENTES		12
NOTAS A LOS ESTADOS FINANCIEROS		13
II. INFORMACIÓN PRESUPUESTARIA		27
III. INFORMACIÓN PROGRAMÁTICA		43
IV. ANEXOS ESTABLECIDOS EN DIFERENTES ORDENAMIENTOS		53
V. FORMATOS PARA EL CUMPLIMIENTO DE LA LEY DE DISCIPLINA FINANCIERA DE LAS ENTIDADES FEDERATIVAS Y LOS MUNICIPIOS		57



¡El poder de servir!

UIEM



UIEM

Universidad Intercultural del Estado de México
Estado de Situación Financiera
Al 31 de Diciembre de 2023 y 2022
(Miles de Pesos)

Concepto	Año		Concepto	Año	
	2023	2022		2023	2022
ACTIVO			PASIVO		
Activo Circulante			Pasivo Circulante		
Efectivo y Equivalentes	34,895.1	24,821.2	Cuentas por Pagar a Corto Plazo	1,724.9	4,637.3
Derechos a Recibir Efectivo o Equivalentes	27,114.0	24,362.7	Documentos por Pagar a Corto Plazo		
Derechos a Recibir Bienes o Servicios			Porción a Corto Plazo de la Deuda Pública a Largo Plazo		
Inventarios			Titulos y Valores a Corto Plazo		
Almacenes			Pasivos Diferidos a Corto Plazo		
Estimación por Pérdida o Deterioro de Activos Circulantes			Fondos y Bienes de Terceros en Garantía y/o Administración a Corto Plazo		
Otros Activos Circulantes			Provisiones a Corto Plazo		
			Otros Pasivos a Corto Plazo		
Total de Activos Circulantes	62,009.1	49,183.9	Total de Pasivos Circulantes	1,724.9	4,637.3
Activo No Circulante			Pasivo No Circulante		
Inversiones Financieras a Largo Plazo			Cuentas por Pagar a Largo Plazo		
Derechos a Recibir Efectivo o Equivalentes a Largo Plazo			Documentos por Pagar a Largo Plazo		
Bienes Inmuebles, Infraestructura y Construcciones en Proceso	235,046.1	230,036.0	Deuda Pública a Largo Plazo		
Bienes Muebles	109,720.8	103,404.8	Pasivos Diferidos a Largo Plazo		
Activos Intangibles			Fondos y Bienes de Terceros en Garantía y/o en Administración a Largo Plazo		
Depreciación, Deterioro y Amortización Acumulada de Bienes	-108,501.9	-96,783.2	Provisiones a Largo Plazo		
Activos Diferidos					
Estimación por Pérdida o Deterioro de Activos no Circulantes			Total de Pasivos No Circulantes	.0	.0
Otros Activos no Circulantes					
Total de Activos No Circulantes	236,265.0	236,657.6	Total del Pasivo	1,724.9	4,637.3
Total del Activo	298,274.1	285,841.5	HACIENDA PÚBLICA/ PATRIMONIO		
			Hacienda Pública/Patrimonio Contribuido	.0	.0
			Aportaciones		
			Donaciones de Capital		
			Actualización de la Hacienda Pública / Patrimonio		
			Hacienda Pública/Patrimonio Generado	296,549.2	281,204.2
			Resultados del Ejercicio (Ahorro / Desahorro)	33,300.4	15,289.7
			Resultados de Ejercicios Anteriores	263,141.2	265,806.9
			Revalúos	107.6	107.6
			Reservas		
			Rectificaciones de Resultados de Ejercicios Anteriores		
			Exceso o Insuficiencia en la Actualización de la Hacienda Pública/Patrimonio	.0	.0
			Resultado por Posición Monetaria		
			Resultado por Tenencia de Activos no Monetarios		
			Total Hacienda Pública/ Patrimonio	296,549.2	281,204.2
			Total del Pasivo y Hacienda Pública / Patrimonio	298,274.1	285,841.5



UIEM

Universidad Intercultural del Estado de México
Estado de Actividades
Del 1 de Enero al 31 de Diciembre de 2023 y 2022
(Miles de Pesos)

Concepto	2023	2022
INGRESOS Y OTROS BENEFICIOS		
Ingresos de Gestión	3,128.9	1,836.0
Impuestos		
Cuotas y Aportaciones de Seguridad Social		
Contribuciones de Mejoras		
Derechos		
Productos	3,128.9	1,836.0
Aprovechamientos		
Ingresos por Venta de Bienes y Prestación de Servicios		
Participaciones, Aportaciones, Convenios Incentivos Derivados de la Colaboración Fiscal, Fondos Distintos de Aportaciones, Transferencias, Asignaciones, Subsidios y Subvenciones, y Pensiones y Jubilaciones	155,774.0	133,067.1
Participaciones, Aportaciones, Convenios, Incentivos Derivados de la Colaboración Fiscal y Fondos Distintos de Aportaciones		
Transferencias, Asignaciones, Subsidios y Subvenciones, y Pensiones y Jubilaciones	155,774.0	133,067.1
Otros Ingresos y Beneficios	5,915.4	5,980.5
Ingresos Financieros		
Incremento por Variación de Inventarios		
Disminución del Exceso de Estimaciones por Pérdida o Deterioro u Obsolescencia		
Disminución del Exceso de Provisiones		
Otros Ingresos y Beneficios Varios	5,915.4	5,980.5
Total de Ingresos y Otros Beneficios	164,818.3	140,883.6
GASTOS Y OTRAS PÉRDIDAS		
Gastos de Funcionamiento	119,155.7	113,905.7
Servicios Personales	62,764.9	60,188.1
Materiales y Suministros	24,612.8	24,450.3
Servicios Generales	31,778.0	29,267.3
Transferencias, Asignaciones, Subsidios y Otras Ayudas	199.8	7.8
Transferencias Internas y Asignaciones al Sector Público		
Transferencias al Resto del Sector Público		
Subsidios y Subvenciones		
Ayudas Sociales	199.8	7.8
Pensionamientos y Jubilaciones		
Transferencias a Fideicomisos, Mandatos y Contratos Análogos		
Transferencias a la Seguridad Social		
Donativos		
Transferencias al Exterior		
Participaciones y Aportaciones	.0	.0
Participaciones		
Aportaciones		
Convenios		
Intereses, Comisiones y Otros Gastos de la Deuda Pública	.0	.0
Intereses de la Deuda Pública		
Comisiones de la Deuda Pública		
Gastos de la Deuda Pública		
Costo por Coberturas		
Apoyos Financieros		
Otros Gastos y Pérdidas Extraordinarias	11,721.6	11,680.4
Estimaciones, Depreciaciones, Deterioros, Obsolescencia y Amortizaciones	11,718.7	11,674.4
Provisiones		
Disminución de Inventarios		
Otros Gastos	2.9	6.0
Inversión Pública	440.8	.0
Inversión Pública no Capitalizable	440.8	.0
Total de Gastos y Otras Pérdidas	131,517.9	125,593.9
Resultados del Ejercicio (Ahorro/Desahorro)	33,300.4	15,289.7



UIEM

Universidad Intercultural del Estado de México Estado de Variación en la Hacienda Pública Del 1 de Enero al 31 de Diciembre 2023 y 2022 (Miles de Pesos)					
Concepto	Hacienda Pública / Patrimonio Contribuido	Hacienda Pública / Patrimonio Generado de Ejercicios Anteriores	Hacienda Pública / Patrimonio Generado del Ejercicio	Exceso o Insuficiencia en la Actualización de la Hacienda Pública / Patrimonio	Total
Hacienda Pública / Patrimonio Contribuido Neto de 2022	0.0				0.0
Aportaciones					
Donaciones de Capital					
Actualización de la Hacienda Pública/Patrimonio					
Hacienda Pública / Patrimonio Generado Neto de 2022		265,914.5	15,289.7	0.0	281,204.2
Resultados del Ejercicio (Ahorro/Desahorro)			15,289.7		15,289.7
Resultados de Ejercicios Anteriores		265,806.9			265,806.9
Revalúos		107.6			107.6
Reservas					
Rectificaciones de Resultados de Ejercicios Anteriores					
Exceso o Insuficiencia en la Actualización de la Hacienda Pública / Patrimonio Neto de 2022				0.0	0.0
Resultado por Posición Monetaria					
Resultado por Tenencia de Activos no Monetarios					
Hacienda Pública / Patrimonio Neto Final de 2022	0.0	265,914.5	15,289.7	0.0	281,204.2
Cambios en la Hacienda Pública / Patrimonio Contribuido Neto de 2023	0.0				0.0
Aportaciones					
Donaciones de Capital					
Actualización de la Hacienda Pública/Patrimonio					
Variaciones de la Hacienda Pública / Patrimonio Generado Neto de 2023		-2,665.7	18,010.7		15,345.0
Resultados del Ejercicio (Ahorro/Desahorro)			33,300.4		33,300.4
Resultados de Ejercicios Anteriores		-2,665.7	-15,289.7		-17,955.4
Revalúos					
Reservas					
Rectificaciones de Resultados de Ejercicios Anteriores					
Cambios en el Exceso o Insuficiencia en la Actualización de la Hacienda Pública / Patrimonio Neto de 2023				0.0	0.0
Resultado por Posición Monetaria					
Resultado por Tenencia de Activos no Monetarios					
Hacienda Pública / Patrimonio Neto Final de 2023	0.0	263,248.8	33,300.4	0.0	296,549.2



UIEM

Universidad Intercultural del Estado de México
Estado de Cambios en la Situación Financiera
Del 1 de Enero al 31 de Diciembre de 2023
(Miles de pesos)

Concepto	Origen	Aplicación
ACTIVO	11,718.7	24,151.3
Activo Circulante	.0	12,825.2
Efectivo y Equivalentes	.0	10,073.9
Derechos a Recibir Efectivo o Equivalentes	.0	2,751.3
Derechos a Recibir Bienes o Servicios		
Inventarios		
Almacenes		
Estimación por Pérdida o Deterioro de Activos Circulantes		
Otros Activos Circulantes		
Activo No circulante	11,718.7	11,326.1
Inversiones Financieras a Largo Plazo		
Derechos a Recibir Efectivo o Equivalentes a Largo Plazo		
Bienes Inmuebles, Infraestructura y Construcciones en Proceso	.0	5,010.1
Bienes Muebles	.0	6,316.0
Activos Intangibles		
Depreciación, Deterioro y Amortización Acumulada de Bienes	11,718.7	.0
Activos Diferidos		
Estimación por Pérdida o Deterioro de Activos no Circulantes		
Otros Activos no Circulantes		
PASIVO	.0	2,912.4
Pasivo Circulante	.0	2,912.4
Cuentas por Pagar a Corto Plazo	.0	2,912.4
Documentos por Pagar a Corto Plazo		
Porción a Corto Plazo de la Deuda Pública a Largo Plazo		
Títulos y Valores a Corto Plazo		
Pasivos Diferidos a Corto Plazo		
Fondos y Bienes de Terceros en Garantía y/o Administración a Corto Plazo		
Provisiones a Corto Plazo		
Otros Pasivos a Corto Plazo		
Pasivo No Circulante	.0	.0
Cuentas por Pagar a Largo Plazo		
Documentos por Pagar a Largo Plazo		
Deuda Pública a Largo Plazo		
Pasivos Diferidos a Largo Plazo		
Fondos y Bienes de Terceros en Garantía y/o en Administración a Largo Plazo		
Provisiones a Largo Plazo		
HACIENDA PÚBLICA/PATRIMONIO	18,010.7	2,665.7
Hacienda Pública/Patrimonio Contribuido	.0	.0
Aportaciones		
Donaciones de Capital		
Actualización de la Hacienda Pública/Patrimonio		
Hacienda Pública/Patrimonio Generado	18,010.7	2,665.7
Resultados del Ejercicio (Ahorro/Desahorro)	18,010.7	.0
Resultados de Ejercicios Anteriores	.0	2,665.7
Revalúos		
Reservas		
Rectificaciones de Resultados de Ejercicios Anteriores		
Exceso o insuficiencia en la Actualización de la Hacienda Pública/Patrimonio	.0	.0
Resultado por Posición Monetaria		
Resultado por Tenencia de Activos no Monetarios		



UIEM

Universidad Intercultural del Estado de México
Estado de Flujos de Efectivo
Del 1 de Enero al 31 de Diciembre de 2023 y 2022
(Miles de Pesos)

Concepto	2023	2022
Flujos de Efectivo de las Actividades de Operación		
Origen	164,818.3	140,883.6
Impuestos		
Cuotas y Aportaciones de Seguridad Social		
Contribuciones de Mejoras		
Derechos		
Productos	3,128.9	1,836.0
Aprovechamientos		
Ingresos por Venta de Bienes y Prestación de Servicios		
Participaciones, Aportaciones, Convenios, Incentivos de la Colaboración Fiscal y Fondos Distintos de Aportaciones		
Transferencias, Asignaciones, Subsidios y Subvenciones, y Pensiones y Jubilaciones	155,774.0	133,067.1
Otros Orígenes de Operación	5,915.4	5,980.5
Aplicación	131,517.9	125,593.9
Servicios Personales	62,764.9	60,188.1
Materiales y Suministros	24,612.8	24,450.3
Servicios Generales	31,778.0	29,267.3
Transferencias Internas y Asignaciones al Sector Público		
Transferencias al Resto del Sector Público		
Subsidios y Subvenciones		
Ayudas Sociales	199.8	7.8
Pensiones y Jubilaciones		
Transferencias a Fideicomisos, Mandatos y Contratos Análogos		
Transferencias a la Seguridad Social		
Donativos		
Transferencias al Exterior		
Participaciones		
Aportaciones		
Convenios		
Otras Aplicaciones de Operación	12,162.4	11,680.4
Flujos Netos de Efectivo por Actividades de Operación	33,300.4	15,289.7
Flujos de Efectivo de las Actividades de Inversión		
Origen	11,718.7	11,770.3
Bienes Inmuebles, Infraestructura y Construcciones en Proceso		
Bienes Muebles	11,718.7	11,674.3
Otros Orígenes de Inversión	.0	96.0
Aplicación	14,077.4	12,948.1
Bienes Inmuebles, Infraestructura y Construcciones en Proceso	5,010.1	11,293.3
Bienes Muebles	6,316.0	.0
Otras Aplicaciones de Inversión	2,751.3	1,654.8
Flujos Netos de Efectivo por Actividades de Inversión	-2,358.7	-1,177.8
Flujo de Efectivo de las Actividades de Financiamiento		
Origen	.0	.0
Endeudamiento Neto		
Interno		
Externo		
Otros Orígenes de Financiamiento		
Aplicación	20,867.8	30,989.4
Servicios de la Deuda		
Interno		
Externo		
Otras Aplicaciones de Financiamiento	20,867.8	30,989.4
Flujos Netos de Efectivo por Actividades de Financiamiento	-20,867.8	-30,989.4
Incremento/Disminución Neta en el Efectivo y Equivalentes al Efectivo	10,073.9	-16,877.5
Efectivo y Equivalentes al Efectivo al Inicio del Ejercicio	24,821.2	41,698.7
Efectivo y Equivalentes al Efectivo al Final del Ejercicio	34,895.1	24,821.2



UIEM

Universidad Intercultural del Estado de México
Estado Analítico del Activo
Del 1 de Enero al 31 de Diciembre de 2023
(Miles de Pesos)

Concepto	Saldo Inicial	Cargos del Período	Abonos del Período	Saldo Final	Variación del Período
	1	2	3	4 = (1+2-3)	(4-1)
ACTIVO	285,841.5	215,173.7	202,741.1	298,274.1	12,432.6
Activo Circulante	49,183.9	176,535.7	163,710.5	62,009.1	12,825.2
Efectivo y Equivalentes	24,821.2	173,641.9	163,568.0	34,895.1	10,073.9
Derechos a Recibir Efectivo o Equivalentes	24,362.7	2,893.8	142.5	27,114.0	2,751.3
Derechos a Recibir Bienes o Servicios					
Inventarios					
Almacenes					
Estimación por Pérdida o Deterioro de Activos Circulantes					
Otros Activos Circulantes					
Activo No Circulante	236,657.6	38,638.0	39,030.6	236,265.0	-392.6
Inversiones Financieras a Largo Plazo					
Derechos a Recibir Efectivo o Equivalentes a Largo Plazo					
Bienes Inmuebles, Infraestructura y Construcciones en Proceso	230,036.0	31,220.5	26,210.4	235,046.1	5,010.1
Bienes Muebles	103,404.8	6,316.0	.0	109,720.8	6,316.0
Activos Intangibles					
Depreciación, Deterioro y Amortización Acumulada de Bienes	-96,783.2	1,101.5	12,820.2	-108,501.9	-11,718.7
Activos Diferidos					
Estimación por Pérdida o Deterioro de Activos no Circulantes					
Otros Activos no Circulantes					



UIEM

Universidad Intercultural del Estado de México
 Estado Analítico de la Deuda y Otros Pasivos
 Del 1 de Enero al 31 de Diciembre de 2023
 (Miles de Pesos)

Denominación de las Deudas	Moneda de Contratación	Institución o País Acreedor	Saldo Inicial del Período	Saldo Final del Período
DEUDA PÚBLICA				
Corto Plazo				
Deuda Interna			.0	.0
Instituciones de Crédito				
Títulos y Valores				
Arrendamientos Financieros				
Deuda Externa			.0	.0
Organismos Financieros Internacionales				
Deuda Bilateral				
Títulos y Valores				
Arrendamientos Financieros				
Subtotal a Corto Plazo			.0	.0
Largo Plazo				
Deuda Interna			.0	.0
Instituciones de Crédito				
Títulos y Valores				
Arrendamientos Financieros				
Deuda Externa			.0	.0
Organismos Financieros Internacionales				
Deuda Bilateral				
Títulos y Valores				
Arrendamientos Financieros				
Subtotal a Largo Plazo			.0	.0
Otros Pasivos			4,637.3	1,724.9
Total de Deuda y Otros Pasivos			4,637.3	1,724.9



UIEM

INFORME SOBRE PASIVOS CONTINGENTES

En cumplimiento de lo dispuesto por los artículos 46, fracción I, inciso f y 52 de la Ley General de Contabilidad Gubernamental en relación al Informe Sobre Pasivos Contingentes, se menciona que la Universidad Intercultural del Estado de México (UIEM), al 31 de diciembre de 2023, no cuenta con obligaciones contingentes.



UIEM

NOTAS A LOS ESTADOS FINANCIEROS

NOTAS DE DESGLOSE

1. ESTADO DE SITUACIÓN FINANCIERA

ACTIVO

Efectivo y Equivalentes

Este rubro se encuentra integrado por cuentas de cheques, constituido por moneda de curso legal y se encuentra a su valor nominal y se integra como sigue:

Cuenta	<u>Importe</u> (Miles de pesos)	
	<u>2023</u>	<u>2022</u>
Bancos / Tesorería	34,895.1	24,821.2
Total	34,895.1	24,821.2

BANCOS / TESORERÍA

BBVA Cta. 283	104.4	104.4
BBVA Cta. 142	8,572.8	4,687.8
BBVA Cta. 656	1,766.1	1,691.0
BBVA Cta. 109	322.4	322.4
BBVA Cta. 829	13.9	13.8
BBVA Cta. 324	91.9	105.9
BBVA Cta. 720	352.6	352.5
BBVA Cta. 887	35.0	35.0
BBVA Cta. 724	4,094.9	3,982.6
BBVA Cta. 060	77.8	77.8
BBVA Cta. 544	0.0	9.5
BBVA Cta. 614	532.8	518.8
BBVA Cta. 359	5,757.8	3,056.0
BBVA Cta. 350	16.2	16.2
BBVA Cta. 559	345.5	345.4
BBVA Cta. 097	0.0	9,134.6
BBVA Cta. 161	0.0	55.1
BBVA Cta. 238	0.0	295.0
BBVA Cta. 487	0.0	17.4
BBVA Cta. 266	27.8	0.0
BBVA Cta. 631	360.9	0.0
BBVA Cta. 933	4,532.0	0.0
BBVA Cta. 662	9.0	0.0
BBVA Cta. 700	4.8	0.0
BBVA Cta. 951	6,586.8	0.0
BBVA Cta. 759	1,114.7	0.0
BBVA Cta. 972	175.0	0.0
SUMA	34,895.1	24,821.2



UIEM

Derechos a Recibir Efectivo o Equivalentes

Concentra los derechos a favor de la Universidad; se integra principalmente por las cuentas de Inversiones a corto plazo y es integrada por:

Cuenta	Importe (Miles de pesos)	
	2023	2022
Inversiones Financieras a corto plazo		
BBVA CTA. 593	23,347.4	20,978.3
BBVA CTA. 801	3,766.6	3,384.4
SUMA	27,114.0	24,362.7

Bienes Muebles, Inmuebles e Intangibles

En concordancia con el postulado básico de valuación, los bienes muebles, es decir, mobiliario y equipo, vehículos, equipos especiales, entre otros, se registra a su costo de adquisición, o bien, a su valor estimado razonablemente o de un bien similar por el área administrativa correspondiente o al de avalúo, en caso de que sean producto de una donación, expropiación, adjudicación o dación en pago, aun cuando no se cuente con la factura o documento original que ampare la propiedad del bien, e incluso cuando se encuentren en trámite de regularización de la propiedad. En todos los casos se deberán incluir los gastos y costos relacionados con su adquisición, así como el impuesto al valor agregado excepto cuando se trate de organismos sujetos a un régimen fiscal distinto al de no contribuyentes. Este rubro se integra de la siguiente manera:

Cuenta	Importe (Miles de pesos)	
	2023	2022
Bienes Inmuebles		
Edificios No habitacionales	206,750.8	197,172.8
Construcción en Proceso de Bienes Propios	28,295.3	32,863.2
	235,046.1	230,036.0
Bienes Muebles		
Mobiliario y Equipo de Administración	49,498.8	48,722.1
Mobiliario y Equipo Educativo y Recreativo	33,511.9	30,887.8
Equipo e Instrumental Médico y de Laboratorio	17,484.9	15,881.1
Vehículos y Equipo de Transporte	7,172.4	7,172.4
Maquinaria, Otros Equipos y Herramientas	2,052.8	741.4
	109,720.8	103,404.8
Total	344,766.9	333,440.8

La depreciación representa la parte estimada de la cantidad de los bienes muebles e inmuebles que se han consumido durante un periodo, su fin es de índole informativo. El registro contable de la depreciación tiene como objetivo reconocer la pérdida de valor de un bien que puede originarse por obsolescencia, desgaste o deterioro ordinario, defectos de fabricación, falta de uso, insuficiencia, entre otros.



UIEM

La depreciación se calcula, a partir del mes siguiente al de su adquisición, usando el método de línea recta. Los porcentajes de depreciación para el ejercicio 2023 fueron los siguientes:

	Porcentaje
Edificios y Construcciones	2%
Mobiliario y Equipo de Oficina	3%
Equipo de Cómputo	20%
Equipo Diverso	10%
Equipo de Transporte	10%
Equipo Médico	10%
Equipo de Comunicación	10%
Maquinaria y Equipo Diverso	10%

El saldo de la depreciación acumulada al 31 de diciembre de 2023 es de 108 millones 501.9 miles de pesos como a continuación se detalla:

Cuenta	Importe (Miles de pesos)	
	2023	2022
Depreciación de Bienes Inmuebles	-28,254.1	-24,119.1
Depreciación de Bienes Muebles	-80,247.8	-72,664.1
Suma de Depreciaciones Acumuladas	-108,501.9	-96,783.2
Valor Neto de Bienes Muebles, Inmuebles e Intangibles	236,265.0	236,657.6

Activos Diferidos

La Universidad Intercultural del Estado de México (UIEM), al 31 de diciembre de 2023, no cuenta con activos diferidos.

PASIVO

Cuentas por Pagar a Corto Plazo

Compromisos adquiridos por las obligaciones a cargo de la Universidad, se integra de la adquisición materiales e insumos y de la prestación de servicios; así como Contratistas por Obras Públicas y Otras Cuentas por Pagar, como se detallan a continuación:

Concepto	2023	2022	Vencimiento (Días)
	Importe (Miles de pesos)		
Contratistas por Obras Públicas por Pagar a Corto Plazo			
Seccionador	0.0	1,292.8	
2do. Nivel Clínica De Salud Intercultural (PROEXOES)	0.0	2,608.6	90
1ra. Etapa del Edificio Xochipilli Plantel Tepetlixpa	0.0	100.9	
2da Etapa del Edificio Xochipilli Plantel Tepetlixpa	826.1	0.0	
SUMA	826.1	4,002.3	



UIEM

Retenciones y Contribuciones por Pagar a Corto Plazo

Retenciones por Obra	287.0	207.1	90
SUMA	287.0	207.1	
Otras Cuentas por Pagar a Corto Plazo			
Cheques en Tránsito 2023	42.1	0.0	
CFE Suministrador de Servicios Básicos	6.6	0.0	
Nallely Morales Capellán	.1	0.0	
Carlos David Carmona Flores	194.3	0.0	90
Cheques en Tránsito	1.1	112.5	
Teléfonos de México S.A.B de C.V	342.2	57.9	
Gobierno del Estado de México	25.4	23.6	
TESOFE	0.0	233.9	
SUMA	611.8	427.9	
Total Cuentas por Pagar a Corto Plazo	1,724.9	4,637.3	

2. ESTADO DE ACTIVIDADES

Ingresos

Los ingresos que se generaron, se detallan a continuación:

Concepto	Importe (Miles de pesos)	
	<u>2023</u>	<u>2022</u>
Transferencias, Asignaciones, Subsidios y Subvenciones y Pensiones y Jubilaciones.		
Subsidio Estatal	66,283.3	61,742.8
Subsidio Federal	56,901.3	56,005.2
Programa para el Desarrollo Profesional Docente, para el Tipo superior (PRODEP)	15,940.5	0.0
Fondo de Aportaciones Múltiples (FAM)	16,648.9	11,299.3
Apoyo Financiero de Recursos Públicos Federales Extraordinarios No Regularizarles	0.0	3,919.8
CONACYT	0.0	100.0
SUMA	155,774.0	133,067.1
Otros ingresos y beneficios		
Productos	3,128.9	1,836.0
Otros Ingresos	5,915.4	5,980.5
SUMA	9,044.3	7,816.5
Total ingresos	164,818.3	140,883.6

UIEM

Gastos y Otras Pérdidas

Concepto	Importe (Miles de pesos)	
	<u>2023</u>	<u>2022</u>
Gastos de Funcionamiento		
Servicios Personales	62,764.9	60,188.1
Materiales y Suministros	24,612.8	24,450.3
Servicios Generales	31,778.0	29,267.3
Total de Gastos de Funcionamiento	119,155.7	113,905.7
Transferencia, Asignaciones, Subsidios y Otras Ayudas	199.8	7.8
Ayudas sociales	199.8	7.8
Otros Gastos y Pérdidas Extraordinarias	11,721.6	11,680.4
Depreciación	11,718.7	11,674.4
Otros Gastos	2.9	6.0
Inversión Pública	440.8	0.0
Bienes Muebles e Intangibles	440.8	0.0
Total de Gastos y Otras Pérdidas	131,517.9	125,593.9

3. ESTADO DE VARIACIONES EN LA HACIENDA PÚBLICA

Se Integra por las aportaciones que en efectivo o en especie que el Gobierno del Estado ha hecho a la Universidad, por los subsidios otorgados para la adquisición de bienes y servicios, así como el resultado de la operación del presente ejercicio.

Cuenta	Importe (Miles de pesos)	
	<u>2023</u>	<u>2022</u>
Resultado del Ejercicio (Ahorro/Desahorro)	33,300.4	15,289.7
Resultado de Ejercicios Anteriores	263,141.2	265,806.9
Revalúo de Bienes Muebles	107.6	107.6
Total	296,549.2	281,204.2

4. ESTADO DE FLUJOS DE EFECTIVO

Efectivo y equivalentes

El análisis de los saldos inicial y final que figuran en la última parte del Estado de Flujo de Efectivo en la cuenta de Efectivo y Equivalentes es como sigue:

Cuenta	Importe (Miles de pesos)	
	<u>2023</u>	<u>2022</u>
Efectivo en Bancos-Tesorería	34,895.1	24,821.2
Total de Efectivo y Equivalentes	34,895.1	24,821.2



CONCILIACIÓN DE LOS FLUJOS DE EFECTIVO NETOS DE LAS ACTIVIDADES DE OPERACIÓN Y LA CUENTA DE AHORRO/DESAHORRO ANTES DE RUBROS EXTRAORDINARIOS.

Integración de Flujo de Efectivo	2023	2022
Flujos Netos de Efectivo por Actividades de Operación	33,300.4	15,289.7
Flujos Netos de Efectivo por Actividades de Inversión	-2,358.7	-1,177.8
Flujos Netos de Efectivo por Actividades de Financiamiento	-20,867.8	-30,989.4
Efectivo y Equivalentes al Efectivo al Inicio del Ejercicio	24,821.2	41,698.7
Efectivo y Equivalentes al Efectivo al Final del Ejercicio	34,895.1	24,821.2

5. CONCILIACIÓN ENTRE LOS INGRESOS PRESUPUESTARIOS Y CONTABLES, ASÍ COMO ENTRE LOS EGRESOS PRESUPUESTARIOS Y LOS GASTOS CONTABLES

Universidad Intercultural del Estado de México Conciliación entre los Ingresos Presupuestarios y Contables Correspondiente del 1 de Enero al 31 de Diciembre de 2023 (Miles de Pesos)	
1. Ingresos Presupuestarios	166,516.7
2. Más Ingresos Contables no Presupuestarios	0.0
Ingresos Financieros	
Incremento por Variación de Inventarios	
Disminución del Exceso de Estimaciones por Pérdida o Deterioro u Obsolescencia	
Disminución del Exceso de Provisiones	
Otros Ingresos y Beneficios Varios	
Otros Ingresos Contables no Presupuestarios	
3. Menos Ingresos Presupuestarios no Contables	1,698.4
Aprovechamientos Patrimoniales	
Ingresos Derivados de Financiamientos	1,698.4
Otros Ingresos Presupuestarios no Contables	
4. Ingresos Contables (4 = 1 + 2 - 3)	164,818.3

UIEM

Universidad Intercultural del Estado de México Conciliación entre los Egresos Presupuestarios y los Gastos Contables Correspondiente del 1 de Enero al 31 de Diciembre de 2023 (Miles de Pesos)	
1.- Total de Egresos Presupuestarios	143,049.6
2.- Menos Egresos Presupuestarios no Contables	23,253.3
Materias Primas y Materiales de Producción y Comercialización	
Materiales y Suministros	
Mobiliario y Equipo de Administración	776.7
Mobiliario y Equipo Educativo y Recreativo	2,624.1
Equipo e Instrumental Médico y de Laboratorio	1,603.7
Vehículos y Equipo de Transporte	
Equipo de Defensa y Seguridad	
Maquinaria, Otros Equipos y Herramientas	1,311.4
Activos Biológicos	
Bienes Inmuebles	
Activos Intangibles	
Obra Pública en Bienes de Dominio Público	16,648.9
Obra Pública en Bienes Propios	
Acciones y Participaciones de Capital	
Compra de Títulos y Valores	
Concesión de Préstamos	
Inversiones en Fideicomisos, Mandatos y Otros Análogos	
Provisiones para Contingencias y Otras Erogaciones Especiales	
Amortización de la Deuda Pública	
Adeudos de Ejercicios Fiscales Anteriores (ADEFAS)	288.5
Otros Egresos Presupuestales no Contables	
3. Más Gastos Contables no Presupuestales	11,721.6
Estimaciones, Depreciaciones, Deterioros, Obsolescencia y Amortizaciones	11,718.7
Provisiones	
Disminución de Inventarios	
Aumento por Insuficiencia de Estimaciones por Pérdida o Deterioro u Obsolescencia	
Aumento por Insuficiencia de Provisiones	
Otros Gastos	2.9
Otros Gastos Contables no Presupuestales	
4. Total de Gasto Contable (4 = 1 - 2 + 3)	131,517.9



NOTAS DE MEMORIA (CUENTAS DE ORDEN)

Las cuentas de orden se utilizan para registrar movimientos de valores, que no afecten o modifiquen el balance del ente contable, sin embargo, su incorporación en libros es necesaria con fines de recordatorio contable, de control y en general sobre los aspectos administrativos, o bien, para consignar sus derechos o responsabilidades contingentes que puedan, o no, presentarse en el futuro.

Las cuentas que se manejan para efectos de estas Notas son las siguientes:

Universidad Intercultural del Estado de México		
CUENTAS DE ORDEN CONTABLES		
(Miles de Pesos)		
	<u>2 0 2 3</u>	<u>2 0 2 2</u>
CUENTAS DEUDORAS		
Almacén	2,457.1	4,416.3
	<u>2,457.1</u>	<u>4,416.3</u>
CUENTAS ACREEDORAS		
Artículos Disponibles por el Almacén	2,457.1	4,416.3
	<u>2,457.1</u>	<u>4,416.3</u>

Universidad Intercultural del Estado de México		
CUENTAS DE ORDEN PRESUPUESTALES		
(Miles de Pesos)		
	<u>2 0 2 3</u>	<u>2 0 2 2</u>
CUENTAS DEUDORAS		
Ley de Ingresos Estimada	166,314.0	140,593.6
Presupuesto de Egresos por Ejercer de Gastos de Funcionamiento	13,318.2	12,077.3
Presupuesto de Egresos Devengado de Gasto de Funcionamiento	543.1	57.9
Presupuesto de Egresos Pagado de Gastos de Funcionamiento	118,612.6	113,847.8
Presupuesto de Egresos por Ejercer de Transferencias, Asignaciones, Subsidios y Otras Ayudas	48.4	828.5
Presupuesto de Egresos Pagado de Transferencias, Asignaciones, Subsidios y Otras Ayudas	199.8	7.8
Presupuesto de Egresos por Ejercer de Bienes Muebles, Inmuebles e Intangibles	5,549.0	0.0
Presupuesto de Egresos Pagado de Bienes Muebles, Inmuebles e Intangibles	6,756.7	0.0
Presupuesto de Egresos Devengado de Inversión Pública	1,113.1	294.0
Presupuesto de Egresos Pagado de Inversión Pública	15,535.8	11,005.3
Presupuesto de Egresos por Ejercer de Intereses, Comisiones y Otros Gastos de la Deuda Pública	4,348.8	526.6
Presupuesto de Egresos Pagado de Intereses, Comisiones y Otros Gastos de la Deuda Pública	288.5	1,948.4
	<u>332,628.0</u>	<u>281,187.2</u>
CUENTAS ACREEDORAS		
Ley de Ingresos por Ejecutar	-202.7	-5,609.2
Ley de Ingresos Recaudado	166,516.7	146,202.8
Presupuesto de Egresos Aprobado de Gastos de Funcionamiento	132,473.9	125,983.0
Presupuesto de Egresos Aprobado de Transferencias, Asignaciones, Subsidios y Otras Ayudas	248.2	836.3
Presupuesto de Egresos Aprobado de Intereses, Comisiones y Otros Gastos de la Deuda Pública	4,637.3	2,475.0
Presupuesto de Egresos Aprobado de Inversión Pública	16,648.9	11,299.3
Presupuesto de Egresos Aprobado de Bienes Muebles, Inmuebles e Intangibles	12,305.7	0.0
	<u>332,628.0</u>	<u>281,187.2</u>

NOTAS DE GESTIÓN ADMINISTRATIVA

1. INTRODUCCIÓN

El objetivo del presente documento es la relevación del contexto y de los aspectos económicos-financieros más relevantes que influyeron en la toma de decisiones, mismas que se consideraron en la elaboración de los estados financieros al 31 de diciembre de 2023.

2. PANORAMA ECONÓMICO FINANCIERO

La Universidad Intercultural del Estado de México, para la realización de sus actividades sustantivas durante 2023 y 2022 y de acuerdo con el Convenio de Coordinación para la Creación, Operación y Apoyo Financiero del Organismo cuenta principalmente con tres fuentes de financiamiento: los subsidios estatales, los subsidios federales y los ingresos propios de su gestión. Adicionalmente y conforme a la realización de proyectos específicos la Universidad recibe aportaciones del gobierno federal, para mejorar la calidad docente, aumentar la oferta educativa y escolar.

3. AUTORIZACIÓN E HISTORIA

a) Fecha de creación del ente

La Universidad Intercultural del Estado de México se creó por Decreto del Ejecutivo del Estado, como Organismo Público Descentralizado de carácter estatal, con personalidad jurídica y patrimonio propio, publicado en la “Gaceta del Gobierno” el 10 de diciembre de 2003.

b) Principales cambios en su estructura

Durante el año 2023 no se tuvo cambios en su organigrama.

4. ORGANIZACIÓN Y OBJETO SOCIAL

a) Objeto Social

1. Impartir programas educativos de alta calidad orientados a formar profesionales e intelectuales comprometidos con el desarrollo económico y cultural en los ámbitos comunitario, regional y nacional, cuyas actividades contribuyan a promover un proceso de revaloración y revitalización de las lenguas y culturas, así como de los procesos de generación del conocimiento de estos pueblos;
2. Impulsar la educación, cuya raíz surja de la cultura del entorno inmediato de los estudiantes e incorpore elementos y contenidos de horizontes culturales diversos;
3. Proporcionar el desarrollo de las competencias comunicativas en diversas lenguas, fomentando la revitalización y el uso cotidiano de la lengua materna, promoviendo el dominio de una segunda lengua, común a los procesos de comunicación en el territorio nacional y desarrollando la enseñanza y práctica de idiomas extranjeros, como herramienta para comprender y dominar procesos tecnológicos de vanguardia y promover una comunicación amplia con el mundo;
4. Fomentar el contacto con su entorno y el establecimiento del diálogo intercultural en un ambiente de respeto a la diversidad;



UIEM

5. Desarrollar programas y proyectos de difusión de la cultura, en la perspectiva de recuperación de lengua, cultura y tradiciones locales y regionales, con el fin de establecer en la comunidad un dialogo intercultural; y
6. Difundir el conocimiento de las lenguas y la cultura indígena a través de la extensión universitaria y la formación, a lo largo de toda la vida de los alumnos.

b) Principal Actividad

1. Impartir programas académicos de calidad, conducentes a la obtención de los títulos de Profesional Asociado, Licenciatura, Especialidad y Posgrado;
2. Adoptar la organización administrativa y académica que estime conveniente, de acuerdo con los lineamientos previstos en dicho Decreto;
3. Formular, evaluar y adecuar a las características regionales, en su caso, los planes y programas de estudio, mismos que deberán sujetarse a las disposiciones que emita la Coordinación General de Educación Intercultural Bilingüe; y
4. Diseñar, ejecutar y evaluar su Programa Institucional de Desarrollo, de manera que le permita establecer directrices para orientar el desarrollo institucional y consolidar el modelo educativo en sus funciones de docencia, investigación, vinculación, extensión y difusión de la cultura.

c) Ejercicio Fiscal

Comprende el periodo del 1 de enero al 31 de diciembre de 2023.

d) Régimen Jurídico

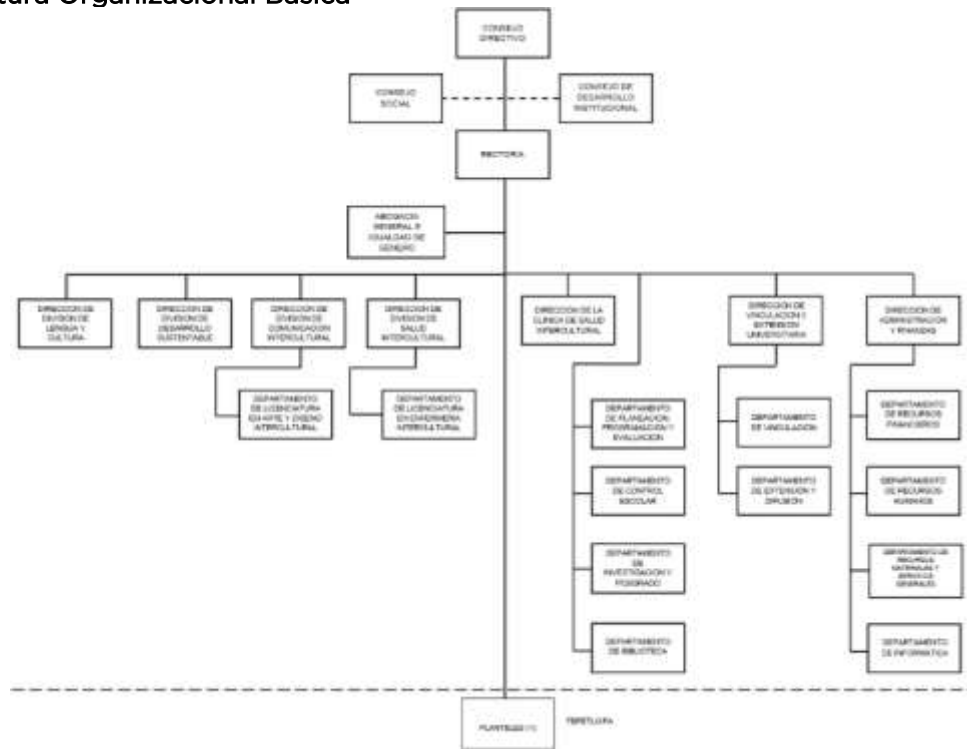
El régimen fiscal para las entidades públicas del Estado de México es el correspondiente a personas morales con fines no lucrativos y sus obligaciones fiscales se determinan conforme el objetivo y funciones asignadas en la Constitución Política del Estado Libre y Soberano de México, en la Ley que les da origen o en su Decreto de Creación, salvo los casos en que se realicen actividades distintas a la prestación de servicios públicos.

e) Consideraciones Fiscales del Ente.

La Universidad tributa conforme al Título III de la Ley del Impuesto sobre la Renta, del régimen de las personas morales con fines no lucrativos, por lo tanto, no es sujeta del Impuesto Sobre la Renta, por ser una persona moral no contribuyente. La Ley del Impuesto Sobre la Renta, en su artículo 86, establece que estas entidades solo tendrán la obligación de retener y enterar el impuesto al exigir la documentación que reúna los requisitos fiscales cuando hagan pagos a terceros y estén obligados a ello en términos de la citada Ley

UIEM

f) Estructura Organizacional Básica



5. BASES DE PREPARACIÓN DE LOS ESTADOS FINANCIEROS

Los estados financieros fueron formulados conforme a los Postulados Básicos de Contabilidad Gubernamental y criterios contables establecidos en el Manual Único de Contabilidad Gubernamental para las Dependencias y Entidades Públicas del Gobierno y Municipios del Estado de México y sus Adecuaciones al Clasificador por Objeto del Gasto, en acuerdo con el Consejo Nacional de Armonización Contable (CONAC).

6. POLÍTICAS DE CONTABILIDAD SIGNIFICATIVAS

Los Estados Financieros muestran los hechos con incidencia económica-financiera que ha realizado un ente público durante un período determinado y son necesarios para mostrar los resultados del ejercicio presupuestal, así como la situación patrimonial de los mismos, todo ello con la estructura, oportunidad y periodicidad.

Efectos de la Inflación

Tomando como referencia la NIF B-10 emitida por el Consejo Mexicano para la Investigación y Desarrollo de Normas de Información Financiera, A.C. y considerando que en los últimos años la inflación en la economía mexicana no ha rebasado el 10% anual, se ha decidido no aplicar el procedimiento de revaluación de los estados financieros.

Inversiones



UIEM

Se encuentran representados principalmente por depósitos bancarios e Inversiones en Fondo de inversión triple A con pago de intereses de acuerdo al valor de los títulos de BNERGOB NC Y BMERGOB NC1.

Almacén

Corresponden a este rubro todos los bienes de consumo existentes para su distribución a las áreas operativas de las unidades administrativas de la Universidad, las existencias se controlarán en cuentas de orden y se valúan a costo promedio.

Marco Laboral

El personal, goza de la seguridad social que constituye la ley de Seguridad Social para los Servidores Públicos del Estado de México y Municipios.

Provisiones

Considerando que todo gasto debe estar previsto en el Presupuesto de Egresos autorizado para cada ejercicio fiscal, es improcedente la creación de cualquier tipo de provisión, como las provisiones para faltantes en inventarios y cuentas incobrables, entre otras.

7. POSICIÓN EN MONEDA EXTRANJERA Y PROTECCIÓN POR RIESGO CAMBIARIO

No Aplica.

8. REPORTE ANALÍTICO DEL ACTIVO

- a) Los bienes muebles se registran a su costo de adquisición, cuyo costo unitario sea igual o superior a 70 UMAS, como un aumento en el activo no circulante y son incluidos en el sistema de control patrimonial.
- b) La vida útil o porcentajes de depreciación se utilizan de acuerdo al Manual Único de Contabilidad Gubernamental para las Dependencias y Entidades Públicas del Gobierno y Municipios del Estado de México, se calculan sobre valores de inversión por el método de línea recta a partir del mes siguiente al que de adquieren.
- c) Durante el ejercicio 2023 no existieron cambios en los porcentajes de depreciación o valor residual de los activos.

9. FIDEICOMISOS, MANDATOS Y ANÁLOGOS

No Aplica.

10. REPORTE DE RECAUDACIÓN

CONCEPTO	2023	
Transferencias, Asignaciones, Subsidios y Subvenciones y Pensiones y Jubilaciones		155,774.0
Subsidio Estatal	66,283.3	
Subsidio Federal	56,901.3	
Fondo de Aportaciones Múltiples (FAM)	16,648.9	
Programa para el Desarrollo Profesional Docente, para el Tipo superior (PRODEP)	15,940.5	



UIEM

Otros ingresos y beneficios		9,044.3
Total ingresos		164,818.3

11. INFORMACIÓN SOBRE LA DEUDA Y EL REPORTE ANALÍTICO DE LA DEUDA

No Aplica.

12. CALIFICACIONES OTORGADAS

No Aplica.

13. PROCESO DE MEJORA

Con base en las observaciones y acciones de mejora emitidas por las instancias de control y fiscalización, se evita su recurrencia y fomenta el manejo transparente de los recursos públicos.

14. INFORMACIÓN POR SEGMENTOS

No Aplica.

15. EVENTOS POSTERIORES AL CIERRE

No Aplica.

16. PARTES RELACIONADAS

No Aplica.

17. RESPONSABILIDAD SOBRE LA PRESENTACIÓN RAZONABLE DE LOS ESTADOS FINANCIEROS

“Bajo protesta de decir verdad declaramos que los Estados Financieros y sus notas son razonablemente correctos y son responsabilidad del emisor”

El Despacho Licona Salgado y Asociados, S.C. dictaminó los Estados Financieros de la Universidad Intercultural del Estado de México, con cifras de diciembre de 2023, concluyendo que presentan razonablemente en todos los aspectos materiales, la Situación Financiera de la UIEM.



UIEM



INFORMACIÓN PRESUPUESTARIA



UIEM



UIEM

Universidad Intercultural del Estado de México Ingresos y Egresos Del 1 de Enero al 31 de Diciembre de 2023 (Miles de Pesos)												
CONCEPTO	AUTORIZADO	%	AMPLIACIÓN	REDUCCIÓN	AUTORIZADO FINAL	%	PRESUPUESTO EJERCIDO	%	VARIACIÓN INICIAL	%	VARIACIÓN MODIFICADO	%
INGRESOS:	144,820.8	100.0	27,804.3	6,311.1	166,314.0	100.0	166,516.7	100.0	21,695.9	15.0	-202.7	-1
Superávit Ejercicio Anterior												
Ordinarios	144,820.8	100.0	23,167.0	6,311.1	161,676.7	97.2	164,818.3	99.0	19,997.5	13.8	-3,141.6	-1.9
Estatales	128,171.9	88.5	23,167.0	6,311.1	145,027.8	87.2	148,169.4	89.0	19,997.5	15.6	-3,141.6	-2.2
- Tributarios												
Impuestos sobre Erogaciones												
Impuestos sobre Tenencia												
Otros Impuestos y Accesorios												
- No Tributarios							3,128.9	1.9	3,128.9		-3,128.9	
Derechos												
Sector Central												
Organismos Auxiliares												
Aportaciones de Mejoras												
Productos							3,128.9	1.9	3,128.9		-3,128.9	
Aprovechamientos												
Ingresos Financieros												
Aportaciones y Cuotas de Seguridad Social												
Ingreso por Venta de Bienes y Servicios	6,311.1	4.4	5,912.7	6,311.1	5,912.7	3.6	5,915.4	3.6	-395.7	-6.3	-2.7	
Transferencias, Asignaciones, Subsidio y Otras Ayuc	121,860.8	84.1	17,254.3		139,115.1	83.6	139,125.1	83.6	17,264.3	14.2	-10.0	
Federales	16,648.9	11.5			16,648.9	10.0	16,648.9	10.0				
Participaciones Federales												
Fondos de Aportaciones Ramo 33	16,648.9	11.5			16,648.9	10.0	16,648.9	10.0				
Otros Apoyos Federales												
Extraordinarios			4,637.3		4,637.3	2.8	1,698.4	1.0	1,698.4		2,938.9	63.4
Generación de ADEFAS			4,637.3		4,637.3	2.8	1,698.4	1.0	1,698.4		2,938.9	63.4
Financiamientos												
EGRESOS:	144,820.8	100.0	42,683.4	21,190.2	166,314.0	100.0	143,049.6	100.0	1,771.2	1.2	23,264.4	14.0
Poderes Legislativo y Judicial												
Poder Legislativo												
Poder Judicial												
Gasto Total de Poder Ejecutivo	144,820.8	100.0	42,683.4	21,190.2	166,314.0	100.0	143,049.6	100.0	1,771.2	1.2	23,264.4	14.0
Gasto Programable:	144,820.8	100.0	38,046.1	21,190.2	161,676.7	97.2	142,761.1	99.8	2,059.7	1.4	18,915.6	11.7
Gasto Corriente	125,462.0	86.6	24,891.8	17,879.9	132,473.9	79.7	119,155.7	83.3	6,306.3	5.0	13,318.2	10.1
Servicios Personales	66,273.2	45.8	10,456.1	5,791.3	70,938.0	42.7	62,764.9	43.9	3,508.3	5.3	8,173.1	11.5
Gasto Operativo	59,188.8	40.9	14,435.7	12,088.6	61,535.9	37.0	56,390.8	39.4	2,798.0	4.7	5,145.1	8.4
- Materiales y Suministros	25,592.0	17.7	5,232.8	4,378.3	26,446.5	15.9	24,612.8	17.2	979.2	3.8	1,833.7	6.9
- Servicios Generales	33,596.8	23.2	9,202.9	7,710.3	35,089.4	21.1	31,778.0	22.2	1,818.8	5.4	3,311.4	9.4
Transferencias	2,709.9	1.9	248.2	2,709.9	248.2	.1	199.8	.1	2,510.1	92.6	48.4	19.5
- Organismos Autónomos												
- Subsidios y Apoyos	2,709.9	1.9	248.2	2,709.9	248.2	.1	199.8	.1	2,510.1	92.6	48.4	19.5
Inversión Pública	16,648.9	11.5	12,906.1	600.4	28,954.6	17.4	23,405.6	16.4	-6,756.7	-40.6	5,549.0	19.2
- Bienes Muebles e Inmuebles			12,906.1	600.4	12,305.7	7.4	6,756.7	4.7	-6,756.7		5,549.0	45.1
- Obra Pública	16,648.9	11.5			16,648.9	10.0	16,648.9	11.6				
- Inversión Financiera												
Gasto no Programable			4,637.3		4,637.3	2.8	288.5	.2	-288.5		4,348.8	93.8
Transferencias a Municipios												
- Participaciones												
- Aportaciones del Ramo 33 (FAM)												
- Convenios												
Deuda Pública			4,637.3		4,637.3	2.8	288.5	.2	-288.5		4,348.8	93.8
- Costo Financiero de la Deuda												
- Amortizaciones												
- Pago de ADEFAS			4,637.3		4,637.3	2.8	288.5	.2	-288.5		4,348.8	93.8
Superávit(+)/ Déficit (-)			-14,879.1	-14,879.1			23,467.1	16.4	-23,467.1		-23,467.1	
% de los Ingresos							14.1					



UIEM

Universidad Intercultural del Estado de México
Indicadores de Postura Fiscal
Del 1 de Enero al 31 de Diciembre de 2023
(Miles de Pesos)

Concepto	Estimado	Devengado	Pagado
I. Ingresos Presupuestarios (I=1+2)	144,820.8	166,516.7	166,516.7
1. Ingresos del Gobierno de la Entidad Federativa			
2. Ingresos del Sector Paraestatal	144,820.8	166,516.7	166,516.7
II. Egresos Presupuestarios (II=3+4)	144,820.8	143,049.6	141,393.4
3. Egresos del Gobierno de la Entidad Federativa			
4. Egresos del Sector Paraestatal	144,820.8	143,049.6	141,393.4
III. Balance Presupuestario (Superávit o Déficit) (III = I - II)	0.0	23,467.1	25,123.3

Concepto	Estimado	Devengado	Pagado
III. Balance presupuestario (Superávit o Déficit)	0.0	23,467.1	25,123.3
IV. Intereses, Comisiones y Gastos de la Deuda	0.0	0.0	0.0
V. Balance Primario (Superávit o Déficit) (V= III - IV)	0.0	23,467.1	25,123.3

Concepto	Estimado	Devengado	Pagado
A. Financiamiento	0.0	0.0	0.0
B. Amortización de la deuda	0.0	0.0	0.0
C. Endeudamiento ó desendeudamiento (C = A - B)	0.0	0.0	0.0



UIEM

Universidad Intercultural del Estado de México
Estado Analítico de Ingresos
Del 1 de Enero al 31 de Diciembre de 2023
(Miles de Pesos)

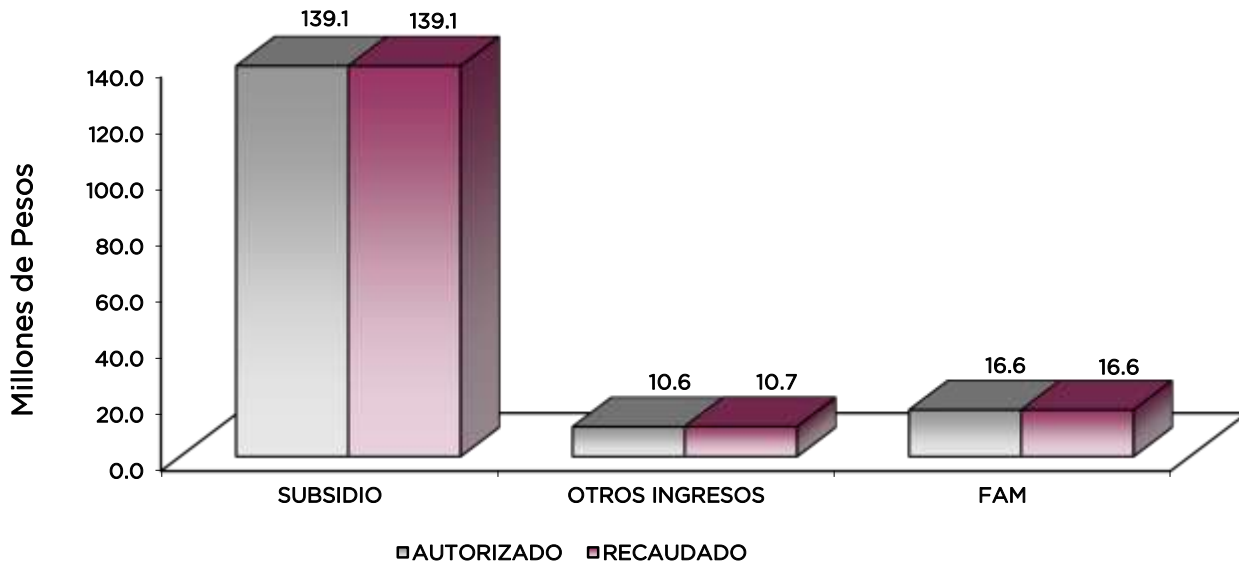
Rubro de Ingresos	Ingreso					Diferencia (6= 5 - 1)
	Estimado	Ampliaciones y Reducciones	Modificado	Devengado	Recaudado	
	(1)	(2)	(3= 1 + 2)	(4)	(5)	
Impuestos						
Cuotas y Aportaciones de Seguridad Social						
Contribuciones de Mejoras						
Derechos						
Productos	.0	.0	.0	3,128.9	3,128.9	3,128.9
Aprovechamientos	.0	5,912.7	5,912.7	5,915.4	5,915.4	5,915.4
Ingresos por Ventas de Bienes, Prestación de Servicios y Otros Ingresos	6,311.1	-6,311.1	.0	.0	.0	-6,311.1
Participaciones, Aportaciones, Convenios, Incentivos Derivados de la Colaboración Fiscal y Fondos Distintos de Aportaciones						
Transferencias, Asignaciones, Subsidios y Subvenciones, y Pensiones y Jubilaciones	138,509.7	17,254.3	155,764.0	155,774.0	155,774.0	17,264.3
Ingresos Derivados de Financiamientos	.0	4,637.3	4,637.3	1,698.4	1,698.4	1,698.4
Total	144,820.8	21,493.2	166,314.0	166,516.7	166,516.7	21,695.9
				Ingresos excedentes¹		

Estado Analítico de Ingresos Por Fuente de Financiamiento	Ingreso					Diferencia (6= 5 - 1)
	Estimado	Ampliaciones y Reducciones	Modificado	Devengado	Recaudado	
	(1)	(2)	(3= 1 + 2)	(4)	(5)	
Ingresos del Poder Ejecutivo Federal o Estatal y de los Municipios	.0	.0	.0	.0	.0	.0
Impuestos						
Cuotas y Aportaciones de Seguridad Social						
Contribuciones de Mejoras						
Derechos						
Productos						
Aprovechamientos						
Participaciones, Aportaciones, Convenios, Incentivos Derivados de la Colaboración Fiscal y Fondos Distintos de Aportaciones						
Transferencias, Asignaciones, Subsidios y Subvenciones, y Pensiones y Jubilaciones						
Ingresos de los Entes Públicos de los Poderes Legislativo y Judicial, de los Órganos Autónomos y del Sector Paraestatal o Paramunicipal, así como de las Empresas Productivas del Estado	144,820.8	16,855.9	161,676.7	164,818.3	164,818.3	19,997.5
Cuotas y Aportaciones de Seguridad Social						
Productos	.0	.0	.0	3,128.9	3,128.9	3,128.9
Ingresos por Venta de Bienes, Prestación de Servicios y Otros Ingresos	6,311.1	-398.4	5,912.7	5,915.4	5,915.4	-395.7
Transferencias, Asignaciones, Subsidios y Subvenciones, y Pensiones y Jubilaciones	138,509.7	17,254.3	155,764.0	155,774.0	155,774.0	17,264.3
Ingresos Derivados de Financiamiento	.0	4,637.3	4,637.3	1,698.4	1,698.4	1,698.4
Ingresos Derivados de Financiamientos	.0	4,637.3	4,637.3	1,698.4	1,698.4	1,698.4
Total	144,820.8	21,493.2	166,314.0	166,516.7	166,516.7	21,695.9
				Ingresos excedentes¹		



UIEM

Universidad Intercultural del Estado de México								
INGRESOS								
(Miles de Pesos)								
INGRESOS	AUTORIZADO	PRESUPUESTO 2023			TOTAL AUTORIZADO	RECAUDADO	VARIACIÓN	
		ASIGNACIONES Y/O AMPLIACIONES	REDUCCIONES Y/O DISMINUCIONES				IMPORTE	%
INGRESOS DE GESTIÓN	6,311.1	.0	6,311.1	.0	.0	.0		
Ingresos por Venta de Bienes y Servicios	6,311.1		6,311.1	.0		.0		
PARTICIPACIONES, APORTACIONES, TRANSFERENCIAS, ASIGNACIONES, SUBSIDIOS Y OTRAS AYUDAS	121,860.8	17,254.3	.0	139,115.1	139,125.1	-10.0		
Subsidio	121,860.8	17,254.3		139,115.1	139,125.1	-10.0		
OTROS INGRESOS Y BENEFICIOS	.0	10,550.0	.0	10,550.0	10,742.7	-192.7	-1.8	
Productos	.0			.0	3,128.9	-3,128.9		63.4
Pasivos que se Generen como Resultado de Erogaciones que se Devengan en el Ejercicio Fiscal pero que queden Pendientes de Liquidar al Cierre del Mismo		4,637.3		4,637.3	1,698.4	2,938.9		
Ingresos Diversos		5,912.7		5,912.7	5,915.4	-2.7		
S U B T O T A L	128,171.9	27,804.3	6,311.1	149,665.1	149,867.8	-202.7	-1	
Programa de Acciones para el Desarrollo (PAD)	16,648.9	.0	.0	16,648.9	16,648.9	.0	.0	
Ramo 33 (FAM)	16,648.9			16,648.9	16,648.9	.0		0.0
T O T A L	144,820.8	27,804.3	6,311.1	166,314.0	166,516.7	-202.7	-1	



NOTAS AL PRESUPUESTO DE INGRESOS

INGRESOS

Se previó recaudar ingresos por 144 millones 820.8 miles de pesos, posteriormente se dieron ampliaciones y cancelaciones durante el ejercicio por 21 millones 493.2 miles de pesos, obteniendo un total autorizado de 166 millones 314 mil pesos. El importe recaudado fue por 166 millones 516.7 miles de pesos, por lo que se obtuvo una variación de 202.7 miles de pesos, lo cual representó más 0.1 por ciento al monto previsto.

La variación se dio principalmente a otros ingresos y beneficios varios.

INGRESOS DE GESTIÓN

Ingresos por Venta de Bienes y Servicios.

Se previó recaudar ingresos por servicios por 6 millones 311.1 miles de pesos, posteriormente se aplicaron al rubro de participaciones, aportaciones, transferencias, asignaciones, subsidios y otras ayudas.

PARTICIPACIONES, APORTACIONES, TRANSFERENCIAS, ASIGNACIONES SUBSIDIOS Y OTRAS AYUDAS

Subsidio

Se tuvo previsto recaudar 121 millones 860.8 miles de pesos, posteriormente se otorgaron ampliaciones por 17 millones 254.3 miles de pesos, obteniendo un total autorizado por 139 millones 115.1 miles de pesos, logrando recaudar 139 millones 125.1 miles de pesos, por lo que se tuvo una variación de 10 mil pesos.

OTROS INGRESOS Y BENEFICIOS

Se tuvo un recaudado por 10 millones 742.7 miles de pesos, 3 millones 128.9 miles de pesos correspondiente a productos financieros, 1 millón 698.4 miles de pesos corresponden a Pasivos que se generan como Resultado de Erogaciones que se Devengan en el Ejercicio Fiscal pero que se quedan Pendientes de Liquidar al cierre del mismo y otros ingresos por 5 millones 915.4 miles de pesos.

PROGRAMA DE ACCIONES PARA EL DESARROLLO (PAD)

Se autorizó y recaudo del Fondo de Aportaciones Múltiples (FAM) 16 millones 648.9 miles de pesos, para la construcción de la segunda etapa del edificio Xochipilli, Plantel Tepetlixpa.



UIEM

Universidad Intercultural del Estado de México
Estado Analítico del Ejercicio del Presupuesto de Egresos
Clasificación por Objeto del Gasto (Capítulo y Concepto)
Del 1 de Enero al 31 de Diciembre de 2023
(Miles de Pesos)

Concepto	Egresos					Subejercicio 6 = (3 - 4)
	Aprobado	Ampliaciones/ (Reducciones)	Modificado	Devengado	Pagado	
	1	2	3 = (1 + 2)	4	5	
Servicios Personales	66,273.2	4,664.8	70,938.0	62,764.9	62,764.9	8,173.1
Remuneraciones al Personal de Carácter Permanente	41,635.3	-1,597.2	40,038.1	34,638.7	34,638.7	5,399.4
Remuneraciones al Personal de Carácter Transitorio			.0			.0
Remuneraciones Adicionales y Especiales	12,363.4	2,938.3	15,301.7	14,359.2	14,359.2	942.5
Seguridad Social	8,616.3	2,261.8	10,878.1	9,473.2	9,473.2	1,404.9
Otras Prestaciones Sociales y Económicas	3,397.7	864.8	4,262.5	3,855.9	3,855.9	406.6
Previsiones			.0			.0
Pago de Estímulos a Servidores Públicos	260.5	197.1	457.6	437.9	437.9	19.7
Materiales y Suministros	25,592.0	854.5	26,446.5	24,612.8	24,612.8	1,833.7
Materiales de Administración, Emisión de Documentos y Artículos Oficiales	5,951.6	-352.1	5,599.5	5,332.2	5,332.2	267.3
Alimentos y Utensilios	154.3	-2	154.1	113.8	113.8	40.3
Materias Primas y Materiales de Producción y Comercialización	997.2	48.8	1,046.0	895.7	895.7	150.3
Materiales y Artículos de Construcción y de Reparación	7,639.2	2,288.0	9,927.2	9,725.6	9,725.6	201.6
Productos Químicos, Farmacéuticos y de Laboratorio	2,978.9	-79.2	2,899.7	2,724.6	2,724.6	175.1
Combustibles, Lubricantes y Aditivos	1,011.0	-57.8	953.2	886.5	886.5	66.7
Vestuario, Blancos, Prendas de Protección y Artículos Deportivos	2,242.2	-14.7	2,227.5	2,101.4	2,101.4	126.1
Materiales y Suministros Para Seguridad	52.0	35.7	87.7	85.7	85.7	2.0
Herramientas, Refacciones y Accesorios Menores	4,565.6	-1,014.0	3,551.6	2,747.3	2,747.3	804.3
Servicios Generales	33,596.8	1,492.6	35,089.4	31,778.0	31,234.9	3,311.4
Servicios Básicos	2,767.0	-232.1	2,534.9	2,105.5	1,756.7	429.4
Servicios de Arrendamiento	1,616.3	834.0	2,450.3	2,295.1	2,295.1	155.2
Servicios Profesionales, Científicos, Técnicos y Otros Servicios	7,494.8	1,898.8	9,393.6	9,023.6	9,023.6	370.0
Servicios Financieros, Bancarios y Comerciales	1,235.4	-35.6	1,199.8	1,011.6	1,011.6	188.2
Servicios de Instalación, Reparación, Mantenimiento y Conservación	7,598.4	-590.3	7,008.1	6,959.6	6,765.3	48.5
Servicios de Comunicación Social y Publicidad	1,636.2	-552.2	1,084.0	322.5	322.5	761.5
Servicios de Traslado y Viáticos	1,722.9	-476.2	1,246.7	499.7	499.7	747.0
Servicios Oficiales	1,672.1	600.5	2,272.6	1,894.8	1,894.8	377.8
Otros Servicios Generales	7,853.7	45.7	7,899.4	7,665.6	7,665.6	233.8
Transferencias, Asignaciones, Subsidios y Otras Ayudas	2,709.9	-2,461.7	248.2	199.8	199.8	48.4
Transferencias Internas y Asignaciones al Sector Público			.0			.0
Transferencias al Resto del Sector Público			.0			.0
Subsidios y Subvenciones			.0			.0
Ayudas Sociales	2,709.9	-2,461.7	248.2	199.8	199.8	48.4
Pensiones y Jubilaciones			.0			.0
Transferencias a Fideicomisos, Mandatos y Otros Análogos			.0			.0
Transferencias a la Seguridad Social			.0			.0
Donativos			.0			.0
Transferencias al Exterior			.0			.0
Bienes Muebles, Inmuebles e Intangibles	.0	12,305.7	12,305.7	6,756.7	6,756.7	5,549.0
Mobiliario y Equipo de Administración	.0	2,304.5	2,304.5	1,013.7	1,013.7	1,290.8
Mobiliario y Equipo Educativo y Recreativo	.0	4,989.0	4,989.0	2,624.1	2,624.1	2,364.9
Equipo e Instrumental Médico y de Laboratorio	.0	1,803.2	1,803.2	1,755.8	1,755.8	47.4
Vehículos y Equipo de Transporte			.0			.0
Equipo de Defensa y Seguridad			.0			.0
Maquinaria, Otros Equipos y Herramientas	.0	3,188.7	3,188.7	1,343.1	1,343.1	1,845.6
Activos Biológicos		20.3	20.3	20.0	20.0	.3
Bienes Inmuebles			.0			.0
Activos Intangibles	.0		.0			.0
Inversión Pública	16,648.9	.0	16,648.9	16,648.9	15,535.8	.0
Obra Pública en Bienes de Dominio Público			.0			.0
Obra Pública en Bienes Propios	16,648.9	.0	16,648.9	16,648.9	15,535.8	.0
Proyectos Productivos y Acciones de Fomento			.0			.0
Inversiones Financieras y Otras Provisiones	.0	.0	.0	.0	.0	.0
Inversiones Para el Fomento de Actividades Productivas			.0			.0
Acciones y Participaciones de Capital			.0			.0
Compra de Títulos y Valores			.0			.0
Concesión de Préstamos			.0			.0
Inversiones en Fideicomisos, Mandatos y Otros Análogos			.0			.0
Otras Inversiones Financieras			.0			.0
Provisiones para Contingencias y Otras Erogaciones Especiales			.0			.0
Participaciones y Aportaciones	.0	.0	.0	.0	.0	.0
Participaciones			.0			.0
Aportaciones			.0			.0
Convenios			.0			.0
Deuda Pública	.0	4,637.3	4,637.3	288.5	288.5	4,348.8
Amortización de la Deuda Pública			.0			.0
Intereses de la Deuda Pública			.0			.0
Comisiones de la Deuda Pública			.0			.0
Gastos de la Deuda Pública			.0			.0
Costo por Coberturas			.0			.0
Apoyos Financieros			.0			.0
Adeudos de Ejercicios Fiscales Anteriores	.0	4,637.3	4,637.3	288.5	288.5	4,348.8
Total del Gasto	144,820.8	21,493.2	166,314.0	143,049.6	141,393.4	23,264.4



UIEM

Universidad Intercultural del Estado de México
Estado Analítico del Ejercicio del Presupuesto de Egresos
Clasificación Económica (por Tipo de Gasto)
Del 1 de Enero al 31 de Diciembre de 2023
(Miles de Pesos)

Concepto	Egresos					Subejercicio
	Aprobado	Ampliaciones/ (Reducciones)	Modificado	Devengado	Pagado	
	1	2	3 = (1 + 2)	4	5	
Gasto Corriente	128,171.9	4,550.2	132,722.1	119,355.5	118,812.4	13,366.6
Gasto de Capital	16,648.9	12,305.7	28,954.6	23,405.6	22,292.5	5,549.0
Amortización de la Deuda y Disminución de Pasivos		4,637.3	4,637.3	288.5	288.5	4,348.8
Pensiones y Jubilaciones						0.0
Participaciones						0.0
Total del Gasto	144,820.8	21,493.2	166,314.0	143,049.6	141,393.4	23,264.4

Universidad Intercultural del Estado de México
Estado Analítico del Ejercicio del Presupuesto de Egresos
Clasificación Administrativa
Del 1 de Enero al 31 de Diciembre de 2023
(Miles de Pesos)

Concepto	Egresos					Subejercicio
	Aprobado	Ampliaciones/ (Reducciones)	Modificado	Devengado	Pagado	
	1	2	3 = (1 + 2)	4	5	
Entidades Paraestatales y Fideicomisos No Empresariales y No Financieros	144,820.8	21,493.2	166,314.0	143,049.6	141,393.4	23,264.4
Instituciones Públicas de Seguridad Social						-
Entidades Paraestatales Empresariales No Financieras con Participación Estatal Mayoritaria						-
Fideicomisos Empresariales No Financieros con Participación Estatal Mayoritaria						-
Entidades Paraestatales Empresariales Financieras Monetarias con Participación Estatal Mayoritaria						-
Entidades Paraestatales Empresariales Financieras No Monetarias con Participación Estatal Mayoritaria						-
Fideicomisos Financieros Públicos con Participación Estatal Mayoritaria						-
Total del Gasto	144,820.8	21,493.2	166,314.0	143,049.6	141,393.4	23,264.4

Universidad Intercultural del Estado de México
Estado Analítico del Ejercicio del Presupuesto de Egresos
Clasificación Administrativa
Del 1 de Enero al 31 de Diciembre de 2023
(Miles de Pesos)

Concepto	Egresos					Subejercicio
	Aprobado	Ampliaciones/ (Reducciones)	Modificado	Devengado	Pagado	
	1	2	3 = (1 + 2)	4	5	
228C26 Universidad Intercultural del Estado de México	144,820.8	21,493.2	166,314.0	143,049.6	141,393.4	23,264.4
Total del Gasto	144,820.8	21,493.2	166,314.0	143,049.6	141,393.4	23,264.4



UIEM

Universidad Intercultural del Estado de México
Estado Analítico del Ejercicio del Presupuesto de Egresos
Clasificación Administrativa
Del 1 de Enero al 31 de Diciembre de 2023
(Miles de Pesos)

Concepto	Egresos					Subejercicio 6 = (3 - 4)
	Aprobado	Ampliaciones/ (Reducciones)	Modificado	Devengado	Pagado	
	1	2	3 = (1 + 2)	4	5	
Poder Ejecutivo	144,820.8	21,493.2	166,314.0	143,049.6	141,393.4	23,264.4
Poder Legislativo						-
Poder Judicial						-
Órganos Autónomos						-
Total del Gasto	144,820.8	21,493.2	166,314.0	143,049.6	141,393.4	23,264.4

Universidad Intercultural del Estado de México
Estado Analítico del Ejercicio del Presupuesto de Egresos
Clasificación Funcional (Finalidad y Función)
Del 1 de Enero al 31 de Diciembre de 2023
(Miles de Pesos)

Concepto	Egresos					Subejercicio 6 = (3 - 4)
	Aprobado	Ampliaciones/ (Reducciones)	Modificado	Devengado	Pagado	
	1	2	3 = (1 + 2)	4	5	
Gobierno						-
Legislación						-
Justicia						-
Coordinación de la Política de Gobierno						-
Relaciones Exteriores						-
Asuntos Financieros y Hacendarios						-
Seguridad Nacional						-
Asuntos de Orden Público y de Seguridad Interior						-
Otros Servicios Generales						-
Desarrollo Social	144,820.8	16,855.9	161,676.7	142,761.1	141,104.9	18,915.6
Protección Ambiental						-
Vivienda y Servicios a la Comunidad						-
Salud						-
Recreación, Cultura y Otras Manifestaciones Sociales						-
Educación	144,820.8	16,855.9	161,676.7	142,761.1	141,104.9	18,915.6
Protección Social						-
Otros Asuntos Sociales						-
Desarrollo Económico						-
Asuntos Económicos, Comerciales y Laborales en General						-
Agropecuaria, Silvicultura, Pesca y Caza						-
Combustibles y Energía						-
Minería, Manufacturas y Construcción						-
Transporte						-
Comunicaciones						-
Turismo						-
Ciencia, Tecnología e Innovación						-
Otras Industrias y Otros Asuntos Económicos						-
Otras no Clasificadas en Funciones Anteriores		4,637.3	4,637.3	288.5	288.5	4,348.8
Transacciones de la Deuda Pública / Costo Financiero de la Deuda						-
Transferencias, Participaciones y Aportaciones entre Diferentes Niveles y Órdenes de Gobierno						-
Saneamiento del Sistema Financiero						-
Adeudos de Ejercicios Fiscales Anteriores		4,637.3	4,637.3	288.5	288.5	4,348.8
Total del Gasto	144,820.8	21,493.2	166,314.0	143,049.6	141,393.4	23,264.4



UIEM

Universidad Intercultural del Estado de México
Endeudamiento Neto
Del 1 de Enero al 31 de Diciembre de 2023
(Miles de Pesos)

Identificación de Crédito o Instrumento	Contratación/Colocación	Amortización	Endeudamiento Neto
	A	B	C = A - B
Créditos Bancarios			
			-
			-
			-
			-
			-
			-
Total Créditos Bancarios	-	-	-
Otros Instrumentos de Deuda			
			-
			-
			-
			-
			-
Total Otros Instrumentos de Deuda	-	-	-
TOTAL	-	-	-

Universidad Intercultural del Estado de México
Intereses de la Deuda
Del 1 de Enero al 31 de Diciembre de 2023
(Miles de Pesos)

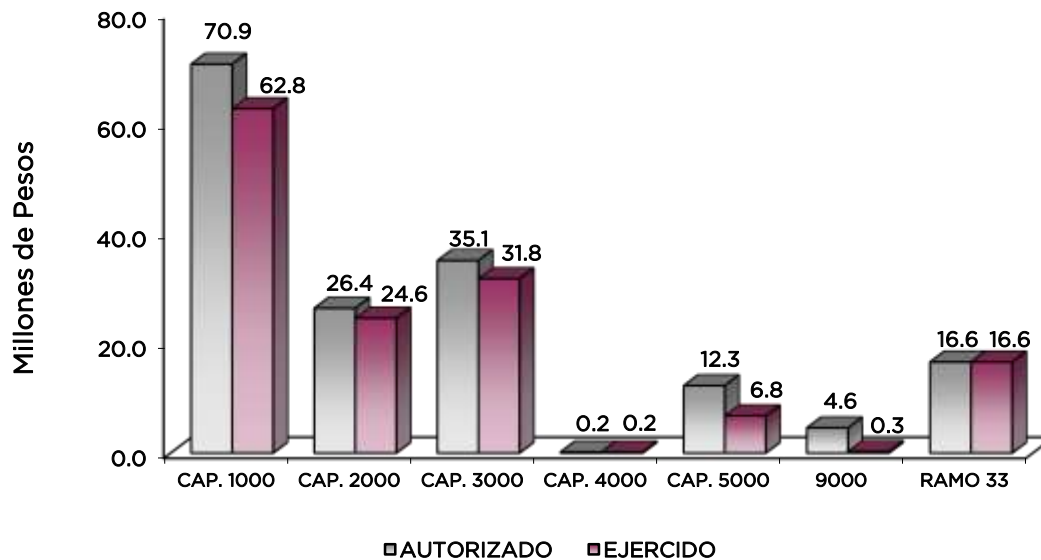
Identificación de Crédito o Instrumento	Devengado	Pagado
Créditos Bancarios		
Total de Intereses de Créditos Bancarios	-	-
Otros Instrumentos de Deuda		
Total de Intereses de Otros Instrumentos de Deuda	-	-
TOTAL	-	-



UIEM

Universidad Intercultural del Estado de México
EGRESOS POR CAPÍTULO
(Miles de Pesos)

EGRESOS	PRESUPUESTO 2023			TOTAL AUTORIZADO	EJERCIDO	VARIACIÓN	
	AUTORIZADO	ASIGNACIONES Y/O AMPLIACIONES	REDUCCIONES Y/O DISMINUCIONES			IMPORTE	%
Servicios Personales	66,273.2	10,456.1	5,791.3	70,938.0	62,764.9	8,173.1	11.5
Materiales y Suministros	25,592.0	5,232.8	4,378.3	26,446.5	24,612.8	1,833.7	6.9
Servicios Generales	33,596.8	9,202.9	7,710.3	35,089.4	31,778.0	3,311.4	9.4
Transferencias, Asignaciones, Subsidios y Otras Ayudas	2,709.9	248.2	2,709.9	248.2	199.8	48.4	19.5
Bienes Muebles, Inmuebles e Intangibles		12,906.1	600.4	12,305.7	6,756.7	5,549.0	45.1
Deuda Pública		4,637.3		4,637.3	288.5	4,348.8	93.8
S U B T O T A L	128,171.9	42,683.4	21,190.2	149,665.1	126,400.7	23,264.4	15.5
Inversión Pública	16,648.9			16,648.9	16,648.9		
Ramo 33 (FAM)	16,648.9			16,648.9	16,648.9		
T O T A L	144,820.8	42,683.4	21,190.2	166,314.0	143,049.6	23,264.4	14.0



NOTAS AL PRESUPUESTO DE EGRESOS

EGRESOS

Se tuvo un presupuesto autorizado de 144 millones 820.8 miles de pesos, posteriormente se autorizaron ampliaciones y traspasos netos de más, por 21 millones 493.2 miles de pesos, con lo que se determinó un presupuesto total modificado de 166 millones 314 mil pesos, de los cuales se ejercieron 143 millones 49.6 miles de pesos, obteniendo una variación de menos 23 millones 264.4 miles de pesos, equivalente al 14 por ciento respecto al monto autorizado.

SERVICIOS PERSONALES

Se aprobó un presupuesto por 66 millones 273.2 miles de pesos, posteriormente se autorizaron ampliaciones y traspasos netos de más por 4 millones 664.8 miles de pesos, con lo que se determinó un presupuesto modificado de 70 millones 938 mil pesos, de los cuales se ejercieron 62 millones 764.9 miles de pesos, obteniendo un sub ejercido de 8 millones 173.1 miles de pesos, que representó el 11.5 respecto al monto autorizado.

MATERIALES Y SUMINISTROS

Se aprobó un presupuesto por 25 millones 592 mil pesos, posteriormente se autorizaron ampliaciones y traspasos netos de más por 854.5 miles de pesos, con lo que se determinó un presupuesto modificado de 26 millones 446.5 miles de pesos, de los cuales se ejercieron 24 millones 612.8 miles de pesos, teniendo un subejercido de 1 millón 833.7 miles de pesos, equivalente al 6.9 por ciento respecto al monto autorizado.

SERVICIOS GENERALES

Se aprobó un presupuesto de 33 millones 596.8 miles de pesos, posteriormente se autorizaron ampliaciones y traspasos netos de más por 1 millón 492.6 miles de pesos, con lo que se determinó un presupuesto modificado de 35 millones 89.4 miles de pesos, de los cuales se ejercieron 31 millones 778 mil pesos, teniendo un subejercido de 3 millones 311.4 miles de pesos, equivalente al 9.4 por ciento respecto al monto autorizado.

TRANSFERENCIAS, ASIGNACIONES, SUBSIDIOS Y OTRAS AYUDAS

Se tuvo un autorizado en este capítulo por 2 millones 709.9 miles de pesos, posteriormente se autorizaron ampliaciones y traspasos netos de menos 2 millones 461.7 miles de pesos, obteniendo un presupuesto modificado de 248.2 miles de pesos, ejerciendo 199.8 miles de pesos, mostrando un subejercido de 48.4 miles de pesos, lo que representó 19.5 por ciento más respecto al monto autorizado.

BIENES MUEBLES, INMUEBLES E INTANGIBLES

Se aprobó un presupuesto de 12 millones 305.7 miles de pesos, de los cuales se ejercieron 6 millones 756.7 miles de pesos, obteniendo un subejercido de 5 millones 549 mil pesos, equivalente al 45.1 por ciento respecto al monto autorizado.

DEUDA PÚBLICA

Se autorizó una ampliación para el Pago de Pasivos Derivados de Erogaciones Devengadas y Pendientes de Ejercicios Fiscales Anteriores por un importe 4 millones 637.3 miles de pesos, de



UIEM

los cuales se ejercieron 288.5 miles de pesos, obteniendo un subejercicio de 4 millones 348.8 miles de pesos, lo que representó el 93.8 por ciento más respecto al monto autorizado.

INVERSIÓN PÚBLICA

Se aprobó un presupuesto del Fondo de Aportaciones Múltiples por 16 millones 648.9 miles de pesos de los cuáles se ejercieron en la construcción de la segunda etapa del edificio Xochipilli, Plantel Tepetlixpa.

INFORMACIÓN PRESUPUESTAL						
Universidad Intercultural del Estado de México						
EGRESOS POR OBJETO DEL GASTO						
(Miles de Pesos)						
CAPÍTULO Y OBJETO DEL GASTO	PRESUPUESTO 2023				EJERCIDO	VARIACIÓN
	AUTORIZADO	ASIGNACIONES Y/O AMPLIACIONES	REDUCCIONES Y/O DISMINUCIONES	TOTAL AUTORIZADO		
SERVICIOS PERSONALES	66,273.2	10,456.1	5,791.3	70,938.0	62,764.9	8,173.1
Sueldo base	35,874.4	2,037.9	4,861.2	33,051.1	28,363.5	4,687.6
Hora clase	5,760.9	1,507.3	281.2	6,987.0	6,275.2	711.8
Prima por años de servicio	272.2	141.8		414.0	414.0	
Prima de antigüedad		109.3		109.3	109.3	
Prima vacacional	2,124.7	60.0	97.4	2,087.3	2,081.5	5.8
Aguinaldo	5,624.9	777.0	398.3	6,003.6	5,589.8	413.8
Vacaciones no disfrutadas por finiquito	19.0	42.7	19.4	42.3	42.2	.1
Gratificación	2,274.1	1,452.0	89.9	3,636.2	3,364.3	271.9
Gratificación por convenio	698.9	119.7	8.2	810.4	733.8	76.6
Estudios superiores	1,349.6	849.0		2,198.6	2,024.3	174.3
Aportaciones de servicio de salud	3,680.2	647.4		4,327.6	4,009.5	318.1
Aportaciones al sistema solidario de reparto	2,710.3	499.1		3,209.4	2,975.1	234.3
Aportaciones del sistema de capitalización individual	1,181.8	55.8		1,237.6	706.2	531.4
Aportaciones para financiar los gastos generales de administración del ISSEMYM	374.2	30.8		405.0	350.8	54.2
Aportaciones para riesgo de trabajo	505.5	964.1		1,469.6	1,340.8	128.8
Seguros y fianzas	164.3	64.6		228.9	90.8	138.1
Cuotas para fondo de retiro	12.2	.2		12.4	5.5	6.9
Seguro de separación individualizado	914.5	25.0		939.5	802.4	137.1
Liquidaciones por indemnizaciones por sueldos y salarios caídos		255.7		255.7	255.7	
Días cívicos y económicos	241.6	30.4	14.5	257.5	239.4	18.1
Día del maestro y del servidor público	90.0	10.4	5.4	95.0	95.0	
Despensa	2,139.4	563.0		2,702.4	2,457.9	244.5
Reconocimiento a servidores públicos		25.4		25.4	25.4	
Estimulos por puntualidad y asistencia	260.5	187.5	15.8	432.2	412.5	19.7
MATERIALES Y SUMINISTROS	25,592.0	5,232.8	4,378.3	26,446.5	24,612.8	1,833.7
Materiales y útiles de oficina	1,720.5	13.2		1,733.7	1,701.7	32.0
Enseres de oficina	499.8		175.1	324.7	298.6	26.1
Material y útiles de imprenta y reproducción		.1		.1	.1	
Materiales y útiles para el procesamiento en equipos y bienes informáticos	1,065.0	3.7		1,068.7	1,068.1	.6
Material de información	.1			.1		.1
Material y enseres de limpieza	1,160.0	1.8	.8	1,161.0	1,154.3	6.7
Material didáctico	1,111.2	50.0	29.6	1,131.6	930.6	201.0
Material para identificación y registro	395.0		215.4	179.6	178.8	.8
Productos alimenticios para personas	105.0			105.0	64.7	40.3
Utensilios para el servicio de alimentación	49.3	9.8	10.0	49.1	49.1	
Materias primas y materiales de producción	20.0	233.4		253.4	117.5	135.9
Productos de papel cartón e impresos adquiridos como materia prima		1.5		1.5	1.5	
Combustibles lubricantes aditivos carbón y sus derivados adquiridos como materia prima		.9		.9	.9	
Productos químicos farmacéuticos y de laboratorio adquiridos como materia prima	901.2	10.1	250.4	660.9	660.9	
Productos de cuero piel plástico y hule adquiridos como materia prima	76.0		61.6	14.4		14.4
Otros productos adquiridos como materia prima		114.9		114.9	114.9	
Productos minerales no metálicos	483.0	301.7		784.7	682.5	102.2
Cemento y productos de concreto	720.2	5.3	238.8	486.7	486.7	
Cal yeso y productos de yeso	360.0	.6	19.7	340.9	331.6	9.3
Madera y productos de madera	282.0	82.7		364.7	343.0	21.7
Vidrio y productos de vidrio	720.0	239.1	150.0	809.1	764.1	45.0
Material eléctrico y electrónico	1,018.9	685.2		1,704.1	1,702.6	1.5
Artículos metálicos para la construcción	1,000.8	207.1	113.2	1,094.7	1,073.7	21.0
Materiales complementarios	240.0			240.0	239.6	.4



UIEM

CAPÍTULO Y OBJETO DEL GASTO	PRESUPUESTO 2023				EJERCIDO	VARIACIÓN
	AUTORIZADO	ASIGNACIONES Y/O AMPLIACIONES	REDUCCIONES Y/O DISMINUCIONES	TOTAL AUTORIZADO		
Material de señalización	501.1		104.9	396.2	396.2	
Árboles y plantas de ornato	664.0		73.7	871.4	871.4	
Materiales de construcción	1,640.3	281.1		1,867.8	1,867.8	
Estructuras y manufacturas para todo tipo de construcción	8.9	958.0		966.9	966.4	.5
Sustancias químicas	500.0	4.1	100.0	404.1	401.5	2.6
Plaguicidas abonos y fertilizantes	74.7	72.2		146.9	146.3	.6
Medicinas y productos farmacéuticos	840.0	37.9	392.8	485.1	481.3	3.8
Materiales accesorios y suministros médicos	1,000.0	76.1	16.1	1,060.0	1,050.9	9.1
Materiales accesorios y suministros de laboratorio	503.5		41.5	462.0	380.9	81.1
Fibras sintéticas hules plásticos y derivados	60.0	313.6	35.6	338.0	260.1	77.9
Otros productos químicos	.7	2.9		3.6	3.6	
Combustibles lubricantes y aditivos	1,011.0	36.3	94.1	953.2	886.5	66.7
Vestuario y uniformes	602.0	10.9	1.1	611.8	589.8	22.0
Prendas de seguridad y protección personal	477.6		67.1	410.5	410.5	
Artículos deportivos	700.0			700.0	699.7	.3
Productos textiles	12.6	142.6		155.2	69.2	86.0
Blancos y otros productos textiles	450.0		100.0	350.0	332.2	17.8
Prendas de protección	52.0	61.7	26.0	87.7	85.7	2.0
Refacciones accesorios y herramientas	72.0	382.7	15.6	439.1	245.9	193.2
Refacciones y accesorios menores de edificios	60.5			60.5	43.2	17.3
Refacciones y accesorios menores de mobiliario y equipo de administración educ	115.0	199.2		314.2	314.0	.2
Refacciones y accesorios para equipo de cómputo	1,303.0		127.7	1,175.3	1,173.4	1.9
Refacciones y accesorios menores de equipo e instrumental médico y de laboratc	120.0	15.9	21.7	114.2	109.4	4.8
Refacciones y accesorios menores para equipo de transporte	240.0	156.3		396.3	396.3	
Artículos para la extinción de incendios	188.7		.2	188.5	188.5	
Refacciones y accesorios menores de maquinaria y otros equipos	2,231.4	24.7	1,895.6	360.5	24.7	335.8
Otros enseres	235.0	268.0		503.0	251.9	251.1
SERVICIOS GENERALES	33,596.8	9,202.9	7,710.3	35,089.4	31,778.0	3,311.4
Servicio de energía eléctrica	960.0	199.5		1,159.5	1,159.5	
Gas	13.6		4.5	9.1	6.2	2.9
Servicio de agua	14.4	499.3		513.7	512.6	1.1
Servicio de telefonía convencional	141.2		33.7	107.5	74.3	33.2
Servicio de telefonía celular	43.2		28.8	14.4		14.4
Servicios de radiolocalización y telecomunicación	55.2		16.0	39.2	6.3	32.9
Servicios de acceso a internet	1,479.4		797.9	681.5	346.6	334.9
Servicio postal y telegráfico	60.0		50.0	10.0		10.0
Arrendamiento de edificios y locales	600.0		98.5	501.5	481.8	19.7
Arrendamiento de equipo y bienes informáticos	50.0	112.4		162.4	162.4	
Arrendamiento de vehículos	664.4	695.0	8.8	1,350.6	1,319.4	31.2
Arrendamiento de maquinaria y equipo	94.8	296.0	37.9	352.9	328.9	24.0
Arrendamiento de activos intangibles		75.7		75.7	2.6	73.1
Arrendamiento de equipo para el suministro de sustancias y productos químicos	207.1		199.9	7.2		7.2
Asesorías asociadas a convenios o acuerdos	614.3	540.1		1,154.4	1,154.4	
Servicios estadísticos y geográficos	19.9		19.9			
Servicios informáticos	655.4	27.3	253.0	429.7	429.7	
Capacitación	1,240.7	85.0	366.1	959.6	696.0	263.6
Servicios de apoyo administrativo y fotocopiado	.1	5.0		5.1		5.1
Impresiones de documentos oficiales para la prestación de servicios públicos iden	107.1	2.4		109.5	68.4	41.1
Servicios de impresión de documentos oficiales	790.2	1,948.4	41.7	2,696.9	2,693.1	3.8
Servicios de vigilancia	3,397.1		2.1	3,395.0	3,394.6	.4
Servicios profesionales	670.0	372.4	399.0	643.4	587.4	56.0
Servicios bancarios y financieros	426.8		309.9	116.9	110.6	6.3
Seguros y fianzas	609.2	19.0	107.3	520.9	339.0	181.9
Fletes y maniobras	199.4	362.6		562.0	562.0	
Reparación y mantenimiento de inmuebles	27.8			27.8		27.8
Reparación mantenimiento e instalación de mobiliario y equipo de oficina	621.5		216.7	404.8	404.8	
Reparación instalación y mantenimiento de bienes informáticos microfilmación y t	616.7	450.2	210.2	856.7	836.0	20.7
Reparación y mantenimiento para equipo y redes de tele y radio transmisión	400.4	17.0	333.6	83.8	83.8	
Reparación instalación y mantenimiento de equipo médico y de laboratorio	650.5	11.6	445.3	216.8	216.8	
Reparación y mantenimiento de vehículos terrestres aéreos y lacustres	191.0	5.7	47.7	149.0	149.0	
Reparación instalación y mantenimiento de maquinaria equipo industrial y diversc	458.3	175.8	101.6	532.5	532.5	
Servicios de lavandería limpieza e higiene	2,832.2	557.2		3,389.4	3,389.4	
Servicios de fumigación	1,800.0	194.3	647.0	1,347.3	1,347.3	
Publicaciones oficiales y de información en general para difusión	1,194.4		469.9	724.5	107.5	617.0
Gastos de publicidad en materia comercial	360.0	84.5	123.7	320.8	215.0	105.8
Servicios de creatividad preproducción y producción de publicidad excepto inter	68.4		34.2	34.2		34.2
Servicios de fotografía	13.4		8.9	4.5		4.5
Transportación aérea	326.1	3.1	195.0	134.2	76.4	57.8
Gastos de traslado por vía terrestre	136.7	.8	73.8	63.7	5.0	58.7
Gastos de alimentación en territorio nacional	474.0	15.3	107.7	381.6	188.9	192.7
Gastos de hospedaje en territorio nacional	251.0	32.6	37.4	246.2	72.9	173.3
Gastos de alimentación en el extranjero	65.0		32.5	32.5		32.5
Otros servicios de traslado y hospedaje	470.1		81.6	388.5	156.5	232.0
Gastos de ceremonias oficiales y de orden social	390.0	1,505.8		1,895.8	1,894.8	1.0



UIEM

CAPÍTULO Y OBJETO DEL GASTO	PRESUPUESTO 2023					EJERCIDO	VARIACIÓN
	AUTORIZADO	ASIGNACIONES Y/O AMPLIACIONES	REDUCCIONES Y/O DISMINUCIONES	TOTAL AUTORIZADO			
Espectáculos cívicos y culturales	300.0		200.0	100.0		100.0	
Congresos y convenciones	700.0		448.2	251.8		251.8	
Exposiciones y ferias	282.1		257.1	25.0		25.0	
Otros impuestos y derechos	72.3	1.3	30.1	43.5	35.1	8.4	
Impuesto sobre erogaciones por remuneraciones al trabajo personal	1,684.2	31.5	90.9	1,624.8	1,600.9	23.9	
Cuotas y suscripciones	338.2		276.4	61.8		61.8	
Gastos de servicios menores	420.0		329.0	91.0	81.0	10.0	
Subcontratación de servicios con terceros	5,339.0	876.1	136.8	6,078.3	5,948.6	129.7	
TRANSFERENCIAS, ASIGNACIONES, SUBSIDIOS Y OTRAS AYUDAS	2,709.9	248.2	2,709.9	248.2	199.8	48.4	
Gastos relacionados con actividades culturales deportivas y de ayuda extraordinaria	578.4		578.4				
Gastos por servicios de traslado de personas	984.2	240.7	984.2	240.7	199.8	40.9	
Becas	304.0	7.5	304.0	7.5		7.5	
Instituciones educativas	843.3		843.3				
BIENES MUEBLES, INMUEBLES E INTANGIBLES		12,906.1	600.4	12,305.7	6,756.7	5,549.0	
Muebles y enseres		384.0		384.0	351.4	32.6	
Muebles excepto de oficina y estantería		238.0		238.0	238.0		
Bienes informáticos		1,723.5	499.2	1,224.3	17.5	1,206.8	
Otros bienes muebles		128.4		128.4	128.4		
Otros equipos eléctricos y electrónicos de oficina.		329.8		329.8	278.4	51.4	
Equipos y aparatos audiovisuales.		497.9		497.9	68.8	429.1	
Equipo de foto cine y grabación		1,476.0	101.2	1,374.8		1,374.8	
Otro equipo educacional y recreativo		3,116.3		3,116.3	2,555.3	561.0	
Equipo médico y de laboratorio		1,768.7		1,768.7	1,741.0	27.7	
Instrumental médico y de laboratorio		34.5		34.5	14.8	19.7	
Maquinaria y equipo agropecuario		22.7		22.7	22.7		
Maquinaria y equipo industrial		276.5		276.5	118.5	158.0	
Maquinaria y equipo de producción		239.6		239.6	239.6		
Equipo y aparatos para comunicación telecomunicación y radio transmisión		276.1		276.1	17.9	258.2	
Equipos de generación eléctrica aparatos y accesorios eléctricos		75.0		75.0	75.0		
Herramientas máquina herramienta y equipo		660.6		660.6	7.4	653.2	
Instrumentos y aparatos especializados y de precisión		1,446.5		1,446.5	922.0	524.5	
Maquinaria y equipo diverso		191.7		191.7	15.0	176.7	
Licencias informáticas e intelectuales		20.3		20.3	20.0	.3	
DEUDA PÚBLICA		4,637.3		4,637.3	288.5	4,348.8	
Por el Ejercicio Inmediato Anterior		375.4		375.4	274.5	100.9	
Por Ejercicios Anteriores		4,261.9		4,261.9	14.0	4,247.9	
SUBTOTAL	128,171.9	42,683.4	21,190.2	149,665.1	126,400.7	23,264.4	
INVERSIÓN PÚBLICA	16,648.9			16,648.9	16,648.9		
Ramo 33 (FAM)	16,648.9			16,648.9	16,648.9		
T O T A L	144,820.8	42,683.4	21,190.2	166,314.0	143,049.6	23,264.4	



INFORMACIÓN PROGRAMÁTICA



UIEM



UIEM

Universidad Intercultural del Estado de México
Gasto por Categoría Programática
Del 1 de Enero al 31 de Diciembre de 2023
(Miles de Pesos)

Concepto	Egresos					Subejercicio 6=(3 - 4)
	Aprobado	Ampliaciones/ (Reducciones)	Modificado	Devengado	Pagado	
	1	2	3=(1 + 2)	4	5	
Programas	144,820.8	16,855.9	161,676.7	142,761.1	141,104.9	18,915.6
Subsidios: Sector Social y Privado o Entidades Federativas y Municipios	-	-	-	-	-	-
Sujetos a Reglas de Operación			-			-
Otros Subsidios			-			-
Desempeño de las Funciones	144,820.8	16,855.9	161,676.7	142,761.1	141,104.9	18,915.6
Prestación de Servicios Públicos	144,820.8	16,855.9	161,676.7	142,761.1	141,104.9	18,915.6
Provisión de Bienes Públicos			-			-
Planeación, Seguimiento y Evaluación de Políticas Públicas			-			-
Promoción y Fomento			-			-
Regulación y Supervisión			-			-
Funciones de las Fuerzas Armadas (Únicamente Gobierno Federal)			-			-
Específicos			-			-
Proyectos de Inversión			-			-
Administrativos y de Apoyo	-	-	-	-	-	-
Apoyo al Proceso Presupuestario y para Mejorar la Eficiencia Institucional			-			-
Apoyo a la Función Pública y al Mejoramiento de la Gestión			-			-
Operaciones Ajenas			-			-
Compromisos	-	-	-	-	-	-
Obligaciones de Cumplimiento de Resolución Jurisdiccional			-			-
Desastres Naturales			-			-
Obligaciones	-	-	-	-	-	-
Pensiones y Jubilaciones			-			-
Aportaciones a la Seguridad Social			-			-
Aportaciones a Fondos de Estabilización			-			-
Aportaciones a Fondos de Inversión y Reestructura de Pensiones			-			-
Programa de Gasto Federalizado (Gobierno Federal)	-	-	-	-	-	-
Gasto Federalizado			-			-
Participaciones a Entidades Federativas y Municipios			-			-
Costo Financiero, Deuda o Apoyos a Deudores y Ahorradores de la Banca			-			-
Adeudos de Ejercicios Fiscales Anteriores		4,637.3	4,637.3	288.5	288.5	4,348.8
Total del Gasto	144,820.8	21,493.2	166,314.0	143,049.6	141,393.4	23,264.4



UIEM

El Plan de Desarrollo del Estado de México 2017-2023, es un instrumento prospectivo con una visión hacia 2030. En él se concentran las bases para la elaboración de los programas sectoriales, especiales y regionales que delinearán de manera más puntual y detallada los pasos para el cumplimiento de los objetivos establecidos, así como los planes específicos de inversión que permitirán realizar la proyección de los recursos financieros. Este esfuerzo colectivo plasma los retos y desafíos de la agenda gubernamental con un profundo sentido de responsabilidad y con el compromiso de lograr un desarrollo democrático.

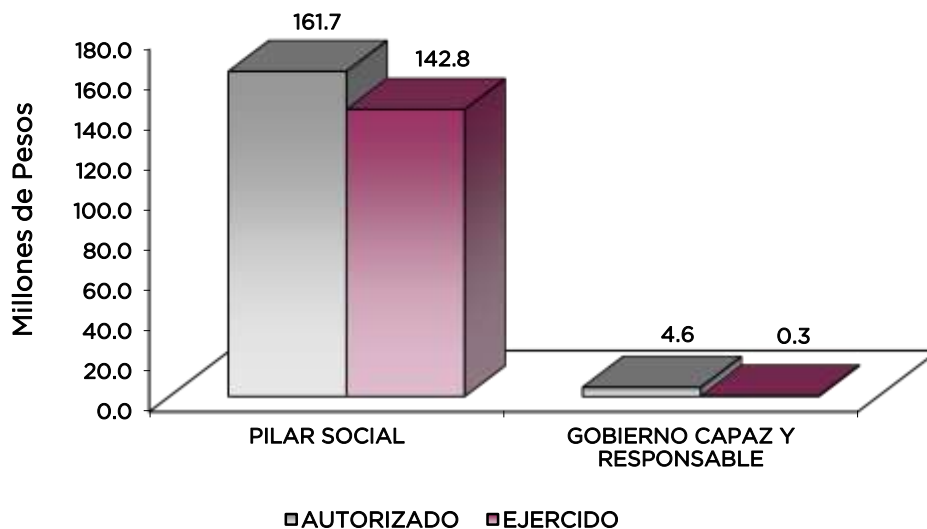
PILAR SOCIAL

Programa de nueva generación para disminuir la desigualdad. El Gobierno del Estado de México considera prioritario desarrollar y conservar familias fuertes, promover el empleo y proteger el ingreso, particularmente el de las mujeres. En correspondencia con la Agenda 2030, el logro de estos propósitos influirá directa e indirectamente en el cumplimiento de las metas que contribuirán a disminuir la pobreza y el hambre; procurarán el acceso a una vivienda y a servicios básicos adecuados; reducirán las desigualdades y la discriminación; promoverán una educación inclusiva, equitativa y de calidad, así como una vida sana y en general el bienestar. Diagnóstico: Pobreza y Hambre en el Estado de México.

GOBIERNO CAPAZ Y RESPONSABLE

El reto de los gobiernos actuales versa sobre la eficacia en solucionar los problemas endémicos que aquejan a las sociedades modernas y uno de los mayores retos es hacerlo con apego al Estado de Derecho, ya que éste aporta las normas y los valores fundamentales que rigen la convivencia social, así como los derechos y obligaciones de los actores sociales y políticos.

Universidad Intercultural del Estado de México EGRESOS POR PILAR Y/O EJE TRANSVERSAL (Miles de Pesos)							
PILAR Y/O EJE TRANSVERSAL	AUTORIZADO	PRESUPUESTO 2023			EJERCIDO	VARIACIÓN	
		ASIGNACIONES Y/O AMPLIACIONES	REDUCCIONES Y/O DISMINUCIONES	TOTAL AUTORIZADO		IMPORTE	%
Pilar Social	144,820.8	38,046.1	21,190.2	161,676.7	142,761.1	18,915.6	11.7
Gobierno Capaz y Responsable		4,637.3		4,637.3	288.5	4,348.8	93.8
T O T A L	144,820.8	42,683.4	21,190.2	166,314.0	143,049.6	23,264.4	14.0



UIEM

FINALIDAD

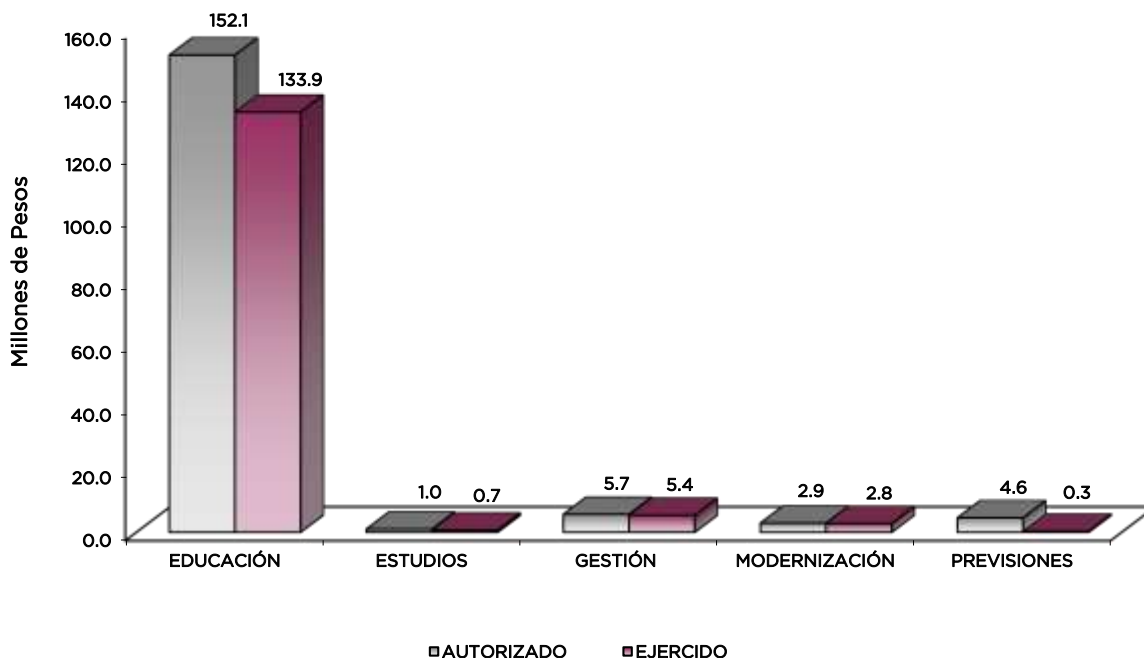
El programa que desarrolló la Universidad Intercultural buscó cumplir los siguientes objetivos:

- Ampliar la cobertura y elevar la calidad de la Educación Superior Universitaria mediante el fortalecimiento institucional, infraestructura física necesaria, diversificación de la oferta educativa, certificación de procesos y la acreditación de programas educativos; para contribuir en la disminución de las divergencias entre la oferta educativa y la demanda, así como atender las necesidades de desarrollo tecnológico, económico y social.
- Fortalecer la formación de los Alumnos de bachillerato tecnológico y de educación superior, mediante el establecimiento de las relaciones con los sectores público, social y privado para la aplicación práctica de los conocimientos adquiridos en su formación, que favorezcan el acceso al empleo.
- Coadyuvar en el logro educativo de los alumnos, a través del desarrollo de programas y proyectos (lectura, escritura, matemáticas, enseñanza del idioma inglés, etc.) de mejora educativa, que fortalezca las competencias del personal docente, directivo y/o autoridades educativas.
- Favorecer el aprendizaje de los estudiantes mediante el incremento del uso de los medios tecnológicos de la información y comunicación en el proceso educativo, para desarrollar competencias y habilidades en los alumnos y maestros de educación básica, media superior y superior utilizándolos como mediadores y apoyo en las actividades de aprendizaje acorde a las exigencias sociales, culturales, científicas y tecnológicas que favorezcan su inserción en la sociedad del conocimiento del mundo globalizado.
- Fortalecer la convivencia escolar y disminuir la violencia escolar, entre ellas el bullying en los planteles del sistema educativo estatal y federalizado, a fin de fomentar los principios de igualdad, equidad y no discriminación entre la población estudiantil.

Universidad Intercultural del Estado de México							
EGRESOS POR PROGRAMA							
(Miles de Pesos)							
PROGRAMA	PRESUPUESTO 2023			TOTAL AUTORIZADO	EJERCIDO	VARIACIÓN IMPORTE	%
	AUTORIZADO	ASIGNACIONES Y/O AMPLIACIONES	REDUCCIONES Y/O DISMINUCIONES				
Educación Superior	135,225.6	36,961.4	20,105.5	152,081.5	133,939.9	18,141.6	11.9
Estudios de Posgrado	992.0	145.9	145.9	992.0	681.5	310.5	31.3
Gestión de las Políticas Educativas	5,720.4	794.4	794.4	5,720.4	5,383.9	336.5	5.9
Modernización de la Educación	2,882.8	144.4	144.4	2,882.8	2,755.8	127.0	4.4
Previsiones para el pago de adeudos de ejercicios fiscales anteriores		4,637.3		4,637.3	288.5	4,348.8	93.8
T O T A L	144,820.8	42,683.4	21,190.2	166,314.0	143,049.6	23,264.4	14.0
	=====	=====	=====	=====	=====	=====	



UIEM



AVANCE OPERATIVO-PROGRAMÁTICO Y PRESUPUESTAL

SOCIAL

EDUCACIÓN SUPERIOR

020503010102 EDUCACIÓN SUPERIOR UNIVERSITARIA

En el periodo que se informa, con el objetivo de asegurar la calidad educativa de los planes y programas de la Universidad, sigue manteniendo 3 programas educativos acreditados por parte los Comités Interinstitucionales para la Evaluación de la Educación Superior CIEES. Además, cuenta con la certificación de la Norma Mexicana NMX-R-025-SCFI-2015 en Igualdad Laboral y No Discriminación, con la que buscó mejorar el clima laboral, así como en la estabilidad del personal docente y administrativo.

Durante el año 2023, la Universidad Intercultural del Estado de México, brindó sus servicios educativos en la formación inclusiva que favorezca la construcción de una sociedad en la que los diferentes sectores de la población; propiciando un diálogo de saberes entre los conocimientos y valores ancestrales de los pueblos indígenas y el conocimiento científico, se atendió a una matrícula de 2 mil 143 estudiantes que representa avance anual del 107.2 por ciento, de los cuales 771 fueron de nuevo ingreso superando la meta con un 102.8 por ciento.

Es parte fundamental de la universidad la capacitación al personal; para el administrativo es importante fortalecer y mejorar sus habilidades que les permitan realizar de manera eficiente sus actividades diarias, para el docente es fundamental la formación y actualización para que cumplan con su labor lo que se caracteriza especialmente en reflexionar y teorizar sobre los métodos actuales de enseñanza, los cuales aplican en diferentes áreas de conocimiento. Es por ello que se capacitó a 71 administrativos y 130 docentes, además se llevó a cabo la evaluación a 152 de estos últimos.

La investigación que se realiza en la UIEM es de acuerdo al modelo educativo, pertinente en relación a la preservación de la cultura y el desarrollo de las comunidades, en esta casa de estudios se realizaron 4 proyectos de investigación y 4 publicaciones en el periodo que se informa.



UIEM

En este periodo que se reporta egresaron 296 estudiantes. Asimismo, la Universidad ofrece diversas opciones de titulación para que todos sus egresados se integren a la vida productiva nacional, con calidad competitiva, toda vez que un título profesional significa la culminación de una etapa académica. La institución desarrolló estrategias para el proceso de titulación, por lo que en este 2023 se titularon 124 estudiantes, cumpliendo en un 95.4 por ciento.

La Universidad facilita a los estudiantes y egresados al campo profesional y laboral, cursó con instancias competentes sobre modelos y estrategias de emprendimiento, para que puedan incubar pequeñas o medianas empresas, por ello en el periodo que se informa se llevaron a cabo 18 acciones en beneficio de los estudiantes.

Durante el periodo que se informa se llevaron a cabo 28 acciones de formación integral que completa los programas de estudio en cuanto a conocimientos, competencias laborales, metodologías, aptitudes, actitudes, destrezas, habilidades y valores, todo ello con compromiso social y demostrado en el Modelo Educativo Intercultural.

Se aprobó un presupuesto del Fondo de Aportaciones Múltiples, de los cuáles se ejercieron en la construcción de la segunda etapa del edificio Xochipilli, Plantel Tepetlixpa.

ESTUDIOS DE POSGRADO

020504010101 POSGRADO

La Universidad brinda espacios favorables para que los estudiantes de posgrado cuenten con los elementos necesarios para su formación profesional, en el presente ejercicio se atendieron 32 estudiantes; actualmente se imparten 2 maestrías en Gestión de la Innovación rural Sustentable y en Interculturalidad para la Paz y los Conflictos Escolares, en el año 2023 se tuvo un nuevo ingreso de 19 estudiantes lo que permitió llevar a cabo el total de la meta.

Esta institución ofrece al egresado de posgrado las condiciones óptimas y favorables al concluir y obtener el grado de estudios de manera exitosa, durante este periodo se titularon 4 maestrantes y se contactaron a 5 egresados con el fin de conocer y dar seguimiento a su situación académica o laboral, logrando en su totalidad lo programado.

Adicional se publicaron dos artículos de investigación titulados “Importancia de la milpa mazahua en el norte del Estado de México: perspectiva ante el cambio de uso de suelo” en la revista Ciencia Ergo; e “Importancia cultural de las serpientes: más allá de la visión ecológica”, en la revista Herpetología Mexicana.

GESTIÓN DE LAS POLÍTICAS EDUCATIVAS

020506010204 VINCULACIÓN CON EL SECTOR PRODUCTIVO

Durante el ejercicio que se reporta las licenciaturas en Salud Intercultural y Enfermería, desarrollaron trabajos para incluir en la formación académica de los estudiantes, la educación dual como parte de un proyecto que desarrolla el Gobierno del Estado de México, realizando formación dual en la Clínica de Salud Intercultural con un total de 38 estudiantes que representa un 95 por ciento sobre lo programado.

En el ejercicio 2023 se dio seguimiento a 200 egresados para conocer su situación profesional o laboral con la finalidad de mejorar la pertinencia y la calidad de los planes y programas de estudios de la Universidad.

Para impulsar la internacionalización, la institución opera convenios de movilidad académica de estudiantes y docentes con instituciones de educación superior, centros e institutos de investigación a nivel internacional, para este 2023 fueron beneficiados 4 estudiantes y 2 docentes.



UIEM

Con la finalidad de fortalecer lazos de colaboración la universidad busca con diferentes sectores público, privado y social un intercambio de herramienta de trabajo, se firmaron 12 convenios en beneficio de los estudiantes en aras del desarrollo social y cultural de las comunidades (Anexo 6).

Como parte de las actividades de vinculación se realizaron jornadas y ferias de salud en comunidades aledañas a los planteles; prestaron servicio social comunitario en las comunidades de la región; se realizaron prácticas de reconocimiento de ecotecnologías, taller de poda de árboles dentro del proyecto MIAF, taller de lectura de poesía en lengua originaria, visitas a museos con el objetivo de facilitar la elación entre los estudiantes y el contenido de las exposiciones, con un total de 20 acciones durante el periodo que se informa.

MODERNIZACIÓN DE LA EDUCACIÓN

020506020101 FORTALECIMIENTO DE LA CALIDAD EDUCATIVA

La institución oferta la enseñanza, evaluación y certificación de la lengua inglesa que fortalece el proceso de formación académico profesional de los estudiantes. Además, cuenta con un Centro de Enseñanza e Investigación en Lengua y Cultura que es la instancia que permite la recuperación, enseñanza e investigación de las lenguas y las culturas originarias, así como la evaluación de su manejo y la certificación de su dominio, a fin de estimular su revitalización y consolidación, es preciso mencionar que la universidad imparte las 5 lenguas originarias que predominan en el Estado de México y durante el ejercicio 2023 se impartió al total de la matrícula tanto las lengua originarias como el inglés.

020506020104 TECNOLOGÍA APLICADA A LA EDUCACIÓN

Se destinaron 321 equipos de cómputo para el proceso de enseñanza-aprendizaje con la finalidad de contar con mejores herramientas para el desarrollo de las actividades académicas.

020506020105 CONVIVENCIA ESCOLAR SIN VIOLENCIA

Durante el ejercicio que se informa se llevaron a cabo 10 acciones en temas de violencia en el ámbito escolar, para prevenirse, atenderse y erradicarse, por ello es importante conocer y aplicar los programas existentes, así como articular las respuestas de los sectores que pueden intervenir en el plano individual, el ámbito escolar y el ámbito familiar, en ese sentido se llevó a cabo diversas actividades como capacitaciones en temas de “Educación para la Paz: Creando una cultura de paz”, “Igualdad de Género y Erradicación de la Violencia”; el Primer coloquio titulado “Conflictos, género y derechos humanos en la educación”; el Foro “Atención Integral de la Violencia de Genero en el ámbito educativo; el Curso “Acoso escolar: Prevención, Detección y Actuación”, por mencionar algunas.

De igual manera se llevaron 16 acciones en el periodo que se informa, sobre la igualdad de trato y oportunidades, con el objetivo de evitar la discriminación en la comunidad universitaria, por ello se implementaron pláticas en temas de “Perspectiva de Género”, “Mujeres y Desigualdades en la Academia”, “La participación de las mujeres en el espacio público del Estado de México”; Seminarios permanentes en educación inclusiva y los cursos de “Convivencia Escolar Pacífica e Inclusiva en Entornos Virtuales y Presenciales”, “Interculturalidad y Derechos Humanos”, entre otros.

UIEM

Universidad Intercultural del Estado de México
Avance Operativo - Programático y Presupuestal
Enero - Diciembre de 2023

FIN	FUN	SF	PP	SP	Pr	DESCRIPCIÓN	UNIDAD DE MEDIDA	M E T A S		AVANCE %	P R E S U P U E S T O 2 0 2 3 (Miles de Pesos)			
								PROGRAMADO	ALCANZADO		AUTORIZADO ANUAL	EJERCIDO	%	
						PILAR SOCIAL								
						EDUCACIÓN								
						EDUCACIÓN SUPERIOR								
02	05	03	01	01	02	EDUCACIÓN SUPERIOR UNIVERSITARIA					152,081.5	133,939.9	88.1	
						Acreditar programas educativos en educación superior para mejorar la calidad	Programa	3	3	100				
						Atender a los estudiantes de nuevo ingreso de educación superior para que continúen su formación profesional	Estudiante	750	771	102.8				
						Atender a la matrícula de educación superior para contribuir a la cobertura educativa del nivel superior	Estudiante	2,000	2,143	107.2				
						Desarrollar proyectos de investigación para atender las necesidades de desarrollo tecnológico, económico, y social	Proyecto	4	4	100				
						Evaluar al personal docente con la finalidad de encontrar áreas de oportunidad para mejorar su desempeño	Docente	150	152	101.3				
						Fomentar que los egresados se titulen para acreditar su formación profesional	Documento	130	124	95.4				
						Fomentar que los estudiantes egresen de sus estudios de tipo superior en el ciclo escolar	Documento	296	296	100				
						Impulsar la capacitación del personal directivo y administrativo para el fortalecimiento institucional	Persona	70	71	101.4				
						Impulsar la capacitación o actualización del personal docente para mejorar la formación académica	Docente	130	130	100				
						Lograr certificaciones en Educación Superior para mejorar la calidad	Documento	1	1	100				
						Realizar acciones de formación integral, para desarrollar capacidades, valores, habilidades blandas y profesionales	Acción	28	28	100				
						Realizar acciones que fomenten la cultura emprendedora para desarrollar habilidades en los estudiantes	Acción	18	18	100				
						Realizar la publicación de documentos producto de la investigación para su divulgación	Publicación	4	4	100				
						ESTUDIOS DE POSGRADO								
02	05	04	01	01	01	POSGRADO					992.0	681.5	68.7	
						Atender a la matrícula de posgrado para que continúen su formación profesional	Estudiante	32	32	100				
						Ofertar programas educativos de Posgrado para formar profesionistas acorde a las necesidades de la región	Programa	2	2	100				
						Atender a los estudiantes de nuevo ingreso de posgrado para continuar con su formación profesional	Estudiante	19	19	100				
						Fomentar que los estudiantes de Posgrado se gradúen a fin de contribuir a su superación académica y profesional	Documento	4	4	100				
						Realizar la publicación de documentos derivados de la investigación en Posgrado para su divulgación	Publicación	2	2	100				
						Contactar egresados de Posgrado para identificar su situación profesional	Egresado	5	5	100				
						GESTIÓN DE LAS POLÍTICAS EDUCATIVAS								
02	05	06	01	02	04	VINCULACIÓN CON EL SECTOR PRODUCTIVO					5,720.4	5,383.9	94.1	
						Atender estudiantes en educación dual para desarrollar aptitudes y habilidades en unidades económicas	Estudiante	40	38	95.0				
						Contactar egresados en educación superior para identificar su situación laboral y profesional	Egresado	200	200	100				
						Impulsar la internacionalización de la institución para fortalecer la calidad educativa	Persona	6	6	100				
						Operar convenios con los sectores, público, privado y social para fortalecer los lazos de colaboración institucional	Convenio	12	12	100				
						Realizar acciones de vinculación y extensión para establecer lazos de colaboración con los sectores público, privado y social	Acción	20	20	100				
						MODERNIZACIÓN DE LA EDUCACIÓN								
02	05	06	02	01	01	FORTALECIMIENTO DE LA CALIDAD EDUCATIVA					1,399.4	1,330.1	95	
						Impartir el idioma inglés a los estudiantes en educación superior para el desarrollo de competencias	Estudiante	2000	2143	107.2				
						Impartir una lengua originaria a estudiantes de educación superior para estimular una comunicación pertinente con las comunidades del entorno	Estudiante	2,000	2,143	0.1				



UIEM

FIN	FUN	SF	PP	SP	Pr	DESCRIPCIÓN	M E T A S			P R E S U P U E S T O 2 0 2 3 (Miles de Pesos)			
							UNIDAD DE MEDIDA	PROGRAMADO	ALCANZADO	AVANCE %	AUTORIZADO ANUAL	EJERCIDO	%
02	05	06	02	01	04	TECNOLOGÍA APLICADA A LA EDUCACIÓN					1,166.7	1,164.8	99.8
						Destinar equipo de cómputo al proceso de enseñanza-aprendizaje que impulse estrategias innovadoras en educación superior para el desarrollo de habilidades digitales	Equipo de cómputo	321	321	100			
02	05	06	02	01	05	CONVIVENIA ESCOLAR SIN VIOLENCIA					316.7	260.9	82.4
						Realizar acciones de prevención, detección y atención de la violencia escolar para contribuir a una cultura de paz en la institución	Acción	10	10	100			
						Realizar acciones de igualdad de trato y oportunidades para contribuir a un entorno social equitativo	Acción	16	16	100			
						OTROS NO CLASIFICADOS EN FUNCIONES ANTERIORES							
						GOBIERNO CAPAZ Y RESPONSABLE							
						PREVISIÓN PARA EL PAGO DE ADEUDOS DE EJERCICIOS FISCALES ANTERIORES							
04	04	01	01	01	01	PASIVOS DERIVADOS DE EROGACIONES DEVENGADAS Y PENDIENTES DE EJERCICIOS ANTERIORES					4,637.3	288.5	6.2
						Registro de Pagos de Adeudos de Ejercicios Fiscales Anteriores	Documento	1	1	100			
T O T A L											166,314.0	143,049.6	86
											=====	=====	



ANEXOS ESTABLECIDOS EN DIFERENTES ORDENAMIENTOS



UIEM



UIEM

**Relación de Bienes Inmuebles que Componen el Patrimonio
Cuenta Pública 2023
(Miles de Pesos)**

Ente Público: Universidad Intercultural del Estado de México

Código	Descripción de Bienes Inmuebles	Valor en Libros
	Edificios no Habitacionales	206,750.8
	Construcciones en Proceso en Bienes Propios	28,295.3
	T O T A L	235,046.1

**Relación de Bienes Muebles que Componen el Patrimonio
Cuenta Pública 2023
(Miles de Pesos)**

Ente Público: Universidad Intercultural del Estado de México

Código	Descripción de Bienes Muebles	Valor en Libros
	Mobiliario y Equipo de Administración	49,498.8
	Mobiliario y Equipo Educativo y Recreativo	33,511.9
	Equipo e Instrumental Médico y de Laboratorio	17,484.9
	Vehículos y Equipo de Transporte	7,172.4
	Maquinaria, Otros Equipos y Herramientas	2,052.8
	T O T A L	109,720.8



UIEM

Universidad Intercultural del Estado de México
Cuenta Pública 2023
Relación de Cuentas Bancarias Productivas Específicas

Fondo, Programa o Convenio	Datos de la Cuenta Bancaria	
	Institución Bancaria	Número de Cuentas
Recursos Federales	BBVA	283
Ingresos Propios	BBVA	142
Recursos Estatales	BBVA	656
Cuenta Periferica	BBVA	109
PRODEP	BBVA	829
Cuenta Obra	BBVA	324
FAI 2011	BBVA	720
FAI 2012	BBVA	887
FAI 2013	BBVA	724
Ingresos Propios	BBVA	060
Subsidio Federales 2017	BBVA	614
Subsidio Federales 2018	BBVA	359
INPI 2019	BBVA	350
PROEXES 2020	BBVA	559
Subsidio Estatal 2022	BBVA	266
Subsidio Estatal 2023	BBVA	631
Subsidio Federal 2023	BBVA	933
Comecyt P. 28	BBVA	662
Comecyt P. 29	BBVA	700
PRODEP 2023	BBVA	951
FAM 2023	BBVA	759
CONAHCYT 2023	BBVA	972



UIEM

FORMATOS PARA EL CUMPLIMIENTO DE LA LEY DE DISCIPLINA FINANCIERA DE LAS ENTIDADES FEDERATIVAS Y LOS MUNICIPIOS



UIEM



UIEM

Universidad Intercultural del Estado de México Estado de Situación Financiera Detallado - LDF Al 31 de Diciembre de 2023 y 2022 (Cifras en Miles de Pesos)					
Concepto	2023	2022	Concepto	2023	2022
ACTIVO			PASIVO		
Activo Circulante			Pasivo Circulante		
a. Efectivo y Equivalentes (a=a1+a2+a3+a4+a5+a6+a7)	34,895.1	24,821.2	a. Cuentas por Pagar a Corto Plazo (a=a1+a2+a3+a4+a5+a6+a7+a8+a9)	1,724.9	4,637.3
a1) Efectivo			a1) Servicios Personales por Pagar a Corto Plazo		
a2) Bancos/Tesorería	34,895.1	24,821.2	a2) Proveedores por Pagar a Corto Plazo		
a3) Bancos/Dependencias y Otros			a3) Contratistas por Obras Públicas por Pagar a Corto Plazo	826.1	4,002.3
a4) Inversiones Temporales (Hasta 3 meses)			a4) Participaciones y Aportaciones por Pagar a Corto Plazo		
a5) Fondos con Afectación Específica			a5) Transferencias Otorgadas por Pagar a Corto Plazo		
a6) Depósitos de Fondos de Terceros en Garantía y/o Administración			a6) Intereses, Comisiones y Otros Gastos de la Deuda Pública por Pagar a Corto Plazo		
a7) Otros Efectivos y Equivalentes			a7) Retenciones y Contribuciones por Pagar a Corto Plazo	287.0	207.1
b. Derechos a Recibir Efectivo o Equivalentes (b=b1+b2+b3+b4+b5+b6+b7)	27,114.0	24,362.7	a8) Devoluciones de la Ley de Ingresos por Pagar a Corto Plazo		
b1) Inversiones Financieras de Corto Plazo	27,114.0	24,362.7	a9) Otras Cuentas por Pagar a Corto Plazo	611.8	427.9
b2) Cuentas por Cobrar a Corto Plazo			b. Documentos por Pagar a Corto Plazo (b=b1+b2+b3)	0.0	0.0
b3) Deudores Diversos por Cobrar a Corto Plazo			b1) Documentos Comerciales por Pagar a Corto Plazo		
b4) Ingresos por Recuperar a Corto Plazo			b2) Documentos con Contratistas por Obras Públicas por Pagar a Corto Plazo		
b5) Deudores por Anticipos de la Tesorería a Corto Plazo					
b6) Préstamos Otorgados a Corto Plazo			c. Porción a Corto Plazo de la Deuda Pública a Largo Plazo (c=c1+c2)	0.0	0.0
b7) Otros Derechos a Recibir Efectivo o Equivalentes a Corto Plazo			c1) Porción a Corto Plazo de la Deuda Pública		
c. Derechos a Recibir Bienes o Servicios (c=c1+c2+c3+c4+c5)	0.0	0.0	c2) Porción a Corto Plazo de Arrendamiento Financiero		
c1) Anticipo a Proveedores por Adquisición de Bienes y Prestación de Servicios a Corto Plazo			d. Títulos y Valores a Corto Plazo		
c2) Anticipo a Proveedores por Adquisición de Bienes Inmuebles y Muebles a Corto Plazo			e. Pasivos Diferidos a Corto Plazo (e=e1+e2+e3)	0.0	0.0
c3) Anticipo a Proveedores por Adquisición de Bienes Intangibles a Corto Plazo			e1) Ingresos Cobrados por Adelantado a Corto Plazo		
c4) Anticipo a Contratistas por Obras Públicas a Corto Plazo			e2) Intereses Cobrados por Adelantado a Corto Plazo		
c5) Otros Derechos a Recibir Bienes o Servicios a Corto Plazo			e3) Otros Pasivos Diferidos a Corto Plazo		
d. Inventarios (d=d1+d2+d3+d4+d5)	0.0	0.0	f. Fondos y Bienes de Terceros en Garantía y/o Administración a Corto Plazo (f=f1+f2+f3+f4+f5+f6)	0.0	0.0
d1) Inventario de Mercancías para Venta			f1) Fondos en Garantía a Corto Plazo		
d2) Inventario de Mercancías Terminadas			f2) Fondos en Administración a Corto Plazo		
d3) Inventario de Mercancías en Proceso de Elaboración			f3) Fondos Contingentes a Corto Plazo		
d4) Inventario de Materias Primas, Materiales y Suministros para Producción			f4) Fondos de Fideicomisos, Mandatos y Contratos Análogos a Corto Plazo		
d5) Bienes en Tránsito			f5) Otros Fondos de Terceros en Garantía y/o Administración a Corto Plazo		
e. Almacenes			f6) Valores y Bienes en Garantía a Corto Plazo		
f. Estimación por Pérdida o Deterioro de Activos Circulantes (f=f1+f2)	0.0	0.0	g. Provisiones a Corto Plazo (g=g1+g2+g3)	0.0	0.0
f1) Estimaciones para Cuentas Incobrables por Derechos a Recibir Efectivo o Equivalentes			g1) Provisión para Demandas y Juicios a Corto Plazo		
f2) Estimación por Deterioro de Inventarios			g2) Provisión para Contingencias a Corto Plazo		
g. Otros Activos Circulantes (g=g1+g2+g3+g4)	0.0	0.0	g3) Otras Provisiones a Corto Plazo		
g1) Valores en Garantía			h. Otros Pasivos a Corto Plazo (h=h1+h2+h3)	0.0	0.0
g2) Bienes en Garantía (excluye depósitos de fondos)			h1) Ingresos por Clasificar		
g3) Bienes Derivados de Embargos, Decomisos, Aseguramientos y Dación en Pago			h2) Recaudación por Participar		
g4) Adquisición con Fondos de Terceros			h3) Otros Pasivos Circulantes		
IA. Total de Activos Circulantes (IA = a + b + c + d + e + f + g)	62,009.1	49,183.9	IIA. Total de Pasivos Circulantes (IIA = a + b + c + d + e + f + g + h)	1,724.9	4,637.3
Activo No Circulante			Pasivo No Circulante		
a. Inversiones Financieras a Largo Plazo			a. Cuentas por Pagar a Largo Plazo		
b. Derechos a Recibir Efectivo o Equivalentes a Largo Plazo			b. Documentos por Pagar a Largo Plazo		
c. Bienes Inmuebles, Infraestructura y Construcciones en Proceso	235,046.1	230,036.0	c. Deuda Pública a Largo Plazo		
d. Bienes Muebles	109,720.8	103,404.8	d. Pasivos Diferidos a Largo Plazo		
e. Activos Intangibles			e. Fondos y Bienes de Terceros en Garantía y/o en Administración a Largo Plazo		
f. Depreciación, Deterioro y Amortización Acumulada de Bienes	-108,501.9	-96,783.2	f. Provisiones a Largo Plazo		
g. Activos Diferidos			II.B. Total de Pasivos No Circulantes (II.B = a + b + c + d + e + f)	0.0	0.0
h. Estimación por Pérdida o Deterioro de Activos no Circulantes			II. Total del Pasivo (II = IIA + II.B)	1,724.9	4,637.3
i. Otros Activos no Circulantes			HACIENDA PÚBLICA/PATRIMONIO		
IB. Total de Activos No Circulantes (IB = a + b + c + d + e + f + g + h + i)	236,265.0	236,657.6	IIIA. Hacienda Pública/Patrimonio Contribuido (IIIA = a + b + c)	0.0	0.0
I. Total del Activo (I = IA + IB)	298,274.1	285,841.5	a. Aportaciones		
			b. Donaciones de Capital		
			c. Actualización de la Hacienda Pública/Patrimonio		
			IIIB. Hacienda Pública/Patrimonio Generado (IIIB = a + b + c + d + e)	296,549.2	281,204.2
			a. Resultados del Ejercicio (Ahorro/ Desahorro)	33,300.4	15,289.7
			b. Resultados de Ejercicios Anteriores	263,141.2	265,806.9
			c. Revalúos	107.6	107.6
			d. Reservas		
			e. Rectificaciones de Resultados de Ejercicios Anteriores		
			IIIC. Exceso o Insuficiencia en la Actualización de la Hacienda Pública/Patrimonio (IIIC=a+b)	0.0	0.0
			a. Resultado por Posición Monetaria		
			b. Resultado por Tenencia de Activos no Monetarios		
			III. Total Hacienda Pública/Patrimonio (III = IIIA + IIIB + IIIC)	296,549.2	281,204.2
			IV. Total del Pasivo y Hacienda Pública/Patrimonio (IV = II + III)	298,274.1	285,841.5



UIEM

Universidad Intercultural del Estado de México
Informe Análítico de la Deuda Pública y Otros Pasivos - LDF
Al 31 de Diciembre de 2022 y 2023

Denominación de la Deuda Pública y Otros Pasivos (c)	Saldo al 31 de Diciembre de 2022 (d)	Disposiciones del Periodo (e)	Amortizaciones del Periodo (f)	Revaluaciones, Reclasificaciones y Otros Ajustes (g)	Saldo Final del Periodo (h) h=d+e-f+g	Pago de Intereses del Periodo (i)	Pago de Comisiones y demás Costos Asociados Durante el Periodo (j)
1. Deuda Pública (1=A+B)	0.0	0.0	0.0	0.0	0.0	0.0	
A. Corto Plazo (A=a1+a2+a3)	0.0	0.0	0.0	0.0	0.0	0.0	
a1) Instituciones de Crédito							
a2) Títulos y Valores							
a3) Arrendamientos Financieros							
B. Largo Plazo (B=b1+b2+b3)	0.0	0.0	0.0	0.0	0.0	0.0	
b1) Instituciones de Crédito							
b2) Títulos y Valores							
b3) Arrendamientos Financieros							
2. Otros Pasivos	4,637.3				1,724.9		
3. Total de la Deuda Pública y Otros Pasivos (3=1+2)	4,637.3	0.0	0.0	0.0	1,724.9		
4. Deuda Contingente 1 (Informativo)	0.0	0.0	0.0	0.0	0.0	0.0	
A. Deuda Contingente 1							
B. Deuda Contingente 2							
C. Deuda Contingente XX							
5. Valor de Instrumentos Bono Cupón Cero 2 (Informativo)	0.0	0.0	0.0	0.0	0.0	0.0	
A. Instrumento Bono Cupón Cero 1							
B. Instrumento Bono Cupón Cero 2							
C. Instrumento Bono Cupón Cero XX							

1 Se refiere a cualquier Financiamiento sin fuente o garantía de pago definida, que sea asumida de manera solidaria o subsidiaria por las Entidades Federativas con sus Municipios, organismos descentralizados y empresas de participación estatal mayoritaria y fideicomisos, locales o municipales, y por los Municipios con sus respectivos organismos descentralizados y empresas de participación municipal mayoritaria.

2 Se refiere al valor del Bono Cupón Cero que respalda el pago de los créditos asociados al mismo (Activo).

Obligaciones a Corto Plazo (k)	Monto Contratado (l)	Plazo Pactado (m)	Tasa de Interés (n)	Comisiones y Costos Relacionados (o)	Tasa Efectiva (p)
6. Obligaciones a Corto Plazo (Informativo)					
A. Crédito 1					
B. Crédito 2					
C. Crédito XX					



UIEM

Universidad Intercultural del Estado de México Informe Análítico de Obligaciones Diferentes de Financiamientos Al 31 de Diciembre de 2023 (Miles de Pesos)										
Denominación de las Obligaciones Diferentes de Financiamiento (c)	Fecha del Contrato (d)	Fecha de Inicio de Operación del Proyecto (e)	Fecha de Vencimiento (f)	Monto de la Inversión Pactado (g)	Plazo Pactado (h)	Monto Promedio Mensual del Pago de la Contraprestación (i)	Monto Promedio Mensual del Pago de la Contraprestación Correspondiente al Pago de Inversión (j)	Monto Pagado de la Inversión al XX de XXXX de 20XX (k)	Monto Pagado de la Inversión Actualizado al XX de XXXX de 20XX (l)	Saldo Pendiente por Pagar de la Inversión al XX de XXXX de 20XX (m = g - l)
A. Asociaciones Público Privadas (APP's) (A=a+b+c+d)				0.0		0.0	0.0			0.0
a) APP 1										0.0
b) APP 2										0.0
c) APP 3										0.0
d) APP XX										0.0
B. Otros Instrumentos (B=a+b+c+d)				0.0		0.0	0.0			0.0
a) Otro Instrumento 1										0.0
b) Otro Instrumento 2										0.0
c) Otro Instrumento 3										0.0
d) Otro Instrumento XX										0.0
C. Total de Obligaciones Diferentes de Financiamiento (C=A+B)				0.0		0.0	0.0			0.0



UIEM

Universidad Intercultural del Estado de México
Balance Presupuestario
Del 1 de Enero al 31 de Diciembre de 2023
(Miles de Pesos)

Concepto	Estimado / Aprobado	Devengado	Recaudado / Pagado
A. Ingresos Totales (A = A1+A2+A3)	144,820.8	166,516.7	166,516.7
A1. Ingresos de Libre Disposición	128,171.9	148,169.4	148,169.4
A2. Transferencias Federales Etiquetadas	16,648.9	16,648.9	16,648.9
A3. Financiamiento Neto		1,698.4	1,698.4
B. Egresos Presupuestarios¹ (B = B1+B2)	144,820.8	143,049.6	141,393.4
B1. Gasto No Etiquetado (sin incluir Amortización de la Deuda Pública)	128,171.9	126,400.7	125,857.6
B2. Gasto Etiquetado (sin incluir Amortización de la Deuda Pública)	16,648.9	16,648.9	15,535.8
C. Remanentes del Ejercicio Anterior (C = C1 + C2)	0.0	0.0	0.0
C1. Remanentes de Ingresos de Libre Disposición Aplicados en el Período			
C2. Remanentes de Transferencias Federales Etiquetadas Aplicados en el Período			
I. Balance Presupuestario (I = A - B + C)	0.0	23,467.1	25,123.3
II. Balance Presupuestario sin Financiamiento Neto (II = I - A3)	0.0	21,768.7	23,424.9
III. Balance Presupuestario sin Financiamiento Neto y sin Remanentes del Ejercicio Anterior (III = II - C)	0.0	21,768.7	23,424.9

Concepto	Aprobado	Devengado	Pagado
E. Intereses, Comisiones y Gastos de la Deuda (E = E1+E2)	0.0	0.0	0.0
E1. Intereses, Comisiones y Gastos de la Deuda con Gasto No Etiquetado			
E2. Intereses, Comisiones y Gastos de la Deuda con Gasto Etiquetado			
IV. Balance Primario (IV = III + E)	0.0	21,768.7	23,424.9

Concepto	Estimado / Aprobado	Devengado	Recaudado / Pagado
F. Financiamiento (F = F1 + F2)	0.0	0.0	0.0
F1. Financiamiento con Fuente de Pago de Ingresos de Libre Disposición			
F2. Financiamiento con Fuente de Pago de Transferencias Federales Etiquetadas			
G. Amortización de la Deuda (G = G1 + G2)	0.0	0.0	0.0
G1. Amortización de la Deuda Pública con Gasto No Etiquetado			
G2. Amortización de la Deuda Pública con Gasto Etiquetado			
A3. Financiamiento Neto (A3 = F - G)	0.0	0.0	0.0

Concepto	Estimado / Aprobado	Devengado	Recaudado / Pagado
A1. Ingresos de Libre Disposición	128,171.9	148,169.4	148,169.4
A3.1 Financiamiento Neto con Fuente de Pago de Ingresos de Libre Disposición (A3.1 = F1 - G1)	0.0	1,698.4	1,698.4
F1. Financiamiento con Fuente de Pago de Ingresos de Libre Disposición		1,698.4	1,698.4
G1. Amortización de la Deuda Pública con Gasto No Etiquetado			
B1. Gasto No Etiquetado (sin incluir Amortización de la Deuda Pública)	128,171.9	126,400.7	125,857.6
C1. Remanentes de Ingresos de Libre Disposición Aplicados en el Período			
V. Balance Presupuestario de Recursos Disponibles (V = A1 + A3.1 - B1 + C1)	0.0	23,467.1	24,010.2
VI. Balance Presupuestario de Recursos Disponibles sin Financiamiento Neto (VI = V - A3.1)	0.0	21,768.7	22,311.8

Concepto	Estimado / Aprobado	Devengado	Recaudado / Pagado
A2. Transferencias Federales Etiquetadas	16,648.9	16,648.9	16,648.9
A3.2 Financiamiento Neto con Fuente de Pago de Transferencias Federales Etiquetadas (A3.2 = F2 - G2)	0.0	0.0	0.0
F2. Financiamiento con Fuente de Pago de Transferencias Federales Etiquetadas			
G2. Amortización de la Deuda Pública con Gasto Etiquetado			
B2. Gasto Etiquetado (sin incluir Amortización de la Deuda Pública)	16,648.9	16,648.9	15,535.8
C2. Remanentes de Transferencias Federales Etiquetadas Aplicados en el Período			
VII. Balance Presupuestario de Recursos Etiquetados (VII = A2 + A3.2 - B2 + C2)	0.0	0.0	1,113.1
VIII. Balance Presupuestario de Recursos Etiquetados sin Financiamiento Neto (VIII = VII - A3.2)	0.0	0.0	1,113.1



UIEM

Universidad Intercultural del Estado de México Estado Analítico de Ingresos Detallado - LDF Del 1 de Enero al 31 de Diciembre de 2023 (Miles de Pesos)						
Concepto	Ingreso					Diferencia
	Estimado	Ampliaciones/ (Reducciones)	Modificado	Devengado	Recaudado	
Ingresos de Libre Disposición						
A. Impuestos				0.0		0.0
B. Cuotas y Aportaciones de Seguridad Social				0.0		0.0
C. Contribuciones de Mejoras				0.0		0.0
D. Derechos				0.0		0.0
E. Productos				0.0	3,128.9	3,128.9
F. Aprovechamientos				0.0		0.0
G. Ingresos por Ventas de Bienes y Servicios	6,311.1	-398.4	5,912.7	5,915.4	5,915.4	-395.7
H. Participaciones (H=h1+h2+h3+h4+h5+h6+h7+h8+h9+h10+h11)	0.0	0.0	0.0	0.0	0.0	0.0
h1) Fondo General de Participaciones				0.0		0.0
h2) Fondo de Fomento Municipal				0.0		0.0
h3) Fondo de Fiscalización y Recaudación				0.0		0.0
h4) Fondo de Compensación				0.0		0.0
h5) Fondo de Extracción de Hidrocarburos				0.0		0.0
h6) Impuesto Especial Sobre Producción y Servicios				0.0		0.0
h7) 0.136% de la Recaudación Federal Participable				0.0		0.0
h8) 3.17% Sobre Extracción de Petróleo				0.0		0.0
h9) Gasolinas y Diésel				0.0		0.0
h10) Fondo del Impuesto Sobre la Renta				0.0		0.0
h11) Fondo de Estabilización de los Ingresos de las Entidades Federativas				0.0		0.0
I. Incentivos Derivados de la Colaboración Fiscal (I=i1+i2+i3+i4+i5)	0.0	0.0	0.0	0.0	0.0	0.0
i1) Tenencia o Uso de Vehículos				0.0		0.0
i2) Fondo de Compensación ISAN				0.0		0.0
i3) Impuesto Sobre Automóviles Nuevos				0.0		0.0
i4) Fondo de Compensación de Repecos-Intermedios				0.0		0.0
i5) Otros Incentivos Económicos				0.0		0.0
J. Transferencias	121,860.8	17,254.3	139,115.1	139,125.1	139,125.1	17,264.3
K. Convenios	0.0	0.0	0.0	0.0	0.0	0.0
k1) Otros Convenios y Subsidios				0.0		0.0
L. Otros Ingresos de Libre Disposición (L=l1+l2)	0.0	0.0	0.0	0.0	0.0	0.0
l1) Participaciones en Ingresos Locales				0.0		0.0
l2) Otros Ingresos de Libre Disposición				0.0		0.0
I. Total de Ingresos de Libre Disposición (I=A+B+C+D+E+F+G+H+I+J+K+L)	128,171.9	16,855.9	145,027.8	148,169.4	148,169.4	19,997.5
Ingresos Excedentes de Ingresos de Libre Disposición			0.0			0.0
Transferencias Federales Etiquetadas			0.0			0.0
A. Aportaciones (A=a1+a2+a3+a4+a5+a6+a7+a8)	16,648.9	0.0	16,648.9	16,648.9	16,648.9	0.0
a1) Fondo de Aportaciones para la Nómina Educativa y Gasto Operativo						
a2) Fondo de Aportaciones para los Servicios de Salud				0.0		0.0
a3) Fondo de Aportaciones para la Infraestructura Social				0.0		0.0
a4) Fondo de Aportaciones para el Fortalecimiento de los Municipios y de las Demarcaciones Territoriales del Distrito Federal				0.0		0.0
a5) Fondo de Aportaciones Múltiples	16,648.9		16,648.9	16,648.9	16,648.9	0.0
a6) Fondo de Aportaciones para la Educación Tecnológica y de Adultos				0.0		0.0
a7) Fondo de Aportaciones para la Seguridad Pública de los Estados y del Distrito Federal				0.0		0.0
a8) Fondo de Aportaciones para el Fortalecimiento de las Entidades Federativas				0.0		0.0
B. Convenios (B=b1+b2+b3+b4)	0.0	0.0	0.0	0.0	0.0	0.0
b1) Convenios de Protección Social en Salud				0.0		0.0
b2) Convenios de Descentralización				0.0		0.0
b3) Convenios de Reasignación				0.0		0.0
b4) Otros Convenios y Subsidios				0.0		0.0
C. Fondos Distintos de Aportaciones (C=c1+c2)	0.0	0.0	0.0	0.0	0.0	0.0
c1) Fondo para Entidades Federativas y Municipios Productores de Hidrocarburos				0.0		0.0
c2) Fondo Minero				0.0		0.0
D. Transferencias, Subsidios y Subvenciones, y Pensiones y Jubilaciones				0.0		0.0
E. Otras Transferencias Federales Etiquetadas				0.0		0.0
II. Total de Transferencias Federales Etiquetadas (II = A + B + C + D + E)	16,648.9	0.0	16,648.9	16,648.9	16,648.9	0.0
III. Ingresos Derivados de Financiamientos (III = A)	0.0	4,637.3	4,637.3	1,698.4	1,698.4	1,698.4
A. Ingresos Derivados de Financiamientos		4,637.3	4,637.3	1,698.4	1,698.4	1,698.4
IV. Total de Ingresos (IV = I + II + III)	144,820.8	21,493.2	166,314.0	166,516.7	166,516.7	21,695.9
Datos Informativos						
1. Ingresos Derivados de Financiamientos con Fuente de Pago de Ingresos de Libre Disposición				0.0		0.0
2. Ingresos Derivados de Financiamientos con Fuente de Pago de Transferencias Federales Etiquetadas				0.0		0.0
3. Ingresos Derivados de Financiamientos (3 = 1 + 2)	0.0	0.0	0.0	0.0	0.0	0.0



UIEM

Universidad Intercultural del Estado de México
Estado Analítico del Ejercicio del Presupuesto de Egresos Detallado
Clasificación por Objeto del Gasto (Capítulo y Concepto)
Del 1 de Enero al 31 de Diciembre de 2023
(Miles de Pesos)

Concepto	Egresos					Subejercicio
	Aprobado	Ampliaciones/ (Reducciones)	Modificado	Devengado	Pagado	
I. Gasto No Etiquetado (I=A+B+C+D+E+F+G+H+I)	128,171.9	21,493.2	149,665.1	126,400.7	125,857.6	23,264.4
A. Servicios Personales (A=a1+a2+a3+a4+a5+a6+a7)	66,273.2	4,664.8	70,938.0	62,764.9	62,764.9	8,173.1
a1) Remuneraciones al Personal de Carácter Permanente	41,635.3	-1,597.2	40,038.1	34,638.7	34,638.7	5,399.4
a2) Remuneraciones al Personal de Carácter Transitorio			0.0			0.0
a3) Remuneraciones Adicionales y Especiales	12,363.4	2,938.3	15,301.7	14,359.2	14,359.2	942.5
a4) Seguridad Social	8,616.3	2,261.8	10,878.1	9,473.2	9,473.2	1,404.9
a5) Otras Prestaciones Sociales y Económicas	3,397.7	864.8	4,262.5	3,855.9	3,855.9	406.6
a6) Previsiones			0.0			0.0
a7) Pago de Estímulos a Servidores Públicos	260.5	197.1	457.6	437.9	437.9	19.7
B. Materiales y Suministros (B=b1+b2+b3+b4+b5+b6+b7+b8+b9)	25,592.0	854.5	26,446.5	24,612.8	24,612.8	1,833.7
b1) Materiales de Administración, Emisión de Documentos y Artículos Oficiales	5,951.6	-352.1	5,599.5	5,332.2	5,332.2	267.3
b2) Alimentos y Utensilios	154.3	-0.2	154.1	113.8	113.8	40.3
b3) Materias Primas y Materiales de Producción y Comercialización	997.2	48.8	1,046.0	895.7	895.7	150.3
b4) Materiales y Artículos de Construcción y de Reparación	7,639.2	2,288.0	9,927.2	9,725.6	9,725.6	201.6
b5) Productos Químicos, Farmacéuticos y de Laboratorio	2,978.9	-79.2	2,899.7	2,724.6	2,724.6	175.1
b6) Combustibles, Lubricantes y Aditivos	1,011.0	-57.8	953.2	886.5	886.5	66.7
b7) Vestuario, Blancos, Prendas de Protección y Artículos Deportivos	2,242.2	-14.7	2,227.5	2,101.4	2,101.4	126.1
b8) Materiales y Suministros Para Seguridad	52.0	35.7	87.7	85.7	85.7	2.0
b9) Herramientas, Refacciones y Accesorios Menores	4,565.6	-1,014.0	3,551.6	2,747.3	2,747.3	804.3
C. Servicios Generales (C=c1+c2+c3+c4+c5+c6+c7+c8+c9)	33,596.8	1,492.6	35,089.4	31,778.0	31,234.9	3,311.4
c1) Servicios Básicos	2,767.0	-332.1	2,534.9	2,105.5	1,756.7	429.4
c2) Servicios de Arrendamiento	1,616.3	834.0	2,450.3	2,295.1	2,295.1	155.2
c3) Servicios Profesionales, Científicos, Técnicos y Otros Servicios	7,494.8	1,898.8	9,393.6	9,023.6	9,023.6	370.0
c4) Servicios Financieros, Bancarios y Comerciales	1,235.4	-35.6	1,199.8	1,011.6	1,011.6	188.2
c5) Servicios de Instalación, Reparación, Mantenimiento y Conservación	7,598.4	-590.3	7,008.1	6,959.6	6,765.3	48.5
c6) Servicios de Comunicación Social y Publicidad	1,636.2	-552.2	1,084.0	322.5	322.5	761.5
c7) Servicios de Traslado y Viáticos	1,722.9	-476.2	1,246.7	499.7	499.7	747.0
c8) Servicios Oficiales	1,672.1	600.5	2,272.6	1,894.8	1,894.8	377.8
c9) Otros Servicios Generales	7,853.7	45.7	7,899.4	7,665.6	7,665.6	233.8
D. Transferencias, Asignaciones, Subsidios y Otras Ayudas (D=d1+d2+d3+d4+d5+d6+d7+d8+d9)	2,709.9	-2,461.7	248.2	199.8	199.8	48.4
d1) Transferencias Internas y Asignaciones al Sector Público			0.0			0.0
d2) Transferencias al Resto del Sector Público			0.0			0.0
d3) Subsidios y Subvenciones			0.0			0.0
d4) Ayudas Sociales	2,709.9	-2,461.7	248.2	199.8	199.8	48.4
d5) Pensiones y Jubilaciones			0.0			0.0
d6) Transferencias a Fideicomisos, Mandatos y Otros Análogos			0.0			0.0
d7) Transferencias a la Seguridad Social			0.0			0.0
d8) Donativos			0.0			0.0
d9) Transferencias al Exterior			0.0			0.0
E. Bienes Muebles, Inmuebles e Intangibles (E=e1+e2+e3+e4+e5+e6+e7+e8+e9)	0.0	12,305.7	12,305.7	6,756.7	6,756.7	5,549.0
e1) Mobiliario y Equipo de Administración		2,304.5	2,304.5	1,013.7	1,013.7	1,290.8
e2) Mobiliario y Equipo Educativo y Recreativo		4,989.0	4,989.0	2,624.1	2,624.1	2,364.9
e3) Equipo e Instrumental Médico y de Laboratorio		1,803.2	1,803.2	1,755.8	1,755.8	47.4
e4) Vehículos y Equipo de Transporte			0.0			0.0
e5) Equipo de Defensa y Seguridad			0.0			0.0
e6) Maquinaria, Otros Equipos y Herramientas		3,188.7	3,188.7	1,343.1	1,343.1	1,845.6
e7) Activos Biológicos		20.3	20.3	20.0	20.0	0.3
e8) Bienes Inmuebles			0.0			0.0
e9) Activos Intangibles			0.0			0.0
F. Inversión Pública (F=f1+f2+f3)	0.0	0.0	0.0	0.0	0.0	0.0
f1) Obra Pública en Bienes de Dominio Público			0.0			0.0
f2) Obra Pública en Bienes Propios			0.0			0.0
f3) Proyectos Productivos y Acciones de Fomento			0.0			0.0
G. Inversiones Financieras y Otras Provisiones (G=g1+g2+g3+g4+g5+g6+g7)	0.0	0.0	0.0	0.0	0.0	0.0
g1) Inversiones Para el Fomento de Actividades Productivas			0.0			0.0
g2) Acciones y Participaciones de Capital			0.0			0.0
g3) Compra de Títulos y Valores			0.0			0.0
g4) Concesión de Préstamos			0.0			0.0
g5) Inversiones en Fideicomisos, Mandatos y Otros Análogos			0.0			0.0
Fideicomiso de Desastres Naturales (Informativo)			0.0			0.0
g6) Otras Inversiones Financieras			0.0			0.0
g7) Provisiones para Contingencias y Otras Erogaciones Especiales			0.0			0.0
H. Participaciones y Aportaciones (H=h1+h2+h3)	0.0	0.0	0.0	0.0	0.0	0.0
h1) Participaciones			0.0			0.0
h2) Aportaciones			0.0			0.0
h3) Convenios			0.0			0.0
I. Deuda Pública (I=i1+i2+i3+i4+i5+i6+i7)	0.0	4,637.3	4,637.3	288.5	288.5	4,348.8
i1) Amortización de la Deuda Pública			0.0			0.0
i2) Intereses de la Deuda Pública			0.0			0.0
i3) Comisiones de la Deuda Pública			0.0			0.0
i4) Gastos de la Deuda Pública			0.0			0.0
i5) Costo por Coberturas			0.0			0.0
i6) Apoyos Financieros			0.0			0.0
I7) Adeudos de Ejercicios Fiscales Anteriores (ADEFAS)		4,637.3	4,637.3	288.5	288.5	4,348.8



UIEM

Concepto	Egresos					Subejercicio
	Aprobado	Ampliaciones/ (Reducciones)	Modificado	Devengado	Pagado	
II. Gasto Etiquetado (II=A+B+C+D+E+F+G+H+I)	16,648.9	0.0	16,648.9	16,648.9	15,535.8	0.0
A. Servicios Personales (A=a1+a2+a3+a4+a5+a6+a7)	0.0	0.0	0.0	0.0	0.0	0.0
a1) Remuneraciones al Personal de Carácter Permanente			0.0			0.0
a2) Remuneraciones al Personal de Carácter Transitorio			0.0			0.0
a3) Remuneraciones Adicionales y Especiales			0.0			0.0
a4) Seguridad Social			0.0			0.0
a5) Otras Prestaciones Sociales y Económicas			0.0			0.0
a6) Previsiones			0.0			0.0
a7) Pago de Estímulos a Servidores Públicos			0.0			0.0
B. Materiales y Suministros (B=b1+b2+b3+b4+b5+b6+b7+b8+b9)	0.0	0.0	0.0	0.0	0.0	0.0
b1) Materiales de Administración, Emisión de Documentos y Artículos Oficiales			0.0			0.0
b2) Alimentos y Utensilios			0.0			0.0
b3) Materias Primas y Materiales de Producción y Comercialización			0.0			0.0
b4) Materiales y Artículos de Construcción y de Reparación			0.0			0.0
b5) Productos Químicos, Farmacéuticos y de Laboratorio			0.0			0.0
b6) Combustibles, Lubricantes y Aditivos			0.0			0.0
b7) Vestuario, Blancos, Prendas de Protección y Artículos Deportivos			0.0			0.0
b8) Materiales y Suministros Para Seguridad			0.0			0.0
b9) Herramientas, Refacciones y Accesorios Menores			0.0			0.0
C. Servicios Generales (C=c1+c2+c3+c4+c5+c6+c7+c8+c9)	0.0	0.0	0.0	0.0	0.0	0.0
c1) Servicios Básicos			0.0			0.0
c2) Servicios de Arrendamiento			0.0			0.0
c3) Servicios Profesionales, Científicos, Técnicos y Otros Servicios			0.0			0.0
c4) Servicios Financieros, Bancarios y Comerciales			0.0			0.0
c5) Servicios de Instalación, Reparación, Mantenimiento y Conservación			0.0			0.0
c6) Servicios de Comunicación Social y Publicidad			0.0			0.0
c7) Servicios de Traslado y Viáticos			0.0			0.0
c8) Servicios Oficiales			0.0			0.0
c9) Otros Servicios Generales			0.0			0.0
D. Transferencias, Asignaciones, Subsidios y Otras Ayudas (D=d1+d2+d3+d4+d5+d6+d7+d8+d9)	0.0	0.0	0.0	0.0	0.0	0.0
d1) Transferencias Internas y Asignaciones al Sector Público			0.0			0.0
d2) Transferencias al Resto del Sector Público			0.0			0.0
d3) Subsidios y Subvenciones			0.0			0.0
d4) Ayudas Sociales			0.0			0.0
d5) Pensiones y Jubilaciones			0.0			0.0
d6) Transferencias a Fideicomisos, Mandatos y Otros Análogos			0.0			0.0
d7) Transferencias a la Seguridad Social			0.0			0.0
d8) Donativos			0.0			0.0
d9) Transferencias al Exterior			0.0			0.0
E. Bienes Muebles, Inmuebles e Intangibles (E=e1+e2+e3+e4+e5+e6+e7+e8+e9)	0.0	0.0	0.0	0.0	0.0	0.0
e1) Mobiliario y Equipo de Administración			0.0			0.0
e2) Mobiliario y Equipo Educativo y Recreativo			0.0			0.0
e3) Equipo e Instrumental Médico y de Laboratorio			0.0			0.0
e4) Vehículos y Equipo de Transporte			0.0			0.0
e5) Equipo de Defensa y Seguridad			0.0			0.0
e6) Maquinaria, Otros Equipos y Herramientas			0.0			0.0
e7) Activos Biológicos			0.0			0.0
e8) Bienes Inmuebles			0.0			0.0
e9) Activos Intangibles			0.0			0.0
F. Inversión Pública (F=f1+f2+f3)	16,648.9	0.0	16,648.9	16,648.9	15,535.8	0.0
f1) Obra Pública en Bienes de Dominio Público			0.0			0.0
f2) Obra Pública en Bienes Propios	16,648.9		16,648.9	16,648.9	15,535.8	0.0
f3) Proyectos Productivos y Acciones de Fomento			0.0			0.0
G. Inversiones Financieras y Otras Provisiones (G=g1+g2+g3+g4+g5+g6+g7)	0.0	0.0	0.0	0.0	0.0	0.0
g1) Inversiones Para el Fomento de Actividades Productivas			0.0			0.0
g2) Acciones y Participaciones de Capital			0.0			0.0
g3) Compra de Títulos y Valores			0.0			0.0
g4) Concesión de Préstamos			0.0			0.0
g5) Inversiones en Fideicomisos, Mandatos y Otros Análogos			0.0			0.0
Fideicomiso de Desastres Naturales (Informativo)			0.0			0.0
g6) Otras Inversiones Financieras			0.0			0.0
g7) Provisiones para Contingencias y Otras Erogaciones Especiales			0.0			0.0
H. Participaciones y Aportaciones (H=h1+h2+h3)	0.0	0.0	0.0	0.0	0.0	0.0
h1) Participaciones			0.0			0.0
h2) Aportaciones			0.0			0.0
h3) Convenios			0.0			0.0
I. Deuda Pública (I=i1+i2+i3+i4+i5+i6+i7)	0.0	0.0	0.0	0.0	0.0	0.0
i1) Amortización de la Deuda Pública			0.0			0.0
i2) Intereses de la Deuda Pública			0.0			0.0
i3) Comisiones de la Deuda Pública			0.0			0.0
i4) Gastos de la Deuda Pública			0.0			0.0
i5) Costo por Coberturas			0.0			0.0
i6) Apoyos Financieros			0.0			0.0
i7) Adeudos de Ejercicios Fiscales Anteriores (ADEFAS)			0.0			0.0
III. Total de Egresos (III = I + II)	144,820.8	21,493.2	166,314.0	143,049.6	141,393.4	23,264.4



UIEM

Universidad Intercultural del Estado de México
 Estado Analítico del Ejercicio del Presupuesto de Egresos Detallado
 Clasificación Administrativa
 Del 1 de Enero al 31 de Diciembre de 2023
 (Miles de Pesos)

Concepto (c)	Egresos					Subejercicio
	Aprobado	Ampliaciones/ (Reducciones)	Modificado	Devengado	Pagado	
I. Gasto No Etiquetado (I=A+B+C+D+E+F+G+H)	128,171.9	21,493.2	149,665.1	126,400.7	125,857.6	23,264.4
228C26 Universidad Intercultural del Estado de México	128,171.9	21,493.2	149,665.1	126,400.7	125,857.6	23,264.4
II. Gasto Etiquetado (II=A+B+C+D+E+F+G+H)	16,648.9	0.0	16,648.9	16,648.9	15,535.8	0.0
228C26 Universidad Intercultural del Estado de México	16,648.9	0.0	16,648.9	16,648.9	15,535.8	0.0
III. Total de Egresos (III = I + II)	144,820.8	21,493.2	166,314.0	143,049.6	141,393.4	23,264.4



UIEM

Universidad Intercultural del Estado de México Estado Analítico del Ejercicio del Presupuesto de Egresos Detallado Clasificación Funcional (Finalidad y Función) Del 1 de Enero al 31 de Diciembre de 2023 (Miles de Pesos)						
Concepto (c)	Egresos					Subejercicio (e)
	Aprobado (d)	Ampliaciones/ (Reducciones)	Modificado	Devengado	Pagado	
I. Gasto No Etiquetado (I=A+B+C+D)	128,171.9	21,493.2	149,665.1	126,400.7	125,857.6	23,264.4
A. Gobierno (A=a1+a2+a3+a4+a5+a6+a7+a8)	0.0	0.0	0.0	0.0	0.0	0.0
a1) Legislación			0.0			0.0
a2) Justicia			0.0			0.0
a3) Coordinación de la Política de Gobierno			0.0			0.0
a4) Relaciones Exteriores			0.0			0.0
a5) Asuntos Financieros y Hacendarios			0.0			0.0
a6) Seguridad Nacional			0.0			0.0
a7) Asuntos de Orden Público y de Seguridad Interior			0.0			0.0
a8) Otros Servicios Generales			0.0			0.0
B. Desarrollo Social (B=b1+b2+b3+b4+b5+b6+b7)	128,171.9	16,855.9	145,027.8	126,112.2	125,569.1	18,915.6
b1) Protección Ambiental			0.0			0.0
b2) Vivienda y Servicios a la Comunidad			0.0			0.0
b3) Salud			0.0			0.0
b4) Recreación, Cultura y Otras Manifestaciones Sociales			0.0			0.0
b5) Educación	128,171.9	16,855.9	145,027.8	126,112.2	125,569.1	18,915.6
b6) Protección Social			0.0			0.0
b7) Otros Asuntos Sociales			0.0			0.0
C. Desarrollo Económico (C=c1+c2+c3+c4+c5+c6+c7+c8+c9)	0.0	0.0	0.0	0.0	0.0	0.0
c1) Asuntos Económicos, Comerciales y Laborales en General			0.0			0.0
c2) Agropecuaria, Silvicultura, Pesca y Caza			0.0			0.0
c3) Combustibles y Energía			0.0			0.0
c4) Minería, Manufacturas y Construcción			0.0			0.0
c5) Transporte			0.0			0.0
c6) Comunicaciones			0.0			0.0
c7) Turismo			0.0			0.0
c8) Ciencia, Tecnología e Innovación			0.0			0.0
c9) Otras Industrias y Otros Asuntos Económicos			0.0			0.0
D. Otras No Clasificadas en Funciones Anteriores (D=d1+d2+d3+d4)	0.0	4,637.3	4,637.3	288.5	288.5	4,348.8
d1) Transacciones de la Deuda Pública / Costo Financiero de la Deuda			0.0			0.0
d2) Transferencias, Participaciones y Aportaciones Entre Diferentes Niveles y Órdenes de Gobierno			0.0			0.0
d3) Saneamiento del Sistema Financiero			0.0			0.0
d4) Adeudos de Ejercicios Fiscales Anteriores		4,637.3	4,637.3	288.5	288.5	4,348.8
II. Gasto Etiquetado (II=A+B+C+D)	16,648.9	0.0	16,648.9	16,648.9	15,535.8	0.0
A. Gobierno (A=a1+a2+a3+a4+a5+a6+a7+a8)	0.0	0.0	0.0	0.0	0.0	0.0
a1) Legislación			0.0			0.0
a2) Justicia			0.0			0.0
a3) Coordinación de la Política de Gobierno			0.0			0.0
a4) Relaciones Exteriores			0.0			0.0
a5) Asuntos Financieros y Hacendarios			0.0			0.0
a6) Seguridad Nacional			0.0			0.0
a7) Asuntos de Orden Público y de Seguridad Interior			0.0			0.0
a8) Otros Servicios Generales			0.0			0.0
B. Desarrollo Social (B=b1+b2+b3+b4+b5+b6+b7)	16,648.9	0.0	16,648.9	16,648.9	15,535.8	0.0
b1) Protección Ambiental			0.0			0.0
b2) Vivienda y Servicios a la Comunidad			0.0			0.0
b3) Salud			0.0			0.0
b4) Recreación, Cultura y Otras Manifestaciones Sociales			0.0			0.0
b5) Educación	16,648.9		16,648.9	16,648.9	15,535.8	0.0
b6) Protección Social			0.0			0.0
b7) Otros Asuntos Sociales			0.0			0.0
C. Desarrollo Económico (C=c1+c2+c3+c4+c5+c6+c7+c8+c9)	0.0	0.0	0.0	0.0	0.0	0.0
c1) Asuntos Económicos, Comerciales y Laborales en General			0.0			0.0
c2) Agropecuaria, Silvicultura, Pesca y Caza			0.0			0.0
c3) Combustibles y Energía			0.0			0.0
c4) Minería, Manufacturas y Construcción			0.0			0.0
c5) Transporte			0.0			0.0
c6) Comunicaciones			0.0			0.0
c7) Turismo			0.0			0.0
c8) Ciencia, Tecnología e Innovación			0.0			0.0
c9) Otras Industrias y Otros Asuntos Económicos			0.0			0.0
D. Otras No Clasificadas en Funciones Anteriores (D=d1+d2+d3+d4)	0.0	0.0	0.0	0.0	0.0	0.0
d1) Transacciones de la Deuda Pública / Costo Financiero de la Deuda			0.0			0.0
d2) Transferencias, Participaciones y Aportaciones Entre Diferentes Niveles y Órdenes de Gobierno			0.0			0.0
d3) Saneamiento del Sistema Financiero			0.0			0.0
d4) Adeudos de Ejercicios Fiscales Anteriores			0.0			0.0
III. Total de Egresos (III = I + II)	144,820.8	21,493.2	166,314.0	143,049.6	141,393.4	23,264.4



UIEM

Universidad Intercultural del Estado de México Estado Analítico del Ejercicio del Presupuesto de Egresos Detallado Clasificación de Servicios Personales por Categoría Del 1 de Enero al 31 de Diciembre de 2023 (Miles de Pesos)						
Concepto (c)	Egresos					Subejercicio
	Aprobado	Ampliaciones/ (Reducciones)	Modificado	Devengado	Pagado	
I. Gasto No Etiquetado (I=A+B+C+D+E+F)	66,273.2	4,664.8	70,938.0	62,764.9	62,764.9	8,173.1
A. Personal Administrativo y de Servicio Público	32,046.1	1,538.3	33,584.4	28,898.6	28,898.6	4,685.8
B. Magisterio	34,227.1	3,126.5	37,353.6	33,866.3	33,866.3	3,487.3
C. Servicios de Salud (C=c1+c2)	0.0	0.0	0.0	0.0	0.0	0.0
c1) Personal Administrativo			0.0			0.0
c2) Personal Médico, Paramédico y afín			0.0			0.0
D. Seguridad Pública			0.0			0.0
E. Gastos asociados a la implementación de nuevas leyes federales o reformas a las mismas (E = e1 + e2)	0.0	0.0	0.0	0.0	0.0	0.0
e1) Nombre del Programa o Ley 1			0.0			0.0
e2) Nombre del Programa o Ley 2			0.0			0.0
F. Sentencias laborales definitivas			0.0			0.0
II. Gasto Etiquetado (II=A+B+C+D+E+F)	0.0	0.0	0.0	0.0	0.0	0.0
A. Personal Administrativo y de Servicio Público			0.0			0.0
B. Magisterio			0.0			0.0
C. Servicios de Salud (C=c1+c2)	0.0	0.0	0.0	0.0	0.0	0.0
c1) Personal Administrativo			0.0			0.0
c2) Personal Médico, Paramédico y afín			0.0			0.0
D. Seguridad Pública			0.0			0.0
E. Gastos asociados a la implementación de nuevas leyes federales o reformas a las mismas (E = e1 + e2)	0.0	0.0	0.0	0.0	0.0	0.0
e1) Nombre del Programa o Ley 1			0.0			0.0
e2) Nombre del Programa o Ley 2			0.0			0.0
F. Sentencias laborales definitivas			0.0			0.0
III. Total del Gasto en Servicios Personales (III = I + II)	66,273.2	4,664.8	70,938.0	62,764.9	62,764.9	8,173.1



UNIVERSIDAD MEXIQUENSE DEL BICENTENARIO

U M B



¡El poder de servir!

U M B



C O N T E N I D O		PÁGINA
I. INFORMACIÓN CONTABLE		
ESTADO DE SITUACIÓN FINANCIERA		5
ESTADO DE ACTIVIDADES		6
ESTADO DE VARIACIÓN EN LA HACIENDA PÚBLICA		7
ESTADO DE CAMBIOS EN LA SITUACIÓN FINANCIERA		8
ESTADO DE FLUJOS DE EFECTIVO		9
ESTADO ANALÍTICO DEL ACTIVO		10
ESTADO ANALÍTICO DE LA DEUDA Y OTROS PASIVOS		11
INFORME SOBRE PASIVOS CONTINGENTES		12
NOTAS A LOS ESTADOS FINANCIEROS		13
II. INFORMACIÓN PRESUPUESTARIA		31
III. INFORMACIÓN PROGRAMÁTICA		47
IV. ANEXOS ESTABLECIDOS EN DIFERENTES ORDENAMIENTOS		57
V. FORMATOS PARA EL CUMPLIMIENTO DE LA LEY DE DISCIPLINA FINANCIERA DE LAS ENTIDADES FEDERATIVAS Y LOS MUNICIPIOS		61



¡El poder de servir!

U M B



U M B

Universidad Mexiquense del Bicentenario
Estado de Situación Financiera
Al 31 de Diciembre de 2023 y 2022
(Miles de Pesos)

Concepto	Año		Concepto	Año	
	2023	2022		2023	2022
ACTIVO			PASIVO		
Activo Circulante			Pasivo Circulante		
Efectivo y Equivalentes	57,641.5	77,464.9	Cuentas por Pagar a Corto Plazo	16,744.3	12,562.1
Derechos a Recibir Efectivo o Equivalentes	32,126.6	38,716.3	Documentos por Pagar a Corto Plazo		
Derechos a Recibir Bienes o Servicios	4,482.0	.0	Porción a Corto Plazo de la Deuda Pública a Largo Plazo		
Inventarios			Títulos y Valores a Corto Plazo		
Almacenes			Pasivos Diferidos a Corto Plazo		
Estimación por Pérdida o Deterioro de Activos Circulantes			Fondos y Bienes de Terceros en Garantía y/o Administración a Corto Plazo		
Otros Activos Circulantes	10,184.2	.0	Provisiones a Corto Plazo		
			Otros Pasivos a Corto Plazo		
Total de Activos Circulantes	104,434.3	116,181.2	Total de Pasivos Circulantes	16,744.3	12,562.1
Activo No Circulante			Pasivo No Circulante		
Inversiones Financieras a Largo Plazo			Cuentas por Pagar a Largo Plazo		
Derechos a Recibir Efectivo o Equivalentes a Largo Plazo			Documentos por Pagar a Largo Plazo		
Bienes Inmuebles, Infraestructura y Construcciones en Proceso	377,494.2	339,157.2	Deuda Pública a Largo Plazo		
Bienes Muebles	200,752.2	170,116.8	Pasivos Diferidos a Largo Plazo		
Activos Intangibles			Fondos y Bienes de Terceros en Garantía y/o en Administración a Largo Plazo		
Depreciación, Deterioro y Amortización Acumulada de Bienes	-176,921.6	-148,966.4	Provisiones a Largo Plazo		
Activos Diferidos					
Estimación por Pérdida o Deterioro de Activos no Circulantes			Total de Pasivos No Circulantes	.0	.0
Otros Activos no Circulantes					
			Total del Pasivo	16,744.3	12,562.1
Total de Activos No Circulantes	401,324.8	360,307.6	HACIENDA PÚBLICA/ PATRIMONIO		
Total del Activo	505,759.1	476,488.8	Hacienda Pública/Patrimonio Contribuido	.0	.0
			Aportaciones		
			Donaciones de Capital		
			Actualización de la Hacienda Pública / Patrimonio		
			Hacienda Pública/Patrimonio Generado	489,014.8	463,926.7
			Resultados del Ejercicio (Ahorro / Desahorro)	57,064.3	8,793.6
			Resultados de Ejercicios Anteriores	431,950.5	455,133.1
			Revalúos		
			Reservas		
			Rectificaciones de Resultados de Ejercicios Anteriores		
			Exceso o Insuficiencia en la Actualización de la Hacienda Pública/Patrimonio	.0	.0
			Resultado por Posición Monetaria		
			Resultado por Tenencia de Activos no Monetarios		
			Total Hacienda Pública/ Patrimonio	489,014.8	463,926.7
			Total del Pasivo y Hacienda Pública / Patrimonio	505,759.1	476,488.8



U M B

Universidad Mexiquense del Bicentenario
Estado de Actividades
Del 1 de Enero al 31 de Diciembre de 2023 y 2022
(Miles de Pesos)

Concepto	2023	2022
INGRESOS Y OTROS BENEFICIOS		
Ingresos de Gestión	3,567.3	2,758.8
Impuestos		
Cuotas y Aportaciones de Seguridad Social		
Contribuciones de Mejoras		
Derechos		
Productos	3,567.3	2,758.8
Aprovechamientos		
Ingresos por Venta de Bienes y Prestación de Servicios		
Participaciones, Aportaciones, Convenios Incentivos Derivados de la Colaboración Fiscal, Fondos Distintos de Aportaciones, Transferencias, Asignaciones, Subsidios y Subvenciones, y Pensiones y Jubilaciones	513,378.1	402,919.4
Participaciones, Aportaciones, Convenios, Incentivos Derivados de la Colaboración Fiscal y Fondos Distintos de Aportaciones		
Transferencias, Asignaciones, Subsidios y Subvenciones, y Pensiones y Jubilaciones	513,378.1	402,919.4
Otros Ingresos y Beneficios	3,554.3	3,504.3
Ingresos Financieros		
Incremento por Variación de Inventarios		
Disminución del Exceso de Estimaciones por Pérdida o Deterioro u Obsolescencia		
Disminución del Exceso de Provisiones		
Otros Ingresos y Beneficios Varios	3,554.3	3,504.3
Total de Ingresos y Otros Beneficios	520,499.7	409,182.5
GASTOS Y OTRAS PÉRDIDAS		
Gastos de Funcionamiento	433,132.5	376,481.9
Servicios Personales	306,378.3	283,857.9
Materiales y Suministros	31,125.8	15,432.5
Servicios Generales	95,628.4	77,191.5
Transferencias, Asignaciones, Subsidios y Otras Ayudas	4,256.7	3,860.3
Transferencias Internas y Asignaciones al Sector Público		
Transferencias al Resto del Sector Público		
Subsidios y Subvenciones		
Ayudas Sociales	4,256.7	3,860.3
Pensiones y Jubilaciones		
Transferencias a Fideicomisos, Mandatos y Contratos Análogos		
Transferencias a la Seguridad Social		
Donativos		
Transferencias al Exterior		
Participaciones y Aportaciones	.0	.0
Participaciones		
Aportaciones		
Convenios		
Intereses, Comisiones y Otros Gastos de la Deuda Pública	.0	.0
Intereses de la Deuda Pública		
Comisiones de la Deuda Pública		
Gastos de la Deuda Pública		
Costo por Coberturas		
Apoyos Financieros		
Otros Gastos y Pérdidas Extraordinarias	20,042.2	17,877.9
Estimaciones, Depreciaciones, Deterioros, Obsolescencia y Amortizaciones	19,849.1	17,461.2
Provisiones		
Disminución de Inventarios		
Otros Gastos	193.1	416.7
Inversión Pública	6,004.0	2,168.8
Inversión Pública no Capitalizable	6,004.0	2,168.8
Total de Gastos y Otras Pérdidas	463,435.4	400,388.9
Resultados del Ejercicio (Ahorro/Desahorro)	57,064.3	8,793.6



U M B

Universidad Mexiquense del Bicentenario Estado de Variación en la Hacienda Pública Del 1 de Enero al 31 de Diciembre 2023 y 2022 (Miles de Pesos)					
Concepto	Hacienda Pública / Patrimonio Contribuido	Hacienda Pública / Patrimonio Generado de Ejercicios Anteriores	Hacienda Pública / Patrimonio Generado del Ejercicio	Exceso o Insuficiencia en la Actualización de la Hacienda Pública / Patrimonio	Total
Hacienda Pública / Patrimonio Contribuido Neto de 2022	0.0				0.0
Aportaciones					0.0
Donaciones de Capital					0.0
Actualización de la Hacienda Pública/Patrimonio					0.0
Hacienda Pública / Patrimonio Generado Neto de 2022		455,133.1	8,793.6	0.0	463,926.7
Resultados del Ejercicio (Ahorro/Desahorro)			8,793.6		8,793.6
Resultados de Ejercicios Anteriores		455,133.1			455,133.1
Revalúos					0.0
Reservas					0.0
Rectificaciones de Resultados de Ejercicios Anteriores					0.0
Exceso o Insuficiencia en la Actualización de la Hacienda Pública / Patrimonio Neto de 2022				0.0	0.0
Resultado por Posición Monetaria					0.0
Resultado por Tenencia de Activos no Monetarios					0.0
Hacienda Pública / Patrimonio Neto Final de 2022	0.0	455,133.1	8,793.6	0.0	463,926.7
Cambios en la Hacienda Pública / Patrimonio Contribuido Neto de 2023	0.0				0.0
Aportaciones					0.0
Donaciones de Capital					0.0
Actualización de la Hacienda Pública/Patrimonio					0.0
Variaciones de la Hacienda Pública / Patrimonio Generado Neto de 2023		-23,182.6	48,270.7		25,088.1
Resultados del Ejercicio (Ahorro/Desahorro)			57,064.3		57,064.3
Resultados de Ejercicios Anteriores		-23,182.6	-8,793.6		-31,976.2
Revalúos					0.0
Reservas					0.0
Rectificaciones de Resultados de Ejercicios Anteriores					0.0
Cambios en el Exceso o Insuficiencia en la Actualización de la Hacienda Pública / Patrimonio Neto de 2023				0.0	0.0
Resultado por Posición Monetaria					0.0
Resultado por Tenencia de Activos no Monetarios					0.0
Hacienda Pública / Patrimonio Neto Final de 2023	0.0	431,950.5	57,064.3	0.0	489,014.8



U M B

Universidad Mexiquense del Bicentenario
Estado de Cambios en la Situación Financiera
Del 1 de Enero al 31 de Diciembre de 2023
(Miles de pesos)

Concepto	Origen	Aplicación
ACTIVO	54,368.3	83,638.6
Activo Circulante	26,413.1	14,666.2
Efectivo y Equivalentes	19,823.4	.0
Derechos a Recibir Efectivo o Equivalentes	6,589.7	.0
Derechos a Recibir Bienes o Servicios	.0	4,482.0
Inventarios		
Almacenes		
Estimación por Pérdida o Deterioro de Activos Circulantes		
Otros Activos Circulantes	.0	10,184.2
Activo No circulante	27,955.2	68,972.4
Inversiones Financieras a Largo Plazo		
Derechos a Recibir Efectivo o Equivalentes a Largo Plazo		
Bienes Inmuebles, Infraestructura y Construcciones en Proceso	.0	38,337.0
Bienes Muebles	.0	30,635.4
Activos Intangibles		
Depreciación, Deterioro y Amortización Acumulada de Bienes	27,955.2	.0
Activos Diferidos		
Estimación por Pérdida o Deterioro de Activos no Circulantes		
Otros Activos no Circulantes		
PASIVO	4,182.2	.0
Pasivo Circulante	4,182.2	.0
Cuentas por Pagar a Corto Plazo	4,182.2	.0
Documentos por Pagar a Corto Plazo		
Porción a Corto Plazo de la Deuda Pública a Largo Plazo		
Títulos y Valores a Corto Plazo		
Pasivos Diferidos a Corto Plazo		
Fondos y Bienes de Terceros en Garantía y/o Administración a Corto Plazo		
Provisiones a Corto Plazo		
Otros Pasivos a Corto Plazo		
Pasivo No Circulante	.0	.0
Cuentas por Pagar a Largo Plazo		
Documentos por Pagar a Largo Plazo		
Deuda Pública a Largo Plazo		
Pasivos Diferidos a Largo Plazo		
Fondos y Bienes de Terceros en Garantía y/o en Administración a Largo Plazo		
Provisiones a Largo Plazo		
HACIENDA PÚBLICA/PATRIMONIO	48,270.7	23,182.6
Hacienda Pública/Patrimonio Contribuido	.0	.0
Aportaciones		
Donaciones de Capital		
Actualización de la Hacienda Pública/Patrimonio		
Hacienda Pública/Patrimonio Generado	48,270.7	23,182.6
Resultados del Ejercicio (Ahorro/Desahorro)	48,270.7	.0
Resultados de Ejercicios Anteriores	.0	23,182.6
Revalúos		
Reservas		
Rectificaciones de Resultados de Ejercicios Anteriores		
Exceso o insuficiencia en la Actualización de la Hacienda Pública/Patrimonio	.0	.0
Resultado por Posición Monetaria		
Resultado por Tenencia de Activos no Monetarios		



UMB

Universidad Mexiquense del Bicentenario
Estado de Flujos de Efectivo
Del 1 de Enero al 31 de Diciembre de 2023 y 2022
(Miles de Pesos)

Concepto	2023	2022
Flujos de Efectivo de las Actividades de Operación		
Origen	520,499.7	409,182.5
Impuestos		
Cuotas y Aportaciones de Seguridad Social		
Contribuciones de Mejoras		
Derechos		
Productos	3,567.3	2,758.8
Aprovechamientos		
Ingresos por Venta de Bienes y Prestación de Servicios		
Participaciones, Aportaciones, Convenios, Incentivos de la Colaboración Fiscal y Fondos Distintos de Aportaciones		
Transferencias, Asignaciones, Subsidios y Subvenciones, y Pensiones y Jubilaciones	513,378.1	402,919.4
Otros Orígenes de Operación	3,554.3	3,504.3
Aplicación	463,435.4	400,388.9
Servicios Personales	306,378.3	283,857.9
Materiales y Suministros	31,125.8	15,432.5
Servicios Generales	95,628.4	77,191.5
Transferencias Internas y Asignaciones al Sector Público		
Transferencias al Resto del Sector Público		
Subsidios y Subvenciones		
Ayudas Sociales	4,256.7	3,860.3
Pensionamientos y Jubilaciones		
Transferencias a Fideicomisos, Mandatos y Contratos Análogos		
Transferencias a la Seguridad Social		
Donativos		
Transferencias al Exterior		
Participaciones		
Aportaciones		
Convenios		
Otras Aplicaciones de Operación	26,046.2	20,046.7
Flujos Netos de Efectivo por Actividades de Operación	57,064.3	8,793.6
Flujos de Efectivo de las Actividades de Inversión		
Origen	34,544.9	28,150.7
Bienes Inmuebles, Infraestructura y Construcciones en Proceso		
Bienes Muebles	27,955.2	18,336.3
Otros Orígenes de Inversión	6,589.7	9,814.4
Aplicación	83,638.6	25,595.8
Bienes Inmuebles, Infraestructura y Construcciones en Proceso	38,337.0	15,513.5
Bienes Muebles	30,635.4	10,082.3
Otras Aplicaciones de Inversión	14,666.2	.0
Flujos Netos de Efectivo por Actividades de Inversión	-49,093.7	2,554.9
Origen	4,182.2	.0
Endeudamiento Neto		
Interno		
Externo		
Otros Orígenes de Financiamiento	4,182.2	.0
Aplicación	31,976.2	20,946.3
Servicios de la Deuda		
Interno		
Externo		
Otras Aplicaciones de Financiamiento	31,976.2	20,946.3
Flujos Netos de Efectivo por Actividades de Financiamiento	-27,794.0	-20,946.3
Incremento/Disminución Neta en el Efectivo y Equivalentes al Efectivo	-19,823.4	-9,597.8
Efectivo y Equivalentes al Efectivo al Inicio del Ejercicio	77,464.9	87,062.7
Efectivo y Equivalentes al Efectivo al Final del Ejercicio	57,641.5	77,464.9



U M B

Universidad Mexiquense del Bicentenario
Estado Analítico del Activo
Del 1 de Enero al 31 de Diciembre de 2023
(Miles de Pesos)

Concepto	Saldo Inicial	Cargos del Período	Abonos del Período	Saldo Final	Variación del Período
	1	2	3	4 =(1+2-3)	(4-1)
ACTIVO	476,488.8	1,200,775.2	1,171,504.9	505,759.1	29,270.3
Activo Circulante	116,181.2	1,005,482.6	1,017,229.5	104,434.3	-11,746.9
Efectivo y Equivalentes	77,464.9	962,128.7	981,952.1	57,641.5	-19,823.4
Derechos a Recibir Efectivo o Equivalentes	38,716.3	4,494.0	11,083.7	32,126.6	-6,589.7
Derechos a Recibir Bienes o Servicios	.0	16,133.9	11,651.9	4,482.0	4,482.0
Inventarios	.0	12,541.8	12,541.8	.0	.0
Almacenes					
Estimación por Pérdida o Deterioro de Activos Circulantes					
Otros Activos Circulantes	.0	10,184.2	.0	10,184.2	10,184.2
Activo No Circulante	360,307.6	195,292.6	154,275.4	401,324.8	41,017.2
Inversiones Financieras a Largo Plazo					
Derechos a Recibir Efectivo o Equivalentes a Largo Plazo					
Bienes Inmuebles, Infraestructura y Construcciones en Proceso	339,157.2	164,511.2	126,174.2	377,494.2	38,337.0
Bienes Muebles	170,116.8	30,763.5	128.1	200,752.2	30,635.4
Activos Intangibles					
Depreciación, Deterioro y Amortización Acumulada de Bienes	-148,966.4	17.9	27,973.1	-176,921.6	-27,955.2
Activos Diferidos					
Estimación por Pérdida o Deterioro de Activos no Circulantes					
Otros Activos no Circulantes					



U M B

Universidad Mexiquense del Bicentenario
Estado Analítico de la Deuda y Otros Pasivos
Del 1 de Enero al 31 de Diciembre de 2023
(Miles de Pesos)

Denominación de las Deudas	Moneda de Contratación	Institución o País Acreedor	Saldo Inicial del Período	Saldo Final del Período
DEUDA PÚBLICA				
Corto Plazo				
Deuda Interna			.0	.0
Instituciones de Crédito				
Títulos y Valores				
Arrendamientos Financieros				
Deuda Externa			.0	.0
Organismos Financieros Internacionales				
Deuda Bilateral				
Títulos y Valores				
Arrendamientos Financieros				
Subtotal a Corto Plazo			.0	.0
Largo Plazo				
Deuda Interna			.0	.0
Instituciones de Crédito				
Títulos y Valores				
Arrendamientos Financieros				
Deuda Externa			.0	.0
Organismos Financieros Internacionales				
Deuda Bilateral				
Títulos y Valores				
Arrendamientos Financieros				
Subtotal a Largo Plazo			.0	.0
Otros Pasivos			12,562.1	16,744.3
Total de Deuda y Otros Pasivos			12,562.1	16,744.3



U M B

INFORME SOBRE PASIVOS CONTINGENTES

En cumplimiento de lo dispuesto por los artículos 46, fracción I, inciso f y 52 de la Ley General de Contabilidad Gubernamental en relación al Informe Sobre Pasivos Contingentes, se menciona que la Universidad Mexiquense del Bicentenario (UMB), al 31 de diciembre de 2023, no cuenta con obligaciones contingentes.



NOTAS A LOS ESTADOS FINANCIEROS

NOTAS DE DESGLOSE

1. ESTADO DE SITUACIÓN FINANCIERA

ACTIVO

Efectivo y Equivalentes

Este rubro se encuentra representado por efectivo y depósitos en cuentas de cheques, valuados a su valor nominal, provenientes de recursos federales, estatales e ingresos propios.

El saldo al 31 de diciembre de 2023 es de 57 millones 641.5 miles de pesos, y está conformado de la siguiente manera:

NÚMERO DE CUENTA	2023	2022
Cuenta 741 Nómina	6,295.3	6,207.2
Cuenta 047 Recurso FAM 2010 - 2014	99.7	3,581.1
Cuenta 057 Recursos Propios	5,183.4	1,309.2
Cuenta 546 Fondos Concurrentes 2011 - 2013	196.9	223.3
Cuenta 355 Recaudación UMB	4,605.7	0.0
Cuenta 856 Rendimientos FAM 2015	0.0	99.8
Cuenta 590 ProExOEES 2016	905.4	184.9
Cuenta 618 PRODEP	515.6	501.5
Cuenta 746 Subsidio Estatal UMB	4,649.4	34,740.8
Cuenta 466 PROEXOEEES 2015	0.0	7.7
Cuenta 800 Subsidio Federal 2017	3.7	13,346.7
Cuenta 830 Subsidio Federal 2018	0.0	1,746.6
Cuenta 228 CONVIVE	0.0	1,215.6
Cuenta 380 Recurso Federal 2019	0.0	3.7
Cuenta 080 Recurso Federal 2020	0.1	5,807.6
Cuenta 803 Recurso Estatal 2020	0.0	943.1
Cuenta 709 Nómina 2022	0.0	2,144.9
Cuenta 385 Ingresos 2022	6,646.3	4,499.6
Cuenta 679 Recurso Federal 2022	0.0	287.0
Cuenta 025 FAM 2022	0.0	148.8
Banorte CONACYT	0.0	465.8
Cuenta 694 Cuenta Puente 2022	7.1	0.0
Cuenta 891 Recurso Estatal 2023	.2	0.0
Cuenta 286 Ingreso Propio 2023	10,928.5	0.0
Cuenta 948 Nómina 2023	1,601.6	0.0
Cuenta 243 Recurso Federal 2023	4,880.5	0.0
Cuenta 242 ProExEES 2023	10,764.4	0.0
Cuenta 635 FAM 2023	357.7	0.0
TOTAL BANCOS	57,641.5	77,464.9



UMB

El monto de la cuenta 741 Nómina por 6 millones 295.3 miles de pesos y la cuenta 355 Recaudación UMB por 4 millones 605.7 miles de pesos no se encuentran disponibles, derivado del bloqueo por parte del Servicio de Administración Tributaria (SAT), recurso que se encuentra en garantía.

Derechos a Recibir Efectivo y Equivalentes

Este rubro se integra por las inversiones financieras, por conceptos como resultado de las operaciones, que se integran principalmente por 32 millones 126.6 miles de pesos.

Inversiones Financieras de Corto Plazo

CONCEPTO	2023	2022
Inversiones en Fondos Financieros Contrato 763	0.0	451.1
ProExOEES 2015 Contrato 555	0.0	2,656.0
ProExOEES 2016 Contrato 571	0.0	6,562.2
BANORTE Cuenta 097 Ixtapaluca	6,472.6	5,868.0
BANORTE Cuenta 095 Fondos Concurrentes	24,442.9	22,080.0
BANORTE Cuenta 0094 Ingresos Ordinarios	1,211.1	1,098.7
TOTAL INVERSIONES	32,126.6	38,716.0

Deudores Diversos Por Cobrar A Corto Plazo

CONCEPTO	2023	2022
Carlos Varela Gómez	0.0	.3
TOTAL DEUDORES DIVERSOS	0.0	.3
TOTAL A RECIBIR EFECTIVO Y EQUIVALENTES	32,126.6	38,716.3

Derechos a Recibir Bienes o Servicios

Anticipo a Contratistas por Obras Públicas a Corto Plazo

CONCEPTO	2023	2022
Construcción UES Teoloyucan	4,482.0	0.0
TOTAL ANTICIPO A CONTRATISTAS	4,482.0	0.0

Otros Activos Circulantes

CONCEPTO	2023	2022
Valores en Garantía (Orden Judicial SAT)	10,184.2	0.0
TOTAL INVENTARIOS	10,184.2	0.0



UMB

ACTIVO NO CIRCULANTE

Bienes Inmuebles, Infraestructura y Construcciones en Proceso

Este rubro incluye las inversiones en terrenos, edificios no habitacionales, así como construcciones en proceso de la Universidad Mexiquense del Bicentenario (UMB), con un total por 377 millones 494.2 miles de pesos.

Las obras que se registraron en la cuenta de construcciones en proceso formaran parte del patrimonio de la Universidad, una vez que se cuente con todos los requisitos para realizar el movimiento contable.

CONCEPTO	2023	2022
Terreno Rectoría	10,300.0	10,300.0
TOTAL TERRENOS	10,300.0	10,300.0

Edificios No Habitacionales

CONCEPTO	2023	2022
UES Acambay 3er Nivel	4,999.9	4,999.9
UES Acambay Constr. Lab. Tecnológico	3,500.0	3,500.0
UES Adultos Mayores Ecatepec 1ra Etapa	24,991.5	24,991.5
UES Almoloya de Alquisiras	5,000.0	5,000.0
UES Atenco 1ra Etapa	9,991.4	9,991.4
UES Atenco 2do Nivel	5,000.0	5,000.0
CEFODEN (Campana)	38.8	38.8
UES Chalco 3er Nivel	4,985.0	4,985.0
Construcción UES Ecatepec	17,087.4	17,087.4
UES Ecatepec conclusión planta alta	6,903.0	0.0
Ecatepec Obra	39,977.4	0.0
UES El Oro	24,752.9	24,752.9
UES Huixquilucan 3er Nivel	4,995.7	3,995.0
UES Ixtapaluca	24,152.9	16,380.1
UES Ixtlahuaca conclusión 2da Etapa	6,595.5	6,595.5
UES Ixtlahuaca terminación del edificio	7,989.7	0.0
UES Jilotepec	5,635.4	5,635.4
UES Jilotepec construcción	3,991.4	1,125.0
UES Jiquipilco Construcción espacios y Lab.	5,500.0	5,500.0
UES Lerma 1ra Etapa	14,512.9	14,512.9
UES Lerma 3er Nivel	4,054.7	4,054.7
UES Lerma 2da Etapa	2,983.8	0.0
UES Temascalcingo	9,000.0	9,000.0
UES Tepetzotlán 1ra Etapa	16,232.7	16,232.7
UES Tepetzotlán 2da Etapa	8,515.3	8,515.3
UES Tlatlaya Construcción de Laboratorio	5,985.9	5,985.9
Construcción de Lab. Talleres y Aulas Tultitlán	500.0	500.0
UES Tultitlán	3,000.0	3,000.0
UES Villa del Carbón 1ra Etapa	9,170.1	9,170.1
UES Villa del Carbón 2da Etapa	9,996.5	9,996.5
UES Villa del Carbón 3ra Etapa	7,922.3	7,922.3
UES Villa del Carbón (Biodigestor)	1,533.8	0.0
UES Villa Victoria Laboratorio	3,029.6	3,029.6
UES Xalatlaco conclusión Lab. Automotriz	1,998.1	1,998.1
Construcción UES Jiquipilco	2,824.3	0.0
TOTAL EDIFICIOS NO HABITACIONALES	307,347.9	233,496.0



U M B

Construcciones en Proceso en Bienes Propios

CONCEPTO	2023	2022
Constr. 3er Nivel de Aulas UES Huixquilucan	0.0	851.9
Construcción UES Ixtapaluca	0.0	15,112.1
Construcción 1ra Etapa UES Tepotzotlán	0.0	4.9
Constr. 3er Nivel de Aulas UES Lerma	0.0	113.3
Constr. y Equip. 1ra Etapa UES Villa del Carbón	0.0	3,056.3
Constr. de Lab. Talleres y Aulas Multiusos UES Tultitlán	0.0	29.8
Equip. y Lab. de Nutrición UES Acambay	0.0	136.6
Equip. Lab. de Nutrición UES Ixtlahuaca	0.0	136.6
Equip. Lab. Nutrición UES Lerma	0.0	28.7
Equip. Lab. Nutrición UES El Oro	0.0	136.6
Equip. Lab. de Nutrición UES Tenango del Valle	0.0	136.6
Equip. Lab. de Nutrición UES Tultepec	0.0	136.6
Equip. Lab. de Idiomas UES Villa Victoria	0.0	129.3
Equip. Lab. de Idiomas UES Ixtlahuaca	0.0	129.3
Equip. Lab. de Idiomas UES Lerma	0.0	68.6
Equip. Lab. de Idiomas UES Tultepec	0.0	129.3
Constr. 1ra Etapa Adultos Mayores UES Ecatepec	0.0	707.8
Constr. de Aulas y Lab. UES Tlatlaya	0.0	212.8
Obra Financiada Ecatepec	0.0	39,977.3
Constr. de espacios para Talleres, Lab. y Aulas UES Jilotepec	0.0	2,868.9
Constr. de Aulas y Lab. UES Lerma	0.0	2,987.1
Construcción UES Atenco	10,182.2	10,182.2
Construcción UES Xalatlaco	3,184.9	3,184.9
Construcción UES Ecatepec	0.0	6,903.7
Construcción UES Ixtlahuaca	0.0	8,000.0
Construcción UES Jiquipilco	2.6	0.0
Construcción UES Amatepec	3,298.1	0.0
Construcción UES Atenco	7,711.5	0.0
Construcción UES Cuautitlán	9,978.5	0.0
Construcción UES Teoloyucan	25,488.5	0.0
TOTAL CONSTRUCCIONES EN PROCESO EN BIENES PROPIOS	59,846.3	95,361.2
TOTAL BIENES INMUEBLES, INFRAESTRUCTURA Y CONSTRUCCIONES EN PROCESO	377,494.2	339,157.2

Bienes Muebles

En este renglón se presenta la inversión realizada por la Universidad y están conformados por los siguientes conceptos:

CONCEPTO	2023	2022
Mobiliario y Equipo de Administración	110,575.5	104,416.5
Mobiliario y Equipo Educativo y Recreativo	5,983.7	5,783.1
Equipo e Instrumental Médico y de Laboratorio	41,341.7	26,326.3
Vehículos y Equipo de Transporte	14,393.0	14,393.0
Maquinaria, Otros Equipos y Herramientas	28,458.3	19,197.9
TOTAL BIENES MUEBLES	200,752.2	170,116.8



UMB

El valor histórico de los bienes muebles, inmuebles y construcciones en proceso al 31 de diciembre de 2023 es por 578 millones 246.4 miles de pesos

Porcentaje de la Depreciación

La depreciación se calcula, a partir del mes siguiente al de su adquisición, usando el método de línea recta, aplicando las tasas de depreciación para el ejercicio 2023 de acuerdo a lo siguiente:

BIENES	% ANUAL
VEHÍCULOS	10 %
EQUIPO DE CÓMPUTO	20 %
MOBILIARIO Y EQUIPO DE OFICINA	3 %
EDIFICIOS	2 %
MAQUINARIA	10 %
EL RESTO	10 %

Depreciación Acumulada de Bienes Inmuebles y Muebles

El saldo de la depreciación acumulada al 31 de diciembre de 2023 es de 176 millones 921.6 miles de pesos, como a continuación se detalla:

CONCEPTO	2023	2022
Depreciación Acumulada UES Acambay	625.0	688.3
Depreciación Acumulada UES Acambay Const. Lab. Tecnológicos	758.3	0.0
Depreciación Acumulada UES Acambay 3er Nivel	0.0	525.0
Depreciación Acumulada UES Adultos Mayores Ecatepec	3,290.6	2,790.7
Depreciación Acumulada UES A. de Alquiras 2do Nivel	608.3	508.3
Depreciación Acumulada UES Atenco 1ra Etapa	349.7	149.9
Depreciación Acumulada UES Atenco 2do Nivel	650.0	549.9
Depreciación Acumulada UES Chalco 3er Nivel	598.2	498.5
Depreciación Acumulada UES Ecatepec	939.8	598.1
Depreciación Acumulada UES Ecatepec conclusión aulas	138.1	0.0
Depreciación Acumulada UES Ecatepec Obra Financiada	6,563.2	0.0
Depreciación Acumulada UES El Oro	3,496.5	3,001.5
Depreciación Acumulada UES Huixquilucan 3er Nivel	712.8	432.8
Depreciación Acumulada UES Ixtapaluca	3,581.7	1,829.1
Depreciación Acumulada UES Ixtlahuaca 2da Etapa	230.8	98.9
Depreciación Acumulada UES Ixtlahuaca Terminación	119.8	0.0
Depreciación Acumulada UES Jilotepec	603.0	490.3
Depreciación Acumulada UES Jilotepec	0.0	5.6
Depreciación Acumulada UES Jilotepec Construcción	247.9	0.0
Depreciación Acumulada UES Jiquipilco Const. Lab	0.0	137.5
Depreciación Acumulada UES Jiquipilco Const. Esp. Y Lab	247.5	0.0
Depreciación Acumulada UES Lerma 1ra Etapa	532.1	241.9
Depreciación Acumulada UES Lerma 3er Nivel	489.3	408.2
Depreciación Acumulada UES Lerma 1ra const.	34.8	0.0
Depreciación Acumulada UES Temascalcingo	885.0	705.0
Depreciación Acumulada UES Tepotzotlán 1ra Etapa	2,299.7	1,975.0
Depreciación Acumulada UES Tepotzotlán 2da Etapa	1,030.7	860.4
Depreciación Acumulada UES Tlatlaya Constr. De Aulas y Lab	239.4	119.7
Depreciación Acumulada UES Tultitlán	576.7	506.7
Depreciación Acumulada UES Villa del Carbón 1ra Etapa	1,131.0	947.6
Depreciación Acumulada UES Villa del Carbón 2da Etapa	1,282.9	1,083.0
Depreciación Acumulada UES Villa del Carbón 3ra Etapa	871.5	713.0
Depreciación Acumulada UES Villa del Carbón Biodigestor	17.9	0.0
Depreciación Acumulada de Lab. UES Villa Victoria	484.7	424.1
Depreciación Acumulada UES Xalatlaco conclusión de Lab.	69.9	30.0
Depreciación Acumulada de Equipo de Oficina	8,288.3	7,571.0
Depreciación Acumulada de Equipo de Computo	87,793.5	80,952.3
Depreciación Acumulada de Equipo de Oficina (Laboratorio de Idiomas)	3,677.9	3,207.3
Depreciación Acumulada de Equipo Diverso	3,183.2	2,748.3



U M B

CONCEPTO	2023	2022
Depreciación Acumulada de Equipo de Comunicación	1,039.9	893.2
Depreciación Acumulada de Equipo e Instrumental Médico y Laboratorio	1,309.3	1,154.3
Depreciación Acumulada de Laboratorio de Nutrición	8,339.4	6,861.7
Depreciación Acumulada de Equipo de Transporte	13,573.7	12,141.4
Depreciación Acumulada de Maquinaria y Equipo Diverso	3,317.8	2,902.0
Depreciación Acumulada de Diversos	2,659.6	2,114.0
Depreciación Acumulada de Equipo de Radio y Comunicación	2,608.2	2,480.8
Depreciación Acumulada de Radiotransmisión	3,074.5	2,421.1
Depreciación Acumulada de Laboratorio de Mecánica	2,390.8	1,999.6
Depreciación Acumulada de Mobiliario de Licenciatura y Arquitectura	148.6	126.1
Depreciación Acumulada de Laboratorio de Enfermería	1,506.4	932.7
Depreciación Acumulada de Laboratorio de Psicología	56.0	22.4
Depreciación Acumulada de Laboratorio de Química	238.5	119.2
Depreciación Acumulada de Laboratorio Ing Innovación Agrícola	1.7	0.0
Depreciación Acumulada de Laboratorio Ing en Plásticos	7.5	0.0
TOTAL DEPRECIACIÓN	176,921.6	148,966.4

PASIVO

Cuentas por Pagar a Corto Plazo

Los compromisos y obligaciones adquiridos a cargo de la Universidad se integran por los rubros de contratistas por obra pública, retención de obra y otras cuentas por pagar a corto plazo de acuerdo con lo siguiente:

Contratistas por Obras Públicas por Pagar a Corto Plazo

CONCEPTO	2023	2022
Construcción Obra UES Tepotzotlán	0.0	4.9
Construcción 3er Nivel UES Tultitlán	0.0	29.8
Construcción UES Lerma (ProExOEES 2016)	0.0	2,091.6
Jonathan Lenin Vergara Moreno UES Jilotepec (ProExOEES 2016)	0.0	2.5
Constr. y Equip. Talleres, Lab. y Aulas UES Tlatlaya	0.0	212.8
Construcción UES Ixtapaluca	0.0	4,511.9
Equip. Lab. de Nutrición UES Acambay	0.0	161.8
Equip. Lab. de Nutrición UES Ixtlahuaca	0.0	161.8
Equip. Lab. de Nutrición UES Lerma	0.0	53.9
Equip. Lab. de Nutrición UES El Oro	0.0	161.8
Equip. Lab. de Nutrición UES Tenango del Valle	0.0	161.8
Equip. Lab. de Nutrición UES Tultepec	0.0	161.8
Equip. Lab. de Idiomas UES Villa Victoria	0.0	14.0
Equip. Lab. de Idiomas UES Ixtlahuaca	0.0	14.0
Equip. Lab. de Idiomas UES Lerma	0.0	14.0
Equip. Lab. de Idiomas UES Tultepec	0.0	14.0
Constr. y Equipamiento UES Villa del Carbón	0.0	91.7
Construcción 3er Nivel de Aulas UES Lerma	0.0	113.3
Construcción de la UES Ecatepec	0.0	0.7
Construcción UES Ixtlahuaca	0.0	10.3
Construcción UES Jiquipilco	2.6	0.0
Construcción UES Amatepec	1.3	0.0
Construcción UES Cuautitlán	198.6	0.0
Construcción UES Teoloyucan	10,458.0	0.0
Construcción UES Atenco	8.1	0.0
TOTAL CONTRATISTAS POR OBRAS PÚBLICAS POR PAGAR A CORTO PLAZO	10,668.6	7,988.4



U M B

Retenciones y Contribuciones por Pagar a Corto Plazo

CONCEPTO	2023	2022
I.S.R. (Retenciones por Servicios Profesionales)	0.0	1.4
Retención de Obra	308.2	164.2
RETENCIONES Y CONTRIBUCIONES POR PAGAR A CORTO PLAZO	308.2	165.6

Otras Cuentas por Pagar a Corto Plazo

CONCEPTO	2023	2022
PRODEP 2016	21.2	21.2
Ireri Victoria Robles González	417.0	417.0
William Sánchez Ortiz	0.9	0.9
Liliana Altamirano García	0.9	0.9
Alberto Ordaz Cortes	8.9	8.9
Gisell Olvera Cabrera	11.9	11.9
Giselle Pacheco Rial	2.1	2.1
Rodolfo Reyna Velarde	21.9	21.9
ProExOEES 2016	0.0	40.1
Rodríguez Vázquez Auditores Consultores S.C.	0.0	73.1
COMECYT Maestría en Ciencias para la Paz	169.3	169.3
Corporativo Promédica de México SA de CV	892.5	892.5
María de Lourdes Sánchez Mendoza	20.5	20.5
Mauricio Antonio Alanís Miranda	77.6	77.6
Smith & Ibarra Internacional S.A. de C.V	319.0	319.0
Ondumallas S.A. de C.V.	496.8	496.8
Jorge Cruz Pérez	477.1	477.1
Ingeniería y Mantenimiento Chavarría S.A.	475.9	475.9
Macro condominio Hacienda San Martín	313.5	284.9
Marina Ulibarry Jiménez	0.0	2.7
Estímulos	0.0	103.4
Soment de México S.A. de C.V.	0.0	122.9
Reintegros	0.0	298.0
Elevadores Bicentenario	0.0	69.5
Estímulos 2023	25.4	0.0
Erick José Frías Valdovinos	241.2	0.0
Bayca Obras Proyectos S.A. de C.V.	799.7	0.0
Fligio Mex S.A	449.2	0.0
CIMMYT	525.0	0.0
TOTAL OTRAS CUENTAS POR PAGAR A CORTO PLAZO	5,767.5	4,408.1
TOTAL PASIVO CIRCULANTE	16,744.3	12,562.1



Resultado de Ejercicios Anteriores

Las aplicaciones contables que afecten la cuenta de resultados anteriores se realizaron con la aprobación previa del Consejo Directivo, así como de la autorización de la Secretaría de Finanzas a través de la Contaduría General Gubernamental, por un monto de 31 millones 976.2 miles de pesos, derivado de los reintegros a la Tesorería de la Federación, depuración de cuentas contables y del registro de la depreciación acumulada de bienes muebles, así mismo el saldo al 31 de diciembre de 2023 se integra de acuerdo con lo siguiente:

CONCEPTO	2023	2022
Resultado de Ejercicios Anteriores	431,950.5	455,133.1
TOTAL RESULTADO DE EJERCICIOS ANTERIORES	431,950.5	455,133.1

2. ESTADO DE ACTIVIDADES

Ingresos de Gestión

Transferencias, Asignaciones, Subsidios y Subvenciones y Pensiones y Jubilaciones.

CONCEPTO	2023	2022
Subsidio Estatal	326,189.1	298,527.7
Subsidio Federal	119,271.5	81,716.8
Subsidio Estatal 2021	0.0	7,766.2
FAM 2022	0.0	14,908.7
ProExES 2023	50,000.0	0.0
FAM 2023	17,917.5	0.0
TOTAL TRANSFERENCIAS, ASIGNACIONES, SUBSIDIOS Y SUBVENCIONES Y PENSIONES Y JUBILACIONES	513,378.1	402,919.4

Otros Ingresos y Beneficios

Se integra de los ingresos de gestión captados por la Universidad, se representan conforme al siguiente cuadro:

CONCEPTO	2023	2022
Productos	3,567.3	2,758.8
Otros Ingresos y Beneficios Varios	3,554.3	3,504.3
TOTAL OTROS INGRESOS	7,121.6	6,263.1

U M B

CONCEPTO	2023	2022
Gastos de Funcionamiento	433,132.5	376,481.9
Servicios Personales	306,378.3	283,857.9
Materiales y Suministros	31,125.8	15,432.5
Servicios Generales	95,628.4	77,191.4
Transferencias Asignaciones Subsidios y Otras Ayudas	4,256.7	3,860.3
Ayudas Sociales	4,256.7	3,860.3
Bienes Muebles Inmuebles e Intangibles	6,004.0	2,168.8
Otros Gastos y Pérdidas Extraordinarias	20,042.2	17,877.9
Depreciaciones	19,849.1	17,461.2
Otros Gastos	193.1	416.7
TOTAL GASTOS Y OTRAS PÉRDIDAS	463,435.4	400,388.9

3. ESTADO DE VARIACIONES EN LA HACIENDA PUBLICA / PATRIMONIO

El patrimonio de la Universidad, se integra por:

CONCEPTO	2023	2022
Resultados del Ejercicio (Ahorro/ Desahorro)	57,064.3	8,793.6
Resultados de Ejercicios Anteriores	431,950.5	455,133.1
TOTAL VARIACIÓN EN LA HACIENDA PÚBLICA	489,014.8	463,926.7

4. ESTADO DE FLUJOS DE EFECTIVO

La distribución de los saldos de Efectivos y Equivalentes es el sigue:

CONCEPTO	2023	2022
Efectivo en Bancos	57,641.5	77,464.9
TOTAL EFECTIVO Y EQUIVALENTES	57,641.5	77,464.9



CONCILIACIÓN DE LOS FLUJOS DE EFECTIVO NETOS DE LAS ACTIVIDADES DE OPERACIÓN Y LA CUENTA DE AHORRO/DESAHORRO ANTES DE RUBROS EXTRAORDINARIOS, SE MUESTRA A CONTINUACIÓN:

Integración de Flujo de Efectivo	2023	2022
Flujos Netos de Efectivo por Actividades de Operación	57,064.3	8,793.6
Flujos Netos de Efectivo por Actividades de Inversión	-49,093.7	2,554.9
Flujos Netos de Efectivo por Actividades de Financiamiento	-27,794.0	-20,946.3
Incremento/Disminución neta en el efectivo y equivalentes al efectivo	-19,823.4	-9,597.8
Efectivo y Equivalentes al Efectivo al Inicio del Ejercicio	77,464.9	87,062.7
Efectivo y Equivalentes al Efectivo al Final del Ejercicio	57,641.5	77,464.9

5. CONCILIACIÓN ENTRE LOS INGRESOS PRESUPUESTARIOS Y CONTABLES, ASÍ COMO ENTRE LOS EGRESOS PRESUPUESTARIOS Y LOS GASTOS CONTABLES

Universidad Mexiquense del Bicentenario Conciliación entre los Ingresos Presupuestarios y Contables Correspondiente del 1 de Enero al 31 de Diciembre de 2023 (Miles de Pesos)	
1. Ingresos Presupuestarios	562,370.9
2. Más Ingresos Contables no Presupuestarios	0.0
Ingresos Financieros	
Incremento por Variación de Inventarios	
Disminución del Exceso de Estimaciones por Pérdida o Deterioro u Obsolescencia	
Disminución del Exceso de Provisiones	
Otros Ingresos y Beneficios Varios	
Otros Ingresos Contables no Presupuestarios	
3. Menos Ingresos Presupuestarios no Contables	41,871.2
Aprovechamientos Patrimoniales	
Ingresos Derivados de Financiamientos	13,331.0
Otros Ingresos Presupuestarios no Contables	28,540.2
4. Ingresos Contables (4 = 1 + 2 - 3)	520,499.7

U M B

Universidad Mexiquense del Bicentenario Conciliación entre los Egresos Presupuestarios y los Gastos Contables Correspondiente del 1 de Enero al 31 de Diciembre de 2023 (Miles de Pesos)	
1.- Total de Egresos Presupuestarios	535,460.4
2.- Menos Egresos Presupuestarios no Contables	92,067.2
Materias Primas y Materiales de Producción y Comercialización	
Materiales y Suministros	
Mobiliario y Equipo de Administración	11,596.0
Mobiliario y Equipo Educativo y Recreativo	584.7
Equipo e Instrumental Médico y de Laboratorio	5,806.3
Vehículos y Equipo de Transporte	
Equipo de Defensa y Seguridad	
Maquinaria, Otros Equipos y Herramientas	7,013.8
Activos Biológicos	
Bienes Inmuebles	
Activos Intangibles	
Obra Pública en Bienes de Dominio Público	
Obra Pública en Bienes Propios	57,917.5
Acciones y Participaciones de Capital	
Compra de Títulos y Valores	
Concesión de Préstamos	
Inversiones en Fideicomisos, Mandatos y Otros Análogos	
Provisiones para Contingencias y Otras Erogaciones Especiales	
Amortización de la Deuda Pública	
Adeudos de Ejercicios Fiscales Anteriores (ADEFAS)	9,148.9
Otros Egresos Presupuestales no Contables	
3. Más Gastos Contables no Presupuestales	20,042.2
Estimaciones, Depreciaciones, Deterioros, Obsolescencia y Amortizaciones	19,849.1
Provisiones	
Disminución de Inventarios	
Aumento por Insuficiencia de Estimaciones por Pérdida o Deterioro u Obsolescencia	
Aumento por Insuficiencia de Provisiones	
Otros Gastos	193.1
Otros Gastos Contables no Presupuestales	
4. Total de Gasto Contable (4 = 1 - 2 + 3)	463,435.4



NOTAS DE MEMORIA (CUENTAS DE ORDEN)

Universidad Mexiquense del Bicentenario		
CUENTAS DE ORDEN CONTABLES		
(Miles de Pesos)		
	<u>2 0 2 3</u>	<u>2 0 2 2</u>
CUENTAS DEUDORAS		
Almacén	15,802.8	10,898.2
	<u>15,802.8</u>	<u>10,898.2</u>
CUENTAS ACREEDORAS		
Artículos Disponibles por el Almacén	15,802.8	10,898.2
	<u>15,802.8</u>	<u>10,898.2</u>

Universidad Mexiquense del Bicentenario		
CUENTAS DE ORDEN PRESUPUESTALES		
(Miles de Pesos)		
	<u>2 0 2 3</u>	<u>2 0 2 2</u>
CUENTAS DEUDORAS		
Ley de Ingresos Estimada	541,182.3	432,181.9
Presupuesto de Egresos por Ejercer de Gastos de Funcionamiento	1,872.9	12,962.5
Presupuesto de Egresos Devengado de Gasto de Funcionamiento	2,328.8	477.4
Presupuesto de Egresos Pagado de Gastos de Funcionamiento	430,803.7	376,004.4
Presupuesto de Egresos por Ejercer de Transferencias, Asignaciones, Subsidios y Otras Ayudas	433.7	830.1
Presupuesto de Egresos Pagado de Transferencias, Asignaciones, Subsidios y Otras Ayudas	4,256.7	3,860.3
Presupuesto de Egresos por Ejercer de Bienes Muebles, Inmuebles e Intangibles	2.1	1,252.1
Presupuesto de Egresos Pagado de Bienes Muebles, Inmuebles e Intangibles	31,004.8	6,471.3
Presupuesto de Egresos Devengado de Inversión Pública	10,976.8	11.1
Presupuesto de Egresos Pagado de Inversión Pública	46,940.7	14,897.7
Presupuesto de Egresos por Ejercer de Intereses, Comisiones y Otros Gastos de la Deuda Pública	3,413.3	0.0
Presupuesto de Egresos Pagado de Intereses, Comisiones y Otros Gastos de la Deuda Pública	9,148.9	15,415.0
	<u>1,082,364.7</u>	<u>864,363.8</u>
CUENTAS ACREEDORAS		
Ley de Ingresos por Ejecutar	-21,188.5	851.9
Ley de Ingresos Recaudado	562,370.9	431,330.0
Presupuesto de Egresos Aprobado de Gastos de Funcionamiento	435,005.4	389,444.4
Presupuesto de Egresos Aprobado de Transferencias, Asignaciones, Subsidios y Otras Ayudas	4,690.4	4,690.4
Presupuesto de Egresos Aprobado de Intereses, Comisiones y Otros Gastos de la Deuda Pública	12,562.2	15,415.0
Presupuesto de Egresos Aprobado de Inversión Pública	57,917.5	14,908.7
Presupuesto de Egresos Aprobado de Bienes Muebles, Inmuebles e Intangibles	31,006.8	7,723.4
	<u>1,082,364.7</u>	<u>864,363.8</u>

NOTAS DE GESTIÓN ADMINISTRATIVA

1. INTRODUCCIÓN

El objetivo del presente documento es la revelación del contexto y aspectos económicos-financieros más relevantes que influyeron en las decisiones de la Universidad Mexiquense del Bicentenario, mismas que se consideraron en la elaboración de los Estados e Informes Contables, Presupuestarios y Programáticos al 31 de diciembre de 2023.

2. PANORAMA ECONÓMICO Y FINANCIERO

La Universidad Mexiquense del Bicentenario (UMB), es un organismo público descentralizado de carácter estatal, el cual cuenta su operación principalmente bajo partidas presupuestales tanto de recurso Federales, como Estatales, así como sus Ingresos Propios, previamente autorizadas en el Presupuesto de Egresos del Estado de México del ejercicio fiscal 2023.

3. AUTORIZACIÓN E HISTORIA

Fecha de Creación del Ente

El proyecto educativo de la Universidad Mexiquense del Bicentenario surge con la premisa de acercar la Educación Superior de Calidad a los Jóvenes Mexiquenses de diversas regiones del Estado de México.

De esta manera surgen inicialmente las 22 Unidades de Estudios Superiores bajo la estructura administrativa y académica de 12 de los 14 Tecnológicos de Estudios Superiores de la Entidad.

El 20 de febrero de 2009 se publicó en la Gaceta del Gobierno del Estado de México el Decreto del Ejecutivo Estatal por el que se crea el Organismo Público Descentralizado de Carácter Estatal denominado “Universidad Mexiquense del Bicentenario”, en este decreto se consignan los 22 planteles iniciales: 1) Acambay, 2) Almoloya de Alquisiras, 3) Atenco, 4) Chalco, 5) Coatepec Harinas, 6) La Paz, 7) Huixquilucan, 8) Ixtlahuaca, 9) Jilotepec, 10) Jiquipilco, 11) Lerma, 12) Morelos, 13) San José del Rincón, 14) Sultepec, 15) Tecámac, 16) Tejupilco, 17) Temoaya, 18) Tenango del Valle, 19) Tlatlaya, 20) Tultitlán, 21) Villa Victoria y 22) Xalatlaco.

En el año de 2010 se llevaron a cabo las gestiones necesarias para ampliar la cobertura educativa en cuatro municipios más con la puesta en marcha de las Unidades de Estudios Superiores en Ecatepec, Ixtapaluca, Temascalcingo y Tepetzotlán, también en ese mismo año Nestlé México donó a la Universidad Mexiquense del Bicentenario el Centro Nestlé de Formación, dedicado a la capacitación y formación de recursos humanos, dicha donación es promovida por Grupo Nestlé para que la Universidad dedique sus esfuerzos a la enseñanza y capacitación en materia de nutrición, de esta manera surge el Centro de Formación y Desarrollo en Nutrición como respuesta al severo problema de salud pública que representa el sobrepeso y la obesidad. En el 2011 iniciaron dos nuevos servicios educativos en los municipios de El Oro y Tultepec. Durante el ejercicio 2015 se apertura en el municipio de Villa del Carbón un servicio educativo y, para el



U M B

ejercicio 2016 se apertura en el municipio de Ecatepec, la Unidad para Adultos Mayores (Universidad de la Experiencia). En el 2020 se iniciaron dos nuevas ofertas educativas en el municipio de Luvianos y Amatepec, para el año 2021 se sumaron dos unidades de estudios superiores más en los municipios de Hueypoxtla y Teoloyucan. En el 2022 se apertura una nueva Unidad en el municipio de Cuautitlán, sumando con estos 35 Unidades de Estudios Superiores a lo largo del territorio Mexiquense.

De esta manera se han ido consolidando los procesos y estructuras al interior de la Universidad que permitan brindar una elevada calidad en el servicio educativo.

Forma de Gobierno

Conforme al artículo 5 del Decreto de Creación de nuestra Institución, tendrá como Órganos de Gobierno y Administración:

El Consejo Directivo

El Rector

La Universidad podrá contar además con Coordinadores de Plantel, Abogado General, Directores Académicos y Administrativos, Directores de División y demás Personal necesario, para su adecuado funcionamiento, en términos de la reglamentación correspondiente y disponibilidad presupuestal.

El Consejo Directivo sesionara en forma ordinaria cuando menos una vez cada dos meses y en forma extraordinaria las veces que sean necesarias.

4. ORGANIZACIÓN Y OBJETO SOCIAL

OBJETIVO

Impartir Educación Superior en los niveles de Licenciatura, Especialización, Maestría y Doctorado con validez oficial para formar integralmente profesionales competentes con un amplio sentido ético, humanístico y nacionalista, con un elevado compromiso social y apto para generar y aplicar creativamente conocimientos en la solución de problemas.

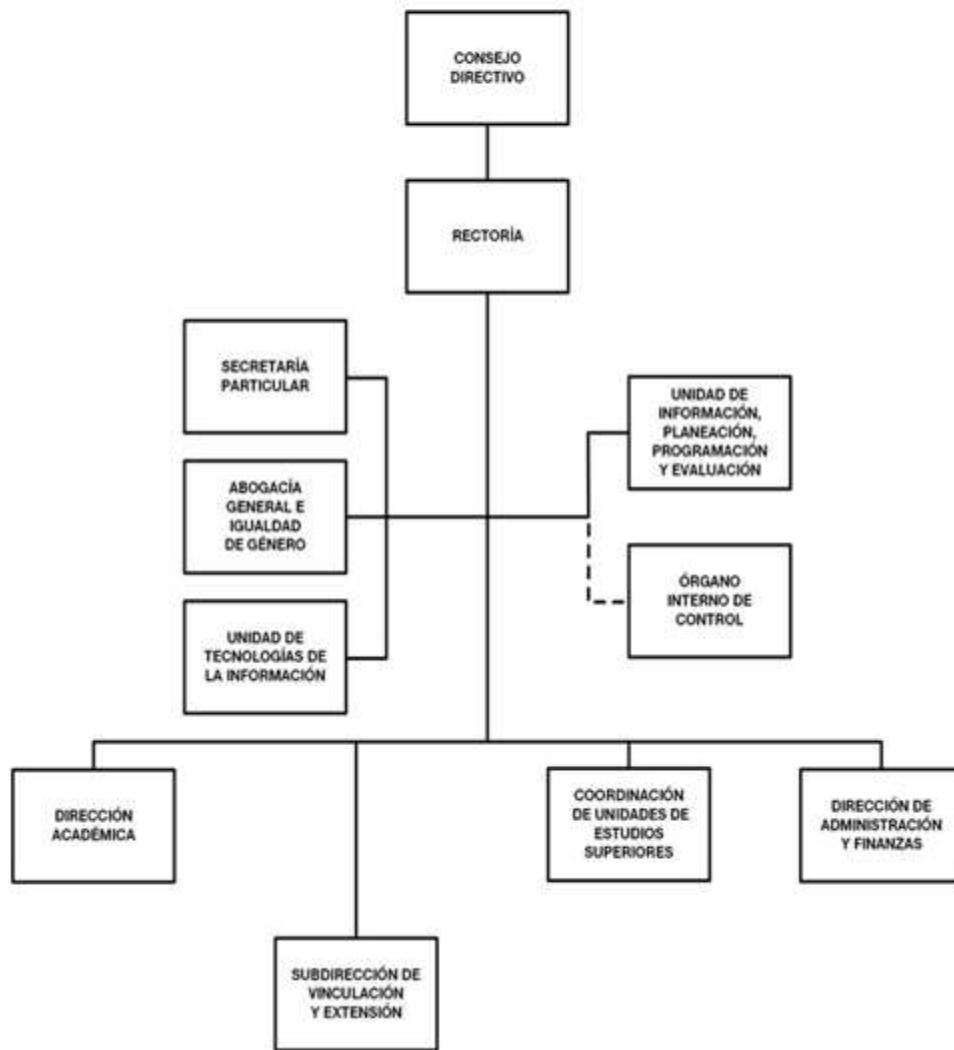
Organizar y realizar actividades de investigación en las áreas en las que ofrezca educación, atendiendo fundamentalmente los problemas estatales, regionales y nacionales, en relación con las necesidades del desarrollo socioeconómico de la entidad.

Formar individuos con actitud científica, creativos, con espíritu emprendedor, innovador, orientados al logro y a la superación personal, solidarios, sensibles a las realidades humanas, integrados efectivamente y comprometidos con el progreso del ser humano, del país y del Estado.



Estructura Organizacional Básica

UNIVERSIDAD MEXIQUENSE DEL BICENTENARIO
ORGANIGRAMA SIMPLIFICADO



Principal Actividad

Impartir Educación Superior, en los niveles de licenciatura y posgrados: que posean competencias profesionales, un carácter emprendedor y una vocación de transformación social; para lograr su inserción en los sectores públicos, productivo, social y de investigación, con objeto de que su actuación contribuya a la solución de problemas y satisfacción de necesidades regionales, estatales y nacionales.



Ejercicio Fiscal

El ejercicio fiscal de la Universidad Mexiquense del Bicentenario comprende el periodo del 1 de enero de 2023 al 31 de diciembre de 2023.

Régimen Jurídico

El régimen fiscal para las entidades públicas del Estado de México es el correspondiente a personas morales con fines no lucrativos y sus obligaciones fiscales se determinan conforme el objetivo y funciones asignadas en la Constitución Política del Estado Libre y Soberano de México, en la Ley que les da origen o en su Decreto de Creación, salvo los casos en que se realicen actividades distintas a la prestación de servicios públicos.

Consideraciones Fiscales del Ente

La Universidad tributa conforme al Título III de la Ley del Impuesto sobre la Renta, del régimen de las personas morales con fines no lucrativos, por lo tanto, no es sujeta del Impuesto Sobre la Renta, por ser una persona moral no contribuyente. La Ley del Impuesto Sobre la Renta, en su artículo 86, establece que estas entidades solo tendrán la obligación de retener y enterar el impuesto al exigir la documentación que reúna los requisitos fiscales cuando hagan pagos a terceros y estén obligados a ello en términos de la citada Ley.

Fideicomisos, Mandatos y Análogos de los cuales es Fideicomitente o Fideicomisario

Al 31 de diciembre del 2023 la Universidad Mexiquense del Bicentenario, no cuenta con Fideicomisos.

5. BASES DE PREPARACIÓN DE LOS ESTADOS FINANCIEROS

Los estados financieros y notas complementarias han sido preparados y presentados conforme a las disposiciones en materia de información financiera establecidos en la Ley General de Contabilidad Gubernamental y los Postulados Básicos de Contabilidad Gubernamental, así como criterios contables establecidos en el Manual Único de Contabilidad Gubernamental para las Dependencias y Entidades Públicas del Gobierno y Municipios del Estado de México.

6. POLÍTICAS DE CONTABILIDAD SIGNIFICATIVAS

Tomando como referencia la NIF B-10 emitida por el Consejo Mexicano para la Investigación y Desarrollo de Normas de Información Financiera, A.C. y considerando que en los últimos 7 años la inflación en la economía mexicana no ha rebasado el 10% anual, se ha decidido no aplicar el procedimiento de evaluación de los estados financieros de los entes gubernamentales.

Bancos

Representa el monto de efectivo propiedad del ente público y disponible en instituciones financieras.

Activo Fijo

El activo fijo se registra al costo de adquisición y la depreciación deberá calcularse, a partir del mes siguiente al de su adquisición.

Ingresos y Egresos, Cuentas por Pagar

Los ingresos por servicios escolares se reconocen conforme a lo efectivamente cobrado, los subsidios del Gobierno Estatal y Federal son reconocidos en el ejercicio al que fueron asignados.

U M B

La aplicación de dicho presupuesto se registra en los distintos capítulos de egresos autorizados en el presupuesto anual.

Marco Laboral

El personal de la Universidad Mexiquense del Bicentenario goza de la seguridad social que instituye la Ley de Seguridad Social para los Servidores Públicos del Estado de México y Municipios.

Régimen Fiscal

El régimen fiscal para la Universidad Mexiquense del Bicentenario es el correspondiente a personas morales con fines no lucrativos, por su estructura jurídica y actividad que desarrolla, está sujeto básicamente a lo siguiente:

Contribuciones Federales: No es causante del Impuesto Sobre la Renta (ISR). Respecto al Impuesto al Valor Agregado (IVA), el pagado por la adquisición de servicios se registra como gastos de operación y el pagado por la adquisición de bienes (activo fijo), se incorpora como parte del mismo bien. Es retenedor del ISR sobre sueldos y salarios y servicios profesionales (honorarios).

Contribuciones Locales: Dentro de sus obligaciones, la Universidad Mexiquense del Bicentenario, está sujeto al Impuesto Sobre Erogaciones por Remuneraciones al Trabajo (3.0% sobre nóminas).

7. POSICIÓN EN MONEDA EXTRANJERA Y PROTECCIÓN POR RIESGO CAMBIARIO

No Aplica.

8. REPORTE ANALÍTICO DEL ACTIVO

Tratándose de las adquisiciones de bienes muebles, cuyo costo unitario de adquisición sea igual o superior a 70 veces el valor diario de la UMA, deberán registrarse contablemente como un aumento en el activo no circulante y la unidad ejecutora del gasto que los adquiera deberá informar al área de control patrimonial para que los bienes sean incluidos en el sistema de control patrimonial a fin de que el saldo de la cuenta de bienes muebles corresponda al monto total del sistema de control patrimonial incluyendo aquellos bienes adquiridos a través de fideicomisos, dichos montos deberán ser conciliados semestralmente; aquellas adquisiciones con un importe menor se deberán registrar contablemente como un gasto. En ambos casos se afectará el presupuesto de egresos en la partida y programa correspondiente.

La depreciación de los activos no circulantes se calcula sobre valores de inversión por el método de línea recta a partir del mes siguiente a que se adquieren o entran en operación los bienes respectivos; aplicando los porcentajes establecidos en el Manual Único de Contabilidad Gubernamental para las dependencias y entidades públicas del Gobierno y Municipios de Estado de México.

BIENES	% ANUAL
VEHÍCULOS	10 %
EQUIPO DE CÓMPUTO	20 %
MOBILIARIO Y EQUIPO DE OFICINA	3 %
EDIFICIOS	2 %
MAQUINARIA	10 %
EL RESTO	10 %



9. FIDEICOMISOS, MANDATOS Y ANÁLOGOS

Al 31 de diciembre de 2023 la Universidad Mexiquense del Bicentenario, no cuenta con Fideicomisos.

10. REPORTE DE RECAUDACIÓN

Del total de los ingresos recaudados al 31 de diciembre del 2023, se reportan de la siguiente manera:

CONCEPTO	SALDO
Subsidio Estatal 2023	326,189.1
Subsidio Federal 2023	119,271.5
ProExES 2023	50,000.0
FAM 2023	17,917.5
TOTAL RECAUDADO	513,378.1

11. INFORMACIÓN SOBRE LA DEUDA Y EL REPORTE ANALÍTICO DE LA DEUDA

No Aplica.

12. CALIFICACIONES OTORGADAS

No Aplica.

13. PROCESO DE MEJORA

La Universidad Mexiquense del Bicentenario, con base en las observaciones y sugerencias emitidas en su caso por las instancias de control y fiscalización, así como su responsabilidad sobre la objetividad, confiabilidad, oportunidad, en la preparación y presentación de la información financiera y toma de decisiones sobre las operaciones, ejecución de programas, ejercicio del presupuesto y cumplimiento de los objetivos institucionales, promueve su seguimiento y los avances para su atención oportuna de conformidad con las sugerencias y en su caso, medidas correctivas y preventivas, así como acciones de mejora propuestas que eviten su recurrencia y fomente el manejo transparente de los recursos públicos.

14. INFORMACIÓN POR SEGMENTOS

No Aplica.

15. EVENTOS POSTERIORES AL CIERRE

No Aplica.

16. PARTES RELACIONADAS

No Aplica.

17. RESPONSABILIDAD SOBRE LA PRESENTACIÓN RAZONABLE DE LOS ESTADOS FINANCIEROS.

“Bajo protesta de decir verdad declaramos que los Estados Financieros y sus notas, son razonablemente correctos y son responsabilidad del emisor”.

El Despacho Servicios y Asesoría Integral GAVE, S.A de C.V., dictaminó los Estados Financieros de la Universidad Mexiquense del Bicentenario al 31 de diciembre de 2023, informando que presenta razonablemente, todos los aspectos materiales la Situación Financiera de la UMB.

INFORMACIÓN PRESUPUESTARIA



U M B



U M B

Universidad Mexiquense del Bicentenario Ingresos y Egresos Del 1 de Enero al 31 de Diciembre de 2023 (Miles de Pesos)												
CONCEPTO	AUTORIZADO	%	AMPLIACIÓN	REDUCCIÓN	AUTORIZADO FINAL	%	PRESUPUESTO EJERCIDO	%	VARIACIÓN INICIAL	%	VARIACIÓN MODIFICADO	%
INGRESOS:	451,525.2	100.0	201,963.7	112,306.6	541,182.3	100.0	562,370.9	100.0	110,845.7	24.5	-21,188.6	-3.9
Superávit Ejercicio Anterior												
Ordinarios	451,525.2	100.0	160,861.3	112,306.6	500,079.9	92.4	520,499.7	92.6	68,974.5	15.3	-20,419.8	-4.1
Estatales	393,607.7	87.2	160,861.3	112,306.6	442,162.4	81.7	462,582.2	82.3	68,974.5	17.5	-20,419.8	-4.6
- Tributarios												
Impuestos sobre Erogaciones												
Impuestos sobre Tenencia												
Otros Impuestos y Accesorios												
- No Tributarios							3,567.3	.6	3,567.3		-3,567.3	
Derechos												
Sector Central												
Organismos Auxiliares												
Aportaciones de Mejoras												
Productos							3,567.3	.6	3,567.3		-3,567.3	
Aprovechamientos												
Ingresos Financieros												
Aportaciones y Cuotas de Seguridad Social												
Ingreso por Venta de Bienes y Servicios	112,306.6	24.9	1,000.0	112,306.6	1,000.0	.2	3,554.3	.6	-108,752.3	-96.8	-2,554.3	-255.4
Transferencias, Asignaciones, Subsidio y Otras Ayudas	281,301.1	62.3	159,861.3		441,162.4	81.5	455,460.6	81.0	174,159.5	61.9	-14,298.2	-3.2
Federales	57,917.5	12.8			57,917.5	10.7	57,917.5	10.3				
Participaciones Federales												
Fondos de Aportaciones Ramo 33	17,917.5	4.0			17,917.5	3.3	17,917.5	3.2				
Otros Apoyos Federales	40,000.0	8.9			40,000.0	7.4	40,000.0	7.1				
Extraordinarios			41,102.4		41,102.4	7.6	41,871.2	7.4	41,871.2		-768.8	-1.9
Generación de ADEFAS			12,562.2		12,562.2	2.3	13,331.0	2.4	13,331.0		-768.8	-6.1
Financiamientos			28,540.2		28,540.2	5.3	28,540.2	5.1	28,540.2			
EGRESOS:	451,525.2	100.0	182,324.6	92,667.5	541,182.3	100.0	535,460.4	100.0	-83,935.2	-18.6	5,721.9	1.1
Poderes Legislativo y Judicial												
Poder Legislativo												
Poder Judicial												
Gasto Total de Poder Ejecutivo	451,525.2	100.0	182,324.6	92,667.5	541,182.3	100.0	535,460.4	100.0	-83,935.2	-18.6	5,721.9	1.1
Gasto Programable:	451,525.2	100.0	169,762.4	92,667.5	528,620.1	97.7	526,311.5	98.3	-74,786.3	-16.6	2,308.6	.4
Gasto Corriente	381,193.8	84.4	137,828.1	84,016.6	435,005.3	80.4	433,132.5	80.9	-51,938.7	-13.6	1,872.8	.4
Servicios Personales	293,731.3	65.1	39,694.4	26,712.8	306,712.9	56.7	306,378.3	57.2	-12,647.0	-4.3	334.6	.1
Gasto Operativo	87,462.5	19.4	98,133.7	57,303.8	128,292.4	23.7	126,754.2	23.7	-39,291.7	-44.9	1,538.2	1.2
- Materiales y Suministros	19,913.8	4.4	35,649.6	23,905.1	31,658.3	5.8	31,125.8	5.8	-11,212.0	-56.3	532.5	1.7
- Servicios Generales	67,548.7	15.0	62,484.1	33,398.7	96,634.1	17.9	95,628.4	17.9	-28,079.7	-41.6	1,005.7	1.0
Transferencias	4,690.4	1.0	2,607.0	2,607.0	4,690.4	.9	4,256.7	.8	433.7	9.2	433.7	9.2
- Organismos Autónomos												
- Subsidios y Apoyos	4,690.4	1.0	2,607.0	2,607.0	4,690.4	.9	4,256.7	.8	433.7	9.2	433.7	9.2
Inversión Pública	65,641.0	14.5	29,327.3	6,043.9	88,924.4	16.4	88,922.3	16.6	-23,281.3	-35.5	2.1	
- Bienes Muebles e Inmuebles	7,723.5	1.7	29,327.3	6,043.9	31,006.9	5.7	31,004.8	5.8	-23,281.3	-301.4	2.1	
- Obra Pública	57,917.5	12.8			57,917.5	10.7	57,917.5	10.8				
- Inversión Financiera												
Gasto no Programable			12,562.2		12,562.2	2.3	9,148.9	1.7	-9,148.9		3,413.3	27.2
Transferencias a Municipios												
- Participaciones												
- Aportaciones del Ramo 33												
- Convenios												
Deuda Pública			12,562.2		12,562.2	2.3	9,148.9	1.7	-9,148.9		3,413.3	27.2
- Costo Financiero de la Deuda												
- Amortizaciones												
- Pago de ADEFAS			12,562.2		12,562.2	2.3	9,148.9	1.7	-9,148.9		3,413.3	27.2
Superávit(+)/ Déficit (-)			19,639.1	19,639.1			26,910.5	5.0	-26,910.5		-26,910.5	
% de los Ingresos							4.8					



UMB

Universidad Mexiquense del Bicentenario
Indicadores de Postura Fiscal
Del 1 de Enero al 31 de Diciembre de 2023
(Miles de Pesos)

Concepto	Estimado	Devengado	Pagado
I. Ingresos Presupuestarios (I=1+2)	451,525.2	562,370.9	562,370.9
1. Ingresos del Gobierno de la Entidad Federativa			0.0
2. Ingresos del Sector Paraestatal	451,525.2	562,370.9	562,370.9
II. Egresos Presupuestarios (II=3+4)	451,525.2	535,460.4	522,154.8
3. Egresos del Gobierno de la Entidad Federativa			
4. Egresos del Sector Paraestatal	451,525.2	535,460.4	522,154.8
III. Balance Presupuestario (Superávit o Déficit) (III = I - II)	0.0	26,910.5	40,216.1

Concepto	Estimado	Devengado	Pagado
III. Balance presupuestario (Superávit o Déficit)	0.0	26,910.5	40,216.1
IV. Intereses, Comisiones y Gastos de la Deuda			0.0
V. Balance Primario (Superávit o Déficit) (V= III - IV)	0.0	26,910.5	40,216.1

Concepto	Estimado	Devengado	Pagado
A. Financiamiento			0.0
B. Amortización de la deuda			0.0
C. Endeudamiento ó desendeudamiento (C = A - B)	0.0	0.0	0.0

Superávit (+) Déficit (-)

26,910.5



U M B

Universidad Mexiquense del Bicentenario
Estado Analítico de Ingresos
Del 1 de Enero al 31 de Diciembre de 2023
(Miles de Pesos)

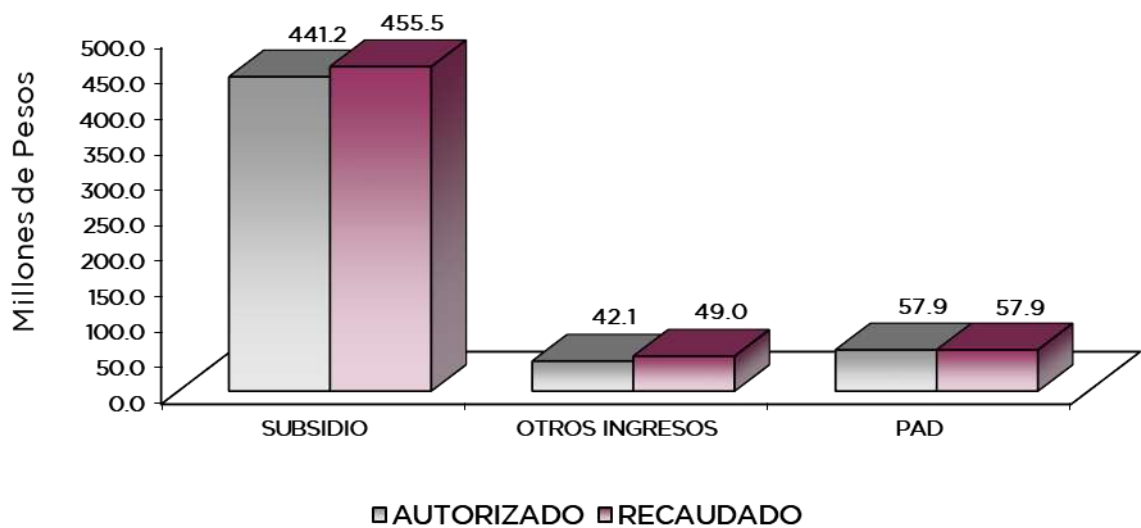
Rubro de Ingresos	Ingreso					Diferencia
	Estimado	Ampliaciones y Reducciones	Modificado	Devengado	Recaudado	
	(1)	(2)	(3= 1 + 2)	(4)	(5)	(6= 5 - 1)
Impuestos			.0			.0
Cuotas y Aportaciones de Seguridad Social			.0			.0
Contribuciones de Mejoras			.0			.0
Derechos			.0			.0
Productos			.0	3,567.3	3,567.3	3,567.3
Aprovechamientos		1,000.0	1,000.0	3,554.3	3,554.3	3,554.3
Ingresos por Ventas de Bienes, Prestación de Servicios y Otros Ingresos	112,306.6	-112,306.6	.0			-112,306.6
Participaciones, Aportaciones, Convenios, Incentivos Derivados de la Colaboración Fiscal y Fondos Distintos de Aportaciones			.0			.0
Transferencias, Asignaciones, Subsidios y Subvenciones, y Pensiones y Jubilaciones	339,218.6	159,861.3	499,079.9	513,378.1	513,378.1	174,159.5
Ingresos Derivados de Financiamientos		41,102.4	41,102.4	41,871.2	41,871.2	41,871.2
Total	451,525.2	89,657.1	541,182.3	562,370.9	562,370.9	110,845.7
				Ingresos excedentes ¹		

Estado Analítico de Ingresos Por Fuente de Financiamiento	Ingreso					Diferencia
	Estimado	Ampliaciones y Reducciones	Modificado	Devengado	Recaudado	
	(1)	(2)	(3= 1 + 2)	(4)	(5)	(6= 5 - 1)
Ingresos del Poder Ejecutivo Federal o Estatal y de los Municipios	.0	.0	.0	.0	.0	.0
Impuestos			.0			.0
Cuotas y Aportaciones de Seguridad Social			.0			.0
Contribuciones de Mejoras			.0			.0
Derechos	.0	.0	.0	.0	.0	.0
Productos			.0			.0
Aprovechamientos			.0			.0
Participaciones, Aportaciones, Convenios, Incentivos Derivados de la Colaboración Fiscal y Fondos Distintos de Aportaciones			.0			.0
Transferencias, Asignaciones, Subsidios y Subvenciones, y Pensiones y Jubilaciones			.0			.0
Ingresos de los Entes Públicos de los Poderes Legislativo y Judicial, de los Órganos Autónomos y del Sector Paraestatal o Paramunicipal, así como de las Empresas Productivas del Estado	451,525.2	48,554.7	500,079.9	520,499.7	520,499.7	68,974.5
Cuotas y Aportaciones de Seguridad Social	.0	.0	.0	.0	.0	.0
Productos	.0	.0	.0	3,567.3	3,567.3	3,567.3
Ingresos por Venta de Bienes, Prestación de Servicios y Otros Ingresos	112,306.6	-111,306.6	1,000.0	3,554.3	3,554.3	-108,752.3
Transferencias, Asignaciones, Subsidios y Subvenciones, y Pensiones y Jubilaciones	339,218.6	159,861.3	499,079.9	513,378.1	513,378.1	174,159.5
Ingresos Derivados de Financiamiento	.0	41,102.4	41,102.4	41,871.2	41,871.2	41,871.2
Ingresos Derivados de Financiamientos	.0	41,102.4	41,102.4	41,871.2	41,871.2	41,871.2
Total	451,525.2	89,657.1	541,182.3	562,370.9	562,370.9	110,845.7
				Ingresos excedentes ¹		



U M B

Universidad Mexiquense del Bicentenario I N G R E S O S (Miles de Pesos)							
I N G R E S O S	AUTORIZADO	P R E S U P U E S T O 2 0 2 3		TOTAL AUTORIZADO	RECAUDADO	V A R I A C I Ó N	
		ASIGNACIONES Y/O AMPLIACIONES	REDUCCIONES Y/O DISMINUCIONES			IMPORTE	%
INGRESOS DE GESTIÓN	112,306.6		112,306.6				
Ingresos por Venta de Bienes y Servicios	112,306.6		112,306.6				
PARTICIPACIONES, APORTACIONES, TRANSFERENCIAS, ASIGNACIONES, SUBSIDIOS Y OTRAS AYUDAS	281,301.1	159,861.3		441,162.4	455,460.6	-14,298.2	-3.2
Subsidio	281,301.1	159,861.3		441,162.4	455,460.6	-14,298.2	-3.2
OTROS INGRESOS Y BENEFICIOS		42,102.4		42,102.4	48,992.8	-6,890.4	-16.4
Productos					3,567.3	-3,567.3	
Pasivos que se Generen como Resultado de Erogaciones que se Devengan en el Ejercicio Fiscal pero que queden Pendientes de Liquidar al Cierre del Mismo		12,562.2		12,562.2	13,331.0	-768.8	-6.1
Disponibilidades		28,540.2		28,540.2	28,540.2		
Ingresos Diversos		1,000.0		1,000.0	3,554.3	-2,554.3	-255.4
S U B T O T A L	393,607.7	201,963.7	112,306.6	483,264.8	504,453.4	-21,188.6	-4.4
Programa de Acciones para el Desarrollo (PAD)	57,917.5			57,917.5	57,917.5		
Ramo 11	40,000.0			40,000.0	40,000.0		
Ramo 33	17,917.5			17,917.5	17,917.5		
T O T A L	451,525.2	201,963.7	112,306.6	541,182.3	562,370.9	-21,188.6	-3.9



NOTAS AL PRESUPUESTO DE INGRESOS

INGRESOS

Se previó recaudar ingresos por 451 millones 525.2 miles de pesos, posteriormente se autorizaron ampliaciones por 89 millones 657.1 miles de pesos, obteniendo un total autorizado de 541 millones 182.3 miles de pesos. El importe recaudado fue por 562 millones 370.9 miles de pesos, por lo que se tuvo una variación por 21 millones 188.6 miles de pesos, lo cual representó 3.9 por ciento del monto previsto.

INGRESOS DE GESTIÓN

Ingreso por Venta de Bienes y Servicios

Se previó recaudar ingresos por servicios por 112 millones 306.6 miles de pesos, los cuales son recaudados en el rubro de Participaciones, Aportaciones Transferencias, Asignaciones, Subsidios y Otras Ayudas, conforme al convenio establecido con la Dirección General de Recaudación.

PARTICIPACIONES, APORTACIONES, TRANSFERENCIAS, ASIGNACIONES SUBSIDIOS Y OTRAS AYUDAS

Subsidio

Se tuvo previsto recaudar 281 millones 301.1 miles de pesos, posteriormente se dieron ampliaciones por 159 millones 861.3 miles de pesos, obteniendo un total autorizado de 441 millones 162.4 miles de pesos, logrando recaudar 455 millones 460.6 miles de pesos, por lo que se tuvo una variación de 14 millones 298.2 miles de pesos, que representó el 3.2 por ciento de lo programado.

OTROS INGRESOS Y BENEFICIOS

En este rubro se recaudaron 48 millones 992.8 miles de pesos, los cuales son generados por 28 millones 540.2 miles de pesos de disponibilidades, 13 millones 331 mil pesos de Pasivos que se generan como resultado de Erogaciones que se Devengan en el Ejercicio Fiscal pero que quedan Pendientes de Liquidar al Cierre del Mismo y 7 millones 121.6 miles de pesos de productos e ingresos diversos.

PROGRAMA DE ACCIONES PARA EL DESARROLLO (PAD)

Se autorizó y recaudó para este concepto 17 millones 917.5 miles de pesos, del Fondo de Aportaciones Múltiples (FAM) para la Construcción de las Unidades de Estudios Superiores de Jiquipilco, Amatepec y Equipamiento de diferentes Unidades de Estudios Superiores (UES), y 40 millones del Programa de Expansión de la Educación Media Superior y Superior U079 (ProExES) para para la Construcción de las Unidades de Estudios Superiores de Teoloyucan, Cuautitlán, Atenco.



U M B

Universidad Mexiquense del Bicentenario
Estado Analítico del Ejercicio del Presupuesto de Egresos
Clasificación por Objeto del Gasto (Capítulo y Concepto)
Del 1 de Enero al 31 de Diciembre de 2023
(Miles de Pesos)

Concepto	Egresos					Subejercicio 6 = (3 - 4)
	Aprobado 1	Ampliaciones/ (Reducciones) 2	Modificado 3 = (1 + 2)	Devengado 4	Pagado 5	
Servicios Personales	293,731.3	12,981.6	306,712.9	306,378.3	306,378.3	334.6
Remuneraciones al Personal de Carácter Permanente	182,728.9	-1,336.8	181,392.1	181,127.6	181,127.6	264.5
Remuneraciones al Personal de Carácter Transitorio	2,337.1	-489.4	1,847.7	1,847.7	1,847.7	.0
Remuneraciones Adicionales y Especiales	52,142.7	5,116.6	57,259.3	57,237.6	57,237.6	21.7
Seguridad Social	42,127.0	5,948.8	48,075.8	48,075.8	48,075.8	.0
Otras Prestaciones Sociales y Económicas	14,353.7	3,733.5	18,087.2	18,064.2	18,064.2	23.0
Previsiones			.0	.0	.0	.0
Pago de Estímulos a Servidores Públicos	41.9	8.9	50.8	25.4	25.4	25.4
Materiales y Suministros	19,913.8	11,744.5	31,658.3	31,125.8	31,125.8	532.5
Materiales de Administración, Emisión de Documentos y Artículos Oficiales	4,745.5	1,060.3	5,805.8	5,805.8	5,805.8	.0
Alimentos y Utensilios	450.6	252.0	702.6	669.8	669.8	32.8
Materias Primas y Materiales de Producción y Comercialización	763.1	-441.7	321.4	321.4	321.4	.0
Materiales y Artículos de Construcción y de Reparación	5,751.7	8,772.0	14,523.7	14,426.4	14,426.4	97.3
Productos Químicos, Farmacéuticos y de Laboratorio	1,442.2	393.8	1,836.0	1,522.9	1,522.9	313.1
Combustibles, Lubricantes y Aditivos	2,849.5	-29.3	2,820.2	2,820.2	2,820.2	.0
Vestuario, Blancos, Prendas de Protección y Artículos Deportivos	937.1	1,339.3	2,276.4	2,269.3	2,269.3	7.1
Materiales y Suministros Para Seguridad			.0	.0	.0	.0
Herramientas, Refacciones y Accesorios Menores	2,974.1	398.1	3,372.2	3,290.0	3,290.0	82.2
Servicios Generales	67,548.7	29,085.4	96,634.1	95,628.4	93,299.6	1,005.7
Servicios Básicos	7,416.4	1,088.1	8,504.5	8,475.2	8,475.2	29.3
Servicios de Arrendamiento	4,914.8	6,353.6	11,268.4	11,268.4	11,268.4	.0
Servicios Profesionales, Científicos, Técnicos y Otros Servicios	30,582.3	9,264.6	39,846.9	39,655.9	39,130.9	191.0
Servicios Financieros, Bancarios y Comerciales	6,229.4	-831.3	5,398.1	5,320.3	5,320.3	77.8
Servicios de Instalación, Reparación, Mantenimiento y Conservación	7,280.2	6,960.5	14,240.7	13,887.5	12,083.7	353.2
Servicios de Comunicación Social y Publicidad	193.5	2,526.4	2,719.9	2,698.3	2,698.3	21.6
Servicios de Traslado y Viáticos	1,004.5	170.0	1,174.5	1,104.5	1,104.5	70.0
Servicios Oficiales	915.3	1,049.6	1,964.9	1,959.9	1,959.9	5.0
Otros Servicios Generales	9,012.3	2,503.9	11,516.2	11,258.4	11,258.4	257.8
Transferencias, Asignaciones, Subsidios y Otras Ayudas	4,690.4	.0	4,690.4	4,256.7	4,256.7	433.7
Transferencias Internas y Asignaciones al Sector Público			.0	.0	.0	.0
Transferencias al Resto del Sector Público			.0	.0	.0	.0
Subsidios y Subvenciones			.0	.0	.0	.0
Ayudas Sociales	4,690.4		4,690.4	4,256.7	4,256.7	433.7
Pensiones y Jubilaciones			.0	.0	.0	.0
Transferencias a Fideicomisos, Mandatos y Otros Análogos			.0	.0	.0	.0
Transferencias a la Seguridad Social			.0	.0	.0	.0
Donativos			.0	.0	.0	.0
Transferencias al Exterior			.0	.0	.0	.0
Bienes Muebles, Inmuebles e Intangibles	7,723.5	23,283.4	31,006.9	31,004.8	31,004.8	2.1
Mobiliario y Equipo de Administración	7,723.5	7,070.2	14,793.7	14,793.7	14,793.7	.0
Mobiliario y Equipo Educativo y Recreativo		584.7	584.7	584.7	584.7	.0
Equipo e Instrumental Médico y de Laboratorio		8,159.4	8,159.4	8,158.9	8,158.9	.5
Vehículos y Equipo de Transporte		.0	.0	.0	.0	.0
Equipo de Defensa y Seguridad		.0	.0	.0	.0	.0
Maquinaria, Otros Equipos y Herramientas		7,469.1	7,469.1	7,467.5	7,467.5	1.6
Activos Biológicos		.0	.0	.0	.0	.0
Bienes Inmuebles		.0	.0	.0	.0	.0
Activos Intangibles		.0	.0	.0	.0	.0
Inversión Pública	57,917.5	.0	57,917.5	57,917.5	46,940.7	.0
Obra Pública en Bienes de Dominio Público			.0	.0	.0	.0
Obra Pública en Bienes Propios	57,917.5		57,917.5	57,917.5	46,940.7	.0
Proyectos Productivos y Acciones de Fomento			.0	.0	.0	.0
Inversiones Financieras y Otras Provisiones	.0	.0	.0	.0	.0	.0
Inversiones Para el Fomento de Actividades Productivas			.0	.0	.0	.0
Acciones y Participaciones de Capital			.0	.0	.0	.0
Compra de Títulos y Valores			.0	.0	.0	.0
Concesión de Préstamos			.0	.0	.0	.0
Inversiones en Fideicomisos, Mandatos y Otros Análogos			.0	.0	.0	.0
Otras Inversiones Financieras			.0	.0	.0	.0
Provisiones para Contingencias y Otras Erogaciones Especiales			.0	.0	.0	.0
Participaciones y Aportaciones	.0	.0	.0	.0	.0	.0
Participaciones			.0	.0	.0	.0
Aportaciones			.0	.0	.0	.0
Convenios			.0	.0	.0	.0
Deuda Pública	.0	12,562.2	12,562.2	9,148.9	9,148.9	3,413.3
Amortización de la Deuda Pública			.0	.0	.0	.0
Intereses de la Deuda Pública			.0	.0	.0	.0
Comisiones de la Deuda Pública			.0	.0	.0	.0
Gastos de la Deuda Pública			.0	.0	.0	.0
Costo por Coberturas			.0	.0	.0	.0
Apoyos Financieros			.0	.0	.0	.0
Adeudos de Ejercicios Fiscales Anteriores		12,562.2	12,562.2	9,148.9	9,148.9	3,413.3
Total del Gasto	451,525.2	89,657.1	541,182.3	535,460.4	522,154.8	5,721.9



U M B

Universidad Mexiquense del Bicentenario
Estado Analítico del Ejercicio del Presupuesto de Egresos
Clasificación Económica (por Tipo de Gasto)
Del 1 de Enero al 31 de Diciembre de 2023
(Miles de Pesos)

Concepto	Egresos					Subejercicio 6 = (3 - 4)
	Aprobado	Ampliaciones/ (Reducciones)	Modificado	Devengado	Pagado	
	1	2	3 = (1 + 2)	4	5	
Gasto Corriente	385,884.2	53,811.5	439,695.7	437,389.2	435,060.4	2,306.5
Gasto de Capital	65,641.0	23,283.4	88,924.4	88,922.3	77,945.5	2.1
Amortización de la Deuda y Disminución de Pasivos		12,562.2	12,562.2	9,148.9	9,148.9	3,413.3
Pensiones y Jubilaciones			-			
Participaciones			-			
Total del Gasto	451,525.2	89,657.1	541,182.3	535,460.4	522,154.8	5,721.9

Universidad Mexiquense del Bicentenario
Estado Analítico del Ejercicio del Presupuesto de Egresos
Clasificación Administrativa
Del 1 de Enero al 31 de Diciembre de 2023
(Miles de Pesos)

Concepto	Egresos					Subejercicio 6 = (3 - 4)
	Aprobado	Ampliaciones/ (Reducciones)	Modificado	Devengado	Pagado	
	1	2	3 = (1 + 2)	4	5	
Entidades Paraestatales y Fideicomisos No Empresariales y No Financieros	451,525.2	89,657.1	541,182.3	535,460.4	522,154.8	5,721.9
Instituciones Públicas de Seguridad Social			-			
Entidades Paraestatales Empresariales No Financieras con Participación Estatal Mayoritaria			-			
Fideicomisos Empresariales No Financieros con Participación Estatal Mayoritaria			-			
Entidades Paraestatales Empresariales Financieras Monetarias con Participación Estatal Mayoritaria			-			
Entidades Paraestatales Empresariales Financieras No Monetarias con Participación Estatal Mayoritaria			-			
Fideicomisos Financieros Públicos con Participación Estatal Mayoritaria			-			
Total del Gasto	451,525.2	89,657.1	541,182.3	535,460.4	522,154.8	5,721.9

Universidad Mexiquense del Bicentenario
Estado Analítico del Ejercicio del Presupuesto de Egresos
Clasificación Administrativa
Del 1 de Enero al 31 de Diciembre de 2023
(Miles de Pesos)

Concepto	Egresos					Subejercicio 6 = (3 - 4)
	Aprobado	Ampliaciones/ (Reducciones)	Modificado	Devengado	Pagado	
	1	2	3 = (1 + 2)	4	5	
228C30 Universidad Mexiquense del Bicentenario	451,525.2	89,657.1	541,182.3	535,460.4	522,154.8	5,721.9
Total del Gasto	451,525.2	89,657.1	541,182.3	535,460.4	522,154.8	5,721.9



U M B

Universidad Mexiquense del Bicentenario
Estado Analítico del Ejercicio del Presupuesto de Egresos
Clasificación Administrativa
Del 1 de Enero al 31 de Diciembre de 2023
(Miles de Pesos)

Concepto	Egresos					Subejercicio
	Aprobado	Ampliaciones/ (Reducciones)	Modificado	Devengado	Pagado	
	1	2	3 = (1 + 2)	4	5	
Poder Ejecutivo	451,525.2	89,657.1	541,182.3	535,460.4	522,154.8	5,721.9
Poder Legislativo			-			-
Poder Judicial			-			-
Órganos Autónomos			-			-
Total del Gasto	451,525.2	89,657.1	541,182.3	535,460.4	522,154.8	5,721.9

Universidad Mexiquense del Bicentenario
Estado Analítico del Ejercicio del Presupuesto de Egresos
Clasificación Funcional (Finalidad y Función)
Del 1 de Enero al 31 de Diciembre de 2023
(Miles de Pesos)

Concepto	Egresos					Subejercicio
	Aprobado	Ampliaciones/ (Reducciones)	Modificado	Devengado	Pagado	
	1	2	3 = (1 + 2)	4	5	
Gobierno	72.4	-	72.4	72.4	72.4	-
Legislación			-			-
Justicia			-			-
Coordinación de la Política de Gobierno	72.4	-	72.4	72.4	72.4	-
Relaciones Exteriores			-			-
Asuntos Financieros y Hacendarios			-			-
Seguridad Nacional			-			-
Asuntos de Orden Público y de Seguridad Interior			-			-
Otros Servicios Generales			-			-
Desarrollo Social	451,452.8	77,094.9	528,547.7	526,239.1	512,933.5	2,308.6
Protección Ambiental			-			-
Vivienda y Servicios a la Comunidad			-			-
Salud			-			-
Recreación, Cultura y Otras Manifestaciones Sociales			-			-
Educación	451,452.8	77,094.9	528,547.7	526,239.1	512,933.5	2,308.6
Protección Social			-			-
Otros Asuntos Sociales			-			-
Desarrollo Económico	-	-	-	-	-	-
Asuntos Económicos, Comerciales y Laborales en General			-			-
Agropecuaria, Silvicultura, Pesca y Caza			-			-
Combustibles y Energía			-			-
Minería, Manufacturas y Construcción			-			-
Transporte			-			-
Comunicaciones			-			-
Turismo			-			-
Ciencia, Tecnología e Innovación			-			-
Otras Industrias y Otros Asuntos Económicos			-			-
Otras no Clasificadas en Funciones Anteriores	-	12,562.2	12,562.2	9,148.9	9,148.9	3,413.3
Transacciones de la Deuda Pública / Costo Financiero de la Deuda			-			-
Transferencias, Participaciones y Aportaciones entre Diferentes Niveles y Órdenes de Gobierno			-			-
Saneamiento del Sistema Financiero			-			-
Adeudos de Ejercicios Fiscales Anteriores		12,562.2	12,562.2	9,148.9	9,148.9	3,413.3
Total del Gasto	451,525.2	89,657.1	541,182.3	535,460.4	522,154.8	5,721.9



UMB

**Universidad Mexiquense del Bicentenario
Endeudamiento Neto
Del 1 de Enero al 31 de Diciembre de 2023
(Miles de Pesos)**

Identificación de Crédito o Instrumento	Contratación/Colocación	Amortización	Endeudamiento Neto
	A	B	C = A - B
Créditos Bancarios			
			-
			-
			-
			-
			-
Total Créditos Bancarios	-	-	-
Otros Instrumentos de Deuda			
			-
			-
			-
			-
			-
Total Otros Instrumentos de Deuda	-	-	-
TOTAL	-	-	-

No Aplica

**Universidad Mexiquense del Bicentenario
Intereses de la Deuda
Del 1 de Enero al 31 de Diciembre de 2023
(Miles de Pesos)**

Identificación de Crédito o Instrumento	Devengado	Pagado
Créditos Bancarios		
Total de Intereses de Créditos Bancarios	-	-
Otros Instrumentos de Deuda		
Total de Intereses de Otros Instrumentos de Deuda	-	-
TOTAL	-	-

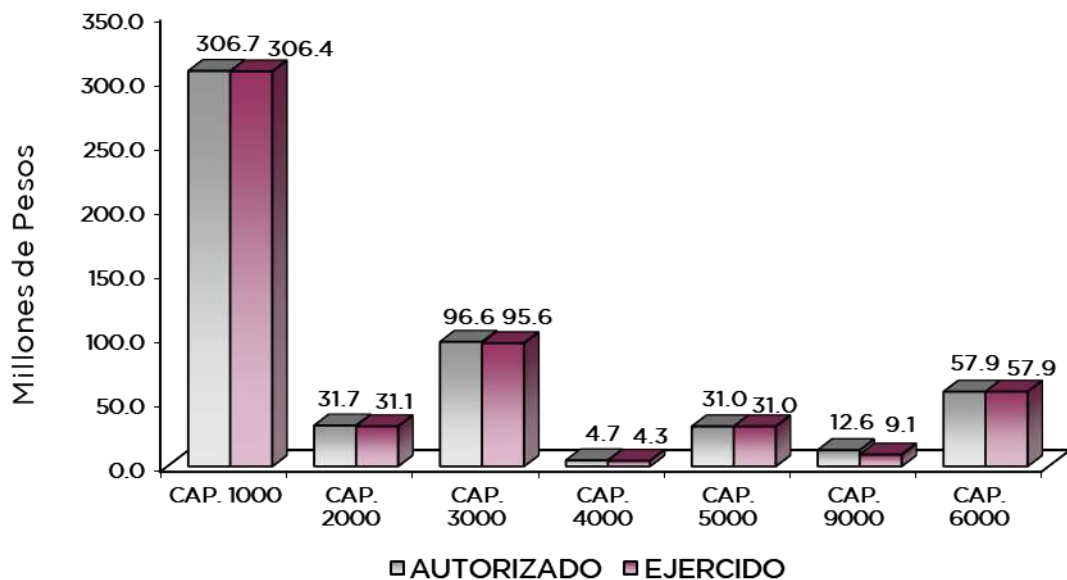
No Aplica



U M B

Universidad Mexiquense del Bicentenario
EGRESOS POR CAPÍTULO
(Miles de Pesos)

EGRESOS	PRESUPUESTO 2023			TOTAL AUTORIZADO	EJERCIDO	VARIACIÓN	
	AUTORIZADO	ASIGNACIONES Y/O AMPLIACIONES	REDUCCIONES Y/O DISMINUCIONES			IMPORTE	%
Servicios Personales	293,731.3	39,694.4	26,712.8	306,712.9	306,378.3	334.6	.1
Materiales y Suministros	19,913.8	35,649.6	23,905.1	31,658.3	31,125.8	532.5	1.7
Servicios Generales	67,548.7	62,484.1	33,398.7	96,634.1	95,628.4	1,005.7	1.0
Transferencias, Asignaciones, Subsidios y Otras Ayudas	4,690.4	2,607.0	2,607.0	4,690.4	4,256.7	433.7	9.2
Bienes Muebles, Inmuebles e Intangibles	7,723.5	29,327.3	6,043.9	31,006.9	31,004.8	2.1	
Deuda Pública		12,562.2		12,562.2	9,148.9	3,413.3	27.2
S U B T O T A L	393,607.7	182,324.6	92,667.5	483,264.8	477,542.9	5,721.9	1.2
Inversión Pública	57,917.5			57,917.5	57,917.5		
Ramo 33	17,917.5			17,917.5	17,917.5		
Ramo 11	40,000.0			40,000.0	40,000.0		
T O T A L	451,525.2	182,324.6	92,667.5	541,182.3	535,460.4	5,721.9	1.1



NOTAS AL PRESUPUESTO DE EGRESOS

EGRESOS

Se tuvo un presupuesto autorizado por 451 millones 525.2 miles de pesos; posteriormente se realizaron ampliaciones y traspasos netos de más por 89 millones 657.1 miles de pesos, con lo que se determinó un presupuesto modificado de 541 millones 182.3 miles de pesos, de los cuales se ejercieron 535 millones 460.4 miles de pesos, obteniendo una variación de 5 millones 721.9 miles de pesos, equivalente al 1.1 por ciento respecto al monto autorizado.

SERVICIOS PERSONALES

Se tuvo un presupuesto autorizado para este capítulo de 293 millones 731.3 miles de pesos, posteriormente autorizaron traspasos netos de más por 12 millones 981.6 miles de pesos, obteniendo un presupuesto modificado de 306 millones 712.9 miles de pesos, de los cuales se ejercieron de 306 millones 378.3 miles de pesos, obteniendo un subejercicio de 334.6 miles de pesos, lo que representó el 0.1 por ciento respecto al monto autorizado.

MATERIALES Y SUMINISTROS

Se tuvo un presupuesto autorizado para este capítulo por 19 millones 913.8 miles de pesos, posteriormente autorizaron ampliaciones y traspasos netos de más por 11 millones 744.5 miles de pesos, obteniendo un presupuesto modificado de 31 millones 658.3 miles de pesos, de los cuales se ejercieron 31 millones 125.8 miles de pesos, obteniendo un subejercicio de 532.5 miles de pesos, lo que representó el 1.7 por ciento respecto al monto autorizado.

SERVICIOS GENERALES

Se tuvo un presupuesto autorizado para este capítulo de 67 millones 548.7 miles de pesos, posteriormente se autorizaron ampliaciones y traspasos netos de más por 29 millones 85.4 miles de pesos, obteniendo un presupuesto modificado de 96 millones 634.1 miles de pesos, de los cuales se ejercieron 95 millones 628.4 miles de pesos, teniendo un subejercicio de 1 millón 5.7 miles de pesos, lo que representó el 1 por ciento respecto al monto autorizado.

TRANSFERENCIAS, ASIGNACIONES, SUBSIDIOS Y OTRAS AYUDAS

Se autorizaron 4 millones 690.4 miles de pesos, de los cuales se ejercieron 4 millones 256.7 miles de pesos, teniendo un subejercicio de 433.7 miles de pesos, lo que representó el 9.2 por ciento respecto al monto autorizado.

BIENES MUEBLES, INMUEBLES E INTANGIBLES

Para este capítulo se autorizaron 7 millones 723.5 miles de pesos, posteriormente se autorizaron ampliaciones y traspasos netos de más por 23 millones 283.4 miles de pesos, obteniendo un presupuesto modificado por 31 millones 6.9 miles de pesos, de los cuales se ejercieron 31 millones 4.8 miles de pesos, teniendo un subejercicio de 2.1 miles de pesos.

DEUDA PÚBLICA

Se autorizaron ampliaciones por 12 millones 562.2 miles de pesos, para el Pago de Pasivos Derivados de Erogaciones Devengadas y Pendientes de Ejercicios Anteriores de los cuales se



U M B

ejercieron 9 millones 148.9 miles de pesos, teniendo un subejercicio de 3 millones 413.3 miles de pesos, lo que representó el 27.2 por ciento respecto al monto autorizado.

INVERSIÓN PÚBLICA

Se autorizó y ejerció un presupuesto de 17 millones 917.5 miles de pesos del Fondo de Aportaciones Múltiples (FAM) para la Construcción de las Unidades de Estudios Superiores de Jiquipilco, Amatepec y Equipamiento de diferentes Unidades de Estudios Superiores (UES), y 40 millones del Programa de Expansión de la Educación Media Superior y Superior U079 (ProExES) para para la Construcción de las Unidades de Estudios Superiores de Teoloyucan, Cuautitlán, Atenco.

INFORMACIÓN PRESUPUESTAL						
Universidad Mexiquense del Bicentenario						
EGRESOS POR OBJETO DEL GASTO						
(Miles de Pesos)						
CAPÍTULO Y OBJETO DEL GASTO	P R E S U P U E S T O 2 0 2 3					
	AUTORIZADO	ASIGNACIONES Y/O AMPLIACIONES	REDUCCIONES Y/O DISMINUCIONES	TOTAL AUTORIZADO	EJERCIDO	VARIACIÓN
SERVICIOS PERSONALES	293,731.3	39,694.4	26,712.8	306,712.9	306,378.3	334.6
Sueldo Base	64,878.0	922.3	14,724.8	51,075.5	50,870.4	205.1
Horas clase	117,850.9	14,871.0	2,405.3	130,316.6	130,257.2	59.4
Sueldos y Salarios compactados al personal eventual	2,337.1		489.4	1,847.7	1,847.7	
Prima Vacacional	11,266.0	1,534.2	4,176.6	8,623.6	8,623.6	
Aguinaldo	25,341.0	4,576.8	204.4	29,713.4	29,691.7	21.7
Aguinaldo de Eventuales	417.8	127.4	263.4	281.8	281.8	
Gratificación	10,870.4	6,090.9	3,564.0	13,397.3	13,397.3	
Gratificación por convenio	4,247.4	1,001.7	5.9	5,243.2	5,243.2	
Aportaciones de Servicio de Salud	19,742.5	796.6		20,539.1	20,539.1	
Aportaciones al Sistema Solidario de Reparto	14,648.9	591.1		15,240.0	15,240.0	
Aportaciones del Sistema de Capitalización individual	3,652.3	10.9		3,663.2	3,663.2	
Aportaciones para Financiar los Gastos Generales de Administración del ISSEMyM	1,727.5	251.4		1,978.9	1,978.9	
Aportaciones para Riesgo de Trabajo	1,857.0	286.3	89.4	2,053.9	2,053.9	
Seguros y Fianzas	498.8	4,101.9		4,600.7	4,600.7	
Cuotas para Fondo de Retiro	586.5	76.7	1.8	661.4	661.4	
Seguro de Separación Individualizado	2,471.8	138.5	179.8	2,430.5	2,430.5	
Liquidaciones por Indemnizaciones, por Sueldos y Salarios Caídos	23.8		.8	23.0		23.0
Despensa	11,271.7	4,265.9	565.3	14,972.3	14,972.3	
Reconocimiento a Servidores Públicos	41.9	50.8	41.9	50.8	25.4	25.4
MATERIALES Y SUMINISTROS	19,913.8	35,649.6	23,905.1	31,658.3	31,125.8	532.5
Materiales y Útiles de Oficina	1,423.4	1,525.7	540.3	2,408.8	2,408.8	
Enseres de Oficina	281.8		281.8			
Material de Foto, Cine y Grabación	50.0		50.0			
Materiales y Útiles para el Procesamiento en Equipos y Bienes Informáticos	1,530.1	1,195.0	767.8	1,957.3	1,957.3	
Material de Información	20.0		20.0			
Material y Enseres de Limpieza	1,294.7	1,000.1	1,000.0	1,294.8	1,294.8	
Material para Identificación y Registro	145.5	9.5	10.0	145.0	145.0	
Productos Alimenticios para Personas	445.8	168.6	29.2	585.2	585.2	
Utensilios para el Servicio de Alimentación	4.8	549.5	436.8	117.5	84.7	32.8
Productos Químicos Farmacéuticos y de Laboratorio adquiridos como materi		8.8	1.7	7.1	7.1	
Productos de Cuero, Piel, Plástico y Hule Adquiridos como Materia Prima	.9		.9			
Otros productos adquiridos como materia prima	762.1	82.7	530.6	314.2	314.2	
Productos minerales no metálicos	392.7	287.7	293.7	386.7	386.7	
Cemento y productos de concreto	810.7	26.7	800.0	37.4	37.4	
Cal yeso y productos de yeso	24.0	2.2	14.7	11.5	11.5	
Madera y productos de madera	24.0	47.4	8.0	63.4	63.4	
Vidrio y productos de vidrio	227.1	5.5	227.1	5.5	5.5	
Material eléctrico y electrónico	1,311.4	5,994.1	3,068.1	4,237.4	4,232.2	5.2
Artículos metálicos para la construcción	173.7	4,003.7	335.5	3,841.9	3,799.8	42.1
Materiales complementarios	454.2	3,490.0	2,036.4	1,907.8	1,907.8	



UMB

CAPÍTULO Y OBJETO DEL GASTO	PRESUPUESTO 2023				EJERCIDO	VARIACIÓN
	AUTORIZADO	ASIGNACIONES Y/O AMPLIACIONES	REDUCCIONES Y/O DISMINUCIONES	TOTAL AUTORIZADO		
Material de señalización	862.6	35.3	791.1	106.8	106.8	
Arboles y plantas de ornato	62.0	283.2	294.3	50.9	50.9	
Materiales de construcción	1,276.9	2,937.0	2,473.7	1,740.2	1,703.8	36.4
Estructuras y manufacturas para todo tipo de construcción	132.5	2,536.0	534.3	2,134.2	2,120.6	13.6
Sustancias químicas	282.4	10.5	280.9	12.0	7.1	4.9
Plaguicidas abonos y fertilizantes		49.5		49.5	49.5	
Medicinas y productos farmacéuticos	168.0	82.0	250.0			
Materiales accesorios y suministros médicos	730.8	387.1	855.8	262.1	262.1	
Materiales accesorios y suministros de laboratorio	225.0	1,623.8	407.4	1,441.4	1,136.2	305.2
Fibras sintéticas hules plásticos y derivados	36.0	51.7	16.9	70.8	67.8	3.0
Combustibles lubricantes y aditivos	2,849.5		29.3	2,820.2	2,820.2	
Vestuario y uniformes	300.1	1,200.0	335.5	1,164.6	1,164.6	
Prendas de seguridad y protección personal	60.0	1,371.9	897.3	534.6	534.6	
Artículos deportivos	103.0	499.8	442.9	159.9	152.9	7.0
Productos textiles	24.0	175.2	24.0	175.2	175.2	
Blancos y otros productos textiles	450.0	2.9	210.7	242.2	242.1	.1
Refacciones, Accesorios y Herramientas	400.0	443.4	266.7	576.7	567.5	9.2
Refacciones y accesorios menores de edificios	205.9	23.4	165.7	63.6	46.5	17.1
Refacciones y accesorios menores de mobiliario y equipo de administración	150.0	.1	150.0	.1	.1	
Refacciones y accesorios para equipo de cómputo	378.1	403.5	132.5	649.1	624.0	25.1
Refacciones y accesorios menores para equipo de transporte	1,169.1	1,078.1	725.8	1,521.4	1,521.4	
Artículos para la extinción de incendios	300.0	200.0	163.3	336.7	311.7	25.0
Refacciones y accesorios menores de maquinaria y otros equipos	5.0	3,730.6	3,662.3	73.3	73.3	
Otros enseres	366.0	127.4	342.1	151.3	145.5	5.8
SERVICIOS GENERALES	67,548.7	62,484.1	33,398.7	96,634.1	95,628.4	1,005.7
Servicio de Energía Eléctrica	3,155.4	2,015.0	532.4	4,638.0	4,638.0	
Gas	175.4		118.4	57.0	57.0	
Servicio de Agua	122.2	233.2	125.9	229.5	225.9	3.6
Servicio de Telefonía Convencional	514.9	132.7	44.4	603.2	603.2	
Servicio de telefonía celular	136.3		136.3			
Servicios de conducción de señales analógicas y digitales	433.7	103.8	371.8	165.7	140.0	25.7
Servicios de acceso a internet	2,878.5	688.6	756.0	2,811.1	2,811.1	
Arrendamiento de vehículos	3,554.5	5,634.5	210.1	8,978.9	8,978.9	
Arrendamiento de activos intangibles	1,360.2	1,765.1	835.8	2,289.5	2,289.5	
Asesorías asociadas a convenios o acuerdos	296.7	197.5	294.2	200.0	200.0	
Servicios informáticos	51.9	798.9	811.9	38.9	38.9	
Capacitación	108.0	14.7	108.0	14.7	14.7	
Servicios de apoyo administrativo y fotocopiado	1,116.5	1,653.2	1,142.9	1,626.8	1,610.2	16.6
Impresiones de documentos oficiales para la prestación de servicios público:	1,252.7	556.8	1,283.9	525.6	452.0	73.6
Servicios de impresión de documentos oficiales	637.1	1,044.4	1,053.0	628.5	624.7	3.8
Servicios de vigilancia	23,054.4	7,576.7	2,613.3	28,017.8	27,996.8	21.0
Servicios Profesionales	4,065.1	12,412.3	7,682.9	8,794.5	8,718.5	76.0
Servicios Bancarios y Financieros	761.8	140.1		901.9	824.1	77.8
Seguros y Fianzas	5,455.2	1,332.5	2,344.3	4,443.4	4,443.4	
Fletes y Maniobras	12.5	40.7	.3	52.9	52.9	
Reparación y Mantenimiento de Inmuebles	1,401.9	7,512.9	1,312.0	7,602.8	7,602.5	.3
Instalación reparación y mantenimiento de equipo de cómputo y tecnología	237.8	683.2	869.2	51.8	51.8	
Reparación, Mantenimiento e Instalación de Mobiliario y Equipo de Oficina	60.3		25.3	35.0		35.0
Reparación, Instalación y Mantenimiento de Bienes Informáticos	940.8	193.0	1,098.2	35.6	35.6	
Microfilmación y Tecnologías de la Información						
Reparación y Mantenimiento de Vehículos Terrestres, Aéreos y Lacustres	749.8	514.7	143.7	1,120.8	1,120.8	
Reparación, Instalación y Mantenimiento de Máquinaria, Equipo Instrumental	317.4	1,767.5	509.3	1,575.6	1,472.7	102.9
Servicios de Lavandería, Limpieza e Higiene	1,927.2	650.1	1,074.8	1,502.5	1,448.8	53.7
Servicios de Fumigación	1,644.9	2,705.0	2,033.3	2,316.6	2,207.1	109.5
Publicaciones Oficiales y de Información en General para Difusión	174.9	56.7	100.6	131.0	111.2	19.8
Gastos de publicidad en materia comercial	18.5	2,300.0		2,318.5	2,316.7	1.8
Servicios de Fotografía		.7		.7	.7	
Servicios de Cine y Grabación		269.5		269.5	269.5	
Transportación Aérea	56.7		56.7			
Gastos de Traslado por Vía Terrestre	632.9	175.5	183.4	625.0	612.4	12.6
Gastos de alimentación en territorio nacional	204.3	330.2	15.7	518.8	492.2	26.6
Gastos de hospedaje en territorio nacional	110.7		79.9	30.8		30.8
Gastos de ceremonias oficiales y de orden social	444.7	2,453.5	1,086.1	1,812.1	1,812.1	
Exposiciones y Ferias	470.6	1,152.8	1,470.6	152.8	147.8	5.0
Otros Impuestos y Derechos	1,615.0	1,070.2	782.6	1,902.6	1,902.2	.4
Impuesto sobre Erogaciones por Remuneraciones al Trabajo Personal	6,443.8	1,601.3	37.7	8,007.4	7,755.7	251.7
Cuotas y suscripciones	36.5	2,013.7	2,003.4	46.8	46.8	
Gastos de servicios menores	6.2	16.0		22.2	16.5	5.7
Subcontratación de servicios con terceros	910.8	676.9	50.4	1,537.3	1,537.3	



U M B

CAPÍTULO Y OBJETO DEL GASTO	P R E S U P U E S T O 2 0 2 3				EJERCIDO	VARIACIÓN
	AUTORIZADO	ASIGNACIONES Y/O AMPLIACIONES	REDUCCIONES Y/O DISMINUCIONES	TOTAL AUTORIZADO		
TRANSFERENCIAS, ASIGNACIONES, SUBSIDIOS Y OTRAS AYUDAS	4,690.4	2,607.0	2,607.0	4,690.4	4,256.7	433.7
Cooperaciones y ayudas	1,536.8	1,488.1	25.0	2,999.9	2,999.9	
Gastos Relacionados con Actividades Culturales, Deportivas y de Ayuda Ext	70.0	.5	1.0	69.5	36.0	33.5
Gastos por Servicios de Traslado de Personas	229.6	1,068.4		1,298.0	1,195.8	102.2
Becas	2,581.0		2,549.5	31.5		31.5
Capacitación		50.0		50.0	25.0	25.0
Premios estímulos recompensas becas y seguros a deportistas	80.0		31.5	48.5		48.5
Instituciones educativas	100.0			100.0		100.0
Premios recompensas y pension recreativa estudiantil	93.0			93.0		93.0
BIENES MUEBLES, INMUEBLES E INTANGIBLES	7,723.5	29,327.3	6,043.9	31,006.9	31,004.8	2.1
Muebles y Enseres	7,599.9	6,270.4	3,487.4	10,382.9	10,382.9	
Bienes Informáticos	119.6	3,340.1	960.8	2,498.9	2,498.9	
Otros Bienes Muebles		1,248.8	3.0	1,245.8	1,245.8	
Otros Equipos Eléctricos y Electrónicos de Oficina	4.0	666.1	3.9	666.2	666.1	.1
Equipos y aparatos audiovisuales.		674.0	89.3	584.7	584.7	
Equipo Médico y de Laboratorio		5,733.5	169.9	5,563.6	5,563.2	.4
Instrumental medico y de laboratorio		2,595.7		2,595.7	2,595.7	
Maquinaria y equipo agropecuario		985.4	.5	984.9	984.9	
Maquinaria y equipo industrial		531.2	1.2	530.0	529.0	1.0
Sistemas de aire acondicionado calefaccion y de refrigeracion industrial y cc		326.9	140.2	186.7	186.7	
Equipos de generacion electrica aparatos y accesorios electricos		258.2	97.4	160.8	160.8	
Herramientas maquina herramienta y equipo		5,301.4	667.8	4,633.6	4,633.0	.6
Instrumentos y aparatos especializados y de precision		1,355.6	416.0	939.6	939.6	
Maquinaria y equipo diverso		40.0	6.5	33.5	33.5	
DEUDA PÚBLICA		12,562.2		12,562.2	9,148.9	3,413.3
Por el Ejercicio Inmediato Anterior		760.3		760.3	760.3	
Por Ejercicios Anteriores		11,801.9		11,801.9	8,388.6	3,413.3
SUBTOTAL	393,607.7	182,324.6	92,667.5	483,264.8	477,542.9	5,721.9
INVERSIÓN PÚBLICA	57,917.5			57,917.5	57,917.5	
Ramo 33	17,917.5			17,917.5	17,917.5	
Ramo 11	40,000.0			40,000.0	40,000.0	
T O T A L	451,525.2	182,324.6	92,667.5	541,182.3	535,460.4	5,721.9



INFORMACIÓN PROGRAMÁTICA





U M B

Universidad Mexiquense del Bicentenario
Gasto por Categoría Programática
Del 1 de Enero al 31 de Diciembre de 2023
(Miles de Pesos)

Concepto	Egresos					Subejercicio
	Aprobado	Ampliaciones/ (Reducciones)	Modificado	Devengado	Pagado	
	1	2	3=(1 + 2)	4	5	6=(3 - 4)
Programas	451,525.2	77,094.9	528,620.1	526,311.5	513,005.9	2,308.6
Subsidios: Sector Social y Privado o Entidades Federativas y Municipios	-	-	-	-	-	-
Sujetos a Reglas de Operación			-			-
Otros Subsidios			-			-
Desempeño de las Funciones	451,525.2	77,094.9	528,620.1	526,311.5	513,005.9	2,308.6
Prestación de Servicios Públicos	451,525.2	77,094.9	528,620.1	526,311.5	513,005.9	2,308.6
Provisión de Bienes Públicos			-			-
Planeación, Seguimiento y Evaluación de Políticas Públicas			-			-
Promoción y Fomento			-			-
Regulación y Supervisión			-			-
Funciones de las Fuerzas Armadas (Únicamente Gobierno Federal)			-			-
Específicos			-			-
Proyectos de Inversión			-			-
Administrativos y de Apoyo	-	-	-	-	-	-
Apoyo al Proceso Presupuestario y para Mejorar la Eficiencia Institucional			-			-
Apoyo a la Función Pública y al Mejoramiento de la Gestión			-			-
Operaciones Ajenas			-			-
Compromisos	-	-	-	-	-	-
Obligaciones de Cumplimiento de Resolución Jurisdiccional			-			-
Desastres Naturales			-			-
Obligaciones	-	-	-	-	-	-
Pensiones y Jubilaciones			-			-
Aportaciones a la Seguridad Social			-			-
Aportaciones a Fondos de Estabilización			-			-
Aportaciones a Fondos de Inversión y Reestructura de Pensiones			-			-
Programa de Gasto Federalizado (Gobierno Federal)	-	-	-	-	-	-
Gasto Federalizado			-			-
Participaciones a Entidades Federativas y Municipios			-			-
Costo Financiero, Deuda o Apoyos a Deudores y Ahorradores de la Banca			-			-
Adeudos de Ejercicios Fiscales Anteriores		12,562.2	12,562.2	9,148.9	9,148.9	3,413.3
Total del Gasto	451,525.2	89,657.1	541,182.3	535,460.4	522,154.8	5,721.9



U M B

El Plan de Desarrollo del Estado de México 2017-2023, es un instrumento prospectivo con una visión hacia 2030. En él se concentran las bases para la elaboración de los programas sectoriales, especiales y regionales que delinearán de manera más puntual y detallada los pasos para el cumplimiento de los objetivos establecidos, así como los planes específicos de inversión que permitirán realizar la proyección de los recursos financieros. Este esfuerzo colectivo plasma los retos y desafíos de la agenda gubernamental con un profundo sentido de responsabilidad y con el compromiso de lograr un desarrollo democrático.

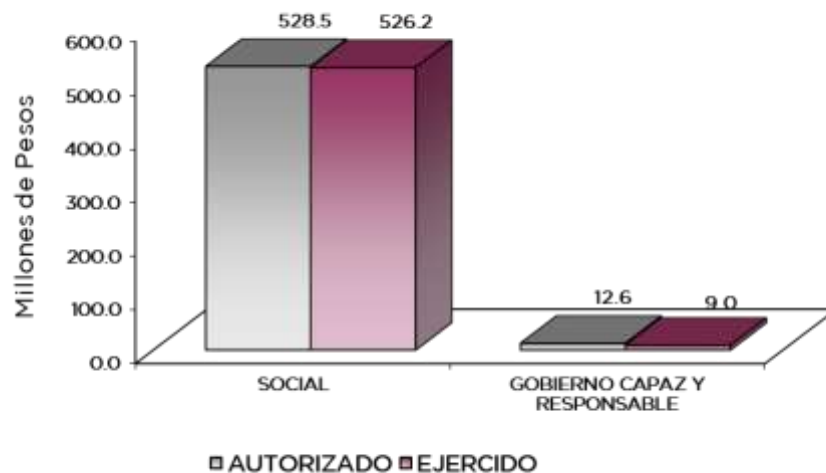
SOCIAL

Programas de nueva generación para disminuir la desigualdad. El Gobierno del Estado de México considera prioritario desarrollar y conservar familias fuertes, promover el empleo y proteger el ingreso, particularmente el de las mujeres. En correspondencia con la Agenda 2030, el logro de estos propósitos influirá directa e indirectamente el cumplimiento de las metas globales que contribuirán a disminuir la pobreza y el hambre; procurarán el acceso a una vivienda y a servicios básicos adecuados; reducirán las desigualdades y la discriminación; promoverán una educación inclusiva, equitativa y de calidad, así como una vida sana y en general el bienestar. Diagnóstico: Pobreza y Hambre en el Estado de México.

GOBIERNO CAPAZ Y RESPONSABLE

El reto de los gobiernos actuales versa sobre la eficacia en solucionar los problemas endémicos que aquejan a las sociedades modernas y uno de los mayores retos es hacerlo con apego al Estado de Derecho, ya que éste aporta las normas y los valores fundamentales que rigen la convivencia social, así como los derechos y obligaciones de los actores sociales y políticos.

Universidad Mexiquense del Bicentenario EGRESOS POR PILAR Y/O EJE TRANSVERSAL (Miles de Pesos)							
PILAR Y/O EJE TRANSVERSAL	P R E S U P U E S T O 2 0 2 3			TOTAL AUTORIZADO	EJERCIDO	VARIACIÓN	
	AUTORIZADO	ASIGNACIONES Y/O AMPLIACIONES	REDUCCIONES Y/O DISMINUCIONES			IMPORTE	%
Social	451,452.8	169,749.3	92,654.4	528,547.7	526,239.1	2,308.6	.4
Gobierno Capaz y Responsable	72.4	12,575.3	13.1	12,634.6	9,221.3	3,413.3	27.0
T O T A L	451,525.2	182,324.6	92,667.5	541,182.3	535,460.4	5,721.9	1.1



U M B

FINALIDAD

DESARROLLO SOCIAL

En esta finalidad se avanzará en la provisión de servicios a la población en materia de Protección Social, Educación, Salud, Vivienda y Servicios a la Comunidad, con lo que se apoyará fundamentalmente la consecución de las Metas Nacionales México Incluyente y México con Educación de Calidad.

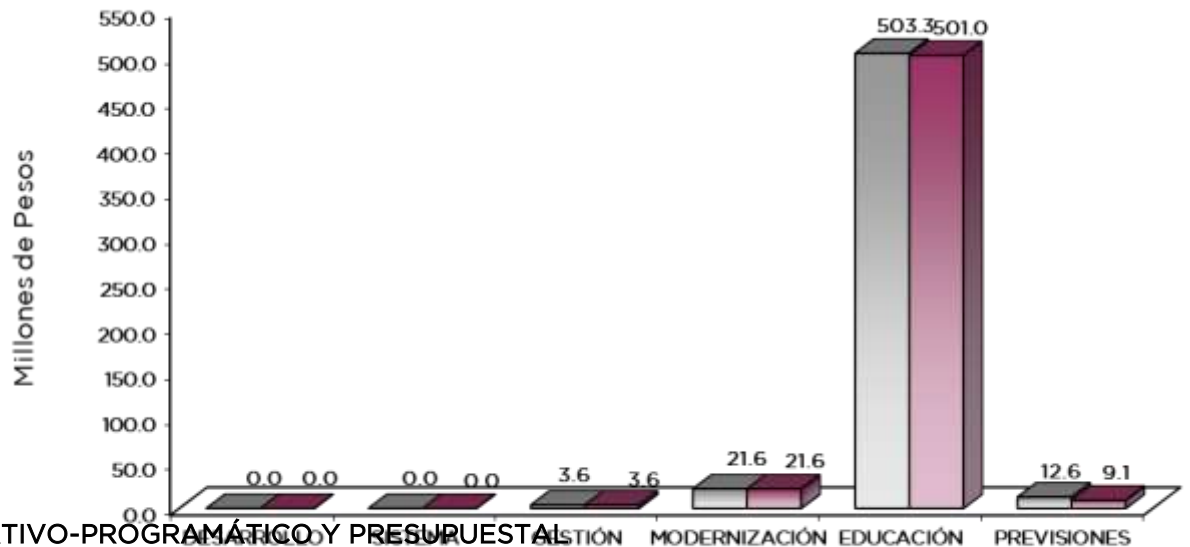
El programa que desarrolló la Universidad Mexiquense del Bicentenario, buscó cumplir con los siguientes objetivos:

- Ampliar la cobertura de los servicios educativos, especialmente en el nivel medio superior y superior, bajo criterios de flexibilidad y pertinencia.
- Fortalecer la vinculación entre la educación media superior y superior en sus diversas modalidades, con las necesidades sociales y del aparato productivo de la Entidad.

Universidad Mexiquense del Bicentenario							
EGRESOS POR PROGRAMA							
(Miles de Pesos)							
PROGRAMA	P R E S U P U E S T O 2 0 2 3			TOTAL AUTORIZADO	EJERCIDO	VARIACIÓN	
	AUTORIZADO	ASIGNACIONES Y/O AMPLIACIONES	REDUCCIONES Y/O DISMINUCIONES			IMPORTE	%
Desarrollo de la Función Pública y Ética en el Servicio Público	29.2	7.4	7.4	29.2	29.2		
Sistema Anticorrupción del Estado de México y Municipios	43.2	5.7	5.7	43.2	43.2		
Gestión de las Políticas Educativas	3,600.5	305.2	305.2	3,600.5	3,600.5		
Modernización de la Educación	21,637.0	433.4	433.4	21,637.0	21,637.0		
Educación Superior	426,215.3	169,010.7	91,915.8	503,310.2	501,001.6	2,308.6	.5
Previsiones para el Pago de Adeudos de Ejercicios Fiscales Anteriores		12,562.2		12,562.2	9,148.9	3,413.3	27.2
T O T A L	451,525.2	182,324.6	92,667.5	541,182.3	535,460.4	5,721.9	1.1



UMB



GOBIERNO

■ AUTORIZADO ■ EJERCIDO

GOBIERNO CAPAZ Y RESPONSABLE

DESARROLLO DE LA FUNCIÓN PÚBLICA Y ÉTICA EN EL SERVICIO PÚBLICO

010304010101 FISCALIZACIÓN, CONTROL Y EVALUACIÓN INTERNA DE LA GESTIÓN PÚBLICA

Durante el 2023, como parte de las acciones de fiscalización, control y evaluación realizadas al interior de la Universidad Mexiquense del Bicentenario y a fin de verificar que los recursos ejercidos, así como las acciones desempeñadas, se ajusten a la normatividad aplicable al Organismo, se ejecutaron 5 auditorías; 14 inspecciones; 27 reuniones de grupos colegiados y las propias del Consejo Directivo, además de 20 testificaciones. Adicionalmente, se llevaron a cabo 3 supervisiones para el seguimiento a acciones derivadas de la fiscalización realizada por entes fiscalizadores externos, 4 supervisiones para la atención a observaciones y acciones de mejora de actos de fiscalización ejecutados por la Dirección General o el Órgano Interno de Control y 3 supervisiones para la atención de auditorías practicadas por los entes antes mencionados.

SISTEMA ANTICORRUPCIÓN DEL ESTADO DE MÉXICO Y MUNICIPIOS

010304020101 PREVENCIÓN, DETECCIÓN, DISUASIÓN, SANCIÓN Y COMBATE A LA CORRUPCIÓN

Como parte de las actividades del Órgano Interno de Control en las acciones de prevención, detección, disuasión, sanción y combate a la corrupción se elaboraron 3 Informes de Presunta Responsabilidad Administrativa, de acciones u omisiones en cumplimiento a la normatividad; asimismo, fueron integrados 3 expedientes derivados de la Presunta Responsabilidad Administrativa.

010304020201 RESPONSABILIDADES ADMINISTRATIVAS

Durante el ejercicio que se reporta, como parte de las acciones del Sistema Anticorrupción del Estado de México y Municipios en la Universidad, a fin de realizar la determinación o no de presuntas responsabilidades administrativas se realizaron 9 conclusiones de expedientes por la falta de elementos y/o por incompetencia de la autoridad; así como Informes de Presunta



U M B

Responsabilidad Administrativa de acciones no correctas u omisiones de normatividad, y fueron integrados 3 expedientes de la Presunta Responsabilidad Administrativa.

010304020204 INVESTIGACIÓN DE FALTAS ADMINISTRATIVAS

Durante el ejercicio 2023, como parte de las acciones del Sistema Anticorrupción del Estado de México y Municipios, el Órgano Interno de Control en la Universidad, con las atribuciones y funciones que tiene conferidas realizó actos de recepción de quejas, para determinar la presencia o no de faltas administrativas, de las cuales se realizaron 28 atenciones de las denuncias presentadas por los interesados.

SOCIAL

EDUCACIÓN

EDUCACIÓN SUPERIOR

020503010102 EDUCACIÓN SUPERIOR UNIVERSITARIA

La Universidad Mexiquense del Bicentenario reconoce la importancia y la trascendencia del fortalecimiento de la calidad educativa a través de actividades que permiten impulsar y atender necesidades para lograr este objetivo.

Es así como se atendió la cobertura educativa de nivel superior y a las y los estudiantes de nuevo ingreso para que continúen con su formación profesional, en el ejercicio 2023 esta casa de estudios mantuvo los servicios educativos en el tipo superior, registrando una matrícula de 16 mil 765 estudiantes, de los cuales 5 mil 407 son de nuevo ingreso con respecto a la matrícula del Ciclo Escolar 2009-2010 de 4 mil 13 estudiantes por lo que se ha incrementado 4 veces la matrícula escolar.

En el tema de la formación del personal se llevaron a cabo cursos de capacitación con el objetivo de brindar una educación superior de calidad, en el 2023 se capacitó a un total de 947 docentes y 251 servidores públicos directivos y administrativos, fortaleciendo las áreas de oportunidad y contribuir al mejoramiento de la calidad educativa, al desarrollo y al crecimiento profesional de los docentes; en el mismo sentido la capacitación del personal directivo y administrativo.

Asimismo, se propició el desarrollo integral a través de la difusión y la preservación de las tradiciones que nos dan identidad, las manifestaciones artísticas locales e internacionales, así como el fomento de la activación física; durante el periodo que se informa se realizaron actividades diversas.

Se autorizó y ejerció un presupuesto de recursos del Fondo de Aportaciones Múltiples (FAM) para la Construcción de las Unidades de Estudios Superiores de Jiquipilco, Amatepec y Equipamiento de diferentes Unidades de Estudios Superiores (UES), y del Programa de Expansión de la Educación Media Superior y Superior U079 (ProExES) para para la Construcción de las Unidades de Estudios Superiores de Teoloyucan, Cuautitlán, Atenco.

GESTIÓN DE LAS POLÍTICAS EDUCATIVAS

020506010204 VINCULACIÓN CON EL SECTOR PRODUCTIVO

La Universidad Mexiquense del Bicentenario establece alianzas estratégicas con los sectores públicos, privado y social de intercambio y cooperación para el fortalecimiento interinstitucional;



U M B

Por ello, se generan acciones continuas de vinculación. En este sentido, para el periodo que se informa se dio seguimiento a 90 de Convenios de Colaboración en diversas materias, los cuales buscan el desenvolvimiento profesional de la comunidad estudiantil, a través de la apertura de espacios en instituciones que les permitan aplicar los conocimientos teóricos para llevarlos a la práctica a través de la solución de problemas no estructurados, específicos y reales; lo cual los convierte en espacios para el desarrollo del proceso de enseñanza-aprendizaje, a través del logro de objetivos determinados, así como en oportunidades de acercamiento al sector productivo.

Asimismo, esta casa de estudios busca encarecidamente lograr actividades propias de la internacionalización hacia el exterior para la proyección de la oferta y capacidades; tratando de ampliar la visibilidad, reconocimiento y ámbito de actuación e influencia de la Universidad.

En materia de educación dual, la Universidad cuenta con estudiantes en Educación Dual, pertenecientes a las Unidades de Estudios Superiores Lerma, Tepetzotlán y Tultitlán lo que ha permitido, fortalecer y desarrollar las aptitudes de los estudiantes, propiciando mejores condiciones para su inserción laboral o profesional, dando cumplimiento al acuerdo por el que se establece y regula la educación dual en los tipos Educativos Medio Superior y Superior en el Estado de México, publicado en el Periódico Oficial "Gaceta del Gobierno" de fecha 13 de mayo del 2019.

Con el Seguimiento de Egresados y Egresadas de la UMB, se conoce la situación profesional en la que se encuentran nuestros egresados; es importante destacar que, del total de ellos del ciclo escolar 22-23 contactados, se observa que un 46 por ciento se encuentra empleados y el 65 por ciento se encuentran laborando en el área a fin a su perfil profesional.

MODERNIZACIÓN DE LA EDUCACIÓN

020506010204 FORTALECIMIENTO DE LA CALIDAD EDUCATIVA

La Dirección Académica de la UMB a través del departamento de idiomas en el ejercicio 2023, estructuró un proyecto en busca elevar el nivel de dominio del idioma, entre el personal docente responsable de impartir dicha asignatura, a través de cursos de perfeccionamiento y capacitación sobre su enseñanza.

En este sentido se implementó una plataforma English Discoveries de Edusoft, que se encuentra alineada al Marco Común Europeo de Lenguas y cuyo material permite a los estudiantes contar con herramientas que fortalecen el desarrollo de las habilidades de Speaking, Listening, Reading y Writing, así como Use of English.

020506020104 TECNOLOGÍA APLICADA A LA EDUCACIÓN

En el ejercicio 2023 la Unidad de Tecnologías de la Información de la Universidad Mexiquense del Bicentenario, llevó a cabo acciones para interconectar con fibra óptica el centro de datos y los edificios en las Unidades de Estudios Superiores de Tultitlán, Ecatepec y Lerma, logrando que laboratorios, talleres y espacios administrativos cuenten con servicio de internet, se adquirieron 91 equipos de cómputo para las Unidades de Estudios Superiores de Teoloyucan, Hueypoxtla, Amatepec, Tepetzotlán, La Paz y Ecatepec.

Asimismo, se renovaron los certificados de seguridad de los sistemas públicos en internet, permitiendo cifrar el tráfico de información protegiendo, así como la conexión para dar seguridad y confiabilidad en las transacciones electrónicas.

Dichas actividades contribuyeron al mejoramiento del proceso de enseñanza aprendizaje de las habilidades digitales en esta casa de estudios, siendo beneficiados un total de 16 mil 765 estudiantes.

020506020105 CONVIVENCIA ESCOLAR SIN VIOLENCIA

U M B

La Universidad Mexiquense del Bicentenario en el ejercicio 2023 promovió prácticas de participación entre las y los estudiantes para hacer de esta casa de estudios un espacio de convivencia libre de violencia.

Fortaleciendo actividades dirigidas a la construcción de una convivencia pacífica, inclusiva y democrática. Asimismo, se trabajó en la mejora de las actividades en materia de Igualdad de Género de trato y oportunidades.

Universidad Mexiquense del Bicentenario Avance Operativo - Programático y Presupuestal Enero - Diciembre de 2023															
FIN	FUN	SF	PP	SP	Pr	DESCRIPCIÓN	M	E	T	A	S	PRESUPUESTO 2023 (Miles de Pesos)			
												UNIDAD DE MEDIDA	PROGRAMADO	ALCANZADO	AVANCE %
GOBIERNO															
GOBIERNO CAPAZ Y RESPONSABLE															
DESARROLLO DE LA FUNCIÓN PÚBLICA Y ÉTICA EN EL SERVICIO PÚBLICO															
01	03	04	01	01	01	FISCALIZACIÓN, CONTROL Y EVALUACIÓN INTERNA DE LA GESTIÓN PÚBLICA							29.2	29.2	100.0
						Acompañamiento en la atención de auditorías practicadas por los entes fiscalizadores externos.	Acción		3	3	100				
						Atención a observaciones y acciones de mejora determinadas con motivo de los actos de fiscalización realizados por la Dirección General u Órgano Interno de Control.	Acción		4	4	100				
						Realizar auditorías, con el propósito de verificar el cumplimiento del marco normativo que regula el funcionamiento de las dependencias y organismos auxiliares del Ejecutivo Estatal y los Ayuntamientos	Auditoria		5	5	100				
						Realizar Inspecciones a rubros específicos en las dependencias, organismos auxiliares del Ejecutivo Estatal y en su caso Ayuntamientos, con el propósito de constatar el cumplimiento del marco normativo que lo regula	Inspección		14	14	100				
						Participar en testificaciones, con el propósito de asegurarse que los actos administrativos se realicen conforme a la normatividad vigente	Testificación		20	20	100				
						Participación del Órgano Interno de Control en reuniones que por mandato legal o disposición administrativa así lo requiera	Sesión		27	27	100				
						Atender acciones derivadas de la Fiscalización realizada por Entes Fiscalizadores Externos	Acción		3	3	100				
SISTEMA ANTICORRUPCIÓN DEL ESTADO DE MÉXICO Y MUNICIPIOS															
01	03	04	02	01	01	PREVENCIÓN, DETECCIÓN, DISUASIÓN, SANCIÓN Y COMBATE DE LA CORRUPCIÓN							14.4	14.4	100.0
						Elaborar el informe de presunta responsabilidad administrativa	Informe		3	3	100				
						Integrar expedientes derivados de la presunta responsabilidad administrativa	Expediente		3	3	100				
01	03	04	02	02	01	RESPONSABILIDADES ADMINISTRATIVAS							14.4	14.4	100.0
						Concluir expedientes por la falta de elementos y/o por incompetencia de la autoridad	Servidor Público		9	9	100				
01	03	04	02	02	04	INVESTIGACIÓN DE FALTAS ADMINISTRATIVAS							14.4	14.4	100.0
						Atender las denuncias presentadas por los interesados	Denuncia		28	28	100				
SOCIAL															
EDUCACIÓN															
EDUCACIÓN SUPERIOR															
02	05	03	01	01	02	EDUCACIÓN SUPERIOR UNIVERSITARIA							503,310.2	501,001.6	99.5
						Impulsar la capacitación o actualización del personal docente para mejorar la formación académica	Docente		947	947	100				
						Impulsar la capacitación del personal directivo y administrativo para el fortalecimiento institucional	Persona		251	251	100				



U M B

FIN	FUN	SF	PP	SP	Pr	DESCRIPCIÓN	UNIDAD DE MEDIDA	M E T A S			PRESUPUESTO 2023 (Miles de Pesos)			
								PROGRAMADO	ALCANZADO	AVANCE %	AUTORIZADO ANUAL	EJERCIDO	%	
						Lograr certificaciones en Educación Superior para mejorar la calidad	Documento	3	2	66.7				
						Desarrollar proyectos de investigación para atender las necesidades de desarrollo tecnológico, económico y social	Proyecto	30	30	100				
						Fomentar que los egresados se titulen para acreditar su formación profesional	Documento	2,169	2,169	100				
						Realizar acciones que fomenten la cultura emprendedora para desarrollar habilidades en los estudiantes	Acción	15	15	100				
						Realizar acciones de formación integral, para desarrollar capacidades, valores, habilidades blandas y profesionales	Acción	12	12	100				
						Fomentar que los estudiantes egresen en el ciclo escolar para contribuir en sus estudios de tipo superior	Documento	2,136	2,215	103.7				
						Atender a la matrícula de educación superior para contribuir a la cobertura educativa del nivel superior	Estudiante	16,765	16,765	100				
						Atender a los estudiantes de nuevo ingreso de educación superior para que continúen su formación profesional	Estudiante	5,407	5,407	100				
						GESTIÓN DE LAS POLÍTICAS EDUCATIVAS								
02	05	06	01	02	04	VINCULACIÓN CON EL SECTOR PRODUCTIVO					3,600.5	3,600.5	100.0	
						Operar convenios con los sectores, público, privado y social para fortalecer los lazos de colaboración institucional	Convenio	90	90	100				
						Realizar acciones de vinculación y extensión para establecer lazos de colaboración con los sectores público, privado y social	Acción	6	6	100				
						Contactar egresados en Educación Superior para identificar su situación laboral y profesional	Egresado	1,100	1,279	116.3				
						Impulsar la internacionalización de la institución para fortalecer la calidad educativa	Persona	2	2	100				
						Atender estudiantes en educación dual para desarrollar aptitudes y habilidades en unidades económicas	Estudiante	60	62	103.3				
						MODERNIZACIÓN DE LA EDUCACIÓN								
02	05	06	02	01	01	FORTALECIMIENTO DE LA CALIDAD EDUCATIVA					17,625.8	17,625.8	100.0	
						Impartir el idioma inglés a los estudiantes en educación superior para el desarrollo de competencias	Estudiante	15,745	15,745	100				
02	05	06	02	01	04	TECNOLOGÍA APLICADA A LA EDUCACIÓN					3,028.5	3,028.5	100.0	
						Destinar equipo de cómputo al proceso de enseñanza-aprendizaje que impulse estrategias innovadoras en educación superior para el desarrollo de habilidades digitales	Equipo de cómputo	1,635	1,637	100.1				
02	05	06	02	01	05	CONVIVENCIA ESCOLAR SIN VIOLENCIA					982.7	982.7	100.0	
						Realizar acciones de prevención, detección y atención de la violencia escolar para contribuir a una cultura de paz en la Institución	Acción	276	276	100				
						Realizar acciones de igualdad de trato y oportunidades para contribuir a un entorno social equitativo	Acción	440	440	100				
						FINANCIAMIENTO PARA EL DESARROLLO OTROS NO CLASIFICADOS EN FUNCIONES ANTERIORES PREVISIÓN PARA EL PAGO DE ADEUDOS DE EJERCICIOS FISCALES ANTERIORES								
04	04	01	01	01	01	PASIVOS DERIVADOS DE EROGACIONES DEVENGADAS Y PENDIENTES DE EJERCICIOS					12,562.2	9,148.9	72.8	
						Registrar el Pago de adeudos de ejercicios fiscales anteriores	Documento	1	1	100				
T O T A L											541,182.3	535,460.4	98.9	
											=====	=====		



ANEXOS ESTABLECIDOS EN DIFERENTES ORDENAMIENTOS



U M B



U M B

**Relación de Bienes Inmuebles que Componen el Patrimonio
Cuenta Pública 2023
(Miles de Pesos)**

Ente Público: Universidad Mexiquense del Bicentenario

Código	Descripción de Bienes Inmuebles	Valor en Libros
	Terrenos	10,300.0
	Edificios No Habitacionales	307,347.9
	Construcciones en Proceso	59,846.3
	T O T A L	377,494.2

**Relación de Bienes Muebles que Componen el Patrimonio
Cuenta Pública 2023
(Miles de Pesos)**

Ente Público: Universidad Mexiquense del Bicentenario

Código	Descripción de Bienes Muebles	Valor en Libros
	Mobiliario y Equipo de Administración	110,575.5
	Mobiliario y Equipo Educativo y Recreativo	5,983.7
	Equipo e Instrumental Médico y de Laboratorio	41,341.7
	Vehículos y Equipo de Transporte	14,393.0
	Maquinaria, Otros Equipos y Herramientas	28,458.3
	T O T A L	200,752.2



UMB

Universidad Mexiquense del Bicentenario
Cuenta Pública 2023
Relación de Cuentas Bancarias Productivas Específicas

Fondo, Programa o Convenio	Datos de la Cuenta Bancaria	
	Institución Bancaria	Número de Cuentas
Nómina	BBVA	741
Recurso FAM 2010-2014	BBVA	047
Recursos Propios	BBVA	057
Fondos Concurrentes	BBVA	546
Recaudación UMB Finanzas	BBVA	355
ProExOEES 2016	BBVA	590
PRODEP	BBVA	618
Subsidio Estatal UMB	BBVA	746
Subsidio Federal 2017	BBVA	800
Subsidio Federal 2018	BBVA	830
CONVIVE	BBVA	228
Recurso Federal 2019	BBVA	380
Recurso Federal 2020	BBVA	080
Recurso Estatal 2020	BBVA	803
Ingresos 2022	BBVA	385
Cuenta Puente 2022	BBVA	694
Recurso Estatal 2023	BBVA	891
Ingreso Propio 2023	BBVA	286
Nómina 2023	BBVA	948
Recurso Federal 2023	BBVA	243
ProExEES 2023	BBVA	242
FAM 2023	BANSI	635
Ixtapaluca	BANORTE	097
Fondos Concurrentes	BANORTE	095
Ingresos Ordinarios	BANORTE	094



FORMATOS PARA EL CUMPLIMIENTO DE LA LEY DE DISCIPLINA FINANCIERA DE LAS ENTIDADES FEDERATIVAS Y LOS MUNICIPIOS



U M B



U M B

Universidad Mexiquense del Bicentenario Estado de Situación Financiera Detallado - LDF Al 31 de Diciembre de 2023 y 2022 (Cifras en Miles de Pesos)					
Concepto	2023	2022	Concepto	2023	2022
ACTIVO			PASIVO		
Activo Circulante			Pasivo Circulante		
a. Efectivo y Equivalentes (a=a1+a2+a3+a4+a5+a6+a7)	57,641.5	77,464.9	a. Cuentas por Pagar a Corto Plazo (a=a1+a2+a3+a4+a5+a6+a7+a8+a9)	16,744.3	12,562.1
a1) Efectivo			a1) Servicios Personales por Pagar a Corto Plazo		
a2) Bancos/Tesorería	57,641.5	77,464.9	a2) Proveedores por Pagar a Corto Plazo	10,668.6	7,988.4
a3) Bancos/Dependencias y Otros			a3) Contratistas por Obras Públicas por Pagar a Corto Plazo		
a4) Inversiones Temporales (Hasta 3 meses)			a4) Participaciones y Aportaciones por Pagar a Corto Plazo		
a5) Fondos con Afectación Específica			a5) Transferencias Otorgadas por Pagar a Corto Plazo		
a6) Depósitos de Fondos de Terceros en Garantía y/o Administración			a6) Intereses, Comisiones y Otros Gastos de la Deuda Pública por Pagar a Corto Plazo		
a7) Otros Efectivos y Equivalentes			a7) Retenciones y Contribuciones por Pagar a Corto Plazo	308.2	165.6
b. Derechos a Recibir Efectivo o Equivalentes (b=b1+b2+b3+b4+b5+b6+b7)	32,126.6	38,716.3	a8) Devoluciones de la Ley de Ingresos por Pagar a Corto Plazo		
b1) Inversiones Financieras de Corto Plazo	32,126.6	38,716.0	a9) Otras Cuentas por Pagar a Corto Plazo	5,767.5	4,408.1
b2) Cuentas por Cobrar a Corto Plazo			b. Documentos por Pagar a Corto Plazo (b=b1+b2+b3)	0.0	0.0
b3) Deudores Diversos por Cobrar a Corto Plazo			b1) Documentos Comerciales por Pagar a Corto Plazo		
b4) Ingresos por Recuperar a Corto Plazo			b2) Documentos con Contratistas por Obras Públicas por Pagar a Corto Plazo		
b5) Deudores por Anticipos de la Tesorería a Corto Plazo			b3) Otros Documentos por Pagar a Corto Plazo		
b6) Préstamos Otorgados a Corto Plazo			c. Porción a Corto Plazo de la Deuda Pública a Largo Plazo (c=c1+c2)	0.0	0.0
b7) Otros Derechos a Recibir Efectivo o Equivalentes a Corto Plazo			c1) Porción a Corto Plazo de la Deuda Pública		
c. Derechos a Recibir Bienes o Servicios (c=c1+c2+c3+c4+c5)	4,482.0	0.0	c2) Porción a Corto Plazo de Arrendamiento Financiero		
c1) Anticipo a Proveedores por Adquisición de Bienes y Prestación de Servicios a Corto Plazo			d. Títulos y Valores a Corto Plazo		
c2) Anticipo a Proveedores por Adquisición de Bienes Inmuebles y Muebles a Corto Plazo			e. Pasivos Diferidos a Corto Plazo (e=e1+e2+e3)	0.0	0.0
c3) Anticipo a Proveedores por Adquisición de Bienes Intangibles a Corto Plazo			e1) Ingresos Cobrados por Adelantado a Corto Plazo		
c4) Anticipo a Contratistas por Obras Públicas a Corto Plazo	4,482.0		e2) Intereses Cobrados por Adelantado a Corto Plazo		
c5) Otros Derechos a Recibir Bienes o Servicios a Corto Plazo			e3) Otros Pasivos Diferidos a Corto Plazo		
d. Inventarios (d=d1+d2+d3+d4+d5)	0.0	0.0	f. Fondos y Bienes de Terceros en Garantía y/o Administración a Corto Plazo (f=f1+f2+f3+f4+f5+f6)	0.0	0.0
d1) Inventario de Mercancías para Venta			f1) Fondos en Garantía a Corto Plazo		
d2) Inventario de Mercancías Terminadas			f2) Fondos en Administración a Corto Plazo		
d3) Inventario de Mercancías en Proceso de Elaboración			f3) Fondos Contingentes a Corto Plazo		
d4) Inventario de Materias Primas, Materiales y Suministros para Producción			f4) Fondos de Fideicomisos, Mandatos y Contratos Análogos a Corto Plazo		
d5) Bienes en Tránsito			f5) Otros Fondos de Terceros en Garantía y/o Administración a Corto Plazo		
e. Almacenes			f6) Valores y Bienes en Garantía a Corto Plazo		
f. Estimación por Pérdida o Deterioro de Activos Circulantes (f=f1+f2)	0.0	0.0	g. Provisiones a Corto Plazo (g=g1+g2+g3)	0.0	0.0
f1) Estimaciones para Cuentas Incobrables por Derechos a Recibir Efectivo o Equivalentes			g1) Provisión para Demandas y Juicios a Corto Plazo		
f2) Estimación por Deterioro de Inventarios			g2) Provisión para Contingencias a Corto Plazo		
g. Otros Activos Circulantes (g=g1+g2+g3+g4)	10,184.2	0.0	g3) Otras Provisiones a Corto Plazo		
g1) Valores en Garantía	10,184.2		h. Otros Pasivos a Corto Plazo (h=h1+h2+h3)	0.0	0.0
g2) Bienes en Garantía (excluye depósitos de fondos)			h1) Ingresos por Clasificar		
g3) Bienes Derivados de Embargos, Decomisos, Aseguramientos y Dación en Pago			h2) Recaudación por Participar		
g4) Adquisición con Fondos de Terceros			h3) Otros Pasivos Circulantes		
IA. Total de Activos Circulantes (IA = a + b + c + d + e + f + g)	104,434.3	116,181.2	IIA. Total de Pasivos Circulantes (IIA = a + b + c + d + e + f + g + h)	16,744.3	12,562.1
Activo No Circulante			Pasivo No Circulante		
a. Inversiones Financieras a Largo Plazo			a. Cuentas por Pagar a Largo Plazo		
b. Derechos a Recibir Efectivo o Equivalentes a Largo Plazo			b. Documentos por Pagar a Largo Plazo		
c. Bienes Inmuebles, Infraestructura y Construcciones en Proceso	377,494.2	339,157.2	c. Deuda Pública a Largo Plazo		
d. Bienes Muebles	200,752.2	170,116.8	d. Pasivos Diferidos a Largo Plazo		
e. Activos Intangibles			e. Fondos y Bienes de Terceros en Garantía y/o en Administración a Largo Plazo		
f. Depreciación, Deterioro y Amortización Acumulada de Bienes	-176,921.6	-148,966.4	f. Provisiones a Largo Plazo		
g. Activos Diferidos			IIIB. Total de Pasivos No Circulantes (IIIB = a + b + c + d + e + f)	0.0	0.0
h. Estimación por Pérdida o Deterioro de Activos no Circulantes			II. Total del Pasivo (II = IIA + IIIB)	16,744.3	12,562.1
i. Otros Activos no Circulantes			HACIENDA PÚBLICA/PATRIMONIO		
IB. Total de Activos No Circulantes (IB = a + b + c + d + e + f + g + h + i)	401,324.8	360,307.6	IIIA. Hacienda Pública/Patrimonio Contribuido (IIIA = a + b + c)	0.0	0.0
I. Total del Activo (I = IA + IB)	505,759.1	476,488.8	a. Aportaciones		
			b. Donaciones de Capital		
			c. Actualización de la Hacienda Pública/Patrimonio		
			IIIB. Hacienda Pública/Patrimonio Generado (IIIB = a + b + c + d + e)	489,014.8	463,926.7
			a. Resultados del Ejercicio (Ahorro/ Desahorro)	57,064.3	8,793.6
			b. Resultados de Ejercicios Anteriores	431,950.5	455,133.1
			c. Revaluos		
			d. Reservas		
			e. Rectificaciones de Resultados de Ejercicios Anteriores		
			IIIC. Exceso o Insuficiencia en la Actualización de la Hacienda Pública/Patrimonio (IIIC=a+b)	0.0	0.0
			a. Resultado por Posición Monetaria		
			b. Resultado por Tenencia de Activos no Monetarios		
			III. Total Hacienda Pública/Patrimonio (III = IIIA + IIIB + IIIC)	489,014.8	463,926.7
			IV. Total del Pasivo y Hacienda Pública/Patrimonio (IV = II + III)	505,759.1	476,488.8



U M B

Universidad Mexiquense del Bicentenario Informe Analítico de la Deuda Pública y Otros Pasivos - LDF Al 31 de Diciembre de 2022 y 2023							
Denominación de la Deuda Pública y Otros Pasivos (c)	Saldo al 31 de Diciembre de 2022 (d)	Disposiciones del Período (e)	Amortizaciones del Período (f)	Revaluaciones, Reclasificaciones y Otros Ajustes (g)	Saldo Final del Período (h) h=d+e-f+g	Pago de Intereses del Período (i)	Pago de Comisiones y demás Costos Asociados Durante el Período (j)
1. Deuda Pública (1=A+B)	0.0	0.0	0.0	0.0	0.0	0.0	
A. Corto Plazo (A=a1+a2+a3)	0.0	0.0	0.0	0.0	0.0	0.0	
a1) Instituciones de Crédito							
a2) Títulos y Valores							
a3) Arrendamientos Financieros							
B. Largo Plazo (B=b1+b2+b3)	0.0	0.0	0.0	0.0	0.0	0.0	
b1) Instituciones de Crédito							
b2) Títulos y Valores							
b3) Arrendamientos Financieros							
2. Otros Pasivos	12,562.1				16,744.3		
3. Total de la Deuda Pública y Otros Pasivos (3=1+2)	12,562.1	0.0	0.0	0.0	16,744.3		
4. Deuda Contingente 1 (Informativo)	0.0	0.0	0.0	0.0	0.0	0.0	
A. Deuda Contingente 1							
B. Deuda Contingente 2							
C. Deuda Contingente XX							
5. Valor de Instrumentos Bono Cupón Cero 2 (Informativo)	0.0	0.0	0.0	0.0	0.0	0.0	
A. Instrumento Bono Cupón Cero 1							
B. Instrumento Bono Cupón Cero 2							
C. Instrumento Bono Cupón Cero XX							

1 Se refiere a cualquier Financiamiento sin fuente o garantía de pago definida, que sea asumida de manera solidaria o subsidiaria por las Entidades Federativas con sus Municipios, organismos descentralizados y empresas de participación estatal mayoritaria y fideicomisos, locales o municipales, y por los Municipios con sus respectivos organismos descentralizados y empresas de participación municipal mayoritaria.

2 Se refiere al valor del Bono Cupón Cero que respalda el pago de los créditos asociados al mismo (Activo).

Obligaciones a Corto Plazo (k)	Monto Contratado (l)	Plazo Pactado (m)	Tasa de Interés (n)	Comisiones y Costos Relacionados (o)	Tasa Efectiva (p)
6. Obligaciones a Corto Plazo (Informativo)					
A. Crédito 1					
B. Crédito 2					
C. Crédito XX					



U M B

Universidad Mexiquense del Bicentenario Informe Analítico de Obligaciones Diferentes de Financiamientos Al 31 de Diciembre de 2023 (Miles de Pesos)										
Denominación de las Obligaciones Diferentes de Financiamiento (c)	Fecha del Contrato (d)	Fecha de Inicio de Operación del Proyecto (e)	Fecha de Vencimiento (f)	Monto de la Inversión Pactado (g)	Plazo Pactado (h)	Monto Promedio Mensual del Pago de la Contraprestación (i)	Monto Promedio Mensual del Pago de la Contraprestación Correspondiente al Pago de Inversión (j)	Monto Pagado de la inversión al XX de XXXX de 20XX (k)	Monto Pagado de la Inversión Actualizado al XX de XXXX de 20XX (l)	Saldo Pendiente por Pagar de la Inversión al XX de XXXX de 20XX (m = g - l)
A. Asociaciones Público Privadas (APP's) (A=a+b+c+d)				0.0		0.0	0.0			0.0
a) APP 1										0.0
b) APP 2										0.0
c) APP 3										0.0
d) APP XX										0.0
B. Otros Instrumentos (B=a+b+c+d)				0.0		0.0	0.0			0.0
a) Otro Instrumento 1										0.0
b) Otro Instrumento 2										0.0
c) Otro Instrumento 3										0.0
d) Otro Instrumento XX										0.0
C. Total de Obligaciones Diferentes de Financiamiento (C=A+B)				0.0		0.0	0.0			0.0



U M B

Universidad Mexiquense del Bicentenario
Balance Presupuestario
Del 1 de Enero al 31 de Diciembre de 2023
(Miles de Pesos)

Concepto	Estimado / Aprobado	Devengado	Recaudado / Pagado
A. Ingresos Totales (A = A1+A2+A3)	451,525.2	562,370.9	562,370.9
A1. Ingresos de Libre Disposición	393,607.7	462,582.2	462,582.2
A2. Transferencias Federales Etiquetadas	57,917.5	57,917.5	57,917.5
A3. Financiamiento Neto		41,871.2	41,871.2
B. Egresos Presupuestarios¹ (B = B1+B2)	451,525.2	535,460.4	522,154.8
B1. Gasto No Etiquetado (sin incluir Amortización de la Deuda Pública)	393,607.7	477,542.9	475,214.1
B2. Gasto Etiquetado (sin incluir Amortización de la Deuda Pública)	57,917.5	57,917.5	46,940.7
C. Remanentes del Ejercicio Anterior (C = C1 + C2)	0.0	0.0	0.0
C1. Remanentes de Ingresos de Libre Disposición Aplicados en el Período			
C2. Remanentes de Transferencias Federales Etiquetadas Aplicados en el Período			
I. Balance Presupuestario (I = A - B + C)	0.0	26,910.5	40,216.1
II. Balance Presupuestario sin Financiamiento Neto (II = I - A3)	0.0	-14,960.7	-1,655.1
III. Balance Presupuestario sin Financiamiento Neto y sin Remanentes del Ejercicio Anterior (III= II - C)	0.0	-14,960.7	-1,655.1

Concepto	Aprobado	Devengado	Pagado
E. Intereses, Comisiones y Gastos de la Deuda (E = E1+E2)	0.0	0.0	0.0
E1. Intereses, Comisiones y Gastos de la Deuda con Gasto No Etiquetado			
E2. Intereses, Comisiones y Gastos de la Deuda con Gasto Etiquetado			
IV. Balance Primario (IV = III + E)	0.0	-14,960.7	-1,655.1

Concepto	Estimado/ Aprobado	Devengado	Recaudado / Pagado
F. Financiamiento (F = F1 + F2)	0.0	0.0	0.0
F1. Financiamiento con Fuente de Pago de Ingresos de Libre Disposición			
F2. Financiamiento con Fuente de Pago de Transferencias Federales Etiquetadas			
G. Amortización de la Deuda (G = G1 + G2)	0.0	0.0	0.0
G1. Amortización de la Deuda Pública con Gasto No Etiquetado			
G2. Amortización de la Deuda Pública con Gasto Etiquetado			
A3. Financiamiento Neto (A3 = F - G)	0.0	0.0	0.0

Concepto	Estimado/ Aprobado	Devengado	Recaudado / Pagado
A1. Ingresos de Libre Disposición	393,607.7	462,582.1	462,502.1
A3.1 Financiamiento Neto con Fuente de Pago de Ingresos de Libre Disposición (A3.1 = F1 - G1)	0.0	41,871.2	41,871.2
F1. Financiamiento con Fuente de Pago de Ingresos de Libre Disposición		41,871.2	41,871.2
G1. Amortización de la Deuda Pública con Gasto No Etiquetado			
B1. Gasto No Etiquetado (sin incluir Amortización de la Deuda Pública)	393,607.7	477,542.9	475,214.1
C1. Remanentes de Ingresos de Libre Disposición Aplicados en el Período			
V. Balance Presupuestario de Recursos Disponibles (V = A1 + A3.1 - B1 + C1)	0.0	26,910.4	29,159.2
VI. Balance Presupuestario de Recursos Disponibles sin Financiamiento Neto (VI = V - A3.1)	0.0	-14,960.8	-12,712.0

Concepto	Estimado/ Aprobado	Devengado	Recaudado / Pagado
A2. Transferencias Federales Etiquetadas	57,917.5	57,917.5	57,917.5
A3.2 Financiamiento Neto con Fuente de Pago de Transferencias Federales Etiquetadas (A3.2 = F2 - G2)	0.0	0.0	0.0
F2. Financiamiento con Fuente de Pago de Transferencias Federales Etiquetadas			
G2. Amortización de la Deuda Pública con Gasto Etiquetado			
B2. Gasto Etiquetado (sin incluir Amortización de la Deuda Pública)	57,917.5	57,917.5	46,940.7
C2. Remanentes de Transferencias Federales Etiquetadas Aplicados en el Período			
VII. Balance Presupuestario de Recursos Etiquetados (VII = A2 + A3.2 - B2 + C2)	0.0	0.0	10,976.8
VIII. Balance Presupuestario de Recursos Etiquetados sin Financiamiento Neto (VIII = VII - A3.2)	0.0	0.0	10,976.8



U M B

Universidad Mexiquense del Bicentenario Estado Analítico de Ingresos Detallado - LDF Del 1 de Enero al 31 de Diciembre de 2023 (Miles de Pesos)						
Concepto	Ingreso					Diferencia
	Estimado	Ampliaciones/ (Reducciones)	Modificado	Devengado	Recaudado	
Ingresos de Libre Disposición						
A. Impuestos			0.0			0.0
B. Cuotas y Aportaciones de Seguridad Social			0.0			0.0
C. Contribuciones de Mejoras			0.0			0.0
D. Derechos			0.0			0.0
E. Productos			0.0	3,567.3	3,567.3	3,567.3
F. Aprovechamientos			0.0			0.0
G. Ingresos por Ventas de Bienes y Servicios	112,306.6	-111,306.6	1,000.0	3,554.3	3,554.3	-108,752.3
H. Participaciones (H=h1+h2+h3+h4+h5+h6+h7+h8+h9+h10+h11)	0.0	0.0	0.0	0.0	0.0	0.0
h1) Fondo General de Participaciones			0.0			0.0
h2) Fondo de Fomento Municipal			0.0			0.0
h3) Fondo de Fiscalización y Recaudación			0.0			0.0
h4) Fondo de Compensación			0.0			0.0
h5) Fondo de Extracción de Hidrocarburos			0.0			0.0
h6) Impuesto Especial Sobre Producción y Servicios			0.0			0.0
h7) 0.136% de la Recaudación Federal Participable			0.0			0.0
h8) 3.17% Sobre Extracción de Petróleo			0.0			0.0
h9) Gasolinas y Diésel			0.0			0.0
h10) Fondo del Impuesto Sobre la Renta			0.0			0.0
h11) Fondo de Estabilización de los Ingresos de las Entidades Federativas			0.0			0.0
I. Incentivos Derivados de la Colaboración Fiscal (I=i1+i2+i3+i4+i5)	0.0	0.0	0.0	0.0	0.0	0.0
i1) Tenencia o Uso de Vehículos			0.0			0.0
i2) Fondo de Compensación ISAN			0.0			0.0
i3) Impuesto Sobre Automóviles Nuevos			0.0			0.0
i4) Fondo de Compensación de Repesos-Intermedios			0.0			0.0
i5) Otros Incentivos Económicos			0.0			0.0
J. Transferencias	281,301.1	159,861.3	441,162.4	455,460.6	455,460.6	174,159.5
K. Convenios	0.0	0.0	0.0	0.0	0.0	0.0
k1) Otros Convenios y Subsidios			0.0			0.0
L. Otros Ingresos de Libre Disposición (L=l1+l2)	0.0	0.0	0.0	0.0	0.0	0.0
l1) Participaciones en Ingresos Locales			0.0			0.0
l2) Otros Ingresos de Libre Disposición			0.0			0.0
I. Total de Ingresos de Libre Disposición (I=A+B+C+D+E+F+G+H+I+J+K+L)	393,607.7	48,554.7	442,162.4	462,582.2	462,582.2	68,974.5
Ingresos Excedentes de Ingresos de Libre Disposición			0.0			0.0
Transferencias Federales Etiquetadas			0.0			0.0
A. Aportaciones (A=a1+a2+a3+a4+a5+a6+a7+a8)	17,917.5	0.0	17,917.5	17,917.5	17,917.5	0.0
a1) Fondo de Aportaciones para la Nómina Educativa y Gasto Operativo			0.0			0.0
a2) Fondo de Aportaciones para los Servicios de Salud			0.0			0.0
a3) Fondo de Aportaciones para la Infraestructura Social			0.0			0.0
a4) Fondo de Aportaciones para el Fortalecimiento de los Municipios y de las Demarcaciones Territoriales del Distrito Federal			0.0			0.0
a5) Fondo de Aportaciones Múltiples	17,917.5	0.0	17,917.5	17,917.5	17,917.5	0.0
a6) Fondo de Aportaciones para la Educación Tecnológica y de Adultos			0.0			0.0
a7) Fondo de Aportaciones para la Seguridad Pública de los Estados y del Distrito Federal			0.0			0.0
a8) Fondo de Aportaciones para el Fortalecimiento de las Entidades Federativas			0.0			0.0
B. Convenios (B=b1+b2+b3+b4)	0.0	0.0	0.0	0.0	0.0	0.0
b1) Convenios de Protección Social en Salud			0.0			0.0
b2) Convenios de Descentralización			0.0			0.0
b3) Convenios de Reasignación			0.0			0.0
b4) Otros Convenios y Subsidios			0.0			0.0
C. Fondos Distintos de Aportaciones (C=c1+c2)	0.0	0.0	0.0	0.0	0.0	0.0
c1) Fondo para Entidades Federativas y Municipios Productores de Hidrocarburos			0.0			0.0
c2) Fondo Minero			0.0			0.0
D. Transferencias, Subsidios y Subvenciones, y Pensiones y Jubilaciones			0.0			0.0
E. Otras Transferencias Federales Etiquetadas	40,000.0		40,000.0	40,000.0	40,000.0	0.0
II. Total de Transferencias Federales Etiquetadas (II = A + B + C + D + E)	57,917.5	0.0	57,917.5	57,917.5	57,917.5	0.0
III. Ingresos Derivados de Financiamientos (III = A)	0.0	41,102.4	41,102.4	41,871.2	41,871.2	41,871.2
A. Ingresos Derivados de Financiamientos		41,102.4	41,102.4	41,871.2	41,871.2	41,871.2
IV. Total de Ingresos (IV = I + II + III)	451,525.2	89,657.1	541,182.3	562,370.9	562,370.9	110,845.7
Datos Informativos						
1. Ingresos Derivados de Financiamientos con Fuente de Pago de Ingresos de Libre Disposición			0.0			0.0
2. Ingresos Derivados de Financiamientos con Fuente de Pago de Transferencias Federales Etiquetadas			0.0			0.0
3. Ingresos Derivados de Financiamientos (3 = 1 + 2)	0.0	0.0	0.0	0.0	0.0	0.0



Universidad Mexiquense del Bicentenario
Estado Analítico del Ejercicio del Presupuesto de Egresos Detallado
Clasificación por Objeto del Gasto (Capítulo y Concepto)
Del 1 de Enero al 31 de Diciembre de 2023
(Miles de Pesos)

Concepto	Egresos					Subejercicio
	Aprobado	Ampliaciones/ (Reducciones)	Modificado	Devengado	Pagado	
I. Gasto No Etiquetado (I=A+B+C+D+E+F+G+H+I)	393,607.7	89,657.1	483,264.8	477,542.9	475,214.1	5,721.9
A. Servicios Personales (A=a1+a2+a3+a4+a5+a6+a7)	293,731.3	12,981.6	306,712.9	306,378.3	306,378.3	334.6
a1) Remuneraciones al Personal de Carácter Permanente	182,728.9	-1,336.8	181,392.1	181,127.6	181,127.6	264.5
a2) Remuneraciones al Personal de Carácter Transitorio	2,337.1	-489.4	1,847.7	1,847.7	1,847.7	0.0
a3) Remuneraciones Adicionales y Especiales	52,142.7	5,116.6	57,259.3	57,237.6	57,237.6	21.7
a4) Seguridad Social	42,127.0	5,948.8	48,075.8	48,075.8	48,075.8	0.0
a5) Otras Prestaciones Sociales y Económicas	14,353.7	3,733.5	18,087.2	18,064.2	18,064.2	23.0
a6) Previsiones						0.0
a7) Pago de Estímulos a Servidores Públicos	41.9	8.9	50.8	25.4	25.4	25.4
B. Materiales y Suministros (B=b1+b2+b3+b4+b5+b6+b7+b8+b9)	19,913.8	11,744.5	31,658.3	31,125.8	31,125.8	532.5
b1) Materiales de Administración, Emisión de Documentos y Artículos Oficiales	4,745.5	1,060.3	5,805.8	5,805.8	5,805.8	0.0
b2) Alimentos y Utensilios	450.6	252.0	702.6	669.8	669.8	32.8
b3) Materias Primas y Materiales de Producción y Comercialización	763.1	-441.7	321.4	321.4	321.4	0.0
b4) Materiales y Artículos de Construcción y de Reparación	5,751.7	8,772.0	14,523.7	14,426.4	14,426.4	97.3
b5) Productos Químicos, Farmacéuticos y de Laboratorio	1,442.2	393.8	1,836.0	1,522.9	1,522.9	313.1
b6) Combustibles, Lubricantes y Aditivos	2,849.5	-29.3	2,820.2	2,820.2	2,820.2	0.0
b7) Vestuario, Blancos, Prendas de Protección y Artículos Deportivos	937.1	1,339.3	2,276.4	2,269.3	2,269.3	7.1
b8) Materiales y Suministros Para Seguridad			0.0			0.0
b9) Herramientas, Refacciones y Accesorios Menores	2,974.1	398.1	3,372.2	3,290.0	3,290.0	82.2
C. Servicios Generales (C=c1+c2+c3+c4+c5+c6+c7+c8+c9)	67,548.7	29,085.4	96,634.1	95,628.4	93,299.6	1,005.7
c1) Servicios Básicos	7,416.4	1,088.1	8,504.5	8,475.2	8,475.2	29.3
c2) Servicios de Arrendamiento	4,914.8	6,353.6	11,268.4	11,268.4	11,268.4	0.0
c3) Servicios Profesionales, Científicos, Técnicos y Otros Servicios	30,582.3	9,264.6	39,846.9	39,655.9	39,130.9	191.0
c4) Servicios Financieros, Bancarios y Comerciales	6,229.4	-831.3	5,398.1	5,320.3	5,320.3	77.8
c5) Servicios de Instalación, Reparación, Mantenimiento y Conservación	7,280.2	6,960.5	14,240.7	13,887.5	12,083.7	353.2
c6) Servicios de Comunicación Social y Publicidad	193.5	2,526.4	2,719.9	2,698.3	2,698.3	21.6
c7) Servicios de Traslado y Viáticos	1,004.5	170.0	1,174.5	1,104.5	1,104.5	70.0
c8) Servicios Oficiales	915.3	1,049.6	1,964.9	1,959.9	1,959.9	5.0
c9) Otros Servicios Generales	9,012.3	2,503.9	11,516.2	11,258.4	11,258.4	257.8
D. Transferencias, Asignaciones, Subsidios y Otras Ayudas (D=d1+d2+d3+d4+d5+d6+d7+d8+d9)	4,690.4	0.0	4,690.4	4,256.7	4,256.7	433.7
d1) Transferencias Internas y Asignaciones al Sector Público			0.0			0.0
d2) Transferencias al Resto del Sector Público			0.0			0.0
d3) Subsidios y Subvenciones			0.0			0.0
d4) Ayudas Sociales	4,690.4		4,690.4	4,256.7	4,256.7	433.7
d5) Pensiones y Jubilaciones			0.0			0.0
d6) Transferencias a Fideicomisos, Mandatos y Otros Análogos			0.0			0.0
d7) Transferencias a la Seguridad Social			0.0			0.0
d8) Donativos			0.0			0.0
d9) Transferencias al Exterior			0.0			0.0
E. Bienes Muebles, Inmuebles e Intangibles (E=e1+e2+e3+e4+e5+e6+e7+e8+e9)	7,723.5	23,283.4	31,006.9	31,004.8	31,004.8	2.1
e1) Mobiliario y Equipo de Administración	7,723.5	7,070.2	14,793.7	14,793.7	14,793.7	0.0
e2) Mobiliario y Equipo Educativo y Recreativo		584.7	584.7	584.7	584.7	0.0
e3) Equipo e Instrumental Médico y de Laboratorio		8,159.4	8,159.4	8,158.9	8,158.9	0.5
e4) Vehículos y Equipo de Transporte			0.0			0.0
e5) Equipo de Defensa y Seguridad			0.0			0.0
e6) Maquinaria, Otros Equipos y Herramientas		7,469.1	7,469.1	7,467.5	7,467.5	1.6
e7) Activos Biológicos			0.0			0.0
e8) Bienes Inmuebles			0.0			0.0
e9) Activos Intangibles			0.0			0.0
F. Inversión Pública (F=f1+f2+f3)	0.0	0.0	0.0	0.0	0.0	0.0
f1) Obra Pública en Bienes de Dominio Público			0.0			0.0
f2) Obra Pública en Bienes Propios			0.0			0.0
f3) Proyectos Productivos y Acciones de Fomento			0.0			0.0
G. Inversiones Financieras y Otras Provisiones (G=g1+g2+g3+g4+g5+g6+g7)	0.0	0.0	0.0	0.0	0.0	0.0
g1) Inversiones Para el Fomento de Actividades Productivas			0.0			0.0
g2) Acciones y Participaciones de Capital			0.0			0.0
g3) Compra de Títulos y Valores			0.0			0.0
g4) Concesión de Préstamos			0.0			0.0
g5) Inversiones en Fideicomisos, Mandatos y Otros Análogos			0.0			0.0
Fideicomiso de Desastres Naturales (Informativo)			0.0			0.0
g6) Otras Inversiones Financieras			0.0			0.0
g7) Provisiones para Contingencias y Otras Erogaciones Especiales			0.0			0.0
H. Participaciones y Aportaciones (H=h1+h2+h3)	0.0	0.0	0.0	0.0	0.0	0.0
h1) Participaciones			0.0			0.0
h2) Aportaciones			0.0			0.0
h3) Convenios			0.0			0.0
I. Deuda Pública (I=i1+i2+i3+i4+i5+i6+i7)	0.0	12,562.2	12,562.2	9,148.9	9,148.9	3,413.3
i1) Amortización de la Deuda Pública			0.0			0.0
i2) Intereses de la Deuda Pública			0.0			0.0
i3) Comisiones de la Deuda Pública			0.0			0.0
i4) Gastos de la Deuda Pública			0.0			0.0
i5) Costo por Coberturas			0.0			0.0
i6) Apoyos Financieros			0.0			0.0
I7) Adeudos de Ejercicios Fiscales Anteriores (ADEFAS)		12,562.2	12,562.2	9,148.9	9,148.9	3,413.3



U M B

Concepto	Egresos					Subejercicio
	Aprobado	Ampliaciones/ (Reducciones)	Modificado	Devengado	Pagado	
II. Gasto Etiquetado (II=A+B+C+D+E+F+G+H+I)	57,917.5	0.0	57,917.5	57,917.5	46,940.7	0.0
A. Servicios Personales (A=a1+a2+a3+a4+a5+a6+a7)	0.0	0.0	0.0	0.0	0.0	0.0
a1) Remuneraciones al Personal de Carácter Permanente			0.0			0.0
a2) Remuneraciones al Personal de Carácter Transitorio			0.0			0.0
a3) Remuneraciones Adicionales y Especiales			0.0			0.0
a4) Seguridad Social			0.0			0.0
a5) Otras Prestaciones Sociales y Económicas			0.0			0.0
a6) Previsiones			0.0			0.0
a7) Pago de Estímulos a Servidores Públicos			0.0			0.0
B. Materiales y Suministros (B=b1+b2+b3+b4+b5+b6+b7+b8+b9)	0.0	0.0	0.0	0.0	0.0	0.0
b1) Materiales de Administración, Emisión de Documentos y Artículos Oficiales			0.0			0.0
b2) Alimentos y Utensilios			0.0			0.0
b3) Materias Primas y Materiales de Producción y Comercialización			0.0			0.0
b4) Materiales y Artículos de Construcción y de Reparación			0.0			0.0
b5) Productos Químicos, Farmacéuticos y de Laboratorio			0.0			0.0
b6) Combustibles, Lubricantes y Aditivos			0.0			0.0
b7) Vestuario, Blancos, Prendas de Protección y Artículos Deportivos			0.0			0.0
b8) Materiales y Suministros Para Seguridad			0.0			0.0
b9) Herramientas, Refacciones y Accesorios Menores			0.0			0.0
C. Servicios Generales (C=c1+c2+c3+c4+c5+c6+c7+c8+c9)	0.0	0.0	0.0	0.0	0.0	0.0
c1) Servicios Básicos			0.0			0.0
c2) Servicios de Arrendamiento			0.0			0.0
c3) Servicios Profesionales, Científicos, Técnicos y Otros Servicios			0.0			0.0
c4) Servicios Financieros, Bancarios y Comerciales			0.0			0.0
c5) Servicios de Instalación, Reparación, Mantenimiento y Conservación			0.0			0.0
c6) Servicios de Comunicación Social y Publicidad			0.0			0.0
c7) Servicios de Traslado y Viáticos			0.0			0.0
c8) Servicios Oficiales			0.0			0.0
c9) Otros Servicios Generales			0.0			0.0
D. Transferencias, Asignaciones, Subsidios y Otras Ayudas (D=d1+d2+d3+d4+d5+d6+d7+d8+d9)	0.0	0.0	0.0	0.0	0.0	0.0
d1) Transferencias Internas y Asignaciones al Sector Público			0.0			0.0
d2) Transferencias al Resto del Sector Público			0.0			0.0
d3) Subsidios y Subvenciones			0.0			0.0
d4) Ayudas Sociales			0.0			0.0
d5) Pensiones y Jubilaciones			0.0			0.0
d6) Transferencias a Fideicomisos, Mandatos y Otros Análogos			0.0			0.0
d7) Transferencias a la Seguridad Social			0.0			0.0
d8) Donativos			0.0			0.0
d9) Transferencias al Exterior			0.0			0.0
E. Bienes Muebles, Inmuebles e Intangibles (E=e1+e2+e3+e4+e5+e6+e7+e8+e9)	0.0	0.0	0.0	0.0	0.0	0.0
e1) Mobiliario y Equipo de Administración			0.0			0.0
e2) Mobiliario y Equipo Educativo y Recreativo			0.0			0.0
e3) Equipo e Instrumental Médico y de Laboratorio			0.0			0.0
e4) Vehículos y Equipo de Transporte			0.0			0.0
e5) Equipo de Defensa y Seguridad			0.0			0.0
e6) Maquinaria, Otros Equipos y Herramientas			0.0			0.0
e7) Activos Biológicos			0.0			0.0
e8) Bienes Inmuebles			0.0			0.0
e9) Activos Intangibles			0.0			0.0
F. Inversión Pública (F=f1+f2+f3)	57,917.5	0.0	57,917.5	57,917.5	46,940.7	0.0
f1) Obra Pública en Bienes de Dominio Público			0.0			0.0
f2) Obra Pública en Bienes Propios	57,917.5		57,917.5	57,917.5	46,940.7	0.0
f3) Proyectos Productivos y Acciones de Fomento			0.0			0.0
G. Inversiones Financieras y Otras Provisiones (G=g1+g2+g3+g4+g5+g6+g7)	0.0	0.0	0.0	0.0	0.0	0.0
g1) Inversiones Para el Fomento de Actividades Productivas			0.0			0.0
g2) Acciones y Participaciones de Capital			0.0			0.0
g3) Compra de Títulos y Valores			0.0			0.0
g4) Concesión de Préstamos			0.0			0.0
g5) Inversiones en Fideicomisos, Mandatos y Otros Análogos			0.0			0.0
Fideicomiso de Desastres Naturales (Informativo)			0.0			0.0
g6) Otras Inversiones Financieras			0.0			0.0
g7) Provisiones para Contingencias y Otras Erogaciones Especiales			0.0			0.0
H. Participaciones y Aportaciones (H=h1+h2+h3)	0.0	0.0	0.0	0.0	0.0	0.0
h1) Participaciones			0.0			0.0
h2) Aportaciones			0.0			0.0
h3) Convenios			0.0			0.0
I. Deuda Pública (I=i1+i2+i3+i4+i5+i6+i7)	0.0	0.0	0.0	0.0	0.0	0.0
i1) Amortización de la Deuda Pública			0.0			0.0
i2) Intereses de la Deuda Pública			0.0			0.0
i3) Comisiones de la Deuda Pública			0.0			0.0
i4) Gastos de la Deuda Pública			0.0			0.0
i5) Costo por Coberturas			0.0			0.0
i6) Apoyos Financieros			0.0			0.0
i7) Adeudos de Ejercicios Fiscales Anteriores (ADEFAS)			0.0			0.0
III. Total de Egresos (III = I + II)	451,525.2	89,657.1	541,182.3	535,460.4	522,154.8	5,721.9



U M B

Universidad Mexiquense del Bicentenario
Estado Analítico del Ejercicio del Presupuesto de Egresos Detallado
Clasificación Administrativa
Del 1 de Enero al 31 de Diciembre de 2023
(Miles de Pesos)

Concepto (c)	Egresos					Subejercicio
	Aprobado	Ampliaciones/ (Reducciones)	Modificado	Devengado	Pagado	
I. Gasto No Etiquetado (I=A+B+C+D+E+F+G+H)	393,607.7	89,657.1	483,264.8	477,542.9	475,214.1	5,721.9
228C30 Universidad Mexiquense del Bicentenario	393,607.7	89,657.1	483,264.8	477,542.9	475,214.1	5,721.9
II. Gasto Etiquetado (II=A+B+C+D+E+F+G+H)	57,917.5	0.0	57,917.5	57,917.5	46,940.7	0.0
228C30 Universidad Mexiquense del Bicentenario	57,917.5	0.0	57,917.5	57,917.5	46,940.7	0.0
III. Total de Egresos (III = I + II)	451,525.2	89,657.1	541,182.3	535,460.4	522,154.8	5,721.9



U M B

Universidad Mexiquense del Bicentenario Estado Analítico del Ejercicio del Presupuesto de Egresos Detallado Clasificación Funcional (Finalidad y Función) Del 1 de Enero al 31 de Diciembre de 2023 (Miles de Pesos)						
Concepto (c)	Egresos					Subejercicio (e)
	Aprobado (d)	Ampliaciones/ (Reducciones)	Modificado	Devengado	Pagado	
I. Gasto No Etiquetado (I=A+B+C+D)	393,607.7	89,657.1	483,264.8	477,542.9	475,214.1	5,721.9
A. Gobierno (A=a1+a2+a3+a4+a5+a6+a7+a8)	72.4	0.0	72.4	72.4	72.4	0.0
a1) Legislación			0.0			0.0
a2) Justicia			0.0			0.0
a3) Coordinación de la Política de Gobierno	72.4	0.0	72.4	72.4	72.4	0.0
a4) Relaciones Exteriores			0.0			0.0
a5) Asuntos Financieros y Hacendarios			0.0			0.0
a6) Seguridad Nacional			0.0			0.0
a7) Asuntos de Orden Público y de Seguridad Interior			0.0			0.0
a8) Otros Servicios Generales			0.0			0.0
B. Desarrollo Social (B=b1+b2+b3+b4+b5+b6+b7)	393,535.3	77,094.9	470,630.2	468,321.6	465,992.8	2,308.6
b1) Protección Ambiental			0.0			0.0
b2) Vivienda y Servicios a la Comunidad			0.0			0.0
b3) Salud			0.0			0.0
b4) Recreación, Cultura y Otras Manifestaciones Sociales			0.0			0.0
b5) Educación	393,535.3	77,094.9	470,630.2	468,321.6	465,992.8	2,308.6
b6) Protección Social			0.0			0.0
b7) Otros Asuntos Sociales			0.0			0.0
C. Desarrollo Económico (C=c1+c2+c3+c4+c5+c6+c7+c8+c9)	0.0	0.0	0.0	0.0	0.0	0.0
c1) Asuntos Económicos, Comerciales y Laborales en General			0.0			0.0
c2) Agropecuaria, Silvicultura, Pesca y Caza			0.0			0.0
c3) Combustibles y Energía			0.0			0.0
c4) Minería, Manufacturas y Construcción			0.0			0.0
c5) Transporte			0.0			0.0
c6) Comunicaciones			0.0			0.0
c7) Turismo			0.0			0.0
c8) Ciencia, Tecnología e Innovación			0.0			0.0
c9) Otras Industrias y Otros Asuntos Económicos			0.0			0.0
D. Otras No Clasificadas en Funciones Anteriores (D=d1+d2+d3+d4)	0.0	12,562.2	12,562.2	9,148.9	9,148.9	3,413.3
d1) Transacciones de la Deuda Pública / Costo Financiero de la Deuda			0.0			0.0
d2) Transferencias, Participaciones y Aportaciones Entre Diferentes Niveles y Órdenes de Gobierno			0.0			0.0
d3) Saneamiento del Sistema Financiero			0.0			0.0
d4) Adeudos de Ejercicios Fiscales Anteriores		12,562.2	12,562.2	9,148.9	9,148.9	3,413.3
II. Gasto Etiquetado (II=A+B+C+D)	57,917.5	0.0	57,917.5	57,917.5	46,940.7	0.0
A. Gobierno (A=a1+a2+a3+a4+a5+a6+a7+a8)	0.0	0.0	0.0	0.0	0.0	0.0
a1) Legislación			0.0			0.0
a2) Justicia			0.0			0.0
a3) Coordinación de la Política de Gobierno			0.0			0.0
a4) Relaciones Exteriores			0.0			0.0
a5) Asuntos Financieros y Hacendarios			0.0			0.0
a6) Seguridad Nacional			0.0			0.0
a7) Asuntos de Orden Público y de Seguridad Interior			0.0			0.0
a8) Otros Servicios Generales			0.0			0.0
B. Desarrollo Social (B=b1+b2+b3+b4+b5+b6+b7)	57,917.5	0.0	57,917.5	57,917.5	46,940.7	0.0
b1) Protección Ambiental			0.0			0.0
b2) Vivienda y Servicios a la Comunidad			0.0			0.0
b3) Salud			0.0			0.0
b4) Recreación, Cultura y Otras Manifestaciones Sociales			0.0			0.0
b5) Educación	57,917.5		57,917.5	57,917.5	46,940.7	0.0
b6) Protección Social			0.0			0.0
b7) Otros Asuntos Sociales			0.0			0.0
C. Desarrollo Económico (C=c1+c2+c3+c4+c5+c6+c7+c8+c9)	0.0	0.0	0.0	0.0	0.0	0.0
c1) Asuntos Económicos, Comerciales y Laborales en General			0.0			0.0
c2) Agropecuaria, Silvicultura, Pesca y Caza			0.0			0.0
c3) Combustibles y Energía			0.0			0.0
c4) Minería, Manufacturas y Construcción			0.0			0.0
c5) Transporte			0.0			0.0
c6) Comunicaciones			0.0			0.0
c7) Turismo			0.0			0.0
c8) Ciencia, Tecnología e Innovación			0.0			0.0
c9) Otras Industrias y Otros Asuntos Económicos			0.0			0.0
D. Otras No Clasificadas en Funciones Anteriores (D=d1+d2+d3+d4)	0.0	0.0	0.0	0.0	0.0	0.0
d1) Transacciones de la Deuda Pública / Costo Financiero de la Deuda			0.0			0.0
d2) Transferencias, Participaciones y Aportaciones Entre Diferentes Niveles y Órdenes de Gobierno			0.0			0.0
d3) Saneamiento del Sistema Financiero			0.0			0.0
d4) Adeudos de Ejercicios Fiscales Anteriores			0.0			0.0
III. Total de Egresos (III = I + II)	451,525.2	89,657.1	541,182.3	535,460.4	522,154.8	5,721.9



U M B

Universidad Mexiquense del Bicentenario Estado Analítico del Ejercicio del Presupuesto de Egresos Detallado Clasificación de Servicios Personales por Categoría Del 1 de Enero al 31 de Diciembre de 2023 (Miles de Pesos)						
Concepto (c)	Egresos					Subejercicio
	Aprobado	Ampliaciones/ (Reducciones)	Modificado	Devengado	Pagado	
I. Gasto No Etiquetado (I=A+B+C+D+E+F)	293,731.3	12,981.6	306,712.9	306,378.3	306,378.3	334.6
A. Personal Administrativo y de Servicio Público	164,608.7	-3,184.7	161,424.0	161,148.9	161,148.9	275.1
B. Magisterio	129,122.6	16,166.3	145,288.9	145,229.4	145,229.4	59.5
C. Servicios de Salud (C=c1+c2)	0.0	0.0	0.0	0.0	0.0	0.0
c1) Personal Administrativo			0.0			0.0
c2) Personal Médico, Paramédico y afín			0.0			0.0
D. Seguridad Pública			0.0			0.0
E. Gastos asociados a la implementación de nuevas leyes federales o reformas a las mismas (E = e1 + e2)	0.0	0.0	0.0	0.0	0.0	0.0
e1) Nombre del Programa o Ley 1			0.0			0.0
e2) Nombre del Programa o Ley 2			0.0			0.0
F. Sentencias laborales definitivas			0.0			0.0
II. Gasto Etiquetado (II=A+B+C+D+E+F)	0.0	0.0	0.0	0.0	0.0	0.0
A. Personal Administrativo y de Servicio Público			0.0			0.0
B. Magisterio			0.0			0.0
C. Servicios de Salud (C=c1+c2)	0.0	0.0	0.0	0.0	0.0	0.0
c1) Personal Administrativo			0.0			0.0
c2) Personal Médico, Paramédico y afín			0.0			0.0
D. Seguridad Pública			0.0			0.0
E. Gastos asociados a la implementación de nuevas leyes federales o reformas a las mismas (E = e1 + e2)	0.0	0.0	0.0	0.0	0.0	0.0
e1) Nombre del Programa o Ley 1			0.0			0.0
e2) Nombre del Programa o Ley 2			0.0			0.0
F. Sentencias laborales definitivas			0.0			0.0
III. Total del Gasto en Servicios Personales (III = I + II)	293,731.3	12,981.6	306,712.9	306,378.3	306,378.3	334.6



UNIVERSIDAD ESTATAL DEL VALLE DE ECATEPEC UNEVE



¡El poder de servir!

UNEVE



CONTENIDO		PÁGINA
I.	INFORMACIÓN CONTABLE	
	ESTADO DE SITUACIÓN FINANCIERA	5
	ESTADO DE ACTIVIDADES	6
	ESTADO DE VARIACIÓN EN LA HACIENDA PÚBLICA	7
	ESTADO DE CAMBIOS EN LA SITUACIÓN FINANCIERA	8
	ESTADO DE FLUJOS DE EFECTIVO	9
	ESTADO ANALÍTICO DEL ACTIVO	10
	ESTADO ANALÍTICO DE LA DEUDA Y OTROS PASIVOS	11
	INFORME SOBRE PASIVOS CONTINGENTES	12
	NOTAS A LOS ESTADOS FINANCIEROS	13
II.	INFORMACIÓN PRESUPUESTARIA	37
III.	INFORMACIÓN PROGRAMÁTICA	53
IV.	ANEXOS ESTABLECIDOS EN DIFERENTES ORDENAMIENTOS	65
V.	FORMATOS PARA EL CUMPLIMIENTO DE LA LEY DE DISCIPLINA FINANCIERA DE LAS ENTIDADES FEDERATIVAS Y LOS MUNICIPIOS	69



¡El poder de servir!

UNEVE



UNEVE

Universidad Estatal del Valle de Ecatepec
Estado de Situación Financiera
Al 31 de Diciembre de 2023 y 2022
(Miles de Pesos)

Concepto	Año		Concepto	Año	
	2023	2022		2023	2022
ACTIVO			PASIVO		
Activo Circulante			Pasivo Circulante		
Efectivo y Equivalentes	384.3	172.3	Cuentas por Pagar a Corto Plazo	1,889.2	2,884.1
Derechos a Recibir Efectivo o Equivalentes	1,504.9	1,768.4	Documentos por Pagar a Corto Plazo		
Derechos a Recibir Bienes o Servicios			Porción a Corto Plazo de la Deuda Pública a Largo Plazo		
Inventarios	1,171.1	.0	Títulos y Valores a Corto Plazo		
Almacenes			Pasivos Diferidos a Corto Plazo		
Estimación por Pérdida o Deterioro de Activos Circulantes			Fondos y Bienes de Terceros en Garantía y/o Administración a Corto Plazo		
Otros Activos Circulantes			Provisiones a Corto Plazo		
			Otros Pasivos a Corto Plazo		
Total de Activos Circulantes	3,060.3	1,940.7	Total de Pasivos Circulantes	1,889.2	2,884.1
Activo No Circulante			Pasivo No Circulante		
Inversiones Financieras a Largo Plazo			Cuentas por Pagar a Largo Plazo		
Derechos a Recibir Efectivo o Equivalentes a Largo Plazo			Documentos por Pagar a Largo Plazo		
Bienes Inmuebles, Infraestructura y Construcciones en Proceso	274,138.4	275,661.6	Deuda Pública a Largo Plazo		
Bienes Muebles	107,482.3	107,498.7	Pasivos Diferidos a Largo Plazo		
Activos Intangibles			Fondos y Bienes de Terceros en Garantía y/o en Administración a Largo Plazo		
Depreciación, Deterioro y Amortización Acumulada de Bienes	-89,681.7	-82,651.5	Provisiones a Largo Plazo		
Activos Diferidos	22.0	22.0			
Estimación por Pérdida o Deterioro de Activos no Circulantes			Total de Pasivos No Circulantes		
Otros Activos no Circulantes					
Total de Activos No Circulantes	291,961.0	300,530.8	Total del Pasivo	1,889.2	2,884.1
Total del Activo	295,021.3	302,471.5	HACIENDA PÚBLICA/ PATRIMONIO		
			Hacienda Pública/Patrimonio Contribuido	55,720.7	55,720.7
			Aportaciones	55,720.7	55,720.7
			Donaciones de Capital		
			Actualización de la Hacienda Pública / Patrimonio		
			Hacienda Pública/Patrimonio Generado	237,411.4	243,866.7
			Resultados del Ejercicio (Ahorro / Desahorro)	-5,135.5	2,002.1
			Resultados de Ejercicios Anteriores	235,444.2	234,761.9
			Revalúos	7,102.7	7,102.7
			Reservas		
			Rectificaciones de Resultados de Ejercicios Anteriores		
			Exceso o Insuficiencia en la Actualización de la Hacienda Pública/Patrimonio	.0	.0
			Resultado por Posición Monetaria		
			Resultado por Tenencia de Activos no Monetarios		
			Total Hacienda Pública/ Patrimonio	293,132.1	299,587.4
			Total del Pasivo y Hacienda Pública / Patrimonio	295,021.3	302,471.5



UNEVE

Universidad Estatal del Valle de Ecatepec
Estado de Actividades
Del 1 de Enero al 31 de Diciembre de 2023 y 2022
(Miles de Pesos)

Concepto	2023	2022
INGRESOS Y OTROS BENEFICIOS		
Ingresos de Gestión	810.0	684.2
Impuestos		
Cuotas y Aportaciones de Seguridad Social		
Contribuciones de Mejoras		
Derechos		
Productos	810.0	684.2
Aprovechamientos		
Ingresos por Venta de Bienes y Prestación de Servicios		
Participaciones, Aportaciones, Convenios Incentivos Derivados de la Colaboración Fiscal, Fondos Distintos de Aportaciones, Transferencias, Asignaciones, Subsidios y Subvenciones, y Pensiones y Jubilaciones	172,414.6	145,432.5
Participaciones, Aportaciones, Convenios, Incentivos Derivados de la Colaboración Fiscal y Fondos Distintos de Aportaciones		
Transferencias, Asignaciones, Subsidios y Subvenciones, y Pensiones y Jubilaciones	172,414.6	145,432.5
Otros Ingresos y Beneficios	43.6	205.3
Ingresos Financieros		
Incremento por Variación de Inventarios		
Disminución del Exceso de Estimaciones por Pérdida o Deterioro u Obsolescencia		
Disminución del Exceso de Provisiones		
Otros Ingresos y Beneficios Varios	43.6	205.3
Total de Ingresos y Otros Beneficios	173,268.2	146,322.0
GASTOS Y OTRAS PÉRDIDAS		
Gastos de Funcionamiento	153,565.1	132,257.0
Servicios Personales	85,870.6	75,998.0
Materiales y Suministros	19,251.7	14,460.1
Servicios Generales	48,442.8	41,798.9
Transferencias, Asignaciones, Subsidios y Otras Ayudas	.0	.0
Transferencias Internas y Asignaciones al Sector Público		
Transferencias al Resto del Sector Público		
Subsidios y Subvenciones		
Ayudas Sociales		
Pensionamientos y Jubilaciones		
Transferencias a Fideicomisos, Mandatos y Contratos Análogos		
Transferencias a la Seguridad Social		
Donativos		
Transferencias al Exterior		
Participaciones y Aportaciones	.0	.0
Participaciones		
Aportaciones		
Convenios		
Intereses, Comisiones y Otros Gastos de la Deuda Pública	.0	.0
Intereses de la Deuda Pública		
Comisiones de la Deuda Pública		
Gastos de la Deuda Pública		
Costo por Coberturas		
Apoyos Financieros		
Otros Gastos y Pérdidas Extraordinarias	24,290.4	9,199.8
Estimaciones, Depreciaciones, Deterioros, Obsolescencia y Amortizaciones	13,391.8	9,063.6
Provisiones		
Disminución de Inventarios	.0	136.2
Otros Gastos	10,898.6	.0
Inversión Pública	548.2	2,863.1
Inversión Pública no Capitalizable	548.2	2,863.1
Total de Gastos y Otras Pérdidas	178,403.7	144,319.9
Resultados del Ejercicio (Ahorro/Desahorro)	-5,135.5	2,002.1



UNEVE

Universidad Estatal del Valle de Ecatepec Estado de Variación en la Hacienda Pública Del 1 de Enero al 31 de Diciembre 2023 y 2022 (Miles de Pesos)					
Concepto	Hacienda Pública / Patrimonio Contribuido	Hacienda Pública / Patrimonio Generado de Ejercicios Anteriores	Hacienda Pública / Patrimonio Generado del Ejercicio	Exceso o Insuficiencia en la Actualización de la Hacienda Pública / Patrimonio	Total
Hacienda Pública / Patrimonio Contribuido Neto de 2022	55,720.7				55,720.7
Aportaciones	55,720.7				55,720.7
Donaciones de Capital					0.0
Actualización de la Hacienda Pública/Patrimonio					0.0
Hacienda Pública / Patrimonio Generado Neto de 2022		241,864.6	2,002.1	0.0	243,866.7
Resultados del Ejercicio (Ahorro/Desahorro)			2,002.1		2,002.1
Resultados de Ejercicios Anteriores		234,761.9			234,761.9
Revalúos		7,102.7			7,102.7
Reservas					0.0
Rectificaciones de Resultados de Ejercicios Anteriores					0.0
Exceso o Insuficiencia en la Actualización de la Hacienda Pública / Patrimonio Neto de 2022				0.0	0.0
Resultado por Posición Monetaria					0.0
Resultado por Tenencia de Activos no Monetarios					0.0
Hacienda Pública / Patrimonio Neto Final de 2022	55,720.7	241,864.6	2,002.1	0.0	299,587.4
Cambios en la Hacienda Pública / Patrimonio Contribuido Neto de 2023	0.0				0.0
Aportaciones					0.0
Donaciones de Capital					0.0
Actualización de la Hacienda Pública/Patrimonio					0.0
Variaciones de la Hacienda Pública / Patrimonio Generado Neto de 2023		682.3	-7,137.6		-6,455.3
Resultados del Ejercicio (Ahorro/Desahorro)			-5,135.5		-5,135.5
Resultados de Ejercicios Anteriores		682.3	-2,002.1		-1,319.8
Revalúos					0.0
Reservas					0.0
Rectificaciones de Resultados de Ejercicios Anteriores					0.0
Cambios en el Exceso o Insuficiencia en la Actualización de la Hacienda Pública / Patrimonio Neto de 2023				0.0	0.0
Resultado por Posición Monetaria					0.0
Resultado por Tenencia de Activos no Monetarios					0.0
Hacienda Pública / Patrimonio Neto Final de 2023	55,720.7	242,546.9	-5,135.5	0.0	293,132.1



UNEVE

Universidad Estatal del Valle de Ecatepec
Estado de Cambios en la Situación Financiera
Del 1 de Enero al 31 de Diciembre de 2023
(Miles de pesos)

Concepto	Origen	Aplicación
ACTIVO	8,833.3	1,383.1
Activo Circulante	263.5	1,383.1
Efectivo y Equivalentes	.0	212.0
Derechos a Recibir Efectivo o Equivalentes	263.5	.0
Derechos a Recibir Bienes o Servicios		
Inventarios	.0	1,171.1
Almacenes		
Estimación por Pérdida o Deterioro de Activos Circulantes		
Otros Activos Circulantes		
Activo No circulante	8,569.8	.0
Inversiones Financieras a Largo Plazo		
Derechos a Recibir Efectivo o Equivalentes a Largo Plazo		
Bienes Inmuebles, Infraestructura y Construcciones en Proceso	1,523.2	.0
Bienes Muebles	16.4	.0
Activos Intangibles		
Depreciación, Deterioro y Amortización Acumulada de Bienes	7,030.2	.0
Activos Diferidos		
Estimación por Pérdida o Deterioro de Activos no Circulantes		
Otros Activos no Circulantes		
PASIVO	.0	994.9
Pasivo Circulante	.0	994.9
Cuentas por Pagar a Corto Plazo	.0	994.9
Documentos por Pagar a Corto Plazo		
Porción a Corto Plazo de la Deuda Pública a Largo Plazo		
Títulos y Valores a Corto Plazo		
Pasivos Diferidos a Corto Plazo		
Fondos y Bienes de Terceros en Garantía y/o Administración a Corto Plazo		
Provisiones a Corto Plazo		
Otros Pasivos a Corto Plazo		
Pasivo No Circulante	.0	.0
Cuentas por Pagar a Largo Plazo		
Documentos por Pagar a Largo Plazo		
Deuda Pública a Largo Plazo		
Pasivos Diferidos a Largo Plazo		
Fondos y Bienes de Terceros en Garantía y/o en Administración a Largo Plazo		
Provisiones a Largo Plazo		
HACIENDA PÚBLICA/PATRIMONIO	682.3	7,137.6
Hacienda Pública/Patrimonio Contribuido	.0	.0
Aportaciones		
Donaciones de Capital		
Actualización de la Hacienda Pública/Patrimonio		
Hacienda Pública/Patrimonio Generado	682.3	7,137.6
Resultados del Ejercicio (Ahorro/Desahorro)	.0	7,137.6
Resultados de Ejercicios Anteriores	682.3	.0
Revalúos		
Reservas		
Rectificaciones de Resultados de Ejercicios Anteriores		
Exceso o insuficiencia en la Actualización de la Hacienda Pública/Patrimonio	.0	.0
Resultado por Posición Monetaria		
Resultado por Tenencia de Activos no Monetarios		



UNEVE

Universidad Estatal del Valle de Ecatepec
Estado de Flujos de Efectivo
Del 1 de Enero al 31 de Diciembre de 2023 y 2022
(Miles de Pesos)

Concepto	2023	2022
Flujos de Efectivo de las Actividades de Operación		
Origen	173,268.2	146,322.0
Impuestos		
Cuotas y Aportaciones de Seguridad Social		
Contribuciones de Mejoras		
Derechos		
Productos	810.0	684.2
Aprovechamientos		
Ingresos por Venta de Bienes y Prestación de Servicios		
Participaciones, Aportaciones, Convenios, Incentivos de la Colaboración Fiscal y Fondos Distintos de Aportaciones		
Transferencias, Asignaciones, Subsidios y Subvenciones, y Pensiones y Jubilaciones	172,414.6	145,432.5
Otros Orígenes de Operación	43.6	205.3
Aplicación	178,403.7	144,319.9
Servicios Personales	85,870.6	75,998.0
Materiales y Suministros	19,251.7	14,460.1
Servicios Generales	48,442.8	41,798.9
Transferencias Internas y Asignaciones al Sector Público		
Transferencias al Resto del Sector Público		
Subsidios y Subvenciones		
Ayudas Sociales		
Pensiones y Jubilaciones		
Transferencias a Fideicomisos, Mandatos y Contratos Análogos		
Transferencias a la Seguridad Social		
Donativos		
Transferencias al Exterior		
Participaciones		
Aportaciones		
Convenios		
Otras Aplicaciones de Operación	24,838.6	12,062.9
Flujos Netos de Efectivo por Actividades de Operación	-5,135.5	2,002.1
Flujos de Efectivo de las Actividades de Inversión		
Origen	8,833.3	8,606.2
Bienes Inmuebles, Infraestructura y Construcciones en Proceso	1,523.2	.0
Bienes Muebles	7,046.6	8,606.2
Otros Orígenes de Inversión	263.5	.0
Aplicación	1,171.1	11,621.1
Bienes Inmuebles, Infraestructura y Construcciones en Proceso	.0	5,444.6
Bienes Muebles	.0	4,534.5
Otras Aplicaciones de Inversión	1,171.1	1,642.0
Flujos Netos de Efectivo por Actividades de Inversión	7,662.2	-3,014.9
Flujo de Efectivo de las Actividades de Financiamiento		
Origen	.0	620.1
Endeudamiento Neto		
Interno		
Externo		
Otros Orígenes de Financiamiento	.0	620.1
Aplicación	2,314.7	7,716.4
Servicios de la Deuda	.0	7,716.4
Interno		
Externo		
Otras Aplicaciones de Financiamiento	2,314.7	.0
Flujos Netos de Efectivo por Actividades de Financiamiento	-2,314.7	-7,096.3
Incremento/Disminución Neta en el Efectivo y Equivalentes al Efectivo	212.0	-8,109.1
Efectivo y Equivalentes al Efectivo al Inicio del Ejercicio	172.3	8,281.4
Efectivo y Equivalentes al Efectivo al Final del Ejercicio	384.3	172.3



UNEVE

Universidad Estatal del Valle de Ecatepec
Estado Analítico del Activo
Del 1 de Enero al 31 de Diciembre de 2023
(Miles de Pesos)

Concepto	Saldo Inicial	Cargos del Período	Abonos del Período	Saldo Final	Variación del Período
	1	2	3	4 =(1+2-3)	(4-1)
ACTIVO	302,471.5	323,668.2	331,118.4	295,021.3	-7,450.2
Activo Circulante	1,940.7	301,451.8	300,332.2	3,060.3	1,119.6
Efectivo y Equivalentes	172.3	281,409.1	281,197.1	384.3	212.0
Derechos a Recibir Efectivo o Equivalentes	1,768.4	18,871.6	19,135.1	1,504.9	-263.5
Derechos a Recibir Bienes o Servicios	.0	.0	.0	.0	.0
Inventarios	.0	1,171.1	.0	1,171.1	1,171.1
Almacenes	.0	.0	.0	.0	.0
Estimación por Pérdida o Deterioro de Activos Circulantes	.0	.0	.0	.0	.0
Otros Activos Circulantes	.0	.0	.0	.0	.0
Activo No Circulante	300,530.8	22,216.4	30,786.2	291,961.0	-8,569.8
Inversiones Financieras a Largo Plazo	.0	.0	.0	.0	.0
Derechos a Recibir Efectivo o Equivalentes a Largo Plazo	0	.0	.0	.0	.0
Bienes Inmuebles, Infraestructura y Construcciones en Proceso	275,661.6	8,239.7	9,762.9	274,138.4	-1,523.2
Bienes Muebles	107,498.7	6,377.1	6,393.5	107,482.3	-16.4
Activos Intangibles	.0	.0	.0	.0	.0
Depreciación, Deterioro y Amortización Acumulada de Bienes	-82,651.5	7,599.6	14,629.8	-89,681.7	-7,030.2
Activos Diferidos	22.0	.0	.0	22.0	.0
Estimación por Pérdida o Deterioro de Activos no Circulantes	.0	.0	.0	.0	.0
Otros Activos no Circulantes	.0	.0	.0	.0	.0



UNEVE

Universidad Estatal del Valle de Ecatepec
 Estado Analítico de la Deuda y Otros Pasivos
 Del 1 de Enero al 31 de Diciembre de 2023
 (Miles de Pesos)

Denominación de las Deudas	Moneda de Contratación	Institución o País Acreedor	Saldo Inicial del Período	Saldo Final del Período
DEUDA PÚBLICA				
Corto Plazo				
Deuda Interna			.0	.0
Instituciones de Crédito				
Títulos y Valores				
Arrendamientos Financieros				
Deuda Externa			.0	.0
Organismos Financieros Internacionales				
Deuda Bilateral				
Títulos y Valores				
Arrendamientos Financieros				
Subtotal a Corto Plazo			.0	.0
Largo Plazo				
Deuda Interna			.0	.0
Instituciones de Crédito				
Títulos y Valores				
Arrendamientos Financieros				
Deuda Externa			.0	.0
Organismos Financieros Internacionales				
Deuda Bilateral				
Títulos y Valores				
Arrendamientos Financieros				
Subtotal a Largo Plazo			.0	.0
Otros Pasivos			2,884.1	1,889.2
Total de Deuda y Otros Pasivos			2,884.1	1,889.2



UNEVE

INFORME SOBRE PASIVOS CONTINGENTES

En cumplimiento de lo dispuesto por los artículos 46, fracción I, inciso f y 52 de la Ley General de Contabilidad Gubernamental en relación al Informe Sobre Pasivos Contingentes, se menciona que la Universidad Estatal del Valle de Ecatepec (UNEVE), al 31 de diciembre de 2023, no cuenta con obligaciones contingentes.



UNEVE

NOTAS A LOS ESTADOS FINANCIEROS

NOTAS DE DESGLOSE

1. ESTADO DE SITUACIÓN FINANCIERA

ACTIVO

Efectivo y Equivalentes

Bancos/Tesorería

	2023	2022
Banco BBVA		
Cuentas de Cheques		
Número 150 COMECYT	0.0	0.0
Número 936 Ingresos Propios 2022	0.0	33.7
Número 866 Gasto Corriente 2023	55.3	0.0
Número 769 Ingresos Propios 2023	79.0	0.0
Número 813 Subsidio Federal	250.0	0.0
	384.3	33.7
Banco Scotiabank, S.A.		
Cuenta de Cheques		
Número 817 Gasto Corriente	0.0	1.4
Número 5817 FAM 2022	0.0	137.2
	0.0	138.6
Total Efectivo y Equivalentes	384.3	172.3

Derechos a Recibir Efectivo o Equivalentes

Inversiones Financieras de Corto Plazo

	2023	2022
Banco BBVA		
Número 150 Inversión	0.0	1,642.0
BBVA Número 674 Inversión 2023	1,504.9	0.0
	1,504.9	1,642.0

Deudores Diversos por Cobrar a Corto Plazo

Al 31 de diciembre de 2023 y 2022 se integran como sigue:

	2023	2022
Antonio Ortiz de la Cruz	0.0	126.4
	0.0	126.4

Inventarios

Bienes en Tránsito

Al 31 de diciembre de 2023 y 2022 se integran como sigue:

	2023	2022
Vither Tech	499.9	0.0
Comer Prodesa, S.A. de C.V.	578.3	0.0
Maximizadora de Equipos y Herramientas Industriales		
EMM-AN S.A.S	58.3	0.0
Comer Yara S.A. de C.V.	34.6	0.0
	1,171.1	0.0



UNEVE

A continuación, se presentan la antigüedad de saldos al 31 de diciembre de 2023:

Concepto	2023	Vencimiento en días			
		0 a 90	91 a 180	181 a 365	Más de 365
Bienes en Tránsito					
Vither Tech	499.9	499.9	-	-	-
Comer Prodesa, S.A. de C.V. Maximizadora de Equipos y Herramientas Industriales	578.3	578.3	-	-	-
EMM-AN S.A.S	58.3	58.3	-	-	-
Comer Yara S.A. de C.V.	34.6	34.6	-	-	-
TOTAL	1,171.1	1,171.1	-	-	-

	<u>2023</u>	<u>2022</u>
Total Derechos a Recibir Efectivo y Equivalentes	3,060.3	1,940.7

ACTIVO NO CIRCULANTE

Bienes Inmuebles, Infraestructura y Construcciones en Proceso

Al 31 de diciembre de 2023 y 2022 se integran como sigue:

	<u>2023</u>	<u>2022</u>
Terrenos	36,586.7	36,586.7
Edificios	230,023.7	221,792.1
	266,610.4	258,378.8
Revaluación de Terrenos	2,875.1	2,875.1
Revaluación de Edificios	3,078.5	3,078.5
	5,953.6	5,953.6
Total Bienes Inmuebles e Infraestructura	272,564.0	264,332.4

Construcciones en Proceso

Al 31 de diciembre de 2023 y 2022 se integran como sigue:

	<u>2023</u>	<u>2022</u>
IMIFE 2006	890.7	890.7
Edificio de Rectoría 2009	0.0	1.5
Edificio Académico 2009	0.0	481.2
IMIFE Biblioteca Universitaria y Edificio de Vinculación 2009	9.0	9.0
Edificio de Rectoría (FAM 2010)	0.0	3,758.0
Edificio Académico (FAM 2011)	7.9	7.9
Unidad de Extensión Universitaria (Economías) 2011	524.6	529.8
Centro de Idiomas (FAM 2012)	3.9	3.9
Cafetería	103.9	103.9
Edificio Académico (PAD 2014)	17.8	17.8
Edificio Gerontología (PAD 2015)	0.0	2.7
Gimnasio (PAD 2015)	0.0	64.3



UNEVE

	<u>2023</u>	<u>2022</u>
Gimnasio Ampliación 2016	5.4	5.4
Centro de Cómputo (FAM 2018)	0.3	0.3
Edificio Multifuncional 2da.Etapa (FAM 2020)	4.4	4.4
Edificio Multifuncional 3era.Etapa (FAM 2021)	3.8	3.8
Edificio Multifuncional conclusión, Barda Perimetral (FAM 2022)	2.7	5,444.6
	<u>1,574.4</u>	<u>11,329.2</u>
Total Bienes Inmuebles, Infraestructura y Construcciones en Proceso	<u>274,138.4</u>	<u>275,661.6</u>

Bienes Muebles

Al 31 de diciembre de 2023 y 2022 se integran como sigue:

Bienes Muebles	<u>2023</u>	<u>2022</u>
Equipo de Cómputo y Accesorios	34,547.0	34,264.1
Mobiliario y Equipo de Oficina	9,138.8	8,266.8
Mobiliario y Equipo Educativo y Recreativo	4,471.8	4,445.0
Equipo e Instrumental Médico y de Laboratorio	39,366.8	39,292.5
Vehículos	5,359.7	5,344.6
Maquinaria y Accesorios	4,740.8	4,775.6
Bienes Artísticos Históricos y Culturales	12.0	12.0
Otros Bienes	2,428.2	2,428.2
Equipo de Foto, Cine y Grabación	4,239.8	4,993.6
	<u>104,304.9</u>	<u>103,822.4</u>
Revaluación Bienes Muebles	<u>2023</u>	<u>2022</u>
Equipo de Cómputo y Accesorios	78.0	387.6
Mobiliario y Equipo de Oficina	239.3	278.9
Mobiliario y Equipo Educativo y Recreativo	449.5	452.7
Equipo e Instrumental Médico y de Laboratorio	1,334.6	1,430.9
Vehículos	81.0	81.0
Maquinaria y Accesorios	815.4	815.4
Bienes Artísticos Históricos y Culturales	1.4	1.4
Otros Bienes	8.5	8.5
Equipo de Foto, Cine y Grabación	169.7	219.9
	<u>3,177.4</u>	<u>3,676.3</u>
Total Bienes Muebles	<u>107,482.3</u>	<u>107,498.7</u>

Depreciación Acumulada de Bienes Inmuebles y Muebles

Al 31 de diciembre de 2023 y 2022 se integran como sigue:

	<u>2023</u>	<u>2022</u>
Depreciación Acumulada de Bienes Inmuebles		
Edificio	37,983.9	30,906.0
Depreciación Acumulada de Bienes Muebles		
Equipo de Cómputo y Accesorios	11,240.4	14,067.2
Mobiliario y Equipo de Oficina	1,633.9	1,860.2
Mobiliario y Equipo Educativo y Recreativo	1,175.7	1,375.9
Equipo e Instrumental Médico y de Laboratorio	24,786.9	21,139.5
Vehículos	4,498.4	4,181.3
Maquinaria y Accesorios	1,413.8	1,187.3
Otros Bienes	962.5	950.2
Equipo de Foto, Cine y Grabación	2,938.3	3,490.5
Total Depreciación	<u>86,633.8</u>	<u>79,158.1</u>



UNEVE

Depreciación Revaluada de Bienes Inmuebles	2023	2022
Edificio	953.2	953.2
Depreciación Revaluada Bienes Muebles		
Equipo de Cómputo y Accesorios	78.0	387.5
Mobiliario y Equipo de Oficina	100.4	140.0
Mobiliario y Equipo Educativo y Recreativo	361.4	361.4
Equipo e Instrumental Médico y de Laboratorio	1,245.6	1,342.0
Vehículos	81.0	81.0
Maquinaria y Accesorios	10.2	10.2
Otros Bienes	8.5	8.5
Equipo de Foto, Cine y Grabación	209.6	209.6
Total Depreciación Revaluada	3,047.9	3,493.4
Total	89,681.7	82,651.5

Al 31 de diciembre de 2023, la Universidad Estatal del Valle de Ecatepec, efectuó el cálculo y el registro de la depreciación de los bienes del año.

ACTIVOS DIFERIDOS

Al 31 de diciembre de 2023 y 2022 se integran como sigue:

	2023	2022
Depósitos en Garantía	22.0	22.2
Activos Diferidos	22.0	22.2

PASIVOS

Cuentas por Pagar a Corto Plazo

Contratistas por Obras Públicas por Pagar a Corto Plazo

Al 31 de diciembre de 2023 y 2022 se integran como sigue:

	2023	2022
Cafetería 2012	86.1	86.1
Centro de Negocios (FAM 2011)	4.9	4.9
IMIFE Barda Perimetral 2013	53.2	53.2
Edificio Gerontología (PAD 2014)	17.8	17.8
Edificio Gerontología 2 (PAD 2015)	432.2	432.2
Gimnasio (PAD 2015)	87.0	87.0
Centro de Cómputo 3era. Etapa (FAM 2018)	66.0	66.1
Edificio Multifuncional de Laboratorios (FAM 2019)	0.7	0.7
Edificio Multifuncional 3era. Etapa (FAM 2021)	0.0	0.0
Edificio Multifuncional conclusión, barda perimetral (FAM 2022)	0.0	12.9
Contratistas por Obras Públicas por Pagar a Corto Plazo	747.9	760.9

A continuación, se presenta la antigüedad de saldos:

Concepto	Vencimiento en días				
	2023	0 a 90	91 a 180	181 a 365	Más de 365
Proveedores por Pagar					
Cafetería 2012	86.1	-	-	-	86.1
Centro de Negocios (FAM 2011)	4.9	-	-	-	4.9
IMIFE Barda Perimetral 2013	53.2	-	-	-	53.2

UNEVE

Concepto	2023	0 a 90	Vencimiento en días		
			91 a 180	181 a 365	Más de 365
Edificio Gerontología (PAD 2014)	17.8	-	-	-	17.8
Edificio Gerontología 2 (PAD 2015)	432.2	-	-	-	432.2
Gimnasio (PAD 2015)	87.0	-	-	-	87.0
Centro de Cómputo (FAM 2018)	66.0	-	-	-	66.0
Edificio Multifuncional	0.7	-	-	-	0.7
TOTAL	747.9	-	-	-	747.9

Retenciones y Contribuciones por Pagar a Corto Plazo

Al 31 de diciembre de 2023 y 2022 se integran como sigue:

	<u>2023</u>	<u>2022</u>
Retenciones de I.S.P.T.	0.8	0.0
Retención I.V.A.	2.1	0.0
0.5% Inspección y Vigilancia	22.0	22.0
0.5% Inspección y Vigilancia	4.4	4.4
0.2% D.E.M.I.C.IC.	2.3	2.3
5% al millar por Inspección y Vigilancia	12.4	12.4
5% al millar por Inspección y Vigilancia	12.1	12.1
3% ISERTPS	0.0	93.6
	<u>56.1</u>	<u>146.8</u>

A continuación, se presenta la antigüedad de saldos:

Concepto	2023	Vencimiento			
		0 a 90	91 a 180	181 a 365	Más de 365
Retenciones y Contribuciones por Pagar a Corto Plazo					
0.5% Inspección y Vigilancia	22.0	-	-	-	22.0
0.5% Inspección y Vigilancia	4.4	-	-	-	4.4
0.2% D.E.M.I.C.IC.	2.3				2.3
5% al millar	12.4	-	-	-	12.4
5% al millar	12.1				12.1
Retenciones de I.S.P.T.	0.8	0.8	-	-	-
Retención I.V.A.	2.1	2.1			
Total Retenciones y Contribuciones por Pagar a Corto Plazo	<u>56.1</u>	<u>2.9</u>	<u>-</u>	<u>-</u>	<u>53.2</u>

Otras Cuentas por Pagar a Corto Plazo

Al 31 de diciembre de 2023 y 2022 se integra como sigue:



UNEVE

	<u>2023</u>	<u>2022</u>
Seguro de Separación Individualizado	33.0	33.0
Sueldos por Pagar	8.6	8.1
Mayra Rodríguez González	0.0	14.4
MetLife	0.4	0.4
Maestría en Ciencias del Deporte	0.0	85.3
Curso de Acupuntura	0.0	71.2
Festival de Banderas	0.0	18.6
Penélope Lizbeth Díaz Carranza	0.0	9.5
Vicente Morales Juárez	0.0	1.5
Cesar Cañas Cornejo	0.0	2.9
Daniel Alfonso Banda Soriano	0.0	1,114.2
Ángel Cesar Victoriano Crispín Sánchez	0.0	547.3
FAM 2022 Recursos No Ejercidos	0.0	29.8
FAM 2022 Devolución de Intereses	0.0	0.8
Gobierno del Estado de México Estímulos 2022	29.0	39.0
Ahorro Voluntario	0.4	0.4
Gobierno del Estado de México 2023 Impuestos	0.9	0.0
Vither Tech	249.9	0.0
Comer Prodesa, S.A. de C.V.	578.3	0.0
Maximizadora de Equipos y Herramientas Industriales	58.3	0.0
Comer Yara S.A. de C.V.	126.4	0.0
Total Otros Pasivos a Corto Plazo	<u>1,085.2</u>	<u>1,976.4</u>

A continuación, se presenta la antigüedad de saldos:

Concepto	2022	Vencimiento en días			
		0 a 90	91 a 180	181 a 365	Más de 365
Otras Cuentas por Pagar a Corto Plazo					
Seguro De Separación individualizado	33.0	33.0	-	-	-
Sueldos por pagar	8.6	8.6	-	-	-
Metlife México	0.4	0.4	-	-	-
Gobierno del Estado de México	29.0	29.0	-	-	-
Ahorro Voluntario	0.4	0.4			
Gobierno del Estado de México impuestos	0.9	0.9			
Vither Tech	249.9	249.9			
Comer Prodesa,	578.3	578.3			
Maximizadora de equipos	58.3	58.3			
Comer Yara S.A. de C.V.	126.4	126.4	-	-	-
TOTAL	<u>1,085.2</u>	<u>1,085.2</u>	-	-	-

UNEVE

2. ESTADO DE ACTIVIDADES

INGRESOS Y OTROS BENEFICIOS

Participaciones, Aportaciones, Convenios Incentivos Derivados de la Colaboración Fiscal, Fondos Distintos de Aportaciones, Transferencias, Asignaciones, Subsidios y Subvenciones y Pensiones y Jubilaciones

Al 31 de diciembre de 2023 y 2022 se integran como sigue:

	<u>2023</u>	<u>2022</u>
Subsidios estatales		
Subsidio Estatal	99,365.7	89,780.7
Total Ingresos Estatales	<u>99,365.7</u>	<u>89,780.7</u>
	<u>2023</u>	<u>2022</u>
Subsidios federales		
Subsidio Federal	55,912.7	45,993.9
FAM 2022	0.0	9,657.9
Subsidio Federal no Regularizable	500.0	0.0
PRODEP	8.0	0.0
FAM 2023	16,628.2	0.0
Total Subsidios Federales	<u>73,048.9</u>	<u>55,651.8</u>
Total de Participaciones, Aportaciones, Transferencias, Asignaciones, Subsidios y Otras Ayudas	<u>172,414.6</u>	<u>145,432.5</u>

Otros Ingresos y Beneficios

Al 31 de diciembre de 2023 y 2022 se integran como sigue:

	<u>2023</u>	<u>2022</u>
Ingresos Financieros	810.0	684.2
Otros Ingresos y Beneficios Varios	43.6	205.3
Subtotal	<u>853.6</u>	<u>889.5</u>
Total Ingresos y Otros Beneficios	<u>173,268.2</u>	<u>146,322.0</u>

GASTOS Y OTRAS PÉRDIDAS

Gastos de Funcionamiento

Al 31 de diciembre de 2023 y 2022 se integran como sigue:

	<u>2023</u>	<u>2022</u>
Servicios Personales		
1100 Remuneraciones al personal de carácter personal	51,040.2	43,425.6
1300 Remuneraciones Adicionales y especiales	16,978.5	15,214.2
1400 Seguridad Social	12,896.4	11,640.8
1500 Otras Prestaciones Sociales y económicas	4,955.5	5,717.4
	<u>85,870.6</u>	<u>75,998.0</u>



UNEVE

	<u>2023</u>	<u>2022</u>
Materiales y Suministros		
2100 Materiales de administración, emisión de documentos	5,180.9	5,229.6
2200 Alimentos y Utensilios	49.4	178.7
2300 Materias Primas y Materiales de Producción y Comercialización	0.6	4.9
2400 Materiales y artículos de construcción y de reparación	5,410.0	5,701.9
2500 Productos Químicos, Farmacéuticos y de Laboratorio	5,229.0	471.5
2600 Combustibles, Lubricantes y aditivos	792.7	1,324.4
2700 Vestuario ,blancos, prendas de protección	1,076.3	460.3
2900 Herramientas, refacciones y accesorios menores	1,512.8	1,088.8
	<u>19,251.7</u>	<u>14,460.1</u>
	<u>2023</u>	<u>2022</u>
Servicios Generales		
3100 Servicios Básicos.	5,025.1	4,742.5
3200 Servicios de Arrendamiento	1,949.0	149.5
3300 Servicios Profesionales	15,890.1	17,375.2
3400 Servicios Bancarios, Financieros y comerciales.	1,341.5	939.8
3500 Servicios de instalación, reparación, mantenimiento	20,662.2	15,436.6
3600 Servicios de comunicación social y publicidad.	104.0	118.7
3700 Servicios de traslado y viáticos.	463.4	411.9
3800 servicios Oficiales.	30.4	31.8
3900 otros Servicios Generales.	2,977.1	2,592.9
	<u>48,442.8</u>	<u>41,798.9</u>
Total Gastos de Funcionamiento	<u>153,565.1</u>	<u>132,257.0</u>

Otros Gastos y Pérdidas Extraordinarias

Estimaciones, Depreciaciones, Deterioros, Obsolescencia y Amortizaciones

Al 31 de diciembre de 2023 y 2022 se integran como sigue:

	<u>2023</u>	<u>2022</u>
Depreciación	13,391.8	9,063.6
Baja de bienes	0.0	136.2
Cancelación de deudores	126.4	0.0
Devolución FAM	10,772.2	0.0
	<u>24,290.4</u>	<u>9,199.8</u>

Inversión no Capitalizable

Bienes Muebles e Intangibles

Al 31 de diciembre de 2023 y 2022 se integran como sigue:

	<u>2023</u>	<u>2022</u>
Muebles y Enseres	422.8	509.9
Muebles excepto de oficina y estantería	0.0	64.0
Bienes Informáticos	71.7	55.8
Equipo Médico y de Laboratorio	0.0	0.0
Otros Bienes Muebles	0.0	6.5
Otros equipos eléctricos y electrónicos de oficina	11.3	23.1
Equipo de foto, cine y grabación	4.5	43.1
Herramientas maquinaria herramienta y equipo	6.4	24.9
Maquinaria y equipo diverso	20.4	12.4
Equipo de generación eléctrica aparatos y accesorios eléctricos	11.1	30.2
	<u>548.2</u>	<u>769.9</u>



UNEVE

Inversión Pública

Al 31 de diciembre de 2023 y 2022 se integran como sigue:

	<u>2023</u>	<u>2022</u>
Ejecución de Obras por Administración	0.0	2,093.2
	<u>0.0</u>	<u>2,093.2</u>
Total Inversión no Capitalizable	<u>548.2</u>	<u>2,863.1</u>

3. ESTADO DE VARIACIÓN EN LA HACIENDA PÚBLICA

Aportaciones

Al 31 de diciembre de 2023 y 2022 se integran por las siguientes aportaciones:

	<u>2023</u>	<u>2022</u>
Terreno	36,586.7	36,586.7
Edificio	18,375.2	18,375.2
Donaciones	758.8	758.8
	<u>55,720.7</u>	<u>55,720.7</u>
	<u>2023</u>	<u>2022</u>
Resultados del Ejercicio (Ahorro / Desahorro)	-5,135.5	2,002.1
Resultados de Ejercicios Anteriores	235,444.2	234,761.9
Revalúos	7,102.7	7,102.7
	<u>237,411.4</u>	<u>243,866.7</u>
	<u>293,132.1</u>	<u>293,132.1</u>

4. ESTADO DE FLUJOS DE EFECTIVO

Efectivo y Equivalente

Al 31 de diciembre de 2023 y 2022 el análisis de los saldos iniciales y finales en la última parte de los Estados de Flujos de Efectivo de la cuenta de efectivo y equivalentes se integra como sigue:

Concepto	2023	2022
Efectivo en Bancos - Tesorería	384.3	172.3
Total de efectivo y Equivalentes	384.3	172.3

CONCILIACIÓN DE LOS FLUJOS DE EFECTIVO NETOS DE LAS ACTIVIDADES DE OPERACIÓN Y LA CUENTA DE AHORRO/DESAHORRO ANTES DE RUBROS EXTRAORDINARIOS

Integración de Flujo de Efectivo	2023	2022
Flujos Netos de Efectivo por Actividades de Operación	-5,135.5	2,002.1
Flujos Netos de Efectivo por Actividades de Inversión	7,662.2	-3,014.9
Flujos Netos de Efectivo por Actividades de Financiamiento	-2,314.7	-7,096.3
Efectivo y Equivalentes al Efectivo al Inicio del Ejercicio	172.3	8,281.4
Efectivo y Equivalentes al Efectivo al Final del Ejercicio	384.3	172.3



5. CONCILIACIÓN ENTRE LOS INGRESOS PRESUPUESTARIOS Y CONTABLES, ASÍ COMO ENTRE LOS EGRESOS PRESUPUESTARIOS Y LOS GASTOS CONTABLES

Universidad Estatal del Valle de Ecatepec Conciliación entre los Ingresos Presupuestarios y Contables Correspondiente del 1 de Enero al 31 de Diciembre de 2023 (Miles de Pesos)	
1. Ingresos Presupuestarios	174,322.5
2. Más Ingresos Contables no Presupuestarios	0.0
Ingresos Financieros	
Incremento por Variación de Inventarios	
Disminución del Exceso de Estimaciones por Pérdida o Deterioro u Obsolescencia	
Disminución del Exceso de Provisiones	
Otros Ingresos y Beneficios Varios	
Otros Ingresos Contables no Presupuestarios	
3. Menos Ingresos Presupuestarios no Contables	1,054.3
Aprovechamientos Patrimoniales	
Ingresos Derivados de Financiamientos	1054.3
Otros Ingresos Presupuestarios no Contables	
4. Ingresos Contables (4 = 1 + 2 - 3)	173,268.2

UNEVE

Universidad Estatal del Valle de Ecatepec Conciliación entre los Egresos Presupuestarios y los Gastos Contables Correspondiente del 1 de Enero al 31 de Diciembre de 2023 (Miles de Pesos)	
1.- Total de Egresos Presupuestarios	174,246.4
2.- Menos Egresos Presupuestarios no Contables	20,133.1
Materias Primas y Materiales de Producción y Comercialización	
Materiales y Suministros	
Mobiliario y Equipo de Administración	1,424.5
Mobiliario y Equipo Educativo y Recreativo	
Equipo e Instrumental Médico y de Laboratorio	184.7
Vehículos y Equipo de Transporte	15.1
Equipo de Defensa y Seguridad	
Maquinaria, Otros Equipos y Herramientas	34.8
Activos Biológicos	
Bienes Inmuebles	
Activos Intangibles	
Obra Pública en Bienes de Dominio Público	
Obra Pública en Bienes Propios	5,857.2
Acciones y Participaciones de Capital	
Compra de Títulos y Valores	
Concesión de Préstamos	
Inversiones en Fideicomisos, Mandatos y Otros Análogos	
Provisiones para Contingencias y Otras Erogaciones Especiales	
Amortización de la Deuda Pública	
Adeudos de Ejercicios Fiscales Anteriores (ADEFAS)	1,845.8
Otros Egresos Presupuestales no Contables	10,771.0
3. Más Gastos Contables no Presupuestales	24,290.4
Estimaciones, Depreciaciones, Deterioros, Obsolescencia y Amortizaciones	13,391.8
Provisiones	
Disminución de Inventarios	
Aumento por Insuficiencia de Estimaciones por Pérdida o Deterioro u Obsolescencia	
Aumento por Insuficiencia de Provisiones	
Otros Gastos	10,898.6
Otros Gastos Contables no Presupuestales	
4. Total de Gasto Contable (4 = 1 - 2 + 3)	178,403.7



NOTAS DE MEMORIA (CUENTAS DE ORDEN)

La Universidad Estatal del Valle de Ecatepec utiliza cuentas de orden para registrar movimientos de valores que no afecten o modifiquen el balance, sin embargo, su incorporación en libros es necesaria con fines de recordatorio contable, de control y en general sobre aspectos administrativos, o bien, para considerar sus derechos o responsabilidades contingentes que puedan o no, presentarse en el futuro.

Control Contable

De acuerdo con el Manual Único de Contabilidad Gubernamental para las Dependencias y Entidades Públicas del Gobierno y Municipios del Estado de México, la Universidad Estatal del Valle de Ecatepec para efectos del control contable, registra cuentas de orden los siguientes conceptos:

Almacén

Al 31 de diciembre de 2023 y 2022 se integra como sigue:

Universidad Estatal del Valle de Ecatepec		
CUENTAS DE ORDEN CONTABLES		
(Miles de Pesos)		
	<u>2023</u>	<u>2022</u>
CUENTAS DEUDORAS		
Almacén	5,978.7	5,776.0
	<u>5,978.7</u>	<u>5,776.0</u>
CUENTAS ACREEDORAS		
Artículos Disponibles por el Almacén	5,978.7	5,776.0
	<u>5,978.7</u>	<u>5,776.0</u>

UNEVE

Control Presupuestal

De acuerdo con el Manual Único de Contabilidad Gubernamental para las Dependencias y Entidades Públicas del Gobierno y Municipios del Estado de México, la Universidad Estatal del Valle de Ecatepec para efectos del control presupuestal, registra cuentas de orden los siguientes conceptos:

Universidad Estatal del Valle de Ecatepec		
CUENTAS DE ORDEN PRESUPUESTALES		
(Miles de Pesos)		
	<u>2 0 2 3</u>	<u>2 0 2 2</u>
CUENTAS DEUDORAS		
Ley de Ingresos Estimada	174,767.9	168,885.9
Presupuesto de Egresos por Ejercer de Gastos de Funcionamiento	426.5	13,669.2
Presupuesto de Egresos Devengado de Gasto de Funcionamiento	0.8	0.0
Presupuesto de Egresos Pagado de Gastos de Funcionamiento	153,564.3	132,257.1
Presupuesto de Egresos por Ejercer de Bienes Muebles, Inmuebles e Intangibles	0.1	548.7
Presupuesto de Egresos Devengado de Bienes Muebles, Inmuebles e Intangibles	1,012.9	1,661.5
Presupuesto de Egresos Pagado de Bienes Muebles, Inmuebles e Intangibles	1,194.4	2,116.4
Presupuesto de Egresos Devengado de Inversión Pública	10,771.0	29.8
Presupuesto de Egresos Pagado de Inversión Pública	5,857.2	9,628.1
Presupuesto de Egresos por Ejercer de Intereses, Comisiones y Otros Gastos de la Deuda Pública	94.9	0.0
Presupuesto de Egresos Pagado de Intereses, Comisiones y Otros Gastos de la Deuda Pública	1,845.8	8,975.1
	<u>349,535.8</u>	<u>337,771.8</u>
CUENTAS ACREEDORAS		
Ley de Ingresos por Ejecutar	445.4	14,760.4
Ley de Ingresos Recaudado	174,322.5	154,125.5
Presupuesto de Egresos Aprobado de Gastos de Funcionamiento	153,991.6	145,926.3
Presupuesto de Egresos Aprobado de Intereses, Comisiones y Otros Gastos de la Deuda Pública	1,940.7	8,975.1
Presupuesto de Egresos Aprobado de Inversión Pública	16,628.2	9,657.9
Presupuesto de Egresos Aprobado de Bienes Muebles, Inmuebles e Intangibles	2,207.4	4,326.6
	<u>349,535.8</u>	<u>337,771.8</u>



NOTAS DE GESTIÓN ADMINISTRATIVA

1. INTRODUCCIÓN

Los Estados Financieros de la Universidad, proveen de información financiera a los principales usuarios de la misma, al Congreso y a los ciudadanos.

El objetivo del presente documento es la revelación del contexto y de los aspectos económicos-financieros más relevantes que influyeron en las decisiones del período, y que fueron considerados en la elaboración de los estados financieros para la mayor comprensión de los mismos y sus particularidades.

De esta manera, se informa y explica la respuesta de la Universidad a las condiciones relacionadas con la información financiera de cada período de gestión; además, de exponer aquellas políticas que podrían afectar la toma de decisiones en períodos posteriores.

2. PANORAMA ECONÓMICO Y FINANCIERO

La Universidad para la realización de sus actividades sustantivas durante 2023 y 2022 y de acuerdo con el Convenio de Coordinación para la Creación, Operación y Apoyo Financiero del Organismo cuenta principalmente con tres fuentes de financiamiento: los subsidios estatales, los subsidios federales y los ingresos propios de su gestión. Adicionalmente y conforme a la realización de proyectos específicos la Universidad recibe aportaciones tanto del gobierno federal como del Gobierno estatal para mejorar la calidad docente, aumentar la oferta educativa y escolar.

3. AUTORIZACIÓN E HISTORIA

a) Fecha de Creación del Ente

La Universidad Estatal del Valle de Ecatepec (la Universidad) es un Organismo Público Descentralizado de carácter Estatal, con personalidad jurídica y patrimonio propios, de conformidad con el decreto publicado el 11 de enero de 2001, en el periódico oficial del Gobierno del Estado de México.

b) Principales Cambios en su Estructura

La actual estructura orgánica de la Universidad fue aprobada el 17 de noviembre del 2010 y desde esa fecha no ha sufrido modificaciones y está autorizada por la Dirección General de Innovación de la Subsecretaría de Administración de la Secretaría de Finanzas y está conformada por la Junta Directiva, el Patronato, la Rectoría, la Secretaría Académica.

4. ORGANIZACIÓN Y OBJETO SOCIAL

Objeto Social

- I. Impartir educación superior con validez oficial para formar íntegramente profesionales competentes con un amplio sentido ético, humanístico y nacionalista, con un elevado compromiso social, y aptos para generar y aplicar creativamente conocimientos en la solución de problemas;
- II. Organizar y realizar actividades de investigación en las áreas en las que ofrezca educación, atendiendo fundamentalmente los problemas estatales, regionales y nacionales, en relación con las necesidades del desarrollo socioeconómico de la entidad;

UNEVE

- III. Formar individuos con actitud científica, creativos, con espíritu emprendedor, innovador, orientados a logros y a la superación personal permanente, solidarios, sensibles a las realidades humanas, integrados efectivamente, y comprometidos con el progreso del ser humano, del estado y del país; y
- IV. Promover la cultura regional, estatal, nacional y universal.

La Universidad imparte las siguientes licenciaturas:

- Quiropráctica
- Acupuntura Médica y Rehabilitación Integral
- Gerontología
- Comunicación Multimedia
- Humanidades - Empresa

Ejercicio Fiscal

El presente documento presenta la información financiera del 1º de enero de 2023 al 31 de diciembre de 2023.

Régimen Jurídico

La Universidad es un Organismo Público Descentralizado con personalidad jurídica y patrimonio propios.

Lineamientos y Normatividad Contable, Presupuestal, Fiscal y Legal

Entre las principales disposiciones se deben considerar las siguientes:

- Constitución Política de los Estados Unidos Mexicanos
- Manual de Contabilidad Gubernamental (MCG) emitido por el CONAC
- Presupuesto de Egresos de la Federación.
- Presupuesto de Egresos del Gobierno del Estado de México.
- Ley del Impuesto sobre la Renta y su Reglamento.
- Ley del Impuesto al Valor Agregado y su Reglamento.
- Ley de Contratación Pública del Estado de México y Municipios y su Reglamento.
- Ley de Adquisiciones, Arrendamientos y Servicios del Sector Público y su Reglamento.
- Código Fiscal de la Federación y su Reglamento.
- Código Financiero del Estado de México y Municipios.
- Manual Único de Contabilidad Gubernamental para las Dependencias y Entidades Públicas del Gobierno y Municipios del Estado de México
- Manual de Normas y políticas para el Gasto Público del Estado de México.

UNEVE

- Acuerdo por el que se establecen las Políticas, Bases y Lineamientos, en materia de adquisiciones, enajenaciones, arrendamientos y servicios de las dependencias, organismos auxiliares y tribunales administrativos del Poder Ejecutivo del Estado de México.

Contribuciones Fiscales que está obligado a Pagar o a Retener y Enterar

Impuestos sobre la Renta e Impuesto al Valor Agregado

La Universidad no es contribuyente del impuesto sobre la renta, ni del impuesto al valor agregado.

Retenciones del Impuesto sobre la Renta por la Prestación de Servicios

La Universidad en su carácter de patrón está obligado a retener y enterar el ISR derivado del pago de sueldos y en general por prestación de un servicio personal subordinado.

Adicionalmente está obligado a retener y enterar el ISR por el pago a personas físicas por la prestación de servicios personales independientes.

Contribuciones de Seguridad Social

La Universidad está obligado a pagar quincenalmente las cuotas retenidas a los empleados y aportaciones que están a su cargo al Instituto de Seguridad Social del Estado de México y Municipios.

También está obligada a pagar quincenalmente las cuotas retenidas a los empleados y aportaciones que están a cargo del Organismo del Seguro de Separación Individualizado ante la Institución con la que se haya contratado dicho seguro.

Adicionalmente la Universidad está obligado a pagar quincenalmente las aportaciones al Fondo de Retiro para los Servidores Públicos de los Organismos Auxiliares del Estado de México.

Impuestos Estatales

Conforme a las disposiciones establecidas en el Código Financiero del Estado de México y Municipios, la Universidad está exento del pago del impuesto predial y está obligado a pagar los impuestos sobre erogaciones por remuneraciones al trabajo personal y sobre tenencia o uso de vehículos automotores.

Retenciones de Obra Pública

Conforme a la Ley de Obras Públicas y los respectivos contratos de obra, la Universidad está obligada a enterar según corresponda, las retenciones efectuadas a los contratistas por concepto del 0.2 por ciento para la Delegación del Estado de México del Instituto de Capacitación de la Industria de la Construcción, A.C., del 2 por ciento por los servicios de control y de 0.5 por ciento para la Delegación del Estado de México de la Cámara Mexicana de la Industria de la Construcción.

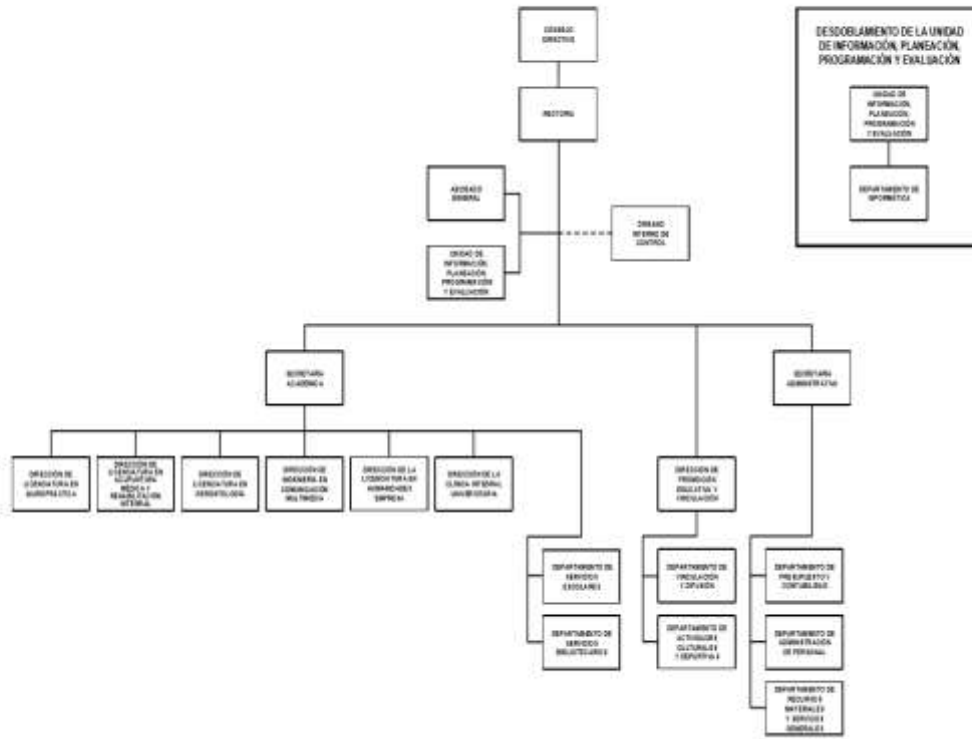
Estructura Organizacional Básica

Para dar cumplimiento con los objetivos para el cual fue creada, la Universidad cuenta con la siguiente estructura orgánica.

UNEVE

UNIVERSIDAD ESTATAL DEL VALLE DE ECATEPEC

ORGANIGRAMA



1. Consejo Directivo
2. Rectoría
3. Contraloría Interna
 - 3.1 Abogado General
 - 3.2 Unidad de Información, Planeación, Programación y Evaluación
4. Secretaría Académica
 - 4.1 Direcciones de las diversas licenciaturas y de la Clínica Integral Universitaria
 - 4.1 Departamento de servicios escolares
 - 4.2 Departamento de servicio bibliotecarios
5. Secretaría Administrativa
 - 5.1 Departamento de presupuesto y contabilidad
 - 5.2 Departamento de administración de personal
 - 5.3 Departamento de Recursos Materiales y Servicios Generales
6. Dirección de promoción educativa y vinculación



U N E V E

6.1 Departamento de vinculación y difusión

6.2 Departamento de actividades culturales y deportivas

Fideicomisos, Mandatos y Análogos de los Cuales es Fideicomitente o Fideicomisario.

La Universidad no participa en ningún fideicomiso, ni mandato.

5. BASES DE PREPARACIÓN DE LOS ESTADOS FINANCIEROS

Los estados financieros han sido preparados por la administración del Organismo de conformidad con las disposiciones en materia de información financiera establecidas en la Ley General de Contabilidad Gubernamental y en las bases y criterios contables establecidos en el Manual Único de Contabilidad Gubernamental para las Dependencias y Entidades Públicas del Gobierno y Municipios del Estado de México. Los cuales fueron preparados para ser integrados en el reporte de la Cuenta de la Hacienda Pública Estatal y están presentados en los formatos que para tal efecto fueron establecidos y adecuados por la Secretaría de Finanzas del Gobierno del Estado de México.

Cambios en la Contabilidad Gubernamental

El 1º de enero de 2009 entró en vigor la Ley General de Contabilidad Gubernamental, la cual establece los criterios generales que rigen en la contabilidad gubernamental y en la emisión de la información financiera de los entes públicos, con la finalidad de lograr su adecuada armonización.

Dicha ley es de observancia obligatoria para los poderes Ejecutivo, Legislativo y Judicial de la Federación, los Estados y el Distrito Federal, los Ayuntamientos de los Municipios, los Órganos Político-Administrativos de las demarcaciones territoriales del Distrito Federal, las Entidades de la Administración Pública Paraestatal, ya sean federales, estatales o municipales y los Órganos Autónomos federales y estatales.

El Consejo Nacional de Armonización Contable es el órgano responsable de emitir las normas contables y los lineamientos para la generación de información financiera que deben ser implementados y que aplican a los entes públicos, para lo cual, en su caso, deben efectuar las modificaciones, adiciones o reformas a su marco jurídico mediante la modificación o expedición de leyes y disposiciones administrativas de carácter local.

6. POLÍTICAS DE CONTABILIDAD SIGNIFICATIVAS

a) Bases de Preparación de los Estados Financieros

Los estados financieros se elaboran de acuerdo con la Ley General de Contabilidad Gubernamental, con los Postulados Básicos de Contabilidad Gubernamental, con las Normas de Carácter General, Políticas de Registro del Estado de México contenidos en el Manual Único de Contabilidad Gubernamental para las Dependencias y Entidades Públicas del Gobierno y Municipios del Estado de México (GEM), que son los instrumentos normativos básicos que indican la aplicación del catálogo de cuentas, su estructura, su instructivo, la guía contabilizadora, los criterios y lineamientos para el registro de sus operaciones.

b) Reconocimiento de los Efectos de la Inflación en los Estados Financieros

La Universidad se apega a los lineamientos que deben utilizar las entidades del sector auxiliar del Gobierno del Estado de México, establecidos en la fracción IV Efectos de la inflación del Manual Único de Contabilidad Gubernamental para las Dependencias y Entidades Públicas del Gobierno



UNEVE

y Municipios del Estado de México y con la Norma de Información Financiera NIF B-10 Efectos de la Inflación.

Hasta el 31 de diciembre de 2007, la Universidad para reconocer los efectos de la inflación en los estados financieros utilizó el método de ajuste por cambios en el nivel de precios mediante la aplicación de factores derivados del Índice Nacional de Precios al Consumidor (INPC) publicado por el Banco de México. Los bienes muebles, las depreciaciones acumuladas y las del ejercicio, fueron los rubros de los estados financieros que se actualizaron y, el efecto resultante, generó un incremento simultáneo en el valor de dichos bienes, en el superávit por revaluación y en los gastos.

A partir de 2008, conforme a los lineamientos mencionados, la Universidad dejó de reconocer los efectos de la inflación debido a que éstos no son relevantes, es decir que la inflación acumulada durante los últimos tres ejercicios no fue igual o superior al 26%. No obstante, lo anterior, la Universidad mantiene en los estados financieros los efectos de la inflación reconocidos hasta el 31 de diciembre de 2007.

c) Inversiones en Instituciones Financieras

Las inversiones están representadas por valores realizables, los que se expresan al costo de adquisición, más los intereses devengados que no exceden a su valor de mercado.

d) Cuentas por Cobrar a Corto Plazo

Los subsidios estatales y federales pendientes de cobrar se registran de acuerdo al Diario Oficial de la Federación del día 20 de diciembre de 2016, que establece que el ingreso devengado y el recaudado se registrarán al mismo tiempo en el momento en que se reciba el depósito correspondiente.

e) Deudores Diversos a Corto Plazo

Se registran a su valor nominal en el momento en que se reconoce el derecho de cobro por concepto de gastos por comprobar y otros conceptos recuperables.

f) Bienes en Tránsito

Los bienes adquiridos y que no han sido recibidos, así como los que se encuentran en proceso de adquisición se registran a su valor nominal y una vez recibidos son traspasados a las cuentas de activo o de gastos que correspondan.

g) Bienes Inmuebles

El terreno está registrado de acuerdo con el valor asentado en la escritura pública mediante el cual fue donado por El Gobierno del Estado de México.

Los edificios se registran al costo de construcción, o valor de donación asentado en los documentos respectivos.

Las construcciones en proceso se registran al costo histórico cuando se inicia el proceso adquisitivo o bien se formaliza la operación, independientemente de la forma o documentación que la soporte y están respaldadas con el costo histórico de las estimaciones pagadas a los contratistas e incluyen el costo de la elaboración de los proyectos, la propia construcción y la supervisión, así como los gastos y costos relacionados con la misma generados desde la planeación hasta su conclusión. Una vez terminada la obra, el valor de la construcción se transfiere a los bienes inmuebles.

h) Bienes Muebles

El mobiliario y el equipo se registran al costo de adquisición, hasta el 31 de diciembre de 2007 se actualizaron mediante la aplicación de factores derivados del INPC.



UNEVE

Tratándose de la adquisición de Bienes Muebles, cuyo costo de adquisición sea igual o superior a 70 veces el valor diario de la UMA, deberán registrarse como un aumento en el activo no circulante; y las adquisiciones con un importe menor se deberán registrar contablemente como un gasto.

i) Depreciación

La depreciación se calcula a partir del mes siguiente de la adquisición de los bienes, conforme al método de línea recta con base en la vida útil de los mismos y se determina sobre el valor actualizado de los bienes aplicando las siguientes tasas anuales:

Edificio	2%
Mobiliario y equipo de Oficina	3%
Equipo de Cómputo	20%
Otros	10%
Equipo de Transporte	10%
Maquinaria y Equipo Diverso	10%

j) Cuentas por Pagar y Otras Cuentas por Pagar a Corto Plazo

Las cuentas por pagar a favor de los proveedores de bienes, servicios y obras se registran a su valor nominal y reconocen la obligación de pagar los servicios, la adquisición de bienes y obras conforme se devengan, es decir cuando se reciben los bienes o servicios.

k) Obligaciones Laborales al Retiro

Las obligaciones laborales al retiro relacionadas con la prima de antigüedad, las indemnizaciones y compensaciones que se tengan que pagar a los empleados que dejen de prestar sus servicios bajo ciertas circunstancias, incluso por despidos injustificados resueltos por los tribunales correspondientes, se reconocen contablemente en el ejercicio en que se pagan y se afecta el presupuesto de egresos respectivo.

l) Ingresos por Convenio

Los ingresos propios provenientes principalmente de servicios que presta la clínica por consultas, placas, rehabilitación, carnets; así como por pagos efectuados por los alumnos por concepto de cuotas por inscripción, por trámites de titulación, educación continua, estudios de posgrado, expedición de documentos, se reconocen cuando efectivamente son cobrados.

m) Ingresos por Subsidios Estatales

Se registran al valor histórico sobre la base de lo devengado conforme al calendario presupuestal establecido y a la expedición de los contra-recibos correspondientes, hasta la recepción de los recursos en las cuentas bancarias.

n) Ingresos por Subsidios Federales

Se registran a su valor nominal sobre la base de lo devengado conforme al calendario presupuestal establecido y a la expedición de los recibos correspondientes, hasta la recepción de los recursos en las cuentas bancarias.

ñ) Ingresos Financieros

Los intereses ganados producto de los excedentes de efectivo que el Banco mantiene en inversiones en valores de inmediata realización se reconocen conforme se devengan.



UNEVE

o) Gastos y Otras Pérdidas

Se registran a su valor nominal y se reconocen conforme los bienes o servicios se reciben o se devengan, independientemente de la fecha en que se paguen.

p) Impuesto al Valor Agregado

El impuesto al valor agregado pagado a los proveedores se registra formando parte del valor de los bienes y servicios afectando los bienes que conforman los bienes inmuebles y muebles, las construcciones en proceso o los gastos.

7. POSICIÓN EN LA MONEDA EXTRANJERA Y PROTECCIÓN POR RIESGO CAMBIARIO

La Universidad al mes de diciembre de 2023 no llevo a cabo operaciones en moneda extranjera, por lo tanto, no estuvo obligado a obtener protección de riesgos por variaciones en el tipo de cambio.

8. REPORTE ANALÍTICO DEL ACTIVO

- a) La vida útil o porcentajes de depreciación se utilizan de acuerdo al Manual Único de Contabilidad Gubernamental.
- b) Al mes de diciembre de 2023, no existieron cambios en los porcentajes de depreciación o valor residual de los activos.
- c) La Universidad no capitalizo gastos en el ejercicio, tanto financieros como de investigación.
- d) La Universidad no realizó operaciones en moneda extranjera por lo que no presento riesgos por tipo de cambio.
- e) La Universidad al mes de diciembre de 2023 no activó bienes construidos por la entidad.
- f) La Universidad no tiene contratos que representen riesgos de carácter significativo que afecten el activo, tales como bienes en garantía, embargos, litigios, títulos de inversiones entregados en garantías, baja significativa del valor de inversiones financieras, etc.
- g) La Universidad no realizó desmantelamiento de activos, ni efectuó procedimientos que tuvieran implicaciones y efectos contables.
- h) La Universidad realiza periódicamente el análisis de la administración de sus activos, con el objeto de que se utilicen de la manera más efectiva.

9. FIDEICOMISOS, MANDATOS Y ANÁLOGOS

La Universidad no participa en Fideicomisos, mandatos o contratos análogos.

10. REPORTE DE RECAUDACIÓN

a) Análisis del Comportamiento de la Recaudación

A continuación, se presenta un cuadro que indica el comportamiento que durante el ejercicio 2023 tuvo la recaudación:



UNEVE

	<u>2023</u>
Subsidio Estatal (Gasto Corriente)	99,365.7
Subsidio Federal	55,912.7
Subsidio Federal no Regularizable	500.0
PRODEP	8.0
FAM 2023	16,628.2
Ingresos Financieros	810.0
Otros Ingresos y Beneficios Varios	<u>43.6</u>
Total	<u>173,268.2</u>

b) Proyección de la Recaudación e Ingresos a Mediano Plazo

La Universidad Estatal del Valle de Ecatepec, se crea mediante Decreto publicado en la Gaceta del Gobierno del Estado de México el 11 de enero de 2001, como un Organismo público descentralizado, con personalidad jurídica y patrimonio propios, en cumplimiento al Convenio de Coordinación celebrado entre la Secretaría de Educación Pública y el Gobierno del Estado de México.

En el Decreto que crea la Universidad Estatal del Valle de Ecatepec se establece, que “el patrimonio la Universidad estará constituido por: las utilidades, intereses, dividendos, rendimientos, y en general los bienes, derechos y demás ingresos que adquiera por cualquier título legal.” Esta disposición implica el diseño de un instrumento normativo, donde se definan claramente las acciones conducentes para la recaudación e ingreso a mediano plazo, así como la aplicación de los ingresos propios que la Universidad obtenga, a través de sus servicios.

Adicional a los Ingresos Propios el Presupuesto Institucional se suman los subsidios federal y estatal incluidas bolsas adicionales de recursos extraordinarios, por lo que se debe regular la recaudación, control, registro y aplicación de los recursos adicionales al subsidio ordinario y extraordinario que se genere o reciba, sin menoscabo de la normatividad que habrá de regir el manejo eficiente y transparente de los ingresos propios, por lo que invariablemente se someten a consideración del H. Consejo Directivo todos aquellos acuerdos que tengan que ver con ingresos y su manejo.

Para el próximo lustro y de acuerdo con el crecimiento armónico de la Universidad, se espera que los ingresos propios se vean fortalecidos por el incremento de la Matrícula, así como de un ambicioso esquema de Educación Continua que contempla entre otras muchas actividades la impartición de Cursos, Diplomados, Talleres, Certificaciones, Capacitaciones y el incremento en los servicios de la clínica Integral Universitaria.

Para que lo anterior se dé, es indispensable mantener un programa donde permanentemente se privilegie la Obra Pública, en aras de fortalecer la Infraestructura y Equipamiento, por lo que será indispensable participar en programas que de recursos extraordinarios tanto Federales como Estatales.

Considerando lo anterior se espera que a partir del presente año se tenga un incremento promedio del 5 por ciento con relación al año anterior para los próximos cinco años (2023-2027), tomando como base el año 2023 que en promedio registro un ingreso de 173 millones 268.2 miles de pesos, se espera que en el año 2027 se recauden ingresos superiores a los 196 millones de pesos.



11. INFORMACIÓN SOBRE LA DEUDA Y EL REPORTE ANALÍTICO DE LA DEUDA

La Universidad no cuenta con deuda.

12. CALIFICACIONES OTORGADAS

La Universidad no tiene operaciones crediticias que requieran que se otorguen calificaciones.

13. PROCESO DE MEJORA

La institución está inmersa en un proceso continuo de mejora administrativa y organizacional y operativa.

14. INFORMACIÓN POR SEGMENTOS

La Universidad se alinea al Plan Nacional de Desarrollo (PND) 2018-2023, documento rector que permite orientar las políticas y programas del Gobierno de la República y en el cual se trazan los grandes objetivos, establece las acciones específicas para alcanzarlos y precisa indicadores que permiten medir los avances definidos. Es así que la Universidad vierte su amplia actividad en 6 programas fundamentales.

- Educación Superior Universitaria
- Fiscalización, Control y Evaluación
- Vinculación con el Sector Productivo
- Fortalecimiento a la Calidad Educativa
- Convivencia Escolar sin Violencia
- Tecnología aplicada a la Educación

15. EVENTOS POSTERIORES AL CIERRE

No se cuenta con eventos posteriores al cierre.

16. PARTES RELACIONADAS

No existen partes relaciones que pudieran ejercer influencia sobre la toma de decisiones.

17. RESPONSABILIDAD SOBRE LA PRESENTACIÓN RAZONABLE DE LOS ESTADOS FINANCIEROS

“Bajo protesta de decir verdad declaramos que los Estados Financieros y sus notas, son razonablemente correctos y son responsabilidad del emisor”.

El Despacho Licona Salgado y Asociados, S.C., dictaminó los Estados Financieros de la Universidad Estatal del Valle de Ecatepec al 31 de diciembre de 2023, informando que presentan razonablemente en todos los aspectos materiales, la situación financiera de la UNEVE.

UNEVE



INFORMACIÓN PRESUPUESTARIA



UNEVE



UNEVE

Universidad Estatal del Valle de Ecatepec Ingresos y Egresos Del 1 de Enero al 31 de Diciembre de 2023 (Miles de Pesos)												
C O N C E P T O	AUTORIZADO	%	AMPLIACIÓN	REDUCCIÓN	AUTORIZADO FINAL	%	PRESUPUESTO EJERCIDO	%	VARIACIÓN INICIAL	%	VARIACIÓN MODIFICADO	%
INGRESOS:	165,113.9	100.0	48,181.6	38,527.6	174,767.9	100.0	174,322.5	100.0	9,208.6	5.6	445.4	.3
Superávit Ejercicio Anterior												
Ordinarios	165,113.9	100.0	46,240.9	38,527.6	172,827.2	98.9	173,268.2	99.4	8,154.3	4.9	-441.0	-.3
Estatales	148,485.7	89.9	46,240.9	38,527.6	156,199.0	89.4	156,640.0	89.9	8,154.3	5.5	-441.0	-.3
- Tributarios												
Impuestos sobre Erogaciones												
Impuestos sobre Tenencia												
Otros Impuestos y Accesorios												
- No Tributarios							810.0	.5	810.0		-810.0	
Derechos												
Sector Central												
Organismos Auxiliares												
Aportaciones de Mejoras												
Productos							810.0	.5	810.0		-810.0	
Aprovechamientos												
Ingresos Financieros												
Aportaciones y Cuotas de Seguridad Social												
Ingreso por Venta de Bienes y Servicios	38,940.2	23.6		38,527.6	412.6	.2	43.6	.0	-38,896.6	-99.9	369.0	89.4
Transferencias, Asignaciones, Subsidio y Otras Ayudas	109,545.5	66.3	46,240.9		155,786.4	89.1	155,786.4	89.4	46,240.9	42.2		
Federales	16,628.2	10.1			16,628.2	9.5	16,628.2	9.5				
Participaciones Federales												
Fondos de Aportaciones Ramo 33	16,628.2	10.1			16,628.2	9.5	16,628.2	9.5				
Otros Apoyos Federales												
Extraordinarios			1,940.7		1,940.7	1.1	1,054.3	.6	1,054.3		886.4	45.7
Generación de ADEFAS			1,940.7		1,940.7	1.1	1,054.3	.6	1,054.3		886.4	45.7
Financiamientos												
EGRESOS:	165,113.9	100.0	67,602.1	57,948.1	174,767.9	100.0	174,246.4	100.0	-9,132.5	-5.5	521.5	.3
Poderes Legislativo y Judicial												
Poder Legislativo												
Poder Judicial												
Gasto Total de Poder Ejecutivo	165,113.9	100.0	67,602.1	57,948.1	174,767.9	100.0	174,246.4	100.0	-9,132.5	-5.5	521.5	.3
Gasto Programable:	165,113.9	100.0	65,661.4	57,948.1	172,827.2	98.9	172,400.6	98.9	-7,286.7	-4.4	426.6	.2
Gasto Corriente	146,159.1	88.5	64,434.4	56,601.9	153,991.6	88.1	153,565.1	88.1	-7,406.0	-5.1	426.5	.3
Servicios Personales	87,896.1	53.2	21,194.1	23,219.6	85,870.6	49.1	85,870.6	49.3	2,025.5	2.3		
Gasto Operativo	58,263.0	35.3	43,240.3	33,382.3	68,121.0	39.0	67,694.5	38.8	-9,431.5	-16.2	426.5	.6
Materiales y Suministros	17,760.3	10.8	14,847.5	12,929.6	19,678.2	11.3	19,251.7	11.0	-1,491.4	-8.4	426.5	2.2
Servicios Generales	40,502.7	24.5	28,392.8	20,452.7	48,442.8	27.7	48,442.8	27.8	-7,940.1	-19.6		
Transferencias												
Organismos Autónomos												
Subsidios y Apoyos												
Inversión Pública	18,954.8	11.5	1,227.0	1,346.2	18,835.6	10.8	18,835.5	10.8	119.3	.6	.1	
Bienes Muebles e Inmuebles	2,326.6	1.4	1,227.0	1,346.2	2,207.4	1.3	2,207.3	1.3	119.3	5.1	.1	
Obra Pública	16,628.2	10.1			16,628.2	9.5	16,628.2	9.5				
Inversión Financiera												
Gasto no Programable			1,940.7		1,940.7	1.1	1,845.8	1.1	-1,845.8		94.9	4.9
Transferencias a Municipios												
Participaciones												
Aportaciones del Ramo 33												
Convenios												
Deuda Pública			1,940.7		1,940.7	1.1	1,845.8	1.1	-1,845.8		94.9	4.9
Costo Financiero de la Deuda												
Amortizaciones												
Pago de ADEFAS			1,940.7		1,940.7	1.1	1,845.8	1.1	-1,845.8		94.9	4.9
Superávit(+)/ Déficit (-)			-19,420.5	-19,420.5			76.1	.0	-76.1		-76.1	
% de los Ingresos							.0					



UNEVE

Universidad Estatal del Valle de Ecatepec
Indicadores de Postura Fiscal
Del 1 de Enero al 31 de Diciembre de 2023
(Miles de Pesos)

Concepto	Estimado	Devengado	Pagado
I. Ingresos Presupuestarios (I=1+2)	165,113.9	174,322.5	174,322.5
1. Ingresos del Gobierno de la Entidad Federativa	0.0	0.0	0.0
2. Ingresos del Sector Paraestatal	165,113.9	174,322.5	174,322.5
II. Egresos Presupuestarios (II=3+4)	165,113.9	174,246.4	162,461.7
3. Egresos del Gobierno de la Entidad Federativa	0.0	0.0	0.0
4. Egresos del Sector Paraestatal	165,113.9	174,246.4	162,461.7
III. Balance Presupuestario (Superávit o Déficit) (III = I - II)	0.0	76.1	11,860.8

Concepto	Estimado	Devengado	Pagado
III. Balance presupuestario (Superávit o Déficit)	0.0	76.1	11,860.8
IV. Intereses, Comisiones y Gastos de la Deuda	0.0	0.0	0.0
V. Balance Primario (Superávit o Déficit) (V= III - IV)	0.0	76.1	11,860.8

Concepto	Estimado	Devengado	Pagado
A. Financiamiento	0.0	0.0	0.0
B. Amortización de la deuda	0.0	0.0	0.0
C. Endeudamiento ó desendeudamiento (C = A - B)	0.0	0.0	0.0

Superávit (+) Déficit (-)

76.1



UNEVE

Universidad Estatal del Valle de Ecatepec
Estado Analítico de Ingresos
Del 1 de Enero al 31 de Diciembre de 2023
(Miles de Pesos)

Rubro de Ingresos	Ingreso					Diferencia (6= 5 - 1)
	Estimado	Ampliaciones y Reducciones	Modificado	Devengado	Recaudado	
	(1)	(2)	(3= 1 + 2)	(4)	(5)	
Impuestos			.0			.0
Cuotas y Aportaciones de Seguridad Social			.0			.0
Contribuciones de Mejoras			.0			.0
Derechos			.0			.0
Productos	.0	.0	.0	810.0	810.0	810.0
Aprovechamientos	.0	.0	.0	43.6	43.6	43.6
Ingresos por Ventas de Bienes, Prestación de Servicios y Otros Ingresos	38,940.2	-38,527.6	412.6	.0	.0	-38,940.2
Participaciones, Aportaciones, Convenios, Incentivos Derivados de la Colaboración Fiscal y Fondos Distintos de Aportaciones	.0	.0	.0	.0	.0	.0
Transferencias, Asignaciones, Subsidios y Subvenciones, y Pensiones y Jubilaciones	126,173.7	46,240.9	172,414.6	172,414.6	172,414.6	46,240.9
Ingresos Derivados de Financiamientos	.0	1,940.7	1,940.7	1,054.3	1,054.3	1,054.3
Total	165,113.9	9,654.0	174,767.9	174,322.5	174,322.5	9,208.6
				Ingresos excedentes ¹		

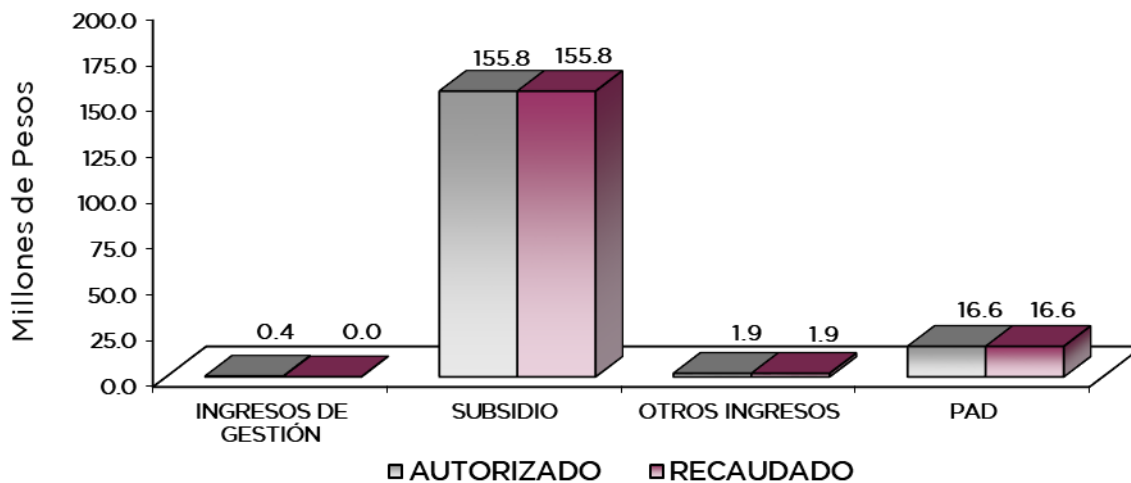
Estado Analítico de Ingresos Por Fuente de Financiamiento	Ingreso					Diferencia (6= 5 - 1)
	Estimado	Ampliaciones y Reducciones	Modificado	Devengado	Recaudado	
	(1)	(2)	(3= 1 + 2)	(4)	(5)	
Ingresos del Poder Ejecutivo Federal o Estatal y de los Municipios	.0	.0	.0	.0	.0	.0
Impuestos			.0			.0
Cuotas y Aportaciones de Seguridad Social			.0			.0
Contribuciones de Mejoras			.0			.0
Derechos	.0	.0	.0	.0	.0	.0
Productos			.0			.0
Aprovechamientos			.0			.0
Participaciones, Aportaciones, Convenios, Incentivos Derivados de la Colaboración Fiscal y Fondos Distintos de Aportaciones			.0			.0
Transferencias, Asignaciones, Subsidios y Subvenciones, y Pensiones y Jubilaciones			.0			.0
Ingresos de los Entes Públicos de los Poderes Legislativo y Judicial, de los Órganos Autónomos y del Sector Paraestatal o Paramunicipal, así como de las Empresas Productivas del Estado	165,113.9	7,713.3	172,827.2	173,268.2	173,268.2	8,154.3
Cuotas y Aportaciones de Seguridad Social	.0	.0	.0	.0	.0	.0
Productos	.0	.0	.0	810.0	810.0	810.0
Ingresos por Venta de Bienes, Prestación de Servicios y Otros Ingresos	38,940.2	-38,527.6	412.6	43.6	43.6	-38,896.6
Transferencias, Asignaciones, Subsidios y Subvenciones, y Pensiones y Jubilaciones	126,173.7	46,240.9	172,414.6	172,414.6	172,414.6	46,240.9
Ingresos Derivados de Financiamiento	.0	1,940.7	1,940.7	1,054.3	1,054.3	1,054.3
Ingresos Derivados de Financiamientos	.0	1,940.7	1,940.7	1,054.3	1,054.3	1,054.3
Total	165,113.9	9,654.0	174,767.9	174,322.5	174,322.5	9,208.6
				Ingresos excedentes ¹		



UNEVE

Universidad Estatal del Valle de Ecatepec
I N G R E S O S
(Miles de Pesos)

I N G R E S O S	AUTORIZADO	P R E S U P U E S T O 2 0 2 3		TOTAL AUTORIZADO	RECAUDADO	V A R I A C I Ó N	
		ASIGNACIONES Y/O AMPLIACIONES	REDUCCIONES Y/O DISMINUCIONES			IMPORTE	%
INGRESOS DE GESTIÓN	38,940.2		38,527.6	412.6		412.6	100.0
Ingresos por Venta de Bienes y Servicios	38,940.2		38,527.6	412.6		412.6	100.0
PARTICIPACIONES, APORTACIONES, TRANSFERENCIAS, ASIGNACIONES, SUBSIDIOS Y OTRAS AYUDAS	109,545.5	46,240.9		155,786.4	155,786.4		
Subsidio	109,545.5	46,240.9		155,786.4	155,786.4		
OTROS INGRESOS Y BENEFICIOS		1,940.7		1,940.7	1,907.9	32.8	1.7
Productos					810.0	-810.0	
Pasivos que se Generen como Resultado de Erogaciones que se Devengan en el Ejercicio Fiscal pero que queden Pendientes de Liquidar al Cierre del Mismo		1,940.7		1,940.7	1,054.3	886.4	45.7
Ingresos Diversos					43.6	-43.6	
S U B T O T A L	148,485.7	48,181.6	38,527.6	158,139.7	157,694.3	445.4	.3
Programa de Acciones para el Desarrollo (PAD)	16,628.2			16,628.2	16,628.2		
Ramo 33	16,628.2			16,628.2	16,628.2		
T O T A L	165,113.9	48,181.6	38,527.6	174,767.9	174,322.5	445.4	.3



NOTAS AL PRESUPUESTO DE INGRESOS

INGRESOS

Se tuvo previsto recaudar ingresos por 165 millones 113.9 miles de pesos, posteriormente se autorizaron ampliaciones y cancelaciones por 9 millones 654 mil pesos, obteniendo un presupuesto autorizado por 174 millones 767.9 miles de pesos de los cuales se recaudaron 174 millones 322.5 miles de pesos, obteniendo una variación de menos por 445.4 miles de pesos, representando el 0.3 por ciento respecto al monto autorizado.

INGRESOS DE GESTIÓN

Ingresos por Venta de Bienes y Servicios

Se tuvo previsto recaudar ingresos por 38 millones 940.2 miles de pesos, los cuales fueron recaudados en el rubro de Participaciones, Aportaciones, Transferencias, Asignaciones, Subsidios y Otras Ayudas.

PARTICIPACIONES, APORTACIONES, TRANSFERENCIAS, ASIGNACIONES, SUBSIDIOS Y OTRAS AYUDAS.

Subsidio

Inicialmente se previó recaudar 109 millones 545.5 miles de pesos, posteriormente se dieron ampliaciones por 46 millones 240.9 miles de pesos, obteniendo un presupuesto modificado de 155 millones 786.4 miles de pesos, los cuales se recaudaron en su totalidad.

OTROS INGRESOS Y BENEFICIOS VARIOS

Se recaudaron 1 millón 907.9 miles de pesos que corresponden principalmente a Pasivos que se Generan como Resultado de Erogaciones que se Devenguen en el Ejercicio Fiscal pero que quedan Pendientes de Liquidar al Cierre del mismo por 1 millón 54.3 miles de pesos y 853.6 miles de pesos de otros ingresos.

PROGRAMA DE ACCIONES PARA EL DESARROLLO

Se otorgaron recursos por 16 millones 628.2 miles de pesos, del Fondo de Aportaciones Múltiples 2023, los cuales se recaudaron al 100 por ciento.



UNEVE

Universidad Estatal del Valle de Ecatepec
Estado Analítico del Ejercicio del Presupuesto de Egresos
Clasificación por Objeto del Gasto (Capítulo y Concepto)
Del 1 de Enero al 31 de Diciembre de 2023
(Miles de Pesos)

Concepto	Egresos					Subejercicio 6 = (3 - 4)
	Aprobado	Ampliaciones/ (Reducciones)	Modificado	Devengado	Pagado	
	1	2	3 = (1 + 2)	4	5	
Servicios Personales	87,896.1	-2,025.5	85,870.6	85,870.6	85,870.6	.0
Remuneraciones al Personal de Carácter Permanente	54,935.1	-3,894.9	51,040.2	51,040.2	51,040.2	.0
Remuneraciones al Personal de Carácter Transitorio	.0	.0	.0	.0	.0	.0
Remuneraciones Adicionales y Especiales	17,403.1	-424.6	16,978.5	16,978.5	16,978.5	.0
Seguridad Social	10,455.0	2,441.4	12,896.4	12,896.4	12,896.4	.0
Otras Prestaciones Sociales y Económicas	5,020.4	-64.9	4,955.5	4,955.5	4,955.5	.0
Previsiones	.0	.0	.0	.0	.0	.0
Pago de Estímulos a Servidores Públicos	82.5	-82.5	.0	.0	.0	.0
Materiales y Suministros	17,760.3	1,917.9	19,678.2	19,251.7	19,251.7	426.5
Materiales de Administración, Emisión de Documentos y Artículos Oficiales	7,431.50	-1,824.1	5,607.4	5,180.9	5,180.9	426.5
Alimentos y Utensilios	2.4	47.0	49.4	49.4	49.4	.0
Materias Primas y Materiales de Producción y Comercialización	.0	.6	.6	.6	.6	.0
Materiales y Artículos de Construcción y de Reparación	2,611.1	2,798.9	5,410.0	5,410.0	5,410.0	.0
Productos Químicos, Farmacéuticos y de Laboratorio	4,780.1	448.9	5,229.0	5,229.0	5,229.0	.0
Combustibles, Lubricantes y Aditivos	1,188.2	-395.5	792.7	792.7	792.7	.0
Vestuario, Blancos, Prendas de Protección y Artículos Deportivos	956.4	119.9	1,076.3	1,076.3	1,076.3	.0
Materiales y Suministros Para Seguridad	.0	.0	.0	.0	.0	.0
Herramientas, Refacciones y Accesorios Menores	790.6	722.2	1,512.8	1,512.8	1,512.8	.0
Servicios Generales	40,502.7	7,940.1	48,442.8	48,442.8	48,441.9	.0
Servicios Básicos	4,654.7	370.4	5,025.1	5,025.1	5,025.1	.0
Servicios de Arrendamiento	8.2	1,940.8	1,949.0	1,949.0	1,949.0	.0
Servicios Profesionales, Científicos, Técnicos y Otros Servicios	13,271.2	2,618.9	15,890.1	15,890.1	15,890.1	.0
Servicios Financieros, Bancarios y Comerciales	1,148.1	193.4	1,341.5	1,341.5	1,341.5	.0
Servicios de Instalación, Reparación, Mantenimiento y Conservación	16,172.5	4,489.7	20,662.2	20,662.2	20,662.2	.0
Servicios de Comunicación Social y Publicidad	64.6	39.4	104.0	104.0	104.0	.0
Servicios de Traslado y Viáticos	36.0	427.4	463.4	463.4	463.4	.0
Servicios Oficiales	.0	30.4	30.4	30.4	30.4	.0
Otros Servicios Generales	5,147.4	-2,170.3	2,977.1	2,977.1	2,976.2	.0
Transferencias, Asignaciones, Subsidios y Otras Ayudas	.0	.0	.0	.0	.0	.0
Transferencias Internas y Asignaciones al Sector Público	.0	.0	.0	.0	.0	.0
Transferencias al Resto del Sector Público	.0	.0	.0	.0	.0	.0
Subsidios y Subvenciones	.0	.0	.0	.0	.0	.0
Ayudas Sociales	.0	.0	.0	.0	.0	.0
Pensiones y Jubilaciones	.0	.0	.0	.0	.0	.0
Transferencias a Fideicomisos, Mandatos y Otros Análogos	.0	.0	.0	.0	.0	.0
Transferencias a la Seguridad Social	.0	.0	.0	.0	.0	.0
Donativos	.0	.0	.0	.0	.0	.0
Transferencias al Exterior	.0	.0	.0	.0	.0	.0
Bienes Muebles, Inmuebles e Intangibles	2,326.6	-119.2	2,207.4	2,207.3	1,194.5	.1
Mobiliario y Equipo de Administración	2,326.6	-396.2	1,930.4	1,930.3	975.8	.1
Mobiliario y Equipo Educativo y Recreativo	.0	4.5	4.5	4.5	4.5	.0
Equipo e Instrumental Médico y de Laboratorio	.0	184.7	184.7	184.7	126.4	.0
Vehículos y Equipo de Transporte	.0	15.1	15.1	15.1	15.1	.0
Equipo de Defensa y Seguridad	.0	.0	.0	.0	.0	.0
Maquinaria, Otros Equipos y Herramientas	.0	72.7	72.7	72.7	72.7	.0
Activos Biológicos	.0	.0	.0	.0	.0	.0
Bienes Inmuebles	.0	.0	.0	.0	.0	.0
Activos Intangibles	.0	.0	.0	.0	.0	.0
Inversión Pública	16,628.2	.0	16,628.2	16,628.2	5,857.2	.0
Obra Pública en Bienes de Dominio Público	16,628.2	.0	16,628.2	16,628.2	5,857.2	.0
Obra Pública en Bienes Propios	.0	.0	.0	.0	.0	.0
Proyectos Productivos y Acciones de Fomento	.0	.0	.0	.0	.0	.0
Inversiones Financieras y Otras Provisiones	.0	.0	.0	.0	.0	.0
Inversiones Para el Fomento de Actividades Productivas	.0	.0	.0	.0	.0	.0
Acciones y Participaciones de Capital	.0	.0	.0	.0	.0	.0
Compra de Títulos y Valores	.0	.0	.0	.0	.0	.0
Concesión de Préstamos	.0	.0	.0	.0	.0	.0
Inversiones en Fideicomisos, Mandatos y Otros Análogos	.0	.0	.0	.0	.0	.0
Otras Inversiones Financieras	.0	.0	.0	.0	.0	.0
Provisiones para Contingencias y Otras Erogaciones Especiales	.0	.0	.0	.0	.0	.0
Participaciones y Aportaciones	.0	.0	.0	.0	.0	.0
Participaciones	.0	.0	.0	.0	.0	.0
Aportaciones	.0	.0	.0	.0	.0	.0
Convenios	.0	.0	.0	.0	.0	.0
Deuda Pública	.0	1,940.7	1,940.7	1,845.8	1,845.8	94.9
Amortización de la Deuda Pública	.0	.0	.0	.0	.0	.0
Intereses de la Deuda Pública	.0	.0	.0	.0	.0	.0
Comisiones de la Deuda Pública	.0	.0	.0	.0	.0	.0
Gastos de la Deuda Pública	.0	.0	.0	.0	.0	.0
Costo por Coberturas	.0	.0	.0	.0	.0	.0
Apoyos Financieros	.0	.0	.0	.0	.0	.0
Adeudos de Ejercicios Fiscales Anteriores	.0	1,940.7	1,940.7	1,845.8	1,845.8	94.9
Total del Gasto	165,113.9	9,654.0	174,767.9	174,246.4	162,461.7	521.5



UNEVE

Universidad Estatal del Valle de Ecatepec
Estado Analítico del Ejercicio del Presupuesto de Egresos
Clasificación Económica (por Tipo de Gasto)
Del 1 de Enero al 31 de Diciembre de 2023
(Miles de Pesos)

Concepto	Egresos					Subejercicio 6 = (3 - 4)
	Aprobado	Ampliaciones/ (Reducciones)	Modificado	Devengado	Pagado	
	1	2	3 = (1 + 2)	4	5	
Gasto Corriente	146,159.1	7,832.5	153,991.6	153,565.1	153,564.2	426.5
Gasto de Capital	18,954.8	-	18,835.6	18,835.5	7,051.7	0.1
Amortización de la Deuda y Disminución de Pasivos		1,940.7	1,940.7	1,845.8	1,845.8	94.9
Pensiones y Jubilaciones			-			
Participaciones			-			
Total del Gasto	165,113.9	9,654.0	174,767.9	174,246.4	162,461.7	521.5

Universidad Estatal del Valle de Ecatepec
Estado Analítico del Ejercicio del Presupuesto de Egresos
Clasificación Administrativa
Del 1 de Enero al 31 de Diciembre de 2023
(Miles de Pesos)

Concepto	Egresos					Subejercicio 6 = (3 - 4)
	Aprobado	Ampliaciones/ (Reducciones)	Modificado	Devengado	Pagado	
	1	2	3 = (1 + 2)	4	5	
Entidades Paraestatales y Fideicomisos No Empresariales y No Financieros	165,113.9	9,654.0	174,767.9	174,246.4	162,461.7	521.5
Instituciones Públicas de Seguridad Social			-			-
Entidades Paraestatales Empresariales No Financieras con Participación Estatal Mayoritaria			-			-
Fideicomisos Empresariales No Financieros con Participación Estatal Mayoritaria			-			-
Entidades Paraestatales Empresariales Financieras Monetarias con Participación Estatal Mayoritaria			-			-
Entidades Paraestatales Empresariales Financieras No Monetarias con Participación Estatal Mayoritaria			-			-
Fideicomisos Financieros Públicos con Participación Estatal Mayoritaria			-			-
Total del Gasto	165,113.9	9,654.0	174,767.9	174,246.4	162,461.7	521.5

Universidad Estatal del Valle de Ecatepec
Estado Analítico del Ejercicio del Presupuesto de Egresos
Clasificación Administrativa
Del 1 de Enero al 31 de Diciembre de 2023
(Miles de Pesos)

Concepto	Egresos					Subejercicio 6 = (3 - 4)
	Aprobado	Ampliaciones/ (Reducciones)	Modificado	Devengado	Pagado	
	1	2	3 = (1 + 2)	4	5	
228C2400 Universidad Estatal del Valle de Ecatepec	165,113.9	9,654.0	174,767.9	174,246.4	162,461.7	521.5
Total del Gasto	165,113.9	9,654.0	174,767.9	174,246.4	162,461.7	521.5



UNEVE

Universidad Estatal del Valle de Ecatepec
Estado Analítico del Ejercicio del Presupuesto de Egresos
Clasificación Administrativa
Del 1 de Enero al 31 de Diciembre de 2023
(Miles de Pesos)

Concepto	Egresos					Subejercicio
	Aprobado	Ampliaciones/ (Reducciones)	Modificado	Devengado	Pagado	
	1	2	3 = (1 + 2)	4	5	6 = (3 - 4)
Poder Ejecutivo	165,113.9	9,654.0	174,767.9	174,246.4	162,461.7	521.5
Poder Legislativo			-			-
Poder Judicial			-			-
Órganos Autónomos			-			-
Total del Gasto	165,113.9	9,654.0	174,767.9	174,246.4	162,461.7	521.5

Universidad Estatal del Valle de Ecatepec
Estado Analítico del Ejercicio del Presupuesto de Egresos
Clasificación Funcional (Finalidad y Función)
Del 1 de Enero al 31 de Diciembre de 2023
(Miles de Pesos)

Concepto	Egresos					Subejercicio
	Aprobado	Ampliaciones/ (Reducciones)	Modificado	Devengado	Pagado	
	1	2	3 = (1 + 2)	4	5	6 = (3 - 4)
Gobierno	1,566.9	-	1,566.9	1,516.9	1,516.9	50.0
Legislación			-			-
Justicia			-			-
Coordinación de la Política de Gobierno	1,566.9	-	1,566.9	1,516.9	1,516.9	50.0
Relaciones Exteriores			-			-
Asuntos Financieros y Hacendarios			-			-
Seguridad Nacional			-			-
Asuntos de Orden Público y de Seguridad Interior			-			-
Otros Servicios Generales			-			-
Desarrollo Social	163,547.0	7,713.3	171,260.3	170,883.7	159,099.0	376.6
Protección Ambiental			-			-
Vivienda y Servicios a la Comunidad			-			-
Salud			-			-
Recreación, Cultura y Otras Manifestaciones Sociales			-			-
Educación	163,547.0	7,713.3	171,260.3	170,883.7	159,099.0	376.6
Protección Social			-			-
Otros Asuntos Sociales			-			-
Desarrollo Económico	-	-	-	-	-	-
Asuntos Económicos, Comerciales y Laborales en General			-			-
Agropecuaria, Silvicultura, Pesca y Caza			-			-
Combustibles y Energía			-			-
Minería, Manufacturas y Construcción			-			-
Transporte			-			-
Comunicaciones			-			-
Turismo			-			-
Ciencia, Tecnología e Innovación			-			-
Otras Industrias y Otros Asuntos Económicos			-			-
Otras no Clasificadas en Funciones Anteriores	-	1,940.7	1,940.7	1,845.8	1,845.8	94.9
Transacciones de la Deuda Pública / Costo Financiero de la Deuda			-			-
Transferencias, Participaciones y Aportaciones entre Diferentes Niveles y Órdenes de Gobierno			-			-
Saneamiento del Sistema Financiero			-			-
Adeudos de Ejercicios Fiscales Anteriores		1,940.7	1,940.7	1,845.8	1,845.8	94.9
Total del Gasto	165,113.9	9,654.0	174,767.9	174,246.4	162,461.7	521.5



UNEVE

Universidad Estatal del Valle de Ecatepec
 Endeudamiento Neto
 Del 1 de Enero al 31 de Diciembre de 2023
 (Miles de Pesos)

Identificación de Crédito o Instrumento	Contratación/Colocación	Amortización	Endeudamiento Neto
	A	B	C = A - B
Créditos Bancarios			
			-
			-
			-
			-
			-
Total Créditos Bancarios	-	-	-
Otros Instrumentos de Deuda			
			-
			-
			-
			-
			-
Total Otros Instrumentos de Deuda	-	-	-
TOTAL	-	-	-

Universidad Estatal del Valle de Ecatepec
 Intereses de la Deuda
 Del 1 de Enero al 31 de Diciembre de 2023
 (Miles de Pesos)

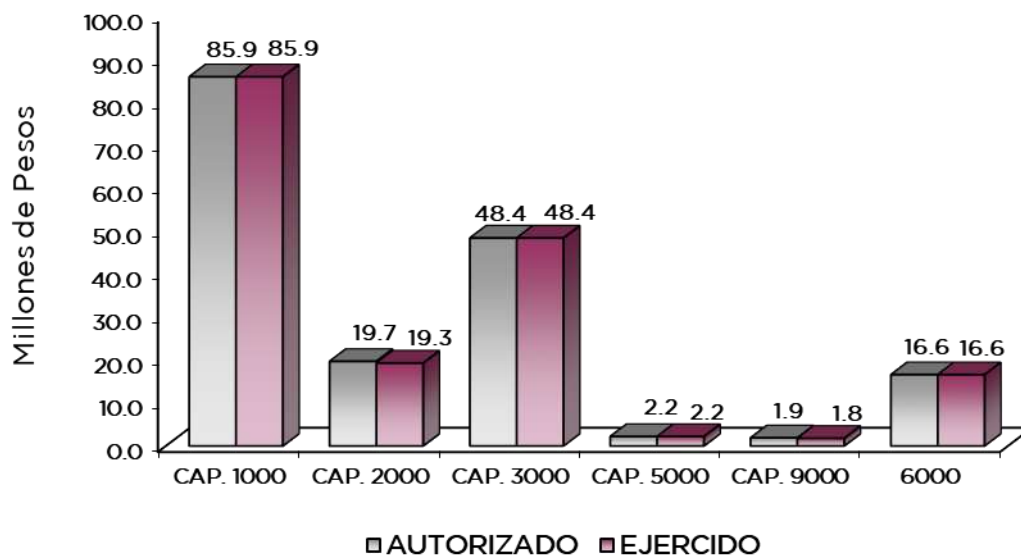
Identificación de Crédito o Instrumento	Devengado	Pagado
Créditos Bancarios		
Total de Intereses de Créditos Bancarios	-	-
Otros Instrumentos de Deuda		
Total de Intereses de Otros Instrumentos de Deuda	-	-
TOTAL	-	-



UNEVE

Universidad Estatal del Valle de Ecatepec
EGRESOS POR CAPÍTULO
(Miles de Pesos)

EGRESOS	PRESUPUESTO 2023			TOTAL AUTORIZADO	EJERCIDO	VARIACIÓN	
	AUTORIZADO	ASIGNACIONES Y/O AMPLIACIONES	REDUCCIONES Y/O DISMINUCIONES			IMPORTE	%
Servicios Personales	87,896.1	21,194.1	23,219.6	85,870.6	85,870.6	0.0	0.0
Materiales y Suministros	17,760.3	14,847.5	12,929.6	19,678.2	19,251.7	426.5	2.2
Servicios Generales	40,502.7	28,392.8	20,452.7	48,442.8	48,442.8	0.0	0.0
Bienes Muebles, Inmuebles e Intangibles	2,326.6	1,227.0	1,346.2	2,207.4	2,207.3	0.1	0.0
Deuda Pública		1,940.7		1,940.7	1,845.8	94.9	4.9
SUBTOTAL	148,485.7	67,602.1	57,948.1	158,139.7	157,618.2	521.5	.3
Inversión Pública	16,628.2			16,628.2	16,628.2	0.0	0.0
Ramo 33 (FAM)	16,628.2			16,628.2	16,628.2	0.0	0.0
TOTAL	165,113.9	67,602.1	57,948.1	174,767.9	174,246.4	521.5	.3



NOTAS AL PRESUPUESTO DE EGRESOS

EGRESOS

Se autorizó un presupuesto por 165 millones 113.9 miles de pesos, posteriormente se dieron ampliaciones, cancelaciones y traspasos netos de más por 9 millones 654 mil pesos, con lo que se determinó un presupuesto modificado de 174 millones 767.9 miles de pesos, de los cuales se ejercieron 174 millones 246.4 miles de pesos, obteniendo una variación de 521.5 miles de pesos, equivalentes al 0.3 por ciento respecto al monto autorizado.

SERVICIOS PERSONALES

En este capítulo se autorizó un presupuesto por 87 millones 896.1 miles de pesos, posteriormente se autorizaron cancelaciones y traspasos netos de menos por 2 millones 25.5 miles de pesos, obteniendo un presupuesto modificado de 85 millones 870.6 miles de pesos, los cuales se ejercieron en su totalidad.

MATERIALES Y SUMINISTROS

Se autorizó un presupuesto por 17 millones 760.3 miles de pesos, posteriormente se realizaron ampliaciones y traspasos netos de más por 1 millón 917.9 miles de pesos, obteniendo un presupuesto modificado de 19 millones 678.2 miles de pesos, de los cuales se ejercieron 19 millones 251.7 miles de pesos, obteniendo una variación de 426.5 miles de pesos, que representó el 2.2 por ciento del monto autorizado.

SERVICIOS GENERALES

En este capítulo se autorizó un presupuesto por 40 millones 502.7 miles de pesos, posteriormente se dieron ampliaciones, cancelaciones y traspasos netos de más por 7 millones 940.1 miles de pesos, obteniendo un presupuesto modificado de 48 millones 442.8 miles de pesos, los cuales se ejercieron al 100 por ciento.

BIENES MUEBLES, INMUEBLES E INTANGIBLES

Se autorizaron 2 millones 326.6 miles de pesos, posteriormente se autorizaron ampliaciones, cancelaciones y traspasos netos de menos por 119.2 miles de pesos, obteniendo un presupuesto modificado de 2 millones 207.4 miles de pesos, de los cuales se ejercieron 2 millones 207.3 miles de pesos, obteniendo una variación por 0.1 miles de pesos.

DEUDA PÚBLICA

Se autorizó una ampliación por 1 millón 940.7 miles de pesos, para el pago de Pasivos Derivados de Erogaciones Devengadas y Pendientes de Liquidar al cierre del Ejercicio Fiscal Anterior. De los cuales se ejercieron 1 millón 845.8 miles de pesos, obteniendo una variación de 94.9 miles de pesos, lo que representó el 4.9 por ciento respecto al monto autorizado.

INVERSIÓN PÚBLICA

Se autorizaron recursos del Fondo de Ampliaciones Múltiples (FAM) por 16 millones 628.2 miles de pesos otorgados para el Equipamiento de Laboratorios y Talleres.



UNEVE

INFORMACIÓN PRESUPUESTAL

Universidad Estatal del Valle de Ecatepec
EGRESOS POR OBJETO DEL GASTO
(Miles de Pesos)

CAPÍTULO Y OBJETO DEL GASTO	PRESUPUESTO 2023				EJERCIDO	VARIACIÓN
	AUTORIZADO	ASIGNACIONES Y/O AMPLIACIONES	REDUCCIONES Y/O DISMINUCIONES	TOTAL AUTORIZADO		
SERVICIOS PERSONALES	87,896.1	21,194.1	23,219.6	85,870.6	85,870.6	0.0
Sueldo Base	29,271.9	8,483.2	9,556.6	28,198.5	28,198.5	
Horas Clase	25,663.2	926.3	3,747.8	22,841.7	22,841.7	
Prima por Años de Servicio	1,693.1	1,244.8	880.4	2,057.5	2,057.5	
Prima de Antigüedad		320.8		320.8	320.8	
Prima Vacacional	4,046.3		730.2	3,316.1	3,316.1	
Aguinaldo	7,681.5	2,774.3	2,235.7	8,220.1	8,220.1	
Gratificación	2,423.0	488.8	1,133.5	1,778.3	1,778.3	
Gratificación por Convenio	1,559.2	380.5	683.0	1,256.7	1,256.7	
Gratificación por Productividad		29.0		29.0	29.0	
Aportaciones de Servicio de Salud	4,866.3	1,074.9	480.3	5,460.9	5,460.9	
Aportaciones al Sistema Solidario de Reparto	3,541.1	1,494.2	983.3	4,052.0	4,052.0	
Aportaciones del Sistema de Capitalización individual	835.6	403.0	260.8	977.8	977.8	
Aportaciones para Financiar los Gastos Generales de Administración del ISSEMyM	447.5	170.3	140.0	477.8	477.8	
Aportaciones para Riesgo de Trabajo	678.9	1,399.6	252.4	1,826.1	1,826.1	
Seguros y Fianzas	85.6	48.5	32.3	101.8	101.8	
Cuotas para Fondo de Retiro	67.9	.3	10.5	57.7	57.7	
Seguro de Separación Individualizado	1,070.4	253.2	156.0	1,167.6	1,167.6	
Día del Maestro y del Servidor Público	1,263.4		1,263.4			
Despensa	2,618.7	1,702.4	590.9	3,730.2	3,730.2	
Estímulos por Puntualidad y Asistencia	82.5		82.5			
MATERIALES Y SUMINISTROS	17,760.3	14,847.5	12,929.6	19,678.2	19,251.7	426.5
Materiales y Útiles de Oficina	2,685.0	228.9	1,574.9	1,339.0	1,112.5	226.5
Enseres de Oficina	150.0	341.9	150.0	341.9	341.9	
Material y Útiles de Imprenta y Reproducción		34.0		34.0	34.0	
Material Estadístico y Geográfico	3,816.2	3,676.4	4,128.7	3,363.9	3,163.9	200.0
Material y Enseres de Limpieza	430.3	197.1	403.3	224.1	224.1	
Material Didáctico	350.0	4.7	110.8	243.9	243.9	
Material para Identificación y Registro		60.6		60.6	60.6	
Productos Alimenticios para Personas		45.2		45.2	45.2	
Productos Alimenticios para animales	2.4		2.4			
Utensilios para el Servicio de Alimentación		4.2		4.2	4.2	
Productos de Cuero, Piel, Plástico y Hule Adquiridos como Materia Prima		.6		.6	.6	
Productos minerales no metálicos	29.0	702.4		731.4	731.4	
Cemento y productos de concreto	30.8	37.5		68.3	68.3	
Cal yeso y productos de yeso	3.9	2.5		6.4	6.4	
Madera y productos de madera	17.1	34.3		51.4	51.4	
Vidrio y productos de vidrio	87.5	1.5	47.5	41.5	41.5	
Material Eléctrico y Electrónico	570.2	322.8	76.8	816.2	816.2	
Artículos metálicos para la construcción	157.0	551.4		708.4	708.4	
Materiales Complementarios	200.0	11.8	144.7	67.1	67.1	
Material de Señalización	8.8	258.4		267.2	267.2	
Árboles y Plantas de Ornato	22.2		22.2			
Materiales de Construcción	1,301.4	2,189.5	1,000.0	2,490.9	2,490.9	
Estructuras y Manufacturas para Todo Tipo de Construcción	183.2	17.9	39.9	161.2	161.2	
Sustancias Químicas	838.1	1.3	836.0	3.4	3.4	
Plaguicidas abonos y fertilizantes	50.0	.3	3.5	46.8	46.8	
Medicinas y Productos Farmacéuticos	271.6		131.1	140.5	140.5	
Materiales, Accesorios y Suministros Médicos	3,027.0	3,313.1	1,867.6	4,472.5	4,472.5	
Materiales, Accesorios y Suministros de Laboratorio	593.4	.2	533.1	60.5	60.5	
Fibras sintéticas hules plásticos y derivados		495.8		495.8	495.8	
Otros productos químicos		9.5		9.5	9.5	
Combustibles, Lubricantes y Aditivos	1,188.2	1.1	396.6	792.7	792.7	
Vestuario y Uniformes	896.3	409.0	886.5	418.8	418.8	
Prendas de Seguridad y Protección Personal		16.5	8.3	8.2	8.2	
Artículos Deportivos	60.1	48.7	60.1	48.7	48.7	
Blancos y Otros Productos Textiles		600.6		600.6	600.6	
Refacciones, Accesorios y Herramientas	155.3	21.4	118.0	58.7	58.7	
Refacciones y Accesorios Menores de Edificios	10.6	256.2		266.8	266.8	
Refacciones y accesorios menores de mobiliario y equipo de administracion		202.9	8.7	194.2	194.2	
Refacciones y Accesorios para Equipo de Cómputo	220.0	46.9	41.8	225.1	225.1	
Refacciones y Accesorios Menores de Equipo e Instrumental Médico y de Laboratorio		241.1		241.1	241.1	
Refacciones y Accesorios Menores para Equipo de Transporte		66.9		66.9	66.9	



UNEVE

CAPÍTULO Y OBJETO DEL GASTO	PRESUPUESTO 2023				EJERCIDO	VARIACIÓN
	AUTORIZADO	ASIGNACIONES Y/O AMPLIACIONES	REDUCCIONES Y/O DISMINUCIONES	TOTAL AUTORIZADO		
Artículos para la Extinción de Incendios	226.1	217.4	226.1	217.4	217.4	
Refacciones y Accesorios Menores de Maquinaria y Otros Equipos		.2		.2	.2	
Medidores de Agua		.3		.3	.3	
Otros Enseres	178.6	174.5	111.0	242.1	242.1	
SERVICIOS GENERALES	40,502.7	28,392.8	20,452.7	48,442.8	48,442.8	.0
Servicio de Energía Eléctrica	1,974.3	1,398.8	1,717.8	1,655.3	1,655.3	
Gas	6.6	59.7	8.0	58.3	58.3	
Servicio de Agua	1,132.1	1,650.7	1,074.6	1,708.2	1,708.2	
Servicio de Telefonía Convencional	269.7	1.7	268.6	2.8	2.8	
Servicios de Acceso a Internet	1,262.0	1,948.0	1,609.9	1,600.1	1,600.1	
Servicio Postal y Telegráfico	10.0	.3	9.9	.4	.4	
Arrendamiento de Vehículos	8.2	90.3		98.5	98.5	
Arrendamiento de Maquinaria y Equipo		71.2		71.2	71.2	
Arrendamiento de Activos Intangibles		1,779.3		1,779.3	1,779.3	
Asesorías Asociadas a Convenios o Acuerdos	2,913.7	755.3	640.3	3,028.7	3,028.7	
Capacitación	2,758.4	42.4	1,725.2	1,075.6	1,075.6	
Servicios de Apoyo Administrativo y Fotocopiado		148.3		148.3	148.3	
Impresiones de Documentos Oficiales para la Prestación de Servicios Públicos, Identificación, Formatos Administrativos y Fiscal	249.3	290.5	249.1	290.7	290.7	
Servicios de Vigilancia	7,349.8	4,427.2	430.2	11,346.8	11,346.8	
Servicios Bancarios y Financieros	388.4	526.2	248.5	666.1	666.1	
Seguros y Fianzas	759.7	403.4	487.9	675.2	675.2	
Fletes y Maniobras		.2		.2	.2	
Reparación y Mantenimiento de Inmuebles		4,351.9		4,351.9	4,351.9	
Reparación, Mantenimiento e Instalación de Mobiliario y Equipo de Oficina		111.6		111.6	111.6	
Reparación, Instalación y Mantenimiento de Bienes Informáticos	710.0	489.9		1,199.9	1,199.9	
Microfilmación y Tecnologías de la Información						
Reparación, Instalación y Mantenimiento de Equipo Médico y de Laboratorio	1,042.1	1,313.5	312.9	2,042.7	2,042.7	
Reparación y Mantenimiento de Vehículos Terrestres, Aéreos y Lacustres	200.0	204.4	65.2	339.2	339.2	
Reparación, Instalación y Mantenimiento de Máquinaria, Equipo Instrumental	5,227.9	451.1	4,629.8	1,049.2	1,049.2	
Servicios de Lavandería, Limpieza e Higiene	6,527.3	1,961.0	288.8	8,199.5	8,199.5	
Servicios de Fumigación	2,465.2	940.7	37.7	3,368.2	3,368.2	
Publicaciones Oficiales y de Información en General para Difusión	64.6	83.3	43.9	104.0	104.0	
Gastos de Traslado por Vía Terrestre		440.8		440.8	440.8	
Viáticos en el País	36.0	22.6	36.0	22.6	22.6	
Gastos de Ceremonias Oficiales y de Orden Social		44.9	14.5	30.4	30.4	
Otros Impuestos y Derechos	150.0	42.7	150.0	42.7	42.7	
Impuesto sobre Erogaciones por Remuneraciones al Trabajo Personal	3,112.3	2,882.2	3,797.6	2,196.9	2,196.9	
Cuotas y suscripciones	15.8	432.9		448.7	448.7	
Gastos de Servicios Menores	1,850.3	1,011.4	2,587.3	274.4	274.4	
Estudios y Análisis Clínicos		14.4		14.4	14.4	
Inscripciones y arbitrajes	19.0		19.0			
BIENES MUEBLES, INMUEBLES E INTANGIBLES	2,326.6	1,227.0	1,346.2	2,207.4	2,207.3	.1
Muebles y Enseres		422.8		422.8	422.8	
Bienes Informáticos	2,326.6	515.9	1,346.2	1,496.3	1,496.2	.1
Otros Equipos Eléctricos y Electrónicos de Oficina		11.3		11.3	11.3	
Equipo de Foto, Cine y Grabación		4.5		4.5	4.5	
Equipo Médico y de Laboratorio		184.7		184.7	184.7	
Carrocerías y remolques		15.1		15.1	15.1	
Maquinaria y Equipo Industrial		6.4		6.4	6.4	
Equipo y Aparatos para Comunicación, Telecomunicación y Radio Transmisión		34.2		34.2	34.2	
Herramientas maquina herramienta y equipo		32.1		32.1	32.1	
DEUDA PÚBLICA		1,940.7		1,940.7	1,845.8	94.9
Por el Ejercicio Inmediato Anterior		1,940.7		1,940.7	1,845.8	94.9
SUBTOTAL	148,485.7	67,602.1	57,948.1	158,139.7	157,618.2	521.5
INVERSIÓN PÚBLICA	16,628.2			16,628.2	16,628.2	
Ramo 33 (FAM)	16,628.2			16,628.2	16,628.2	
T O T A L	165,113.9	67,602.1	57,948.1	174,767.9	174,246.4	521.5



UNEVE



INFORMACIÓN PROGRAMÁTICA



UNEVE



UNEVE

Universidad Estatal del Valle de Ecatepec
Gasto por Categoría Programática
Del 1 de Enero al 31 de Diciembre de 2023
(Miles de Pesos)

Concepto	Egresos					Subejercicio
	Aprobado	Ampliaciones/ (Reducciones)	Modificado	Devengado	Pagado	
	1	2	3=(1 + 2)	4	5	6=(3 - 4)
Programas	165,113.9	7,713.3	172,827.2	172,400.6	160,615.9	426.6
Subsidios: Sector Social y Privado o Entidades Federativas y Municipios	-	-	-	-	-	-
Sujetos a Reglas de Operación			-			-
Otros Subsidios			-			-
Desempeño de las Funciones	165,113.9	7,713.3	172,827.2	172,400.6	160,615.9	426.6
Prestación de Servicios Públicos	165,113.9	7,713.3	172,827.2	172,400.6	160,615.9	426.6
Provisión de Bienes Públicos			-			-
Planeación, Seguimiento y Evaluación de Políticas Públicas			-			-
Promoción y Fomento			-			-
Regulación y Supervisión			-			-
Funciones de las Fuerzas Armadas (Únicamente Gobierno Federal)			-			-
Específicos			-			-
Proyectos de Inversión			-			-
Administrativos y de Apoyo	-	-	-	-	-	-
Apoyo al Proceso Presupuestario y para Mejorar la Eficiencia Institucional			-			-
Apoyo a la Función Pública y al Mejoramiento de la Gestión			-			-
Operaciones Ajenas			-			-
Compromisos	-	-	-	-	-	-
Obligaciones de Cumplimiento de Resolución Jurisdiccional			-			-
Desastres Naturales			-			-
Obligaciones	-	-	-	-	-	-
Pensiones y Jubilaciones			-			-
Aportaciones a la Seguridad Social			-			-
Aportaciones a Fondos de Estabilización			-			-
Aportaciones a Fondos de Inversión y Reestructura de Pensiones			-			-
Programa de Gasto Federalizado (Gobierno Federal)	-	-	-	-	-	-
Gasto Federalizado			-			-
Participaciones a Entidades Federativas y Municipios			-			-
Costo Financiero, Deuda o Apoyos a Deudores y Ahorradores de la Banca			-			-
Adeudos de Ejercicios Fiscales Anteriores		1,940.7	1,940.7	1,845.8	1,845.8	94.9
Total del Gasto	165,113.9	9,654.0	174,767.9	174,246.4	162,461.7	521.5



UNEVE

El Plan de Desarrollo del Estado de México 2017-2023, es un instrumento prospectivo con una visión hacia 2030. En él se concentran las bases para la elaboración de los programas sectoriales, especiales y regionales que delinearán de manera más puntual y detallada los pasos para el cumplimiento de los objetivos establecidos, así como los planes específicos de inversión que permitirán realizar la proyección de los recursos financieros. Este esfuerzo colectivo plasma los retos y desafíos de la agenda gubernamental con un profundo sentido de responsabilidad y con el compromiso de lograr un desarrollo democrático.

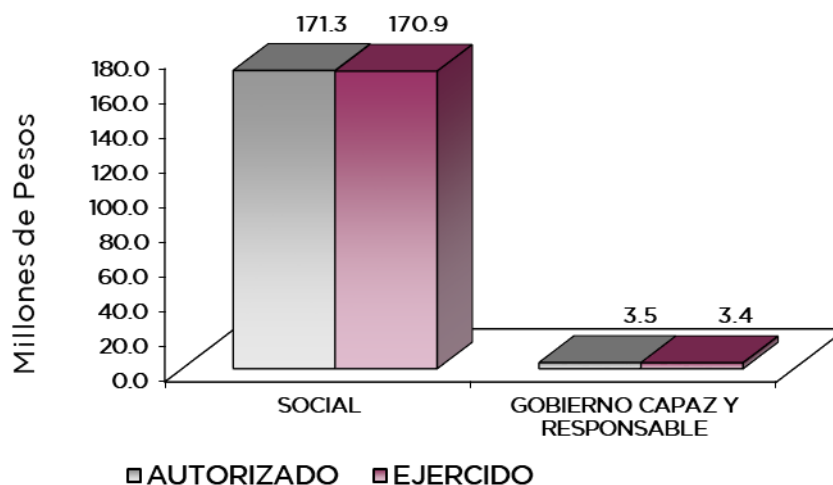
SOCIAL

Programas de nueva generación para disminuir la desigualdad. El Gobierno del Estado de México considera prioritario desarrollar y conservar familias fuertes, promover el empleo y proteger el ingreso, particularmente el de las mujeres. En correspondencia con la Agenda 2030, el logro de estos propósitos influirá directa e indirectamente el cumplimiento de las metas globales que contribuirán a disminuir la pobreza y el hambre; procurarán el acceso a una vivienda y a servicios básicos adecuados; reducirán las desigualdades y la discriminación; promoverán una educación inclusiva, equitativa y de calidad, así como una vida sana y en general el bienestar.

GOBIERNO CAPAZ Y RESPONSABLE

El reto de los gobiernos actuales versa sobre la eficacia en solucionar los problemas endémicos que aquejan a las sociedades modernas y uno de los mayores retos es hacerlo con apego al Estado de Derecho, ya que éste aporta las normas y los valores fundamentales que rigen la convivencia social, así como los derechos y obligaciones de los actores sociales y políticos.

Universidad Estatal del Valle de Ecatepec EGRESOS POR PILAR Y/O EJE TRANSVERSAL (Miles de Pesos)							
PILAR Y/O EJE TRANSVERSAL	PRESUPUESTO 2023			TOTAL AUTORIZADO	EJERCIDO	VARIACIÓN	
	AUTORIZADO	ASIGNACIONES Y/O AMPLIACIONES	REDUCCIONES Y/O DISMINUCIONES			IMPORTE	%
Pilar Social	163,547.0	65,661.4	57,948.1	171,260.3	170,883.7	376.6	.2
Gobierno Capaz y Responsable	1,566.9	1,940.7		3,507.6	3,362.7	144.9	4.1
T O T A L	165,113.9	67,602.1	57,948.1	174,767.9	174,246.4	521.5	.3



UNEVE

FINALIDAD

SOCIAL

DESARROLLO SOCIAL

En esta finalidad se avanzará en la provisión de servicios a la población en materia de Protección Social, Educación, Salud, Vivienda y Servicios a la Comunidad, con lo que se apoyará fundamentalmente la consecución de las Metas Nacionales México Incluyente y México con Educación de Calidad.

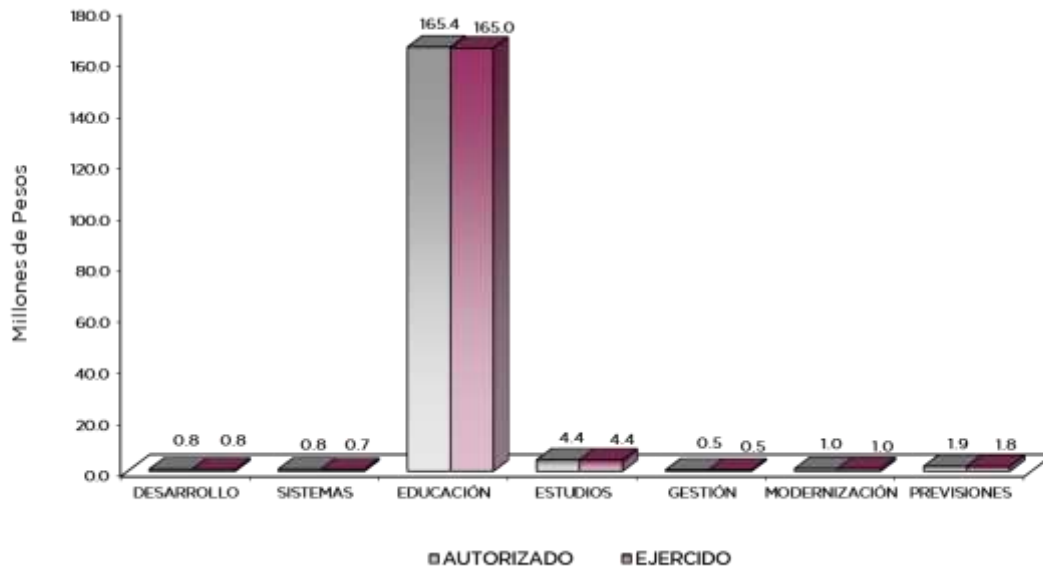
El Programa que desarrolló la Universidad Estatal del Valle de Ecatepec, busca cumplir los siguientes objetivos:

- Mejorar la calidad de la educación en todos los niveles.
- Formar integralmente al alumno para mejorar la calidad en la educación con énfasis en una formación a partir de valores universales, actitudes y hábitos positivos, mediante conocimientos y competencias.
- Impulsar la vinculación efectiva de la Educación Media Superior y la Educación Superior con los sectores público, privado y social.

Universidad Estatal del Valle de Ecatepec EGRESOS POR PROGRAMA (Miles de Pesos)							
PROGRAMA	AUTORIZADO	PRESUPUESTO 2023		TOTAL AUTORIZADO	EJERCIDO	VARIACIÓN	
		ASIGNACIONES Y/O AMPLIACIONES	REDUCCIONES Y/O DISMINUCIONES			IMPORTE	%
Desarrollo de la Función Pública y Ética en el Servicio Público	816.9			816.9	816.9		
Sistema Anticorrupción del Estado de México y Municipios	750.0			750.0	700.0	50.0	6.7
Educación Superior	157,638.3	65,661.4	57,948.1	165,351.6	164,975.0	376.6	.2
Estudios de Posgrado	4,409.0			4,409.0	4,409.0		
Gestión de las Políticas Educativas	469.5			469.5	469.5		
Modernización de la Educación	1,030.2			1,030.2	1,030.2		
Previsiones para el pago de adeudos de ejercicios Fiscales Anteriores		1,940.7		1,940.7	1,845.8	94.9	4.9
TOTAL	165,113.9	67,602.1	57,948.1	174,767.9	174,246.4	521.5	.3



UNEVE



AVANCE OPERATIVO-PROGRAMÁTICO Y PRESUPUESTAL

GOBIERNO

GOBIERNO CAPAZ Y RESPONSABLE

COORDINACIÓN DE LAS POLÍTICAS DE GOBIERNO

DESARROLLO DE LA FUNCIÓN PÚBLICA Y ÉTICA EN EL SERVICIO PÚBLICO

010304010101 FISCALIZACIÓN, CONTROL Y EVALUACIÓN INTERNA DE LA GESTIÓN PÚBLICA

Para la Universidad Estatal del Valle de Ecatepec es importante la verificación en el cumplimiento de las disposiciones normativas respecto del ejercicio del presupuesto asignado (Auditoría Financiera), así como vigilar el cumplimiento de la estructura orgánica, funciones, programas, objetivos, procedimientos y controles internos de las unidades administrativas que lo integran (Auditoría Administrativa). Es por ello que, durante el ejercicio que se reporta se programaron 6 auditorías, 13 inspecciones, 5 testificaciones, y 33 participaciones en reuniones de diferentes órganos colegiados. Asimismo, se llevaron a cabo 2 acompañamientos en la atención de auditorías practicadas por los entes fiscalizadores externos, una atención a observaciones y acciones de mejora determinadas con motivo de los actos de fiscalización realizadas por la Dirección General u Órgano Interno de Control.

SISTEMA ANTICORRUPCIÓN DEL ESTADO DE MÉXICO Y MUNICIPIOS

010304020204 INVESTIGACIÓN DE FALTAS ADMINISTRATIVAS

El nuevo marco jurídico para prevenir, combatir y sancionar la corrupción se garantiza con la Ley del Sistema Anticorrupción del Estado de México y Municipios, la cual, tiene por objeto establecer principios, bases generales, políticas públicas y procedimientos para la coordinación entre las autoridades del Estado de México y sus Municipios, en materia de prevención, detección y sanción de faltas administrativas y hechos de corrupción, cuya finalidad es establecer, articular y evaluar la política en la materia. En el año 2023 se registraron 4 denuncias



UNEVE

derivadas de las presuntas faltas administrativas, así como de las sugerencias y reconocimientos presentados por los interesados, relacionadas con la prestación del servicio público.

SOCIAL**EDUCACIÓN****EDUCACIÓN SUPERIOR****020503010102 EDUCACIÓN SUPERIOR UNIVERSITARIA**

Se cumplió con la misión de ofertar 5 programas educativos, enfocados al área de la salud: Licenciatura en Quiropráctica, Licenciatura en Acupuntura Humana Rehabilitatoria, Licenciatura en Gerontología; ingenierías: Ingeniería en Comunicación Multimedia e Ingeniería de Logística Aeroportuaria; y del área económico-administrativa: Licenciatura en Humanidades Empresa y la Licenciatura de Gastronomía.

Durante el periodo que se informa se llevaron a cabo en su totalidad: la capacitación de 185 docentes, 69 del personal directivo y administrativo, con los siguientes cursos: Transformación digital en las empresas; Oratoria docente; ¿Qué vine a enseñar? y ¿Qué vine a aprender?; Desarrollo del Seminario «Acciones en materia de promoción de la salud mental: herramientas para docentes; Modelos educativos; Transparencia y anticorrupción; Perspectiva de género; Inducción a la igualdad entre mujeres y hombres; Atención a las emociones y malestar docente; entre otros.

Se lograron 3 certificaciones para mejorar la calidad de educación superior: en la Norma de Igualdad laboral y no discriminación (Norma NMX-R-025-SCFI-2015), así mismo se llevaron a cabo conferencias, pláticas y cursos en temas como: Igualdad de género en la educación obligatoria; Formas de Violencia de Género; El Poder de la Igualdad: Avances y Retos pendientes en materia de Género; Cultura de la legalidad y principios éticos que rigen la actuación de las personas servidoras públicas; entre otros. Cabe destacar que el organismo certificador BICERT S.C. llevo a cabo el segundo seguimiento de auditoría externa del Sistema de Gestión Integrado obteniendo como resultado cero No conformidades, 4 oportunidades de mejora y 4 fortalezas.

Se elaboraron 3 proyectos de investigación: Tecnológico, económico y social, se logró publicar artículos de investigación en temas como: Síndrome de Burnout en alumnos de la Licenciatura en Quiropráctica durante la pandemia COVID-19; Derechos humanos fundamentales para la sostenibilidad del grupo aeroportuario de la Ciudad de México; Sostenibilidad en la aduana del Aeropuerto de la Ciudad de México (AICM); Análisis comparativo sobre la representación simbólica de expresiones discriminatorias en alumnos de Ingeniería en Comunicación Multimedia; entre otros.

Se logró titular a 570 egresados, a través de las diferentes modalidades: Excelencia Académica; Certificación; Créditos de Posgrado; Diplomado; Ensayo; Examen General de Conocimientos; Informe Técnico (Experiencia Práctica); Plan de Negocios; Proyecto Integrador; Seminario; Tesina; y Tesis. También se obtuvieron 187 evaluaciones al personal docente, 31 acciones de emprendimiento para desarrollar habilidades en los estudiantes, destacando 3 Seminarios para titulación; cursos del idioma Chino Mandarín impartido por 2 profesoras nativas de la República Popular China nivel HSK 1 y HSK 2; cursos de Excel nivel básico, intermedio y avanzado; Talleres y conferencias para fomentar el emprendimiento por parte del Instituto Mexiquense del Emprendedor (IME), COPARMEX, egresados y empleadores, beneficiando a 2 mil 426 participantes de la comunidad estudiantil.

Se presentó el libro «Empoderamiento y vejez: acompañamiento en los procesos de investigación», material bibliográfico producto del apoyo de COMECyT por medio del financiamiento a la convocatoria para «Mujeres Investigadoras», 4 publicaciones de investigación, se implementaron 117 acciones de formación integral para desarrollar las habilidades profesionales, con el objetivo de desarrollar capacidades, valores, habilidades blandas, profesionales e impartición de talleres culturales y deportivos, así como, las siguientes obras: Entre sombras y luces; Corazón de cempasúchil; Las pinturas surrealistas; Arte mexicano;



UNEVE

entre otras. Se proyectaron películas en el Cineclub UNEVE con las temáticas: Solidaridad, Honestidad, Lealtad y Mujeres resilientes, Responsabilidad e Integridad, así como también largometrajes con el ciclo de Eficacia, Disciplina. Se realizaron 2 Torneos estudiantiles de fútbol, los cuales contaron con la participación de 33 equipos varoniles y 8 femeniles, en los que participaron 328 estudiantes.

Para mejorar la calidad se implementaron 5 programas educativos de educación superior, se recibió la constancia de acreditación de la licenciatura en Gerontología por parte de los Comités Interinstitucionales para la Evaluación de la Educación Superior (CIEES) por un periodo de 5 años; se llevó a cabo el proceso para la afiliación del programa educativo a la Asociación Mexicana de Escuelas de Diseño (ENCUADRE); en la que se sometió al proceso de evaluación y obtuvo un dictamen favorable; y el proceso de acreditación de Logística Aeroportuaria bajo la asesoría de los Comités Interinstitucionales para la Evaluación de la Educación Superior (CIEES). Se registraron 837 egresados de tipo superior, dentro del Sistema Integral de Servicios Escolares (SISE) para obtener información confiable y pertinente principalmente sobre la ubicación y las actividades que desempeñan nuestros egresados en el ámbito laboral. Se encuestaron estudiantes de los cuales el 50 por ciento se encuentra laborando en el sector privado, el 11 por ciento labora en el sector público y el 39 por ciento tiene negocio propio, se elaboraron los estudios de las 7 licenciaturas y una de posgrado, los que constituyen una alternativa para el autoconocimiento y planeación de procesos de mejora. Se atendió una matrícula de 4 mil 155 estudiantes. Se inscribieron 810 estudiantes de nuevo ingreso en los 2 periodos de admisión.

Se llevó a cabo el equipamiento de laboratorio, talleres, centro de cómputo y clínica escuela con recursos del Fondo de Aportaciones Múltiples (FAM).

ESTUDIOS DE POSGRADO

020504010101 POSGRADO

Se ofertan 2 programas de posgrado: La maestría en Ciencias del Deporte y el Ejercicio, y la Maestría en Ciencias de Acupuntura; la plantilla académica para la impartición de los posgrados está conformada por 5 profesores internos y 24 profesores externos: 12 de los profesores externos son del Instituto Politécnico Nacional (IPN) y 6 de la Universidad de Andalucía, España. En total se conforma por 29 profesores de posgrado.

Durante el periodo que se reporta se emitieron 27 documentos para acreditar los grados de los estudiantes de posgrado, 24 estudiantes de posgrado continúan su formación profesional, se ofertaron 2 programas educativos de posgrado, y 32 egresados de posgrado fueron contactados para identificar su situación profesional.

GESTIÓN DE LAS POLÍTICAS EDUCATIVAS

020506010204 VINCULACIÓN CON EL SECTOR PRODUCTIVO

Con el objeto de mantener los lazos más fuertes con los sectores público, privado y social se realizó una vinculación efectiva con diferentes organizaciones del sector empresarial, dependencias públicas e instituciones educativas, la Universidad Estatal del Valle de Ecatepec tiene registrados 138 convenios de colaboración vigentes con empresas reconocidas, con la finalidad de colocar a los estudiantes en servicio social y en el modelo de educación Dual, el cual, involucra al estudiante en el entorno de aprendizaje académico y laboral, para desarrollar actitudes prácticas y teóricas en el campo laboral; el programa de seguimiento de egresados tiene como finalidad estrechar la vinculación de la universidad con quienes formaron parte de ella, a través de una comunicación ágil y eficaz.

Durante el ejercicio que se reporta se llevaron a cabo 46 convenios con los sectores público, privado y social para fortalecer los lazos de colaboración institucional.

Se realizaron 10 acciones de vinculación y extensión para establecer lazos de colaboración con los sectores público, privado y social, mediante la promoción y difusión en redes sociales de las actividades que se desarrollaron en la institución dirigidas a la comunidad universitaria y a

UNEVE

grupos del entorno social, se alcanzó un promedio de 107 publicaciones bimestrales a 38 mil seguidores con un impacto de alcance orgánico de 334 mil 596, también se contactó a 829 egresados en educación superior para identificar su situación laboral y profesional, y se atendieron a 115 estudiantes en educación dual para desarrollar aptitudes y habilidades en unidades económicas.

MODERNIZACIÓN DE LA EDUCACIÓN

020506020101 FORTALECIMIENTO A LA CALIDAD EDUCATIVA

Uno de los desafíos que actualmente enfrenta la UNEVE, es el aceleramiento hacia una sociedad que haga un uso intensivo del conocimiento científico, humanístico y tecnológico en todas las áreas de la actividad humana, para beneficio de la población; en este sentido y para conocer la satisfacción de nuestros programas de educación superior universitaria aplicamos a una muestra de 2 mil 590 estudiantes, la evaluación para los proyectos de Educación Superior con un resultado de <<bueno>>, asimismo, identificamos algunos aspectos susceptibles de mejora como: la mejora de gestión y autorización de horas/semana/mes, así como la incorporación de profesores de tiempo completo, habilitar espacios físicos para la captación de más matrícula, equipamiento de los laboratorios para gastronomía y la oferta de apoyos económicos para los estudiantes. En el periodo que se reporta se registró que a 2 mil 600 estudiantes de posgrado se les impartió el idioma de inglés para el desarrollo de sus competencias.

020506020104 TECNOLOGÍA APLICADA A LA EDUCACIÓN

La necesidad del uso de las tecnologías en el campo educativo ha tenido un crecimiento exponencial, derivado de la situación de salud que actualmente se vive; la infraestructura de comunicación, los equipos tecnológicos y los cambios en las actividades del proceso de enseñanza-aprendizaje han hecho evidente la importancia de mantener a la institución siempre al día; por lo que se realiza el mantenimiento de equipos de cómputo, preventivo y correctivo, la actualización de equipos de cómputo, de redes de telecomunicaciones internas (cableado estructurado, conectividad entre edificios por medio de fibra óptica), administración de los recursos informáticos para un uso correcto y desarrollo de sistemas para la atención remota para los alumnos en servicios escolares; actualmente favorecemos a los estudiantes con 269 equipos de cómputo para el desarrollo de las actividades académicas. En el periodo que se reporta se destinaron 270 equipos de cómputo al proceso de enseñanza-aprendizaje que impulsa estrategias innovadoras en educación superior para el desarrollo de habilidades digitales.

020506020105 CONVIVENCIA ESCOLAR SIN VIOLENCIA

Con el propósito de reforzar acciones encaminadas a la erradicación de la violencia de género, se da puntual seguimiento a las quejas y sugerencias recibidas con referencia a situaciones de exclusión, bullying, mediación en los casos de hostigamiento sexual y manifestaciones de satisfacción a fin de evitar actos de discriminación; asimismo, se favorece la integración de la plantilla de personal con equidad, existe un 40 por ciento de mujeres en puestos directivos, igualdad de trato al personal con capacidades diferentes y realizar actividades enfocadas a fomentar la igualdad y no discriminación para el personal y sus familias. Se obtuvieron resultados positivos como: la instalación del lactario, la suscripción de convenios para ofrecer el servicio de guardería, las licencias de paternidad, la eficaz difusión de las políticas de Igualdad Laboral, la remodelación de accesos a edificios para personas de la tercera edad, personas en situación de discapacidad o débiles visuales, aplicación de encuestas para medir el clima laboral, pláticas para prevenir el embarazo en adolescentes y campañas permanentes de salud reproductiva. También se realizaron 18 acciones de prevención, detección y atención de la violencia escolar para contribuir a una cultura de paz; y se llevaron a cabo 18 acciones de igualdad de trato y oportunidades para contribuir a un entorno social equitativo.



UNEVE

Universidad Estatal del Valle de Ecatepec
Avance Operativo - Programático y Presupuestal
Enero - Diciembre de 2023

						M E T A S			PRESUPUESTO 2023 (Miles de Pesos)				
FIN	FUN	SF	PP	SP	Pr	DESCRIPCIÓN	UNIDAD DE MEDIDA	PROGRAMADO	ALCANZADO	AVANCE %	AUTORIZADO ANUAL	EJERCIDO	%
						GOBIERNO							
						GOBIERNO CAPAZ Y RESPONSABLE							
						COORDINACIÓN DE LAS POLÍTICAS DE GOBIERNO							
						DESARROLLO DE LA FUNCIÓN PÚBLICA Y ÉTICA EN EL SERVICIO PÚBLICO							
01	03	04	01	01	01	FISCALIZACIÓN, CONTROL Y EVALUACIÓN INTERNA DE LA GESTIÓN PÚBLICA					816.9	816.9	100.0
						Acompañamiento en la atención de auditorías practicadas por los entes fiscalizadores externos.	Acción	2	2	100			
						Realizar auditorías, con el propósito de verificar el cumplimiento del marco normativo que regula el funcionamiento de las dependencias y organismos auxiliares del Ejecutivo Estatal y los Ayuntamientos.	Auditoria	6	6	100			
						Realizar inspecciones a rubros específicos en las dependencias, organismos auxiliares del Ejecutivo Estatal y en su caso Ayuntamientos, con el propósito de constatar el cumplimiento del marco normativo que lo regula.	Inspecciones	13	13	100			
						Participar en testificaciones, con el propósito de asegurarse que los actos administrativos se realicen conforme a la normatividad vigente.	Testificaciones	5	5	100			
						Participación del Órgano Interno de Control en reuniones que por mandato legal o disposición administrativa así lo requiera.	Sesión	30	33	110			
						Atender acciones derivadas de la Fiscalización realizada por entes fiscalizadores externos.	Acción	1	1	100			
						SISTEMA ANTICORRUPCIÓN DEL ESTADO DE MÉXICO Y MUNICIPIOS							
01	03	04	02	02	04	INVESTIGACIÓN DE FALTAS ADMINISTRATIVAS					750.0	700.0	93.3
						Recibir las denuncias derivadas de las presuntas faltas administrativas, así como de las sugerencias y reconocimientos presentados por los interesados, relacionadas con la prestación del servicio público	Denuncia	4	4	100			
						SOCIAL							
						EDUCACIÓN							
						EDUCACIÓN SUPERIOR							
02	05	03	01	01	02	EDUCACIÓN SUPERIOR UNIVERSITARIA					165,351.6	164,975.0	99.8
						Impulsar la capacitación o actualización del personal docente para mejorar la formación académica.	Docente	190	185	97.4			
						Impulsar la capacitación del personal directivo y administrativo para el fortalecimiento institucional.	Persona	69	69	100			
						Lograr certificaciones en Educación Superior para mejorar la calidad.	Documento	3	3	100			
						Desarrollar proyectos de investigación para atender las necesidades de desarrollo tecnológico, económico y social	Proyecto	3	3	100			
						Fomentar que los egresados se titulen para acreditar su formación profesional.	Documento	550	570	103.6			
						Evaluar al personal docente con la finalidad de encontrar áreas de oportunidad para mejorar su desempeño.	Docente	187	187	100			
						Realizar acciones para fomentar una cultura emprendedora para desarrollar habilidades en los estudiantes.	Acción	40	31	77.5			
						Realizar la publicación de documentos producto de la investigación para su divulgación.	Publicación	4	4	100			
						Realizar acciones de formación integral, para desarrollar capacidades, valores y habilidades profesionales.	Acción	117	117	100			
						Acreditar programas educativos en educación superior para mejorar la calidad.	Programa	5	5	100			
						Fomentar que los estudiantes egresen en el ciclo escolar para contribuir en sus estudios de tipo superior.	Documento	800	837	104.6			
						Atender la matrícula de educación superior para contribuir a la cobertura educativa del nivel superior.	Estudiante	4,135	4,155	100.5			
						Atender a los estudiantes de nuevo ingreso de educación superior para que continúen su formación profesional.	Estudiante	808	810	100.2			
						Atender la matrícula de educación superior para contribuir en la disminución de las divergencias entre la oferta y la demanda educativa	Estudiante	1	0	0.0			



UNEVE

FIN	FUN	SF	PP	SP	Pr	DESCRIPCIÓN	UNIDAD DE MEDIDA	M E T A S			PRESUPUESTO 2023 (Miles de Pesos)				
								PROGRAMADO	ALCANZADO	AVANCE %	AUTORIZADO ANUAL	EJERCIDO	%		
						ESTUDIOS DE POSGRADO									
02	05	04	01	01	01	POSGRADO						4,409.0	4,409.0	100.0	
						Fomentar que los estudiantes de Posgrado obtengan el grado para acreditar su formación profesional	Documento	30	27	90					
						Atender a la matrícula de Posgrado para que continúen su formación profesional.	Estudiante	28	24	85.7					
						Ofertar programas educativos de posgrado para formar profesionistas que contribuyan al desarrollo de la entidad.	Programa	2	2	100					
						Contactar egresados de Posgrado para identificar su situación profesional.	Egresado	32	32	100					
						GESTIÓN DE LAS POLÍTICAS EDUCATIVAS									
02	05	06	01	02	04	VINCULACIÓN CON EL SECTOR PRODUCTIVO						469.5	469.5	100.0	
						Operar convenios con los sectores, público, privado y social para fortalecer los lazos de colaboración institucional.	Convenio	45	46	102.2					
						Realizar acciones de vinculación y extensión para establecer lazos de colaboración con los sectores público, privado y social.	Acción	10	10	100					
						Contactar egresados en educación superior para identificar su situación laboral y profesional.	Egresado	829	829	100					
						Atender estudiantes en educación dual para desarrollar aptitudes y habilidades en unidades económicas.	Estudiante	115	115	100					
						MODERNIZACIÓN DE LA EDUCACIÓN									
02	05	06	02	01	01	FORTALECIMIENTO A LA CALIDAD EDUCATIVA						15.4	15.4	100.0	
						Impartir el idioma inglés a los estudiantes en educación superior para el desarrollo de competencias.	Estudiante	2,600	2,600	100					
02	05	06	02	01	04	TECNOLOGÍA APLICADA A LA EDUCACIÓN						861.7	861.7	100.0	
						Destinar equipo de cómputo al proceso de enseñanza-aprendizaje que impulse estrategias innovadoras en educación superior para el desarrollo de habilidades digitales.	Equipo de Cómputo	270	270	100					
02	05	06	02	01	05	CONVIVENCIA ESCOLAR SIN VIOLENCIA						153.1	153.1	100.0	
						Realizar acciones para la prevención, detección y atención de la violencia escolar para contribuir a una cultura de paz en la Institución.	Acción	18	18	100					
						Realizar acciones de igualdad de trato y oportunidades para contribuir a un entorno social equitativo.	Acción	18	18	100					
						PREVISIONES PARA EL PAGO DE ADEUDOS DE EJERCICIOS FISCALES ANTERIORES.									
04	04	01	01	01	01	PASIVOS DERIVADOS DE EROGACIONES DEVENGADOS Y PENDIENTES DE EJERCICIOS ANTERIORES						1,940.7	1,845.8	95.1	
						Registrar el pago de adeudos de ejercicios fiscales anteriores.	Documento	1	1	100					
T O T A L											174,767.9	174,246.4	99.7		
											=====	=====			



UNEVE



UNEVE

ANEXOS ESTABLECIDOS EN DIFERENTES ORDENAMIENTOS



UNEVE



UNEVE

**Relación de Bienes Inmuebles que Componen el Patrimonio
Cuenta Pública 2023
(Miles de Pesos)**

Ente Público: Universidad Estatal del Valle de Ecatepec

Código	Descripción de Bienes Inmuebles	Valor en Libros
	Terrenos	39,461.8
	Edificios No Habitacionales	233,102.2
	Construcciones en Proceso	1,574.4
	T O T A L	274,138.4

**Relación de Bienes Muebles que Componen el Patrimonio
Cuenta Pública 2023
(Miles de Pesos)**

Ente Público: Universidad Estatal del Valle de Ecatepec

Código	Descripción de Bienes Muebles	Valor en Libros
	Mobiliario y Equipo de Administración	50,849.3
	Mobiliario y Equipo Educativo y Recreativo	4,921.3
	Equipo e Instrumental Médico y de Laboratorio	40,701.4
	Vehículos y Equipo de Transporte	5,440.7
	Maquinaria, Otros Equipos y Herramientas	5,556.2
	Colecciones, Obras de Arte y Objetos Valiosos	13.4
	T O T A L	107,482.3



UNEVE

Universidad Estatal del Valle de Ecatepec
Cuenta Pública 2023
Relación de Cuentas Bancarias Productivas Específicas

Fondo, Programa o Convenio	Datos de la Cuenta Bancaria	
	Institución Bancaria	Número de Cuentas
Cheques Ingresos Propios 2023	BBVA	769
Cheques Gasto Corriente 2023	BBVA	866
Cheques Subsidio Federal	BBVA	813
Cheques Inversión 2023	BBVA	674



UNEVE

FORMATOS PARA EL CUMPLIMIENTO DE LA LEY DE DISCIPLINA FINANCIERA DE LAS ENTIDADES FEDERATIVAS Y LOS MUNICIPIOS



UNEVE



UNEVE

Universidad Estatal del Valle de Ecatepec Estado de Situación Financiera Detallado - LDF Al 31 de Diciembre de 2023 y 2022 (Cifras en Miles de Pesos)					
Concepto	2023	2022	Concepto	2023	2022
ACTIVO			PASIVO		
Activo Circulante			Pasivo Circulante		
a. Efectivo y Equivalentes (a=a1+a2+a3+a4+a5+a6+a7)	384.3	172.3	a. Cuentas por Pagar a Corto Plazo (a=a1+a2+a3+a4+a5+a6+a7+a8+a9)	1,889.2	2,884.1
a1) Efectivo	0.0	0.0	a1) Servicios Personales por Pagar a Corto Plazo	0.0	0.0
a2) Bancos/Tesorería	384.3	172.3	a2) Proveedores por Pagar a Corto Plazo	0.0	0.0
a3) Bancos/Dependencias y Otros	0.0	0.0	a3) Contratistas por Obras Públicas por Pagar a Corto Plazo	747.9	760.9
a4) Inversiones Temporales (Hasta 3 meses)	0.0	0.0	a4) Participaciones y Aportaciones por Pagar a Corto Plazo	0.0	0.0
a5) Fondos con Afectación Específica	0.0	0.0	a5) Transferencias Otorgadas por Pagar a Corto Plazo	0.0	0.0
a6) Depósitos de Fondos de Terceros en Garantía y/o Administración	0.0	0.0	a6) Intereses, Comisiones y Otros Gastos de la Deuda Pública por Pagar a Corto Plazo	0.0	0.0
a7) Otros Efectivos y Equivalentes	0.0	0.0	a7) Retenciones y Contribuciones por Pagar a Corto Plazo	56.1	146.8
b. Derechos a Recibir Efectivo o Equivalentes (b=b1+b2+b3+b4+b5+b6+b7)	1,504.9	1,768.4	a8) Devoluciones de la Ley de Ingresos por Pagar a Corto Plazo	0.0	0.0
b1) Inversiones Financieras de Corto Plazo	1,504.9	1,642.0	a9) Otras Cuentas por Pagar a Corto Plazo	1,085.2	1,976.4
b2) Cuentas por Cobrar a Corto Plazo	0.0	0.0	b. Documentos por Pagar a Corto Plazo (b=b1+b2+b3)	0.0	0.0
b3) Deudores Diversos por Cobrar a Corto Plazo	0.0	126.4	b1) Documentos Comerciales por Pagar a Corto Plazo	0.0	0.0
b4) Ingresos por Recuperar a Corto Plazo	0.0	0.0	b2) Documentos con Contratistas por Obras Públicas por Pagar a Corto Plazo	0.0	0.0
b5) Deudores por Anticipos de la Tesorería a Corto Plazo	0.0	0.0	b3) Otros Documentos por Pagar a Corto Plazo	0.0	0.0
b6) Préstamos Otorgados a Corto Plazo	0.0	0.0	c. Porción a Corto Plazo de la Deuda Pública a Largo Plazo (c=c1+c2)	0.0	0.0
b7) Otros Derechos a Recibir Efectivo o Equivalentes a Corto Plazo	0.0	0.0	c1) Porción a Corto Plazo de la Deuda Pública	0.0	0.0
c. Derechos a Recibir Bienes o Servicios (c=c1+c2+c3+c4+c5)	0.0	0.0	c2) Porción a Corto Plazo de Arrendamiento Financiero	0.0	0.0
c1) Anticipo a Proveedores por Adquisición de Bienes y Prestación de Servicios a Corto Plazo	0.0	0.0	d. Títulos y Valores a Corto Plazo	0.0	0.0
c2) Anticipo a Proveedores por Adquisición de Bienes Inmuebles y Muebles a Corto Plazo	0.0	0.0	e. Pasivos Diferidos a Corto Plazo (e=e1+e2+e3)	0.0	0.0
c3) Anticipo a Proveedores por Adquisición de Bienes Intangibles a Corto Plazo	0.0	0.0	e1) Ingresos Cobrados por Adelantado a Corto Plazo	0.0	0.0
c4) Anticipo a Contratistas por Obras Públicas a Corto Plazo	0.0	0.0	e2) Intereses Cobrados por Adelantado a Corto Plazo	0.0	0.0
c5) Otros Derechos a Recibir Bienes o Servicios a Corto Plazo	0.0	0.0	e3) Otros Pasivos Diferidos a Corto Plazo	0.0	0.0
d. Inventarios (d=d1+d2+d3+d4+d5)	1,171.1	0.0	f. Fondos y Bienes de Terceros en Garantía y/o Administración a Corto Plazo (f=f1+f2+f3+f4+f5+f6)	0.0	0.0
d1) Inventario de Mercancías para Venta	0.0	0.0	f1) Fondos en Garantía a Corto Plazo	0.0	0.0
d2) Inventario de Mercancías Terminadas	0.0	0.0	f2) Fondos en Administración a Corto Plazo	0.0	0.0
d3) Inventario de Mercancías en Proceso de Elaboración	0.0	0.0	f3) Fondos Contingentes a Corto Plazo	0.0	0.0
d4) Inventario de Materias Primas, Materiales y Suministros para Producción	0.0	0.0	f4) Fondos de Fideicomisos, Mandatos y Contratos Análogos a Corto Plazo	0.0	0.0
d5) Bienes en Tránsito	1,171.1	0.0	f5) Otros Fondos de Terceros en Garantía y/o Administración a Corto Plazo	0.0	0.0
e. Almacenes	0.0	0.0	f6) Valores y Bienes en Garantía a Corto Plazo	0.0	0.0
f. Estimación por Pérdida o Deterioro de Activos Circulantes (f=f1+f2)	0.0	0.0	g. Provisiones a Corto Plazo (g=g1+g2+g3)	0.0	0.0
f1) Estimaciones para Cuentas Incobrables por Derechos a Recibir Efectivo o Equivalentes	0.0	0.0	g1) Provisión para Demandas y Juicios a Corto Plazo	0.0	0.0
f2) Estimación por Deterioro de Inventarios	0.0	0.0	g2) Provisión para Contingencias a Corto Plazo	0.0	0.0
g. Otros Activos Circulantes (g=g1+g2+g3+g4)	0.0	0.0	g3) Otras Provisiones a Corto Plazo	0.0	0.0
g1) Valores en Garantía	0.0	0.0	h. Otros Pasivos a Corto Plazo (h=h1+h2+h3)	0.0	0.0
g2) Bienes en Garantía (excluye depósitos de fondos)	0.0	0.0	h1) Ingresos por Clasificar	0.0	0.0
g3) Bienes Derivados de Embargos, Decomisos, Aseguramientos y Dación en Pago	0.0	0.0	h2) Recaudación por Participar	0.0	0.0
g4) Adquisición con Fondos de Terceros	0.0	0.0	h3) Otros Pasivos Circulantes	0.0	0.0
	0.0	0.0			
IA. Total de Activos Circulantes (IA = a + b + c + d + e + f + g)	3,060.3	1,940.7	IIA. Total de Pasivos Circulantes (IIA = a + b + c + d + e + f + g + h)	1,889.2	2,884.1
Activo No Circulante			Pasivo No Circulante		
a. Inversiones Financieras a Largo Plazo	0.0	0.0	a. Cuentas por Pagar a Largo Plazo	0.0	0.0
b. Derechos a Recibir Efectivo o Equivalentes a Largo Plazo	0.0	0.0	b. Documentos por Pagar a Largo Plazo	0.0	0.0
c. Bienes Inmuebles, Infraestructura y Construcciones en Proceso	274,138.4	275,661.6	c. Deuda Pública a Largo Plazo	0.0	0.0
d. Bienes Muebles	107,482.3	107,498.7	d. Pasivos Diferidos a Largo Plazo	0.0	0.0
e. Activos Intangibles	0.0	0.0	e. Fondos y Bienes de Terceros en Garantía y/o en Administración a Largo Plazo	0.0	0.0
f. Depreciación, Deterioro y Amortización Acumulada de Bienes	-89,681.7	-82,651.5	f. Provisiones a Largo Plazo	0.0	0.0
g. Activos Diferidos	22.0	22.0	IIIB. Total de Pasivos No Circulantes (IIIB = a + b + c + d + e + f)	0.0	0.0
h. Estimación por Pérdida o Deterioro de Activos no Circulantes	0.0	0.0	II. Total del Pasivo (II = IIA + IIIB)	1,889.2	2,884.1
i. Otros Activos no Circulantes	0.0	0.0	HACIENDA PÚBLICA/PATRIMONIO		
IB. Total de Activos No Circulantes (IB = a + b + c + d + e + f + g + h + i)	291,961.0	300,530.8	IIIA. Hacienda Pública/Patrimonio Contribuido (IIIA = a + b + c)	55,720.7	55,720.7
I. Total del Activo (I = IA + IB)	295,021.3	302,471.5	a. Aportaciones	55,720.7	55,720.7
			b. Donaciones de Capital	0.0	0.0
			c. Actualización de la Hacienda Pública/Patrimonio	0.0	0.0
			IIIB. Hacienda Pública/Patrimonio Generado (IIIB = a + b + c + d + e)	237,411.4	243,866.7
			a. Resultados del Ejercicio (Ahorro/ Desahorro)	-5,135.5	2,002.1
			b. Resultados de Ejercicios Anteriores	235,444.2	234,761.9
			c. Revaluos	7,102.7	7,102.7
			d. Reservas	0.0	0.0
			e. Rectificaciones de Resultados de Ejercicios Anteriores	0.0	0.0
			IIIC. Exceso o insuficiencia en la Actualización de la Hacienda Pública/Patrimonio (IIIC=a+b)	0.0	0.0
			a. Resultado por Posición Monetaria	0.0	0.0
			b. Resultado por Tenencia de Activos no Monetarios	0.0	0.0
			IIIB. Total Hacienda Pública/Patrimonio (IIIB = IIIA + IIIB + IIIC)	293,132.1	299,587.4
			IV. Total del Pasivo y Hacienda Pública/Patrimonio (IV = II + IIIB)	295,021.3	302,471.5



UNEVE

Universidad Estatal del Valle de Ecatepec
Informe Analítico de la Deuda Pública y Otros Pasivos - LDF
Al 31 de Diciembre de 2022 y 2023

Denominación de la Deuda Pública y Otros Pasivos (c)	Saldo al 31 de Diciembre de 2022 (d)	Disposiciones del Período (e)	Amortizaciones del Período (f)	Revaluaciones, Reclasificaciones y Otros Ajustes (g)	Saldo Final del Período (h) h=d+e-f+g	Pago de Intereses del Período (i)	Pago de Comisiones y demás Costos Asociados Durante el Período (j)
1. Deuda Pública (1=A+B)	0.0	0.0	0.0	0.0	0.0		
A. Corto Plazo (A=a1+a2+a3)	0.0	0.0	0.0	0.0	0.0		
a1) Instituciones de Crédito							
a2) Títulos y Valores							
a3) Arrendamientos Financieros							
B. Largo Plazo (B=b1+b2+b3)	0.0	0.0	0.0	0.0	0.0		
b1) Instituciones de Crédito							
b2) Títulos y Valores							
b3) Arrendamientos Financieros							
2. Otros Pasivos	2,884.1				1,889.2		
3. Total de la Deuda Pública y Otros Pasivos (3=1+2)	2,884.1	0.0	0.0	0.0	1,889.2		
4. Deuda Contingente 1 (Informativo)	0.0	0.0	0.0	0.0	0.0		
A. Deuda Contingente 1							
B. Deuda Contingente 2							
C. Deuda Contingente XX							
5. Valor de Instrumentos Bono Cupón Cero 2 (Informativo)	0.0	0.0	0.0	0.0	0.0		
A. Instrumento Bono Cupón Cero 1							
B. Instrumento Bono Cupón Cero 2							
C. Instrumento Bono Cupón Cero XX							

1 Se refiere a cualquier Financiamiento sin fuente o garantía de pago definida, que sea asumida de manera solidaria o subsidiaria por las Entidades Federativas con sus Municipios, organismos descentralizados y empresas de participación estatal mayoritaria y fideicomisos, locales o municipales, y por los Municipios con sus respectivos organismos descentralizados y empresas de participación municipal mayoritaria.

2 Se refiere al valor del Bono Cupón Cero que respalda el pago de los créditos asociados al mismo (Activo).

Obligaciones a Corto Plazo (k)	Monto Contratado (l)	Plazo Pactado (m)	Tasa de Interés (n)	Comisiones y Costos Relacionados (o)	Tasa Efectiva (p)
6. Obligaciones a Corto Plazo (Informativo)					
A. Crédito 1					
B. Crédito 2					
C. Crédito XX					



UNEVE

Universidad Estatal del Valle de Ecatepec Informe Análítico de Obligaciones Diferentes de Financiamientos Al 31 de Diciembre de 2023 (Miles de Pesos)										
Denominación de las Obligaciones Diferentes de Financiamiento (c)	Fecha del Contrato (d)	Fecha de Inicio de Operación del Proyecto (e)	Fecha de Vencimiento (f)	Monto de la Inversión Pactado (g)	Plazo Pactado (h)	Monto Promedio Mensual del Pago de la Contraprestación (i)	Monto Promedio Mensual del Pago de la Contraprestación Correspondiente al Pago de Inversión (j)	Monto Pagado de la Inversión al XX de XXXX de 20XX (k)	Monto Pagado de la Inversión Actualizado al XX de XXXX de 20XX (l)	Saldo Pendiente por Pagar de la Inversión al XX de XXXX de 20XX (m = g - l)
A. Asociaciones Público Privadas (APP's) (A=a+b+c+d)				0.0		0.0	0.0			0.0
a) APP 1				0		0	0			0.0
b) APP 2				0		0	0			0.0
c) APP 3				0		0	0			0.0
d) APP XX				0		0	0			0.0
B. Otros Instrumentos (B=a+b+c+d)				0.0		0.0	0.0			0.0
a) Otro Instrumento 1				0		0	0			0.0
b) Otro Instrumento 2				0		0	0			0.0
c) Otro Instrumento 3				0		0	0			0.0
d) Otro Instrumento XX				0		0	0			0
C. Total de Obligaciones Diferentes de Financiamiento (C=A+B)				0.0		0.0	0.0			0.0



UNEVE

Universidad Estatal del Valle de Ecatepec
Balance Presupuestario
Del 1 de Enero al 31 de Diciembre de 2023
(Miles de Pesos)

Concepto	Estimado / Aprobado	Devengado	Recaudado / Pagado
A. Ingresos Totales (A = A1+A2+A3)	165,113.9	174,322.5	174,322.5
A1. Ingresos de Libre Disposición	148,485.7	156,640.0	156,640.0
A2. Transferencias Federales Etiquetadas	16,628.2	16,628.2	16,628.2
A3. Financiamiento Neto		1,054.3	1,054.3
B. Egresos Presupuestarios¹ (B = B1+B2)	165,113.9	174,246.4	162,461.7
B1. Gasto No Etiquetado (sin incluir Amortización de la Deuda Pública)	148,485.7	157,618.2	156,604.5
B2. Gasto Etiquetado (sin incluir Amortización de la Deuda Pública)	16,628.2	16,628.2	5,857.2
C. Remanentes del Ejercicio Anterior (C = C1 + C2)	0.0	0.0	0.0
C1. Remanentes de Ingresos de Libre Disposición Aplicados en el Período			
C2. Remanentes de Transferencias Federales Etiquetadas Aplicados en el Período			
I. Balance Presupuestario (I = A - B + C)	0.0	76.1	11,860.8
II. Balance Presupuestario sin Financiamiento Neto (II = I - A3)	0.0	-978.2	10,806.5
III. Balance Presupuestario sin Financiamiento Neto y sin Remanentes del Ejercicio Anterior (III= II - C)	0.0	-978.2	10,806.5

Concepto	Aprobado	Devengado	Pagado
E. Intereses, Comisiones y Gastos de la Deuda (E = E1+E2)	0.0	0.0	0.0
E1. Intereses, Comisiones y Gastos de la Deuda con Gasto No Etiquetado			
E2. Intereses, Comisiones y Gastos de la Deuda con Gasto Etiquetado			
IV. Balance Primario (IV = III + E)	0.0	-978.2	10,806.5

Concepto	Estimado/ Aprobado	Devengado	Recaudado / Pagado
F. Financiamiento (F = F1 + F2)	0.0	0.0	0.0
F1. Financiamiento con Fuente de Pago de Ingresos de Libre Disposición			
F2. Financiamiento con Fuente de Pago de Transferencias Federales Etiquetadas			
G. Amortización de la Deuda (G = G1 + G2)	0.0	0.0	0.0
G1. Amortización de la Deuda Pública con Gasto No Etiquetado			
G2. Amortización de la Deuda Pública con Gasto Etiquetado			
A3. Financiamiento Neto (A3 = F - G)	0.0	0.0	0.0

Concepto	Estimado/ Aprobado	Devengado	Recaudado / Pagado
A1. Ingresos de Libre Disposición	148,485.7	156,640.0	156,640.0
A3.1 Financiamiento Neto con Fuente de Pago de Ingresos de Libre Disposición (A3.1 = F1 - G1)	0.0	1,054.3	1,054.3
F1. Financiamiento con Fuente de Pago de Ingresos de Libre Disposición		1,054.3	1,054.3
G1. Amortización de la Deuda Pública con Gasto No Etiquetado			
B1. Gasto No Etiquetado (sin incluir Amortización de la Deuda Pública)	148,485.7	157,618.2	156,604.5
C1. Remanentes de Ingresos de Libre Disposición Aplicados en el Período			
V. Balance Presupuestario de Recursos Disponibles (V = A1 + A3.1 - B1 + C1)	0.0	76.1	1,089.8
VI. Balance Presupuestario de Recursos Disponibles sin Financiamiento Neto (VI = V - A3.1)	0.0	-978.2	35.5

Concepto	Estimado/ Aprobado	Devengado	Recaudado / Pagado
A2. Transferencias Federales Etiquetadas	16,628.2	16,628.2	16,628.2
A3.2 Financiamiento Neto con Fuente de Pago de Transferencias Federales Etiquetadas (A3.2 = F2 - G2)	0.0	0.0	0.0
F2. Financiamiento con Fuente de Pago de Transferencias Federales Etiquetadas	0.0	0.0	0.0
G2. Amortización de la Deuda Pública con Gasto Etiquetado			
B2. Gasto Etiquetado (sin incluir Amortización de la Deuda Pública)	16,628.2	16,628.2	5,857.2
C2. Remanentes de Transferencias Federales Etiquetadas Aplicados en el Período			
VII. Balance Presupuestario de Recursos Etiquetados (VII = A2 + A3.2 - B2 + C2)	0.0	0.0	10,771.0
VIII. Balance Presupuestario de Recursos Etiquetados sin Financiamiento Neto (VIII = VII - A3.2)	0.0	0.0	10,771.0



UNEVE

Universidad Estatal del Valle de Ecatepec Estado Analítico de Ingresos Detallado - LDF Del 1 de Enero al 31 de Diciembre de 2023 (Miles de Pesos)						
Concepto	Ingreso					Diferencia
	Estimado	Ampliaciones/ (Reducciones)	Modificado	Devengado	Recaudado	
Ingresos de Libre Disposición						
A. Impuestos			0.0			0.0
B. Cuotas y Aportaciones de Seguridad Social			0.0			0.0
C. Contribuciones de Mejoras			0.0			0.0
D. Derechos			0.0			0.0
E. Productos			0.0	810.0	810.0	810.0
F. Aprovechamientos			0.0			0.0
G. Ingresos por Ventas de Bienes y Servicios	38,940.2	-38,527.6	412.6	43.6	43.6	-38,896.6
H. Participaciones (H=h1+h2+h3+h4+h5+h6+h7+h8+h9+h10+h11)	0.0	0.0	0.0	0.0	0.0	0.0
h1) Fondo General de Participaciones			0.0			0.0
h2) Fondo de Fomento Municipal			0.0			0.0
h3) Fondo de Fiscalización y Recaudación			0.0			0.0
h4) Fondo de Compensación			0.0			0.0
h5) Fondo de Extracción de Hidrocarburos			0.0			0.0
h6) Impuesto Especial Sobre Producción y Servicios			0.0			0.0
h7) 0.136% de la Recaudación Federal Participable			0.0			0.0
h8) 3.17% Sobre Extracción de Petróleo			0.0			0.0
h9) Gasolinas y Diésel			0.0			0.0
h10) Fondo del Impuesto Sobre la Renta			0.0			0.0
h11) Fondo de Estabilización de los Ingresos de las Entidades Federativas			0.0			0.0
I. Incentivos Derivados de la Colaboración Fiscal (I=i1+i2+i3+i4+i5)	0.0	0.0	0.0	0.0	0.0	0.0
i1) Tenencia o Uso de Vehículos			0.0			0.0
i2) Fondo de Compensación ISAN			0.0			0.0
i3) Impuesto Sobre Automóviles Nuevos			0.0			0.0
i4) Fondo de Compensación de Repecos-Intermedios			0.0			0.0
i5) Otros Incentivos Económicos			0.0			0.0
J. Transferencias	109,545.5	46,240.9	155,786.4	155,786.4	155,786.4	46,240.9
K. Convenios	0.0	0.0	0.0	0.0	0.0	0.0
k1) Otros Convenios y Subsidios			0.0			0.0
L. Otros Ingresos de Libre Disposición (L=l1+l2)	0.0	0.0	0.0	0.0	0.0	0.0
l1) Participaciones en Ingresos Locales			0.0			0.0
l2) Otros Ingresos de Libre Disposición			0.0			0.0
I. Total de Ingresos de Libre Disposición (I=A+B+C+D+E+F+G+H+I+J+K+L)	148,485.7	7,713.3	156,199.0	156,640.0	156,640.0	8,154.3
Ingresos Excedentes de Ingresos de Libre Disposición			0.0			0.0
Transferencias Federales Etiquetadas			0.0			0.0
A. Aportaciones (A=a1+a2+a3+a4+a5+a6+a7+a8)	16,628.2	0.0	16,628.2	16,628.2	16,628.2	0.0
a1) Fondo de Aportaciones para la Nómina Educativa y Gasto Operativo			0.0			0.0
a2) Fondo de Aportaciones para los Servicios de Salud			0.0			0.0
a3) Fondo de Aportaciones para la Infraestructura Social			0.0			0.0
a4) Fondo de Aportaciones para el Fortalecimiento de los Municipios y de las Demarcaciones Territoriales del Distrito Federal			0.0			0.0
a5) Fondo de Aportaciones Múltiples	16,628.2		16,628.2	16,628.2	16,628.2	0.0
a6) Fondo de Aportaciones para la Educación Tecnológica y de Adultos			0.0			0.0
a7) Fondo de Aportaciones para la Seguridad Pública de los Estados y del Distrito Federal			0.0			0.0
a8) Fondo de Aportaciones para el Fortalecimiento de las Entidades Federativas			0.0			0.0
B. Convenios (B=b1+b2+b3+b4)	0.0	0.0	0.0	0.0	0.0	0.0
b1) Convenios de Protección Social en Salud			0.0			0.0
b2) Convenios de Descentralización			0.0			0.0
b3) Convenios de Reasignación			0.0			0.0
b4) Otros Convenios y Subsidios			0.0			0.0
C. Fondos Distintos de Aportaciones (C=c1+c2)	0.0	0.0	0.0	0.0	0.0	0.0
c1) Fondo para Entidades Federativas y Municipios Productores de Hidrocarburos			0.0			0.0
c2) Fondo Minero			0.0			0.0
D. Transferencias, Subsidios y Subvenciones, y Pensiones y Jubilaciones			0.0			0.0
E. Otras Transferencias Federales Etiquetadas			0.0			0.0
II. Total de Transferencias Federales Etiquetadas (II = A + B + C + D + E)	16,628.2	0.0	16,628.2	16,628.2	16,628.2	0.0
III. Ingresos Derivados de Financiamientos (III = A)	0.0	1,940.7	1,940.7	1,054.3	1,054.3	1,054.3
A. Ingresos Derivados de Financiamientos		1,940.7	1,940.7	1,054.3	1,054.3	1,054.3
IV. Total de Ingresos (IV = I + II + III)	165,113.9	9,654.0	174,767.9	174,322.5	174,322.5	9,208.6
Datos Informativos						
1. Ingresos Derivados de Financiamientos con Fuente de Pago de Ingresos de Libre Disposición			0.0			0.0
2. Ingresos Derivados de Financiamientos con Fuente de Pago de Transferencias Federales Etiquetadas			0.0			0.0
3. Ingresos Derivados de Financiamientos (3 = 1 + 2)	0.0	0.0	0.0	0.0	0.0	0.0



UNEVE

Universidad Estatal del Valle de Ecatepec
Estado Analítico del Ejercicio del Presupuesto de Egresos Detallado
Clasificación por Objeto del Gasto (Capítulo y Concepto)
Del 1 de Enero al 31 de Diciembre de 2023
(Miles de Pesos)

Concepto	Egresos					Subejercicio
	Aprobado	Ampliaciones/ (Reducciones)	Modificado	Devengado	Pagado	
I. Gasto No Etiquetado (I=A+B+C+D+E+F+G+H+I)	148,485.7	9,654.0	158,139.7	157,618.2	156,604.5	521.5
A. Servicios Personales (A=a1+a2+a3+a4+a5+a6+a7)	87,896.1	-2,025.5	85,870.6	85,870.6	85,870.6	0.0
a1) Remuneraciones al Personal de Carácter Permanente	54,935.1	-3,894.9	51,040.2	51,040.2	51,040.2	0.0
a2) Remuneraciones al Personal de Carácter Transitorio	0	0	0.0	0	0	0.0
a3) Remuneraciones Adicionales y Especiales	17,403.1	-424.6	16,978.5	16,978.5	16,978.5	0.0
a4) Seguridad Social	10,455.0	2,441.4	12,896.4	12,896.4	12,896.4	0.0
a5) Otras Prestaciones Sociales y Económicas	5,020.4	-64.9	4,955.5	4,955.5	4,955.5	0.0
a6) Previsiones	0	0	0.0	0	0	0.0
a7) Pago de Estímulos a Servidores Públicos	82.5	-82.5	0.0	0	0	0.0
B. Materiales y Suministros (B=b1+b2+b3+b4+b5+b6+b7+b8+b9)	17,760.3	1,917.9	19,678.2	19,251.7	19,251.7	426.5
b1) Materiales de Administración, Emisión de Documentos y Artículos Oficiales	7,431.50	-1,824.1	5,607.4	5,180.9	5,180.9	426.5
b2) Alimentos y Utensilios	2.4	47.0	49.4	49.4	49.4	0.0
b3) Materias Primas y Materiales de Producción y Comercialización		.6	0.6	.6	.6	0.0
b4) Materiales y Artículos de Construcción y de Reparación	2,611.1	2,798.9	5,410.0	5,410.0	5,410.0	0.0
b5) Productos Químicos, Farmacéuticos y de Laboratorio	4,780.1	448.9	5,229.0	5,229.0	5,229.0	0.0
b6) Combustibles, Lubricantes y Aditivos	1,188.2	-395.5	792.7	792.7	792.7	0.0
b7) Vestuario, Blancos, Prendas de Protección y Artículos Deportivos	956.4	119.9	1,076.3	1,076.3	1,076.3	0.0
b8) Materiales y Suministros Para Seguridad	0	0	0.0	0	0	0.0
b9) Herramientas, Refacciones y Accesorios Menores	790.6	722.2	1,512.8	1,512.8	1,512.8	0.0
C. Servicios Generales (C=c1+c2+c3+c4+c5+c6+c7+c8+c9)	40,502.7	7,940.1	48,442.8	48,442.8	48,441.9	0.0
c1) Servicios Básicos	4,654.7	370.4	5,025.1	5,025.1	5,025.1	0.0
c2) Servicios de Arrendamiento	8.2	1,940.8	1,949.0	1,949.0	1,949.0	0.0
c3) Servicios Profesionales, Científicos, Técnicos y Otros Servicios	13,271.2	2,618.9	15,890.1	15,890.1	15,890.1	0.0
c4) Servicios Financieros, Bancarios y Comerciales	1,148.1	193.4	1,341.5	1,341.5	1,341.5	0.0
c5) Servicios de Instalación, Reparación, Mantenimiento y Conservación	16,172.5	4,489.7	20,662.2	20,662.2	20,662.2	0.0
c6) Servicios de Comunicación Social y Publicidad	64.6	39.4	104.0	104.0	104.0	0.0
c7) Servicios de Traslado y Viáticos	36.0	427.4	463.4	463.4	463.4	0.0
c8) Servicios Oficiales		30.4	30.4	30.4	30.4	0.0
c9) Otros Servicios Generales	5,147.4	-2,170.3	2,977.1	2,977.1	2,976.2	0.0
D. Transferencias, Asignaciones, Subsidios y Otras Ayudas (D=d1+d2+d3+d4+d5+d6+d7+d8+d9)	0.0	0.0	0.0	0.0	0.0	0.0
d1) Transferencias Internas y Asignaciones al Sector Público			0.0	0.0	0.0	0.0
d2) Transferencias al Resto del Sector Público			0.0	0.0	0.0	0.0
d3) Subsidios y Subvenciones			0.0	0.0	0.0	0.0
d4) Ayudas Sociales			0.0	0.0	0.0	0.0
d5) Pensiones y Jubilaciones			0.0	0.0	0.0	0.0
d6) Transferencias a Fideicomisos, Mandatos y Otros Análogos			0.0	0.0	0.0	0.0
d7) Transferencias a la Seguridad Social			0.0	0.0	0.0	0.0
d8) Donativos			0.0	0.0	0.0	0.0
d9) Transferencias al Exterior			0.0	0.0	0.0	0.0
E. Bienes Muebles, Inmuebles e Intangibles (E=e1+e2+e3+e4+e5+e6+e7+e8+e9)	2,326.6	-119.2	2,207.4	2,207.3	1,194.5	0.1
e1) Mobiliario y Equipo de Administración	2,326.6	-396.2	1,930.4	1,930.3	975.8	0.1
e2) Mobiliario y Equipo Educativo y Recreativo	0	4.5	4.5	4.5	4.5	0.0
e3) Equipo e Instrumental Médico y de Laboratorio	0	184.7	184.7	184.7	126.4	0.0
e4) Vehículos y Equipo de Transporte	0	15.1	15.1	15.1	15.1	0.0
e5) Equipo de Defensa y Seguridad	0	0	0.0	0	0	0.0
e6) Maquinaria, Otros Equipos y Herramientas	0	72.7	72.7	72.7	72.7	0.0
e7) Activos Biológicos	0	0	0.0	0	0	0.0
e8) Bienes Inmuebles	0	0	0.0	0	0	0.0
e9) Activos Intangibles	0	0	0.0	0	0	0.0
F. Inversión Pública (F=f1+f2+f3)	0.0	0.0	0.0	0.0	0.0	0.0
f1) Obra Pública en Bienes de Dominio Público			0.0	0.0	0.0	0.0
f2) Obra Pública en Bienes Propios			0.0	0.0	0.0	0.0
f3) Proyectos Productivos y Acciones de Fomento			0.0	0.0	0.0	0.0
G. Inversiones Financieras y Otras Provisiones (G=g1+g2+g3+g4+g5+g6+g7)	0.0	0.0	0.0	0.0	0.0	0.0
g1) Inversiones Para el Fomento de Actividades Productivas			0.0	0.0	0.0	0.0
g2) Acciones y Participaciones de Capital			0.0	0.0	0.0	0.0
g3) Compra de Títulos y Valores			0.0	0.0	0.0	0.0
g4) Concesión de Préstamos			0.0	0.0	0.0	0.0
g5) Inversiones en Fideicomisos, Mandatos y Otros Análogos			0.0	0.0	0.0	0.0
Fideicomiso de Desastres Naturales (Informativo)			0.0	0.0	0.0	0.0
g6) Otras Inversiones Financieras			0.0	0.0	0.0	0.0
g7) Provisiones para Contingencias y Otras Erogaciones Especiales			0.0	0.0	0.0	0.0
H. Participaciones y Aportaciones (H=h1+h2+h3)	0.0	0.0	0.0	0.0	0.0	0.0
h1) Participaciones			0.0	0.0	0.0	0.0
h2) Aportaciones			0.0	0.0	0.0	0.0
h3) Convenios			0.0	0.0	0.0	0.0
I. Deuda Pública (I=i1+i2+i3+i4+i5+i6+i7)	0.0	1,940.7	1,940.7	1,845.8	1,845.8	94.9
i1) Amortización de la Deuda Pública			0.0	0.0	0.0	0.0
i2) Intereses de la Deuda Pública			0.0	0.0	0.0	0.0
i3) Comisiones de la Deuda Pública			0.0	0.0	0.0	0.0
i4) Gastos de la Deuda Pública			0.0	0.0	0.0	0.0
i5) Costo por Coberturas			0.0	0.0	0.0	0.0
i6) Apoyos Financieros			0.0	0.0	0.0	0.0
I7) Adeudos de Ejercicios Fiscales Anteriores (ADEFAS)		1,940.7	1,940.7	1,845.8	1,845.8	94.9



UNEVE

Concepto	Egresos					Subejercicio
	Aprobado	Ampliaciones/ (Reducciones)	Modificado	Devengado	Pagado	
II. Gasto Etiquetado (II=A+B+C+D+E+F+G+H+I)	16,628.2	0.0	16,628.2	16,628.2	5,857.2	0.0
A. Servicios Personales (A=a1+a2+a3+a4+a5+a6+a7)	0.0	0.0	0.0	0.0	0.0	0.0
a1) Remuneraciones al Personal de Carácter Permanente			0.0			0.0
a2) Remuneraciones al Personal de Carácter Transitorio			0.0			0.0
a3) Remuneraciones Adicionales y Especiales			0.0			0.0
a4) Seguridad Social			0.0			0.0
a5) Otras Prestaciones Sociales y Económicas			0.0			0.0
a6) Previsiones			0.0			0.0
a7) Pago de Estímulos a Servidores Públicos			0.0			0.0
B. Materiales y Suministros (B=b1+b2+b3+b4+b5+b6+b7+b8+b9)	0.0	0.0	0.0	0.0	0.0	0.0
b1) Materiales de Administración, Emisión de Documentos y Artículos Oficiales			0.0			0.0
b2) Alimentos y Utensilios			0.0			0.0
b3) Materias Primas y Materiales de Producción y Comercialización			0.0			0.0
b4) Materiales y Artículos de Construcción y de Reparación			0.0			0.0
b5) Productos Químicos, Farmacéuticos y de Laboratorio			0.0			0.0
b6) Combustibles, Lubricantes y Aditivos			0.0			0.0
b7) Vestuario, Blancos, Prendas de Protección y Artículos Deportivos			0.0			0.0
b8) Materiales y Suministros Para Seguridad			0.0			0.0
b9) Herramientas, Refacciones y Accesorios Menores			0.0			0.0
C. Servicios Generales (C=c1+c2+c3+c4+c5+c6+c7+c8+c9)	0.0	0.0	0.0	0.0	0.0	0.0
c1) Servicios Básicos			0.0			0.0
c2) Servicios de Arrendamiento			0.0			0.0
c3) Servicios Profesionales, Científicos, Técnicos y Otros Servicios			0.0			0.0
c4) Servicios Financieros, Bancarios y Comerciales			0.0			0.0
c5) Servicios de Instalación, Reparación, Mantenimiento y Conservación			0.0			0.0
c6) Servicios de Comunicación Social y Publicidad			0.0			0.0
c7) Servicios de Traslado y Viáticos			0.0			0.0
c8) Servicios Oficiales			0.0			0.0
c9) Otros Servicios Generales			0.0			0.0
D. Transferencias, Asignaciones, Subsidios y Otras Ayudas (D=d1+d2+d3+d4+d5+d6+d7+d8+d9)	0.0	0.0	0.0	0.0	0.0	0.0
d1) Transferencias Internas y Asignaciones al Sector Público			0.0			0.0
d2) Transferencias al Resto del Sector Público			0.0			0.0
d3) Subsidios y Subvenciones			0.0			0.0
d4) Ayudas Sociales			0.0			0.0
d5) Pensiones y Jubilaciones			0.0			0.0
d6) Transferencias a Fideicomisos, Mandatos y Otros Análogos			0.0			0.0
d7) Transferencias a la Seguridad Social			0.0			0.0
d8) Donativos			0.0			0.0
d9) Transferencias al Exterior			0.0			0.0
E. Bienes Muebles, Inmuebles e Intangibles (E=e1+e2+e3+e4+e5+e6+e7+e8+e9)	0.0	0.0	0.0	0.0	0.0	0.0
e1) Mobiliario y Equipo de Administración			0.0			0.0
e2) Mobiliario y Equipo Educativo y Recreativo			0.0			0.0
e3) Equipo e Instrumental Médico y de Laboratorio			0.0			0.0
e4) Vehículos y Equipo de Transporte			0.0			0.0
e5) Equipo de Defensa y Seguridad			0.0			0.0
e6) Maquinaria, Otros Equipos y Herramientas			0.0			0.0
e7) Activos Biológicos			0.0			0.0
e8) Bienes Inmuebles			0.0			0.0
e9) Activos Intangibles			0.0			0.0
F. Inversión Pública (F=f1+f2+f3)	16,628.2	0.0	16,628.2	16,628.2	5,857.2	0.0
f1) Obra Pública en Bienes de Dominio Público			0.0			0.0
f2) Obra Pública en Bienes Propios	16,628.2		16,628.2	16,628.2	5,857.2	0.0
f3) Proyectos Productivos y Acciones de Fomento			0.0			0.0
G. Inversiones Financieras y Otras Provisiones (G=g1+g2+g3+g4+g5+g6+g7)	0.0	0.0	0.0	0.0	0.0	0.0
g1) Inversiones Para el Fomento de Actividades Productivas			0.0			0.0
g2) Acciones y Participaciones de Capital			0.0			0.0
g3) Compra de Títulos y Valores			0.0			0.0
g4) Concesión de Préstamos			0.0			0.0
g5) Inversiones en Fideicomisos, Mandatos y Otros Análogos			0.0			0.0
Fideicomiso de Desastres Naturales (Informativo)			0.0			0.0
g6) Otras Inversiones Financieras			0.0			0.0
g7) Provisiones para Contingencias y Otras erogaciones Especiales			0.0			0.0
H. Participaciones y Aportaciones (H=h1+h2+h3)	0.0	0.0	0.0	0.0	0.0	0.0
h1) Participaciones			0.0			0.0
h2) Aportaciones			0.0			0.0
h3) Convenios			0.0			0.0
I. Deuda Pública (I=i1+i2+i3+i4+i5+i6+i7)	0.0	0.0	0.0	0.0	0.0	0.0
i1) Amortización de la Deuda Pública			0.0			0.0
i2) Intereses de la Deuda Pública			0.0			0.0
i3) Comisiones de la Deuda Pública			0.0			0.0
i4) Gastos de la Deuda Pública			0.0			0.0
i5) Costo por Coberturas			0.0			0.0
i6) Apoyos Financieros			0.0			0.0
i7) Adeudos de Ejercicios Fiscales Anteriores (ADEFAS)			0.0			0.0
III. Total de Egresos (III = I + II)	165,113.9	9,654.0	174,767.9	174,246.4	162,461.7	521.5



UNEVE

Universidad Estatal del Valle de Ecatepec Estado Analítico del Ejercicio del Presupuesto de Egresos Detallado Clasificación Administrativa Del 1 de Enero al 31 de Diciembre de 2023 (Miles de Pesos)						
Concepto (c)	Egresos					Subejercicio
	Aprobado	Ampliaciones/ (Reducciones)	Modificado	Devengado	Pagado	
I. Gasto No Etiquetado (I=A+B+C+D+E+F+G+H)	148,485.7	9,654.0	158,139.7	157,618.2	156,604.5	521.5
228C2400 Universidad Estatal del Valle de Ecatepec	148,485.7	9,654.0	158,139.7	157,618.2	156,604.5	521.5
II. Gasto Etiquetado (II=A+B+C+D+E+F+G+H)	16,628.2	0.0	16,628.2	16,628.2	5,857.2	0.0
228C2400 Universidad Estatal del Valle de Ecatepec	16,628.2		16,628.2	16,628.2	5,857.2	0.0
III. Total de Egresos (III = I + II)	165,113.9	9,654.0	174,767.9	174,246.4	162,461.7	521.5



UNEVE

Universidad Estatal del Valle de Ecatepec Estado Análítico del Ejercicio del Presupuesto de Egresos Detallado Clasificación Funcional (Finalidad y Función) Del 1 de Enero al 31 de Diciembre de 2023 (Miles de Pesos)						
Concepto (c)	Egresos					Subejercicio (e)
	Aprobado (d)	Ampliaciones/ (Reducciones)	Modificado	Devengado	Pagado	
I. Gasto No Etiquetado (I=A+B+C+D)	148,485.7	9,654.0	158,139.7	157,618.2	156,604.5	521.5
A. Gobierno (A=a1+a2+a3+a4+a5+a6+a7+a8)	1,566.9	0.0	1,566.9	1,516.9	1,516.9	50.0
a1) Legislación			0.0			0.0
a2) Justicia			0.0			0.0
a3) Coordinación de la Política de Gobierno	1,566.9		1,566.9	1,516.9	1,516.9	50.0
a4) Relaciones Exteriores			0.0			0.0
a5) Asuntos Financieros y Hacendarios			0.0			0.0
a6) Seguridad Nacional			0.0			0.0
a7) Asuntos de Orden Público y de Seguridad Interior			0.0			0.0
a8) Otros Servicios Generales			0.0			0.0
B. Desarrollo Social (B=b1+b2+b3+b4+b5+b6+b7)	146,918.8	7,713.3	154,632.1	154,255.5	153,241.8	376.6
b1) Protección Ambiental			0.0			0.0
b2) Vivienda y Servicios a la Comunidad			0.0			0.0
b3) Salud			0.0			0.0
b4) Recreación, Cultura y Otras Manifestaciones Sociales			0.0			0.0
b5) Educación	146,918.8	7,713.3	154,632.1	154,255.5	153,241.8	376.6
b6) Protección Social			0.0			0.0
b7) Otros Asuntos Sociales			0.0			0.0
C. Desarrollo Económico (C=c1+c2+c3+c4+c5+c6+c7+c8+c9)	0.0	0.0	0.0	0.0	0.0	0.0
c1) Asuntos Económicos, Comerciales y Laborales en General			0.0			0.0
c2) Agropecuaria, Silvicultura, Pesca y Caza			0.0			0.0
c3) Combustibles y Energía			0.0			0.0
c4) Minería, Manufacturas y Construcción			0.0			0.0
c5) Transporte			0.0			0.0
c6) Comunicaciones			0.0			0.0
c7) Turismo			0.0			0.0
c8) Ciencia, Tecnología e Innovación			0.0			0.0
c9) Otras Industrias y Otros Asuntos Económicos			0.0			0.0
D. Otras No Clasificadas en Funciones Anteriores (D=d1+d2+d3+d4)	0.0	1,940.7	1,940.7	1,845.8	1,845.8	94.9
d1) Transacciones de la Deuda Pública / Costo Financiero de la Deuda			0.0			0.0
d2) Transferencias, Participaciones y Aportaciones Entre Diferentes Niveles y Órdenes de Gobierno			0.0			0.0
d3) Saneamiento del Sistema Financiero			0.0			0.0
d4) Adeudos de Ejercicios Fiscales Anteriores		1,940.7	1,940.7	1,845.8	1,845.8	94.9
II. Gasto Etiquetado (II=A+B+C+D)	16,628.2	0.0	16,628.2	16,628.2	5,857.2	0.0
A. Gobierno (A=a1+a2+a3+a4+a5+a6+a7+a8)	0.0	0.0	0.0	0.0	0.0	0.0
a1) Legislación			0.0			0.0
a2) Justicia			0.0			0.0
a3) Coordinación de la Política de Gobierno			0.0			0.0
a4) Relaciones Exteriores			0.0			0.0
a5) Asuntos Financieros y Hacendarios			0.0			0.0
a6) Seguridad Nacional			0.0			0.0
a7) Asuntos de Orden Público y de Seguridad Interior			0.0			0.0
a8) Otros Servicios Generales			0.0			0.0
B. Desarrollo Social (B=b1+b2+b3+b4+b5+b6+b7)	16,628.2	0.0	16,628.2	16,628.2	5,857.2	0.0
b1) Protección Ambiental			0.0			0.0
b2) Vivienda y Servicios a la Comunidad			0.0			0.0
b3) Salud			0.0			0.0
b4) Recreación, Cultura y Otras Manifestaciones Sociales			0.0			0.0
b5) Educación	16,628.2		16,628.2	16,628.2	5,857.2	0.0
b6) Protección Social			0.0			0.0
b7) Otros Asuntos Sociales			0.0			0.0
C. Desarrollo Económico (C=c1+c2+c3+c4+c5+c6+c7+c8+c9)	0.0	0.0	0.0	0.0	0.0	0.0
c1) Asuntos Económicos, Comerciales y Laborales en General			0.0			0.0
c2) Agropecuaria, Silvicultura, Pesca y Caza			0.0			0.0
c3) Combustibles y Energía			0.0			0.0
c4) Minería, Manufacturas y Construcción			0.0			0.0
c5) Transporte			0.0			0.0
c6) Comunicaciones			0.0			0.0
c7) Turismo			0.0			0.0
c8) Ciencia, Tecnología e Innovación			0.0			0.0
c9) Otras Industrias y Otros Asuntos Económicos			0.0			0.0
D. Otras No Clasificadas en Funciones Anteriores (D=d1+d2+d3+d4)	0.0	0.0	0.0	0.0	0.0	0.0
d1) Transacciones de la Deuda Pública / Costo Financiero de la Deuda			0.0			0.0
d2) Transferencias, Participaciones y Aportaciones Entre Diferentes Niveles y Órdenes de Gobierno			0.0			0.0
d3) Saneamiento del Sistema Financiero			0.0			0.0
d4) Adeudos de Ejercicios Fiscales Anteriores			0.0			0.0
III. Total de Egresos (III = I + II)	165,113.9	9,654.0	174,767.9	174,246.4	162,461.7	521.5



UNEVE

Universidad Estatal del Valle de Ecatepec
Estado Analítico del Ejercicio del Presupuesto de Egresos Detallado
Clasificación de Servicios Personales por Categoría
Del 1 de Enero al 31 de Diciembre de 2023
(Miles de Pesos)

Concepto (c)	Egresos					Subejercicio
	Aprobado	Ampliaciones/ (Reducciones)	Modificado	Devengado	Pagado	
I. Gasto No Etiquetado (I=A+B+C+D+E+F)	87,896.1	-2,025.5	85,870.6	85,870.6	85,870.6	0.0
A. Personal Administrativo y de Servicio Público	28,978.8	0.0	28,978.8	28,978.8	28,978.8	0.0
B. Magisterio	58,917.3	-2,025.5	56,891.8	56,891.8	56,891.8	0.0
C. Servicios de Salud (C=c1+c2)	0.0	0.0	0.0	0.0	0.0	0.0
c1) Personal Administrativo			0.0			0.0
c2) Personal Médico, Paramédico y afin			0.0			0.0
D. Seguridad Pública			0.0			0.0
E. Gastos asociados a la implementación de nuevas leyes federales o reformas a las mismas (E = e1 + e2)	0.0	0.0	0.0	0.0	0.0	0.0
e1) Nombre del Programa o Ley 1			0.0			0.0
e2) Nombre del Programa o Ley 2			0.0			0.0
F. Sentencias laborales definitivas			0.0			0.0
II. Gasto Etiquetado (II=A+B+C+D+E+F)	0.0	0.0	0.0	0.0	0.0	0.0
A. Personal Administrativo y de Servicio Público			0.0			0.0
B. Magisterio			0.0			0.0
C. Servicios de Salud (C=c1+c2)	0.0	0.0	0.0	0.0	0.0	0.0
c1) Personal Administrativo			0.0			0.0
c2) Personal Médico, Paramédico y afin			0.0			0.0
D. Seguridad Pública			0.0			0.0
E. Gastos asociados a la implementación de nuevas leyes federales o reformas a las mismas (E = e1 + e2)	0.0	0.0	0.0	0.0	0.0	0.0
e1) Nombre del Programa o Ley 1			0.0			0.0
e2) Nombre del Programa o Ley 2			0.0			0.0
F. Sentencias laborales definitivas			0.0			0.0
III. Total del Gasto en Servicios Personales (III = I + II)	87,896.1	-2,025.5	85,870.6	85,870.6	85,870.6	0.0



UNIVERSIDAD ESTATAL DEL VALLE DE TOLUCA

UNEVT



¡El poder de servir!

UNEVT



UNEVT

CONTENIDO		PÁGINA
I. INFORMACIÓN CONTABLE		
ESTADO DE SITUACIÓN FINANCIERA		5
ESTADO DE ACTIVIDADES		6
ESTADO DE VARIACIÓN EN LA HACIENDA PÚBLICA		7
ESTADO DE CAMBIOS EN LA SITUACIÓN FINANCIERA		8
ESTADO DE FLUJOS DE EFECTIVO		9
ESTADO ANALÍTICO DEL ACTIVO		10
ESTADO ANALÍTICO DE LA DEUDA Y OTROS PASIVOS		11
INFORME SOBRE PASIVOS CONTINGENTES		12
NOTAS A LOS ESTADOS FINANCIEROS		13
II. INFORMACIÓN PRESUPUESTARIA		31
III. INFORMACIÓN PROGRAMÁTICA		47
IV. ANEXOS ESTABLECIDOS EN DIFERENTES ORDENAMIENTOS		57
V. FORMATOS PARA EL CUMPLIMIENTO DE LA LEY DE DISCIPLINA FINANCIERA DE LAS ENTIDADES FEDERATIVAS Y LOS MUNICIPIOS		61



¡El poder de servir!

UNEVT



U N E V T

Universidad Estatal del Valle de Toluca
Estado de Situación Financiera
Al 31 de Diciembre de 2023 y 2022
(Miles de Pesos)

Concepto	Año		Concepto	Año	
	2023	2022		2023	2022
ACTIVO			PASIVO		
Activo Circulante			Pasivo Circulante		
Efectivo y Equivalentes	160.6	155.4	Cuentas por Pagar a Corto Plazo	11,722.7	3,900.6
Derechos a Recibir Efectivo o Equivalentes	17,060.9	4,505.4	Documentos por Pagar a Corto Plazo		
Derechos a Recibir Bienes o Servicios			Porción a Corto Plazo de la Deuda Pública a Largo Plazo		
Inventarios	954.1		Títulos y Valores a Corto Plazo		
Almacenes			Pasivos Diferidos a Corto Plazo		
Estimación por Pérdida o Deterioro de Activos Circulantes			Fondos y Bienes de Terceros en Garantía y/o Administración a Corto Plazo		
Otros Activos Circulantes			Provisiones a Corto Plazo		
			Otros Pasivos a Corto Plazo		
Total de Activos Circulantes	18,175.6	4,660.8	Total de Pasivos Circulantes	11,722.7	3,900.6
Activo No Circulante			Pasivo No Circulante		
Inversiones Financieras a Largo Plazo			Cuentas por Pagar a Largo Plazo		
Derechos a Recibir Efectivo o Equivalentes a Largo Plazo			Documentos por Pagar a Largo Plazo		
Bienes Inmuebles, Infraestructura y Construcciones en Proceso	280,715.8	171,908.0	Deuda Pública a Largo Plazo		
Bienes Muebles	66,974.1	62,669.2	Pasivos Diferidos a Largo Plazo		
Activos Intangibles			Fondos y Bienes de Terceros en Garantía y/o en Administración a Largo Plazo		
Depreciación, Deterioro y Amortización Acumulada de Bienes	-62,343.9	-55,210.0	Provisiones a Largo Plazo		
Activos Diferidos					
Estimación por Pérdida o Deterioro de Activos no Circulantes			Total de Pasivos No Circulantes	.0	.0
Otros Activos no Circulantes					
Total de Activos No Circulantes	285,346.0	179,367.2	Total del Pasivo	11,722.7	3,900.6
Total del Activo	303,521.6	184,028.0	HACIENDA PÚBLICA/ PATRIMONIO		
			Hacienda Pública/Patrimonio Contribuido	6,187.4	6,187.5
			Aportaciones	6,187.4	6,187.5
			Donaciones de Capital		
			Actualización de la Hacienda Pública / Patrimonio		
			Hacienda Pública/Patrimonio Generado	285,611.5	173,939.9
			Resultados del Ejercicio (Ahorro / Desahorro)	114,438.3	8,758.4
			Resultados de Ejercicios Anteriores	171,173.2	165,181.5
			Revalúos		
			Reservas		
			Rectificaciones de Resultados de Ejercicios Anteriores		
			Exceso o Insuficiencia en la Actualización de la Hacienda Pública/Patrimonio	.0	.0
			Resultado por Posición Monetaria		
			Resultado por Tenencia de Activos no Monetarios		
			Total Hacienda Pública/ Patrimonio	291,798.9	180,127.4
			Total del Pasivo y Hacienda Pública / Patrimonio	303,521.6	184,028.0



U N E V T

Universidad Estatal del Valle de Toluca
Estado de Actividades
Del 1 de Enero al 31 de Diciembre de 2023 y 2022
(Miles de Pesos)

Concepto	2023	2022
INGRESOS Y OTROS BENEFICIOS		
Ingresos de Gestión	678.0	201.7
Impuestos		
Cuotas y Aportaciones de Seguridad Social		
Contribuciones de Mejoras		
Derechos		
Productos	678.0	201.7
Aprovechamientos		
Ingresos por Venta de Bienes y Prestación de Servicios		
Participaciones, Aportaciones, Convenios Incentivos Derivados de la Colaboración Fiscal, Fondos Distintos de Aportaciones, Transferencias, Asignaciones, Subsidios y Subvenciones, y Pensiones y Jubilaciones	92,145.2	79,355.7
Participaciones, Aportaciones, Convenios, Incentivos Derivados de la Colaboración Fiscal y Fondos Distintos de Aportaciones		
Transferencia, Asignaciones, Subsidios y Subvenciones, y Pensiones y Jubilaciones	92,145.2	79,355.7
Otros Ingresos y Beneficios	111,765.6	247.2
Ingresos Financieros		
Incremento por Variación de Inventarios		
Disminución del Exceso de Estimaciones por Pérdida o Deterioro u Obsolescencia		
Disminución del Exceso de Provisiones		
Otros Ingresos y Beneficios Varios	111,765.6	247.2
Total de Ingresos y Otros Beneficios	204,588.8	79,804.6
GASTOS Y OTRAS PÉRDIDAS		
Gastos de Funcionamiento	69,202.3	63,734.6
Servicios Personales	46,261.9	43,286.6
Materiales y Suministros	9,059.0	7,286.4
Servicios Generales	13,881.4	13,161.6
Transferencia, Asignaciones, Subsidios y Otras Ayudas	76.5	81.6
Transferencias Internas y Asignaciones al Sector Público		
Transferencias al Resto del Sector Público		
Subsidios y Subvenciones	73.1	66.0
Ayudas Sociales	3.4	15.6
Pensiones y Jubilaciones		
Transferencias a Fideicomisos, Mandatos y Contratos Análogos		
Transferencias a la Seguridad Social		
Donativos		
Transferencias al Exterior		
Participaciones y Aportaciones	.0	.0
Participaciones		
Aportaciones		
Convenios		
Intereses, Comisiones y Otros Gastos de la Deuda Pública	.0	.0
Intereses de la Deuda Pública		
Comisiones de la Deuda Pública		
Gastos de la Deuda Pública		
Costo por Coberturas		
Apoyos Financieros		
Otros Gastos y Pérdidas Extraordinarias	17,632.7	7,222.6
Estimaciones, Depreciaciones, Deterioros, Obsolescencia y Amortizaciones	7,133.9	7,222.6
Provisiones		
Disminución de Inventarios		
Otros Gastos	10,498.8	.0
Inversión Pública	3,239.0	7.4
Inversión Pública no Capitalizable	3,239.0	7.4
Total de Gastos y Otras Pérdidas	90,150.5	71,046.2
Resultados del Ejercicio (Ahorro/Desahorro)	114,438.3	8,758.4



UNEVT

Universidad Estatal del Valle de Toluca Estado de Variación en la Hacienda Pública Del 1 de Enero al 31 de Diciembre 2023 y 2022 (Miles de Pesos)					
Concepto	Hacienda Pública / Patrimonio Contribuido	Hacienda Pública / Patrimonio Generado de Ejercicios Anteriores	Hacienda Pública / Patrimonio Generado del Ejercicio	Exceso o Insuficiencia en la Actualización de la Hacienda Pública / Patrimonio	Total
Hacienda Pública / Patrimonio Contribuido Neto de 2022	6,187.5				6,187.5
Aportaciones	6,187.5				6,187.5
Donaciones de Capital					
Actualización de la Hacienda Pública/Patrimonio					
Hacienda Pública / Patrimonio Generado Neto de 2022		165,181.5	8,758.4	0.0	173,939.9
Resultados del Ejercicio (Ahorro/Desahorro)			8,758.4		8,758.4
Resultados de Ejercicios Anteriores		165,181.5			165,181.5
Revalúos					
Reservas					
Rectificaciones de Resultados de Ejercicios Anteriores					
Exceso o Insuficiencia en la Actualización de la Hacienda Pública / Patrimonio Neto de 2022					
Resultado por Posición Monetaria					
Resultado por Tenencia de Activos no Monetarios					
Hacienda Pública / Patrimonio Neto Final de 2022	6,187.5	165,181.5	8,758.4	0.0	180,127.4
Cambios en la Hacienda Pública / Patrimonio Contribuido Neto de 2023	-0.1				-0.1
Aportaciones	-0.1				-0.1
Donaciones de Capital					
Actualización de la Hacienda Pública/Patrimonio					
Variaciones de la Hacienda Pública / Patrimonio Generado Neto de 2023		5,991.7	105,679.9	0.0	111,671.6
Resultados del Ejercicio (Ahorro/Desahorro)			114,438.3		114,438.3
Resultados de Ejercicios Anteriores		5,991.7	-8,758.4		-2,766.7
Revalúos					
Reservas					
Rectificaciones de Resultados de Ejercicios Anteriores					
Cambios en el Exceso o Insuficiencia en la Actualización de la Hacienda Pública / Patrimonio Neto de 2023					
Resultado por Posición Monetaria					
Resultado por Tenencia de Activos no Monetarios					
Hacienda Pública / Patrimonio Neto Final de 2023	6,187.4	171,173.2	114,438.3	0.0	291,798.9



UNEVT

Universidad Estatal del Valle de Toluca
Estado de Cambios en la Situación Financiera
Del 1 de Enero al 31 de Diciembre de 2023
(Miles de pesos)

Concepto	Origen	Aplicación
ACTIVO	7,133.9	126,627.5
Activo Circulante	.0	13,514.8
Efectivo y Equivalentes	.0	5.2
Derechos a Recibir Efectivo o Equivalentes	.0	12,555.5
Derechos a Recibir Bienes o Servicios		
Inventarios	.0	954.1
Almacenes		
Estimación por Pérdida o Deterioro de Activos Circulantes		
Otros Activos Circulantes		
Activo No circulante	7,133.9	113,112.7
Inversiones Financieras a Largo Plazo		
Derechos a Recibir Efectivo o Equivalentes a Largo Plazo		
Bienes Inmuebles, Infraestructura y Construcciones en Proceso	.0	108,807.8
Bienes Muebles	.0	4,304.9
Activos Intangibles		
Depreciación, Deterioro y Amortización Acumulada de Bienes	7,133.9	.0
Activos Diferidos		
Estimación por Pérdida o Deterioro de Activos no Circulantes		
Otros Activos no Circulantes		
PASIVO	7,822.1	.0
Pasivo Circulante	7,822.1	.0
Cuentas por Pagar a Corto Plazo	7,822.1	.0
Documentos por Pagar a Corto Plazo		
Porción a Corto Plazo de la Deuda Pública a Largo Plazo		
Títulos y Valores a Corto Plazo		
Pasivos Diferidos a Corto Plazo		
Fondos y Bienes de Terceros en Garantía y/o Administración a Corto Plazo		
Provisiones a Corto Plazo		
Otros Pasivos a Corto Plazo		
Pasivo No Circulante	.0	.0
Cuentas por Pagar a Largo Plazo		
Documentos por Pagar a Largo Plazo		
Deuda Pública a Largo Plazo		
Pasivos Diferidos a Largo Plazo		
Fondos y Bienes de Terceros en Garantía y/o en Administración a Largo Plazo		
Provisiones a Largo Plazo		
HACIENDA PÚBLICA/PATRIMONIO	111,671.6	.1
Hacienda Pública/Patrimonio Contribuido	.0	.1
Aportaciones	.0	.1
Donaciones de Capital		
Actualización de la Hacienda Pública/Patrimonio		
Hacienda Pública/Patrimonio Generado	111,671.6	.0
Resultados del Ejercicio (Ahorro/Desahorro)	105,679.9	.0
Resultados de Ejercicios Anteriores	5,991.7	.0
Revalúos		
Reservas		
Rectificaciones de Resultados de Ejercicios Anteriores		
Exceso o insuficiencia en la Actualización de la Hacienda	.0	.0
Resultado por Posición Monetaria		
Resultado por Tenencia de Activos no Monetarios		



UNEVT

Universidad Estatal del Valle de Toluca
Estado de Flujos de Efectivo
Del 1 de Enero al 31 de Diciembre de 2023 y 2022
(Miles de Pesos)

Concepto	2023	2022
Flujos de Efectivo de las Actividades de Operación		
Origen	204,588.8	79,804.6
Impuestos		
Cuotas y Aportaciones de Seguridad Social		
Contribuciones de Mejoras		
Derechos		
Productos	678.0	201.7
Aprovechamientos		
Ingresos por Venta de Bienes y Prestación de Servicios		
Participaciones, Aportaciones, Convenios, Incentivos de la Colaboración Fiscal y		
Transferencias, Asignaciones, Subsidios y Subvenciones, y Pensiones y Jubilaciones	92,145.2	79,355.7
Otros Orígenes de Operación	111,765.6	247.2
Aplicación	90,150.5	71,046.2
Servicios Personales	46,261.9	43,286.6
Materiales y Suministros	9,059.0	7,286.4
Servicios Generales	13,881.4	13,161.6
Transferencias Internas y Asignaciones al Sector Público		
Transferencias al Resto del Sector Público		
Subsidios y Subvenciones	73.1	66.0
Ayudas Sociales	3.4	15.6
Pensiones y Jubilaciones		
Transferencias a Fideicomisos, Mandatos y Contratos Análogos		
Transferencias a la Seguridad Social		
Donativos		
Transferencias al Exterior		
Participaciones		
Aportaciones		
Convenios		
Otras Aplicaciones de Operación	20,871.7	7,230.0
Flujos Netos de Efectivo por Actividades de Operación	114,438.3	8,758.4
Flujos de Efectivo de las Actividades de Inversión		
Origen	7,133.9	8,165.5
Bienes Inmuebles, Infraestructura y Construcciones en Proceso		
Bienes Muebles	7,133.9	7,222.6
Otros Orígenes de Inversión		942.9
Aplicación	126,622.3	11,827.8
Bienes Inmuebles, Infraestructura y Construcciones en Proceso	108,807.8	3,514.5
Bienes Muebles	4,304.9	8,313.3
Otras Aplicaciones de Inversión	13,509.6	
Flujos Netos de Efectivo por Actividades de Inversión	-119,488.4	-3,662.3
Flujo de Efectivo de las Actividades de Financiamiento		
Origen	7,822.1	.0
Endeudamiento Neto		
Interno		
Externo		
Otros Orígenes de Financiamiento	7,822.1	.0
Aplicación	2,766.7	5,542.9
Servicios de la Deuda		
Interno		
Externo		
Otras Aplicaciones de Financiamiento	2,766.7	5,542.9
Flujos Netos de Efectivo por Actividades de Financiamiento	5,055.4	-5,542.9
Incremento/Disminución Neta en el Efectivo y Equivalentes al Efectivo	5.2	-446.8
Efectivo y Equivalentes al Efectivo al Inicio del Ejercicio	155.4	602.2
Efectivo y Equivalentes al Efectivo al Final del Ejercicio	160.6	155.4



U N E V T

Universidad Estatal del Valle de Toluca
Estado Analítico del Activo
Del 1 de Enero al 31 de Diciembre de 2023
(Miles de Pesos)

Concepto	Saldo Inicial	Cargos del Período	Abonos del Período	Saldo Final	Variación del Período
	1	2	3	4 = (1+2-3)	(4-1)
ACTIVO	184,028.0	303,521.6	184,028.0	303,521.6	119,493.6
Activo Circulante	4,660.8	18,175.6	4,660.8	18,175.6	13,514.8
Efectivo y Equivalentes	155.4	160.6	155.4	160.6	5.2
Derechos a Recibir Efectivo o Equivalentes	4,505.4	17,060.9	4,505.4	17,060.9	12,555.5
Derechos a Recibir Bienes o Servicios					
Inventarios		954.1		954.1	954.1
Almacenes					
Estimación por Pérdida o Deterioro de Activos Circulantes					
Otros Activos Circulantes					
Activo No Circulante	179,367.2	285,346.0	179,367.2	285,346.0	105,978.8
Inversiones Financieras a Largo Plazo					
Derechos a Recibir Efectivo o Equivalentes a Largo Plazo					
Bienes Inmuebles, Infraestructura y Construcciones en Proceso	171,908.0	280,715.8	171,908.0	280,715.8	108,807.8
Bienes Muebles	62,669.2	66,974.1	62,669.2	66,974.1	4,304.9
Activos Intangibles					
Depreciación, Deterioro y Amortización Acumulada de Bienes	-55,210.0	-62,343.9	-55,210.0	-62,343.9	-7,133.9
Activos Diferidos					
Estimación por Pérdida o Deterioro de Activos no Circulantes					
Otros Activos no Circulantes					



UNEVT

Universidad Estatal del Valle de Toluca
 Estado Analítico de la Deuda y Otros Pasivos
 Del 1 de Enero al 31 de Diciembre de 2023
 (Miles de Pesos)

Denominación de las Deudas	Moneda de Contratación	Institución o País Acreedor	Saldo Inicial del Período	Saldo Final del Período
DEUDA PÚBLICA				
Corto Plazo				
Deuda Interna			.0	.0
Instituciones de Crédito				
Títulos y Valores				
Arrendamientos Financieros				
Deuda Externa			.0	.0
Organismos Financieros Internacionales				
Deuda Bilateral				
Títulos y Valores				
Arrendamientos Financieros				
Subtotal a Corto Plazo			.0	.0
Largo Plazo				
Deuda Interna			.0	.0
Instituciones de Crédito				
Títulos y Valores				
Arrendamientos Financieros				
Deuda Externa			.0	.0
Organismos Financieros Internacionales				
Deuda Bilateral				
Títulos y Valores				
Arrendamientos Financieros				
Subtotal a Largo Plazo			.0	.0
Otros Pasivos			3,900.6	11,722.7
Total de Deuda y Otros Pasivos			3,900.6	11,722.7



UNEVT

INFORME SOBRE PASIVOS CONTINGENTES

En cumplimiento a lo dispuesto por los artículos 46, fracción I, inciso f y 52 de la Ley General de Contabilidad Gubernamental en relación al Informe Sobre Pasivos Contingentes, se informa que la Universidad Estatal del Valle de Toluca (UNEVT), al 31 de diciembre de 2023, tiene pasivos derivados de las demandas a esta Casa de Estudios con los siguientes números de expedientes: 57/2021, 1638/2021, 1613/2021 y 560/2023, ante el Tribunal Estatal de Conciliación y Arbitraje.



NOTAS A LOS ESTADOS FINANCIEROS

NOTAS DE DESGLOSE

1. ESTADO DE SITUACIÓN FINANCIERA

ACTIVO

Efectivo y Equivalentes

El saldo de la cuenta incluye el efectivo y valores adquiridos con carácter temporal, disponibilidad inmediata y son propiedad de la Universidad, así como se encuentran presentados, valuados y debidamente revelados en el Estado de Situación Financiera al 31 de diciembre de 2023 como sigue:

Las cuentas bancarias se integran como sigue:

	2023	2022
Efectivo en Bancos - Tesorería		
Maricruz Estrada Piña	0.0	11.6
Héctor Nava Contreras	3.2	0.0
BANORTE		
No. de cta. 442 Gastos	92.6	117.4
No. de cta. 437 PROMEP	10.0	10.0
No. de cta. 763 Subsidio Federal (apoyo solidario)	42.7	5.8
No. de cta. 322 PRODEP 2023	0.1	0.0
No. de cta. 232 FAM 2022	0.0	10.6
No. de cta. 664 FAM 2023	12.0	0.0
Total de Efectivo y Equivalentes	160.6	155.4

Derechos a Recibir Efectivo y Equivalentes

Los derechos a recibir por efectivo y equivalentes y bienes o servicios se integran de la siguiente manera:

Inversiones Financieras

El saldo de la cuenta de inversiones financieras a corto plazo incluye instrumentos de renta fija, registrándose a su valor de adquisición y los rendimientos generados se reconocen en los resultados del periodo conforme se realizan. Los intereses generados se registran en Utilidades y Rendimientos. El saldo se integra al 31 de diciembre de 2023 como sigue:

	2023	2022
No. de Cta.735 Subsidio Estatal	3,599.6	400.0
No. de Cta. 437 Programa PROMEP	308.5	286.6
No. de Cta. 763 Subsidio Federal	1,397.0	102.5
No. de Cta. 232 FAM 2022	0.0	3,565.9
No. de Cta. 664 FAM 2023	11,605.4	0.0
	16,910.5	4,355.00



UNEVT

Deudores Diversos

	2023	2022
Banco Mercantil del Norte S.A.	0.1	0.1
Grupo Táctico en Seguridad Pr	150.3	150.3
	150.4	150.4
TOTAL	17,060.9	4,505.4

Inventarios

	2023	2022
Ordenador Multimedia y Sistema de Control de Sala FAM 2023	954.1	0.0
	954.1	0.0

Bienes Muebles, Inmuebles e Intangibles.

Los bienes muebles e inmuebles como son: Edificios, Mobiliario y Equipo de Administración, Mobiliario y Equipo Educacional y Recreativo, Equipo e Instrumental Médico y de Laboratorio, Vehículos y Equipo de Transporte Terrestre, Maquinaria, Otros Equipos y Herramientas y Otros Bienes Muebles, Terrenos, se registran a su costo de adquisición o construcción. En el caso de donaciones se cuantifican en términos monetarios y se registran al costo histórico o a valor económico más objetivo y moneda nacional.

Concepto	2023	2022
Terrenos	112,072.6	398.4
Edificios no Habitacionales	167,977.4	167,977.4
Construcciones en Proceso Obra Pública	665.8	3,532.2
Subtotal	280,715.8	171,908.0
Mobiliario y Equipo de Administración	25,062.2	24,875.5
Mobiliario y Equipo Educacional y Recreativo	1,544.8	1,544.8
Equipo e Instrumental Médico y de Laboratorio	29,263.5	29,263.5
Equipo de Transporte	3,355.2	3,355.2
Maquinaria, otros Equipos y Herramientas	7,748.4	3,630.2
Subtotal	66,974.1	62,669.2
Total Bienes Muebles e Inmuebles	347,689.9	234,577.2
Depreciación Acumulada de Bienes Inmuebles	-22,242.2	-19,538.1
Depreciación Acumulada de Bienes Muebles	-40,101.7	-35,671.9
	285,346.0	179,367.2

UNEVT

Depreciación

La depreciación representa la parte estimada de la capacidad de los activos que se han consumido durante el periodo, su fin es de índole informativa y representa el reconocimiento de la pérdida de valor de cada activo que puede originarse por obsolescencia, desgaste o deterioro, defectos de fabricación, falta de uso, entre otros.

La depreciación fue calculada a partir del mes siguiente al de su adquisición y fue calculada con los siguientes porcentajes:

BIENES	PORCENTAJE
Vehículos	10%
Equipo de Cómputo	20%
Mobiliario y Equipo de Oficina	3%
Edificios	2%
Maquinaria	10%
El resto	10%

Estimaciones y Deterioros

La Universidad no ha tenido Estimaciones ni deterioros.

PASIVO**Cuentas Pagar a Corto Plazo**

El saldo que se encuentra en el pasivo circulante se integra por las cuentas por pagar a corto plazo al 31 de diciembre de 2023 como sigue:

	2023	2022
Proveedores por Pagar		
Cancelación de cheques en Tránsito al 31/08/2020	0.0	9.2
Teléfonos de México, S.A. de C.V.	0.0	1.5
Telefonía por Cable S.A. de C.V.	0.0	46.6
ELDERH S.C.	0.0	116.0
CFE Suministrador de Servicios Básicos	46.2	67.7
Comercializadora Carry Mas, S.A. de C.V.	954.1	0.0
TOTAL	1,000.3	241.0
Contratistas por Obras Públicas por Pagar		
Constructora Jasoka, S. de R.L. de C.V.	0.0	3,532.2
TOTAL	0.0	3,532.2
Retenciones y Contribuciones por Pagar a Corto Plazo		
ISR	0.0	1.6
2% Supervisión	0.9	0.9
3% ISERTPS Ret	32.8	32.8
2% de supervisión de sanitarios	55.5	0.0
2% de supervisión de luminarias	71.0	0.0
TOTAL	160.2	35.3



UNEVT

Otras Cuentas Por Pagar a Corto Plazo

Pago de Reconocimientos a Servidores Públicos	25.4	23.6
Seguros Sura S.A. de C.V.	0.0	61.1
FAM 2022 Remanente Equipamiento	0.0	7.4
Cancelación de cheques en tránsito 31/01/2023	16.6	0.0
José Luis Sánchez Ruiz	16.2	0.0
FAM 2023, Recurso no ejercido de equipamiento de clínica y aulas interactivas	10,498.8	0.0
FAM 2023, Remanente Mantenimiento de sanitarios y luminarias	5.2	0.0
TOTAL	10,562.2	92.1
TOTAL CUENTAS POR PAGAR A CORTO PLAZO	11,722.7	3,900.6

A continuación, se presenta la Antigüedad de saldos:

Concepto	2023	Vencimiento en días			
		0 a 90	91 a 180	181 a 365	Más de 365
Proveedores por Pagar					
Comercializadora Carry Mas, S.A. DE C.V.	954.1	954.1			
CFE Suministro de Servicios Básicos	46.2	46.2			
Retenciones y Contribuciones por Pagar a Corto Plazo					
2% de Supervisión	0.9	0.9			
3% ISERTPS Ret	32.8	32.8			
2% de supervisión de sanitarios	55.5	55.5			
2% de supervisión de luminarias	71.0	71.0			
Otras Cuentas por Pagar a Corto Plazo					
Pago de reconocimientos a Servidores Públicos	25.4	25.4			
Cancelación de cheques en tránsito 31/01/2023	16.6	16.6			
José Luis Sánchez Ruiz	16.2	16.2			
FAM 2023, Recurso no ejercido de equipamiento de clínica y aulas interactivas	10,498.8	10,498.8			
FAM 2023, Remanente Mantenimiento de sanitarios y luminarias	5.2	5.2			
	11,722.7	11,722.7	0.0	0.0	0.0

2. ESTADO DE ACTIVIDADES

Los ingresos que obtiene la Universidad provienen de los siguientes conceptos:

- a) Subsidios Estatales
- b) Subsidios Federales
- e) Ingresos Financieros
- d) Ingresos por venta de bienes y servicios de Organismos Descentralizados obtenidos de los costos por los servicios que presta la Universidad (Inscripciones, Colegiaturas, Consultas, Constancias, Reposición de Credencial, entre otros.)



UNEVT

Los ingresos generados en el ejercicio se integran como sigue:

	<u>2023</u>	<u>2022</u>
Subsidio Estatal	49,219.4	47,073.6
Subsidio Federal	24,114.6	20,429.2
PRODED 2023	13.3	0.0
FAM 2023	18,797.9	11,852.9
TOTAL SUBSIDIO	92,145.2	79,355.7
Productos	678	201.7
Otros Ingresos y Beneficios Varios	111,765.6	247.2
TOTAL	204,588.8	79,804.6

Gastos y Otras Pérdidas.

Los gastos de operación se cubren a través de pago directo al proveedor del bien y/o servicio y pago directo al personal adscrito.

	<u>2023</u>	<u>2022</u>
Servicios personales	46,261.9	43,286.6
Materiales y suministros	9,059.0	7,286.4
Servicios generales	13,881.4	13,161.6
	69,202.3	63,734.6
Transferencias, Asignaciones, Subsidios y Otras Ayudas	76.5	81.6
Inversión Pública no Capitalizable	3,226.8	7.4
Bienes Muebles e Intangibles	12.2	0.0
Depreciación	7,133.9	7,222.6
Otros Gastos	10,498.8	0.0
	20,948.2	7,311.6
TOTAL	90,150.5	71,046.2

3. ESTADO DE VARIACIÓN EN LA HACIENDA PÚBLICA

El patrimonio de la Universidad estará constituido por:

1. Los ingresos que obtenga por los servicios que preste en el ejercicio de sus facultades y en el cumplimiento de su objeto;
2. Las aportaciones, participaciones, subsidios y apoyos que le otorguen los gobiernos Federal, Estatal y Municipal;
3. Los legados, herencias y las donaciones otorgadas en su favor, y los productos de los fideicomisos en los que se le señale como fideicomisaria;
4. Los derechos, bienes muebles e inmuebles de su propiedad y los que adquiera por cualquier título legal; y
5. Las utilidades, intereses, dividendos, rendimientos de sus bienes, derechos y demás ingresos que adquiera por cualquier título legal.

El patrimonio generado se integra de la siguiente manera:



UNEVT

Aportaciones	6,187.4
Resultados del Ejercicio: (Ahorro /Desahorro)	114,438.3
Resultado de Ejercicios Anteriores	171,173.2
TOTAL HACIENDA PÚBLICA/PATRIMONIO GENERADO	291,798.9

4. ESTADO DE FLUJOS DE EFECTIVO

Efectivo y Equivalentes.

El análisis de los saldos inicial y final que figuran en la última parte del Estado de Flujo de Efectivo en la Cuenta de Efectivo y Equivalentes es como sigue:

Concepto	2023	2022
Efectivo	3.2	11.6
Bancos - Tesorería	157.4	143.8
TOTAL EFECTIVO Y EQUIVALENTES	160.6	155.4

Conciliación de Flujos de Efectivo Netos de las Actividades de Operación y la Cuenta de Ahorro/Desahorro antes de los Rubros Extraordinarios.

Integración de Flujo de Efectivo	2023	2022
Flujos Netos de Efectivo por Actividades de Operación	114,438.3	8,758.4
Flujos Netos de Efectivo por Actividades de Inversión	-119,488.4	-3,662.3
Flujos Netos de Efectivo por Actividades de Financiamiento	5,055.4	-5,542.9
Efectivo y Equivalentes al Efectivo al Inicio del Ejercicio	155.4	602.2
Efectivo y Equivalentes al Efectivo al Final del Ejercicio	160.6	155.4

5. CONCILIACIÓN ENTRE LOS INGRESOS PRESUPUESTARIOS Y CONTABLES, ASÍ COMO ENTRE LOS EGRESOS PRESUPUESTARIOS Y LOS GASTOS CONTABLES

Universidad Estatal del Valle de Toluca Conciliación entre los Ingresos Presupuestarios y Contables Correspondiente del 1 de Enero al 31 de Diciembre de 2023 (Miles de Pesos)	
1. Ingresos Presupuestarios	216,277.8
2. Más Ingresos Contables no Presupuestarios	0.0
Ingresos Financieros	
Incremento por Variación de Inventarios	
Disminución del Exceso de Estimaciones por Pérdida o Deterioro u Obsolescencia	
Disminución del Exceso de Provisiones	
Otros Ingresos y Beneficios Varios	
Otros Ingresos Contables no Presupuestarios	
3. Menos Ingresos Presupuestarios no Contables	11,689.0
Aprovechamientos Patrimoniales	
Ingresos Derivados de Financiamientos	11,689.0
Otros Ingresos Presupuestarios no Contables	
4. Ingresos Contables (4 = 1 + 2 - 3)	204,588.8



UNEVT

Universidad Estatal del Valle de Toluca
Conciliación entre los Egresos Presupuestarios y los Gastos Contables
Correspondiente del 1 de Enero al 31 de Diciembre de 2023
(Miles de Pesos)

1.- Total de Egresos Presupuestarios	203,573.6
2.- Menos Egresos Presupuestarios no Contables	131,055.8
Materias Primas y Materiales de Producción y Comercialización	
Materiales y Suministros	
Mobiliario y Equipo de Administración	
Mobiliario y Equipo Educacional y Recreativo	
Equipo e Instrumental Médico y de Laboratorio	
Vehículos y Equipo de Transporte	
Equipo de Defensa y Seguridad	
Maquinaria, Otros Equipos y Herramientas	
Activos Biológicos	
Bienes Inmuebles	108,447.4
Activos Intangibles	
Obra Pública en Bienes de Dominio Público	
Obra Pública en Bienes Propios	18,797.9
Acciones y Participaciones de Capital	
Compra de Títulos y Valores	
Concesión de Préstamos	
Inversiones en Fideicomisos, Mandatos y Otros Análogos	
Provisiones para Contingencias y Otras Erogaciones Especiales	
Amortización de la Deuda Pública	
Adeudos de Ejercicios Fiscales Anteriores (ADEFAS)	3,810.5
Otros Egresos Presupuestales no Contables	
3. Más Gastos Contables no Presupuestales	17,632.7
Estimaciones, Depreciaciones, Deterioros, Obsolescencia y Amortizaciones	7,133.9
Provisiones	
Disminución de Inventarios	
Aumento por Insuficiencia de Estimaciones por Pérdida o Deterioro u Obsolescencia	
Aumento por Insuficiencia de Provisiones	
Otros Gastos	10,498.8
Otros Gastos Contables no Presupuestales	
4. Total de Gasto Contable (4 = 1 - 2 + 3)	90,150.5



NOTAS DE MEMORIA (CUENTAS DE ORDEN)

Las cuentas de orden se utilizan para registrar movimientos de valores que no afecten o modifiquen el balance del ente contable, sin embargo, su incorporación en libros es necesaria con fines de recordatorio contable, de control y en general sobre los aspectos administrativos, o bien, para consignar sus derechos o responsabilidades contingentes que puedan, o no presentarse en el futuro.

Las cuentas que se manejan para efectos de estas Notas son las siguientes:

Cuentas de Orden Contables y Presupuestales.

Universidad Estatal del Valle de Toluca		
CUENTAS DE ORDEN CONTABLES		
(Miles de Pesos)		
	<u>2 0 2 3</u>	<u>2 0 2 2</u>
CUENTAS DEUDORAS		
Almacén	3,119.6	1,446.8
	<u>3,119.6</u>	<u>1,446.8</u>
CUENTAS ACREEDORAS		
Artículos Disponibles por el Almacén	3,119.6	1,446.8
	<u>3,119.6</u>	<u>1,446.8</u>



UNEVT

Universidad Estatal del Valle de Toluca
Cuentas de Orden Presupuestales
(Miles de Pesos)

	<u>2023</u>	<u>2022</u>
Cuentas Deudoras		
Ley de Ingresos Estimada	207,720.0	87,147.7
Presupuesto de Egresos por Ejercer de Gastos de Funcionamiento	4,055.2	2,684.8
Presupuesto de Egresos Devengado de Gasto de Funcionamiento	0.0	63,557.6
Presupuesto de Egresos Pagado de Gastos de Funcionamiento	69,139.9	0.0
Presupuesto de Egresos por Ejercer de Transferencias, Asignaciones, Subsidios y Otras Ayudas	1.0	3.7
Presupuesto de Egresos Pagado de Transferencias, Asignaciones, Subsidios y Otras Ayudas	76.5	81.6
Presupuestos de Egresos por Ejercer de Inversión Pública	11,458.0	3,539.6
Presupuesto de Egresos Pagado de Inversión Pública	7,339.9	8,313.3
Gastos de Funcionamiento	62.4	177.0
Presupuesto de Egresos por Ejercer de Intereses, Comisiones y Otros Gastos de la Deuda Pública	90.2	0.0
Presupuesto de Egresos Pagado de Intereses, Comisiones y Otros Gastos de la Deuda Pública	3,810.5	8,790.1
Bienes Muebles e Intangibles	111,686.4	0.0
	<u>415,440.0</u>	<u>174,295.4</u>
Cuentas Acreedoras		
Ley de Ingresos por Ejecutar	-8,557.8	406.1
Ley de Ingresos Recaudado	216,277.8	86,741.6
Presupuesto de Egresos Aprobado de Gastos de Funcionamiento	73,257.5	66,419.4
Presupuesto de Egresos Aprobado de Transferencias, Asignaciones, Subsidios y Otras Ayudas	77.5	85.3
Presupuesto de Egresos Aprobado de Intereses, Comisiones y Otros Gastos de la Deuda Pública	3,900.7	8,790.1
Presupuesto de Egresos Aprobado de Inversión Pública	18,797.9	11,852.9
Presupuesto de Egresos Aprobado de Bienes Muebles, Inmuebles e Intangibles	111,686.4	0.0
	<u>415,440.0</u>	<u>174,295.4</u>



NOTAS DE GESTIÓN ADMINISTRATIVA

1. INTRODUCCIÓN

Los Estados Financieros de los entes públicos, proveen de información financiera a los principales usuarios de la misma, al Congreso y a los Ciudadanos.

De esta manera, se informa y explica la respuesta del gobierno a las condiciones relacionadas con la información financiera de cada período de gestión; además, de exponer aquellas políticas que podrían afectar la toma de decisiones en períodos posteriores.

2. PANORAMA ECONÓMICO FINANCIERO

La sociedad mexiquense exige una administración pública más eficiente en el uso de sus recursos y más eficaz en el logro de sus propósitos. El ciudadano es el factor principal de su atención y la solución de los problemas públicos su prioridad.

La Administración Pública Estatal transita a un nuevo modelo de gestión, orientado a la generación de resultados para la ciudadanía. Este modelo garantiza la estabilidad de las instituciones que han demostrado su eficacia. La Universidad Estatal del Valle de Toluca es una Institución de Educación Superior Pública comprometida para desarrollar sus actividades, atendiendo las directrices en el ámbito de su competencia conforme a lo establecido en el Plan Nacional de Desarrollo 2013-2018 del Gobierno Federal, así como el Plan de Desarrollo 2017-2023 del Gobierno del Estado de México y el respectivo Programa Sectorial de Educación.

3. AUTORIZACIÓN E HISTORIA

Creación del Ente

La Universidad Estatal del Valle de Toluca es un Organismo Público Descentralizado de carácter Estatal, con Personalidad Jurídica y Patrimonio Propios, de conformidad con el decreto publicado el 20 de enero de 2009, en la Gaceta de Gobierno del Estado de México.

4. ORGANIZACIÓN Y OBJETO SOCIAL

La Universidad tendrá por Objeto:

Impartir educación superior en sus niveles de Licenciatura, Especialización, Maestría y Doctorado con validez oficial para formar integralmente profesionales competentes con un amplio sentido ético, humanístico y nacionalista, con un elevado compromiso social y aptos para generar y aplicar creativamente conocimientos en la solución de problemas; organizar y realizar actividades de investigación en las áreas en las que ofrezca educación, atendiendo fundamentalmente los problemas estatales, regionales y nacionales, en relación con las necesidades del desarrollo socioeconómico de la entidad y formar individuos con actitud científica, creativos, con espíritu emprendedor, innovador, orientados al logro y a la superación personal permanente, solidarios, sensibles a las realidades humanas, integrados efectivamente y comprometidos con el progreso del ser humano, del país y del Estado.

La UNEVT imparte las siguientes carreras:

- Licenciatura en Acupuntura Humana Rehabilitatoria
- Licenciatura en Quiropráctica
- Licenciatura en Gerontología
- Maestría en Emprendimiento de Entidades en Salud



UNEVT

Patrimonio.

El patrimonio de la Universidad estará constituido por:

- I. Los ingresos que obtenga por los servicios que preste en el ejercicio de sus facultades y en el cumplimiento de su objeto;
- II. Las aportaciones, participaciones, subsidios y apoyos que le otorguen los gobiernos Federal, Estatal y Municipal;
- III. Los legados, herencias y las donaciones otorgadas en su favor, y los productos de los fideicomisos en los que se le señale como fideicomisaria;
- IV. Los derechos, bienes muebles e inmuebles de su propiedad y los que adquiera por cualquier título legal; y
- V. Las utilidades, intereses, dividendos, rendimientos de sus bienes, derechos y demás ingresos que adquiera por cualquier título legal.

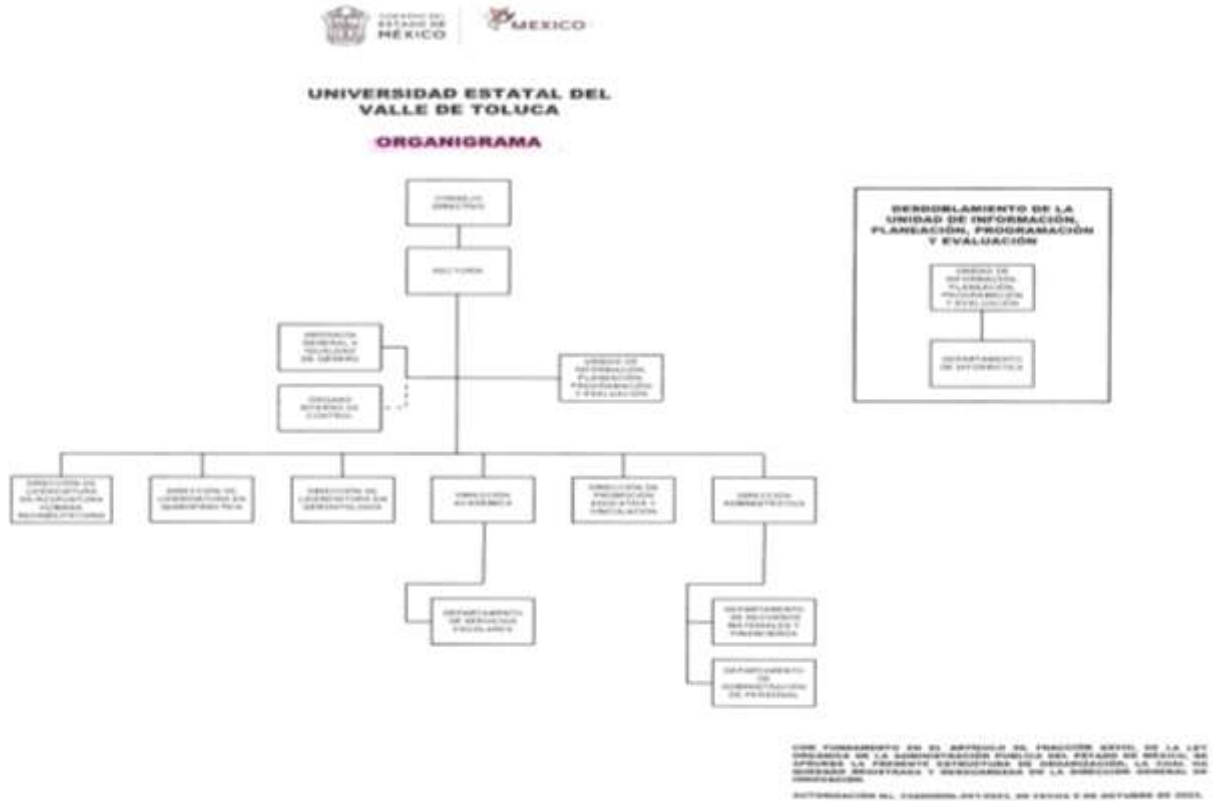
Régimen Jurídico

La Universidad es un Organismo Público Descentralizado de carácter Estatal con personalidad jurídica y patrimonio propio.

- a) El régimen fiscal para las entidades públicas es el correspondiente a personas morales con fines no lucrativos y sus obligaciones fiscales se determinan conforme al objetivo y funciones asignadas en la Constitución Política del Estado Libre y Soberano de México, en la Ley que les da origen o en su Decreto de Creación, salvo los casos en que se realicen actividades distintas a la prestación de servicios públicos.
- b) Los Poderes Legislativo y Judicial, las dependencias, organismos auxiliares, fideicomisos, entes autónomos y los municipios no efectuarán retenciones del Impuesto al Valor Agregado, de conformidad con el artículo 3, tercer párrafo de la Ley del Impuesto al Valor Agregado. No es contribuyente del Impuesto Sobre la Renta de acuerdo al cuarto párrafo de la fracción V del artículo 86 de la Ley del Impuesto Sobre la Renta.
- c) Debido a que no efectúa actos gravados para efectos del IVA, no está sujeto a la Ley del Impuesto al Valor Agregado, el IVA pagado en adquisiciones de bienes y servicios se adiciona a la inversión o al gasto.
- d) Está obligado a hacer aportaciones al Instituto de Seguridad Social del Estado de México y Municipios y Servicios Sociales a los Trabajadores del Estado (ISSEMYM).
- e) Estructura Organizacional Básica.

Para dar cumplimiento con los objetivos para la cual fue creada cuenta con la siguiente estructura orgánica:





Régimen Fiscal

El Régimen Fiscal para las Entidades Públicas es el correspondiente a Personas Morales con fines no lucrativos y sus Obligaciones Fiscales se determinan conforme al objetivo y funciones asignadas en la Constitución Política del Estado Libre y Soberano de México, en la Ley que les da origen o en su Decreto de Creación, salvo los casos en que se realicen actividades distintas a la prestación de servicios públicos.

Régimen Laboral

Las Entidades Públicas no deben registrar ninguna provisión para contingencias por la eventuales indemnizaciones y compensaciones que tenga que pagar a su personal incluso a favor de terceros, en caso de despidos injustificados así resueltos por los Tribunales correspondientes o cualquier otra derivada de las relaciones laborales, pues las deberán reconocer en el ejercicio en que se paguen, debido a que es en ese momento cuando se afecta el Presupuesto de Egresos del Ejercicio.

5. BASES DE PREPARACIÓN DE LOS ESTADOS FINANCIEROS

La Emisión de la Información Financiera es en Base a los Criterios Generales de la Ley General de Contabilidad Gubernamental, con el fin de lograr su adecuada armonización.

Los Estados Financieros que se acompañan se prepararon de acuerdo con las Prácticas Contables Establecidas en el Manual Único de Contabilidad Gubernamental para las Dependencias y Entidades Públicas del Gobierno y Municipios del Estado de México, siendo la principal la contenida en los Postulados Básicos de Contabilidad Gubernamental, cabe mencionar que esta práctica coincide en sus puntos Principales con las Normas de Información Financiera.

La Universidad tiene establecido como obligación el registrar sus operaciones de acuerdo a los Postulados Básicos de Contabilidad Gubernamental y al cumplimiento de las Normas de



UNEVT

Información Financiera emitidas por el CINIF aplicables en su caso supletoria, en relación con los egresos se apegan al Manual Único de Contabilidad Gubernamental para las Dependencias y Entidades Públicas del Gobierno y Municipios del Estado de México, siendo el instrumento básico normativo en el que se integra el catálogo de cuentas, su instructivo contable, la guía contabilizadora, así como los criterios y lineamientos para el registro de sus operaciones. Así también la Observancia del Manual de Normas y políticas para el Gasto Público del Gobierno del Estado de México y las Normas Administrativas para la Asignación y Uso de Bienes y Servicios de las Dependencias y Organismos Auxiliares del poder Ejecutivo Estatal vigente.

Las cifras mostradas en Estados Financieros están presentadas en base al Costo Histórico. En observancia a la sección IV relativa a efectos de inflación del Manual Único de Contabilidad Gubernamental para las Dependencias y Entidades Públicas del Gobierno y Municipios del Estado de México.

Las Inversiones en Valores Negociables del ente se administrarán con eficiencia, eficacia y honradez, para cumplir con los objetivos y programas a los que estén destinados, mismos que se encuentran representados principalmente por depósitos bancarios e inversiones de renta fija a corto plazo (es decir, que no exceda de un año y en el caso de término de su administración, al periodo constitucional), y de bajo riesgo, se registrarán a su valor de mercado (valor de la inversión, más el rendimiento acumulado). En ningún caso se podrá considerar la pérdida del monto invertido (capital).

Instrumentos de Renta Fija: Se registrarán a su valor de adquisición, los rendimientos generados se reconocen en resultados conforme se realizan, considerando las condiciones establecidas en el párrafo anterior, en los que siempre se deberá considerar el valor invertido más los rendimientos generados.

La Información Contable Básica está conformada por el Estado de Situación Financiera, el Estado de Actividades para Entidades con Fines No Lucrativos, el Estado de Resultados para Entidades con Fines Lucrativos, el Estado de Flujos de Efectivo, Estado de Variaciones en la Hacienda Pública/ Patrimonio, Estado Analítico del Activo, así como sus Notas que son parte integrante de los mismos; también se integra por los Estados Complementarios, como la disponibilidad del Flujo de Efectivo y la Evolución e Integración de la Deuda.

La Información Presupuestal se Integra por el Estado de Ingresos y Egresos, el Estado Comparativo de Ingresos, el Estado Comparativo de Egresos, el Estado de Avance Presupuestal de Ingresos y el Estado de Avance Presupuestal de Egresos, así como los Complementarios que detallan los Ingresos y Egresos por cada Concepto.

La Información de Obra Pública se clasifica en Obras en proceso y Gasto Ejercido; y Obras Concluidas y su Costo.

6. POLÍTICAS DE CONTABILIDAD SIGNIFICATIVAS

A continuación, se presenta un resumen de las políticas contables más significativas utilizadas en la preparación de los estados financieros.

Efectos de la Inflación en la Información Financiera.

De acuerdo con el Manual Único de Contabilidad Gubernamental para las Dependencias y Entidades Públicas del Gobierno y Municipios del Estado de México (Vigésima Segunda Edición 2023). Tomando como referencia la NIF B-10 emitida por el Consejo Mexicano para la Investigación y Desarrollo de Normas de Información Financiera, A.C. y considerando que en los últimos 7 años la inflación en la economía mexicana no ha rebasado el 10 por ciento anual, se ha decidido no aplicar el procedimiento de revaluación de los estados financieros de los entes gubernamentales.

U N E V T

Las cifras mostradas en Estados Financieros adjuntos están representadas en base al costo histórico. En observancia a la sección IV relativa a efectos de inflación del Manual Único de Contabilidad Gubernamental para las dependencias y Entidades Públicas del Gobierno y Municipios del Estado de México.

Activo Fijo.

El Activo Fijo se registra al costo de adquisición y la depreciación deberá calcularse, a partir del mes siguiente al de su adquisición. La depreciación se calculará para todos los bienes independientemente de su fecha de adquisición.

Transferencias, Asignaciones, Subsidios y Otras Ayudas

Los ingresos por concepto de Subsidio Estatal y Subsidio Federal para gasto de operación y de inversión se registran al momento que se reciben.

Ingresos

Los ingresos que obtiene la Universidad provienen de los siguientes conceptos:

- a) Subsidios Estatales
- b) Subsidios Federales
- c) Ingresos Financieros
- d) Ingresos por Venta de Bienes y Servicios de Organismos Descentralizados Obtenidos de los Costos por los Servicios que presta la Universidad (Inscripciones, Colegiaturas, Constancias, Consultas, entre otros.)

7. POSICIÓN EN MONEDA EXTRANJERA Y PROTECCIÓN POR RIESGO CAMBIARIO

No Aplica.

8. REPORTE ANALÍTICO DEL ACTIVO

La Depreciación representa la parte estimada de la capacidad de los Activos que se han consumido durante un periodo, su fin es de índole informativo.

El registro Contable de la depreciación tiene como objetivo reconocer la pérdida de valor de un Activo que puede originarse por obsolescencia, desgaste o deterioro ordinario, defectos de fabricación, falta de uso, insuficiencia, entre otros.

La depreciación deberá calcularse, a partir del mes siguiente al de su adquisición. La depreciación se calculará para todos los bienes independientemente de su fecha de adquisición con los porcentajes siguientes:

BIENES	PORCENTAJE
Vehículos	10%
Equipo de Cómputo	20%
Mobiliario y Equipo de Oficina	3%
Edificios	2%
Maquinaria	10%
El resto	10%

La Obra Pública se registra en la cuenta Construcciones en Proceso, ya que es necesario reconocerlas contablemente en forma separada a fin de conocer su grado de avance en forma objetiva y comparable para elaborar proyecciones correctas; asimismo, con la finalidad de que se muestren cifras confiables en la información financiera.



UNEVT

En la realización de la obra pública, el ente lleva un control por cada obra o contrato y su respectivo control presupuestal, el registro contable por obra se llevará en la contabilidad del ente y el control específico de avance de la obra tanto físico como financiero.

Las Obras se identifican como:

- Dominio Público.- Aquellas que no son susceptibles de Enajenación, como es el caso de banquetas, calles, alumbrado público, entre otros.
- Capitalizables.- Aquellas que Incrementan el Patrimonio de la Entidad pública y en su caso son susceptibles de enajenación como edificios, parques, etc.
- Transferibles.- Son las Capitalizables que se realizan por una unidad ejecutora del gasto y que al concluir la obra ésta se transfiere para su operación al ente, cuando se concluya la obra con el acta de entrega-recepción o con el acta administrativa de finiquito como soporte, se deberá transferir el saldo al activo fijo para incorporarla al patrimonio.

En el caso de las obras transferibles, éstas permanecen como construcciones en proceso hasta concluir la obra, en ese momento, con el acta de entrega-recepción o con el acta administrativa de finiquito, se deberán reclasificar al activo fijo y una vez aprobada su transferencia por el Órgano de Gobierno en el ámbito de sus respectivas competencias se da de baja del activo fijo, afectando la cuenta "Complementaria de Patrimonio".

El registro de la obra pública deberá incluir el costo de la elaboración de proyectos, la propia construcción y la supervisión, así como los gastos y costos relacionados con la misma, generados desde la planeación hasta su conclusión. Independiente de la fuente de financiamiento, que puede ser: recursos propios, subsidios o transferencias, tanto estatales como federales.

Tratándose de la obra pública ejecutada con recursos estatales se realiza la retención del 2 por ciento por los servicios de control necesarios para su ejecución, la retención del 0.2 por ciento para la Delegación Estado de México del Instituto de Capacitación de la Industria de la Construcción y el 0.5 por ciento para la Delegación Estado de México de la Cámara Mexicana de la Industria de la Construcción, y las demás retenciones que establezca la normatividad aplicable.

9. FIDEICOMISOS, MANDATOS Y ANÁLOGOS

No se cuenta con Fideicomisos en el Ente.

10. REPORTE DE RECAUDACIÓN

Los Ingresos Propios se generan por los servicios que presta el ente, presupuesto derivado de aportaciones federales, estatales, así como los rendimientos financieros generados por las inversiones realizadas durante el ejercicio y de manera acumulada al 31 de diciembre de 2023.

CONCEPTO	IMPORTE RECAUDADO
Aportación Estatal	49,219.4
Aportación Federal	24,114.6
PRODEP 2023	13.3
FAM	18,797.9
Productos	678.0
Otros Ingresos	111,765.6
	204,588.8



UNEVT

11. INFORMACION SOBRE LA DEUDA Y EL REPORTE ANALITICO DE LA DEUDA

La Universidad no tiene algún adeudo.

12. CALIFICACIONES OTORGADAS

No Aplica.

13. PROCESO DE MEJORA

La Universidad ha implantado políticas y reglamentos de control interno las cuales se describen en su forma general.

- a) Constitución de órganos colegiados como son comités de Adquisiciones, Arrendamientos y Servicios.
- b) Verificaciones semestrales del Mobiliario y Equipo.
- c) Verificaciones semestrales de Almacén de Bienes.
- d) Elaboración y Aprobación de Programas Anuales de Adquisiciones, Arrendamientos y servicios por parte del H. Consejo Directivo.
- e) Rendición de Cuentas a través de los diferentes Órganos de Fiscalización.
- f) Expedición de Reglamentos y Lineamientos que norman el quehacer sustantivo y adjetivo de la institución.
- g) Dictaminarían al cien por ciento de los Manuales de Procedimientos.
- h) Recaudación de los Ingresos Propios Mediante Formato Universal.
- i) Certificación de Procesos en la Norma ISO 9001-2015.
- j) Reglamento Interno de Biblioteca.
- k) Reglamento del Comité de Ética en investigación de la Universidad Estatal del Valle de Toluca.
- l) Reglamento Interno de la Clínica de la Universidad Estatal del Valle de Toluca.
- m) Código de Conducta de los Servidores Públicos.
- n) Código de Ética de los Servidores Públicos de la UNEVT.

14. INFORMACIÓN POR SEGMENTOS

No se tiene Información Financiera de manera segmentada.

15. EVENTOS POSTERIORES AL CIERRE

No se tienen Eventos que afecten económicamente al ente en los Estados Financieros.

16. PARTES RELACIONADAS

No existen Partes Relacionadas que pudieran ejercer Influencia significativa sobre la toma de Decisiones Financieras y Operativas.

17. RESPONSABILIDAD SOBRE LA PRESENTACIÓN RAZONABLE DE LOS ESTADOS FINANCIEROS

"Bajo Protesta de decir Verdad Declaramos que los Estados Financieros y sus Notas, son razonablemente correctos y son responsabilidad del emisor"

El Despacho Licona, Salgado y Asociados S.C., dictaminó los Estados Financieros de la Universidad Estatal del Valle de Toluca al 31 de diciembre de 2023, informando que presentan razonablemente todos los aspectos materiales, la Situación Financiera de la UNEVT.



UNEVT



UNEVT

INFORMACIÓN PRESUPUESTARIA



UNEVT



UNEV T

Universidad Estatal del Valle de Toluca Ingresos y Egresos Del 1 de Enero al 31 de Diciembre de 2023 (Miles de Pesos)												
CONCEPTO	AUTORIZADO	%	AMPLIACIÓN	REDUCCIÓN	AUTORIZADO FINAL	%	PRESUPUESTO EJERCIDO	%	VARIACIÓN INICIAL	%	VARIACIÓN MODIFICADO	%
INGRESOS:	98,443.1	100.0	126,591.1	17,314.2	207,720.0	100.0	216,277.8	100.0	117,834.7	119.7	-8,557.8	-4.1
Superávit Ejercicio Anterior												
Ordinarios	98,443.1	100.0	122,690.4	17,314.2	203,819.3	98.1	204,588.8	94.6	106,145.7	107.8	-769.5	-.4
Estatales	79,645.2	80.9	122,690.4	17,314.2	185,021.4	89.1	185,790.9	85.9	106,145.7	133.3	-678.2	-.4
- Tributarios												
Impuestos sobre Erogaciones												
Impuestos sobre Tenencia												
Otros Impuestos y Accesorios												
- No Tributarios							678.0	.3	678.0		-678.0	
Derechos												
Sector Central												
Organismos Auxiliares												
Aportaciones de Mejoras												
Productos							678.0	.3	678.0		-678.0	
Aprovechamientos												
Ingresos Financieros												
Aportaciones y Cuotas de Seguridad Social												
Ingreso por Venta de Bienes y Servicios	11,487.4	11.7	111,674.3	11,487.4	111,674.3		111,765.6		100,278.2	872.9		
Transferencias, Asignaciones, Subsidio y Otras Ayudas	68,157.8	69.2	11,016.1	5,826.8	73,347.1	35.3	73,347.3	33.9	5,189.5	7.6	-2	
Federales	18,797.9	19.1			18,797.9	9.0	18,797.9	8.7				
Participaciones Federales												
Fondos de Aportaciones Ramo 33	18,797.9	19.1			18,797.9	9.0	18,797.9	8.7				
Otros Apoyos Federales												
Extraordinarios			3,900.7		3,900.7	1.9	11,689.0	5.4	11,689.0		-7,788.3	-199.7
Generación de ADEFAS			3,900.7		3,900.7	1.9	11,689.0	5.4	11,689.0		-7,788.3	-199.7
Financiamientos												
EGRESOS:	98,443.1	100.0	130,585.9	21,309.0	207,720.0	100.0	203,573.6	100.0	-105,130.5	-106.8	4,146.4	2.0
Poderes Legislativo y Judicial												
Poder Legislativo												
Poder Judicial												
Gasto Total de Poder Ejecutivo	98,443.1	100.0	130,585.9	21,309.0	207,720.0	100.0	203,573.6	100.0	-105,130.5	-106.8	4,146.4	2.0
Gasto Programable:	98,443.1	100.0	126,685.2	21,309.0	203,819.3	98.1	199,763.1	98.1	-101,320.0	-102.9	4,056.2	2.0
Gasto Corriente	78,316.2	79.6	14,943.7	20,002.4	73,257.5	35.3	69,202.3	34.0	9,113.9	11.6	4,055.2	5.5
Servicios Personales	49,703.7	50.5	6,123.4	6,607.9	49,219.2	23.7	46,261.9	22.7	3,441.8	6.9	2,957.3	6.0
Gasto Operativo	28,612.5	29.1	8,820.3	13,394.5	24,038.3	11.6	22,940.4	11.3	5,672.1	19.8	1,097.9	4.6
- Materiales y Suministros	11,683.0	11.9	2,961.3	4,601.2	10,043.1	4.8	9,059.0	4.4	2,624.0	22.5	984.1	9.8
- Servicios Generales	16,929.5	17.2	5,859.0	8,793.3	13,995.2	6.7	13,881.4	6.8	3,048.1	18.0	113.8	.8
Transferencias	1,329.0	1.4	55.1	1,306.6	77.5		76.5		1,252.5	94.2	1.0	1.3
- Organismos Autónomos												
- Subsidios y Apoyos	1,329.0	1.4	55.1	1,306.6	77.5		76.5		1,252.5	94.2	1.0	1.3
Inversión Pública	18,797.9		111,686.4		130,484.3	62.8	130,484.3	64.1	-111,686.4			
- Bienes Muebles e Inmuebles			111,686.4		111,686.4	53.8	111,686.4	54.9	-111,686.4			
- Obra Pública	18,797.9				18,797.9		18,797.9	9.2				
- Inversión Financiera												
Gasto no Programable			3,900.7		3,900.7	1.9	3,810.5	1.9	-3,810.5		90.2	2.3
Transferencias a Municipios												
- Participaciones												
- Aportaciones del Ramo 33												
- Convenios												
Deuda Pública			3,900.7		3,900.7	1.9	3,810.5	1.9	-3,810.5		90.2	2.3
- Costo Financiero de la Deuda												
- Amortizaciones												
- Pago de ADEFAS			3,900.7		3,900.7	1.9	3,810.5	1.9	-3,810.5		90.2	2.3
Superávit(+)/ Déficit (-)			-3,994.8	-3,994.8			12,704.2	6.2	-12,704.2		-12,704.2	
% de los Ingresos							5.9					



UNEVT

Universidad Estatal del Valle de Toluca
Indicadores de Postura Fiscal
Del 1 de Enero al 31 de Diciembre de 2023
(Miles de Pesos)

Concepto	Estimado	Devengado	Pagado
I. Ingresos Presupuestarios (I=1+2)	98,443.1	216,277.8	216,277.8
1. Ingresos del Gobierno de la Entidad Federativa	0.0	0.0	0.0
2. Ingresos del Sector Paraestatal	98,443.1	216,277.8	216,277.8
II. Egresos Presupuestarios (II=3+4)	98,443.1	203,573.6	192,053.1
3. Egresos del Gobierno de la Entidad Federativa	0.0	0.0	0.0
4. Egresos del Sector Paraestatal	98,443.1	203,573.6	192,053.1
III. Balance Presupuestario (Superávit o Déficit) (III = I - II)	0.0	12,704.2	24,224.7

Concepto	Estimado	Devengado	Pagado
III. Balance presupuestario (Superávit o Déficit)	0.0	12,704.2	24,224.7
IV. Intereses, Comisiones y Gastos de la Deuda	0.0	0.0	0.0
V. Balance Primario (Superávit o Déficit) (V= III - IV)	0.0	12,704.2	24,224.7

Concepto	Estimado	Devengado	Pagado
A. Financiamiento	0.0	0.0	0.0
B. Amortización de la deuda	0.0	0.0	0.0
C. Endeudamiento ó desendeudamiento (C = A - B)	0.0	0.0	0.0



UNEVT

Universidad Estatal del Valle de Toluca
Estado Análítico de Ingresos
Del 1 de Enero al 31 de Diciembre de 2023
(Miles de Pesos)

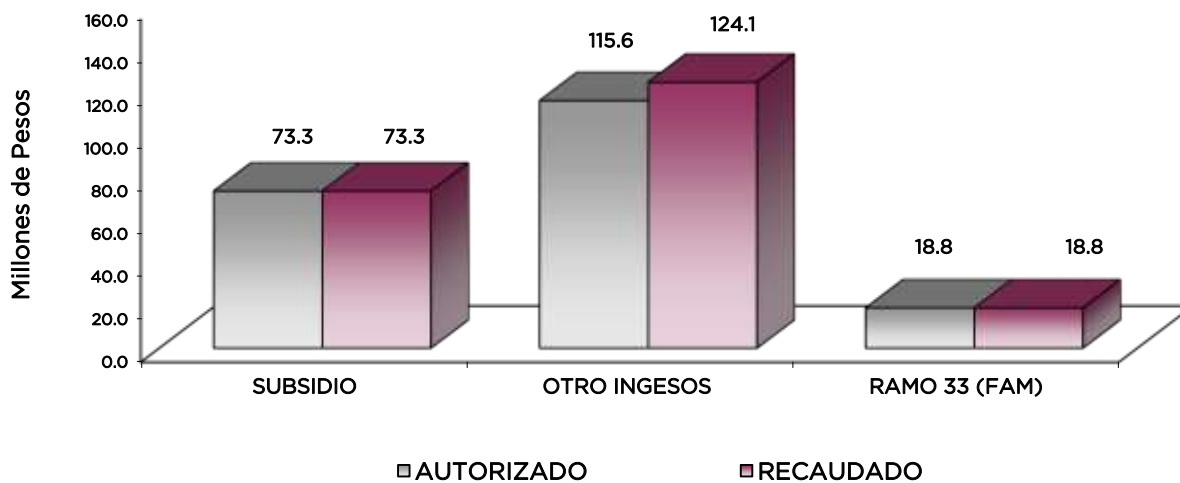
Rubro de Ingresos	Ingreso					Diferencia
	Estimado	Ampliaciones y Reducciones	Modificado	Devengado	Recaudado	
	(1)	(2)	(3= 1 + 2)	(4)	(5)	(6= 5 - 1)
Impuestos			.0			.0
Cuotas y Aportaciones de Seguridad Social			.0			.0
Contribuciones de Mejoras			.0			.0
Derechos			.0			.0
Productos			.0	678.0	678.0	678.0
Aprovechamientos		111,674.3	111,674.3	111,765.6	111,765.6	111,765.6
Ingresos por Ventas de Bienes, Prestación de Servicios y Otros Ingresos	11,487.4	-11,487.4	.0		.0	-11,487.4
Participaciones, Aportaciones, Convenios, Incentivos Derivados de la Colaboración Fiscal y Fondos Distintos de Aportaciones			.0			.0
Transferencias, Asignaciones, Subsidios y Subvenciones, y Pensiones y Jubilaciones	86,955.7	5,189.3	92,145.0	92,145.2	92,145.2	5,189.5
Ingresos Derivados de Financiamientos		3,900.7	3,900.7	11,689.0	11,689.0	11,689.0
Total	98,443.1	109,276.9	207,720.0	216,277.8	216,277.8	117,834.7
				Ingresos excedentes ¹		

Estado Análítico de Ingresos Por Fuente de Financiamiento	Ingreso					Diferencia
	Estimado	Ampliaciones y Reducciones	Modificado	Devengado	Recaudado	
	(1)	(2)	(3= 1 + 2)	(4)	(5)	(6= 5 - 1)
Ingresos del Poder Ejecutivo Federal o Estatal y de los Municipios	.0	.0	.0	.0	.0	.0
Impuestos			.0			.0
Cuotas y Aportaciones de Seguridad Social			.0			.0
Contribuciones de Mejoras			.0			.0
Derechos	.0	.0	.0	.0	.0	.0
Productos			.0			.0
Aprovechamientos			.0			.0
Participaciones, Aportaciones, Convenios, Incentivos Derivados de la Colaboración Fiscal y Fondos Distintos de Aportaciones			.0			.0
Transferencias, Asignaciones, Subsidios y Subvenciones, y Pensiones y Jubilaciones			.0			.0
Ingresos de los Entes Públicos de los Poderes Legislativo y Judicial, de los Órganos Autónomos y del Sector Paraestatal o Paramunicipal, así como de las Empresas Productivas del Estado	98,443.1	105,376.2	203,819.3	204,588.8	204,588.8	106,145.7
Cuotas y Aportaciones de Seguridad Social	.0	.0	.0	.0	.0	.0
Productos	.0	.0	.0	678.0	678.0	678.0
Ingresos por Venta de Bienes, Prestación de Servicios y Otros Ingresos	11,487.4	100,186.9	111,674.3	111,765.6	111,765.6	100,278.2
Transferencias, Asignaciones, Subsidios y Subvenciones, y Pensiones y Jubilaciones	86,955.7	5,189.3	92,145.0	92,145.2	92,145.2	5,189.5
Ingresos Derivados de Financiamiento	.0	3,900.7	3,900.7	11,689.0	11,689.0	11,689.0
Ingresos Derivados de Financiamientos	.0	3,900.7	3,900.7	11,689.0	11,689.0	11,689.0
Total	98,443.1	109,276.9	207,720.0	216,277.8	216,277.8	117,834.7
				Ingresos excedentes ¹		



UNEVT

Universidad Estatal del Valle de Toluca							
INGRESOS							
(Miles de Pesos)							
INGRESOS	PRESUPUESTO 2023				VARIACIÓN		
	AUTORIZADO	ASIGNACIONES Y/O AMPLIACIONES	REDUCCIONES Y/O DISMINUCIONES	TOTAL AUTORIZADO	RECAUDADO	IMPORTE	%
INGRESOS DE GESTIÓN	11,487.4		11,487.4				
Ingresos por Venta de Bienes y Servicios	11,487.4		11,487.4				
PARTICIPACIONES, APORTACIONES, TRANSFERENCIAS, ASIGNACIONES, SUBSIDIOS Y OTRAS AYUDAS	68,157.8	11,016.1	5,826.8	73,347.1	73,347.3		-2
Subsidio	68,157.8	11,016.1	5,826.8	73,347.1	73,347.3		-2
OTROS INGRESOS Y BENEFICIOS		115,575.0		115,575.0	124,132.6		-7.4
Productos					678.0		-678.0
Pasivos que se Generen como Resultado de Erogaciones que se Devengan en el Ejercicio Fiscal pero que queden Pendientes de Liquidar al Cierre del Mismo		3,900.7		3,900.7	11,689.0		-7,788.3
Ingresos Diversos		111,674.3		111,674.3	111,765.6		-91.3
S U B T O T A L	79,645.2	126,591.1	17,314.2	188,922.1	197,479.9		-8,557.8
Programa de Acciones para el Desarrollo (PAD)	18,797.9			18,797.9	18,797.9		
Ramo 33 (FAM)	18,797.9			18,797.9	18,797.9		
T O T A L	98,443.1	126,591.1	17,314.2	207,720.0	216,277.8		-8,557.8



NOTAS AL PRESUPUESTO DE INGRESOS

INGRESOS

Se tuvo previsto recaudar ingresos por 98 millones 443.1 miles de pesos, posteriormente se autorizaron ampliaciones y cancelaciones netos por más 109 millones 276.9 miles de pesos, lo que determinó un total autorizado de 207 millones 720 mil pesos, obteniendo una variación de más 8 millones 557.8 miles de pesos, lo que representó 4.1 por ciento del total autorizado.

INGRESOS DE GESTIÓN

Ingresos por Venta de Bienes y Servicios

Se tuvo previsto recaudar ingresos por 11 millones 487.4 miles de pesos, los cuales fueron recaudados en el rubro de Participaciones Aportaciones, Transferencias, Asignaciones, Subsidios y Otras Ayudas a través del convenio de colaboración firmado con la Dirección General de Recaudación.

PARTICIPACIONES, APORTACIONES, TRANSFERENCIAS, ASIGNACIONES, SUBSIDIOS Y OTRAS AYUDAS

Subsidio

Inicialmente se previó recaudar 68 millones 157.8 miles de pesos, posteriormente se autorizaron ampliaciones y cancelaciones por 5 millones 189.3 miles de pesos, lo que determinó un total autorizado por 73 millones 347.1 miles de pesos, logrando recaudar 73 millones 347.3 miles de pesos, obteniendo una variación por 0.2 pesos.

OTROS INGRESOS Y BENEFICIOS

Se recaudaron ingresos por 124 millones 132.6 miles de pesos, principalmente de Pasivos que se Generan como Resultado de Erogaciones que se Devenguen en el Ejercicio Fiscal.

PROGRAMA DE ACCIONES PARA EL DESARROLLO

Se autorizaron 18 millones 797.9 miles de pesos del Fondo de Aportaciones Múltiples (FAM), los cuales se recaudaron en su totalidad para el Mantenimiento a Sanitarios de los diversos edificios académicos de la Universidad e Implementación de un Sistema de Luminarias Solares en la UNEVT, formando parte de la inversión pública.



UNEVT

Universidad Estatal del Valle de Toluca
Estado Análítico del Ejercicio del Presupuesto de Egresos
Clasificación por Objeto del Gasto (Capítulo y Concepto)
Del 1 de Enero al 31 de Diciembre de 2023
(Miles de Pesos)

Concepto	Egresos					Subejercicio 6 = (3 - 4)
	Aprobado	Ampliaciones/ (Reducciones)	Modificado	Devengado	Pagado	
	1	2	3 = (1 + 2)	4	5	
Servicios Personales	49,703.7	-484.5	49,219.2	46,261.9	46,261.9	2,957.3
Remuneraciones al Personal de Carácter Permanente	29,909.8	-2,011.4	27,898.4	27,881.1	27,881.1	17.3
Remuneraciones al Personal de Carácter Transitorio	.0	.0	.0	.0	.0	.0
Remuneraciones Adicionales y Especiales	9,038.2	1,645.9	10,684.1	8,292.0	8,292.0	2,392.1
Seguridad Social	7,702.7	-16.5	7,686.2	7,320.0	7,320.0	366.2
Otras Prestaciones Sociales y Económicas	3,053.0	-102.5	2,950.5	2,768.8	2,768.8	181.7
Previsiones	.0	.0	.0	.0	.0	.0
Pago de Estímulos a Servidores Públicos	.0	.0	.0	.0	.0	.0
Materiales y Suministros	11,683.0	-1,639.9	10,043.1	9,059.0	9,059.0	984.1
Materiales de Administración, Emisión de Documentos y Artículos Oficiales	4,172.3	-659.5	3,512.8	3,345.2	3,345.2	167.6
Alimentos y Utensilios	401.5	-65.0	336.5	236.0	236.0	100.5
Materias Primas y Materiales de Producción y Comercialización	.0	.0	.0	.0	.0	.0
Materiales y Artículos de Construcción y de Reparación	2,475.1	3.7	2,478.8	2,131.8	2,131.8	347.0
Productos Químicos, Farmacéuticos y de Laboratorio	2,426.1	-75.9	2,350.2	2,273.8	2,273.8	76.4
Combustibles, Lubrificantes y Aditivos	720.8	-60.8	660.0	548.5	548.5	111.5
Vestuario, Blancos, Prendas de Protección y Artículos Deportivos	292.6	-151.6	141.0	136.0	136.0	5.0
Materiales y Suministros Para Seguridad	.0	.0	.0	.0	.0	.0
Herramientas, Refacciones y Accesorios Menores	1,194.6	-630.8	563.8	387.7	387.7	176.1
Servicios Generales	16,929.5	-2,934.3	13,995.2	13,881.4	13,819.0	113.8
Servicios Básicos	2,164.4	-821.1	1,343.3	1,312.6	1,266.5	30.7
Servicios de Arrendamiento	.0	587.5	587.5	587.5	571.2	.0
Servicios Profesionales, Científicos, Técnicos y Otros Servicios	5,502.5	-2,587.4	2,915.1	2,889.9	2,889.9	25.2
Servicios Financieros, Bancarios y Comerciales	1,138.6	-725.6	413.0	413.0	413.0	.0
Servicios de Instalación, Reparación, Mantenimiento y Conservación	5,162.6	2,027.4	7,190.0	7,181.1	7,181.1	8.9
Servicios de Comunicación Social y Publicidad	223.1	-161.0	62.1	40.7	40.7	21.4
Servicios de Traslado y Viáticos	.0	165.9	165.9	157.2	157.2	8.7
Servicios Oficiales	74.3	39.6	113.9	106.6	106.6	7.3
Otros Servicios Generales	2,664.0	-1,459.6	1,204.4	1,192.8	1,192.8	11.6
Transferencias, Asignaciones, Subsidios y Otras Ayudas	1,329.0	-1,251.5	77.5	76.5	76.5	1.0
Transferencias Internas y Asignaciones al Sector Público	.0	.0	.0	.0	.0	.0
Transferencias al Resto del Sector Público	.0	.0	.0	.0	.0	.0
Subsidios y Subvenciones	163.6	-90.5	73.1	73.1	73.1	.0
Ayudas Sociales	1,165.4	-1,161.0	4.4	3.4	3.4	1.0
Pensiones y Jubilaciones	.0	.0	.0	.0	.0	.0
Transferencias a Fideicomisos, Mandatos y Otros Análogos	.0	.0	.0	.0	.0	.0
Transferencias a la Seguridad Social	.0	.0	.0	.0	.0	.0
Donativos	.0	.0	.0	.0	.0	.0
Transferencias al Exterior	.0	.0	.0	.0	.0	.0
Bienes Muebles, Inmuebles e Intangibles	.0	111,686.4	111,686.4	111,686.4	111,686.4	.0
Mobiliario y Equipo de Administración	.0	12.1	12.1	12.1	12.1	.0
Mobiliario y Equipo Educativo y Recreativo	.0	.0	.0	.0	.0	.0
Equipo e Instrumental Médico y de Laboratorio	.0	.0	.0	.0	.0	.0
Vehículos y Equipo de Transporte	.0	.0	.0	.0	.0	.0
Equipo de Defensa y Seguridad	.0	.0	.0	.0	.0	.0
Maquinaria, Otros Equipos y Herramientas	.0	.0	.0	.0	.0	.0
Activos Biológicos	.0	.0	.0	.0	.0	.0
Bienes Inmuebles	.0	111,674.3	111,674.3	111,674.3	111,674.3	.0
Activos Intangibles	.0	.0	.0	.0	.0	.0
Inversión Pública	18,797.9	.0	18,797.9	18,797.9	7,339.8	.0
Obra Pública en Bienes de Dominio Público	.0	.0	.0	.0	.0	.0
Obra Pública en Bienes Propios	18,797.9	.0	18,797.9	18,797.9	7,339.8	.0
Proyectos Productivos y Acciones de Fomento	.0	.0	.0	.0	.0	.0
Inversiones Financieras y Otras Provisiones	.0	.0	.0	.0	.0	.0
Inversiones Para el Fomento de Actividades Productivas	.0	.0	.0	.0	.0	.0
Acciones y Participaciones de Capital	.0	.0	.0	.0	.0	.0
Compra de Títulos y Valores	.0	.0	.0	.0	.0	.0
Concesión de Préstamos	.0	.0	.0	.0	.0	.0
Inversiones en Fideicomisos, Mandatos y Otros Análogos	.0	.0	.0	.0	.0	.0
Otras Inversiones Financieras	.0	.0	.0	.0	.0	.0
Provisiones para Contingencias y Otras Erogaciones Especiales	.0	.0	.0	.0	.0	.0
Participaciones y Aportaciones	.0	.0	.0	.0	.0	.0
Participaciones	.0	.0	.0	.0	.0	.0
Aportaciones	.0	.0	.0	.0	.0	.0
Convenios	.0	.0	.0	.0	.0	.0
Deuda Pública	.0	3,900.7	3,900.7	3,810.5	3,810.5	90.2
Amortización de la Deuda Pública	.0	.0	.0	.0	.0	.0
Intereses de la Deuda Pública	.0	.0	.0	.0	.0	.0
Comisiones de la Deuda Pública	.0	.0	.0	.0	.0	.0
Gastos de la Deuda Pública	.0	.0	.0	.0	.0	.0
Costo por Coberturas	.0	.0	.0	.0	.0	.0
Apoysos Financieros	.0	.0	.0	.0	.0	.0
Adeudos de Ejercicios Fiscales Anteriores	.0	3,900.7	3,900.7	3,810.5	3,810.5	90.2
Total del Gasto	98,443.1	109,276.9	207,720.0	203,573.6	192,053.1	4,146.4



UNEVT

Universidad Estatal del Valle de Toluca
Estado Analítico del Ejercicio del Presupuesto de Egresos
Clasificación Económica (por Tipo de Gasto)
Del 1 de Enero al 31 de Diciembre de 2023
(Miles de Pesos)

Concepto	Egresos					Subejercicio 6 = (3 - 4)
	Aprobado	Ampliaciones/ (Reducciones)	Modificado	Devengado	Pagado	
	1	2	3 = (1 + 2)	4	5	
Gasto Corriente	79,645.2	- 6,310.2	73,335.0	69,278.8	69,216.4	4,056.2
Gasto de Capital	18,797.9	111,686.4	130,484.3	130,484.3	119,026.2	0.0
Amortización de la Deuda y Disminución de Pasivos		3,900.7	3,900.7	3,810.5	3,810.5	90.2
Pensiones y Jubilaciones						
Participaciones						
Total del Gasto	98,443.1	109,276.9	207,720.0	203,573.6	192,053.1	4,146.4

Universidad Estatal del Valle de Toluca
Estado Analítico del Ejercicio del Presupuesto de Egresos
Clasificación Administrativa
Del 1 de Enero al 31 de Diciembre de 2023
(Miles de Pesos)

Concepto	Egresos					Subejercicio 6 = (3 - 4)
	Aprobado	Ampliaciones/ (Reducciones)	Modificado	Devengado	Pagado	
	1	2	3 = (1 + 2)	4	5	
Entidades Paraestatales y Fideicomisos No Empresariales y No Financieros	98,443.1	109,276.9	207,720.0	203,573.6	192,053.1	4,146.4
Instituciones Públicas de Seguridad Social						
Entidades Paraestatales Empresariales No Financieras con Participación Estatal Mayoritaria						
Fideicomisos Empresariales No Financieros con Participación Estatal Mayoritaria						
Entidades Paraestatales Empresariales Financieras Monetarias con Participación Estatal Mayoritaria						
Entidades Paraestatales Empresariales Financieras No Monetarias con Participación Estatal Mayoritaria						
Fideicomisos Financieros Públicos con Participación Estatal Mayoritaria						
Total del Gasto	98,443.1	109,276.9	207,720.0	203,573.6	192,053.1	4,146.4

Universidad Estatal del Valle de Toluca
Estado Analítico del Ejercicio del Presupuesto de Egresos
Clasificación Administrativa
Del 1 de Enero al 31 de Diciembre de 2023
(Miles de Pesos)

Concepto	Egresos					Subejercicio 6 = (3 - 4)
	Aprobado	Ampliaciones/ (Reducciones)	Modificado	Devengado	Pagado	
	1	2	3 = (1 + 2)	4	5	
228C31000 Universidad Estatal del Valle de Toluca	98,443.1	109,276.9	207,720.0	203,573.6	192,053.1	4,146.4
Total del Gasto	98,443.1	109,276.9	207,720.0	203,573.6	192,053.1	4,146.4



UNEVT

Universidad Estatal del Valle de Toluca
Estado Analítico del Ejercicio del Presupuesto de Egresos
Clasificación Administrativa
Del 1 de Enero al 31 de Diciembre de 2023
(Miles de Pesos)

Concepto	Egresos					Subejercicio
	Aprobado	Ampliaciones/ (Reducciones)	Modificado	Devengado	Pagado	
	1	2	3 = (1 + 2)	4	5	
Poder Ejecutivo	98,443.1	109,276.9	207,720.0	203,573.6	192,053.1	4,146.4
Poder Legislativo						
Poder Judicial						
Órganos Autónomos						
Total del Gasto	98,443.1	109,276.9	207,720.0	203,573.6	192,053.1	4,146.4

Universidad Estatal del Valle de Toluca
Estado Analítico del Ejercicio del Presupuesto de Egresos
Clasificación Funcional (Finalidad y Función)
Del 1 de Enero al 31 de Diciembre de 2023
(Miles de Pesos)

Concepto	Egresos					Subejercicio
	Aprobado	Ampliaciones/ (Reducciones)	Modificado	Devengado	Pagado	
	1	2	3 = (1 + 2)	4	5	
Gobierno	863.4		863.4	618.9	618.9	244.5
Legislación						
Justicia						
Coordinación de la Política de Gobierno	863.4		863.4	618.9	618.9	244.5
Relaciones Exteriores						
Asuntos Financieros y Hacendarios						
Seguridad Nacional						
Asuntos de Orden Público y de Seguridad Interior						
Otros Servicios Generales						
Desarrollo Social	97,579.7	105,376.2	202,955.9	199,144.2	187,623.7	3,811.7
Protección Ambiental						
Vivienda y Servicios a la Comunidad						
Salud						
Recreación, Cultura y Otras Manifestaciones Sociales						
Educación	97,579.7	105,376.2	202,955.9	199,144.2	187,623.7	3,811.7
Protección Social						
Otros Asuntos Sociales						
Desarrollo Económico						
Asuntos Económicos, Comerciales y Laborales en General						
Agropecuaria, Silvicultura, Pesca y Caza						
Combustibles y Energía						
Minería, Manufacturas y Construcción						
Transporte						
Comunicaciones						
Turismo						
Ciencia, Tecnología e Innovación						
Otras Industrias y Otros Asuntos Económicos						
Otras no Clasificadas en Funciones Anteriores		3,900.7	3,900.7	3,810.5	3,810.5	90.2
Transacciones de la Deuda Pública / Costo Financiero de la Deuda						
Transferencias, Participaciones y Aportaciones entre Diferentes Niveles y Órdenes de Gobierno						
Saneamiento del Sistema Financiero						
Adeudos de Ejercicios Fiscales Anteriores		3,900.7	3,900.7	3,810.5	3,810.5	90.2
Total del Gasto	98,443.1	109,276.9	207,720.0	203,573.6	192,053.1	4,146.4



UNEVT

Universidad Estatal del Valle de Toluca
Endeudamiento Neto
Del 1 de Enero al 31 de Diciembre de 2023
(Miles de Pesos)

Identificación de Crédito o Instrumento	Contratación/Colocación	Amortización	Endeudamiento Neto
	A	B	C = A - B
Créditos Bancarios			
			-
			-
			-
			-
			-
			-
Total Créditos Bancarios	-	-	-
Otros Instrumentos de Deuda			
			-
			-
			-
			-
			-
			-
Total Otros Instrumentos de Deuda	-	-	-
TOTAL	-	-	-

Universidad Estatal del Valle de Toluca
Intereses de la Deuda
Del 1 de Enero al 31 de Diciembre de 2023
(Miles de Pesos)

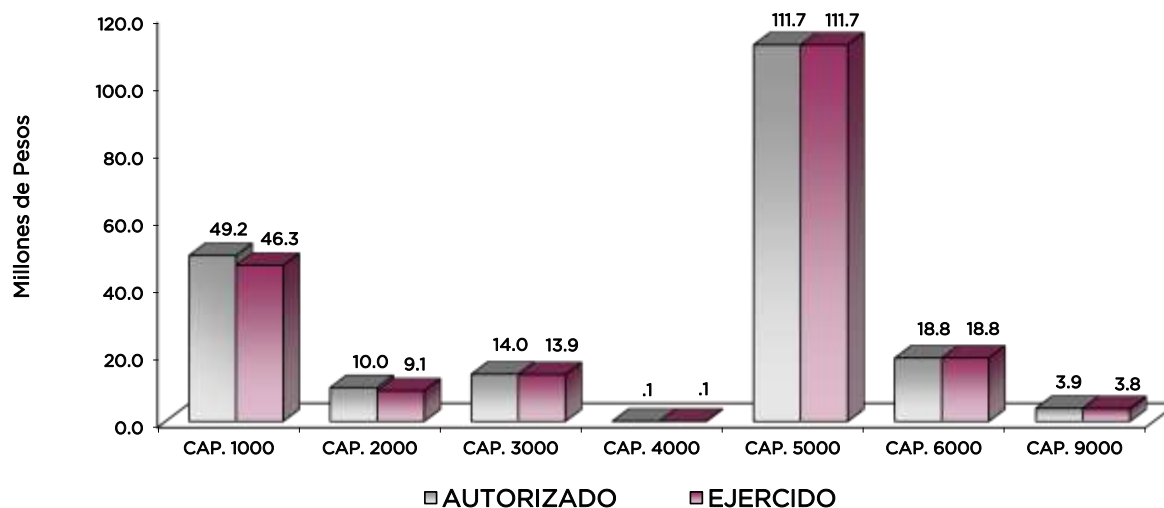
Identificación de Crédito o Instrumento	Devengado	Pagado
Créditos Bancarios		
Total de Intereses de Créditos Bancarios	-	-
Otros Instrumentos de Deuda		
Total de Intereses de Otros Instrumentos de Deuda	-	-
TOTAL	-	-



UNEVT

Universidad Estatal del Valle de Toluca
EGRESOS POR CAPÍTULO
(Miles de Pesos)

EGRESOS	PRESUPUESTO 2023			TOTAL AUTORIZADO	EJERCIDO	VARIACIÓN	
	AUTORIZADO	ASIGNACIONES Y/O AMPLIACIONES	REDUCCIONES Y/O DISMINUCIONES			IMPORTE	%
Servicios Personales	49,703.7	6,123.4	6,607.9	49,219.2	46,261.9	2,957.3	6.0
Materiales y Suministros	11,683.0	2,961.3	4,601.2	10,043.1	9,059.0	984.1	9.8
Servicios Generales	16,929.5	5,859.0	8,793.3	13,995.2	13,881.4	113.8	.8
Transferencias, Asignaciones, Subsidios y Otras Ayudas	1,329.0	55.1	1,306.6	77.5	76.5	1.0	1.3
Bienes Muebles, Inmuebles e Intangibles		111,686.4		111,686.4	111,686.4		
Deuda Pública		3,900.7		3,900.7	3,810.5	90.2	2.3
SUBTOTAL	79,645.2	130,585.9	21,309.0	188,922.1	184,775.7	4,146.4	2.2
Inversión Pública	18,797.9			18,797.9	18,797.9	0.0	.0
Ramo 33 (FAM)	18,797.9			18,797.9	18,797.9	0.0	.0
TOTAL	98,443.1	130,585.9	21,309.0	207,720.0	203,573.6	4,146.4	2.0



NOTAS AL PRESUPUESTO DE EGRESOS

EGRESOS

Se tuvo un presupuesto autorizado por 98 millones 443.1 miles de pesos, presentando ampliaciones, cancelaciones y traspasos netos de más por 109 millones 276.9 miles de pesos, con lo que se determinó un presupuesto total modificado por 207 millones 720 mil pesos de los cuales se ejercieron 203 millones 573.6 miles de pesos, obteniendo una variación por 4 millones 146.4 miles de pesos, equivalente al 2 por ciento respecto al monto autorizado.

SERVICIOS PERSONALES

Se tuvo un presupuesto autorizado de 49 millones 703.7 miles de pesos, presentando ampliaciones y traspasos netos de menos por 484.5 miles de pesos, con lo que se determinó un presupuesto modificado por 49 millones 219.2 miles de pesos, de los cuales se ejercieron 46 millones 261.9 miles de pesos, obteniendo una variación por 2 millones 957.3 miles de pesos, lo que representó el 6 por ciento respecto al monto autorizado.

MATERIALES Y SUMINISTROS

Se tuvo un presupuesto autorizado por 11 millones 683 mil pesos, presentando ampliaciones, cancelaciones y traspasos netos de menos 1 un millón 639.9 miles de pesos, con lo que se determinó un presupuesto modificado por 10 millones 43.1 miles de pesos, de los cuales se ejercieron 9 millones 59 mil pesos, obteniendo un subejercicio de 984.1 miles de pesos, lo que representó el 9.8 por ciento respecto al monto autorizado.

SERVICIOS GENERALES

Se tuvo un presupuesto autorizado por 16 millones 929.5 miles de pesos, posteriormente se autorizaron traspasos netos de menos 2 millones 934.3 miles de pesos, obteniendo un presupuesto modificado por 13 millones 995.2 miles de pesos. El importe ejercido fue de 13 millones 881.4 miles de pesos, obteniendo un subejercicio de 113.8 miles de pesos, lo que representó el 0.8 por ciento respecto al monto autorizado.

TRANSFERENCIAS, ASIGNACIONES, SUBSIDIOS Y OTRAS AYUDAS

El presupuesto autorizado inicial de este capítulo fue de 1 millón 329 mil pesos, posteriormente se autorizan traspasos netos de menos por 1 millón 251.5 miles de pesos, obteniendo un presupuesto modificado de 77.5 miles de pesos. El importe ejercido fue de 76.5 miles de pesos, obteniendo un subejercicio de 1 mil pesos, lo que representó 1.3 por ciento respecto al monto autorizado.

BIENES MUEBLES, INMUEBLES E INTANGIBLES

Se autorizaron ampliaciones para la adquisición de Bienes Muebles, Inmuebles e Intangibles por un monto de 111 millones 686.4 miles de pesos, los cuales se ejercieron en su totalidad.

DEUDA PÚBLICA

Se autorizó ampliación para el pago de Pasivos Derivados de Erogaciones Devengadas y Pendientes de Liquidar al Cierre del Ejercicio Fiscal Anterior por 3 millones 900.7 miles de pesos, los cuales se ejercieron 3 millones 810.5 miles de pesos, obteniendo un subejercicio de 90.2 miles de pesos, lo que representó 2.3 por ciento respecto a lo autorizado.

INVERSIÓN PÚBLICA

Se autorizaron recursos por 18 millones 797.9 miles de pesos los cuales se ejercieron en: Mantenimiento a Sanitarios de los diversos edificios académicos de la Universidad e Implementación de un Sistema de Luminarias Solares en la UNEVT.



UNEV T

INFORMACIÓN PRESUPUESTAL

Universidad Estatal del Valle de Toluca
EGRESOS POR OBJETO DEL GASTO
(Miles de Pesos)

CAPÍTULO Y OBJETO DEL GASTO	P R E S U P U E S T O 2 0 2 3					
	AUTORIZADO	ASIGNACIONES Y/O AMPLIACIONES	REDUCCIONES Y/O DISMINUCIONES	TOTAL AUTORIZADO	EJERCIDO	VARIACIÓN
SERVICIOS PERSONALES	49,703.7	6,123.4	6,607.9	49,219.2	46,261.9	2,957.3
Sueldo Base	10,388.4	2,077.5	616.1	11,849.8	11,147.9	701.9
Hora Clase	19,521.4	150.2	2,778.2	16,893.4	16,733.2	160.2
Prima de Antigüedad		25.1	6.8	18.3	12.6	5.7
Prima Vacacional	2,229.7	711.6	496.3	2,445.0	1,721.4	723.6
Aguinaldo	5,363.5	1,381.2	1,412.5	5,332.2	4,626.4	705.8
Vacaciones no Disfrutadas por Finiquito	411.5	62.4	395.4	78.5	63.2	15.3
Gratificación	294.8	991.6	35.8	1,250.6	1,232.4	18.2
Gratificación por Convenio	738.7		31.8	706.9	636.1	70.8
Aportaciones de Servicio de Salud	3,313.5	42.3	182.1	3,173.7	3,105.7	68.0
Aportaciones al Sistema Solidario de Reparto	2,505.0	7.2	116.6	2,395.6	2,304.5	91.1
Aportaciones del Sistema de Capitalización individual	578.3	6.7	19.5	565.5	539.6	25.9
Aportaciones para Financiar los Gastos Generales de Administración del ISSEMyM	373.6		60.2	313.4	271.7	41.7
Aportaciones para Riesgo de Trabajo	854.6	401.3	77.7	1,178.2	1,038.6	139.6
Seguros y Fianzas	77.7	58.6	76.5	59.8	59.8	
Cuotas para Fondo de Retiro	268.2		95.0	173.2	122.0	51.2
Seguro de Separación Individualizado	762.7	19.9	146.9	635.7	593.7	42.0
Liquidaciones por indemnizaciones, por Sueldos y Salarios Caidos	70.6	34.9	14.2	91.3	17.4	73.9
Despensa	1,951.5	152.9	46.3	2,058.1	2,035.7	22.4
MATERIALES Y SUMINISTROS	11,685.0	2,961.3	4,601.2	10,043.1	9,059.0	984.1
Materiales y Útiles de Oficina	894.5	1.9	30.0	866.4	845.7	20.7
Enseres de Oficina	145.3		30.0	115.3	114.8	.5
Material y Útiles de Imprenta y Reproducción	64.8		53.8	11.0		11.0
Materiales y Útiles para el Procesamiento en Equipos y Bienes Informáticos	1,888.8	19.8	363.8	1,544.8	1,469.7	75.1
Material de Información	9.9	323.6	9.9	323.6	323.6	
Material y Enseres de Limpieza	550.9	44.2	350.0	245.1	245.1	
Material Didáctico	518.3	138.5	350.0	306.8	306.7	.1
Material para Identificación y Registro	99.9			99.9	39.6	60.3
Productos Alimenticios para Personas	354.9	29.3	140.7	243.5	189.6	53.9
Utensilios para el Servicio de Alimentación	46.5	46.4		93.0	46.4	46.6
Productos minerales no metálicos		1.9		1.9	1.9	
Cemento y productos de concreto	2.4		2.4			
Cal, yeso y productos de yeso		.5		.5	.5	
Material Eléctrico y Electrónico	290.2	141.5	100.0	331.7	331.7	
Artículos metálicos para la construcción	2.9	45.6		48.5	48.5	
Materiales Complementarios	634.3	600.8	631.3	603.8	278.0	325.8
Material de Señalización	337.0		209.1	127.9	121.6	6.3
Árboles y Plantas de Ornato	152.8		152.8			
Materiales de Construcción	1,028.2	583.8	589.4	1,022.6	1,007.5	15.1
Estructuras y Manufacturas para Todo Tipo de Construcción	27.3	328.3	13.6	342.0	342.0	.0
Plaguicidas, abonos y fertilizantes		3.8		3.8	3.8	
Medicinas y Productos Farmacéuticos	9.4	3.0	9.4	3.0	3.0	
Materiales, Accesorios y Suministros Médicos	1,927.0	432.2	343.9	2,015.3	1,939.0	76.3
Materiales, Accesorios y Suministros de Laboratorio	489.8		161.8	328.0	328.0	
Combustibles, Lubricantes y Aditivos	720.8		60.8	660.0	548.5	111.5
Vestuario y Uniformes		120.9		120.9	120.9	
Prendas de Seguridad y Protección Personal	292.6		272.5	20.1	15.1	5.0
Refacciones, Accesorios y Herramientas	121.1		60.2	60.9	22.8	38.1
Refacciones y Accesorios Menores de Edificios	191.0		86.1	104.9	45.2	59.7
Refacciones y Accesorios Menores de Mobiliario y Equipo de Administración, Educativo y Recreativo	2.3		2.3			
Refacciones y Accesorios para Equipo de Cómputo	171.1	36.2	37.8	169.5	169.5	.0
Refacciones y Accesorios Menores de Equipo e Instrumental Médico y de Laboratorio	78.2			78.2		78.2
Refacciones y Accesorios Menores para Equipo de Transporte	76.0	4.9		80.9	80.9	
Artículos para la Extinción de Incendios	489.4	24.6	489.4	24.6	24.6	
Refacciones y Accesorios Menores de Maquinaria y Otros Equipos	.2	4.6	.2	4.6	4.6	
Otros Enseres	65.2	25.0	50.0	40.2	40.2	
SERVICIOS GENERALES	16,929.5	5,859.0	8,793.3	13,995.2	13,881.4	113.8
Servicio de Energía Eléctrica	1,277.5		579.7	697.8	697.8	
Gas	85.6		85.6			
Servicio de Agua	60.4	23.6	50.4	33.6	33.6	.0
Servicio de Telefonía Convencional	182.5		160.9	21.6	16.1	5.5
Servicios de Acceso a Internet	549.5	62.1	21.4	590.2	565.0	25.2
Servicio Postal y Telegráfico	1.9		1.9			
Servicio de Telecomunicación Especializados	7.0		7.0			
Arrendamiento de Vehículos		60.3		60.3	60.3	
Arrendamiento de Activos Intangibles		527.2		527.2	527.2	
Arrendamiento de equipo para el suministro de sustancias y productos químicos		29.8	29.8			
Asesorías Asociadas a Convenios o Acuerdos	2,714.8	459.0	2,753.4	420.4	395.5	24.9
Capacitación		44.9		44.9	44.9	
Impresiones de Documentos Oficiales para la Prestación de Servicios Públicos, Identificación, Formatos Administrativos y Fiscal	69.9	87.8	59.9	97.8	97.8	
Servicios de Impresión de Documentos Oficiales	43.2	191.7	8.7	226.2	225.9	.3
Servicios de Vigilancia	2,133.7	17.0	45.0	2,105.7	2,105.7	
Servicios Profesionales	541.0	17.0	537.9	20.1	20.1	.0
Servicios Bancarios y Financieros	384.8	1.7	275.5	111.0	111.0	.0



UNEVT

CAPÍTULO Y OBJETO DEL GASTO	PRESUPUESTO 2023				EJERCIDO	VARIACIÓN
	AUTORIZADO	ASIGNACIONES Y/O AMPLIACIONES	REDUCCIONES Y/O DISMINUCIONES	TOTAL AUTORIZADO		
Seguros y Fianzas	750.4		448.3	302.1	302.1	.0
Fletes y Maniobras	3.4		3.4			
Reparación y Mantenimiento de Inmuebles	52.5	1,812.1		1,864.6	1,864.6	
Adaptación de Locales, Almacenes, Bodegas y Edificios	280.3	238.8		519.1	519.1	
Reparación, Instalación y Mantenimiento de Bienes Informáticos Microfilmación y Tecnologías de la Información						
	192.8	216.5	161.9	247.4	247.4	
Reparación, Instalación y Mantenimiento de Equipo Médico y de Laboratorio	226.9	360.7	147.8	439.8	439.8	
Reparación y Mantenimiento de Vehículos Terrestres, Aéreos y Lacustres	97.8	192.0	52.0	237.8	230.9	6.9
Reparación, Instalación y Mantenimiento de Máquinaria, Equipo Instrumental y Diversos	640.8	889.0	540.2	989.6	989.6	
Servicios de Lavandería, Limpieza e Higiene	3,074.4	1.9	565.5	2,510.8	2,509.0	1.8
Servicios de Fumigación	597.1	32.7	249.1	380.7	380.7	
Publicaciones Oficiales	223.1	275.1	436.0	62.2	40.7	21.5
Gastos de Traslado por Vía Terrestre		159.8	8.9	150.9	142.1	8.8
Servicios Integrales de Traslado y Viáticos		15.9	2.0	13.9	13.9	
Otros servicios de traslado y hospedaje		1.3		1.3	1.3	
Gastos de Ceremonias Oficiales y de Orden Social	74.3	61.3	21.7	113.9	106.6	7.3
Otros Impuestos y Derechos	265.4	9.3	258.5	16.2	16.2	
Sentencias y Resoluciones Judiciales		68.7	57.1	11.6		11.6
Impuesto sobre Erogaciones por Remuneraciones al Trabajo Personal	1,514.9		346.6	1,168.3	1,168.3	
Impuesto sobre la renta		.6		.6	.6	
Cuotas y suscripciones		1.2		1.2	1.2	
Gastos de Servicios Menores	883.6		877.2	6.4	6.4	
TRANSFERENCIAS, ASIGNACIONES, SUBSIDIOS Y OTRAS AYUDAS	1,329.0	55.1	1,306.6	77.5	76.5	1.0
Devolución de Ingresos Indevidos	39.4	46.8	13.1	73.1	73.1	
Subsidios para Capacitación y Becas	124.3		124.3			
Gastos por Servicios de Traslado de Personas	54.0		54.0			
Becas	183.8		182.8	1.0		1.0
Capacitación	901.7	5.3	903.6	3.4	3.4	
Premios, Recompensas y Pensión Recreativa Estudiantil	25.8	3.0	28.8			
BIENES MUEBLES, INMUEBLES E INTANGIBLES		111,686.4		111,686.4	111,686.4	
Bienes Informáticos		12.1		12.1	12.1	
Terrenos		111,674.3		111,674.3	111,674.3	
DEUDA PÚBLICA		3,900.7		3,900.7	3,810.5	90.2
Por el Ejercicio Inmediato Anterior		3,741.8		3,741.8	3,741.8	
Por Ejercicios Anteriores		158.9		158.9	68.7	90.2
SUBTOTAL	79,645.2	130,585.9	21,309.0	188,922.1	184,775.7	4,146.4
INVERSIÓN PÚBLICA	18,797.9			18,797.9	18,797.9	
Ramo 33 (FAM)	18,797.9			18,797.9	18,797.9	
T O T A L	98,443.1	130,585.9	21,309.0	207,720.0	203,573.6	4,146.4



UNEVT



UNEVT

INFORMACIÓN PROGRAMÁTICA



UNEVT



UNEVT

Universidad Estatal del Valle de Toluca
Gasto por Categoría Programática
Del 1 de Enero al 31 de Diciembre de 2023
(Miles de Pesos)

Concepto	Egresos					Subejercicio 6=(3 - 4)
	Aprobado	Ampliaciones/ (Reducciones)	Modificado	Devengado	Pagado	
	1	2	3=(1 + 2)	4	5	
Programas	98,443.1	105,376.2	203,819.3	199,763.1	188,242.6	4,056.2
Subsidios: Sector Social y Privado o Entidades Federativas y Municipios	-	-	-	-	-	-
Sujetos a Reglas de Operación			-			-
Otros Subsidios			-			-
Desempeño de las Funciones	98,443.1	105,376.2	203,819.3	199,763.1	188,242.6	4,056.2
Prestación de Servicios Públicos	98,443.1	105,376.2	203,819.3	199,763.1	188,242.6	4,056.2
Provisión de Bienes Públicos			-			-
Planeación, Seguimiento y Evaluación de Políticas Públicas			-			-
Promoción y Fomento			-			-
Regulación y Supervisión			-			-
Funciones de las Fuerzas Armadas (Únicamente Gobierno Federal)			-			-
Específicos			-			-
Proyectos de Inversión			-			-
Administrativos y de Apoyo	-	-	-	-	-	-
Apoyo al Proceso Presupuestario y para Mejorar la Eficiencia Institucional			-			-
Apoyo a la Función Pública y al Mejoramiento de la Gestión			-			-
Operaciones Ajenas			-			-
Compromisos	-	-	-	-	-	-
Obligaciones de Cumplimiento de Resolución Jurisdiccional			-			-
Desastres Naturales			-			-
Obligaciones	-	-	-	-	-	-
Pensiones y Jubilaciones			-			-
Aportaciones a la Seguridad Social			-			-
Aportaciones a Fondos de Estabilización			-			-
Aportaciones a Fondos de Inversión y Reestructura de Pensiones			-			-
Programa de Gasto Federalizado (Gobierno Federal)	-	-	-	-	-	-
Gasto Federalizado			-			-
Participaciones a Entidades Federativas y Municipios			-			-
Costo Financiero, Deuda o Apoyos a Deudores y Ahorradores de la Banca			-			-
Adeudos de Ejercicios Fiscales Anteriores		3,900.7	3,900.7	3,810.5	3,810.5	90.2
Total del Gasto	98,443.1	109,276.9	207,720.0	203,573.6	192,053.1	4,146.4



UNEVT

El Plan de Desarrollo del Estado de México 2017-2023, es un instrumento prospectivo con una visión hacia 2030. En él se concentran las bases para la elaboración de los programas sectoriales, especiales y regionales que delinearán de manera más puntual y detallada los pasos para el cumplimiento de los objetivos establecidos, así como los planes específicos de inversión que permitirán realizar la proyección de los recursos financieros. Este esfuerzo colectivo plasma los retos y desafíos de la agenda gubernamental con un profundo sentido de responsabilidad y con el compromiso de lograr un desarrollo democrático.

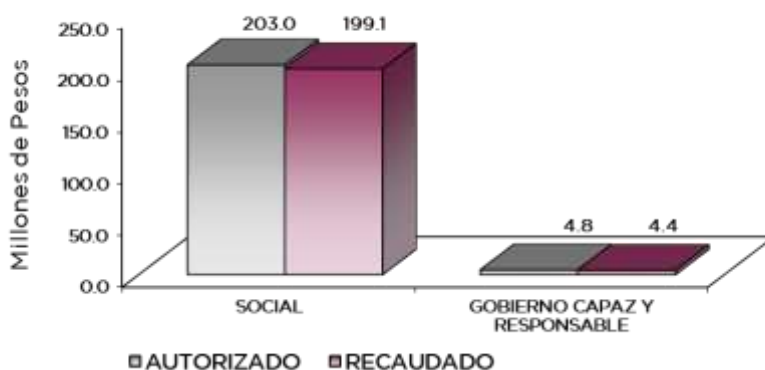
SOCIAL

Programas de nueva generación para disminuir la desigualdad. El Gobierno del Estado de México considera prioritario desarrollar y conservar familias fuertes, promover el empleo y proteger el ingreso, particularmente el de las mujeres. En correspondencia con la agenda 2030, el logro de estos propósitos influirá directa e indirectamente el cumplimiento de las metas globales que contribuirán a disminuir la pobreza y el hambre; procuraran el acceso a una vivienda y a servicios básicos adecuados; reducirán las desigualdades y la discriminación; promoverán una educación inclusiva, equitativa y de calidad, así como una vida sana y en general el bienestar. Diagnóstico: Pobreza y Hambre en el Estado de México.

GOBIERNO CAPAZ Y RESPONSABLE

El reto de los gobiernos actuales versa sobre la eficacia en solucionar los problemas endémicos que aquejan a las sociedades modernas y uno de los mayores retos es hacerlo con apego al Estado de Derecho, ya que este aporta las normas y los valores fundamentales que rigen la convivencia social, así como los derechos y obligaciones de los actores sociales y políticos.

Universidad Estatal del Valle de Toluca								
EGRESOS POR PILAR Y/O EJE TRANSVERSAL (Miles de Pesos)								
PILAR Y/O EJE TRANSVERSAL	AUTORIZADO	PRESUPUESTO 2023			TOTAL AUTORIZADO	EJERCIDO	VARIACIÓN	
		ASIGNACIONES Y/O AMPLIACIONES	REDUCCIONES Y/O DISMINUCIONES	IMPORTE			%	
Pilar Social	97,579.7	126,577.6	21,201.4	202,955.9	199,144.2	3,811.7	1.9	
Gobierno Capaz y Responsable	863.4	4,008.3	107.6	4,764.1	4,429.4	334.7	7.0	
T O T A L	98,443.1	130,585.9	21,309.0	207,720.0	203,573.6	4,146.4	2.0	



UNEVT

FINALIDAD

SOCIAL

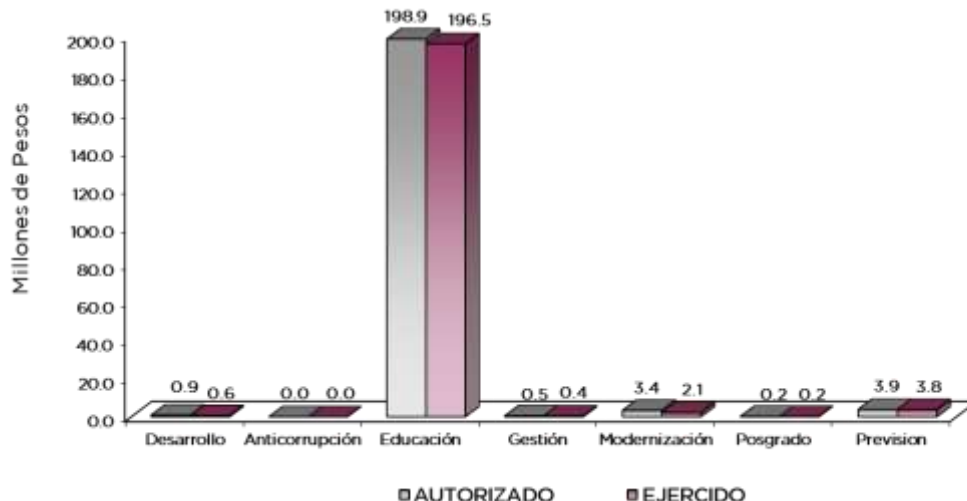
DESARROLLO SOCIAL

En esta finalidad se avanzará en la provisión de servicios a la población en materia de Protección Social, Educación, Salud, Vivienda y Servicios a la Comunidad, con la que se apoyará fundamentalmente la consecución de las Metas Nacionales México incluyente y México con Educación de Calidad.

El programa que desarrollo la Universidad Estatal del Valle de Toluca, busca cumplir los siguientes objetivos:

- Mejorar la calidad de la educación en todos los niveles.
- Formar integralmente al alumno para mejorar la calidad en la educación con énfasis en una formación a partir de valores universales, actitudes y hábitos positivos, mediante reconocimientos y competencias.
- Impulsar la vinculación efectiva de la Educación Media Superior y la Educación Superior con los Sectores público, privado y social.

Universidad Estatal del Valle de Toluca EGRESOS POR PROGRAMA (Miles de Pesos)								
PROGRAMA	AUTORIZADO	PRESUPUESTO 2023		TOTAL AUTORIZADO	EJERCIDO	VARIACIÓN		
		ASIGNACIONES Y/O AMPLIACIONES	REDUCCIONES Y/O DISMINUCIONES			IMPORTE	%	
Desarrollo de la Función Pública y Ética en el Servicio Público	853.4	102.6	102.6	853.4	608.9	244.5	28.7	
Sistema Anticorrupción del Estado de México y Municipios	10.0	5.0	5.0	10.0	10.0			
Educación Superior	93,363.9	125,208.5	19,648.0	198,924.4	196,463.2	2,461.2	1.2	
Gestión de las Políticas Educativas	467.0	115.1	115.1	467.0	378.5	88.5	19.0	
Modernización de la Educación	3,748.8	1,087.1	1,438.3	3,397.6	2,135.6	1,262.0	37.1	
Estudios de Posgrado		166.9		166.9	166.9			
Previsiones para el Pago de Adeudos de Ejercicios Fiscales Anteriores		3,900.7		3,900.7	3,810.5	90.2		
T O T A L	98,443.1	130,585.9	21,309.0	207,720.0	203,573.6	4,146.4	2.0	



UNEVT

AVANCE OPERATIVO-PROGRAMÁTICO Y PRESUPUESTAL

GOBIERNO CAPAZ Y RESPONSABLE

DESARROLLO DE LA FUNCIÓN PÚBLICA Y ÉTICA EN EL SERVICIO PÚBLICO

010304010101 FISCALIZACIÓN, CONTROL Y EVALUACIÓN INTERNA DE LA GESTIÓN PÚBLICA

Con el propósito de coadyuvar con el logro de los objetivos institucionales por medio de la ejecución de acciones de control y evaluación que permiten la mejora continua de los procesos y el fortalecimiento del control interno, a través de examinar y supervisar la debida operación de los procesos administrativos, financieros y académicos de la institución, durante el año 2023 se ejecutaron 5 auditorías; 19 inspecciones; 8 testificaciones; 27 reuniones de grupos colegiados; 3 acciones de acompañamiento.

En referencia a las acciones derivadas de la fiscalización no se dio cumplimiento a la meta, ya que dicha acción depende de entes fiscalizadores externos.

SISTEMA ANTICORRUPCIÓN DEL ESTADO DE MÉXICO Y MUNICIPIOS.

010304020204 INVESTIGACIÓN DE FALTAS ADMINISTRATIVAS.

El Sistema Anticorrupción del Estado de México y Municipios, para su implementación requiere de la coordinación de instancias de Gobierno, así como fomentar la cultura de la denuncia ciudadana e impulsando el uso de tecnologías que permitan avanzar hacia una cultura de rendición de cuentas y transparencia, dada esta relevancia, en el periodo que se informa se atendieron 9 denuncias, rebasando la meta programada con un 80 por ciento.

SOCIAL

DESARROLLO SOCIAL

020503010102 EDUCACIÓN SUPERIOR UNIVERSITARIA.

Esta Institución tiene el objetivo de proporcionar educación en el nivel superior para formar integralmente a la comunidad estudiantil con habilidades, identidad, valores y conocimientos académicos innovadores con visión científica, humanista y de servicio, que en el pleno ejercicio de su competencia contribuyan a mejorar la calidad de vida y el desarrollo sustentable e incluyente de la sociedad, por ello durante el ejercicio que se informa, se atendió una matrícula escolar de mil 499 estudiantes y 379 de nuevo ingreso, 200 estudiantes egresados y 232 estudiantes titulados de diferentes generaciones. Se desarrollaron 12 proyectos de investigación de los cuales 3 fueron publicados en revistas indexadas, además se obtuvo la acreditación de la Licenciatura en Acupuntura Humana Rehabilitatoria y de la Licenciatura en Gerontología por el Consejo Mexicano para la Acreditación de Enfermería, A.C. (COMACE).

Se participó en 3 acciones de emprendurismo y 11 acciones de formación integral (actividades culturales y deportivas) en beneficio de nuestros estudiantes. Se capacitaron a 102 docentes y 60 directivos y administrativos y se evaluaron a 106 docentes por el propósito de mejorar su desempeño y para finalizar se mantiene 2 certificaciones (Norma de calidad ISO 9001:2015 y Norma 025), así dando cumplimiento en su totalidad las metas programadas.

Se autorizaron recursos del Fondo de Aportaciones Múltiples (FAM), los cuales se ejercieron en: Mantenimiento a Sanitarios de los diversos edificios académicos de la Universidad e Implementación de un Sistema de Luminarias Solares en la UNEVT.

ESTUDIOS DE POSGRADO

020504010101 POSGRADO

Como estrategia para lograr su consolidación, la Universidad consideró necesario ampliar su oferta educativa acorde a enseñanzas pertinentes en contextos reales; asimismo, con el propósito de impulsar la creación y el fortalecimiento de programas de posgrado y de actualización permanente, así como programas de formación y desarrollo profesional para el personal académico, como lo estipula la Ley General de Educación Superior, con el propósito de



UNEVT

incrementar los índices de titulación en el nivel de Licenciatura y asegurar la consolidación de una alternativa más de titulación para nuestros pasantes de nivel Licenciatura mediante la modalidad de posgrado, en el año 2023 se atendió una matrícula total de 44 estudiantes y 26 estudiantes de nuevo ingreso del programa de Maestría en Emprendimiento de Entidades en Salud (MEES).

GESTIÓN DE LAS POLÍTICAS EDUCATIVAS

020506010204 VINCULACIÓN CON EL SECTOR PRODUCTIVO

La Universidad reitera su compromiso con los jóvenes mexiquenses, al impulsar una dinámica de crecimiento y desarrollo sostenido en un Modelo de Educación Superior que basa su actuación académica y de vinculación en el desarrollo de las Competencias Profesionales de sus estudiantes y el posicionamiento de sus egresados en el mercado laboral. Esta vinculación desempeña funciones estratégicas con base en un modelo educativo de vanguardia, flexible, innovador y un trabajo académico consolidado, relevantes y útiles para la vida de los estudiantes, donde se asumen estrategias y líneas de acción enfocadas a fortalecer la vinculación del proceso educativo con las actividades de los sectores productivo, social y gubernamental, es por ello que en este periodo se firmaron 17 convenios con los sectores, públicos, privado y social, se incorporaron 86 estudiantes a educación dual, se contactaron a 200 egresados y se cumplió la meta programada de internacionalización; además, se realizaron 6 acciones de vinculación y extensión.

MODERNIZACIÓN DE LA EDUCACIÓN

020506020101 FORTALECIMIENTO DE LA CALIDAD EDUCATIVA

Una de las principales áreas de oportunidad es la falta de acreditación del idioma inglés, situación que implica una deficiencia académica para la adquisición de conocimiento especializado en nuestros estudiantes, pues gran parte de la bibliografía de las áreas disciplinares que se imparten en la universidad, se encuentran en su mayoría disponible en dicho idioma, motivo por el que se logró que 600 estudiantes participaran en la implementación de un curso, acción que se llevó a cabo en su totalidad.

020506020104 TECNOLOGÍA APLICADA A LA EDUCACIÓN

La Universidad ha impulsado la innovación y evolución del uso de las Tecnologías de la Información, contribuyendo al cumplimiento de los procesos académicos y administrativos de la Institución. Las estrategias a implementar en materia de Tecnologías de la Información y Comunicaciones, van siempre alineadas a la Visión de esta casa de estudios, estableciendo su operación en un marco de mejores prácticas y de conformidad con la normatividad aplicable y lo establecido en el Plan de Desarrollo Institucional, es por ello que durante el ejercicio que se reporta se destinaron 154 equipos de cómputo al proceso de enseñanza aprendizaje de nuestros estudiantes; además 80 alumnos y docentes respectivamente participaron en procesos de certificación, por lo que no se presentó variación en dichas metas.

020506020105 CONVIVENCIA ESCOLAR SIN VIOLENCIA

La UNEVT, preocupada por promover una cultura de igualdad tiene como meta formar futuros profesionistas, así como a su comunidad académica y administrativa con perspectiva en la erradicación de la violencia en contra de las mujeres y niñas, equidad de género y no discriminación; toda vez que la sociedad y las instituciones hoy en día, requieren en sus estructuras una base humana con valores y ejes para una sana convivencia entre hombres y mujeres; es por ello que se realizaron en el año 2023, 10 acciones de prevención, detección y atención de la violencia escolar y 10 acciones de igualdad de trato y oportunidades, cumpliendo con la totalidad de las metas programadas .



UN E V T

UNIVERSIDAD ESTATAL DEL VALLE DE TOLUCA
Avance Operativo - Programático y Presupuestal
Enero - Diciembre de 2023

						M E T A S			P R E S U P U E S T O 2 0 2 3 (Miles de Pesos)				
FIN	FUN	SF	PP	SP	Pr	DESCRIPCIÓN	UNIDAD DE MEDIDA	PROGRAMADO	ALCANZADO	AVANCE %	AUTORIZADO ANUAL	EJERCIDO	%
GOBIERNO													
GOBIERNO CAPAZ Y RESPONSABLE													
DESARROLLO DE LA FUNCIÓN PÚBLICA Y ÉTICA EN EL SERVICIO PÚBLICO													
01	03	04	01	01	01	FISCALIZACIÓN, CONTROL Y EVALUACIÓN INTERNA DE LA GESTIÓN PÚBLICA					853.4	608.9	71.3
						Acompañamiento en la Atención de Auditorías Practicadas por los Entes Fiscalizadores Externos	Acción	3	3	100.0			
						Realizar Auditorías, con el Propósito de Verificar el Cumplimiento del Marco Normativo que Regula el Funcionamiento de las Dependencias y Organismos Auxiliares del Ejecutivo Estatal y los Ayuntamientos	Auditoría	5	5	100.0			
						Realizar Inspecciones a Rubros Específicos en las Dependencias, Organismos Auxiliares del Ejecutivo Estatal y en su caso Ayuntamientos, con el Propósito de Constatar el Cumplimiento del Marco Normativo que lo Regula	Inspección	19	19	100.0			
						Participar en Testificaciones, con el Propósito de Asegurarse que los Actos Administrativos se Realicen Conforme a la Normatividad Vigente	Testificación	8	8	100.0			
						Participación del Órgano Interno de Control en Reuniones que por Mandato Legal o Disposición Administrativa así lo Requiera	Sesión	22	27	122.7			
						Atender acciones derivadas de la Fiscalización realizada por Entes Fiscalizadores Externos	Acción	1	0	0.0			
SISTEMA ANTICORRUPCIÓN DEL ESTADO DE MÉXICO Y MUNICIPIOS													
01	03	01	02	02	04	INVESTIGACIÓN DE FALTAS ADMINISTRATIVAS					10.0	10.0	100.0
						Atender las Denuncias Presentadas por los Interesados	Denuncia	5	9	180.0			
SOCIAL													
EDUCACIÓN SUPERIOR													
02	05	03	01	01	02	EDUCACIÓN SUPERIOR UNIVERSITARIA					198,924.4	196,463.2	98.8
						Impulsar la Capacitación o Actualización del Personal Docente para Mejorar la Formación Académica.	Docente	102	102	100.0			
						Impulsar la Capacitación del Personal Directivo y Administrativo para el Fortalecimiento Institucional	Persona	60	60	100.0			
						Lograr Certificaciones en Educación Superior para Mejorar la Calidad	Documento	2	2	100.0			
						Desarrollar Proyectos de Investigación para Atender las Necesidades de Desarrollo Tecnológico, Económico, y Social	Proyecto	12	12	100.0			
						Fomentar que los Egresados se Titulen para Acreditar su Formación Profesional	Documento	232	232	100.0			
						Evaluar al Personal Docente con la Finalidad de Encontrar Áreas de Oportunidad para Mejorar su Desempeño	Docente	102	106	103.9			
						Realizar Acciones que Fomenten la Cultura Emprendedora para Desarrollar Habilidades en los Estudiantes	Acción	3	3	100.0			
						Realizar la Publicación de Documentos Producto de la Investigación para su Divulgación	Publicación	3	3	100.0			
						Realizar Acciones de Formación Integral, para Desarrollar Capacidades, Valores, Habilidades Blandas y Profesionales	Acción	11	11	100.0			
						Acreditar Programas Educativos en Educación Superior para Mejorar la Calidad	Programa	2	2	100.0			
						Fomentar que los Estudiantes Egresen en el Ciclo Escolar para Contribuir en sus Estudios de Tipo Superior	Documento	200	200	100.0			
						Atender a la Matrícula de Educación Superior para Contribuir a la Cobertura Educativa del Nivel Superior	Estudiante	1,552	1,499	96.6			
						Atender a los estudiantes de nuevo ingreso de educación superior para que continúen su formación profesional	Estudiante	379	379	100.0			
ESTUDIOS DE POSGRADO													
02	05	04	01	01	01	POSGRADO					166.9	166.9	100.0
						Atender a la Matrícula de Posgrado para que Continúen su Formación Profesional	Estudiante	41	44	107.3			
						Atender a los Estudiantes de Nuevo Ingreso de Posgrado para Continuar con su Formación Profesional.	Estudiante	24	26	108.3			



UNEVT

FIN	FUN	SF	PP	SP	Pr	DESCRIPCIÓN	UNIDAD DE MEDIDA	M E T A S			PRESUPUESTO 2023 (Miles de Pesos)			
								PROGRAMADO	ALCANZADO	AVANCE %	AUTORIZADO ANUAL	EJERCIDO	%	
02	05	06	01	02	04	GESTIÓN DE LAS POLÍTICAS EDUCATIVAS								
						VINCULACIÓN CON EL SECTOR PRODUCTIVO						467.0	378.5	81.0
						Operar convenios con los sectores, público, privado y social para fortalecer los lazos de colaboración institucional	Convenio	16	17	106.3				
						Realizar Acciones de Vinculación y Extensión para Establecer Lazos de Colaboración con los Sectores Público, Privado y Social	Acción	6	6	100.0				
						Contactar Egresados en Educación Superior para Identificar su Situación Laboral y Profesional	Egresado	200	200	100.0				
						Impulsar la Internacionalización de la Institución para Fortalecer la Calidad Educativa	Persona	1	1	100.0				
						Atender Estudiantes en Educación Dual para Desarrollar Aptitudes y Habilidades en Unidades Económicas	Estudiante	80	86	107.5				
						MODERNIZACIÓN DE LA EDUCACIÓN								
02	05	06	02	01	01	FORTALECIMIENTO DE LA CALIDAD EDUCATIVA						3,397.6	2,135.6	62.9
						Impartir el Idioma Inglés a los Estudiantes en Educación Superior para el Desarrollo de Competencias	Estudiante	600	600	100.0				
02	05	06	02	01	04	TECNOLOGÍA APLICADA A LA EDUCACIÓN								
						Destinar Equipo de Cómputo al Proceso de Enseñanza-Aprendizaje que Impulse Estrategias Innovadoras en Educación Superior para el Desarrollo de Habilidades Digitales	Equipo de Cómputo	154	154	100.0				
						Impulsar la Participación de Estudiantes y Docentes en Procesos de Certificación en el Uso de Tecnologías del Aprendizaje, Conocimiento, Información y Comunicación para el Desarrollo de Competencias y Habilidades	Persona	80	80	100.0				
02	05	06	02	01	05	CONVIVENCIA ESCOLAR SIN VIOLENCIA								
						Realizar Acciones de Prevención, Detección y Atención de la Violencia Escolar para Contribuir a una Cultura de Paz en la Institución	Acción	10	10	100.0				
						Realizar Acciones de Igualdad de Trato y Oportunidades para Contribuir a un Entorno Social Equitativo	Acción	10	10	100.0				
						OTROS NO CLASIFICADOS EN FUNCIONES ANTERIORES								
						GOBIERNO CAPAZ Y RESPONSABLE								
						PREVISIONES PARA EL PAGO DE ADEUDOS DE EJERCICIOS FISCALES ANTERIORES								
04	04	01	01	01	01	PASIVOS DERIVADOS DE EROGACIONES DEVENGADAS Y PENDIENTES DE EJERCICIOS ANTERIORES						3,900.7	3,810.5	97.7
						Registrar el Pago de Adeudos de Ejercicios Fiscales Anteriores	Documento	1	1	100.0				
						T O T A L						207,720.0	203,573.6	98.0
												=====	=====	



UNEVT



ANEXOS ESTABLECIDOS EN DIFERENTES ORDENAMIENTOS



UNEVT



UNEVT

**Relación de Bienes Inmuebles que Componen el Patrimonio
Cuenta Pública 2023
(Miles de Pesos)**

Ente Público: Universidad Estatal del Valle de Toluca

Código	Descripción de Bienes Inmuebles	Valor en Libros
	Terrenos	112,072.6
	Edificios No Habitacionales	167,977.4
	Construcciones en Proceso	665.8
	T O T A L	280,715.8

**Relación de Bienes Muebles que Componen el Patrimonio
Cuenta Pública 2023
(Miles de Pesos)**

Ente Público: Universidad Estatal del Valle de Toluca

Código	Descripción de Bienes Muebles	Valor en Libros
	Mobiliario y Equipo de Administración	25,062.2
	Mobiliario y Equipo Educativo y Recreativo	1,544.8
	Equipo e Instrumental Médico y de Laboratorio	29,263.5
	Equipo de Transporte	3,355.2
	Maquinaria, Otros Equipos y Herramientas	7,748.4
	T O T A L	66,974.1



UNEVT

Universidad Estatal del Valle de Toluca
 Cuenta Pública 2023
 Relación de Cuentas Bancarias Productivas Específicas

Fondo, Programa o Convenio	Datos de la Cuenta Bancaria	
	Institución Bancaria	Número de Cuentas
General	BANORTE	442
Recursos Federales	BANORTE	763
Programa para el Mejoramiento del Profesorado (PROMEP)	BANORTE	437
Fondo de Aportaciones Múltiples 2023	BANORTE	664
Programa para el Desarrollo Profesional Docente (PRODEP)	BANORTE	322



FORMATOS PARA EL CUMPLIMIENTO DE LA LEY DE DISCIPLINA FINANCIERA DE LAS ENTIDADES FEDERATIVAS Y LOS MUNICIPIOS



UNEVT



UNEVT

Universidad Estatal del Valle de Toluca Estado de Situación Financiera Detallado - LDF Al 31 de Diciembre de 2023 y 2022 (Cifras en Miles de Pesos)					
Concepto	2023	2022	Concepto	2023	2022
ACTIVO			PASIVO		
Activo Circulante			Pasivo Circulante		
a. Efectivo y Equivalentes (a=a1+a2+a3+a4+a5+a6+a7)	160.6	155.4	a. Cuentas por Pagar a Corto Plazo (a=a1+a2+a3+a4+a5+a6+a7+a8+a9)	11,722.7	3,900.6
a1) Efectivo	3.2	11.6	a1) Servicios Personales por Pagar a Corto Plazo		
a2) Bancos/Tesorería	157.4	143.8	a2) Proveedores por Pagar a Corto Plazo	1,000.3	2,410.0
a3) Bancos/Dependencias y Otros			a3) Contratistas por Obras Públicas por Pagar a Corto Plazo	0.0	3,532.2
a4) Inversiones Temporales (Hasta 3 meses)			a4) Participaciones y Aportaciones por Pagar a Corto Plazo		
a5) Fondos con Afectación Específica			a5) Transferencias Otorgadas por Pagar a Corto Plazo		
a6) Depósitos de Fondos de Terceros en Garantía y/o Administración			a6) Intereses, Comisiones y Otros Gastos de la Deuda Pública por Pagar a Corto Plazo		
a7) Otros Efectivos y Equivalentes			a7) Retenciones y Contribuciones por Pagar a Corto Plazo	160.2	35.3
b. Derechos a Recibir Efectivo o Equivalentes (b=b1+b2+b3+b4+b5+b6+b7)	17,060.9	4,505.4	a8) Devoluciones de la Ley de Ingresos por Pagar a Corto Plazo		
b1) Inversiones Financieras de Corto Plazo	16,910.5	4,355.0	a9) Otras Cuentas por Pagar a Corto Plazo	10,562.2	92.1
b2) Cuentas por Cobrar a Corto Plazo			b. Documentos por Pagar a Corto Plazo (b=b1+b2+b3)	0.0	0.0
b3) Deudores Diversos por Cobrar a Corto Plazo	150.4	150.4	b1) Documentos Comerciales por Pagar a Corto Plazo		
b4) Ingresos por Recuperar a Corto Plazo			b2) Documentos con Contratistas por Obras Públicas por Pagar a Corto Plazo		
b5) Deudores por Anticipos de la Tesorería a Corto Plazo			b3) Otros Documentos por Pagar a Corto Plazo		
b6) Préstamos Otorgados a Corto Plazo			c. Porción a Corto Plazo de la Deuda Pública a Largo Plazo (c=c1+c2)	0.0	0.0
b7) Otros Derechos a Recibir Efectivo o Equivalentes a Corto Plazo			c1) Porción a Corto Plazo de la Deuda Pública		
c. Derechos a Recibir Bienes o Servicios (c=c1+c2+c3+c4+c5)	0.0	0.0	c2) Porción a Corto Plazo de Arrendamiento Financiero		
c1) Anticipo a Proveedores por Adquisición de Bienes y Prestación de Servicios a Corto Plazo			d. Títulos y Valores a Corto Plazo		
c2) Anticipo a Proveedores por Adquisición de Bienes Inmuebles y Muebles a Corto Plazo			e. Pasivos Diferidos a Corto Plazo (e=e1+e2+e3)	0.0	0.0
c3) Anticipo a Proveedores por Adquisición de Bienes Intangibles a Corto Plazo			e1) Ingresos Cobrados por Adelantado a Corto Plazo		
c4) Anticipo a Contratistas por Obras Públicas a Corto Plazo			e2) Intereses Cobrados por Adelantado a Corto Plazo		
c5) Otros Derechos a Recibir Bienes o Servicios a Corto Plazo			e3) Otros Pasivos Diferidos a Corto Plazo		
d. Inventarios (d=d1+d2+d3+d4+d5)	954.1	0.0	f. Fondos y Bienes de Terceros en Garantía y/o Administración a Corto Plazo (f=f1+f2+f3+f4+f5+f6)	0.0	0.0
d1) Inventario de Mercancías para Venta			f1) Fondos en Garantía a Corto Plazo		
d2) Inventario de Mercancías Terminadas			f2) Fondos en Administración a Corto Plazo		
d3) Inventario de Mercancías en Proceso de Elaboración			f3) Fondos Contingentes a Corto Plazo		
d4) Inventario de Materias Primas, Materiales y Suministros para Producción			f4) Fondos de Fideicomisos, Mandatos y Contratos Análogos a Corto Plazo		
d5) Bienes en Tránsito	954.1		f5) Otros Fondos de Terceros en Garantía y/o Administración a Corto Plazo		
e. Almacenes			f6) Valores y Bienes en Garantía a Corto Plazo		
f. Estimación por Pérdida o Deterioro de Activos Circulantes (f=f1+f2)	0.0	0.0	g. Provisiones a Corto Plazo (g=g1+g2+g3)	0.0	0.0
f1) Estimaciones para Cuentas Incobrables por Derechos a Recibir Efectivo o Equivalentes			g1) Provisión para Demandas y Juicios a Corto Plazo		
f2) Estimación por Deterioro de Inventarios			g2) Provisión para Contingencias a Corto Plazo		
g. Otros Activos Circulantes (g=g1+g2+g3+g4)	0.0	0.0	g3) Otras Provisiones a Corto Plazo		
g1) Valores en Garantía			h. Otros Pasivos a Corto Plazo (h=h1+h2+h3)	0.0	0.0
g2) Bienes en Garantía (excluye depósitos de fondos)			h1) Ingresos por Clasificar		
g3) Bienes Derivados de Embargos, Decomisos, Aseguramientos y Dación en Pago			h2) Recaudación por Participar		
g4) Adquisición con Fondos de Terceros			h3) Otros Pasivos Circulantes		
IA. Total de Activos Circulantes (IA = a + b + c + d + e + f + g)	18,175.6	4,660.8	IIA. Total de Pasivos Circulantes (IIA = a + b + c + d + e + f + g + h)	11,722.7	3,900.6
Activo No Circulante			Pasivo No Circulante		
a. Inversiones Financieras a Largo Plazo			a. Cuentas por Pagar a Largo Plazo		
b. Derechos a Recibir Efectivo o Equivalentes a Largo Plazo			b. Documentos por Pagar a Largo Plazo		
c. Bienes Inmuebles, Infraestructura y Construcciones en Proceso	280,715.8	171,908.0	c. Deuda Pública a Largo Plazo		
d. Bienes Muebles	66,974.1	62,669.2	d. Pasivos Diferidos a Largo Plazo		
e. Activos Intangibles			e. Fondos y Bienes de Terceros en Garantía y/o en Administración a Largo Plazo		
f. Depreciación, Deterioro y Amortización Acumulada de Bienes	-62,343.9	-55,210.0	f. Provisiones a Largo Plazo		
g. Activos Diferidos			IIIB. Total de Pasivos No Circulantes (IIIB = a + b + c + d + e + f)	0.0	0.0
h. Estimación por Pérdida o Deterioro de Activos no Circulantes			II. Total del Pasivo (II = IIA + IIIB)	11,722.7	3,900.6
i. Otros Activos no Circulantes			HACIENDA PÚBLICA/PATRIMONIO		
IB. Total de Activos No Circulantes (IB = a + b + c + d + e + f + g + h + i)	285,346.0	179,367.2	IIIA. Hacienda Pública/Patrimonio Contribuido (IIIA = a + b + c)	6,187.4	6,187.5
I. Total del Activo (I = IA + IB)	303,521.6	184,028.0	a. Aportaciones	6,187.4	6,187.5
			b. Donaciones de Capital		
			c. Actualización de la Hacienda Pública/Patrimonio		
			IIIB. Hacienda Pública/Patrimonio Generado (IIIB = a + b + c + d + e)	285,611.5	173,939.9
			a. Resultados del Ejercicio (Ahorro/ Desahorro)	114,438.3	8,758.4
			b. Resultados de Ejercicios Anteriores	171,173.2	165,181.5
			c. Revalúos		
			d. Reservas		
			e. Rectificaciones de Resultados de Ejercicios Anteriores		
			IIIC. Exceso o Insuficiencia en la Actualización de la Hacienda Pública/Patrimonio (IIIC=a+b)	0.0	0.0
			a. Resultado por Posición Monetaria		
			b. Resultado por Tenencia de Activos no Monetarios		
			III. Total Hacienda Pública/Patrimonio (III = IIIA + IIIB + IIIC)	291,798.9	180,127.4
			IV. Total del Pasivo y Hacienda Pública/Patrimonio (IV = II + III)	303,521.6	184,028.0



UNEVT

Universidad Estatal del Valle de Toluca
Informe Analítico de la Deuda Pública y Otros Pasivos - LDF
Al 31 de Diciembre de 2022 y 2023

Denominación de la Deuda Pública y Otros Pasivos (c)	Saldo al 31 de Diciembre de 2022 (d)	Disposiciones del Período (e)	Amortizaciones del Período (f)	Revaluaciones, Reclasificaciones y Otros Ajustes (g)	Saldo Final del Período (h) h=d+e-f+g	Pago de Intereses del Período (i)	Pago de Comisiones y demás Costos Asociados Durante el Período (j)
1. Deuda Pública (1=A+B)	0.0	0.0	0.0	0.0	0.0		
A. Corto Plazo (A=a1+a2+a3)	0.0	0.0	0.0	0.0	0.0		
a1) Instituciones de Crédito							
a2) Títulos y Valores							
a3) Arrendamientos Financieros							
B. Largo Plazo (B=b1+b2+b3)	0.0	0.0	0.0	0.0	0.0		
b1) Instituciones de Crédito							
b2) Títulos y Valores							
b3) Arrendamientos Financieros							
2. Otros Pasivos	3,900.6				11,722.7		
3. Total de la Deuda Pública y Otros Pasivos (3=1+2)	3,900.6	0.0	0.0	0.0	11,722.7		
4. Deuda Contingente 1 (Informativo)	0.0	0.0	0.0	0.0	0.0		
A. Deuda Contingente 1							
B. Deuda Contingente 2							
C. Deuda Contingente XX							
5. Valor de Instrumentos Bono Cupón Cero 2 (Informativo)	0.0	0.0	0.0	0.0	0.0		
A. Instrumento Bono Cupón Cero 1							
B. Instrumento Bono Cupón Cero 2							
C. Instrumento Bono Cupón Cero XX							

1 Se refiere a cualquier Financiamiento sin fuente o garantía de pago definida, que sea asumida de manera solidaria o subsidiaria por las Entidades Federativas con sus Municipios, organismos descentralizados y empresas de participación estatal mayoritaria y fideicomisos, locales o municipales, y por los Municipios con sus respectivos organismos
2 Se refiere al valor del Bono Cupón Cero que respalda el pago de los créditos asociados al mismo (Activo).

Obligaciones a Corto Plazo (k)	Monto Contratado (l)	Plazo Pactado (m)	Tasa de Interés (n)	Comisiones y Costos Relacionados	Tasa Efectiva (p)
6. Obligaciones a Corto Plazo (Informativo)					
A. Crédito 1					
B. Crédito 2					
C. Crédito XX					



UNEVT

Universidad Estatal del Valle de Toluca Informe Analítico de Obligaciones Diferentes de Financiamientos Al 31 de Diciembre de 2023 (Miles de Pesos)										
Denominación de las Obligaciones Diferentes de Financiamiento (c)	Fecha del Contrato (d)	Fecha de Inicio de Operación del Proyecto (e)	Fecha de Vencimiento (f)	Monto de la Inversión Pactado (g)	Plazo Pactado (h)	Monto Promedio Mensual del Pago de la Contraprestación (i)	Monto Promedio Mensual del Pago de la Contraprestación	Monto Pagado de la Inversión al XX de XXXX de 20XX (k)	Monto Pagado de la Inversión Actualizado al XX de	Saldo Pendiente por Pagar de la Inversión al XX de
A. Asociaciones Público Privadas (APP's) (A=a+b+c+d)				0.0		0.0	0.0			0.0
a) APP 1										0.0
b) APP 2										0.0
c) APP 3										0.0
d) APP XX										0.0
B. Otros Instrumentos (B=a+b+c+d)				0.0		0.0	0.0			0.0
a) Otro Instrumento 1										0.0
b) Otro Instrumento 2										0.0
c) Otro Instrumento 3										0.0
d) Otro Instrumento XX										0.0
C. Total de Obligaciones Diferentes de Financiamiento (C=A+B)				0.0		0.0	0.0			0.0



UNEVT

Universidad Estatal del Valle de Toluca
Balance Presupuestario
Del 1 de Enero al 31 de Diciembre de 2023
(Miles de Pesos)

Concepto	Estimado / Aprobado	Devengado	Recaudado / Pagado
A. Ingresos Totales (A = A1+A2+A3)	98,443.1	216,277.8	216,277.8
A1. Ingresos de Libre Disposición	79,645.2	185,790.9	185,790.9
A2. Transferencias Federales Etiquetadas	18,797.9	18,797.9	18,797.9
A3. Financiamiento Neto		11,689.0	11,689.0
B. Egresos Presupuestarios¹ (B = B1+B2)	98,443.1	203,573.6	192,053.1
B1. Gasto No Etiquetado (sin incluir Amortización de la Deuda Pública)	79,645.2	184,775.7	184,713.3
B2. Gasto Etiquetado (sin incluir Amortización de la Deuda Pública)	18,797.9	18,797.9	7,339.8
C. Remanentes del Ejercicio Anterior (C = C1 + C2)	0.0	0.0	0.0
C1. Remanentes de Ingresos de Libre Disposición Aplicados en el Período			
C2. Remanentes de Transferencias Federales Etiquetadas Aplicados en el Período			
I. Balance Presupuestario (I = A - B + C)	0.0	12,704.2	24,224.7
II. Balance Presupuestario sin Financiamiento Neto (II = I - A3)	0.0	1,015.2	12,535.7
III. Balance Presupuestario sin Financiamiento Neto y sin Remanentes del Ejercicio Anterior (III= II - C)	0.0	1,015.2	12,535.7

Concepto	Aprobado	Devengado	Pagado
E. Intereses, Comisiones y Gastos de la Deuda (E = E1+E2)	0.0	0.0	0.0
E1. Intereses, Comisiones y Gastos de la Deuda con Gasto No Etiquetado			
E2. Intereses, Comisiones y Gastos de la Deuda con Gasto Etiquetado			
IV. Balance Primario (IV = III + E)	0.0	1,015.2	12,535.7

Concepto	Estimado/ Aprobado	Devengado	Recaudado / Pagado
F. Financiamiento (F = F1 + F2)	0.0	0.0	0.0
F1. Financiamiento con Fuente de Pago de Ingresos de Libre Disposición			
F2. Financiamiento con Fuente de Pago de Transferencias Federales Etiquetadas			
G. Amortización de la Deuda (G = G1 + G2)	0.0	0.0	0.0
G1. Amortización de la Deuda Pública con Gasto No Etiquetado			
G2. Amortización de la Deuda Pública con Gasto Etiquetado			
A3. Financiamiento Neto (A3 = F - G)	0.0	0.0	0.0

Concepto	Estimado/ Aprobado	Devengado	Recaudado / Pagado
A1. Ingresos de Libre Disposición	79,645.2	185,790.9	185,790.9
A3.1 Financiamiento Neto con Fuente de Pago de Ingresos de Libre Disposición (A3.1 = F1 - G1)	0.0	11,689.0	11,689.0
F1. Financiamiento con Fuente de Pago de Ingresos de Libre Disposición		11,689.0	11,689.0
G1. Amortización de la Deuda Pública con Gasto No Etiquetado			
B1. Gasto No Etiquetado (sin incluir Amortización de la Deuda Pública)	79,645.2	184,775.7	184,713.3
C1. Remanentes de Ingresos de Libre Disposición Aplicados en el Período			
V. Balance Presupuestario de Recursos Disponibles (V = A1 + A3.1 - B1 + C1)	0.0	12,704.2	12,766.6
VI. Balance Presupuestario de Recursos Disponibles sin Financiamiento Neto (VI = V - A3.1)	0.0	1,015.2	1,077.6

Concepto	Estimado/ Aprobado	Devengado	Recaudado / Pagado
A2. Transferencias Federales Etiquetadas	18,797.9	18,797.9	18,797.9
A3.2 Financiamiento Neto con Fuente de Pago de Transferencias Federales Etiquetadas (A3.2 = F2 - G2)	0.0	0.0	0.0
F2. Financiamiento con Fuente de Pago de Transferencias Federales Etiquetadas			
G2. Amortización de la Deuda Pública con Gasto Etiquetado			
B2. Gasto Etiquetado (sin incluir Amortización de la Deuda Pública)	18,797.9	18,797.9	7,339.8
C2. Remanentes de Transferencias Federales Etiquetadas Aplicados en el Período			
VII. Balance Presupuestario de Recursos Etiquetados (VII = A2 + A3.2 - B2 + C2)	0.0	0.0	11,458.1
VIII. Balance Presupuestario de Recursos Etiquetados sin Financiamiento Neto (VIII = VII - A3.2)	0.0	0.0	11,458.1



UNEVT

Universidad Estatal del Valle de Toluca Estado Analítico de Ingresos Detallado - LDF Del 1 de Enero al 31 de Diciembre de 2023 (Miles de Pesos)						
Concepto	Ingreso					Diferencia
	Estimado	Ampliaciones/ (Reducciones)	Modificado	Devengado	Recaudado	
Ingresos de Libre Disposición						
A. Impuestos			0.0			0.0
B. Cuotas y Aportaciones de Seguridad Social			0.0			0.0
C. Contribuciones de Mejoras			0.0			0.0
D. Derechos			0.0			0.0
E. Productos	0.0	0.0	0.0	678.0	678.0	678.0
F. Aprovechamientos	0.0		0.0			0.0
G. Ingresos por Ventas de Bienes y Servicios	11,487.4	100,186.9	111,674.3	111,765.6	111,765.6	100,278.2
H. Participaciones (H=h1+h2+h3+h4+h5+h6+h7+h8+h9+h10+h11)	0.0	0.0	0.0	0.0	0.0	0.0
h1) Fondo General de Participaciones			0.0			0.0
h2) Fondo de Fomento Municipal			0.0			0.0
h3) Fondo de Fiscalización y Recaudación			0.0			0.0
h4) Fondo de Compensación			0.0			0.0
h5) Fondo de Extracción de Hidrocarburos			0.0			0.0
h6) Impuesto Especial Sobre Producción y Servicios			0.0			0.0
h7) 0.136% de la Recaudación Federal Participable			0.0			0.0
h8) 3.17% Sobre Extracción de Petróleo			0.0			0.0
h9) Gasolinas y Diésel			0.0			0.0
h10) Fondo del Impuesto Sobre la Renta			0.0			0.0
h11) Fondo de Estabilización de los Ingresos de las Entidades Federativas			0.0			0.0
I. Incentivos Derivados de la Colaboración Fiscal (I=i1+i2+i3+i4+i5)	0.0	0.0	0.0	0.0	0.0	0.0
i1) Tenencia o Uso de Vehículos			0.0			0.0
i2) Fondo de Compensación ISAN			0.0			0.0
i3) Impuesto Sobre Automóviles Nuevos			0.0			0.0
i4) Fondo de Compensación de Repecos-Intermedios			0.0			0.0
i5) Otros Incentivos Económicos			0.0			0.0
J. Transferencias	68,157.8	5,189.3	73,347.1	73,347.3	73,347.3	5,189.5
K. Convenios	0.0	0.0	0.0	0.0	0.0	0.0
k1) Otros Convenios y Subsidios						
L. Otros Ingresos de Libre Disposición (L=l1+l2)	0.0	0.0	0.0	0.0	0.0	0.0
l1) Participaciones en Ingresos Locales			0.0			0.0
l2) Otros Ingresos de Libre Disposición			0.0			0.0
I. Total de Ingresos de Libre Disposición (I=A+B+C+D+E+F+G+H+I+J+K+L)	79,645.2	105,376.2	185,021.4	185,790.9	185,790.9	106,145.7
Ingresos Excedentes de Ingresos de Libre Disposición			0.0			0.0
Transferencias Federales Etiquetadas			0.0			0.0
A. Aportaciones (A=a1+a2+a3+a4+a5+a6+a7+a8)	18,797.9	0.0	18,797.9	18,797.9	18,797.9	0.0
a1) Fondo de Aportaciones para la Nómina Educativa y Gasto Operativo						
a2) Fondo de Aportaciones para los Servicios de Salud			0.0			0.0
a3) Fondo de Aportaciones para la Infraestructura Social			0.0			0.0
a4) Fondo de Aportaciones para el Fortalecimiento de los Municipios y de las Demarcaciones Territoriales del Distrito Federal			0.0			0.0
a5) Fondo de Aportaciones Múltiples	18,797.9		18,797.9	18,797.9	18,797.9	0.0
a6) Fondo de Aportaciones para la Educación Tecnológica y de Adultos			0.0			0.0
a7) Fondo de Aportaciones para la Seguridad Pública de los Estados y del Distrito Federal			0.0			0.0
a8) Fondo de Aportaciones para el Fortalecimiento de las Entidades Federativas			0.0			0.0
B. Convenios (B=b1+b2+b3+b4)	0.0	0.0	0.0	0.0	0.0	0.0
b1) Convenios de Protección Social en Salud			0.0			0.0
b2) Convenios de Descentralización			0.0			0.0
b3) Convenios de Reasignación			0.0			0.0
b4) Otros Convenios y Subsidios			0.0			0.0
C. Fondos Distintos de Aportaciones (C=c1+c2)	0.0	0.0	0.0	0.0	0.0	0.0
c1) Fondo para Entidades Federativas y Municipios Productores de Hidrocarburos			0.0			0.0
c2) Fondo Minero			0.0			0.0
D. Transferencias, Subsidios y Subvenciones, y Pensiones y Jubilaciones			0.0			0.0
E. Otras Transferencias Federales Etiquetadas			0.0			0.0
II. Total de Transferencias Federales Etiquetadas (II = A + B + C + D + E)	18,797.9	0.0	18,797.9	18,797.9	18,797.9	0.0
III. Ingresos Derivados de Financiamientos (III = A)	0.0	3,900.7	3,900.7	11,689.0	11,689.0	11,689.0
A. Ingresos Derivados de Financiamientos		3,900.7	3,900.7	11,689.0	11,689.0	11,689.0
IV. Total de Ingresos (IV = I + II + III)	98,443.1	109,276.9	207,720.0	216,277.8	216,277.8	117,834.7
Datos Informativos						
1. Ingresos Derivados de Financiamientos con Fuente de Pago de Ingresos de Libre Disposición			0.0			0.0
2. Ingresos Derivados de Financiamientos con Fuente de Pago de Transferencias Federales Etiquetadas			0.0			0.0
3. Ingresos Derivados de Financiamientos (3 = 1 + 2)	0.0	0.0	0.0	0.0	0.0	0.0



UNEVT

Universidad Estatal del Valle de Toluca Estado Analítico del Ejercicio del Presupuesto de Egresos Detallado Clasificación por Objeto del Gasto (Capítulo y Concepto) Del 1 de Enero al 31 de Diciembre de 2023 (Miles de Pesos)						
Concepto	Egresos					Subejercicio
	Aprobado	Ampliaciones/ (Reducciones)	Modificado	Devengado	Pagado	
I. Gasto No Etiquetado (I=A+B+C+D+E+F+G+H+I)	79,645.2	109,276.9	188,922.1	184,775.7	184,713.3	4,146.4
A. Servicios Personales (A=a1+a2+a3+a4+a5+a6+a7)	49,703.7	-484.5	49,219.2	46,261.9	46,261.9	2,957.3
a1) Remuneraciones al Personal de Carácter Permanente	29,909.8	-2,011.4	27,898.4	27,881.1	27,881.1	17.3
a2) Remuneraciones al Personal de Carácter Transitorio	.0	.0	0.0	.0	.0	0.0
a3) Remuneraciones Adicionales y Especiales	9,038.2	1,645.9	10,684.1	8,292.0	8,292.0	2,392.1
a4) Seguridad Social	7,702.7	-16.5	7,686.2	7,320.0	7,320.0	366.2
a5) Otras Prestaciones Sociales y Económicas	3,053.0	-102.5	2,950.5	2,768.8	2,768.8	181.7
a6) Previsiones	.0	.0	0.0	.0	.0	0.0
a7) Pago de Estímulos a Servidores Públicos	.0	.0	0.0	.0	.0	0.0
B. Materiales y Suministros (B=b1+b2+b3+b4+b5+b6+b7+b8+b9)	11,683.0	-1,639.9	10,043.1	9,059.0	9,059.0	984.1
b1) Materiales de Administración, Emisión de Documentos y Artículos Oficiales	4,172.3	-659.5	3,512.8	3,345.2	3,345.2	167.6
b2) Alimentos y Utensilios	401.5	-65.0	336.5	236.0	236.0	100.5
b3) Materias Primas y Materiales de Producción y Comercialización	.0	.0	0.0	.0	.0	0.0
b4) Materiales y Artículos de Construcción y de Reparación	2,475.1	3.7	2,478.8	2,131.8	2,131.8	347.0
b5) Productos Químicos, Farmacéuticos y de Laboratorio	2,426.1	-75.9	2,350.2	2,273.8	2,273.8	76.4
b6) Combustibles, Lubricantes y Aditivos	720.8	-60.8	660.0	548.5	548.5	111.5
b7) Vestuario, Blancos, Prendas de Protección y Artículos Deportivos	292.6	-151.6	141.0	136.0	136.0	5.0
b8) Materiales y Suministros Para Seguridad	.0	.0	0.0	.0	.0	0.0
b9) Herramientas, Refacciones y Accesorios Menores	1,194.6	-630.8	563.8	387.7	387.7	176.1
C. Servicios Generales (C=c1+c2+c3+c4+c5+c6+c7+c8+c9)	16,929.5	-2,934.3	13,995.2	13,881.4	13,819.0	113.8
c1) Servicios Básicos	2,164.4	-821.1	1,343.3	1,312.6	1,266.5	30.7
c2) Servicios de Arrendamiento	.0	587.5	587.5	587.5	571.2	0.0
c3) Servicios Profesionales, Científicos, Técnicos y Otros Servicios	5,502.5	-2,587.4	2,915.1	2,889.9	2,889.9	25.2
c4) Servicios Financieros, Bancarios y Comerciales	1,138.6	-725.6	413.0	413.0	413.0	0.0
c5) Servicios de Instalación, Reparación, Mantenimiento y Conservación	5,162.6	2,027.4	7,190.0	7,181.1	7,181.1	8.9
c6) Servicios de Comunicación Social y Publicidad	223.1	-161.0	62.1	40.7	40.7	21.4
c7) Servicios de Traslado y Viáticos	.0	165.9	165.9	157.2	157.2	8.7
c8) Servicios Oficiales	74.3	39.6	113.9	106.6	106.6	7.3
c9) Otros Servicios Generales	2,664.0	-1,459.6	1,204.4	1,192.8	1,192.8	11.6
D. Transferencias, Asignaciones, Subsidios y Otras Ayudas (D=d1+d2+d3+d4+d5+d6+d7+d8+d9)	1,329.0	-1,251.5	77.5	76.5	76.5	1.0
d1) Transferencias Internas y Asignaciones al Sector Público	.0	.0	0.0	.0	.0	0.0
d2) Transferencias al Resto del Sector Público	.0	.0	0.0	.0	.0	0.0
d3) Subsidios y Subvenciones	163.6	-90.5	73.1	73.1	73.1	0.0
d4) Ayudas Sociales	1,165.4	-1,161.0	4.4	3.4	3.4	1.0
d5) Pensiones y Jubilaciones	.0	.0	0.0	.0	.0	0.0
d6) Transferencias a Fideicomisos, Mandatos y Otros Análogos	.0	.0	0.0	.0	.0	0.0
d7) Transferencias a la Seguridad Social	.0	.0	0.0	.0	.0	0.0
d8) Donativos	.0	.0	0.0	.0	.0	0.0
d9) Transferencias al Exterior	.0	.0	0.0	.0	.0	0.0
E. Bienes Muebles, Inmuebles e Intangibles (E=e1+e2+e3+e4+e5+e6+e7+e8+e9)	0.0	111,686.4	111,686.4	111,686.4	111,686.4	0.0
e1) Mobiliario y Equipo de Administración	0.0	12.1	12.1	12.1	12.1	0.0
e2) Mobiliario y Equipo Educativo y Recreativo	.0	.0	0.0	.0	.0	0.0
e3) Equipo e Instrumental Médico y de Laboratorio	.0	.0	0.0	.0	.0	0.0
e4) Vehículos y Equipo de Transporte	.0	.0	0.0	.0	.0	0.0
e5) Equipo de Defensa y Seguridad	.0	.0	0.0	.0	.0	0.0
e6) Maquinaria, Otros Equipos y Herramientas	.0	.0	0.0	.0	.0	0.0
e7) Activos Biológicos	.0	.0	0.0	.0	.0	0.0
e8) Bienes Inmuebles	0.0	111,674.3	111,674.3	111,674.3	111,674.3	0.0
e9) Activos Intangibles	.0	.0	0.0	.0	.0	0.0
F. Inversión Pública (F=f1+f2+f3)	0.0	0.0	0.0	0.0	0.0	0.0
f1) Obra Pública en Bienes de Dominio Público	.0	.0	0.0	.0	.0	0.0
f2) Obra Pública en Bienes Propios	.0	.0	0.0	.0	.0	0.0
f3) Proyectos Productivos y Acciones de Fomento	.0	.0	0.0	.0	.0	0.0
G. Inversiones Financieras y Otras Provisiones (G=g1+g2+g3+g4+g5+g6+g7)	0.0	0.0	0.0	0.0	0.0	0.0
g1) Inversiones Para el Fomento de Actividades Productivas	.0	.0	0.0	.0	.0	0.0
g2) Acciones y Participaciones de Capital	.0	.0	0.0	.0	.0	0.0
g3) Compra de Títulos y Valores	.0	.0	0.0	.0	.0	0.0
g4) Concesión de Préstamos	.0	.0	0.0	.0	.0	0.0
g5) Inversiones en Fideicomisos, Mandatos y Otros Análogos	.0	.0	0.0	.0	.0	0.0
Fideicomiso de Desastres Naturales (Informativo)	.0	.0	0.0	.0	.0	0.0
g6) Otras Inversiones Financieras	.0	.0	0.0	.0	.0	0.0
g7) Provisiones para Contingencias y Otras Erogaciones Especiales	.0	.0	0.0	.0	.0	0.0
H. Participaciones y Aportaciones (H=h1+h2+h3)	0.0	0.0	0.0	0.0	0.0	0.0
h1) Participaciones	.0	.0	0.0	.0	.0	0.0
h2) Aportaciones	.0	.0	0.0	.0	.0	0.0
h3) Convenios	.0	.0	0.0	.0	.0	0.0
I. Deuda Pública (I=i1+i2+i3+i4+i5+i6+i7)	0.0	3,900.7	3,900.7	3,810.5	3,810.5	90.2
i1) Amortización de la Deuda Pública	.0	.0	0.0	.0	.0	0.0
i2) Intereses de la Deuda Pública	.0	.0	0.0	.0	.0	0.0
i3) Comisiones de la Deuda Pública	.0	.0	0.0	.0	.0	0.0
i4) Gastos de la Deuda Pública	.0	.0	0.0	.0	.0	0.0
i5) Costo por Coberturas	.0	.0	0.0	.0	.0	0.0
i6) Apoyos Financieros	.0	.0	0.0	.0	.0	0.0
I7) Adeudos de Ejercicios Fiscales Anteriores (ADEFAS)		3,900.7	3,900.7	3,810.5	3,810.5	90.2



UNEVT

Concepto	Egresos					Subejercicio
	Aprobado	Ampliaciones/ (Reducciones)	Modificado	Devengado	Pagado	
II. Gasto Etiquetado (II=A+B+C+D+E+F+G+H+I)	18,797.9	0.0	18,797.9	18,797.9	7,339.8	0.0
A. Servicios Personales (A=a1+a2+a3+a4+a5+a6+a7)	0.0	0.0	0.0	0.0	0.0	0.0
a1) Remuneraciones al Personal de Carácter Permanente			0.0			0.0
a2) Remuneraciones al Personal de Carácter Transitorio			0.0			0.0
a3) Remuneraciones Adicionales y Especiales			0.0			0.0
a4) Seguridad Social			0.0			0.0
a5) Otras Prestaciones Sociales y Económicas			0.0			0.0
a6) Previsiones			0.0			0.0
a7) Pago de Estímulos a Servidores Públicos			0.0			0.0
B. Materiales y Suministros (B=b1+b2+b3+b4+b5+b6+b7+b8+b9)	0.0	0.0	0.0	0.0	0.0	0.0
b1) Materiales de Administración, Emisión de Documentos y Artículos Oficiales			0.0			0.0
b2) Alimentos y Utensilios			0.0			0.0
b3) Materias Primas y Materiales de Producción y Comercialización			0.0			0.0
b4) Materiales y Artículos de Construcción y de Reparación			0.0			0.0
b5) Productos Químicos, Farmacéuticos y de Laboratorio			0.0			0.0
b6) Combustibles, Lubricantes y Aditivos			0.0			0.0
b7) Vestuario, Blancos, Prendas de Protección y Artículos Deportivos			0.0			0.0
b8) Materiales y Suministros Para Seguridad			0.0			0.0
b9) Herramientas, Refacciones y Accesorios Menores			0.0			0.0
C. Servicios Generales (C=c1+c2+c3+c4+c5+c6+c7+c8+c9)	0.0	0.0	0.0	0.0	0.0	0.0
c1) Servicios Básicos			0.0			0.0
c2) Servicios de Arrendamiento			0.0			0.0
c3) Servicios Profesionales, Científicos, Técnicos y Otros Servicios			0.0			0.0
c4) Servicios Financieros, Bancarios y Comerciales			0.0			0.0
c5) Servicios de Instalación, Reparación, Mantenimiento y Conservación			0.0			0.0
c6) Servicios de Comunicación Social y Publicidad			0.0			0.0
c7) Servicios de Traslado y Viáticos			0.0			0.0
c8) Servicios Oficiales			0.0			0.0
c9) Otros Servicios Generales			0.0			0.0
D. Transferencias, Asignaciones, Subsidios y Otras Ayudas (D=d1+d2+d3+d4+d5+d6+d7+d8+d9)	0.0	0.0	0.0	0.0	0.0	0.0
d1) Transferencias Internas y Asignaciones al Sector Público			0.0			0.0
d2) Transferencias al Resto del Sector Público			0.0			0.0
d3) Subsidios y Subvenciones			0.0			0.0
d4) Ayudas Sociales			0.0			0.0
d5) Pensiones y Jubilaciones			0.0			0.0
d6) Transferencias a Fideicomisos, Mandatos y Otros Análogos			0.0			0.0
d7) Transferencias a la Seguridad Social			0.0			0.0
d8) Donativos			0.0			0.0
d9) Transferencias al Exterior			0.0			0.0
E. Bienes Muebles, Inmuebles e Intangibles (E=e1+e2+e3+e4+e5+e6+e7+e8+e9)	0.0	0.0	0.0	0.0	0.0	0.0
e1) Mobiliario y Equipo de Administración			0.0			0.0
e2) Mobiliario y Equipo Educativo y Recreativo			0.0			0.0
e3) Equipo e Instrumental Médico y de Laboratorio			0.0			0.0
e4) Vehículos y Equipo de Transporte			0.0			0.0
e5) Equipo de Defensa y Seguridad			0.0			0.0
e6) Maquinaria, Otros Equipos y Herramientas			0.0			0.0
e7) Activos Biológicos			0.0			0.0
e8) Bienes Inmuebles			0.0			0.0
e9) Activos Intangibles			0.0			0.0
F. Inversión Pública (F=f1+f2+f3)	18,797.9	0.0	18,797.9	18,797.9	7,339.8	0.0
f1) Obra Pública en Bienes de Dominio Público			0.0			0.0
f2) Obra Pública en Bienes Propios	18,797.9	0.0	18,797.9	18,797.9	7,339.8	0.0
f3) Proyectos Productivos y Acciones de Fomento			0.0			0.0
G. Inversiones Financieras y Otras Provisiones (G=g1+g2+g3+g4+g5+g6+g7)	0.0	0.0	0.0	0.0	0.0	0.0
g1) Inversiones Para el Fomento de Actividades Productivas			0.0			0.0
g2) Acciones y Participaciones de Capital			0.0			0.0
g3) Compra de Títulos y Valores			0.0			0.0
g4) Concesión de Préstamos			0.0			0.0
g5) Inversiones en Fideicomisos, Mandatos y Otros Análogos			0.0			0.0
Fideicomiso de Desastres Naturales (Informativo)			0.0			0.0
g6) Otras Inversiones Financieras			0.0			0.0
g7) Provisiones para Contingencias y Otras Erogaciones Especiales			0.0			0.0
H. Participaciones y Aportaciones (H=h1+h2+h3)	0.0	0.0	0.0	0.0	0.0	0.0
h1) Participaciones			0.0			0.0
h2) Aportaciones			0.0			0.0
h3) Convenios			0.0			0.0
I. Deuda Pública (I=i1+i2+i3+i4+i5+i6+i7)	0.0	0.0	0.0	0.0	0.0	0.0
i1) Amortización de la Deuda Pública			0.0			0.0
i2) Intereses de la Deuda Pública			0.0			0.0
i3) Comisiones de la Deuda Pública			0.0			0.0
i4) Gastos de la Deuda Pública			0.0			0.0
i5) Costo por Coberturas			0.0			0.0
i6) Apoyos Financieros			0.0			0.0
i7) Adeudos de Ejercicios Fiscales Anteriores (ADEFAS)			0.0			0.0
III. Total de Egresos (III = I + II)	98,443.1	109,276.9	207,720.0	203,573.6	192,053.1	4,146.4



UNEVT

Universidad Estatal del Valle de Toluca Estado Analítico del Ejercicio del Presupuesto de Egresos Detallado Clasificación Administrativa Del 1 de Enero al 31 de Diciembre de 2023 (Miles de Pesos)						
Concepto (c)	Egresos					Subejercicio
	Aprobado	Ampliaciones / (Reducciones)	Modificado	Devengado	Pagado	
I. Gasto No Etiquetado (I=A+B+C+D+E+F+G+H)	79,645.2	109,276.9	188,922.1	184,775.7	184,713.3	4,146.4
228C31000 Universidad Estatal del Valle de Toluca	79,645.2	109,276.9	188,922.1	184,775.7	184,713.3	4,146.4
II. Gasto Etiquetado (II=A+B+C+D+E+F+G+H)	18,797.9	0.0	18,797.9	18,797.9	7,339.8	0.0
228C31000 Universidad Estatal del Valle de Toluca	18,797.9		18,797.9	18,797.9	7,339.8	0.0
III. Total de Egresos (III = I + II)	98,443.1	109,276.9	207,720.0	203,573.6	192,053.1	4,146.4



UNEV T

Universidad Estatal del Valle de Toluca Estado Analítico del Ejercicio del Presupuesto de Egresos Detallado Clasificación Funcional (Finalidad y Función) Del 1 de Enero al 31 de Diciembre de 2023 (Miles de Pesos)						
Concepto (c)	Egresos					Subejercicio (e)
	Aprobado (d)	Ampliaciones / Reducciones	Modificado	Devengado	Pagado	
I. Gasto No Etiquetado (I=A+B+C+D)	79,645.2	109,276.9	188,922.1	184,775.7	184,713.3	4,146.4
A. Gobierno (A=a1+a2+a3+a4+a5+a6+a7+a8)	863.4	0.0	863.4	618.9	618.9	244.5
a1) Legislación			0.0			0.0
a2) Justicia			0.0			0.0
a3) Coordinación de la Política de Gobierno	863.4	0.0	863.4	618.9	618.9	244.5
a4) Relaciones Exteriores			0.0			0.0
a5) Asuntos Financieros y Hacendarios			0.0			0.0
a6) Seguridad Nacional			0.0			0.0
a7) Asuntos de Orden Público y de Seguridad Interior			0.0			0.0
a8) Otros Servicios Generales			0.0			0.0
B. Desarrollo Social (B=b1+b2+b3+b4+b5+b6+b7)	78,781.8	105,376.2	184,158.0	180,346.3	180,283.9	3,811.7
b1) Protección Ambiental			0.0			0.0
b2) Vivienda y Servicios a la Comunidad			0.0			0.0
b3) Salud			0.0			0.0
b4) Recreación, Cultura y Otras Manifestaciones Sociales			0.0			0.0
b5) Educación	78,781.8	105,376.2	184,158.0	180,346.3	180,283.9	3,811.7
b6) Protección Social			0.0			0.0
b7) Otros Asuntos Sociales			0.0			0.0
C. Desarrollo Económico (C=c1+c2+c3+c4+c5+c6+c7+c8+c9)	0.0	0.0	0.0	0.0	0.0	0.0
c1) Asuntos Económicos, Comerciales y Laborales en General			0.0			0.0
c2) Agropecuaria, Silvicultura, Pesca y Caza			0.0			0.0
c3) Combustibles y Energía			0.0			0.0
c4) Minería, Manufacturas y Construcción			0.0			0.0
c5) Transporte			0.0			0.0
c6) Comunicaciones			0.0			0.0
c7) Turismo			0.0			0.0
c8) Ciencia, Tecnología e Innovación			0.0			0.0
c9) Otras Industrias y Otros Asuntos Económicos			0.0			0.0
D. Otras No Clasificadas en Funciones Anteriores (D=d1+d2+d3+d4)	0.0	3,900.7	3,900.7	3,810.5	3,810.5	90.2
d1) Transacciones de la Deuda Pública / Costo Financiero de la Deuda		3,900.7	3,900.7	3,810.5	3,810.5	90.2
d2) Transferencias, Participaciones y Aportaciones Entre Diferentes Niveles y Órdenes de Gobierno			0.0			0.0
d3) Saneamiento del Sistema Financiero			0.0			0.0
d4) Adeudos de Ejercicios Fiscales Anteriores			0.0			0.0
II. Gasto Etiquetado (II=A+B+C+D)	18,797.9	0.0	18,797.9	18,797.9	7,339.8	0.0
A. Gobierno (A=a1+a2+a3+a4+a5+a6+a7+a8)	0.0	0.0	0.0	0.0	0.0	0.0
a1) Legislación			0.0			0.0
a2) Justicia			0.0			0.0
a3) Coordinación de la Política de Gobierno			0.0			0.0
a4) Relaciones Exteriores			0.0			0.0
a5) Asuntos Financieros y Hacendarios			0.0			0.0
a6) Seguridad Nacional			0.0			0.0
a7) Asuntos de Orden Público y de Seguridad Interior			0.0			0.0
a8) Otros Servicios Generales			0.0			0.0
B. Desarrollo Social (B=b1+b2+b3+b4+b5+b6+b7)	18,797.9	0.0	18,797.9	18,797.9	7,339.8	0.0
b1) Protección Ambiental			0.0			0.0
b2) Vivienda y Servicios a la Comunidad			0.0			0.0
b3) Salud			0.0			0.0
b4) Recreación, Cultura y Otras Manifestaciones Sociales			0.0			0.0
b5) Educación	18,797.9		18,797.9	18,797.9	7,339.8	0.0
b6) Protección Social			0.0			0.0
b7) Otros Asuntos Sociales			0.0			0.0
C. Desarrollo Económico (C=c1+c2+c3+c4+c5+c6+c7+c8+c9)	0.0	0.0	0.0	0.0	0.0	0.0
c1) Asuntos Económicos, Comerciales y Laborales en General			0.0			0.0
c2) Agropecuaria, Silvicultura, Pesca y Caza			0.0			0.0
c3) Combustibles y Energía			0.0			0.0
c4) Minería, Manufacturas y Construcción			0.0			0.0
c5) Transporte			0.0			0.0
c6) Comunicaciones			0.0			0.0
c7) Turismo			0.0			0.0
c8) Ciencia, Tecnología e Innovación			0.0			0.0
c9) Otras Industrias y Otros Asuntos Económicos			0.0			0.0
D. Otras No Clasificadas en Funciones Anteriores (D=d1+d2+d3+d4)	0.0	0.0	0.0	0.0	0.0	0.0
d1) Transacciones de la Deuda Pública / Costo Financiero de la Deuda			0.0			0.0
d2) Transferencias, Participaciones y Aportaciones Entre Diferentes Niveles y Órdenes de Gobierno			0.0			0.0
d3) Saneamiento del Sistema Financiero			0.0			0.0
d4) Adeudos de Ejercicios Fiscales Anteriores			0.0			0.0
III. Total de Egresos (III = I + II)	98,443.1	109,276.9	207,720.0	203,573.6	192,053.1	4,146.4



UNEVT

Universidad Estatal del Valle de Toluca
 Estado Análítico del Ejercicio del Presupuesto de Egresos Detallado
 Clasificación de Servicios Personales por Categoría
 Del 1 de Enero al 31 de Diciembre de 2023
 (Miles de Pesos)

Concepto (c)	Egresos					Subejercicio
	Aprobado	Ampliaciones/ (Reducciones)	Modificado	Devengado	Pagado	
I. Gasto No Etiquetado (I=A+B+C+D+E+F)	49,703.7	-484.5	49,219.2	46,261.9	46,261.9	2,957.3
A. Personal Administrativo y de Servicio Público	21,644.0	151.4	21,795.4	21,385.5	21,385.5	409.9
B. Magisterio	28,059.7	-635.9	27,423.8	24,876.4	24,876.4	2,547.4
C. Servicios de Salud (C=c1+c2)	0.0	0.0	0.0	0.0	0.0	0.0
c1) Personal Administrativo			0.0			0.0
c2) Personal Médico, Paramédico y afín			0.0			0.0
D. Seguridad Pública			0.0			0.0
E. Gastos asociados a la implementación de nuevas leyes federales o reformas a las mismas (E = e1 + e2)	0.0	0.0	0.0	0.0	0.0	0.0
e1) Nombre del Programa o Ley 1			0.0			0.0
e2) Nombre del Programa o Ley 2			0.0			0.0
F. Sentencias laborales definitivas			0.0			0.0
II. Gasto Etiquetado (II=A+B+C+D+E+F)	0.0	0.0	0.0	0.0	0.0	0.0
A. Personal Administrativo y de Servicio Público			0.0			0.0
B. Magisterio			0.0			0.0
C. Servicios de Salud (C=c1+c2)	0.0	0.0	0.0	0.0	0.0	0.0
c1) Personal Administrativo			0.0			0.0
c2) Personal Médico, Paramédico y afín			0.0			0.0
D. Seguridad Pública			0.0			0.0
E. Gastos asociados a la implementación de nuevas leyes federales o reformas a las mismas (E = e1 + e2)	0.0	0.0	0.0	0.0	0.0	0.0
e1) Nombre del Programa o Ley 1			0.0			0.0
e2) Nombre del Programa o Ley 2			0.0			0.0
F. Sentencias laborales definitivas			0.0			0.0
III. Total del Gasto en Servicios Personales (III = I + II)	49,703.7	-484.5	49,219.2	46,261.9	46,261.9	2,957.3



UNIVERSIDAD POLITÉCNICA DE ATLACOMULCO UPA



U P A



CONTENIDO		PÁGINA
I. INFORMACIÓN CONTABLE		
ESTADO DE SITUACIÓN FINANCIERA		5
ESTADO DE ACTIVIDADES		6
ESTADO DE VARIACIÓN EN LA HACIENDA PÚBLICA		7
ESTADO DE CAMBIOS EN LA SITUACIÓN FINANCIERA		8
ESTADO DE FLUJOS DE EFECTIVO		9
ESTADO ANALÍTICO DEL ACTIVO		10
ESTADO ANALÍTICO DE LA DEUDA Y OTROS PASIVOS		11
INFORME SOBRE PASIVOS CONTINGENTES		12
NOTAS A LOS ESTADOS FINANCIEROS		13
II. INFORMACIÓN PRESUPUESTARIA		29
III. INFORMACIÓN PROGRAMÁTICA		45
IV. ANEXOS ESTABLECIDOS EN DIFERENTES ORDENAMIENTOS		55
V. FORMATOS PARA EL CUMPLIMIENTO DE LA LEY DE DISCIPLINA FINANCIERA DE LAS ENTIDADES FEDERATIVAS Y LOS MUNICIPIOS		59



U P A



U P A

Universidad Politécnica de Atlacomulco
Estado de Situación Financiera
Al 31 de Diciembre de 2023 y 2022
(Miles de Pesos)

Concepto	Año		Concepto	Año	
	2023	2022		2023	2022
ACTIVO			PASIVO		
Activo Circulante			Pasivo Circulante		
Efectivo y Equivalentes	8,574.2	1,598.9	Cuentas por Pagar a Corto Plazo	10,170.8	6,618.6
Derechos a Recibir Efectivo o Equivalentes	.0	255.6	Documentos por Pagar a Corto Plazo		
Derechos a Recibir Bienes o Servicios			Porción a Corto Plazo de la Deuda Pública a Largo Plazo		
Inventarios	8,156.4	.0	Títulos y Valores a Corto Plazo		
Almacenes			Pasivos Diferidos a Corto Plazo		
Estimación por Pérdida o Deterioro de Activos Circulantes			Fondos y Bienes de Terceros en Garantía y/o Administración a Corto Plazo		
Otros Activos Circulantes			Provisiones a Corto Plazo		
			Otros Pasivos a Corto Plazo		
Total de Activos Circulantes	16,730.6	1,854.5	Total de Pasivos Circulantes	10,170.8	6,618.6
Activo No Circulante			Pasivo No Circulante		
Inversiones Financieras a Largo Plazo			Cuentas por Pagar a Largo Plazo		
Derechos a Recibir Efectivo o Equivalentes a Largo Plazo			Documentos por Pagar a Largo Plazo		
Bienes Inmuebles, Infraestructura y Construcciones en Proceso	44,360.5	44,360.5	Deuda Pública a Largo Plazo		
Bienes Muebles	15,574.9	15,574.9	Pasivos Diferidos a Largo Plazo		
Activos Intangibles			Fondos y Bienes de Terceros en Garantía y/o en Administración a Largo Plazo		
Depreciación, Deterioro y Amortización Acumulada de Bienes	-19,844.4	-17,137.5	Provisiones a Largo Plazo		
Activos Diferidos					
Estimación por Pérdida o Deterioro de Activos no Circulantes			Total de Pasivos No Circulantes	.0	.0
Otros Activos no Circulantes					
Total de Activos No Circulantes	40,091.0	42,797.9	Total del Pasivo	10,170.8	6,618.6
Total del Activo	56,821.6	44,652.4	HACIENDA PÚBLICA/ PATRIMONIO		
			Hacienda Pública/Patrimonio Contribuido	.0	.0
			Aportaciones		
			Donaciones de Capital		
			Actualización de la Hacienda Pública / Patrimonio		
			Hacienda Pública/Patrimonio Generado	46,650.8	38,033.8
			Resultados del Ejercicio (Ahorro / Desahorro)	8,031.0	-506.8
			Resultados de Ejercicios Anteriores	38,619.8	38,540.6
			Revalúos		
			Reservas		
			Rectificaciones de Resultados de Ejercicios Anteriores		
			Exceso o Insuficiencia en la Actualización de la Hacienda Pública/Patrimonio	.0	.0
			Resultado por Posición Monetaria		
			Resultado por Tenencia de Activos no Monetarios		
			Total Hacienda Pública/ Patrimonio	46,650.8	38,033.8
			Total del Pasivo y Hacienda Pública / Patrimonio	56,821.6	44,652.4



UPA

Universidad Politécnica de Atlacomulco
Estado de Actividades
Del 1 de Enero al 31 de Diciembre de 2023 y 2022
(Miles de Pesos)

Concepto	2023	2022
INGRESOS Y OTROS BENEFICIOS		
Ingresos de Gestión	.2	.0
Impuestos		
Cuotas y Aportaciones de Seguridad Social		
Contribuciones de Mejoras		
Derechos		
Productos	.2	.0
Aprovechamientos		
Ingresos por Venta de Bienes y Prestación de Servicios		
Participaciones, Aportaciones, Convenios Incentivos Derivados de la Colaboración Fiscal, Fondos Distintos de Aportaciones, Transferencias, Asignaciones, Subsidios y Subvenciones, y Pensiones y Jubilaciones	39,428.0	29,164.9
Participaciones, Aportaciones, Convenios, Incentivos Derivados de la Colaboración Fiscal y Fondos Distintos de Aportaciones		
Transferencias, Asignaciones, Subsidios y Subvenciones, y Pensiones y Jubilaciones	39,428.0	29,164.9
Otros Ingresos y Beneficios	.0	494.4
Ingresos Financieros		
Incremento por Variación de Inventarios		
Disminución del Exceso de Estimaciones por Pérdida o Deterioro u Obsolescencia		
Disminución del Exceso de Provisiones		
Otros Ingresos y Beneficios Varios	.0	494.4
Total de Ingresos y Otros Beneficios	39,428.2	29,659.3
GASTOS Y OTRAS PÉRDIDAS		
Gastos de Funcionamiento	27,834.4	27,259.1
Servicios Personales	20,459.9	17,797.1
Materiales y Suministros	1,521.1	1,955.3
Servicios Generales	5,853.4	7,506.7
Transferencias, Asignaciones, Subsidios y Otras Ayudas	296.0	194.0
Transferencias Internas y Asignaciones al Sector Público		
Transferencias al Resto del Sector Público		
Subsidios y Subvenciones		
Ayudas Sociales	296.0	194.0
Pensiones y Jubilaciones		
Transferencias a Fideicomisos, Mandatos y Contratos Análogos		
Transferencias a la Seguridad Social		
Donativos		
Transferencias al Exterior		
Participaciones y Aportaciones	.0	.0
Participaciones		
Aportaciones		
Convenios		
Intereses, Comisiones y Otros Gastos de la Deuda Pública	.0	.0
Intereses de la Deuda Pública		
Comisiones de la Deuda Pública		
Gastos de la Deuda Pública		
Costo por Coberturas		
Apoyos Financieros		
Otros Gastos y Pérdidas Extraordinarias	2,989.9	2,713.0
Estimaciones, Depreciaciones, Deterioros, Obsolescencia y Amortizaciones	2,707.0	2,707.0
Provisiones		
Disminución de Inventarios		
Otros Gastos	282.9	6.0
Inversión Pública	276.9	.0
Inversión Pública no Capitalizable	276.9	.0
Total de Gastos y Otras Pérdidas	31,397.2	30,166.1
Resultados del Ejercicio (Ahorro/Desahorro)	8,031.0	-506.8



UPA

Universidad Politécnica de Atlacomulco Estado de Variación en la Hacienda Pública Del 1 de Enero al 31 de Diciembre 2023 y 2022 (Miles de Pesos)					
Concepto	Hacienda Pública / Patrimonio Contribuido	Hacienda Pública / Patrimonio Generado de Ejercicios Anteriores	Hacienda Pública / Patrimonio Generado del Ejercicio	Exceso o Insuficiencia en la Actualización de la Hacienda Pública / Patrimonio	Total
Hacienda Pública / Patrimonio Contribuido Neto de 2022	0.0				0.0
Aportaciones					0.0
Donaciones de Capital					0.0
Actualización de la Hacienda Pública/Patrimonio					0.0
Hacienda Pública / Patrimonio Generado Neto de 2022		38,540.6	-506.8	0.0	38,033.8
Resultados del Ejercicio (Ahorro/Desahorro)			-506.8		-506.8
Resultados de Ejercicios Anteriores		38,540.6			38,540.6
Revalúos					0.0
Reservas					0.0
Rectificaciones de Resultados de Ejercicios Anteriores					0.0
Exceso o Insuficiencia en la Actualización de la Hacienda Pública / Patrimonio Neto de 2022				0.0	0.0
Resultado por Posición Monetaria					0.0
Resultado por Tenencia de Activos no Monetarios					0.0
Hacienda Pública / Patrimonio Neto Final de 2022	0.0	38,540.6	-506.8	0.0	38,033.8
Cambios en la Hacienda Pública / Patrimonio Contribuido Neto de 2023	0.0				0.0
Aportaciones					0.0
Donaciones de Capital					0.0
Actualización de la Hacienda Pública/Patrimonio					0.0
Variaciones de la Hacienda Pública / Patrimonio Generado Neto de 2023		79.2	8,537.8		8,617.0
Resultados del Ejercicio (Ahorro/Desahorro)			8,031.0		8,031.0
Resultados de Ejercicios Anteriores		79.2	506.8		586.0
Revalúos					0.0
Reservas					0.0
Rectificaciones de Resultados de Ejercicios Anteriores					0.0
Cambios en el Exceso o Insuficiencia en la Actualización de la Hacienda Pública / Patrimonio Neto de 2023				0.0	0.0
Resultado por Posición Monetaria					0.0
Resultado por Tenencia de Activos no Monetarios					0.0
Hacienda Pública / Patrimonio Neto Final de 2023	0.0	38,619.8	8,031.0	0.0	46,650.8



UPA

Universidad Politécnica de Atacomulco
Estado de Cambios en la Situación Financiera
Del 1 de Enero al 31 de Diciembre de 2023
(Miles de pesos)

Concepto	Origen	Aplicación
ACTIVO	2,962.5	15,131.7
Activo Circulante	255.6	15,131.7
Efectivo y Equivalentes	.0	6,975.3
Derechos a Recibir Efectivo o Equivalentes	255.6	.0
Derechos a Recibir Bienes o Servicios		
Inventarios	.0	8,156.4
Almacenes		
Estimación por Pérdida o Deterioro de Activos Circulantes		
Otros Activos Circulantes		
Activo No circulante	2,706.9	.0
Inversiones Financieras a Largo Plazo		
Derechos a Recibir Efectivo o Equivalentes a Largo Plazo		
Bienes Inmuebles, Infraestructura y Construcciones en Proceso		
Bienes Muebles		
Activos Intangibles		
Depreciación, Deterioro y Amortización Acumulada de Bienes	2,706.9	.0
Activos Diferidos		
Estimación por Pérdida o Deterioro de Activos no Circulantes		
Otros Activos no Circulantes		
PASIVO	3,552.2	.0
Pasivo Circulante	3,552.2	.0
Cuentas por Pagar a Corto Plazo	3,552.2	.0
Documentos por Pagar a Corto Plazo		
Porción a Corto Plazo de la Deuda Pública a Largo Plazo		
Títulos y Valores a Corto Plazo		
Pasivos Diferidos a Corto Plazo		
Fondos y Bienes de Terceros en Garantía y/o Administración a Corto Plazo		
Provisiones a Corto Plazo		
Otros Pasivos a Corto Plazo		
Pasivo No Circulante	.0	.0
Cuentas por Pagar a Largo Plazo		
Documentos por Pagar a Largo Plazo		
Deuda Pública a Largo Plazo		
Pasivos Diferidos a Largo Plazo		
Fondos y Bienes de Terceros en Garantía y/o en Administración a Largo Plazo		
Provisiones a Largo Plazo		
HACIENDA PÚBLICA/PATRIMONIO	8,617.0	.0
Hacienda Pública/Patrimonio Contribuido	.0	.0
Aportaciones		
Donaciones de Capital		
Actualización de la Hacienda Pública/Patrimonio		
Hacienda Pública/Patrimonio Generado	8,617.0	.0
Resultados del Ejercicio (Ahorro/Desahorro)	8,537.8	.0
Resultados de Ejercicios Anteriores	79.2	.0
Revalúos		
Reservas		
Rectificaciones de Resultados de Ejercicios Anteriores		
Exceso o insuficiencia en la Actualización de la Hacienda Pública/Patrimonio	.0	.0
Resultado por Posición Monetaria		
Resultado por Tenencia de Activos no Monetarios		



UPA

Universidad Politécnica de Atlacomulco
Estado de Flujos de Efectivo
Del 1 de Enero al 31 de Diciembre de 2023 y 2022
(Miles de Pesos)

Concepto	2023	2022
Flujos de Efectivo de las Actividades de Operación		
Origen	39,428.2	29,659.3
Impuestos		
Cuotas y Aportaciones de Seguridad Social		
Contribuciones de Mejoras		
Derechos		
Productos	.2	.0
Aprovechamientos		
Ingresos por Venta de Bienes y Prestación de Servicios		
Participaciones, Aportaciones, Convenios, Incentivos de la Colaboración Fiscal y Fondos Distintos de Aportaciones		
Transferencias, Asignaciones, Subsidios y Subvenciones, y Pensiones y Jubilaciones	39,428.0	29,164.9
Otros Orígenes de Operación	.0	494.4
Aplicación	31,397.2	30,166.1
Servicios Personales	20,459.9	17,797.1
Materiales y Suministros	1,521.1	1,955.3
Servicios Generales	5,853.4	7,506.7
Transferencias Internas y Asignaciones al Sector Público		
Transferencias al Resto del Sector Público		
Subsidios y Subvenciones		
Ayudas Sociales	296.0	194.0
Pensionamientos y Jubilaciones		
Transferencias a Fideicomisos, Mandatos y Contratos Análogos		
Transferencias a la Seguridad Social		
Donativos		
Transferencias al Exterior		
Participaciones		
Aportaciones		
Convenios		
Otras Aplicaciones de Operación	3,266.8	2,713.0
Flujos Netos de Efectivo por Actividades de Operación	8,031.0	-506.8
Flujos de Efectivo de las Actividades de Inversión		
Origen	2,962.5	2,707.0
Bienes Inmuebles, Infraestructura y Construcciones en Proceso		
Bienes Muebles	2,706.9	2,707.0
Otros Orígenes de Inversión	255.6	.0
Aplicación	8,156.4	1.1
Bienes Inmuebles, Infraestructura y Construcciones en Proceso		
Bienes Muebles		
Otras Aplicaciones de Inversión	8,156.4	1.1
Flujos Netos de Efectivo por Actividades de Inversión	-5,193.9	2,705.9
Flujo de Efectivo de las Actividades de Financiamiento		
Origen	4,138.2	.0
Endeudamiento Neto		
Interno		
Externo		
Otros Orígenes de Financiamiento	4,138.2	.0
Aplicación	.0	654.8
Servicios de la Deuda		
Interno		
Externo		
Otras Aplicaciones de Financiamiento	.0	654.8
Flujos Netos de Efectivo por Actividades de Financiamiento	4,138.2	-654.8
Incremento/Disminución Neta en el Efectivo y Equivalentes al Efectivo	6,975.3	1,544.3
Efectivo y Equivalentes al Efectivo al Inicio del Ejercicio	1,598.9	54.6
Efectivo y Equivalentes al Efectivo al Final del Ejercicio	8,574.2	1,598.9



U P A

Universidad Politécnica de Atlacomulco
Estado Analítico del Activo
Del 1 de Enero al 31 de Diciembre de 2023
(Miles de Pesos)

Concepto	Saldo Inicial	Cargos del Período	Abonos del Período	Saldo Final	Variación del Período
	1	2	3	4 = (1+2-3)	(4-1)
ACTIVO	44,652.4	71,932.1	59,762.9	56,821.6	12,169.2
Activo Circulante	1,854.5	71,932.1	57,056.0	16,730.6	14,876.1
Efectivo y Equivalentes	1,598.9	63,755.6	56,780.3	8,574.2	6,975.3
Derechos a Recibir Efectivo o Equivalentes	255.6	20.1	275.7	.0	-255.6
Derechos a Recibir Bienes o Servicios					
Inventarios		8,156.4		8,156.4	8,156.4
Almacenes					
Estimación por Pérdida o Deterioro de Activos Circulantes					
Otros Activos Circulantes					
Activo No Circulante	42,797.9	.0	2,706.9	40,091.0	-2,706.9
Inversiones Financieras a Largo Plazo					
Derechos a Recibir Efectivo o Equivalentes a Largo Plazo					
Bienes Inmuebles, Infraestructura y Construcciones en Proceso	44,360.5			44,360.5	.0
Bienes Muebles	15,574.9			15,574.9	.0
Activos Intangibles					
Depreciación, Deterioro y Amortización Acumulada de Bienes	-17,137.5		2,706.9	-19,844.4	-2,706.9
Activos Diferidos					
Estimación por Pérdida o Deterioro de Activos no Circulantes					
Otros Activos no Circulantes					

U P A

Universidad Politécnica de Atlacomulco
 Estado Analítico de la Deuda y Otros Pasivos
 Del 1 de Enero al 31 de Diciembre de 2023
 (Miles de Pesos)

Denominación de las Deudas	Moneda de Contratación	Institución o País Acreedor	Saldo Inicial del Período	Saldo Final del Período
DEUDA PÚBLICA				
Corto Plazo				
Deuda Interna			.0	.0
Instituciones de Crédito				
Títulos y Valores				
Arrendamientos Financieros				
Deuda Externa			.0	.0
Organismos Financieros Internacionales				
Deuda Bilateral				
Títulos y Valores				
Arrendamientos Financieros				
Subtotal a Corto Plazo			.0	.0
Largo Plazo				
Deuda Interna			.0	.0
Instituciones de Crédito				
Títulos y Valores				
Arrendamientos Financieros				
Deuda Externa			.0	.0
Organismos Financieros Internacionales				
Deuda Bilateral				
Títulos y Valores				
Arrendamientos Financieros				
Subtotal a Largo Plazo			.0	.0
Otros Pasivos			6,618.6	10,170.8
Total de Deuda y Otros Pasivos			6,618.6	10,170.8



UPA

INFORME SOBRE PASIVOS CONTINGENTES

En cumplimiento de lo dispuesto por los artículos 46, fracción I, inciso f y 52 de la Ley General de Contabilidad Gubernamental en relación al Informe Sobre Pasivos Contingentes, se menciona que la Universidad Politécnica de Atlacomulco (UPA), al 31 de diciembre de 2023, no cuenta con obligaciones contingentes.

Considerando que la Universidad Politécnica de Atlacomulco fue creada el 13 de enero del 2014 como un Organismo Auxiliar del Estado de México de acuerdo a la Gaceta de Gobierno No. 6 Tomo CXCVII A: 202/3/001/02 no se han creado obligaciones sobre hechos específicos e independientes del pasado que en el futuro pudieran ocurrir o no, por lo que en este informe no hay movimientos sobre dichos conceptos relacionados a los pasivos contingentes.



NOTAS A LOS ESTADOS FINANCIEROS

NOTAS DE DESGLOSE

1. ESTADO DE SITUACIÓN FINANCIERA

ACTIVO

Efectivo y Equivalentes

La cuenta de bancos al mes de diciembre de 2023 de la Universidad Politécnica de Atlacomulco es de 8 millones 574.2 miles de pesos disponibles y se integra como sigue:

<u>Concepto</u>	<u>2023</u>	<u>2022</u>
BBVA Cuenta 639 Recurso Federal 2021	.0	.1
BBVA Cuenta 650 Recurso Estatal 2021	.0	68.1
BANCO del Bajío Cuenta 201 Recursos Propios	.0	.1
BBVA Cuenta 321 Ingresos Propios	150.2	.5
BBVA Cuenta 380 Recurso Estatal 2022	.0	173.9
BBVA CUENTA 057 De Nómina 2023	.1	.0
BBVA Cuenta 402 Recurso Federal 2022	.0	1,356.2
BBVA Cuenta 614 Recurso Estatal 2023	221.3	.0
BBVA Cuenta 495 Recurso Federal 2023	46.2	.0
BBVA Cuenta 780 (FAM 2023)	8,156.4	.0
Total	8,574.2	1,598.9

Derechos a Recibir Efectivo y Equivalentes

Este rubro está compuesto de cuentas por cobrar como sigue:

<u>Concepto</u>	<u>2023</u>	<u>2022</u>
Leonardo Adeudo IXE	.0	254.5
Total	.0	254.5



U P A

El rubro de Deudores Diversos está compuesto como sigue:

<u>Concepto</u>	<u>2023</u>	<u>2022</u>
Aidé Isela López Olmos	.0	.5
Jorge Edmundo García Sotelo	.0	.6
Total	.0	1.1
Total Derechos a Recibir Efectivo y Equivalentes	.0	255.6

Inventarios

El rubro de Bienes en tránsito al 31 de diciembre de 2023 muestra un saldo por 8 millones 156.4 miles de pesos, toda vez que pertenece al Fondo de Aportaciones Múltiples (FAM) 2023.

Bienes Muebles, Inmuebles e Intangibles

Los Bienes Muebles e Inmuebles propiedad de la Universidad se registran a su valor histórico.

Los importes de bienes muebles e inmuebles se integran de la siguiente manera:

<u>Bienes Inmuebles</u>	<u>2023</u>	<u>2022</u>
Edificios No Habitacionales	44,360.5	44,360.5
Total de Bienes Inmuebles	44,360.5	44,360.5
Bienes Muebles		
Mobiliario y Equipo de Administración	5,144.2	5,144.2
Mobiliario y Equipo Educativo y Recreativo	2,483.3	2,483.3
Equipo e Instrumental Médico y de Laboratorio	540.8	540.8
Vehículos y Equipo de Transporte	935.5	935.5
Maquinaria, Otros Equipos y Herramientas	6,471.1	6,471.1
Total de Bienes Muebles	15,574.9	15,574.9
Depreciación Histórica, Bienes Muebles:		
Vehículos	823.0	729.4
Equipo de Computo	7,978.5	6,900.5
Mobiliario y Equipo de Oficina	524.2	460.9
Maquinaria, Otros Equipos y Herramientas	4,357.7	3,811.7
Otros Bienes Muebles	1,075.6	943.8
Subtotal	14,759.0	12,846.3
Depreciación acumulada Edificios no Habitacionales	5,085.4	4,291.2
Total Depreciación, Deterioro y Amortización Acumulada de Bienes	19,844.4	17,137.5
Bienes Muebles e Inmuebles, Neto	40,091.0	42,797.9



U P A

El método de depreciación utilizado es en línea recta, y las tasas aplicables son conforme a lo dispuesto en el “Manual Único de Contabilidad Gubernamental para las Dependencias y Entidades Públicas del Gobierno y Municipios del Estado de México”, que se mencionan a continuación:

<u>Rubro</u>	<u>Tasa</u>
Vehículos	10%
Vehículos de Seguridad Pública y Atención e Urgencias	20%
Equipo de Cómputo	20%
Mobiliario y Equipo de Oficina	3%
Edificios	2%
Maquinaria	10%
El resto	10%

PASIVO

El rubro de pasivo circulante se desglosa de la siguiente manera:

<u>Servicios Personales por Pagar a Corto Plazo</u>	<u>2023</u>	<u>2022</u>
Gratificación	218.8	223.1
Retroactivo	.0	15.7
Subtotal	<u>218.8</u>	<u>238.8</u>
<u>Proveedores por Pagar a Corto Plazo</u>	<u>2023</u>	<u>2022</u>
Elia Cristina Hernández Nova	.0	387.9
Telefonía por Cable, S.A de CV	20.8	14.2
Intsol SA de CV	.0	70.9
Miguel Yáñez Alva	788.2	769.7
Comercializadora Hurmir S.A. de C.V.	.0	105.2
Fermento Studios S.A. de C.V.	.0	5.0
Luis Alberto Castañeda Hernández	.0	742.4
Severiano Segundo Gutierrez	.0	820.3
Cayetano López Valencia	.0	263.1
Jose Antonio García Barrales	.0	68.7
Ecas Releccion, S.A. de C.V	.0	148.6
3+R Servicios Profesionales, S.A. de C.V.	.0	323.5
Benito Chimal Lóvera	269.7	138.1
EXBACH Tecnología Educativa, S.C.	.0	163.9
Abel Campusano Flores	99.9	.0
Carlos Gabriel Martín del Campo Gonzalez	116.5	.0
Acumen Telecomunicaciones S.A de C.V.	160.3	.0
Prodisur S.A. de C.V.	569.6	.0
Comercializadora Carry Mas S.A. de C.V.	170.9	.0
Infraestructura Educativa S.A. de C.V.	38.6	.0



U P A

EL Surtidor Didáctico de Veracruz S.A. de C.V.	696.6	.0
Ivos de México S.A. DE C.V.	28.5	.0
Pranatec, S. de C.V.	5,910.2	.0

Subtotal	8,869.8	4,021.5
-----------------	----------------	----------------

Contratistas por Obras Públicas por Pagar a Corto Plazo

2023

2022

Integradora de Servicios y Suministros para la Industria, S.A. de C.V.	.0	105.1
--	----	-------

Subtotal	.0	105.1
-----------------	-----------	--------------

Retenciones y Contribuciones por Pagar a Corto Plazo

2023

2022

Cuotas y Aportaciones ISSEMYM	.0	538.6
Retenciones de ISR sueldos y salarios	474.0	556.5
Retenciones por construcción de obra	342.8	342.8
Impuestos Sobre Erogaciones por Remuneraciones al Trabajo Personal	88.9	83.6
Retenciones de ISR honorarios	.0	128.7

Subtotal	905.7	1,650.2
-----------------	--------------	----------------

Otras Cuentas por Pagar a Corto Plazo

2023

2022

Saúl Antonio Monroy Plata (Finiquito)	.0	6.8
Elia Aurora Arellano Alcantara (Finiquito)	.0	2.6
Leonardo González Gómez (Finiquito)	.0	97.1
Rodríguez Vázquez Auditores y Consultores S.C.	.0	76.0

Cuerpo de Guardias de Seguridad, Industrial, bancaria y comercial del Valle de Toluca	64.0	59.4
Licon Salgado y Asociados	73.3	60.5
Roque Rene Santín Villavicencio (Finiquito)	.0	35.0
Irene Ambrocio Zaldivar (Finiquito)	.0	2.8
Carlos Guadalupe Nuñez (Finiquito)	.0	1.7
José Luis López Martínez (Finiquito)	.0	1.5
Jorge Espinosa Ríos (Finiquito)	.0	6.8
Oscar Arturo Suarez Guadarrama (Recurse)	.0	8.3
Jesús Cortes Ponce (Recurse)	.0	4.1
Estímulos 2021	.0	14.8
Estímulos 2022	.0	19.2
A. García López y Asesores, S.C.	.0	55.9
Devolución de Recurso Estatal 2022	.0	150.5
Estímulo 2023	25.4	.0
Devolución Recurso FAM 2019	13.8	.0

Subtotal	176.5	603.0
-----------------	--------------	--------------

Total	10,170.8	6,618.6
--------------	-----------------	----------------



U P A

2. ESTADO DE ACTIVIDADES

Ingresos de Gestión

<u>Concepto</u>	<u>2023</u>	<u>2022</u>
Transferencias, Asignaciones, Subsidio y Otras Ayudas	39,428.0	29,164.9
Otros Ingresos y Beneficios Varios	.2	494.4
Total	39,428.2	29,659.3

La Universidad Politécnica de Atlacomulco obtuvo ingresos por Subsidios y Subvenciones por los siguientes conceptos:

<u>Concepto</u>	<u>2023</u>	<u>2022</u>
Subsidio Estatal (Gasto Corriente)	16,221.1	14,982.2
Subsidio Federal	8,577.4	8,577.4
Subsidio Convenio SIIEGEM	6,472.6	5,605.3
Intereses Subsidio Federal	.5	.0
Programa de Acciones para el Desarrollo (FAM 2023)	8,156.4	.0
Total	39,428.0	29,164.9

Otros Ingresos y Beneficios Varios

<u>Concepto</u>	<u>2023</u>	<u>2022</u>
Seguros Sura, S.A. de C.V.	.0	494.4
Utilidades y Rendimientos Cuenta Bancaria	.2	.0
Total	.2	494.4

Gastos y Otras Pérdidas

La Universidad Politécnica de Atlacomulco genero los siguientes gastos de funcionamiento:

<u>Concepto</u>	<u>2023</u>	<u>2022</u>
Servicios Personales	20,459.9	17,797.1
Materiales y Suministros	1,521.1	1,955.3
Servicios Generales	5,853.4	7,506.7
Transferencias	296.0	194.0
Bienes Muebles e Intangibles	276.9	.0
Inversión Pública	.0	.0
Otros Gastos	2,989.9	2,713.0
Total	31,397.2	30,166.1

Dichas partidas son utilizadas para identificar y aplicar cada uno de los gastos generados para el correcto funcionamiento de la Universidad Politécnica de Atlacomulco, en la partida de otros



U P A

gastos y pérdidas extraordinarias se refiere principalmente a la depreciación acumulada de enero a diciembre de 2023 y 2022 entre otros.

3. ESTADO DE VARIACIÓN EN LA HACIENDA PÚBLICA

La Universidad Politécnica de Atlacomulco obtuvo una variación en la hacienda pública al 31 de diciembre de 2023 por 8 millones 31 mil pesos como resultado del ejercicio.

4. ESTADO DE FLUJOS DE EFECTIVO

Efectivo y Equivalentes

La Universidad Politécnica de Atlacomulco en su análisis de los saldos inicial y final que figuran en la última parte del Estado de Flujo de Efectivo en la cuenta de efectivo y equivalentes es como sigue:

Concepto	2023	2022
Efectivo en Bancos - Tesorería	8,574.2	1,598.9
Total de Efectivo y Equivalentes	8,574.2	1,598.9

CONCILIACIÓN DE LOS FLUJOS DE EFECTIVO NETOS DE LAS ACTIVIDADES DE OPERACIÓN Y LA CUENTA DE AHORRO/DESAHORRO ANTES DE RUBROS EXTRAORDINARIOS.

Concepto	2023	2022
Flujos Netos de Efectivo por Actividades de Operación	8,031.0	-506.8
Flujos Netos de Efectivo por Actividades de Inversión	-5,139.9	2,705.9
Flujos Netos de Efectivo por Actividades de Financiamiento	4,138.2	-654.8
Incremento/Disminución Neta en el Efectivo y Equivalentes al Efectivo	6,975.3	1,544.3
Efectivo y Equivalentes al Efectivo al Inicio del Ejercicio	1,598.9	54.6
Efectivo y Equivalentes al Efectivo al final del Ejercicio	8,574.2	1,598.9

5. CONCILIACIÓN ENTRE LOS INGRESOS PRESUPUESTARIOS Y CONTABLES, ASÍ COMO ENTRE LOS EGRESOS PRESUPUESTARIOS Y LOS GASTOS CONTABLES

Universidad Politécnica de Atacomulco Conciliación entre los Ingresos Presupuestarios y Contables Correspondiente del 1 de Enero al 31 de Diciembre de 2023 (Miles de Pesos)	
1. Ingresos Presupuestarios	48,743.0
2. Más Ingresos Contables no Presupuestarios	0.0
Ingresos Financieros	
Incremento por Variación de Inventarios	
Disminución del Exceso de Estimaciones por Pérdida o Deterioro u Obsolescencia	
Disminución del Exceso de Provisiones	
Otros Ingresos y Beneficios Varios	
Otros Ingresos Contables no Presupuestarios	
3. Menos Ingresos Presupuestarios no Contables	9,314.8
Aprovechamientos Patrimoniales	
Ingresos Derivados de Financiamientos	9,314.8
Otros Ingresos Presupuestarios no Contables	
4. Ingresos Contables (4 = 1 + 2 - 3)	39,428.2



U P A

Universidad Politécnica de Atlacomulco Conciliación entre los Egresos Presupuestarios y los Gastos Contables Correspondiente del 1 de Enero al 31 de Diciembre de 2023 (Miles de Pesos)	
1.- Total de Egresos Presupuestarios	41,259.5
2.- Menos Egresos Presupuestarios no Contables	12,852.2
Materias Primas y Materiales de Producción y Comercialización	
Materiales y Suministros	
Mobiliario y Equipo de Administración	
Mobiliario y Equipo Educacional y Recreativo	
Equipo e Instrumental Médico y de Laboratorio	
Vehículos y Equipo de Transporte	
Equipo de Defensa y Seguridad	
Maquinaria, Otros Equipos y Herramientas	
Activos Biológicos	
Bienes Inmuebles	
Activos Intangibles	
Obra Pública en Bienes de Dominio Público	8,156.4
Obra Pública en Bienes Propios	
Acciones y Participaciones de Capital	
Compra de Títulos y Valores	
Concesión de Préstamos	
Inversiones en Fideicomisos, Mandatos y Otros Análogos	
Provisiones para Contingencias y Otras Erogaciones Especiales	
Amortización de la Deuda Pública	
Adeudos de Ejercicios Fiscales Anteriores (ADEFAS)	4,695.8
Otros Egresos Presupuestales no Contables	
3. Más Gastos Contables no Presupuestales	2,989.9
Estimaciones, Depreciaciones, Deterioros, Obsolescencia y Amortizaciones	2,707.0
Provisiones	
Disminución de Inventarios	
Aumento por Insuficiencia de Estimaciones por Pérdida o Deterioro u Obsolescencia	
Aumento por Insuficiencia de Provisiones	
Otros Gastos	282.9
Otros Gastos Contables no Presupuestales	
4. Total de Gasto Contable (4 = 1 - 2 + 3)	31,397.2



UPA

NOTAS DE MEMORIA (CUENTAS DE ORDEN)

Las Cuentas de Orden y Presupuestales:

Universidad Politécnica de Atlacomulco		
CUENTAS DE ORDEN CONTABLES		
(Miles de Pesos)		
	<u>2 0 2 3</u>	<u>2 0 2 2</u>
CUENTAS DEUDORAS		
Almacén	47.7	164.4
	<u>47.7</u>	<u>164.4</u>
CUENTAS ACREEDORAS		
Artículos Disponibles por el Almacén	47.7	164.4
	<u>47.7</u>	<u>164.4</u>

Universidad Politécnica de Atlacomulco		
CUENTAS DE ORDEN PRESUPUESTALES		
(Miles de Pesos)		
	<u>2 0 2 3</u>	<u>2 0 2 2</u>
CUENTAS DEUDORAS		
Ley de Ingresos Estimada	44,349.0	38,453.9
Presupuesto de Egresos por Ejercer de Gastos de Funcionamiento	2,730.3	5,773.6
Presupuesto de Egresos Devengado de Gasto de Funcionamiento	895.4	3,846.1
Presupuesto de Egresos Pagado de Gastos de Funcionamiento	26,939.0	23,412.9
Presupuesto de Egresos por Ejercer de Transferencias, Asignaciones, Subsidios y Otras Ayudas	15.8	0.0
Presupuesto de Egresos Pagado de Transferencias, Asignaciones, Subsidios y Otras Ayudas	296.0	194.0
Presupuesto de Egresos por Ejercer de Bienes Muebles, Inmuebles e Intangibles	117.6	0.0
Presupuesto de Egresos Devengado de Bienes Muebles, Inmuebles e Intangibles	276.9	0.0
Presupuesto de Egresos Devengado de Inversión Pública	8,156.4	0.0
Presupuesto de Egresos por Ejercer de Intereses, Comisiones y Otros Gastos de la Deuda Pública	225.7	0.0
Presupuesto de Egresos Pagado de Intereses, Comisiones y Otros Gastos de la Deuda Pública	4,695.8	5,227.2
	<u>88,697.9</u>	<u>76,907.7</u>
CUENTAS ACREEDORAS		
Ley de Ingresos por Ejecutar	-4,394.0	4,167.6
Ley de Ingresos Recaudado	48,743.0	34,286.3
Presupuesto de Egresos Aprobado de Gastos de Funcionamiento	30,564.8	33,032.6
Presupuesto de Egresos Aprobado de Transferencias, Asignaciones, Subsidios y Otras Ayudas	311.8	0.0
Presupuesto de Egresos Aprobado de Intereses, Comisiones y Otros Gastos de la Deuda Pública	4,921.4	194.0
Presupuesto de Egresos Aprobado de Inversión Pública	8,156.4	0.0
Presupuesto de Egresos Aprobado de Bienes Muebles, Inmuebles e Intangibles	394.5	5,227.2
	<u>88,697.9</u>	<u>76,907.7</u>



NOTAS DE GESTIÓN ADMINISTRATIVA

1. INTRODUCCIÓN

Los Estados Financieros de los Entes Públicos de los Entes Públicos, proveen de información financiera a los principales usuarios de la misma al Congreso y a los ciudadanos.

Derivado de las medidas establecida para el uso eficiente, transparente y eficaz de los recursos públicos y que, aunado a las medidas, la universidad cumplió con su programa de trabajo bajo las premisas de austeridad, disciplina y transparencia en el manejo de los recursos públicos sin detrimento en la calidad y oportunidad de la prestación de sus servicios.

2. PANORAMA ECONÓMICO Y FINANCIERO

Las condiciones económicas o financieras imperantes durante el ejercicio 2023, referidas principalmente a la falta de crecimiento de la economía del país, no ha influido negativamente en la realización de operaciones tendientes a cumplir con el objeto para el cual fue creado el Organismo, el cual ha venido operando con las aportaciones, participaciones, subsidios y apoyo que nos otorgan los gobiernos Estatal y Federal; así como sus Ingresos Propios que permiten un desempeño y mejora continua.

3. AUTORIZACIÓN E HISTORIA

La Universidad Politécnica de Atlacomulco se crea como un organismo público descentralizado del Poder Ejecutivo, con personalidad jurídica y patrimonio propios, con domicilio social en el Municipio de Atlacomulco, Estado de México, sectorizada a la Secretaría de Educación; la cual fue creada el 13 de enero del 2014 Gaceta de Gobierno del Estado de México No. 6 Tomo CXCVII A: 202/3/001/02.

a) Principales cambios a su estructura

Hasta la fecha no han existido cambios en cuanto a la estructura organizacional.

4. Organización y Objeto Social

Objeto:

Conforme al Artículo 3º del Decreto de Creación de la Universidad Politécnica de Atlacomulco tiene los siguientes objetivos:

- Impartir educación en los niveles de Licenciatura Especialización, Maestría y Doctorado, así como cursos de actualización n sus diversas modalidades, incluyendo educación a distancia diseñada con base en competencias, para preparar profesionales con una sólida formación científica, tecnológica y en valores, conscientes del contexto nacional e internacional, en lo económico, político, social, del medio ambiente y cultural.
- Proporcionar la información integral de sus estudiantes, en sus ámbitos intelectual, humana, social y profesional, alentando una vida sana y libre de discriminaciones.
- Llevar a cabo la investigación aplicada y desarrollo tecnológico, pertinentes para el desarrollo económico y social de la región, del Estado del País.

UPA

- Difundir el conocimiento y la cultura a través de la extensión universitaria y la formación a lo largo de toda la vida.
- Promover la cultura innovadora, científica, tecnológica y emprendedora.
- Prestar servicios tecnológicos y de asesoría, que contribuyan a mejorar el desempeño del sector público, privado y social, así como las empresas y otras organizaciones de la entidad, de la región y en general del país.
- Impartir programas de educación continua con orientación a la capacitación para el trabajo y al fomento de la cultura tecnológica, en la región en el Estado y en el país.
- Desarrollar estudios o proyectos en las áreas de su competencia, que se traduzcan en aportaciones concretas que contribuyan al mejoramiento y mayor eficiencia de la producción de bienes y servicios a la elevación de la calidad de vida de la comunidad.
- Realizar funciones de vinculación en los sectores público, privado y social, para contribuir al desarrollo tecnológico, social y económico de la comunidad.
- Cumplir con cualquier otro que permita consolidar el modelo educativo basado en competencias.

Ejercicio Fiscal

Los Estados Financieros son presentados del 1 de enero al 31 de diciembre de 2023.

Régimen Jurídico

La Universidad Politécnica de Atlacomulco, Organismo Público Descentralizado del Poder Ejecutivo, con personalidad jurídica y patrimonio propios, sectorizada a la Secretaría de Educación.

Consideraciones Fiscales del Ente

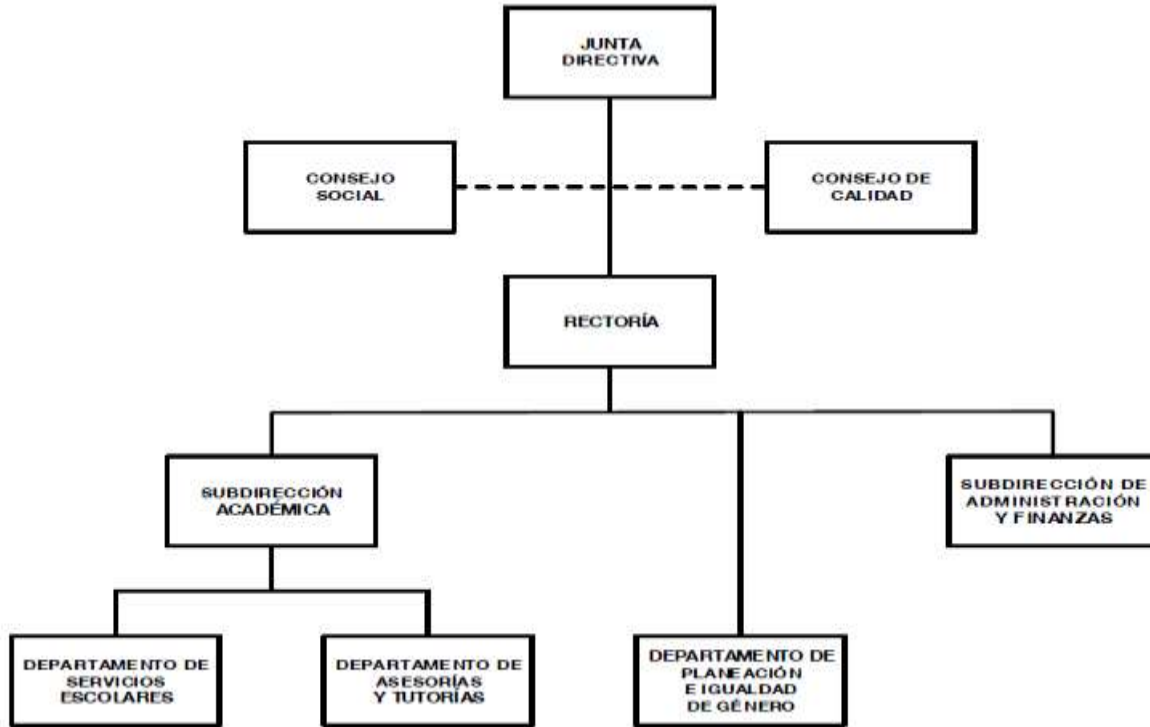
Relevar el tipo de contribuciones que esté obligado a pagar o retener:

- Declaración anual informativa de los ingresos obtenidos y los gastos efectuados del régimen de personas morales con fines no lucrativos-Impuesto Sobre la Renta.
- Declaración Informativa de Operaciones con Terceros (DIOT).
- Declaración y entero de retenciones mensuales de ISR por sueldos y salarios.
- Declaración y entero de impuestos sobre erogaciones al trabajo personal.



U P A

La Estructura Organizacional de la Universidad Politécnica de Atlaconmulco es:



5. BASES DE PREPARACIÓN DE LOS ESTADOS FINANCIEROS

La Universidad Politécnica de Atlaconmulco prepara sus Estados Financieros en base a:

a) La Ley de Contabilidad es de observancia obligatoria para los poderes Ejecutivo, Legislativo y Judicial de la Federación, entidades federativas; los ayuntamientos de los municipios; los órganos político-administrativos de las demarcaciones territoriales del Distrito Federal; las entidades de la administración pública paraestatal ya sean federales, estatales o municipales y los órganos autónomos federales y estatales. El órgano de coordinación para la armonización de la contabilidad gubernamental es el Consejo Nacional de Armonización Contable (CONAC), el cual tiene por objeto la emisión de las normas contables y lineamientos para la generación de información financiera que aplicará los entes públicos. Basados en lo antes mencionado la Universidad Politécnica de Atlaconmulco prepara sus estados financieros conforme a lo establecido en la Ley General de Contabilidad Gubernamental.

b) Con fundamento en los artículos 6 y 9, fracción I de la Ley General de Contabilidad Gubernamental, CONAC ha decidido lo siguiente:

Se emiten los postulados Básicos de Contabilidad Gubernamental a que hace referencia la Ley de Contabilidad. Los postulados sustentan de manera técnica el registro de las operaciones, la elaboración y presentación de estados financieros, basados en su razonamiento, eficiencia demostrada, respaldo en legislación especializada y aplicación de la Ley General Contabilidad Gubernamental (Ley de Contabilidad), con la finalidad de uniformar los métodos, procedimientos y prácticas; mismas que es aplicada por la Universidad Politécnica de Atlaconmulco.



U P A

c) Postulados Básicos:

- Sustancia económica
- Entes públicos
- Existencia permanente
- Revelación suficiente
- Importancia relativa
- Registro e integración presupuestaria
- Consolidación de información financiera
- Devengo contable
- Valuación
- Dualidad económica
- Consistencia

6. POLÍTICAS DE CONTABILIDAD SIGNIFICATIVAS

Los gastos se reconocen y registran en el momento en el que se devengan y los ingresos cuando se reciben. Los gastos se consideran en el momento en que se formaliza la operación.

La depreciación se calculó por el método de línea recta, calculándose a partir del mes siguiente al de su adquisición: con fundamento en el “Manual Único de Contabilidad Gubernamental para las Dependencias y Entidades Públicas del Gobierno y Municipios del Estado de México”.

7. POSICIÓN EN MONEDA EXTRANJERA Y PROTECCIÓN POR RIESGO CAMBIARIO

No Aplica.

8. REPORTE ANALÍTICO DEL ACTIVO

a) Vida útil o porcentajes de depreciación: La vida útil de los activos es determinada por los porcentajes establecidos en el “Manual Único de Contabilidad Gubernamental para las Dependencias y Entidades Públicas del Gobierno y Municipios del Estado de México”, considerando lo siguiente.

<u>Rubro</u>	<u>Tasa</u>
Vehículos	10%
Vehículos de Seguridad Pública y Atención de Urgencias	20%
Equipo de Cómputo	20%
Mobiliario y Equipo de Oficina	3%
Edificios	2%
Maquinaria	10%
El resto	10%



UPA

- b) Los cambios en el porcentaje se realizarán si existen modificaciones en los porcentajes de depreciación de acuerdo con el “Manual Único de Contabilidad Gubernamental para las Dependencias y Entidades Públicas del Gobierno y Municipios del Estado de México”.
- c) Administración de activos; Se lleva a cabo un control con número de inventario, formato de resguardo y el área o lugar en donde se encuentran los activos.

9. FIDEICOMISOS, MANDATOS Y ANÁLOGOS

Durante el periodo terminado del 1º de enero al 31 de diciembre de 2023, la Universidad Politécnica de Atlacomulco no realizó actividades por concepto de fideicomisos, mandatos y análogos.

10. REPORTE DE RECAUDACIÓN

La Universidad Politécnica de Atlacomulco obtuvo ingresos por Subsidios y Subvenciones por los siguientes conceptos:

<u>Concepto</u>	<u>2023</u>	<u>2022</u>
Subsidio Estatal (Gasto Corriente)	16,221.1	14,982.2
Subsidio Federal	8,577.4	8,577.4
Subsidio Convenio SIIEGEM	6,472.6	5,605.3
Intereses Subsidio Federal	.5	.0
Programa de Acciones para el Desarrollo (FAM 2023)	8,156.4	.0
Total	39,428.0	29,164.9

Otros Ingresos y Beneficios Varios

<u>Concepto</u>	<u>2023</u>	<u>2022</u>
Seguros Sura, S.A. de C.V.	.0	494.4
Utilidades y Rendimientos Cuenta Bancaria	.2	.0
Total	.2	494.4

11. INFORMACIÓN SOBRE LA DEUDA Y EL REPORTE ANALÍTICO DE LA DEUDA

No Aplica.

12. Calificaciones Otorgadas

No Aplica.

13. Proceso de Mejora

- a) Principales Políticas de control interno

Se está trabajando en las Políticas de control interno



U P A

b) Medidas de desempeño financiero, metas y alcance.

Se está trabajando en las Medidas de desempeño financiero, metas y alcance.

14. INFORMACIÓN POR SEGMENTOS

No Aplica.

15. EVENTOS POSTERIORES AL CIERRE

No Aplica.

16. PARTES RELACIONADAS

La Universidad Politécnica de Atlacomulco no cuenta con partes relacionadas que pudieran ejercer influencia significativa sobre la toma de decisiones financieras y operativas.

17. RESPONSABILIDAD SOBRE LA PRESENTACIÓN RAZONABLE DE LOS ESTADOS FINANCIEROS

“Bajo protesta de decir verdad declaramos que los Estados Financieros y sus notas, son razonablemente correctos y son responsabilidad del emisor”.

El despacho Liconsa, Salgado y Asociados, S.C., dictaminó los Estados Financieros de la Universidad Politécnica de Atlacomulco al 31 de diciembre de 2023, informando que presentan razonablemente en todos los aspectos materiales, la Situación Financiera de la UPA.



U P A



UPA

INFORMACIÓN PRESUPUESTARIA



UPA



UPA

Universidad Politécnica de Atlacomulco Ingresos y Egresos Del 1 de Enero al 31 de Diciembre de 2023 (Miles de Pesos)												
CONCEPTO	AUTORIZADO	%	AMPLIACIÓN	REDUCCIÓN	AUTORIZADO FINAL	%	PRESUPUESTO EJERCIDO	%	VARIACIÓN INICIAL	%	VARIACIÓN MODIFICADO	%
INGRESOS:	38,605.9	100.0	14,083.2	8,340.1	44,349.0	100.0	48,743.0	100.0	10,137.1	26.3	-4,394.0	-9.9
Superávit Ejercicio Anterior												
Ordinarios	38,605.9	100.0	9,161.8	8,340.1	39,427.6	88.9	39,428.2	80.9	822.3	2.1	-6	-6
Estatales	30,449.5	78.9	9,161.8	8,340.1	31,271.2	70.5	31,271.8	64.2	822.3	2.7	-6	-6
- Tributarios												
Impuestos sobre Erogaciones												
Impuestos sobre Tenencia												
Otros Impuestos y Accesorios												
- No Tributarios												
Derechos												
Sector Central												
Organismos Auxiliares												
Aportaciones de Mejoras												
Productos												
Aprovechamientos												
Ingresos Financieros												
Aportaciones y Cuotas de Seguridad Social												
Ingreso por Venta de Bienes y Servicios	8,317.3	21.5		8,317.3					-8,317.3	-100.0		
Transferencias, Asignaciones, Subsidio y Otras Ayudas	22,132.2	57.3	9,161.8	22.8	31,271.2	70.5	31,271.6	64.2	9,139.4	41.3	-4	-4
Federales	8,156.4	21.1			8,156.4	18.4	8,156.4	16.7				
Participaciones Federales												
Fondos de Aportaciones Ramo 33	8,156.4	21.1			8,156.4	18.4	8,156.4	16.7				
Otros Apoyos Federales												
Extraordinarios			4,921.4		4,921.4	11.1	9,314.8	19.1	9,314.8		-4,393.4	-89.3
Generación de ADEFAS			4,921.4		4,921.4	11.1	9,314.8	19.1	9,314.8		-4,393.4	-89.3
Financiamientos												
EGRESOS:	38,605.9	100.0	15,692.6	9,949.5	44,349.0	100.0	41,259.5	100.0	-2,653.6	-6.9	3,089.5	7.0
Poderes Legislativo y Judicial												
Poder Legislativo												
Poder Judicial												
Gasto Total de Poder Ejecutivo	38,605.9	100.0	15,692.6	9,949.5	44,349.0	100.0	41,259.5	100.0	-2,653.6	-6.9	3,089.5	7.0
Gasto Programable:	38,605.9	100.0	10,619.8	9,798.1	39,427.6	88.9	36,563.7	88.6	2,042.2	5.3	2,863.9	7.3
Gasto Corriente	30,449.5	78.9	9,753.2	9,637.8	30,564.9	68.9	27,834.4	67.5	2,615.1	6.6	2,730.5	8.9
Servicios Personales	19,999.9	51.8	6,167.9	4,171.0	21,996.8	49.6	20,459.9	49.6	-460.0	-2.3	1,536.9	7.0
Gasto Operativo	10,449.6	27.1	3,585.3	5,466.8	8,568.1	19.3	7,374.5	17.9	3,075.1	29.4	1,193.6	13.9
- Materiales y Suministros	3,519.8	9.1	713.3	1,844.3	2,388.8	5.4	1,521.1	3.7	1,998.7	56.8	867.7	36.3
- Servicios Generales	6,929.8	18.0	2,872.0	3,622.5	6,179.3	13.9	5,853.4	14.2	1,076.4	15.5	325.9	5.3
Transferencias			311.8		311.8	.7	296.0	.7	-296.0		15.8	5.1
- Organismos Autónomos												
- Subsidios y Apoyos			311.8		311.8	.7	296.0	.7	-296.0		15.8	5.1
Inversión Pública	8,156.4	21.1	554.8	160.3	8,550.9	19.3	8,433.3	20.4	-276.9	-3.4	117.6	1.4
- Bienes Muebles e Inmuebles			554.8	160.3	394.5	.9	276.9	.7	-276.9		117.6	29.8
- Obra Pública	8,156.4	21.1			8,156.4	18.4	8,156.4	19.8				
- Inversión Financiera												
Gasto no Programable			5,072.8	151.4	4,921.4	11.1	4,695.8	11.4	-4,695.8		225.6	4.6
Transferencias a Municipios												
- Participaciones												
- Aportaciones del Ramo 33												
- Convenios												
Deuda Pública			5,072.8	151.4	4,921.4	11.1	4,695.8	11.4	-4,695.8		225.6	4.6
- Costo Financiero de la Deuda												
- Amortizaciones												
- Pago de ADEFAS			5,072.8	151.4	4,921.4	11.1	4,695.8	11.4	-4,695.8		225.6	4.6
Superávit(+)/ Déficit (-)			-1,609.4	-1,609.4			7,483.5	18.1	-7,483.5		-7,483.5	
% de los Ingresos							15.4					



UPA

Universidad Politécnica de Atlacomulco
Indicadores de Postura Fiscal
Del 1 de Enero al 31 de Diciembre de 2023
(Miles de Pesos)

Concepto	Estimado	Devengado	Pagado
I. Ingresos Presupuestarios (I=1+2)	38,605.9	48,743.0	48,743.0
1. Ingresos del Gobierno de la Entidad Federativa			0.0
2. Ingresos del Sector Paraestatal	38,605.9	48,743.0	48,743.0
II. Egresos Presupuestarios (II=3+4)	38,605.9	41,259.5	31,930.8
3. Egresos del Gobierno de la Entidad Federativa			
4. Egresos del Sector Paraestatal	38,605.9	41,259.5	31,930.8
III. Balance Presupuestario (Superávit o Déficit) (III = I - II)	0.0	7,483.5	16,812.2

Concepto	Estimado	Devengado	Pagado
III. Balance presupuestario (Superávit o Déficit)	0.0	7,483.5	16,812.2
IV. Intereses, Comisiones y Gastos de la Deuda	0.0	0.0	0.0
V. Balance Primario (Superávit o Déficit) (V= III - IV)	0.0	7,483.5	16,812.2

Concepto	Estimado	Devengado	Pagado
A. Financiamiento	0.0	0.0	0.0
B. Amortización de la deuda	0.0	0.0	0.0
C. Endeudamiento ó desendeudamiento (C = A - B)	0.0	0.0	0.0

Superávit (+) Déficit (-)

7,483.5



U P A

Universidad Politécnica de Atlacomulco
Estado Analítico de Ingresos
Del 1 de Enero al 31 de Diciembre de 2023
(Miles de Pesos)

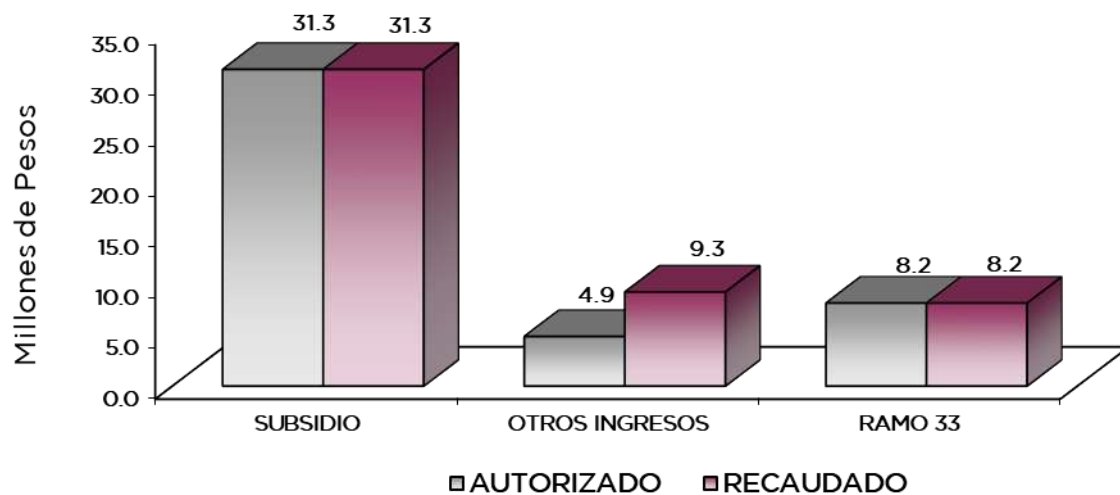
Rubro de Ingresos	Ingreso					Diferencia (6= 5 - 1)
	Estimado	Ampliaciones y Reducciones	Modificado	Devengado	Recaudado	
	(1)	(2)	(3= 1 + 2)	(4)	(5)	
Impuestos			.0			.0
Cuotas y Aportaciones de Seguridad Social			.0			.0
Contribuciones de Mejoras			.0			.0
Derechos			.0			.0
Productos			.0	.2	.2	.2
Aprovechamientos			.0			.0
Ingresos por Ventas de Bienes, Prestación de Servicios y Otros Ingresos	8,317.3	-8,317.3	.0			-8,317.3
Participaciones, Aportaciones, Convenios, Incentivos Derivados de la Colaboración Fiscal y Fondos Distintos de Aportaciones			.0			.0
Transferencias, Asignaciones, Subsidios y Subvenciones, y Pensiones y Jubilaciones	30,288.6	9,139.0	39,427.6	39,428.0	39,428.0	9,139.4
Ingresos Derivados de Financiamientos		4,921.4	4,921.4	9,314.8	9,314.8	9,314.8
Total	38,605.9	5,743.1	44,349.0	48,743.0	48,743.0	10,137.1
				Ingresos excedentes ¹		

Estado Analítico de Ingresos Por Fuente de Financiamiento	Ingreso					Diferencia (6= 5 - 1)
	Estimado	Ampliaciones y Reducciones	Modificado	Devengado	Recaudado	
	(1)	(2)	(3= 1 + 2)	(4)	(5)	
Ingresos del Poder Ejecutivo Federal o Estatal y de los Municipios	.0	.0	.0	.0	.0	.0
Impuestos			.0			.0
Cuotas y Aportaciones de Seguridad Social			.0			.0
Contribuciones de Mejoras			.0			.0
Derechos	.0	.0	.0	.0	.0	.0
Productos			.0			.0
Aprovechamientos			.0			.0
Participaciones, Aportaciones, Convenios, Incentivos Derivados de la Colaboración Fiscal y Fondos Distintos de Aportaciones			.0			.0
Transferencias, Asignaciones, Subsidios y Subvenciones, y Pensiones y Jubilaciones			.0			.0
Ingresos de los Entes Públicos de los Poderes Legislativo y Judicial, de los Órganos Autónomos y del Sector Paraestatal o Paramunicipal, así como de las Empresas Productivas del Estado	38,605.9	821.7	39,427.6	39,428.2	39,428.2	822.3
Cuotas y Aportaciones de Seguridad Social	.0	.0	.0	.0	.0	.0
Productos	.0	.0	.0	.2	.2	.2
Ingresos por Venta de Bienes, Prestación de Servicios y Otros Ingresos	8,317.3	-8,317.3	.0	.0	.0	-8,317.3
Transferencias, Asignaciones, Subsidios y Subvenciones, y Pensiones y Jubilaciones	30,288.6	9,139.0	39,427.6	39,428.0	39,428.0	9,139.4
Ingresos Derivados de Financiamiento	.0	4,921.4	4,921.4	9,314.8	9,314.8	9,314.8
Ingresos Derivados de Financiamientos	.0	4,921.4	4,921.4	9,314.8	9,314.8	9,314.8
Total	38,605.9	5,743.1	44,349.0	48,743.0	48,743.0	10,137.1
				Ingresos excedentes ¹		



U P A

Universidad Politécnica de Atacomulco							
I N G R E S O S							
(Miles de Pesos)							
I N G R E S O S	AUTORIZADO	P R E S U P U E S T O 2 0 2 3			RECAUDADO	V A R I A C I Ó N	
		ASIGNACIONES Y/O AMPLIACIONES	REDUCCIONES Y/O DISMINUCIONES	TOTAL AUTORIZADO		IMPORTE	%
INGRESOS DE GESTIÓN	8,317.3			8,317.3			
Ingresos por Venta de Bienes y Servicios	8,317.3			8,317.3			
PARTICIPACIONES, APORTACIONES, TRANSFERENCIAS, ASIGNACIONES, SUBSIDIOS Y OTRAS AYUDAS	22,132.2	9,161.8	22.8	31,271.2	31,271.6	-4	
Subsidio	22,132.2	9,161.8	22.8	31,271.2	31,271.6	-4	
OTROS INGRESOS Y BENEFICIOS		4,921.4		4,921.4	9,315.0	-4,393.6	-89.3
Productos					.2	-2	
Pasivos que se Generen como Resultado de Erogaciones que se Devengan en el Ejercicio Fiscal pero que queden Pendientes de Liquidar al Cierre del Mismo		4,921.4		4,921.4	9,314.8	-4,393.4	-89.3
Ingresos Diversos							
S U B T O T A L	30,449.5	14,083.2	8,340.1	36,192.6	40,586.6	-4,394.0	-12.1
Programa de Acciones para el Desarrollo	8,156.4			8,156.4	8,156.4		
Ramo 33	8,156.4			8,156.4	8,156.4		
T O T A L	38,605.9	14,083.2	8,340.1	44,349.0	48,743.0	-4,394.0	-9.9



NOTAS AL PRESUPUESTO DE INGRESOS

INGRESOS

Se previó recaudar ingresos por 38 millones 605.9 miles de pesos, posteriormente se dieron ampliaciones y cancelaciones netas de más por 5 millones 743.1 miles de pesos, obteniendo un modificado por 44 millones 349 mil pesos, de los cuales se recaudaron 48 millones 743 mil pesos, por lo que se obtuvo una variación de 4 millones 394 mil pesos, lo cual representó el 9.9 por ciento respecto al monto previsto.

INGRESOS DE GESTIÓN

Ingresos por Venta de Bienes y Servicios

Se previó recaudar ingresos por 8 millones 317.3 miles de pesos, los cuales son registrados en Subsidio Estatal, cumpliendo con el convenio de colaboración administrativa para la recaudación de los ingresos percibidos por las Entidades Públicas.

PARTICIPACIONES, APORTACIONES, TRANSFERENCIAS, ASIGNACIONES, SUBSIDIOS Y OTRAS AYUDAS.

Subsidio

Se previó recaudar 22 millones 132.2 miles de pesos, posteriormente se autorizaron ampliaciones y cancelaciones netas demás por 9 millones 139 mil pesos, obteniendo un autorizado modificado por 31 millones 271.2 miles de pesos, de los cuales se recaudaron 31 millones 271.6 miles de pesos, por lo que se obtuvo una variación de 0.4 miles de pesos.

OTROS INGRESOS Y BENEFICIOS

El importe recaudado por este concepto fue por 9 millones 315 mil pesos, los cuales corresponden principalmente a pasivos que se generan como resultado de erogaciones que se devenguen en el ejercicio fiscal pero que quedan pendiente de liquidar al cierre del mismo.

PROGRAMA DE ACCIONES PARA EL DESARROLLO

Se autorizó un presupuesto para este concepto del Fondo de Aportaciones Múltiples (FAM) por 8 millones 156.4 miles de pesos, los cuales se recaudaron en su totalidad, el importe autorizado fue para equipamiento de las carreras de Licenciatura en Terapia Física y de Ingeniería en Tecnologías de Manufactura.



UPA

Universidad Politécnica de Atlacomulco
Estado Analítico del Ejercicio del Presupuesto de Egresos
Clasificación por Objeto del Gasto (Capítulo y Concepto)
Del 1 de Enero al 31 de Diciembre de 2023
(Miles de Pesos)

Concepto	Egresos					Subejercicio 6 = (3 - 4)
	Aprobado	Ampliaciones/ (Reducciones)	Modificado	Devengado	Pagado	
	1	2	3 = (1 + 2)	4	5	
Servicios Personales	19,999.9	1,996.9	21,996.8	20,459.9	20,241.0	1,536.9
Remuneraciones al Personal de Carácter Permanente	12,407.3	717.0	13,124.3	12,486.0	12,486.0	638.3
Remuneraciones al Personal de Carácter Transitorio	.0	.0	.0	.0	.0	.0
Remuneraciones Adicionales y Especiales	4,012.6	631.3	4,643.9	3,880.4	3,661.5	763.5
Seguridad Social	2,801.5	541.0	3,342.5	3,264.1	3,264.1	78.4
Otras Prestaciones Sociales y Económicas	778.5	82.2	860.7	804.0	804.0	56.7
Previsiones	.0	.0	.0	.0	.0	.0
Pago de Estímulos a Servidores Públicos	.0	25.4	25.4	25.4	25.4	.0
Materiales y Suministros	3,519.8	-1,131.0	2,388.8	1,521.1	1,361.2	867.7
Materiales de Administración, Emisión de Documentos y Artículos Oficiales	1,240.2	-355.8	884.4	605.6	545.6	278.8
Alimentos y Utensilios	14.2	100.8	115.0	115.0	115.0	.0
Materias Primas y Materiales de Producción y Comercialización	.0	.9	.9	.9	.9	.0
Materiales y Artículos de Construcción y de Reparación	340.0	-77.6	262.4	160.3	160.3	102.1
Productos Químicos, Farmacéuticos y de Laboratorio	45.0	2.1	47.1	7.1	7.1	40.0
Combustibles, Lubrificantes y Aditivos	679.5	-320.0	359.5	359.5	359.5	.0
Vestuario, Blancos, Prendas de Protección y Artículos Deportivos	663.7	-77.0	586.7	139.9	40.1	446.8
Materiales y Suministros Para Seguridad	.0	.0	.0	.0	.0	.0
Herramientas, Refacciones y Accesorios Menores	537.2	-404.4	132.8	132.8	132.7	.0
Servicios Generales	6,929.8	-750.5	6,179.3	5,853.4	5,336.8	325.9
Servicios Básicos	1,092.6	-450.9	641.7	640.2	619.4	1.5
Servicios de Arrendamiento	.0	30.1	30.1	30.1	30.1	.0
Servicios Profesionales, Científicos, Técnicos y Otros Servicios	1,370.9	-69.6	1,301.3	1,301.3	1,164.1	.0
Servicios Financieros, Bancarios y Comerciales	379.0	-6.9	372.1	273.0	273.0	99.1
Servicios de Instalación, Reparación, Mantenimiento y Conservación	2,396.5	-300.6	2,095.9	1,984.7	1,715.0	111.2
Servicios de Comunicación Social y Publicidad	251.4	-120.5	130.9	16.9	16.9	114.0
Servicios de Traslado y Viáticos	141.2	102.4	243.6	243.6	243.6	.0
Servicios Oficiales	80.0	63.8	143.8	143.8	143.8	.0
Otros Servicios Generales	1,218.2	1.7	1,219.9	1,219.8	1,130.9	.1
Transferencias, Asignaciones, Subsidios y Otras Ayudas	.0	311.8	311.8	296.0	296.0	15.8
Transferencias Internas y Asignaciones al Sector Público	.0	.0	.0	.0	.0	.0
Transferencias al Resto del Sector Público	.0	.0	.0	.0	.0	.0
Subsidios y Subvenciones	.0	.0	.0	.0	.0	.0
Ayudas Sociales	.0	311.8	311.8	296.0	296.0	15.8
Pensiones y Jubilaciones	.0	.0	.0	.0	.0	.0
Transferencias a Fideicomisos, Mandatos y Otros Análogos	.0	.0	.0	.0	.0	.0
Transferencias a la Seguridad Social	.0	.0	.0	.0	.0	.0
Donativos	.0	.0	.0	.0	.0	.0
Transferencias al Exterior	.0	.0	.0	.0	.0	.0
Bienes Muebles, Inmuebles e Intangibles	.0	394.5	394.5	276.9	.0	117.6
Mobiliario y Equipo de Administración	.0	234.2	234.2	116.6	.0	117.6
Mobiliario y Equipo Educativo y Recreativo	.0	.0	.0	.0	.0	.0
Equipo e Instrumental Médico y de Laboratorio	.0	.0	.0	.0	.0	.0
Vehículos y Equipo de Transporte	.0	.0	.0	.0	.0	.0
Equipo de Defensa y Seguridad	.0	.0	.0	.0	.0	.0
Maquinaria, Otros Equipos y Herramientas	.0	160.3	160.3	160.3	.0	.0
Activos Biológicos	.0	.0	.0	.0	.0	.0
Bienes Inmuebles	.0	.0	.0	.0	.0	.0
Activos Intangibles	.0	.0	.0	.0	.0	.0
Inversión Pública	8,156.4	.0	8,156.4	8,156.4	.0	.0
Obra Pública en Bienes de Dominio Público	.0	.0	.0	.0	.0	.0
Obra Pública en Bienes Propios	8,156.4	.0	8,156.4	8,156.4	.0	.0
Proyectos Productivos y Acciones de Fomento	.0	.0	.0	.0	.0	.0
Inversiones Financieras y Otras Provisiones	.0	.0	.0	.0	.0	.0
Inversiones Para el Fomento de Actividades Productivas	.0	.0	.0	.0	.0	.0
Acciones y Participaciones de Capital	.0	.0	.0	.0	.0	.0
Compra de Títulos y Valores	.0	.0	.0	.0	.0	.0
Concesión de Préstamos	.0	.0	.0	.0	.0	.0
Inversiones en Fideicomisos, Mandatos y Otros Análogos	.0	.0	.0	.0	.0	.0
Otras Inversiones Financieras	.0	.0	.0	.0	.0	.0
Provisiones para Contingencias y Otras Erogaciones Especiales	.0	.0	.0	.0	.0	.0
Participaciones y Aportaciones	.0	.0	.0	.0	.0	.0
Participaciones	.0	.0	.0	.0	.0	.0
Aportaciones	.0	.0	.0	.0	.0	.0
Convenios	.0	.0	.0	.0	.0	.0
Deuda Pública	.0	4,921.4	4,921.4	4,695.8	4,695.8	225.6
Amortización de la Deuda Pública	.0	.0	.0	.0	.0	.0
Intereses de la Deuda Pública	.0	.0	.0	.0	.0	.0
Comisiones de la Deuda Pública	.0	.0	.0	.0	.0	.0
Gastos de la Deuda Pública	.0	.0	.0	.0	.0	.0
Costo por Coberturas	.0	.0	.0	.0	.0	.0
Aposos Financieros	.0	.0	.0	.0	.0	.0
Adeudos de Ejercicios Fiscales Anteriores	.0	4,921.4	4,921.4	4,695.8	4,695.8	225.6
Total del Gasto	38,605.9	5,743.1	44,349.0	41,259.5	31,930.8	3,089.5



UPA

Universidad Politécnica de Atlacomulco
Estado Analítico del Ejercicio del Presupuesto de Egresos
Clasificación Económica (por Tipo de Gasto)
Del 1 de Enero al 31 de Diciembre de 2023
(Miles de Pesos)

Concepto	Egresos					Subejercicio 6 = (3 - 4)
	Aprobado	Ampliaciones/ (Reducciones)	Modificado	Devengado	Pagado	
	1	2	3 = (1 + 2)	4	5	
Gasto Corriente	30,449.5	427.2	30,876.7	28,130.4	27,235.0	2,746.3
Gasto de Capital	8,156.4	394.5	8,550.9	8,433.3		117.6
Amortización de la Deuda y Disminución de Pasivos		4,921.4	4,921.4	4,695.8	4,695.8	225.6
Pensiones y Jubilaciones			-			
Participaciones			-			
Total del Gasto	38,605.9	5,743.1	44,349.0	41,259.5	31,930.8	3,089.5

Universidad Politécnica de Atlacomulco
Estado Analítico del Ejercicio del Presupuesto de Egresos
Clasificación Administrativa
Del 1 de Enero al 31 de Diciembre de 2023
(Miles de Pesos)

Concepto	Egresos					Subejercicio 6 = (3 - 4)
	Aprobado	Ampliaciones/ (Reducciones)	Modificado	Devengado	Pagado	
	1	2	3 = (1 + 2)	4	5	
Entidades Paraestatales y Fideicomisos No Empresariales y No Financieros	38,605.9	5,743.1	44,349.0	41,259.5	31,930.8	3,089.5
Instituciones Públicas de Seguridad Social			-			-
Entidades Paraestatales Empresariales No Financieras con Participación Estatal Mayoritaria			-			-
Fideicomisos Empresariales No Financieros con Participación Estatal Mayoritaria			-			-
Entidades Paraestatales Empresariales Financieras Monetarias con Participación Estatal Mayoritaria			-			-
Entidades Paraestatales Empresariales Financieras No Monetarias con Participación Estatal Mayoritaria			-			-
Fideicomisos Financieros Públicos con Participación Estatal Mayoritaria			-			-
Total del Gasto	38,605.9	5,743.1	44,349.0	41,259.5	31,930.8	3,089.5

Universidad Politécnica de Atlacomulco
Estado Analítico del Ejercicio del Presupuesto de Egresos
Clasificación Administrativa
Del 1 de Enero al 31 de Diciembre de 2023
(Miles de Pesos)

Concepto	Egresos					Subejercicio 6 = (3 - 4)
	Aprobado	Ampliaciones/ (Reducciones)	Modificado	Devengado	Pagado	
	1	2	3 = (1 + 2)	4	5	
228C42010000000 Universidad Politécnica de Atlacomulco	38,605.9	5,743.1	44,349.0	41,259.5	31,930.8	3,089.5
Total del Gasto	38,605.9	5,743.1	44,349.0	41,259.5	31,930.8	3,089.5



U P A

Universidad Politécnica de Atlaconulco
Estado Analítico del Ejercicio del Presupuesto de Egresos
Clasificación Administrativa
Del 1 de Enero al 31 de Diciembre de 2023
(Miles de Pesos)

Concepto	Egresos					Subejercicio
	Aprobado	Ampliaciones/ (Reducciones)	Modificado	Devengado	Pagado	
	1	2	3 = (1 + 2)	4	5	
Poder Ejecutivo	38,605.9	5,743.1	44,349.0	41,259.5	31,930.8	3,089.5
Poder Legislativo			-			-
Poder Judicial			-			-
Órganos Autónomos			-			-
Total del Gasto	38,605.9	5,743.1	44,349.0	41,259.5	31,930.8	3,089.5

Universidad Politécnica de Atlaconulco
Estado Analítico del Ejercicio del Presupuesto de Egresos
Clasificación Funcional (Finalidad y Función)
Del 1 de Enero al 31 de Diciembre de 2023
(Miles de Pesos)

Concepto	Egresos					Subejercicio
	Aprobado	Ampliaciones/ (Reducciones)	Modificado	Devengado	Pagado	
	1	2	3 = (1 + 2)	4	5	
Gobierno	-	-	-	-	-	-
Legislación			-			-
Justicia			-			-
Coordinación de la Política de Gobierno			-			-
Relaciones Exteriores			-			-
Asuntos Financieros y Hacendarios			-			-
Seguridad Nacional			-			-
Asuntos de Orden Público y de Seguridad Interior			-			-
Otros Servicios Generales			-			-
Desarrollo Social	38,605.9	821.7	39,427.6	36,563.7	27,235.0	2,863.9
Protección Ambiental			-			-
Vivienda y Servicios a la Comunidad			-			-
Salud			-			-
Recreación, Cultura y Otras Manifestaciones Sociales			-			-
Educación	38,605.9	821.7	39,427.6	36,563.7	27,235.0	2,863.9
Protección Social			-			-
Otros Asuntos Sociales			-			-
Desarrollo Económico	-	-	-	-	-	-
Asuntos Económicos, Comerciales y Laborales en General			-			-
Agropecuaria, Silvicultura, Pesca y Caza			-			-
Combustibles y Energía			-			-
Minería, Manufacturas y Construcción			-			-
Transporte			-			-
Comunicaciones			-			-
Turismo			-			-
Ciencia, Tecnología e Innovación			-			-
Otras Industrias y Otros Asuntos Económicos			-			-
Otras no Clasificadas en Funciones Anteriores	-	4,921.4	4,921.4	4,695.8	4,695.8	225.6
Transacciones de la Deuda Pública / Costo Financiero de la Deuda			-			-
Transferencias, Participaciones y Aportaciones entre Diferentes Niveles y Órdenes de Gobierno			-			-
Saneamiento del Sistema Financiero			-			-
Adeudos de Ejercicios Fiscales Anteriores		4,921.4	4,921.4	4,695.8	4,695.8	225.6
Total del Gasto	38,605.9	5,743.1	44,349.0	41,259.5	31,930.8	3,089.5



UPA

Universidad Politécnica de Atlacomulco
Endeudamiento Neto
Del 1 de Enero al 31 de Diciembre de 2023
(Miles de Pesos)

Identificación de Crédito o Instrumento	Contratación/Colocación	Amortización	Endeudamiento Neto
	A	B	C = A - B
Créditos Bancarios			
			-
			-
			-
			-
			-
			-
Total Créditos Bancarios	-	-	-
Otros Instrumentos de Deuda			
			-
			-
			-
			-
			-
Total Otros Instrumentos de Deuda	-	-	-
TOTAL	-	-	-

NO Aplica

Universidad Politécnica de Atlacomulco
Intereses de la Deuda
Del 1 de Enero al 31 de Diciembre de 2023
(Miles de Pesos)

Identificación de Crédito o Instrumento	Devengado	Pagado
Créditos Bancarios		
Total de Intereses de Créditos Bancarios	-	-
Otros Instrumentos de Deuda		
Total de Intereses de Otros Instrumentos de Deuda	-	-
TOTAL	-	-

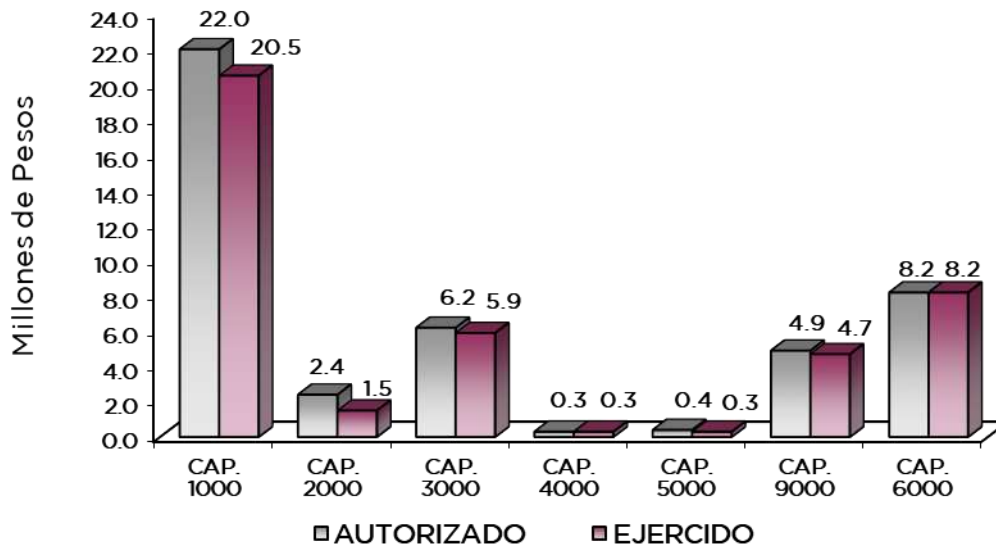
NO Aplica



U P A

Universidad Politécnica de Atlatomulco
EGRESOS POR CAPÍTULO
(Miles de Pesos)

E G R E S O S	P R E S U P U E S T O 2 0 2 3			TOTAL AUTORIZADO	EJERCIDO	V A R I A C I Ó N	
	AUTORIZADO	ASIGNACIONES Y/O AMPLIACIONES	REDUCCIONES Y/O DISMINUCIONES			IMPORTE	%
Servicios Personales	19,999.9	6,167.9	4,171.0	21,996.8	20,459.9	1,536.9	7.0
Materiales y Suministros	3,519.8	713.3	1,844.3	2,388.8	1,521.1	867.7	36.3
Servicios Generales	6,929.8	2,872.0	3,622.5	6,179.3	5,853.4	325.9	5.3
Transferencias, Asignaciones, Subsidios y Otras Ayudas		311.8		311.8	296.0	15.8	5.1
Bienes Muebles, Inmuebles e Intangibles		554.8	160.3	394.5	276.9	117.6	29.8
Deuda Pública		5,072.8	151.4	4,921.4	4,695.8	225.6	4.6
S U B T O T A L	30,449.5	15,692.6	9,949.5	36,192.6	33,103.1	3,089.5	8.5
Inversión Pública	8,156.4			8,156.4	8,156.4		
Ramo 33 (FAM)	8,156.4			8,156.4	8,156.4		
T O T A L	38,605.9	15,692.6	9,949.5	44,349.0	41,259.5	3,089.5	7.0



NOTAS AL PRESUPUESTO DE EGRESOS

EGRESOS

Se tuvo un presupuesto autorizado de 38 millones 605.9 miles de pesos, durante el ejercicio se presentaron ampliaciones, cancelaciones y traspasos netos de más, por 5 millones 743.1 miles pesos, con lo que se determinó un presupuesto autorizado modificado de 44 millones 349 mil pesos, de los cuales se ejercieron 41 millones 259.5 miles de pesos, obteniendo una variación de 3 millones 89.5 miles de pesos, que representó el 7 por ciento respecto al monto autorizado.

SERVICIOS PERSONALES

El presupuesto autorizado para este capítulo fue de 19 millones 999.9 miles de pesos, durante el ejercicio se autorizaron ampliaciones y traspasos netos de más por 1 millón 996.9 miles de pesos, obteniendo un presupuesto autorizado modificado de 21 millones 996.8 miles de pesos, de los cuales se ejercieron 20 millones 459.9 miles de pesos, obteniendo una variación de 1 millón 536.9, equivalente al 7 por ciento respecto al monto autorizado.

MATERIALES Y SUMINISTROS

El presupuesto autorizado para este capítulo fue de 3 millones 519.8 miles de pesos, durante el ejercicio se autorizaron ampliaciones, cancelaciones y traspasos netos de menos por 1 millón 131 mil pesos, obteniendo un presupuesto autorizado modificado de 2 millones 388.8 miles de pesos, de los cuales se ejercieron 1 millón 521.1 miles de pesos, obteniendo un subejercicio de 867.7 miles de pesos, lo que representó el 36.3 por ciento respecto al monto autorizado.

La variación se deriva del cumplimiento al programa anual de ahorro presupuestario.

SERVICIOS GENERALES

El presupuesto autorizado para este capítulo fue por 6 millones 929.8 miles de pesos, durante el ejercicio se autorizaron ampliaciones, cancelaciones y traspasos netos de menos por 750.5 miles de pesos, obteniendo un presupuesto autorizado modificado de 6 millones 179.3 miles de pesos, de los cuales se ejercieron 5 millones 853.4 miles de pesos, obteniendo un subejercicio de 325.9 miles de pesos, lo que representó el 5.3 por ciento respecto al monto autorizado.

La variación se deriva del cumplimiento al programa anual de ahorro presupuestario.

TRANSFERENCIAS, ASIGNACIONES, SUBSIDIOS Y OTRAS AYUDAS

Se autorizó una ampliación para este capítulo de 311.8 miles de pesos, de los cuales se ejercieron 296 mil pesos, obteniendo un subejercicio de 15.8 miles de pesos, lo que representó el 5.1 por ciento respecto al monto autorizado.

BIENES MUEBLES, INMUEBLES E INTANGIBLES

Para este capítulo se autorizaron ampliaciones y traspasos netos por 394.5 miles de pesos, de los cuales se ejercieron 276.9 miles de pesos, obteniendo un subejercicio de 117.6 miles de pesos, lo que representó el 29.8 por ciento menos respecto al monto autorizado.



UPA

DEUDA PÚBLICA

Se autorizó una ampliación para el pago de pasivos derivados de erogaciones devengadas y pendientes de ejercicios fiscales anteriores por un importe de 4 millones 921.4 miles de pesos, de los cuales se ejercieron 4 millones 695.8 miles de pesos, obteniendo un subejercicio de 225.6 miles de pesos, que representó el 4.6 por ciento respecto al monto autorizado.

INVERSIÓN PÚBLICA

Para este capítulo se autorizaron recursos del Fondo de Aportaciones Múltiples (FAM) por 8 millones 156.4 miles de pesos, los cuales se ejercieron en su totalidad en equipamiento especializado.

INFORMACIÓN PRESUPUESTAL						
Universidad Politécnica de Atlacomulco EGRESOS POR OBJETO DEL GASTO (Miles de Pesos)						
CAPÍTULO Y OBJETO DEL GASTO	PRESUPUESTO 2023			TOTAL AUTORIZADO	EJERCIDO	VARIACIÓN
	AUTORIZADO	ASIGNACIONES Y/O AMPLIACIONES	REDUCCIONES Y/O DISMINUCIONES			
SERVICIOS PERSONALES	19,999.9	6,167.9	4,171.0	21,996.8	20,459.9	1,536.9
Sueldo Base	3,453.0	357.5	375.0	3,435.5	3,071.5	364.0
Hora Clase	8,954.3	4,036.6	3,302.1	9,688.8	9,414.5	274.3
Prima Vacacional	676.3	222.8	52.1	847.0	846.8	.2
Aguinaldo	2,319.1	668.0	202.5	2,784.6	2,078.5	706.1
Vacaciones no Disfrutadas por Finiquito		11.8		11.8	11.6	.2
Gratificación	616.3	50.6	73.2	593.7	582.9	10.8
Gratificación por Convenio	401.0	63.5	57.6	406.9	360.6	46.3
Aportaciones de Servicio de Salud	1,300.4	101.0		1,401.4	1,397.8	3.6
Aportaciones al Sistema Solidario de Reparto	989.0	58.1		1,047.1	1,037.1	10.0
Aportaciones del Sistema de Capitalización individual	225.0	29.5		254.5	254.0	.5
Aportaciones para Financiar los Gastos Generales de Administración del ISSFMVM	110.7	101.8		212.5	148.2	64.3
Aportaciones para Riesgo de Trabajo	176.4	285.2	34.6	427.0	427.0	
Despensa	778.4	156.1	73.9	860.6	804.0	56.6
Reconocimiento a Servidores Públicos		25.4		25.4	25.4	
MATERIALES Y SUMINISTROS	3,519.8	713.3	1,844.3	2,388.8	1,521.1	867.7
Materiales y Útiles de Oficina	372.5		159.4	213.1	92.2	120.9
Enseres de Oficina		14.9		14.9	14.9	
Material y Útiles de Imprenta y Reproducción		4.3		4.3	4.3	
Materiales y Útiles para el Procesamiento en Equipos y Bienes Informáticos	762.7	46.6	450.9	358.4	270.6	87.8
Material de Información	5.0	216.1		221.1	221.1	
Material y Enseres de Limpieza		2.6		2.6	2.6	
Material para Identificación y Registro	100.0		30.0	70.0		70.0
Productos Alimenticios para Personas	14.2	103.1	14.2	103.1	103.1	
Utensilios para el Servicio de Alimentación		11.9		11.9	11.9	
Combustibles lubricantes aditivos carbon y sus derivados adquiridos como materia prima		1.0		1.0	1.0	
Madera y productos de madera		7.3		7.3	7.3	
Vidrio y productos de vidrio		14.9		14.9	14.9	
Material Eléctrico y Electrónico		10.6	4.5	6.1	6.1	
Artículos metálicos para la construcción		5.4		5.4	5.4	
Materiales Complementarios		45.1		45.1	45.1	
Material de Señalización	140.0		90.0	50.0		50.0
Materiales de Construcción	200.0	1.2	118.3	82.9	30.7	52.2
Estructuras y Manufacturas para Todo Tipo de Construcción		50.7		50.7	50.7	
Plaguicidas abonos y fertilizantes	45.0		5.0	40.0		40.0
Fibras sintéticas hules plásticos y derivados		.1		.1	.1	
Otros productos químicos		6.9		6.9	6.9	
Combustibles, Lubricantes y Aditivos	679.5	6.0	326.0	359.5	359.5	
Vestuario y Uniformes	500.0	14.9	119.6	395.3	125.5	269.8
Prendas de Seguridad y Protección Personal		106.0	49.1	56.9	7.8	49.1
Artículos Deportivos	163.7		30.6	133.1	5.2	127.9
Blancos y Otros Productos Textiles		1.5		1.5	1.5	
Refacciones, Accesorios y Herramientas	60.0	7.6		67.6	67.6	
Refacciones y Accesorios Menores de Edificios	60.0		36.7	23.3	23.3	
Refacciones y accesorios menores de mobiliario y equipo de administración	80.0		80.0			
Refacciones y Accesorios para Equipo de Cómputo	80.0	19.5	78.5	21.0	21.0	
Refacciones y Accesorios Menores para Equipo de Transporte		15.1		15.1	15.1	



U P A

CAPÍTULO Y OBJETO DEL GASTO	P R E S U P U E S T O 2 0 2 3			TOTAL AUTORIZADO	EJERCIDO	VARIACIÓN
	AUTORIZADO	ASIGNACIONES Y/O AMPLIACIONES	REDUCCIONES Y/O DISMINUCIONES			
Artículos para la Extinción de Incendios	150.0		144.3	5.7	5.7	
Refacciones y Accesorios Menores de Maquinaria y Otros Equipos	80.0		80.0			
Otros Enseres	27.2		27.2			
SERVICIOS GENERALES	6,929.8	2,872.0	3,622.5	6,179.3	5,853.4	325.9
Servicio de Energía Eléctrica	480.0		166.7	313.3	313.3	
Servicio de Agua	105.0	15.9	91.8	29.1	29.1	
Servicios de conducción de señales analógicas y digitales		45.9		45.9	45.9	
Servicios de Acceso a Internet	507.6	67.9	323.0	252.5	250.9	1.6
Servicio Postal y Telegráfico		1.0		1.0	1.0	
Arrendamiento de Edificios y Locales		5.0		5.0	5.0	
Arrendamiento de equipo y bienes informáticos		12.2		12.2	12.2	
Arrendamiento de Maquinaria y Equipo		22.9	10.0	12.9	12.9	
Asesorías Asociadas a Convenios o Acuerdos	156.0	246.6	46.8	355.8	355.8	
Servicios Informáticos		78.8		78.8	78.8	
Capacitación	338.0	2.0	241.0	99.0	99.0	
Servicios de Impresión de Documentos Oficiales	160.0		160.0			
Servicios de Vigilancia	716.9	170.2	119.5	767.6	767.6	
Servicios Bancarios y Financieros	100.4	14.5	30.5	84.4	81.2	3.2
Seguros y Fianzas	278.5	77.4	68.4	287.5	191.8	95.7
Reparación y Mantenimiento de Inmuebles	120.0	119.6	31.4	208.2	208.2	
Adaptación de locales almacenes bodegas y edificios		524.6		524.6	524.6	
Reparación, Mantenimiento e Instalación de Mobiliario y Equipo de Oficina	615.2		607.8	7.4		7.4
Reparación, Instalación y Mantenimiento de Bienes Informáticos	100.0	36.5	68.3	68.2	54.9	13.3
Microfilmación y Tecnologías de la Información						
Reparación y Mantenimiento de Vehículos Terrestres, Aéreos y Lacustres	166.2	20.0	128.6	57.6	57.6	
Reparación, Instalación y Mantenimiento de Máquinaria, Equipo Instrumental	615.2	32.1	410.0	237.3	222.3	15.0
Servicios de Lavandería, Limpieza e Higiene	780.0	277.7	65.0	992.7	917.1	75.6
Gastos de Publicidad y Propaganda	200.0	114.1	200.0	114.1		114.1
Publicaciones Oficiales y de Información en General para Difusión	51.4	18.9	53.5	16.8	16.8	
Transportación Aérea		34.9		34.9	34.9	
Gastos de Traslado por Vía Terrestre		2.4		2.4	2.4	
Gastos de alimentación en territorio nacional	60.0		19.5	40.5	40.5	
Gastos de hospedaje en territorio nacional		44.6		44.6	44.6	
Otros Servicios de Traslado y Hospedaje	81.2	40.6	.8	121.0	121.0	
Gastos de Ceremonias Oficiales y de Orden Social	80.0	71.3	31.9	119.4	119.4	
Congresos y Convenciones		24.4		24.4	24.4	
Otros impuestos y derechos	179.8	596.6	178.3	598.1	598.1	
Penas multas accesorios y actualizaciones		76.4		76.4	76.4	
Impuesto sobre erogaciones por remuneraciones al trabajo personal	782.6	66.1	343.2	505.5	505.5	
Gastos de servicios menores		9.9		9.9	9.9	
Inscripciones y arbitrajes		1.0		1.0	1.0	
Subcontratación de servicios con terceros	255.8		226.5	29.3	29.3	
TRANSFERENCIAS, ASIGNACIONES, SUBSIDIOS Y OTRAS AYUDAS		311.8		311.8	296.0	15.8
Gastos por Servicios de Traslado de Personas		311.8		311.8	296.0	15.8
BIENES MUEBLES, INMUEBLES E INTANGIBLES		554.8	160.3	394.5	276.9	117.6
Muebles y Enseres		197.2	160.3	36.9		36.9
Bienes Informáticos		197.3		197.3	116.6	80.7
Equipo y Aparatos para Comunicación, Telecomunicación y Radio Transmisión		160.3		160.3	160.3	
DEUDA PÚBLICA		5,072.8	151.4	4,921.4	4,695.8	225.6
Por el Ejercicio Inmediato Anterior		4,470.6		4,470.6	4,470.6	
Por Ejercicios Anteriores		602.2	151.4	450.8	225.2	225.6
SUBTOTAL	30,449.5	15,692.6	9,949.5	36,192.6	33,103.1	3,089.5
INVERSIÓN PÚBLICA	8,156.4			8,156.4	8,156.4	
Ramo 33 (FAM)	8,156.4			8,156.4	8,156.4	
T O T A L	38,605.9	15,692.6	9,949.5	44,349.0	41,259.5	3,089.5



UPA



UPA

INFORMACIÓN PROGRAMÁTICA



UPA



U P A

Universidad Politécnica de Atlacomulco
Gasto por Categoría Programática
Del 1 de Enero al 31 de Diciembre de 2023
(Miles de Pesos)

Concepto	Egresos					Subejercicio 6=(3 - 4)
	Aprobado	Ampliaciones/ (Reducciones)	Modificado	Devengado	Pagado	
	1	2	3=(1 + 2)	4	5	
Programas	38,605.9	821.7	39,427.6	36,563.7	27,235.0	2,863.9
Subsidios: Sector Social y Privado o Entidades Federativas y Municipios	-	-	-	-	-	-
Sujetos a Reglas de Operación			-			-
Otros Subsidios			-			-
Desempeño de las Funciones	38,605.9	821.7	39,427.6	36,563.7	27,235.0	2,863.9
Prestación de Servicios Públicos	38,605.9	821.7	39,427.6	36,563.7	27,235.0	2,863.9
Provisión de Bienes Públicos			-			-
Planeación, Seguimiento y Evaluación de Políticas Públicas			-			-
Promoción y Fomento			-			-
Regulación y Supervisión			-			-
Funciones de las Fuerzas Armadas (Únicamente Gobierno Federal)			-			-
Específicos			-			-
Proyectos de Inversión			-			-
Administrativos y de Apoyo	-	-	-	-	-	-
Apoyo al Proceso Presupuestario y para Mejorar la Eficiencia Institucional			-			-
Apoyo a la Función Pública y al Mejoramiento de la Gestión			-			-
Operaciones Ajenas			-			-
Compromisos	-	-	-	-	-	-
Obligaciones de Cumplimiento de Resolución Jurisdiccional			-			-
Desastres Naturales			-			-
Obligaciones	-	-	-	-	-	-
Pensiones y Jubilaciones			-			-
Aportaciones a la Seguridad Social			-			-
Aportaciones a Fondos de Estabilización			-			-
Aportaciones a Fondos de Inversión y Reestructura de Pensiones			-			-
Programa de Gasto Federalizado (Gobierno Federal)	-	-	-	-	-	-
Gasto Federalizado			-			-
Participaciones a Entidades Federativas y Municipios			-			-
Costo Financiero, Deuda o Apoyos a Deudores y Ahorradores de la Banca			-			-
Adeudos de Ejercicios Fiscales Anteriores		4,921.4	4,921.4	4,695.8	4,695.8	225.6
Total del Gasto	38,605.9	5,743.1	44,349.0	41,259.5	31,930.8	3,089.5



U P A

El Plan de Desarrollo del Estado de México 2017-2023, es un instrumento prospectivo con una visión hacia 2030. En él se concentran las bases para la elaboración de los programas sectoriales, especiales y regionales que delinearán de manera más puntual y detallada los pasos para el cumplimiento de los objetivos establecidos, así como los planes específicos de inversión que permitirán realizar la proyección de los recursos financieros. Este esfuerzo colectivo plasma los retos y desafíos de la agenda gubernamental con un profundo sentido de responsabilidad y con el compromiso de lograr un desarrollo democrático.

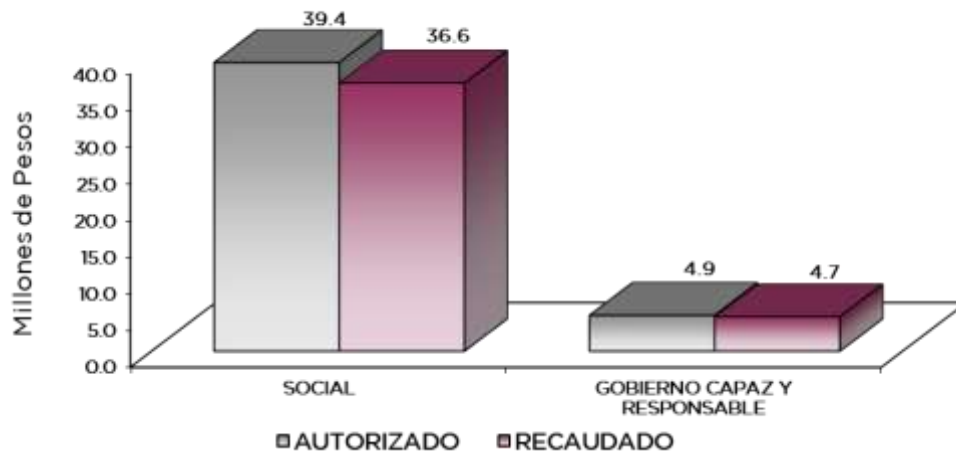
SOCIAL

Programas de nueva generación para disminuir la desigualdad. El Gobierno del Estado de México considera prioritario desarrollar y conservar familias fuertes, promover el empleo y proteger el ingreso, particularmente el de las mujeres. En correspondencia con la Agenda 2030, el logro de estos propósitos influirá directa e indirectamente el cumplimiento de las metas globales que contribuirán a disminuir la pobreza y el hambre; procurarán el acceso a una vivienda y a servicios básicos adecuados; reducirán las desigualdades y la discriminación; promoverán una educación inclusiva, equitativa y de calidad, así como una vida sana y en general el bienestar. Diagnóstico: Pobreza y Hambre en el Estado de México.

GOBIERNO CAPAZ Y RESPONSABLE

El reto de los gobiernos actuales versa sobre la eficacia en solucionar los problemas endémicos que aquejan a las sociedades modernas y uno de los mayores retos es hacerlo con apego al Estado de Derecho, ya que éste aporta las normas y los valores fundamentales que rigen la convivencia social, así como los derechos y obligaciones de los actores sociales y políticos.

Universidad Politécnica de Atlacomulco								
EGRESOS POR PILAR Y/O EJE TRANSVERSAL								
(Miles de Pesos)								
PILAR Y/O EJE TRANSVERSAL	AUTORIZADO	P R E S U P U E S T O 2 0 2 3			TOTAL AUTORIZADO	EJERCIDO	VARIACIÓN	
		ASIGNACIONES Y/O AMPLIACIONES	REDUCCIONES Y/O DISMINUCIONES				IMPORTE	%
Social	38,605.9	10,619.8	9,798.1	39,427.6	36,563.7	2,863.9	7.3	
Gobierno Capaz y Responsable		5,072.8	151.4	4,921.4	4,695.8	225.6	4.6	
T O T A L	38,605.9	15,692.6	9,949.5	44,349.0	41,259.5	3,089.5	7.0	



U P A

FINALIDAD

SOCIAL

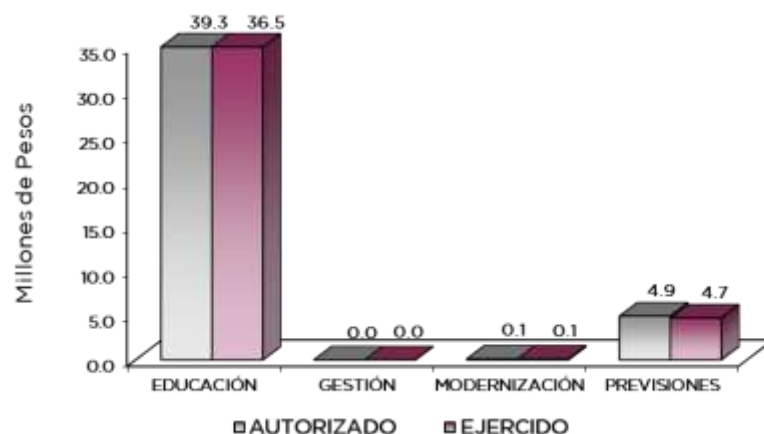
DESARROLLO SOCIAL

En esta finalidad se avanzará en la provisión de servicios a la población en materia de Protección Social, Educación, Salud, Vivienda y Servicios a la Comunidad, con lo que se apoyará fundamentalmente la consecución de las Metas Nacionales México Incluyente y México con Educación de Calidad.

El programa que desarrolló la Universidad Politécnica de Atacomulco, buscó cumplir con los siguientes objetivos:

- Mejorar la calidad de la educación en todos los niveles.
- Formar integralmente al alumno para mejorar la calidad en la educación con énfasis en una formación a partir de valores universales, actitudes y hábitos positivos, mediante conocimientos y competencias.
- Impulsar la vinculación efectiva de la Educación Media Superior y la Educación Superior con los sectores público, privado y social.

Universidad Politécnica de Atacomulco EGRESOS POR PROGRAMA (Miles de Pesos)							
PROGRAMA	P R E S U P U E S T O 2 0 2 3			TOTAL AUTORIZADO	EJERCIDO	VARIACIÓN	
	AUTORIZADO	ASIGNACIONES Y/O AMPLIACIONES	REDUCCIONES Y/O DISMINUCIONES			IMPORTE	%
Educación Superior	38,520.1	10,582.9	9,761.2	39,341.8	36,477.9	2,863.9	7.3
Gestión de las Políticas Educativas	8.5	8.5	8.5	8.5	8.5		
Modernización de la Educación	77.3	28.4	28.4	77.3	77.3		
Previsiones para el Pago de Adeudos de Ejercicios Fiscales Anteriores		5,072.8	151.4	4,921.4	4,695.8	225.6	4.6
T O T A L	38,605.9	15,692.6	9,949.5	44,349.0	41,259.5	3,089.5	7.0



AVANCE OPERATIVO-PROGRAMÁTICO Y PRESUPUESTAL

SOCIAL

EDUCACIÓN SUPERIOR

020503010102 EDUCACIÓN SUPERIOR UNIVERSITARIA

Durante el periodo que se informa la programación en cuanto a la capacitación se dio a toda la plantilla docente con el fin de mantener actualizados en materia de aspectos pedagógicos, temas relacionados a la actualización profesional y en temas de relevancia, en cuando al desarrollo tecnológico por lo que, la meta alcanzó un 94.2 por ciento.

Se participó en cursos, diplomados y talleres como se indica a continuación:

- Estrategias metodológicas para el modelo basado en competencias
- Pérdidas Fiscales PM 2023
- Prevención de demandas laborales
- Recomendaciones prácticas para la elaboración del cuadro general de clasificación archivística
- Transparencia y acceso a la información pública I
- Comunicar y presentar datos

Para alcanzar esta meta la Universidad Politécnica de Atlacomulco, programó 4 proyectos denominados “Evaluación de inventarios ambientales agro alimentarios y su gestión” Innovación Empresarial como catalizador del desarrollo territorial en Jiquipilco Estado de México”, mismos que fueron desarrollados por las carreras de Administración y Gestión Empresarial, logrando el cumplimiento del 100 por ciento de la meta establecida.

El Título Universitario representa, además de la conclusión de su ciclo académico, la posibilidad de encontrar mejores puestos de trabajo, aunque es bien sabido que la experiencia laboral es un factor primordial a la hora de que las empresas seleccionen candidatos a ocupar un puesto, no sustituye por completo el hecho de contar con el respaldo de un documento a la experiencia en el ámbito laboral; para el año 2023 se programó a 110 estudiantes, y se consiguió la titulación de 117 egresados, logrando el 106.4 por ciento de egresados titulados.

Se programó que todo el personal docente fuera evaluado, la finalidad de una mejora continua en el proceso de enseñanza-aprendizaje, esta evaluación fue hecha por parte de los estudiantes de todas las carreras ofertadas, los aspectos que se evaluaron fueron:

- Dominio de la asignatura,
- Planeación de clase,
- Ambiente de aprendizaje, Estrategias,
- Métodos y Técnicas de enseñanza aplicadas en el aula.

Para 2023 se programó la evaluación de 52 docentes, sin embargo y derivado de la situación económica que atravesaba la universidad en el periodo que se informa se evaluaron a 44 docentes, cumpliendo así con el 84.6 por ciento de la meta programada.

Los proyectos emprendedores que se desarrollan en la Universidad por parte de los estudiantes, permiten que se reafirmen conocimientos y desarrollen competencias profesionales, además de perseguir un beneficio propio y para la sociedad. En el año que se informa se alcanzó la meta programada de 4 proyectos funcionales en materia de emprendimiento por parte de los estudiantes de la Licenciatura en Administración y Gestión Empresarial.

U P A

La Universidad Politécnica de Atlacomulco, programó 3 publicaciones mismas que fueron emitidas por revistas indexadas, Selection/control concurrent optimización of BLDC motors for industrial robots y en el libro: Retos para el Desarrollo Territorial, Diferentes reflexiones, Villerías et.al. Compiladores, permitiendo de esta forma el cumplimiento de la meta.

Como parte del desarrollo y formación integral de los estudiantes se programaron y realizaron 7 acciones enfocadas a la cultura y deporte de impacto, como fueron Taller de Softskills, caminata de prevención contra el suicidio, el maratón “Cien Camaleones Dijeron”, la meta se cumplió en tiempo y forma al 100 por ciento, dichas acciones integraron a estudiantes de las carreras ofertadas.

Para alcanzar la meta: “Fomentar que los estudiantes egresen en el ciclo escolar para contribuir en sus estudios de tipo superior”. La Universidad aplicó diferentes estrategias, sin embargo, debido a un cambio en el plan de estudios de la Licenciatura de Terapia Física, donde los estudiantes para poder continuar con el Servicio Social, debían conservar su estatus de activos; se tuvo un egreso de 90 estudiantes de los 130 programados, cumpliendo así con el 69.2 por ciento de la meta establecida.

Para el ejercicio 2023, se programó atender a 797 estudiantes y se tuvo un logro de 764 alumnos, permitiendo un 95.9 por ciento de cumplimiento de la meta establecida, la matrícula se distribuye en las carreras de Ingeniería Robótica, Ingeniería en Tecnologías de Manufactura, Ingeniería en Sistemas Computacionales, Licenciatura en Administración y Gestión Empresarial y la Licenciatura en Terapia Física.

Con las acciones realizadas en materia de difusión, la Universidad programó la atención de 315 estudiantes y logró la captación de 329 egresados de educación media superior, siendo la Licenciatura en Administración y Gestión Empresarial y la Licenciatura en Terapia Física las más demandadas, se espera que para 2024 la captación de estudiantes de nuevo ingreso sea mayor a la del año 2023.

Para este capítulo se autorizaron recursos del Fondo de Aportaciones Múltiples (FAM), los cuales se ejercieron en su totalidad en equipamiento especializado.

GESTIÓN DE POLÍTICAS EDUCATIVAS

020506010204 VINCULACIÓN CON EL SECTOR PRODUCTIVO

Con la finalidad de fortalecer la formación profesional de los estudiantes de la Universidad, mediante la aplicación práctica de los conocimientos adquiridos durante su formación, además de la posibilidad directa de acceder a un empleo formal, se buscó firmar convenios de colaboración con empresas de la zona de influencia, en este periodo la Universidad logró firmar 21 de estos con empresas e instituciones que dieron acceso a nuestros estudiantes para realizar estancias, estadias además de integrarlos en la estrategia de enseñanza aprendizaje DUAL y bolsa de trabajo, logrando así la meta programada al 100 por ciento.

Con el objeto de mantener a la vanguardia a los estudiantes, se sigue trabajando con la Agencia Espacial Mexicana, con el Ayuntamiento de Atlacomulco, se continuó con el trabajo realizado con las empresas productores de maguey pulquero y derivados de Jiquipilco, Grafitos y Maquinados, Ayuntamiento de Jiquipilco, películas plásticas, la Universidad Autónoma del Estado de México, el Instituto de Seguridad Social del Estado de México y Municipios y otras instituciones más, permitiendo el logro de la meta programada.

La Universidad programó el contacto con 70 egresados de las diferentes generaciones y carreras que se ofertan en la Universidad, dicha meta se alcanzó al 98.6 por ciento con 69 egresados contactados, quienes se están posicionando en el campo laboral y de su competencia profesional.



U P A

En el periodo que se informa se llevaron a cabo los diferentes intercambios con instituciones de otros países, como: Colombia, Japón y Estados Unidos, es por ello que se llevó a cabo la internacionalización de 8 personas, cumpliendo la meta establecida.

Con la finalidad de fortalecer la formación profesional de los estudiantes de la Universidad, se firmaron Convenios en materia de educación dual, insertando a 18 estudiantes a esta modalidad de enseñanza, la meta establecida fue cumplida en su totalidad.

MODERNIZACIÓN DE LA EDUCACIÓN

020506020101 FORTALECIMIENTO DE LA CALIDAD EDUCATIVA

Desde siempre el idioma inglés es clave para adentrarse en el campo laboral y de negocios, por ello la Universidad programó que todos los estudiantes sin importar su carrera, cursen dicho idioma, a lo largo de su preparación profesional, por ello la meta programada se logró al 95.9 por ciento al impartir dicho idioma a 764 estudiantes.

Las certificaciones conforme a lo programado para todo el año, se llevó a cabo mediante los exámenes de Certificación TOEIC a alumnos de la comunidad universitaria de manera virtual con la herramienta digital de la Certificadora Review Quality "TOEIC Browser" bajo la supervisión del docente responsable de la academia de inglés, realizando de esta forma 89 certificaciones, es decir la totalidad de la meta programada.

020506020104 TECNOLOGÍA APLICADA A LA EDUCACIÓN

Para el logro de esta meta se puso a disposición el equipo de cómputo con el que cuenta la Universidad, es decir 100 equipos funcionales; el servicio facilita a nuestros estudiantes el proceso de enseñanza-aprendizaje, logrando el alcance de esta meta al 100 por ciento.

Con la finalidad de que los estudiantes cuenten con herramientas que faciliten su inserción en el campo laboral, este año se programaron 80 certificaciones en el uso de tecnologías de aprendizaje, conocimiento, información y comunicación para el desarrollo de competencias y habilidades, se lograron realizar 100 lo que significó superar la meta en un 25 por ciento.

020506020105 CONVIVENCIA ESCOLAR SIN VIOLENCIA

Para reforzar la convivencia e igualdad entre la comunidad universitaria se plantearon actividades por medio de conferencias (Cierre de la iniciativa Spotlight en el Estado de México, buenas prácticas para erradicar la violencia contra las mujeres, niñas y adolescentes) y talleres (Taller de amor propio, taller de defensa personal) presenciales y virtuales, con estas acciones se logró la meta en un 100 por ciento.

En el periodo que se reporta la Universidad participó en diferentes campañas y conferencias que hablaban sobre el tema de Igualdad de trato y oportunidades para contribuir a un entorno social equitativo, permitiendo así participar a todos los estudiantes en 5 acciones que contribuyeron a que la meta se logrará al 100 por ciento.

U P A

Universidad Politécnica de Atlatomulco
 Avance Operativo - Programático y Presupuestal
 Enero - Diciembre de 2023

FIN	FUN	SF	PP	SP	Pr	DESCRIPCIÓN	UNIDAD DE MEDIDA	M E T A S		AVANCE %	PRESUPUESTO 2023 (Miles de Pesos)				
								PROGRAMADO	ALCANZADO		AUTORIZADO ANUAL	EJERCIDO	%		
SOCIAL															
EDUCACIÓN															
EDUCACIÓN SUPERIOR															
02	05	03	01	01	02	EDUCACIÓN SUPERIOR UNIVERSITARIA					39,341.8	36,477.9	92.7		
						Impulsar la capacitación o actualización del personal docente para mejorar la formación académica	Docente	52	49	94.2					
						Impulsar la capacitación del personal directivo y administrativo para el fortalecimiento institucional	Persona	9	9	100					
						Desarrollar proyectos de investigación para atender las necesidades de desarrollo tecnológico, económico y social	Proyecto	4	4	100					
						Fomentar que los egresados se titulen para acreditar su formación profesional	Documento	110	117	106.4					
						Evaluar al personal docente con la finalidad de encontrar áreas de oportunidad para mejorar su desempeño	Docente	52	44	84.6					
						Realizar acciones que fomenten la cultura emprendedora para desarrollar habilidades en los estudiantes	Acción	4	4	100					
						Realizar la publicación de documentos producto de la investigación para su divulgación	Publicación	3	3	100					
						Realizar acciones de formación integral, para desarrollar capacidades, valores, habilidades blandas y profesionales	Acción	7	7	100					
						Fomentar que los estudiantes egresen en el ciclo escolar para contribuir en sus estudios de tipo superior	Documento	130	90	69.2					
						Atender a la matrícula de educación superior para contribuir a la cobertura educativa del nivel superior	Estudiante	797	764	95.9					
						Atender a los estudiantes de nuevo ingreso de educación superior para que continúen su formación profesional	Estudiante	315	329	104.4					
GESTIÓN DE LAS POLÍTICAS EDUCATIVAS															
02	05	06	01	02	04	VINCULACIÓN CON EL SECTOR PRODUCTIVO					8.5	8.5	100.0		
						Operar convenios con los sectores público, privado y social para fortalecer los lazos de colaboración institucional	Convenio	21	21	100					
						Realizar acciones de vinculación y extensión para establecer lazos de colaboración con los sectores público, privado y social	Acción	6	6	100					
						Contactar egresados en Educación Superior para identificar su situación laboral y profesional	Egresado	70	69	98.6					
						Impulsar la internacionalización de la institución para fortalecer la calidad educativa	Persona	8	8	100					
						Atender estudiantes en educación dual para desarrollar aptitudes y habilidades en unidades económicas	Estudiante	18	18	100					
MODERNIZACIÓN DE LA EDUCACIÓN															
02	05	06	02	01	01	FORTALECIMIENTO DE LA CALIDAD EDUCATIVA					14.2	14.2	100.0		
						Impartir el idioma inglés a los estudiantes en educación superior para el desarrollo de competencias	Estudiante	797	764	95.9					
						Impulsar la participación de estudiantes de educación superior en procesos de certificación en el idioma inglés para el desarrollo de competencias	Estudiante	89	89	100					
02	05	06	02	01	04	TECNOLOGÍA APLICADA A LA EDUCACIÓN					48.9	48.9	100.0		
						Destinar equipo de cómputo al proceso de enseñanza-aprendizaje que impulse estrategias innovadoras en educación superior para el desarrollo de habilidades digitales	Equipo de Cómputo	100	100	100					
						Impulsar la participación de estudiantes y docentes en procesos de certificación en el uso de tecnologías del aprendizaje, conocimiento, información y comunicación para el desarrollo de competencias y habilidades	Persona	80	100	125					



U P A

FIN	FUN	SF	PP	SP	Pr	DESCRIPCIÓN	UNIDAD DE MEDIDA	M E T A S			PRESUPUESTO 2023 (Miles de Pesos)		
								PROGRAMADO	ALCANZADO	AVANCE %	AUTORIZADO ANUAL	EJERCIDO	%
02	05	06	02	01	05	CONVIVENCIA ESCOLAR SIN VIOLENCIA					14.2	14.2	100.0
						Realizar acciones de prevención, detección y atención de la violencia escolar para contribuir a una cultura de paz en la institución	Acción	5	5	100			
						Realizar acciones de igualdad de trato y oportunidades para contribuir a un entorno social equitativo	Acción	5	5	100			
						GOBIERNO CAPAZ Y RESPONSABLE							
						OTROS NO CLASIFICADOS EN FUNCIONES ANTERIORES							
						PREVISIÓN PARA EL PAGO DE ADEUDOS DE EJERCICIOS FISCALES ANTERIORES							
04	04	01	01	01	01	PASIVOS DERIVADOS DE EROGACIONES DEVENGADAS Y PENDIENTES DE EJERCICIOS ANTERIORES					4,921.4	4,695.8	95.4
						Registro de Pagos de Adeudos de Ejercicios Fiscales Anteriores	Documento	1	1	100			
T O T A L											44,349.0	41,259.5	93.0
											*****	*****	



UPA

ANEXOS ESTABLECIDOS EN DIFERENTES ORDENAMIENTOS



U P A



UPA

**Relación de Bienes Inmuebles que Componen el Patrimonio
Cuenta Pública 2023
(Miles de Pesos)**

Ente Público: Universidad Politécnica de Atlaconomulco

Código	Descripción de Bienes Inmuebles	Valor en Libros
	Edificios No Habitacionales	44,360.5
	T O T A L	44,360.5

**Relación de Bienes Muebles que Componen el Patrimonio
Cuenta Pública 2023
(Miles de Pesos)**

Ente Público: Universidad Politécnica de Atlaconomulco

Código	Descripción de Bienes Muebles	Valor en Libros
	Mobiliario y Equipo de Administración	5,144.2
	Mobiliario y Equipo Educativo y Recreativo	2,483.3
	Equipo e Instrumental Médico y de Laboratorio	540.8
	Vehículos y Equipo de Transporte	935.5
	Maquinaria, Otros Equipos y Herramientas	6,471.1
	T O T A L	15,574.9



UPA

**Universidad Politécnica de Atlacomulco
Cuenta Pública 2023
Relación de Cuentas Bancarias Productivas Específicas**

Fondo, Programa o Convenio	Datos de la Cuenta Bancaria	
	Institución Bancaria	Número de Cuentas
Cheques Nómina Sueldos	BBVA	057
Cheques Recurso Estatal 2022	BBVA	380
Cheques Ingresos Propios 2023	BBVA	321
Cheques Recurso Estatal 2023	BBVA	614
Cheques Recurso Federal 2023	BBVA	495
Cheques Fondo de Aportaciones Múltiples	BBVA	780
Cheques Nómina Sueldos	Banco Ban Bajo	202



UPA

FORMATOS PARA EL CUMPLIMIENTO DE LA LEY DE DISCIPLINA FINANCIERA DE LAS ENTIDADES FEDERATIVAS Y LOS MUNICIPIOS



U P A



UPA

Universidad Politécnica de Atlacomulco Estado de Situación Financiera Detallado - LDF Al 31 de Diciembre de 2023 y 2022 (Cifras en Miles de Pesos)					
Concepto	2023	2022	Concepto	2023	2022
ACTIVO			PASIVO		
Activo Circulante			Pasivo Circulante		
a. Efectivo y Equivalentes (a=a1+a2+a3+a4+a5+a6+a7)	8,574.2	1,598.9	a. Cuentas por Pagar a Corto Plazo (a=a1+a2+a3+a4+a5+a6+a7+a8+a9)	10,170.8	6,618.6
a1) Efectivo			a1) Servicios Personales por Pagar a Corto Plazo	218.8	238.8
a2) Bancos/Tesorería	8,574.2	1,598.9	a2) Proveedores por Pagar a Corto Plazo	8,869.8	4,021.5
a3) Bancos/Dependencias y Otros			a3) Contratistas por Obras Públicas por Pagar a Corto Plazo		105.1
a4) Inversiones Temporales (Hasta 3 meses)			a4) Participaciones y Aportaciones por Pagar a Corto Plazo		
a5) Fondos con Afectación Específica			a5) Transferencias Otorgadas por Pagar a Corto Plazo		
a6) Depósitos de Fondos de Terceros en Garantía y/o Administración			a6) Intereses, Comisiones y Otros Gastos de la Deuda Pública por Pagar a Corto Plazo		
a7) Otros Efectivos y Equivalentes			a7) Retenciones y Contribuciones por Pagar a Corto Plazo	905.7	1,650.2
b. Derechos a Recibir Efectivo o Equivalentes (b=b1+b2+b3+b4+b5+b6+b7)	0.0	255.6	a8) Devoluciones de la Ley de Ingresos por Pagar a Corto Plazo		
b1) Inversiones Financieras de Corto Plazo			a9) Otras Cuentas por Pagar a Corto Plazo	176.5	603.0
b2) Cuentas por Cobrar a Corto Plazo		254.5	b. Documentos por Pagar a Corto Plazo (b=b1+b2+b3)	0.0	0.0
b3) Deudores Diversos por Cobrar a Corto Plazo		1.1	b1) Documentos Comerciales por Pagar a Corto Plazo		
b4) Ingresos por Recuperar a Corto Plazo			b2) Documentos con Contratistas por Obras Públicas por Pagar a Corto Plazo		
b5) Deudores por Anticipos de la Tesorería a Corto Plazo			b3) Otros Documentos por Pagar a Corto Plazo	0.0	0.0
b6) Préstamos Otorgados a Corto Plazo			c. Porción a Corto Plazo de la Deuda Pública a Largo Plazo (c=c1+c2)		0.0
b7) Otros Derechos a Recibir Efectivo o Equivalentes a Corto Plazo			c1) Porción a Corto Plazo de la Deuda Pública		
c. Derechos a Recibir Bienes o Servicios (c=c1+c2+c3+c4+c5)	0.0	0.0	c2) Porción a Corto Plazo de Arrendamiento Financiero		
c1) Anticipo a Proveedores por Adquisición de Bienes y Prestación de Servicios a Corto Plazo			d. Títulos y Valores a Corto Plazo		
c2) Anticipo a Proveedores por Adquisición de Bienes Inmuebles y Muebles a Corto Plazo			e. Pasivos Diferidos a Corto Plazo (e=e1+e2+e3)	0.0	0.0
c3) Anticipo a Proveedores por Adquisición de Bienes Intangibles a Corto Plazo			e1) Ingresos Cobrados por Adelantado a Corto Plazo		
c4) Anticipo a Contratistas por Obras Públicas a Corto Plazo			e2) Intereses Cobrados por Adelantado a Corto Plazo		
c5) Otros Derechos a Recibir Bienes o Servicios a Corto Plazo			e3) Otros Pasivos Diferidos a Corto Plazo		
d. Inventarios (d=d1+d2+d3+d4+d5)	8,156.4	0.0	f. Fondos y Bienes de Terceros en Garantía y/o Administración a Corto Plazo (f=f1+f2+f3+f4+f5+f6)	0.0	0.0
d1) Inventario de Mercancías para Venta			f1) Fondos en Garantía a Corto Plazo		
d2) Inventario de Mercancías Terminadas			f2) Fondos en Administración a Corto Plazo		
d3) Inventario de Mercancías en Proceso de Elaboración			f3) Fondos Contingentes a Corto Plazo		
d4) Inventario de Materias Primas, Materiales y Suministros para Producción			f4) Fondos de Fideicomisos, Mandatos y Contratos Análogos a Corto Plazo		
d5) Bienes en Tránsito	8,156.4		f5) Otros Fondos de Terceros en Garantía y/o Administración a Corto Plazo		
e. Almacenes			f6) Valores y Bienes en Garantía a Corto Plazo		
f. Estimación por Pérdida o Deterioro de Activos Circulantes (f=f1+f2)	0.0	0.0	g. Provisiones a Corto Plazo (g=g1+g2+g3)	0.0	0.0
f1) Estimaciones para Cuentas Incobrables por Derechos a Recibir Efectivo o Equivalentes			g1) Provisión para Demandas y Juicios a Corto Plazo		
f2) Estimación por Deterioro de Inventarios			g2) Provisión para Contingencias a Corto Plazo		
g. Otros Activos Circulantes (g=g1+g2+g3+g4)	0.0	0.0	g3) Otras Provisiones a Corto Plazo		
g1) Valores en Garantía			h. Otros Pasivos a Corto Plazo (h=h1+h2+h3)	0.0	0.0
g2) Bienes en Garantía (excluye depósitos de fondos)			h1) Ingresos por Clasificar		
g3) Bienes Derivados de Embargos, Decomisos, Aseguramientos y Dación en Pago			h2) Recaudación por Participar		
g4) Adquisición con Fondos de Terceros			h3) Otros Pasivos Circulantes		
IA. Total de Activos Circulantes (IA = a + b + c + d + e + f + g)	16,730.6	1,854.5	IIA. Total de Pasivos Circulantes (IIA = a + b + c + d + e + f + g + h)	10,170.8	6,618.6
Activo No Circulante			Pasivo No Circulante		
a. Inversiones Financieras a Largo Plazo			a. Cuentas por Pagar a Largo Plazo		
b. Derechos a Recibir Efectivo o Equivalentes a Largo Plazo			b. Documentos por Pagar a Largo Plazo		
c. Bienes Inmuebles, Infraestructura y Construcciones en Proceso	44,360.5	44,360.5	c. Deuda Pública a Largo Plazo		
d. Bienes Muebles	15,574.9	15,574.9	d. Pasivos Diferidos a Largo Plazo		
e. Activos Intangibles			e. Fondos y Bienes de Terceros en Garantía y/o en Administración a Largo Plazo		
f. Depreciación, Deterioro y Amortización Acumulada de Bienes	-19,844.4	-17,137.5	f. Provisiones a Largo Plazo		
g. Activos Diferidos			II.B. Total de Pasivos No Circulantes (II.B = a + b + c + d + e + f)	0.0	0.0
h. Estimación por Pérdida o Deterioro de Activos no Circulantes			II. Total del Pasivo (II = IIA + II.B)	10,170.8	6,618.6
i. Otros Activos no Circulantes			HACIENDA PÚBLICA/PATRIMONIO		
IB. Total de Activos No Circulantes (IB = a + b + c + d + e + f + g + h + i)	40,091.0	42,797.9	IIIA. Hacienda Pública/Patrimonio Contribuido (IIIA = a + b + c)	0.0	0.0
I. Total del Activo (I = IA + IB)	56,821.6	44,652.4	a. Aportaciones		
			b. Donaciones de Capital		
			c. Actualización de la Hacienda Pública/Patrimonio		
			IIIB. Hacienda Pública/Patrimonio Generado (IIIB = a + b + c + d + e)	46,650.8	38,033.8
			a. Resultados del Ejercicio (Ahorro/ Desahorro)	8,031.0	-506.8
			b. Resultados de Ejercicios Anteriores	38,619.8	38,540.6
			c. Revalúos		
			d. Reservas		
			e. Rectificaciones de Resultados de Ejercicios Anteriores		
			IIIC. Exceso o Insuficiencia en la Actualización de la Hacienda Pública/Patrimonio (IIIC=a+b)	0.0	0.0
			a. Resultado por Posición Monetaria		
			b. Resultado por Tenencia de Activos no Monetarios		
			III. Total Hacienda Pública/Patrimonio (III = IIIA + IIIB + IIIC)	46,650.8	38,033.8
			IV. Total del Pasivo y Hacienda Pública/Patrimonio (IV = II + III)	56,821.6	44,652.4



U P A

Universidad Politécnica de Atiacomulco
Informe Analítico de la Deuda Pública y Otros Pasivos - LDF
Al 31 de Diciembre de 2022 y 2023

Denominación de la Deuda Pública y Otros Pasivos (c)	Saldo al 31 de Diciembre de 2022 (d)	Disposiciones del Período (e)	Amortizaciones del Período (f)	Revaluaciones, Reclasificaciones y Otros Ajustes (g)	Saldo Final del Período (h) h=d+e-f+g	Pago de Intereses del Período (i)	Pago de Comisiones y demás Costos Asociados Durante el Período (j)
1. Deuda Pública (1=A+B)	0.0	0.0	0.0	0.0	0.0	0.0	
A. Corto Plazo (A=a1+a2+a3)	0.0	0.0	0.0	0.0	0.0	0.0	
a1) Instituciones de Crédito							
a2) Títulos y Valores							
a3) Arrendamientos Financieros							
B. Largo Plazo (B=b1+b2+b3)	0.0	0.0	0.0	0.0	0.0	0.0	
b1) Instituciones de Crédito							
b2) Títulos y Valores							
b3) Arrendamientos Financieros							
2. Otros Pasivos	6,618.6				10,170.8		
3. Total de la Deuda Pública y Otros Pasivos (3=1+2)	6,618.6	0.0	0.0	0.0	10,170.8		
4. Deuda Contingente 1 (Informativo)	0.0	0.0	0.0	0.0	0.0	0.0	
A. Deuda Contingente 1							
B. Deuda Contingente 2							
C. Deuda Contingente XX							
5. Valor de Instrumentos Bono Cupón Cero 2 (Informativo)	0.0	0.0	0.0	0.0	0.0	0.0	
A. Instrumento Bono Cupón Cero 1							
B. Instrumento Bono Cupón Cero 2							
C. Instrumento Bono Cupón Cero XX							

1 Se refiere a cualquier Financiamiento sin fuente o garantía de pago definida, que sea asumida de manera solidaria o subsidiaria por las Entidades Federativas con sus Municipios, organismos descentralizados y empresas de participación estatal mayoritaria y fideicomisos, locales o municipales, y por los Municipios con sus respectivos organismos descentralizados y empresas de participación municipal mayoritaria.

2 Se refiere al valor del Bono Cupón Cero que respalda el pago de los créditos asociados al mismo (Activo).

Obligaciones a Corto Plazo (k)	Monto Contratado (l)	Plazo Pactado (m)	Tasa de Interés (n)	Comisiones y Costos Relacionados (o)	Tasa Efectiva (p)
6. Obligaciones a Corto Plazo (Informativo)					
A. Crédito 1					
B. Crédito 2					
C. Crédito XX					



U P A

Universidad Politécnica de Atlacomulco Informe Analítico de Obligaciones Diferentes de Financiamientos Al 31 de Diciembre de 2023 (Miles de Pesos)										
Denominación de las Obligaciones Diferentes de Financiamiento (c)	Fecha del Contrato (d)	Fecha de Inicio de Operación del Proyecto (e)	Fecha de Vencimiento (f)	Monto de la Inversión Pactado (g)	Plazo Pactado (h)	Monto Promedio Mensual del Pago de la Contraprestación (i)	Monto Promedio Mensual del Pago de la Contraprestación Correspondiente al Pago de Inversión (j)	Monto Pagado de la Inversión al XX de XXXX de 20XX (k)	Monto Pagado de la Inversión Actualizado al XX de XXXX de 20XX (l)	Saldo Pendiente por Pagar de la Inversión al XX de XXXX de 20XX (m = g - l)
A. Asociaciones Público Privadas (APP's) (A=a+b+c+d)				0.0		0.0	0.0			0.0
a) APP 1										0.0
b) APP 2										0.0
c) APP 3										0.0
d) APP XX										0.0
B. Otros Instrumentos (B=a+b+c+d)				0.0		0.0	0.0			0.0
a) Otro Instrumento 1										0.0
b) Otro Instrumento 2										0.0
c) Otro Instrumento 3										0.0
d) Otro Instrumento XX										0.0
C. Total de Obligaciones Diferentes de Financiamiento (C=A+B)				0.0		0.0	0.0			0.0



UPA

Universidad Politécnica de Atlacomulco
Balance Presupuestario
Del 1 de Enero al 31 de Diciembre de 2023
(Miles de Pesos)

Concepto	Estimado / Aprobado	Devengado	Recaudado / Pagado
A. Ingresos Totales (A = A1+A2+A3)	38,605.9	48,743.0	48,743.0
A1. Ingresos de Libre Disposición	30,449.5	31,271.8	31,271.8
A2. Transferencias Federales Etiquetadas	8,156.4	8,156.4	8,156.4
A3. Financiamiento Neto		9,314.8	9,314.8
B. Egresos Presupuestarios¹ (B = B1+B2)	38,605.9	41,259.5	31,930.8
B1. Gasto No Etiquetado (sin incluir Amortización de la Deuda Pública)	30,449.5	33,103.1	31,930.8
B2. Gasto Etiquetado (sin incluir Amortización de la Deuda Pública)	8,156.4	8,156.4	
C. Remanentes del Ejercicio Anterior (C = C1 + C2)	0.0	0.0	0.0
C1. Remanentes de Ingresos de Libre Disposición Aplicados en el Período			
C2. Remanentes de Transferencias Federales Etiquetadas Aplicados en el Período			
I. Balance Presupuestario (I = A - B + C)	0.0	7,483.5	16,812.2
II. Balance Presupuestario sin Financiamiento Neto (II = I - A3)	0.0	-1,831.3	7,497.4
III. Balance Presupuestario sin Financiamiento Neto y sin Remanentes del Ejercicio Anterior (III= II - C)	0.0	-1,831.3	7,497.4

Concepto	Aprobado	Devengado	Pagado
E. Intereses, Comisiones y Gastos de la Deuda (E = E1+E2)	0.0	0.0	0.0
E1. Intereses, Comisiones y Gastos de la Deuda con Gasto No Etiquetado			
E2. Intereses, Comisiones y Gastos de la Deuda con Gasto Etiquetado			
IV. Balance Primario (IV = III + E)	0.0	-1,831.3	7,497.4

Concepto	Estimado/ Aprobado	Devengado	Recaudado / Pagado
F. Financiamiento (F = F1 + F2)	0.0	0.0	0.0
F1. Financiamiento con Fuente de Pago de Ingresos de Libre Disposición			
F2. Financiamiento con Fuente de Pago de Transferencias Federales Etiquetadas			
G. Amortización de la Deuda (G = G1 + G2)	0.0	0.0	0.0
G1. Amortización de la Deuda Pública con Gasto No Etiquetado			
G2. Amortización de la Deuda Pública con Gasto Etiquetado			
A3. Financiamiento Neto (A3 = F - G)	0.0	0.0	0.0

Concepto	Estimado/ Aprobado	Devengado	Recaudado / Pagado
A1. Ingresos de Libre Disposición	30,449.5	31,271.8	31,271.8
A3.1 Financiamiento Neto con Fuente de Pago de Ingresos de Libre Disposición (A3.1 = F1 - G1)	0.0	9,314.8	9,314.8
F1. Financiamiento con Fuente de Pago de Ingresos de Libre Disposición		9,314.8	9,314.8
G1. Amortización de la Deuda Pública con Gasto No Etiquetado			
B1. Gasto No Etiquetado (sin incluir Amortización de la Deuda Pública)	30,449.5	33,103.1	31,930.8
C1. Remanentes de Ingresos de Libre Disposición Aplicados en el Período			
V. Balance Presupuestario de Recursos Disponibles (V = A1 + A3.1 - B1 + C1)	0.0	7,483.5	8,655.8
VI. Balance Presupuestario de Recursos Disponibles sin Financiamiento Neto (VI = V - A3.1)	0.0	-1,831.3	-659.0

Concepto	Estimado/ Aprobado	Devengado	Recaudado / Pagado
A2. Transferencias Federales Etiquetadas	8,156.4	8,156.4	8,156.4
A3.2 Financiamiento Neto con Fuente de Pago de Transferencias Federales Etiquetadas (A3.2 = F2 - G2)	0.0	0.0	0.0
F2. Financiamiento con Fuente de Pago de Transferencias Federales Etiquetadas			
G2. Amortización de la Deuda Pública con Gasto Etiquetado			
B2. Gasto Etiquetado (sin incluir Amortización de la Deuda Pública)	8,156.4	8,156.4	8,156.4
C2. Remanentes de Transferencias Federales Etiquetadas Aplicados en el Período			
VII. Balance Presupuestario de Recursos Etiquetados (VII = A2 + A3.2 - B2 + C2)	0.0	0.0	0.0
VIII. Balance Presupuestario de Recursos Etiquetados sin Financiamiento Neto (VIII = VII - A3.2)	0.0	0.0	0.0



UPA

Universidad Politécnica de Atacomulco Estado Analítico de Ingresos Detallado - LDF Del 1 de Enero al 31 de Diciembre de 2023 (Miles de Pesos)						
Concepto	Ingreso					Diferencia
	Estimado	Ampliaciones/ (Reducciones)	Modificado	Devengado	Recaudado	
Ingresos de Libre Disposición						
A. Impuestos			0.0			0.0
B. Cuotas y Aportaciones de Seguridad Social			0.0			0.0
C. Contribuciones de Mejoras			0.0			0.0
D. Derechos			0.0			0.0
E. Productos			0.0	0.2	0.2	0.2
F. Aprovechamientos			0.0			0.0
G. Ingresos por Ventas de Bienes y Servicios	8,317.3	-8,317.3	0.0			-8,317.3
H. Participaciones (H=h1+h2+h3+h4+h5+h6+h7+h8+h9+h10+h11)	0.0	0.0	0.0	0.0	0.0	0.0
h1) Fondo General de Participaciones			0.0			0.0
h2) Fondo de Fomento Municipal			0.0			0.0
h3) Fondo de Fiscalización y Recaudación			0.0			0.0
h4) Fondo de Compensación			0.0			0.0
h5) Fondo de Extracción de Hidrocarburos			0.0			0.0
h6) Impuesto Especial Sobre Producción y Servicios			0.0			0.0
h7) 0.136% de la Recaudación Federal Participable			0.0			0.0
h8) 3.17% Sobre Extracción de Petróleo			0.0			0.0
h9) Gasolinas y Diésel			0.0			0.0
h10) Fondo del Impuesto Sobre la Renta			0.0			0.0
h11) Fondo de Estabilización de los Ingresos de las Entidades Federativas			0.0			0.0
I. Incentivos Derivados de la Colaboración Fiscal (I=i1+i2+i3+i4+i5)	0.0	0.0	0.0	0.0	0.0	0.0
i1) Tenencia o Uso de Vehículos			0.0			0.0
i2) Fondo de Compensación ISAN			0.0			0.0
i3) Impuesto Sobre Automóviles Nuevos			0.0			0.0
i4) Fondo de Compensación de Repecos-Intermedios			0.0			0.0
i5) Otros Incentivos Económicos			0.0			0.0
J. Transferencias			0.0			0.0
K. Convenios	22,132.2	9,139.0	31,271.2	31,271.6	31,271.6	9,139.4
k1) Otros Convenios y Subsidios			0.0			0.0
L. Otros Ingresos de Libre Disposición (L=l1+l2)	0.0	0.0	0.0	0.0	0.0	0.0
l1) Participaciones en Ingresos Locales			0.0			0.0
l2) Otros Ingresos de Libre Disposición			0.0			0.0
I. Total de Ingresos de Libre Disposición (I=A+B+C+D+E+F+G+H+I+J+K+L)	30,449.5	821.7	31,271.2	31,271.8	31,271.8	822.3
Ingresos Excedentes de Ingresos de Libre Disposición			0.0			0.0
Transferencias Federales Etiquetadas			0.0			0.0
A. Aportaciones (A=a1+a2+a3+a4+a5+a6+a7+a8)	8,156.4	0.0	8,156.4	8,156.4	8,156.4	0.0
a1) Fondo de Aportaciones para la Nómina Educativa y Gasto Operativo			0.0			0.0
a2) Fondo de Aportaciones para los Servicios de Salud			0.0			0.0
a3) Fondo de Aportaciones para la Infraestructura Social			0.0			0.0
a4) Fondo de Aportaciones para el Fortalecimiento de los Municipios y de las Demarcaciones Territoriales del Distrito Federal			0.0			0.0
a5) Fondo de Aportaciones Múltiples	8,156.4		8,156.4	8,156.4	8,156.4	0.0
a6) Fondo de Aportaciones para la Educación Tecnológica y de Adultos			0.0			0.0
a7) Fondo de Aportaciones para la Seguridad Pública de los Estados y del Distrito Federal			0.0			0.0
a8) Fondo de Aportaciones para el Fortalecimiento de las Entidades Federativas			0.0			0.0
B. Convenios (B=b1+b2+b3+b4)	0.0	0.0	0.0	0.0	0.0	0.0
b1) Convenios de Protección Social en Salud			0.0			0.0
b2) Convenios de Descentralización			0.0			0.0
b3) Convenios de Reasignación			0.0			0.0
b4) Otros Convenios y Subsidios			0.0			0.0
C. Fondos Distintos de Aportaciones (C=c1+c2)	0.0	0.0	0.0	0.0	0.0	0.0
c1) Fondo para Entidades Federativas y Municipios Productores de Hidrocarburos			0.0			0.0
c2) Fondo Minero			0.0			0.0
D. Transferencias, Subsidios y Subvenciones, y Pensiones y Jubilaciones			0.0			0.0
E. Otras Transferencias Federales Etiquetadas			0.0			0.0
II. Total de Transferencias Federales Etiquetadas (II = A + B + C + D + E)	8,156.4	0.0	8,156.4	8,156.4	8,156.4	0.0
III. Ingresos Derivados de Financiamientos (III = A)	0.0	4,921.4	4,921.4	9,314.8	9,314.8	9,314.8
A. Ingresos Derivados de Financiamientos		4,921.4	4,921.4	9,314.8	9,314.8	9,314.8
IV. Total de Ingresos (IV = I + II + III)	38,605.9	5,743.1	44,349.0	48,743.0	48,743.0	10,137.1
Datos Informativos						
1. Ingresos Derivados de Financiamientos con Fuente de Pago de Ingresos de Libre Disposición			0.0			0.0
2. Ingresos Derivados de Financiamientos con Fuente de Pago de Transferencias Federales Etiquetadas			0.0			0.0
3. Ingresos Derivados de Financiamientos (3 = 1 + 2)	0.0	0.0	0.0	0.0	0.0	0.0



UPA

Universidad Politécnica de Atlacomulco
Estado Analítico del Ejercicio del Presupuesto de Egresos Detallado
Clasificación por Objeto del Gasto (Capítulo y Concepto)
Del 1 de Enero al 31 de Diciembre de 2023
(Miles de Pesos)

Concepto	Egresos					Subejercicio
	Aprobado	Ampliaciones/ (Reducciones)	Modificado	Devengado	Pagado	
I. Gasto No Etiquetado (I=A+B+C+D+E+F+G+H+I)	30,449.5	5,743.1	36,192.6	33,103.1	31,930.8	3,089.5
A. Servicios Personales (A=a1+a2+a3+a4+a5+a6+a7)	19,999.9	1,996.9	21,996.8	20,459.9	20,241.0	1,536.9
a1) Remuneraciones al Personal de Carácter Permanente	12,407.3	717.0	13,124.3	12,486.0	12,486.0	638.3
a2) Remuneraciones al Personal de Carácter Transitorio			0.0			0.0
a3) Remuneraciones Adicionales y Especiales			0.0			0.0
a4) Seguridad Social	4,012.6	631.3	4,643.9	3,880.4	3,661.5	763.5
a5) Otras Prestaciones Sociales y Económicas	2,801.5	541.0	3,342.5	3,264.1	3,264.1	78.4
a6) Previsiones	778.5	82.2	860.7	804.0	804.0	56.7
a7) Pago de Estímulos a Servidores Públicos		25.4	25.4	25.4	25.4	0.0
B. Materiales y Suministros (B=b1+b2+b3+b4+b5+b6+b7+b8+b9)	3,519.8	-1,131.0	2,388.8	1,521.1	1,361.2	867.7
b1) Materiales de Administración, Emisión de Documentos y Artículos Oficiales	1,240.2	-355.8	884.4	605.6	545.6	278.8
b2) Alimentos y Utensilios	14.2	100.8	115.0	115.0	115.0	0.0
b3) Materias Primas y Materiales de Producción y Comercialización		0.9	0.9	0.9	0.9	0.0
b4) Materiales y Artículos de Construcción y de Reparación	340.0	-77.6	262.4	160.3	160.3	102.1
b5) Productos Químicos, Farmacéuticos y de Laboratorio	45.0	2.1	47.1	7.1	7.1	40.0
b6) Combustibles, Lubricantes y Aditivos	679.5	-320.0	359.5	359.5	359.5	0.0
b7) Vestuario, Blancos, Prendas de Protección y Artículos Deportivos	663.7	-77.0	586.7	139.9	40.1	446.8
b8) Materiales y Suministros Para Seguridad			0.0			0.0
b9) Herramientas, Refacciones y Accesorios Menores	537.2	-404.4	132.8	132.8	132.7	0.0
C. Servicios Generales (C=c1+c2+c3+c4+c5+c6+c7+c8+c9)	6,929.8	-750.5	6,179.3	5,853.4	5,336.8	325.9
c1) Servicios Básicos	1,092.6	-450.9	641.7	640.2	619.4	1.5
c2) Servicios de Arrendamiento		30.1	30.1	30.1	30.1	0.0
c3) Servicios Profesionales, Científicos, Técnicos y Otros Servicios	1,370.9	-69.6	1,301.3	1,301.3	1,164.1	0.0
c4) Servicios Financieros, Bancarios y Comerciales	379.0	-6.9	372.1	273.0	273.0	99.1
c5) Servicios de Instalación, Reparación, Mantenimiento y Conservación	2,396.5	-300.6	2,095.9	1,984.7	1,715.0	111.2
c6) Servicios de Comunicación Social y Publicidad	251.4	-120.5	130.9	16.9	16.9	114.0
c7) Servicios de Traslado y Viáticos	141.2	102.4	243.6	243.6	243.6	0.0
c8) Servicios Oficiales	80.0	63.8	143.8	143.8	143.8	0.0
c9) Otros Servicios Generales	1,218.2	1.7	1,219.9	1,219.8	1,130.9	0.1
D. Transferencias, Asignaciones, Subsidios y Otras Ayudas (D=d1+d2+d3+d4+d5+d6+d7+d8+d9)	0.0	311.8	311.8	296.0	296.0	15.8
d1) Transferencias Internas y Asignaciones al Sector Público			0.0			0.0
d2) Transferencias al Resto del Sector Público			0.0			0.0
d3) Subsidios y Subvenciones			0.0			0.0
d4) Ayudas Sociales		311.8	311.8	296.0	296.0	15.8
d5) Pensiones y Jubilaciones			0.0			0.0
d6) Transferencias a Fideicomisos, Mandatos y Otros Análogos			0.0			0.0
d7) Transferencias a la Seguridad Social			0.0			0.0
d8) Donativos			0.0			0.0
d9) Transferencias al Exterior			0.0			0.0
E. Bienes Muebles, Inmuebles e Intangibles (E=e1+e2+e3+e4+e5+e6+e7+e8+e9)	0.0	394.5	394.5	276.9	0.0	117.6
e1) Mobiliario y Equipo de Administración		234.2	234.2	116.6		117.6
e2) Mobiliario y Equipo Educativo y Recreativo			0.0			0.0
e3) Equipo e Instrumental Médico y de Laboratorio			0.0			0.0
e4) Vehículos y Equipo de Transporte			0.0			0.0
e5) Equipo de Defensa y Seguridad			0.0			0.0
e6) Maquinaria, Otros Equipos y Herramientas		160.3	160.3	160.3		0.0
e7) Activos Biológicos			0.0			0.0
e8) Bienes Inmuebles			0.0			0.0
e9) Activos Intangibles			0.0			0.0
F. Inversión Pública (F=f1+f2+f3)	0.0	0.0	0.0	0.0	0.0	0.0
f1) Obra Pública en Bienes de Dominio Público			0.0			0.0
f2) Obra Pública en Bienes Propios			0.0			0.0
f3) Proyectos Productivos y Acciones de Fomento			0.0			0.0
G. Inversiones Financieras y Otras Provisiones (G=g1+g2+g3+g4+g5+g6+g7)	0.0	0.0	0.0	0.0	0.0	0.0
g1) Inversiones Para el Fomento de Actividades Productivas			0.0			0.0
g2) Acciones y Participaciones de Capital			0.0			0.0
g3) Compra de Títulos y Valores			0.0			0.0
g4) Concesión de Préstamos			0.0			0.0
g5) Inversiones en Fideicomisos, Mandatos y Otros Análogos			0.0			0.0
Fideicomiso de Desastres Naturales (Informativo)			0.0			0.0
g6) Otras Inversiones Financieras			0.0			0.0
g7) Provisiones para Contingencias y Otras Erogaciones Especiales			0.0			0.0
H. Participaciones y Aportaciones (H=h1+h2+h3)	0.0	0.0	0.0	0.0	0.0	0.0
h1) Participaciones			0.0			0.0
h2) Aportaciones			0.0			0.0
h3) Convenios			0.0			0.0
I. Deuda Pública (I=i1+i2+i3+i4+i5+i6+i7)	0.0	4,921.4	4,921.4	4,695.8	4,695.8	225.6
i1) Amortización de la Deuda Pública			0.0			0.0
i2) Intereses de la Deuda Pública			0.0			0.0
i3) Comisiones de la Deuda Pública			0.0			0.0
i4) Gastos de la Deuda Pública			0.0			0.0
i5) Costo por Coberturas			0.0			0.0
i6) Apoyos Financieros			0.0			0.0
17) Adeudos de Ejercicios Fiscales Anteriores (ADEFAS)		4,921.4	4,921.4	4,695.8	4,695.8	225.6



UPA

Concepto	Egresos					Subejercicio
	Aprobado	Ampliaciones/ (Reducciones)	Modificado	Devengado	Pagado	
II. Gasto Etiquetado (II=A+B+C+D+E+F+G+H+I)	8,156.4	0.0	8,156.4	8,156.4	0.0	0.0
A. Servicios Personales (A=a1+a2+a3+a4+a5+a6+a7)	0.0	0.0	0.0	0.0	0.0	0.0
a1) Remuneraciones al Personal de Carácter Permanente			0.0			0.0
a2) Remuneraciones al Personal de Carácter Transitorio			0.0			0.0
a3) Remuneraciones Adicionales y Especiales			0.0			0.0
a4) Seguridad Social			0.0			0.0
a5) Otras Prestaciones Sociales y Económicas			0.0			0.0
a6) Previsiones			0.0			0.0
a7) Pago de Estímulos a Servidores Públicos			0.0			0.0
B. Materiales y Suministros (B=b1+b2+b3+b4+b5+b6+b7+b8+b9)	0.0	0.0	0.0	0.0	0.0	0.0
b1) Materiales de Administración, Emisión de Documentos y Artículos Oficiales			0.0			0.0
b2) Alimentos y Utensilios			0.0			0.0
b3) Materias Primas y Materiales de Producción y Comercialización			0.0			0.0
b4) Materiales y Artículos de Construcción y de Reparación			0.0			0.0
b5) Productos Químicos, Farmacéuticos y de Laboratorio			0.0			0.0
b6) Combustibles, Lubricantes y Aditivos			0.0			0.0
b7) Vestuario, Blancos, Prendas de Protección y Artículos Deportivos			0.0			0.0
b8) Materiales y Suministros Para Seguridad			0.0			0.0
b9) Herramientas, Refacciones y Accesorios Menores			0.0			0.0
C. Servicios Generales (C=c1+c2+c3+c4+c5+c6+c7+c8+c9)	0.0	0.0	0.0	0.0	0.0	0.0
c1) Servicios Básicos			0.0			0.0
c2) Servicios de Arrendamiento			0.0			0.0
c3) Servicios Profesionales, Científicos, Técnicos y Otros Servicios			0.0			0.0
c4) Servicios Financieros, Bancarios y Comerciales			0.0			0.0
c5) Servicios de Instalación, Reparación, Mantenimiento y Conservación			0.0			0.0
c6) Servicios de Comunicación Social y Publicidad			0.0			0.0
c7) Servicios de Traslado y Viáticos			0.0			0.0
c8) Servicios Oficiales			0.0			0.0
c9) Otros Servicios Generales			0.0			0.0
D. Transferencias, Asignaciones, Subsidios y Otras Ayudas (D=d1+d2+d3+d4+d5+d6+d7+d8+d9)	0.0	0.0	0.0	0.0	0.0	0.0
d1) Transferencias Internas y Asignaciones al Sector Público			0.0			0.0
d2) Transferencias al Resto del Sector Público			0.0			0.0
d3) Subsidios y Subvenciones			0.0			0.0
d4) Ayudas Sociales			0.0			0.0
d5) Pensiones y Jubilaciones			0.0			0.0
d6) Transferencias a Fideicomisos, Mandatos y Otros Análogos			0.0			0.0
d7) Transferencias a la Seguridad Social			0.0			0.0
d8) Donativos			0.0			0.0
d9) Transferencias al Exterior			0.0			0.0
E. Bienes Muebles, Inmuebles e Intangibles (E=e1+e2+e3+e4+e5+e6+e7+e8+e9)	0.0	0.0	0.0	0.0	0.0	0.0
e1) Mobiliario y Equipo de Administración			0.0			0.0
e2) Mobiliario y Equipo Educativo y Recreativo			0.0			0.0
e3) Equipo e Instrumental Médico y de Laboratorio			0.0			0.0
e4) Vehículos y Equipo de Transporte			0.0			0.0
e5) Equipo de Defensa y Seguridad			0.0			0.0
e6) Maquinaria, Otros Equipos y Herramientas			0.0			0.0
e7) Activos Biológicos			0.0			0.0
e8) Bienes Inmuebles			0.0			0.0
e9) Activos Intangibles			0.0			0.0
F. Inversión Pública (F=f1+f2+f3)	8,156.4	0.0	8,156.4	8,156.4	0.0	0.0
f1) Obra Pública en Bienes de Dominio Público			0.0			0.0
f2) Obra Pública en Bienes Propios	8,156.4		8,156.4	8,156.4		0.0
f3) Proyectos Productivos y Acciones de Fomento			0.0			0.0
G. Inversiones Financieras y Otras Provisiones (G=g1+g2+g3+g4+g5+g6+g7)	0.0	0.0	0.0	0.0	0.0	0.0
g1) Inversiones Para el Fomento de Actividades Productivas			0.0			0.0
g2) Acciones y Participaciones de Capital			0.0			0.0
g3) Compra de Títulos y Valores			0.0			0.0
g4) Concesión de Préstamos			0.0			0.0
g5) Inversiones en Fideicomisos, Mandatos y Otros Análogos			0.0			0.0
Fideicomiso de Desastres Naturales (Informativo)			0.0			0.0
g6) Otras Inversiones Financieras			0.0			0.0
g7) Provisiones para Contingencias y Otras Erogaciones Especiales			0.0			0.0
H. Participaciones y Aportaciones (H=h1+h2+h3)	0.0	0.0	0.0	0.0	0.0	0.0
h1) Participaciones			0.0			0.0
h2) Aportaciones			0.0			0.0
h3) Convenios			0.0			0.0
I. Deuda Pública (I=i1+i2+i3+i4+i5+i6+i7)	0.0	0.0	0.0	0.0	0.0	0.0
i1) Amortización de la Deuda Pública			0.0			0.0
i2) Intereses de la Deuda Pública			0.0			0.0
i3) Comisiones de la Deuda Pública			0.0			0.0
i4) Gastos de la Deuda Pública			0.0			0.0
i5) Costo por Coberturas			0.0			0.0
i6) Apoyos Financieros			0.0			0.0
i7) Adeudos de Ejercicios Fiscales Anteriores (ADEFAS)			0.0			0.0
III. Total de Egresos (III = I + II)	38,605.9	5,743.1	44,349.0	41,259.5	31,930.8	3,089.5



UPA

Universidad Politécnica de Atlaconulco
Estado Analítico del Ejercicio del Presupuesto de Egresos Detallado
Clasificación Administrativa
Del 1 de Enero al 31 de Diciembre de 2023
(Miles de Pesos)

Concepto (c)	Egresos					Subejercicio
	Aprobado	Ampliaciones/ (Reducciones)	Modificado	Devengado	Pagado	
I. Gasto No Etiquetado (I=A+B+C+D+E+F+G+H)	30,449.5	5,743.1	36,192.6	33,103.1	31,930.8	3,089.5
228C42010000000 Universidad Politécnica de Atlaconulco	30,449.5	5,743.1	36,192.6	33,103.1	31,930.8	3,089.5
II. Gasto Etiquetado (II=A+B+C+D+E+F+G+H)	8,156.4	0.0	8,156.4	8,156.4	0.0	0.0
228C42010000000 Universidad Politécnica de Atlaconulco	8,156.4		8,156.4	8,156.4		0.0
III. Total de Egresos (III = I + II)	38,605.9	5,743.1	44,349.0	41,259.5	31,930.8	3,089.5



U P A

Universidad Politécnica de Atlacomulco Estado Analítico del Ejercicio del Presupuesto de Egresos Detallado Clasificación Funcional (Finalidad y Función) Del 1 de Enero al 31 de Diciembre de 2023 (Miles de Pesos)						
Concepto (c)	Egresos					Subejercicio (e)
	Aprobado (d)	Ampliaciones/ (Reducciones)	Modificado	Devengado	Pagado	
I. Gasto No Etiquetado (I=A+B+C+D)	30,449.5	5,743.1	36,192.6	33,103.1	31,930.8	3,089.5
A. Gobierno (A=a1+a2+a3+a4+a5+a6+a7+a8)	0.0	0.0	0.0	0.0	0.0	0.0
a1) Legislación			0.0			0.0
a2) Justicia			0.0			0.0
a3) Coordinación de la Política de Gobierno			0.0			0.0
a4) Relaciones Exteriores			0.0			0.0
a5) Asuntos Financieros y Hacendarios			0.0			0.0
a6) Seguridad Nacional			0.0			0.0
a7) Asuntos de Orden Público y de Seguridad Interior			0.0			0.0
a8) Otros Servicios Generales			0.0			0.0
B. Desarrollo Social (B=b1+b2+b3+b4+b5+b6+b7)	30,449.5	821.7	31,271.2	28,407.3	27,235.0	2,863.9
b1) Protección Ambiental			0.0			0.0
b2) Vivienda y Servicios a la Comunidad			0.0			0.0
b3) Salud			0.0			0.0
b4) Recreación, Cultura y Otras Manifestaciones Sociales			0.0			0.0
b5) Educación	30,449.5	821.7	31,271.2	28,407.3	27,235.0	2,863.9
b6) Protección Social			0.0			0.0
b7) Otros Asuntos Sociales			0.0			0.0
C. Desarrollo Económico (C=c1+c2+c3+c4+c5+c6+c7+c8+c9)	0.0	0.0	0.0	0.0	0.0	0.0
c1) Asuntos Económicos, Comerciales y Laborales en General			0.0			0.0
c2) Agropecuaria, Silvicultura, Pesca y Caza			0.0			0.0
c3) Combustibles y Energía			0.0			0.0
c4) Minería, Manufacturas y Construcción			0.0			0.0
c5) Transporte			0.0			0.0
c6) Comunicaciones			0.0			0.0
c7) Turismo			0.0			0.0
c8) Ciencia, Tecnología e Innovación			0.0			0.0
c9) Otras Industrias y Otros Asuntos Económicos			0.0			0.0
D. Otras No Clasificadas en Funciones Anteriores (D=d1+d2+d3+d4)	0.0	4,921.4	4,921.4	4,695.8	4,695.8	225.6
d1) Transacciones de la Deuda Pública / Costo Financiero de la Deuda			0.0			0.0
d2) Transferencias, Participaciones y Aportaciones Entre Diferentes Niveles y Órdenes de Gobierno			0.0			0.0
d3) Saneamiento del Sistema Financiero			0.0			0.0
d4) Adeudos de Ejercicios Fiscales Anteriores		4,921.4	4,921.4	4,695.8	4,695.8	225.6
II. Gasto Etiquetado (II=A+B+C+D)	8,156.4	0.0	8,156.4	8,156.4	0.0	0.0
A. Gobierno (A=a1+a2+a3+a4+a5+a6+a7+a8)	0.0	0.0	0.0	0.0	0.0	0.0
a1) Legislación			0.0			0.0
a2) Justicia			0.0			0.0
a3) Coordinación de la Política de Gobierno			0.0			0.0
a4) Relaciones Exteriores			0.0			0.0
a5) Asuntos Financieros y Hacendarios			0.0			0.0
a6) Seguridad Nacional			0.0			0.0
a7) Asuntos de Orden Público y de Seguridad Interior			0.0			0.0
a8) Otros Servicios Generales			0.0			0.0
B. Desarrollo Social (B=b1+b2+b3+b4+b5+b6+b7)	8,156.4	0.0	8,156.4	8,156.4	0.0	0.0
b1) Protección Ambiental			0.0			0.0
b2) Vivienda y Servicios a la Comunidad			0.0			0.0
b3) Salud			0.0			0.0
b4) Recreación, Cultura y Otras Manifestaciones Sociales			0.0			0.0
b5) Educación	8,156.4		8,156.4	8,156.4		0.0
b6) Protección Social			0.0			0.0
b7) Otros Asuntos Sociales			0.0			0.0
C. Desarrollo Económico (C=c1+c2+c3+c4+c5+c6+c7+c8+c9)	0.0	0.0	0.0	0.0	0.0	0.0
c1) Asuntos Económicos, Comerciales y Laborales en General			0.0			0.0
c2) Agropecuaria, Silvicultura, Pesca y Caza			0.0			0.0
c3) Combustibles y Energía			0.0			0.0
c4) Minería, Manufacturas y Construcción			0.0			0.0
c5) Transporte			0.0			0.0
c6) Comunicaciones			0.0			0.0
c7) Turismo			0.0			0.0
c8) Ciencia, Tecnología e Innovación			0.0			0.0
c9) Otras Industrias y Otros Asuntos Económicos			0.0			0.0
D. Otras No Clasificadas en Funciones Anteriores (D=d1+d2+d3+d4)	0.0	0.0	0.0	0.0	0.0	0.0
d1) Transacciones de la Deuda Pública / Costo Financiero de la Deuda			0.0			0.0
d2) Transferencias, Participaciones y Aportaciones Entre Diferentes Niveles y Órdenes de Gobierno			0.0			0.0
d3) Saneamiento del Sistema Financiero			0.0			0.0
d4) Adeudos de Ejercicios Fiscales Anteriores			0.0			0.0
III. Total de Egresos (III = I + II)	38,605.9	5,743.1	44,349.0	41,259.5	31,930.8	3,089.5



UPA

Universidad Politécnica de Atlacomulco Estado Analítico del Ejercicio del Presupuesto de Egresos Detallado Clasificación de Servicios Personales por Categoría Del 1 de Enero al 31 de Diciembre de 2023 (Miles de Pesos)						
Concepto (c)	Egresos					Subejercicio
	Aprobado	Ampliaciones/ (Reducciones)	Modificado	Devengado	Pagado	
I. Gasto No Etiquetado (I=A+B+C+D+E+F)	19,999.9	1,996.9	21,996.8	20,459.9	20,241.0	1,536.9
A. Personal Administrativo y de Servicio Público	5,158.9	515.1	5,674.0	5,746.4	5,746.4	-72.4
B. Magisterio	14,841.0	1,481.8	16,322.8	14,713.5	14,494.6	1,609.3
C. Servicios de Salud (C=c1+c2)	0.0	0.0	0.0	0.0	0.0	0.0
c1) Personal Administrativo			0.0			0.0
c2) Personal Médico, Paramédico y afín			0.0			0.0
D. Seguridad Pública			0.0			0.0
E. Gastos asociados a la implementación de nuevas leyes federales o reformas a las mismas (E = e1 + e2)	0.0	0.0	0.0	0.0	0.0	0.0
e1) Nombre del Programa o Ley 1			0.0			0.0
e2) Nombre del Programa o Ley 2			0.0			0.0
F. Sentencias laborales definitivas			0.0			0.0
II. Gasto Etiquetado (II=A+B+C+D+E+F)	0.0	0.0	0.0	0.0	0.0	0.0
A. Personal Administrativo y de Servicio Público			0.0			0.0
B. Magisterio			0.0			0.0
C. Servicios de Salud (C=c1+c2)	0.0	0.0	0.0	0.0	0.0	0.0
c1) Personal Administrativo			0.0			0.0
c2) Personal Médico, Paramédico y afín			0.0			0.0
D. Seguridad Pública			0.0			0.0
E. Gastos asociados a la implementación de nuevas leyes federales o reformas a las mismas (E = e1 + e2)	0.0	0.0	0.0	0.0	0.0	0.0
e1) Nombre del Programa o Ley 1			0.0			0.0
e2) Nombre del Programa o Ley 2			0.0			0.0
F. Sentencias laborales definitivas			0.0			0.0
III. Total del Gasto en Servicios Personales (III = I + II)	19,999.9	1,996.9	21,996.8	20,459.9	20,241.0	1,536.9



UNIVERSIDAD POLITÉCNICA DE ATLAUTLA UP ATLAUTLA



¡El poder de servir!

U P ATLAUTLA



CONTENIDO		PÁGINA
I. INFORMACIÓN CONTABLE		
ESTADO DE SITUACIÓN FINANCIERA		5
ESTADO DE ACTIVIDADES		6
ESTADO DE VARIACIÓN EN LA HACIENDA PÚBLICA		7
ESTADO DE CAMBIOS EN LA SITUACIÓN FINANCIERA		8
ESTADO DE FLUJOS DE EFECTIVO		9
ESTADO ANALÍTICO DEL ACTIVO		10
ESTADO ANALÍTICO DE LA DEUDA Y OTROS PASIVOS		11
INFORME SOBRE PASIVOS CONTINGENTES		12
NOTAS A LOS ESTADOS FINANCIEROS		13
II. INFORMACIÓN PRESUPUESTARIA		31
III. INFORMACIÓN PROGRAMÁTICA		47
IV. ANEXOS ESTABLECIDOS EN DIFERENTES ORDENAMIENTOS		59
V. FORMATOS PARA EL CUMPLIMIENTO DE LA LEY DE DISCIPLINA FINANCIERA DE LAS ENTIDADES FEDERATIVAS Y LOS MUNICIPIOS		63



¡El poder de servir!

U P ATLAUTLA



U P ATLAUTLA

Universidad Politécnica de Atlautla
Estado de Situación Financiera
Al 31 de Diciembre de 2023 y 2022
(Miles de Pesos)

Concepto	Año		Concepto	Año	
	2023	2022		2023	2022
ACTIVO			PASIVO		
Activo Circulante			Pasivo Circulante		
Efectivo y Equivalentes	5,472.9	10,541.3	Cuentas por Pagar a Corto Plazo	1,696.9	5,504.3
Derechos a Recibir Efectivo o Equivalentes	2.8	12.2	Documentos por Pagar a Corto Plazo		
Derechos a Recibir Bienes o Servicios			Porción a Corto Plazo de la Deuda Pública a Largo Plazo		
Inventarios	.0	1,262.0	Títulos y Valores a Corto Plazo		
Almacenes			Pasivos Diferidos a Corto Plazo		
Estimación por Pérdida o Deterioro de Activos Circulantes			Fondos y Bienes de Terceros en Garantía y/o Administración a Corto Plazo		
Otros Activos Circulantes			Provisiones a Corto Plazo		
			Otros Pasivos a Corto Plazo		
Total de Activos Circulantes	5,475.7	11,815.5	Total de Pasivos Circulantes	1,696.9	5,504.3
Activo No Circulante			Pasivo No Circulante		
Inversiones Financieras a Largo Plazo			Cuentas por Pagar a Largo Plazo		
Derechos a Recibir Efectivo o Equivalentes a Largo Plazo			Documentos por Pagar a Largo Plazo		
Bienes Inmuebles, Infraestructura y Construcciones en Proceso	65,097.8	65,097.8	Deuda Pública a Largo Plazo		
Bienes Muebles	46,321.2	46,286.1	Pasivos Diferidos a Largo Plazo		
Activos Intangibles			Fondos y Bienes de Terceros en Garantía y/o en Administración a Largo Plazo		
Depreciación, Deterioro y Amortización Acumulada de Bienes	-8,963.7	-6,627.1	Provisiones a Largo Plazo		
Activos Diferidos	39.3	39.3			
Estimación por Pérdida o Deterioro de Activos no Circulantes			Total de Pasivos No Circulantes	.0	.0
Otros Activos no Circulantes					
			Total del Pasivo	1,696.9	5,504.3
Total de Activos No Circulantes	102,494.6	104,796.1			
Total del Activo	107,970.3	116,611.6	HACIENDA PÚBLICA/ PATRIMONIO		
			Hacienda Pública/Patrimonio Contribuido	.0	.0
			Aportaciones		
			Donaciones de Capital		
			Actualización de la Hacienda Pública / Patrimonio		
			Hacienda Pública/Patrimonio Generado	106,273.4	111,107.3
			Resultados del Ejercicio (Ahorro / Desahorro)	-1,513.5	5,047.1
			Resultados de Ejercicios Anteriores	107,786.9	106,060.2
			Revalúos		
			Reservas		
			Rectificaciones de Resultados de Ejercicios Anteriores		
			Exceso o Insuficiencia en la Actualización de la Hacienda Pública/Patrimonio	.0	.0
			Resultado por Posición Monetaria		
			Resultado por Tenencia de Activos no Monetarios		
			Total Hacienda Pública/ Patrimonio	106,273.4	111,107.3
			Total del Pasivo y Hacienda Pública / Patrimonio	107,970.3	116,611.6



UPATLAUTLA

Universidad Politécnica de Atlautla
Estado de Actividades
Del 1 de Enero al 31 de Diciembre de 2023 y 2022
(Miles de Pesos)

Concepto	2023	2022
INGRESOS Y OTROS BENEFICIOS		
Ingresos de Gestión	142.6	11.2
Impuestos		
Cuotas y Aportaciones de Seguridad Social		
Contribuciones de Mejoras		
Derechos		
Productos	142.6	11.2
Aprovechamientos		
Ingresos por Venta de Bienes y Prestación de Servicios		
Participaciones, Aportaciones, Convenios Incentivos Derivados de la Colaboración Fiscal, Fondos Distintos de Aportaciones, Transferencias, Asignaciones, Subsidios y Subvenciones, y Pensiones y Jubilaciones	26,981.9	27,614.8
Participaciones, Aportaciones, Convenios, Incentivos Derivados de la Colaboración Fiscal y Fondos Distintos de Aportaciones		
Transferencias, Asignaciones, Subsidios y Subvenciones, y Pensiones y Jubilaciones	26,981.9	27,614.8
Otros Ingresos y Beneficios	360.5	2,019.1
Ingresos Financieros		
Incremento por Variación de Inventarios		
Disminución del Exceso de Estimaciones por Pérdida o Deterioro u Obsolescencia		
Disminución del Exceso de Provisiones		
Otros Ingresos y Beneficios Varios	360.5	2,019.1
Total de Ingresos y Otros Beneficios	27,485.0	29,645.1
GASTOS Y OTRAS PÉRDIDAS		
Gastos de Funcionamiento	24,855.8	21,044.9
Servicios Personales	15,827.2	14,329.4
Materiales y Suministros	2,748.3	2,679.1
Servicios Generales	6,280.3	4,036.4
Transferencias, Asignaciones, Subsidios y Otras Ayudas	.0	.0
Transferencias Internas y Asignaciones al Sector Público		
Transferencias al Resto del Sector Público		
Subsidios y Subvenciones		
Ayudas Sociales		
Pensiones y Jubilaciones		
Transferencias a Fideicomisos, Mandatos y Contratos Análogos		
Transferencias a la Seguridad Social		
Donativos		
Transferencias al Exterior		
Participaciones y Aportaciones	.0	.0
Participaciones		
Aportaciones		
Convenios		
Intereses, Comisiones y Otros Gastos de la Deuda Pública	.0	.0
Intereses de la Deuda Pública		
Comisiones de la Deuda Pública		
Gastos de la Deuda Pública		
Costo por Coberturas		
Apoyos Financieros		
Otros Gastos y Pérdidas Extraordinarias	4,020.5	567.8
Estimaciones, Depreciaciones, Deterioros, Obsolescencia y Amortizaciones	2,336.6	317.0
Provisiones		
Disminución de Inventarios		
Otros Gastos	1,683.9	250.8
Inversión Pública	122.2	2,985.3
Inversión Pública no Capitalizable	122.2	2,985.3
Total de Gastos y Otras Pérdidas	28,998.5	24,598.0
Resultados del Ejercicio (Ahorro/Desahorro)	-1,513.5	5,047.1



U P ATLAUTLA

Universidad Politécnica de Atlautla Estado de Variación en la Hacienda Pública Del 1 de Enero al 31 de Diciembre 2023 y 2022 (Miles de Pesos)					
Concepto	Hacienda Pública / Patrimonio Contribuido	Hacienda Pública / Patrimonio Generado de Ejercicios Anteriores	Hacienda Pública / Patrimonio Generado del Ejercicio	Exceso o Insuficiencia en la Actualización de la Hacienda Pública / Patrimonio	Total
Hacienda Pública / Patrimonio Contribuido Neto de 2022	0.0				0.0
Aportaciones					0.0
Donaciones de Capital					0.0
Actualización de la Hacienda Pública/Patrimonio					0.0
Hacienda Pública / Patrimonio Generado Neto de 2022		106,060.2	5,047.1	0.0	111,107.3
Resultados del Ejercicio (Ahorro/Desahorro)			5,047.1		5,047.1
Resultados de Ejercicios Anteriores		106,060.2			106,060.2
Revalúos					0.0
Reservas					0.0
Rectificaciones de Resultados de Ejercicios Anteriores					0.0
Exceso o Insuficiencia en la Actualización de la Hacienda Pública / Patrimonio Neto de 2022				0.0	0.0
Resultado por Posición Monetaria					0.0
Resultado por Tenencia de Activos no Monetarios					0.0
Hacienda Pública / Patrimonio Neto Final de 2022	0.0	106,060.2	5,047.1	0.0	111,107.3
Cambios en la Hacienda Pública / Patrimonio Contribuido Neto de 2023	0.0				0.0
Aportaciones					0.0
Donaciones de Capital					0.0
Actualización de la Hacienda Pública/Patrimonio					0.0
Variaciones de la Hacienda Pública / Patrimonio Generado Neto de 2023		1,726.7	-6,560.6		-4,833.9
Resultados del Ejercicio (Ahorro/Desahorro)			-1,513.5		-1,513.5
Resultados de Ejercicios Anteriores		1,726.7	-5,047.1		-3,320.4
Revalúos					0.0
Reservas					0.0
Rectificaciones de Resultados de Ejercicios Anteriores					0.0
Cambios en el Exceso o Insuficiencia en la Actualización de la Hacienda Pública / Patrimonio Neto de 2023				0.0	0.0
Resultado por Posición Monetaria					0.0
Resultado por Tenencia de Activos no Monetarios					0.0
Hacienda Pública / Patrimonio Neto Final de 2023	0.0	107,786.9	-1,513.5	0.0	106,273.4



UPATLAUTLA

Universidad Politécnica de Atlautla
Estado de Cambios en la Situación Financiera
Del 1 de Enero al 31 de Diciembre de 2023
(Miles de pesos)

Concepto	Origen	Aplicación
ACTIVO	8,676.4	35.1
Activo Circulante	6,339.8	.0
Efectivo y Equivalentes	5,068.4	.0
Derechos a Recibir Efectivo o Equivalentes	9.4	.0
Derechos a Recibir Bienes o Servicios		
Inventarios	1,262.0	.0
Almacenes		
Estimación por Pérdida o Deterioro de Activos Circulantes		
Otros Activos Circulantes		
Activo No circulante	2,336.6	35.1
Inversiones Financieras a Largo Plazo		
Derechos a Recibir Efectivo o Equivalentes a Largo Plazo		
Bienes Inmuebles, Infraestructura y Construcciones en Proceso		
Bienes Muebles	.0	35.1
Activos Intangibles		
Depreciación, Deterioro y Amortización Acumulada de Bienes	2,336.6	.0
Activos Diferidos		
Estimación por Pérdida o Deterioro de Activos no Circulantes		
Otros Activos no Circulantes		
PASIVO	.0	3,807.4
Pasivo Circulante	.0	3,807.4
Cuentas por Pagar a Corto Plazo	.0	3,807.4
Documentos por Pagar a Corto Plazo		
Porción a Corto Plazo de la Deuda Pública a Largo Plazo		
Títulos y Valores a Corto Plazo		
Pasivos Diferidos a Corto Plazo		
Fondos y Bienes de Terceros en Garantía y/o Administración a Corto Plazo		
Provisiones a Corto Plazo		
Otros Pasivos a Corto Plazo		
Pasivo No Circulante	.0	.0
Cuentas por Pagar a Largo Plazo		
Documentos por Pagar a Largo Plazo		
Deuda Pública a Largo Plazo		
Pasivos Diferidos a Largo Plazo		
Fondos y Bienes de Terceros en Garantía y/o en Administración a Largo Plazo		
Provisiones a Largo Plazo		
HACIENDA PÚBLICA/PATRIMONIO	1,726.7	6,560.6
Hacienda Pública/Patrimonio Contribuido	.0	.0
Aportaciones		
Donaciones de Capital		
Actualización de la Hacienda Pública/Patrimonio		
Hacienda Pública/Patrimonio Generado	1,726.7	6,560.6
Resultados del Ejercicio (Ahorro/Desahorro)	.0	6,560.6
Resultados de Ejercicios Anteriores	1,726.7	.0
Revalúos		
Reservas		
Rectificaciones de Resultados de Ejercicios Anteriores		
Exceso o insuficiencia en la Actualización de la Hacienda Pública/Patrimonio	.0	.0
Resultado por Posición Monetaria		
Resultado por Tenencia de Activos no Monetarios		



U P ATLAUTLA

Universidad Politécnica de Atlautla
Estado de Flujos de Efectivo
Del 1 de Enero al 31 de Diciembre de 2023 y 2022
(Miles de Pesos)

Concepto	2023	2022
Flujos de Efectivo de las Actividades de Operación		
Origen	27,485.0	29,645.1
Impuestos		
Cuotas y Aportaciones de Seguridad Social		
Contribuciones de Mejoras		
Derechos		
Productos	142.6	11.2
Aprovechamientos		
Ingresos por Venta de Bienes y Prestación de Servicios		
Participaciones, Aportaciones, Convenios, Incentivos de la Colaboración Fiscal y Fondos Distintos de Aportaciones		
Transferencias, Asignaciones, Subsidios y Subvenciones, y Pensiones y Jubilaciones	26,981.9	27,614.8
Otros Orígenes de Operación	360.5	2,019.1
Aplicación	28,998.5	24,598.0
Servicios Personales	15,827.2	14,329.4
Materiales y Suministros	2,748.3	2,679.1
Servicios Generales	6,280.3	4,036.4
Transferencias Internas y Asignaciones al Sector Público		
Transferencias al Resto del Sector Público		
Subsidios y Subvenciones		
Ayudas Sociales		
Pensiones y Jubilaciones		
Transferencias a Fideicomisos, Mandatos y Contratos Análogos		
Transferencias a la Seguridad Social		
Donativos		
Transferencias al Exterior		
Participaciones		
Aportaciones		
Convenios		
Otras Aplicaciones de Operación	4,142.7	3,553.1
Flujos Netos de Efectivo por Actividades de Operación	-1,513.5	5,047.1
Flujos de Efectivo de las Actividades de Inversión		
Origen	3,608.0	317.0
Bienes Inmuebles, Infraestructura y Construcciones en Proceso		
Bienes Muebles	2,336.6	317.0
Otros Orígenes de Inversión	1,271.4	
Aplicación	35.1	1,271.8
Bienes Inmuebles, Infraestructura y Construcciones en Proceso		
Bienes Muebles	35.1	.0
Otras Aplicaciones de Inversión	.0	1,271.8
Flujos Netos de Efectivo por Actividades de Inversión	3,572.9	-954.8
Flujo de Efectivo de las Actividades de Financiamiento		
Origen	.0	5,368.5
Endeudamiento Neto		
Interno		
Externo		
Otros Orígenes de Financiamiento	.0	5,368.5
Aplicación	7,127.8	.4
Servicios de la Deuda		
Interno		
Externo		
Otras Aplicaciones de Financiamiento	7,127.8	.4
Flujos Netos de Efectivo por Actividades de Financiamiento	-7,127.8	5,368.1
Incremento/Disminución Neta en el Efectivo y Equivalentes al Efectivo	-5,068.4	9,460.4
Efectivo y Equivalentes al Efectivo al Inicio del Ejercicio	10,541.3	1,080.9
Efectivo y Equivalentes al Efectivo al Final del Ejercicio	5,472.9	10,541.3



UPATLAUTLA

Universidad Politécnica de Atlatlula
Estado Análítico del Activo
Del 1 de Enero al 31 de Diciembre de 2023
(Miles de Pesos)

Concepto	Saldo Inicial	Cargos del Período	Abonos del Período	Saldo Final	Variación del Período
	1	2	3	4 =(1+2-3)	(4-1)
ACTIVO	116,611.6	122,807.0	131,448.3	107,970.3	-8,641.3
Activo Circulante	11,815.5	122,771.9	129,111.7	5,475.7	-6,339.8
Efectivo y Equivalentes	10,541.3	111,776.0	116,844.4	5,472.9	-5,068.4
Derechos a Recibir Efectivo o Equivalentes	12.2	10,995.9	11,005.3	2.8	-9.4
Derechos a Recibir Bienes o Servicios				.0	.0
Inventarios	1,262.0	.0	1,262.0	.0	-1,262.0
Almacenes	.0			.0	.0
Estimación por Pérdida o Deterioro de Activos Circulantes	.0			.0	.0
Otros Activos Circulantes	.0			.0	.0
Activo No Circulante	104,796.1	35.1	2,336.6	102,494.6	-2,301.5
Inversiones Financieras a Largo Plazo	.0			.0	.0
Derechos a Recibir Efectivo o Equivalentes a Largo Plazo	0			.0	.0
Bienes Inmuebles, Infraestructura y Construcciones en Proceso	65,097.8	.0	.0	65,097.8	.0
Bienes Muebles	46,286.1	35.1	.0	46,321.2	35.1
Activos Intangibles				.0	.0
Depreciación, Deterioro y Amortización Acumulada de Bienes	-6,627.1	.0	2,336.6	-8,963.7	-2,336.6
Activos Diferidos	39.3	.0	.0	39.3	.0
Estimación por Pérdida o Deterioro de Activos no Circulantes				.0	.0
Otros Activos no Circulantes				.0	.0



U P ATLAUTLA

Universidad Politécnica de Atlautla
 Estado Analítico de la Deuda y Otros Pasivos
 Del 1 de Enero al 31 de Diciembre de 2023
 (Miles de Pesos)

Denominación de las Deudas	Moneda de Contratación	Institución o País Acreedor	Saldo Inicial del Período	Saldo Final del Período
DEUDA PÚBLICA				
Corto Plazo				
Deuda Interna			.0	.0
Instituciones de Crédito				
Títulos y Valores				
Arrendamientos Financieros				
Deuda Externa			.0	.0
Organismos Financieros Internacionales				
Deuda Bilateral				
Títulos y Valores				
Arrendamientos Financieros				
Subtotal a Corto Plazo			.0	.0
Largo Plazo				
Deuda Interna			.0	.0
Instituciones de Crédito				
Títulos y Valores				
Arrendamientos Financieros				
Deuda Externa			.0	.0
Organismos Financieros Internacionales				
Deuda Bilateral				
Títulos y Valores				
Arrendamientos Financieros				
Subtotal a Largo Plazo			.0	.0
Otros Pasivos			5,504.3	1,696.9
Total de Deuda y Otros Pasivos			5,504.3	1,696.9



INFORME SOBRE PASIVOS CONTINGENTES

En cumplimiento de lo dispuesto por los artículos 46, fracción I, inciso f y 52 de la Ley General de Contabilidad Gubernamental en relación al Informe Sobre Pasivos Contingentes, se menciona que la Universidad Politécnica de Atlautla (UPAtlautla), al 31 de diciembre de 2023, no cuenta con obligaciones contingentes.



NOTAS A LOS ESTADOS FINANCIEROS

NOTAS DE DESGLOSE

1. ESTADO DE SITUACIÓN FINANCIERA

ACTIVO

Efectivo y Equivalentes

Se encuentran representados principalmente por las cuentas de cheques bancarias y el efectivo para el fondo fijo, lo cual para este último concepto se informa que el saldo fue amortizado al cierre del ejercicio fiscal reportado.

El saldo de este rubro se integra de la siguiente manera:

Banco	Efectivo y Equivalentes	2023	2022
BANORTE	Cta. 694 Concentradora	606.3	606.3
BANORTE	Cta. 772 Concentradora	106.9	11.9
BANORTE	Cta. 790 Nomina	0.3	6.0
BANORTE	Cta. 811 Ingresos Propios 2022	2,139.5	351.6
BANORTE	Cta. 583 Recurso Estatal 2022	777.5	1,601.8
BANORTE	Cta. 574 Recurso Federal 2022	0.0	2,978.3
BANORTE	Cta. 013 COMECYT 2022	0.0	2,000.0
BANORTE	Cta. 623 FAM 2022	0.0	2,985.4
BANORTE	Cta. 344 Recurso Federal 2023	1,519.7	0.0
BANORTE	Cta. 335 Recurso Estatal 2023	322.7	0.0
Total Efectivo y Equivalentes		5,472.9	10,541.3

Derechos a Recibir Efectivo o Equivalentes

El saldo de esta cuenta está representado por el saldo de las cuentas de inversión, las cuales se abrieron para mantener el recurso productivo sin afectar la liquidez del Organismo, a su vez, también los Deudores Diversos, que para este cierre del ejercicio se mantuvo al mínimo requerido, en ambas cuentas al 31 de diciembre de 2023. Los intereses que generan las cuentas abiertas en instituciones bancarias de cheques e inversión se registran como ingresos en el rubro de productos financieros.

Derechos a Recibir Efectivo y Equivalentes	2023	2022
Inversiones Financieras a Corto Plazo	2.4	2.4
Deudores por Cobrar a Corto Plazo	0.4	9.8
Total Derechos a Recibir Efectivo y Equivalentes	2.8	12.2



Inversiones Financieras de Corto Plazo

Las inversiones al 31 de diciembre de 2023 y 2022, se integran por la cuenta de Inversiones Financieras de Corto Plazo que está integrada de la manera siguiente:

Cuenta	2023	2022
Cta. 724 Inversión	0.1	0.1
Cta. 408 Inversión	2.3	2.3
Total Inversiones Financieras a Corto Plazo	2.4	2.4

Deudores Diversos por Cobrar a Corto Plazo

La Cuenta de Deudores Diversos al 31 de diciembre de 2023, se integra de la manera siguiente:

Cuentas Por Cobrar A Corto Plazo	2023	Antigüedad de saldos	2022
Subsidio para el Empleo 2023	0.4	30 días	0.0
Dulce Karol Mendoza Landin	0.0		7.2
Ana Berta Gasga Ventura	0.0		2.6
Total Deudores Diversos Por Cobrar A Corto Plazo	0.4		9.8

Inventarios

El saldo de esta cuenta se integra de la siguiente manera:

Concepto	2023	2022
Bienes COMECYT	0.0	1,262.0
Total	0.0	1,262.0

Activo no circulante.

Bienes Inmuebles, Infraestructura y Construcción en Proceso

Este rubro corresponde a la unidad de docencia, laboratorio pesado, centro de información y documentación, así como una cafetería.

Bienes Inmuebles	2023	2022
Edificios No Habitacionales	65,097.8	65,097.8
Total	65,097.8	65,097.8
Depreciación Acumulada de Bienes Inmuebles	5,210.2	4,233.7
Total Bienes Inmuebles	59,887.6	60,864.1

Bienes Muebles

Los Bienes Muebles se integran de la siguiente manera:

Bienes Muebles	2023	2022
Mobiliario y Equipo de Administración	16,150.1	15,000.8
Mobiliario y Equipo Educativo y Recreativo	22,276.4	22,276.4
Equipo Instrumental Médico y de Laboratorio	4,403.3	4,403.3
Maquinaria, Otros Equipos y Herramientas	3,491.4	3,491.4
Otros Bienes Muebles	0.0	1,114.2
Total	46,321.2	46,286.1
Depreciación Acumulada de Bienes Muebles	3,753.5	2,393.4
Total Bienes muebles	42,567.7	43,892.7

Activos Diferidos

El saldo de esta cuenta representa los pagos como depósito en garantía por el servicio de energía eléctrica.

Activos diferidos	2023	2022
Depósito en Garantía	39.3	39.3

PASIVO**PASIVO CIRCULANTE****Cuentas por Pagar a Corto Plazo**

El saldo de esta cuenta se integra de las cuentas de proveedores por pagar a corto plazo, saldos de retenciones y contribuciones por pagar a corto plazo, así como de otras cuentas por pagar a corto plazo, al 31 de diciembre de 2023 y 31 de diciembre de 2022 se integra de la siguiente manera:

Cuentas por Pagar a Corto Plazo	Antigüedad De Saldos	2023	2022
Proveedores por Pagar a Corto Plazo		0.0	1,476.0
Noemi García Corona		0.0	10.2
José Ortiz Girón		0.0	7.9
El Valle		0.0	9.3
Compas Freight Forwarding, S. de R.L. de C.V.		0.0	1,448.6
Retenciones y Contribuciones por Pagar a Corto Plazo		171.5	231.6
Retenciones de ISR		0.0	129.4



UPATLAUTLA

Cuentas por Pagar a Corto Plazo	Antigüedad De Saldos	2023	2022
Retenciones ISSSMYM			102.2
Retenciones I.S.R de Sueldos 2023	30 días	168.8	0.0
Retenciones I.S.R. de Proveedores 2023	Más de 90 días	2.7	0.0
Otras Cuentas por Pagar a Corto Plazo		1,525.4	3,796.7
Estímulo al Desempeño		0.0	23.6
TESOFE FAM 2022		0.0	2,985.3
TESOFE 2022		0.0	250.0
Gobierno del Estado de México		0.0	537.8
GEM (Estímulos de desempeño 2023)	30 días	25.4	0.0
TESOFE (Reintegro subsidio federal)	30 días	1,500.0	0.0
Total cuentas por pagar a Corto Plazo		1,696.9	5,504.3

HACIENDA PÚBLICA/PATRIMONIO

El patrimonio de la Universidad está constituido por:

- Los ingresos que obtiene por los servicios que presta en el ejercicio de sus facultades y en el cumplimiento de su objeto.
- Las aportaciones, participaciones, subsidios y apoyos que le otorguen los Gobiernos Federal, Estatal y Municipal, así como las organizaciones del sector social que coadyuvan a su financiamiento.
- Los legados y las donaciones otorgadas en su favor, y los fideicomisos en los que se señale como fideicomisario.
- Los bienes muebles e inmuebles que adquiera por cualquier título legal para el cumplimiento de su objeto.
- Las utilidades, intereses, dividendos, rendimientos de sus bienes y demás ingresos que adquieran por cualquier título legal.

2. ESTADO DE ACTIVIDADES

Ingresos

Transferencias, Asignaciones, Subsidios y Subvenciones y Pensiones y Jubilaciones

La Universidad recibe del Gobierno Federal y Estatal subsidio anual, para servicios personales y gasto corriente e inversión en activos fijos y construcciones.

U P ATLAUTLA

Concepto	2023	2022
Subsidio Estatal	19,792.7	17,216.0
Subsidio Federal	7,188.7	7,413.5
Intereses Subsidio Federal	0.5	0.0
Fondo de Aportaciones Múltiples FAM 2022	0.0	2,985.3
Ingresos Financieros	142.6	11.2
Otros Ingresos y Beneficios Varios	360.5	2,019.1
Total	27,485.0	29,645.1

Ingresos Financieros

Los Intereses generados en el ejercicio 2023 y 2022, se integran de la siguiente manera:

Ingresos Financieros	2023	2022
CTA. 583 Intereses Recurso Estatal 2022	3.4	11.2
CTA. 574 Intereses Recurso Federal 2022	1.9	0.0
CTA. 013 Intereses COMECYT 2022	0.2	0.0
CTA. 623 Intereses FAM 2022	0.1	0.0
CTA. 344 Intereses Recurso Federal 2023	2.6	0.0
CTA. 335 Intereses Recurso Estatal 2023	2.7	0.0
CTA. 997 Intereses Inversión Federal 2023	16.7	0.0
CTA. 020 Intereses Inversión Estatal 2023	15.5	0.0
CTA. 989 Intereses Inversión Ingresos Propios 2023	99.5	0.0
Total Ingresos Financieros	142.6	11.2

Otros Ingresos y Beneficios

El saldo de esta cuenta al mes de diciembre de 2023 y 2022, se integra de la siguiente manera:

Otros Ingresos y Beneficios	2023	2022
Depuración de Cuentas de Pasivo	317.0	0.0
Venta de Bases	5.4	10.2
Otros Ingresos y Beneficios Varios	2.3	0.0
Reintegro Ex Rectora Elizabeth Torres Ramos	35.8	0.0
Reintegro de Comisión Bancaria	0.0	1.0
Depuración Cuenta Bancaria	0.0	7.9
Consejo Mexiquense de Ciencia y tecnología COMECYT 2022	0.0	2,000.0
Total Otros Ingresos	360.5	2,019.1



Egresos

Los Gastos de Operación se registran a su valor nominal y se reconocen conforme los bienes y servicios que se reciben o se devengan. Al 31 de diciembre de 2023, el saldo del rubro de los gastos de operación, así como los gastos y otras pérdidas, incluye un importe de 28 millones 998.5 miles de pesos, por el reconocimiento de los siguientes conceptos.

Gastos de Operación	2023	2022
Servicios Personales	15,827.2	14,329.4
Materiales y Suministros	2,748.3	2,679.1
Servicios Generales	6,280.3	4,036.4
Transferencias, Asignaciones Subsidios y Otras Ayudas	0.0	0.0
Bienes Muebles e Inmuebles	122.2	0.0
Inversión Pública	0.0	2,985.3
Otros Gastos y Pérdidas Extraordinarias	4,020.5	567.8
Total	28,998.5	24,598.0

Gastos y Otras Pérdidas

Al 31 de diciembre de 2023, el saldo del rubro de otros gastos y pérdidas extraordinarias incluye un importe de 4 millones 20.5 miles de pesos, por el reconocimiento de la depreciación de bienes muebles e inmuebles, así como 1 millón 500 mil pesos, que refieren a un reintegro del subsidio federal el cual será depositado en el ejercicio 2024.

Otros Gastos y Perdidas	2023	2022
Depreciación Acumulada de Bienes Inmuebles	1,278.7	0.0
Depreciación Acumulada de Bienes Muebles	1,057.9	0.0
Otros Gastos y Pérdidas Extraordinarias	1,683.9	567.8
Total	4,020.5	567.8

3. ESTADO DE VARIACIONES EN LA HACIENDA PÚBLICA/ PATRIMONIO

Al 31 de diciembre del ejercicio 2023 la Hacienda Pública es por un patrimonio neto de 106 millones 273.4 miles de pesos como se muestra a continuación:

Variaciones en la Hacienda Pública/Patrimonio Neto del Ejercicio	2023	2022
Resultados del Ejercicio (Ahorro/Desahorro)	-1,513.5	5,047.1
Resultados del Ejercicios Anteriores	107,786.9	106,060.2
Saldo Neto en la Hacienda Pública	106,273.4	111,107.3

4. ESTADO DE FLUJO DE EFECTIVO

Efectivo y Equivalentes

El análisis de los saldos inicial y final que figuran en la última parte del Estado de Flujo de Efectivo en la cuenta de Efectivo y Equivalentes es como sigue:

Efectivo y Equivalentes	2023	2022
Efectivo en Bancos-Tesorería	5,472.9	10,541.3
Total de Efectivo y Equivalentes	5,472.9	10,541.3

CONCILIACIÓN DE LOS FLUJOS DE EFECTIVO NETOS DE LAS ACTIVIDADES DE OPERACIÓN Y LA CUENTA DE AHORRO/DESAHORRO ANTES DE RUBROS EXTRAORDINARIOS

Integración de Flujo de Efectivo	2023	2022
Flujos Netos de Efectivo por Actividades de Operación	-1,513.5	5,047.1
Flujos Netos de Efectivo por Actividades de Inversión	3,572.9	-954.8
Flujos Netos de Efectivo por Actividades de Financiamiento	-7,127.8	5,368.1
Neto en efectivo y equivalentes al Efectivo Incremento /Disminución	-5,068.8	9,460.4
Efectivo y Equivalentes al Efectivo al Inicio del Ejercicio	10,541.3	1,080.9
Efectivo y Equivalentes al Efectivo al Final del Ejercicio	5,472.9	10,541.3



5. CONCILIACIÓN ENTRE LOS INGRESOS PRESUPUESTARIOS Y CONTABLES, ASÍ COMO ENTRE LOS EGRESOS PRESUPUESTARIOS Y LOS GASTOS CONTABLES

Universidad Politécnica de Atlautla Conciliación entre los Ingresos Presupuestarios y Contables Correspondiente del 1 de Enero al 31 de Diciembre de 2023 (Miles de Pesos)	
1. Ingresos Presupuestarios	29,181.9
2. Más Ingresos Contables no Presupuestarios	0.0
Ingresos Financieros	
Incremento por Variación de Inventarios	
Disminución del Exceso de Estimaciones por Pérdida o Deterioro u Obsolescencia	
Disminución del Exceso de Provisiones	
Otros Ingresos y Beneficios Varios	
Otros Ingresos Contables no Presupuestarios	
3. Menos Ingresos Presupuestarios no Contables	1,696.9
Aprovechamientos Patrimoniales	
Ingresos Derivados de Financiamientos	1696.9
Otros Ingresos Presupuestarios no Contables	
4. Ingresos Contables (4 = 1 + 2 - 3)	27,485.0

Universidad Politécnica de Atlautla Conciliación entre los Egresos Presupuestarios y los Gastos Contables Correspondiente del 1 de Enero al 31 de Diciembre de 2023 (Miles de Pesos)	
1.- Total de Egresos Presupuestarios	26,829.4
2.- Menos Egresos Presupuestarios no Contables	1,851.4
Materias Primas y Materiales de Producción y Comercialización	
Materiales y Suministros	
Mobiliario y Equipo de Administración	35.1
Mobiliario y Equipo Educativo y Recreativo	
Equipo e Instrumental Médico y de Laboratorio	
Vehículos y Equipo de Transporte	
Equipo de Defensa y Seguridad	
Maquinaria, Otros Equipos y Herramientas	
Activos Biológicos	
Bienes Inmuebles	
Activos Intangibles	
Obra Pública en Bienes de Dominio Público	
Obra Pública en Bienes Propios	
Acciones y Participaciones de Capital	
Compra de Títulos y Valores	
Concesión de Préstamos	
Inversiones en Fideicomisos, Mandatos y Otros Análogos	
Provisiones para Contingencias y Otras Erogaciones Especiales	
Amortización de la Deuda Pública	
Adeudos de Ejercicios Fiscales Anteriores (ADEFAS)	1,816.3
Otros Egresos Presupuestales no Contables	
3. Más Gastos Contables no Presupuestales	4,020.5
Estimaciones, Depreciaciones, Deterioros, Obsolescencia y Amortizaciones	2,336.6
Provisiones	
Disminución de Inventarios	
Aumento por Insuficiencia de Estimaciones por Pérdida o Deterioro u Obsolescencia	
Aumento por Insuficiencia de Provisiones	
Otros Gastos	1,683.9
Otros Gastos Contables no Presupuestales	
4. Total de Gasto Contable (4 = 1 - 2 + 3)	28,998.5



NOTAS DE MEMORIA (CUENTAS DE ORDEN)

Universidad Politécnica de Atlautla CUENTAS DE ORDEN CONTABLES (Miles de Pesos)		
	<u>2 0 2 3</u>	<u>2 0 2 2</u>
CUENTAS DEUDORAS		
Almacén	683.6	683.6
	<u>683.6</u>	<u>683.6</u>
CUENTAS ACREEDORAS		
Artículos Disponibles por el Almacén	683.6	683.6
	<u>683.6</u>	<u>683.6</u>

Universidad Politécnica de Atlautla CUENTAS DE ORDEN PRESUPUESTALES (Miles de Pesos)		
	<u>2 0 2 3</u>	<u>2 0 2 2</u>
CUENTAS DEUDORAS		
Ley de Ingresos Estimada	28,592.1	30,547.0
Presupuesto de Egresos por Ejercer de Gastos de Funcionamiento	1,762.6	4,566.5
Presupuesto de Egresos Devengado de Gasto de Funcionamiento	0.0	260.9
Presupuesto de Egresos Pagado de Gastos de Funcionamiento	24,855.8	20,784.0
Presupuesto de Egresos por Ejercer de Bienes Muebles, Inmuebles e Intangibles	0.1	584.2
Presupuesto de Egresos Pagado de Bienes Muebles, Inmuebles e Intangibles	157.3	0.0
Presupuesto de Egresos Devengado de Bienes Muebles, Inmuebles e Intangibles	0.0	1,262.1
Presupuesto de Egresos Devengado de Inversión Pública	0.0	2,985.3
Presupuesto de Egresos Pagado de Intereses, Comisiones y Otros Gastos de la Deuda Pública	1,816.3	103.9
	<u>57,184.2</u>	<u>61,093.9</u>
CUENTAS ACREEDORAS		
Ley de Ingresos por Ejecutar	-589.8	-1,937.1
Ley de Ingresos Recaudado	29,181.9	32,484.1
Presupuesto de Egresos Aprobado de Gastos de Funcionamiento	26,618.4	25,611.4
Presupuesto de Egresos Aprobado de Intereses, Comisiones y Otros Gastos de la Deuda Pública	1,816.3	103.9
Presupuesto de Egresos Aprobado de Inversión Pública	0.0	2,985.3
Presupuesto de Egresos Aprobado de Bienes Muebles, Inmuebles e Intangibles	157.4	1,846.3
	<u>57,184.2</u>	<u>61,093.9</u>

NOTAS DE GESTIÓN ADMINISTRATIVA

1. INTRODUCCIÓN

El ejercicio 2023 ha tenido un impacto por la incertidumbre económica, por lo que el Gobierno del Estado de México en previsión de los efectos que pudiesen tener en el presupuesto Estatal, reforzó las medidas de austeridad, racionalidad y disciplina presupuestal, con el Acuerdo para la Contención del Gasto y el Ahorro Presupuestario en la Administración Pública Estatal para el ejercicio Fiscal 2023.

2. PANORAMA ECONÓMICO FINANCIERO

Las condiciones económicas o financieras imperantes durante el ejercicio 2023, referidas principalmente a la falta de crecimiento de la economía del país, no ha influido negativamente en la realización de operaciones tendientes a cumplir con el objeto para el cual fue creado el Organismo, el cual ha venido operando con las aportaciones, participaciones, subsidios y apoyo que nos otorgan los gobiernos Estatal y Federal; así como sus Ingresos Propios que permiten un desempeño y mejora continua.

3. AUTORIZACIÓN E HISTORIA

La Universidad Politécnica de Atlautla (UPAtlautla) se creó como un Organismo Público Descentralizado del Gobierno del Estado de México, mediante Decreto Número 6, emitido por el Poder Ejecutivo del Estado de México, publicado en el Periódico Oficial del Gobierno del Estado de México el 13 de enero de 2014, con Personalidad Jurídica y Patrimonio Propios, el cual estará sectorizado a la Secretaría de Educación y cuyo domicilio es en el Municipio de Atlautla.

4. ORGANIZACIÓN Y OBJETO SOCIAL

De acuerdo con el artículo 3º del Decreto de creación, establece que la UPAtlautla tendrá como objeto:

a) Objeto Social

La Universidad Politécnica de Atlautla tiene como objetivos:

- I. Impartir educación superior en los niveles de Licenciatura, Especialización, Maestría y Doctorado, así como cursos de actualización en sus diversas modalidades, incluyendo educación a distancia, diseñados con base en competencias.
- II. Propiciar la formación integral de sus estudiantes, en sus ámbitos intelectual, humano, social y profesional, alentando una vida sana y libre de discriminaciones.
- III. Llevar a cabo la investigación aplicada y desarrollo tecnológico, para impulsar el desarrollo económico y social de la región, el estado y el país.
- IV. Difundir el conocimiento y la cultura a través de la extensión universitaria y la formación a lo largo de toda la vida.
- V. Promover la cultura Innovadora, científica, tecnológica y emprendedora.



UPATLAUTLA

- VI. Promover Impartir programas de educación continua con orientación a la capacitación para el trabajo y al fomento de la cultura tecnológica
- VII. Prestar servicios tecnológicos y de asesoría, que contribuyan a mejorar el desempeño del sector público, privado y social, así como de las empresas y otras organizaciones de la Entidad, de la Región y en general del País.
- VIII. Desarrollar estudios o proyectos en el área de su competencia, que se traduzcan en aportaciones concretas que contribuyan al mejoramiento y mayor eficiencia de la productividad de bienes o servicios y a la elevación de la calidad de vida de la comunidad.
- IX. Llevar a cabo programas de apoyo técnico en beneficio de la comunidad.
- X. Realizar funciones de vinculación con los sectores público, privado y social, para contribuir al desarrollo tecnológico, social y económico de la comunidad; y
- XI. Cumplir con cualquier otro que permita consolidarse el modelo educativo basado en competencias.

b) PRINCIPAL ACTIVIDAD

La actividad de la Universidad es la de proporcionar educación superior en los niveles de Licenciatura, Especialización, Maestría y Doctorado.

c) EJERCICIO FISCAL

La información presentada corresponde del 1 de enero al 31 de diciembre de 2023.

d) RÉGIMEN JURÍDICO

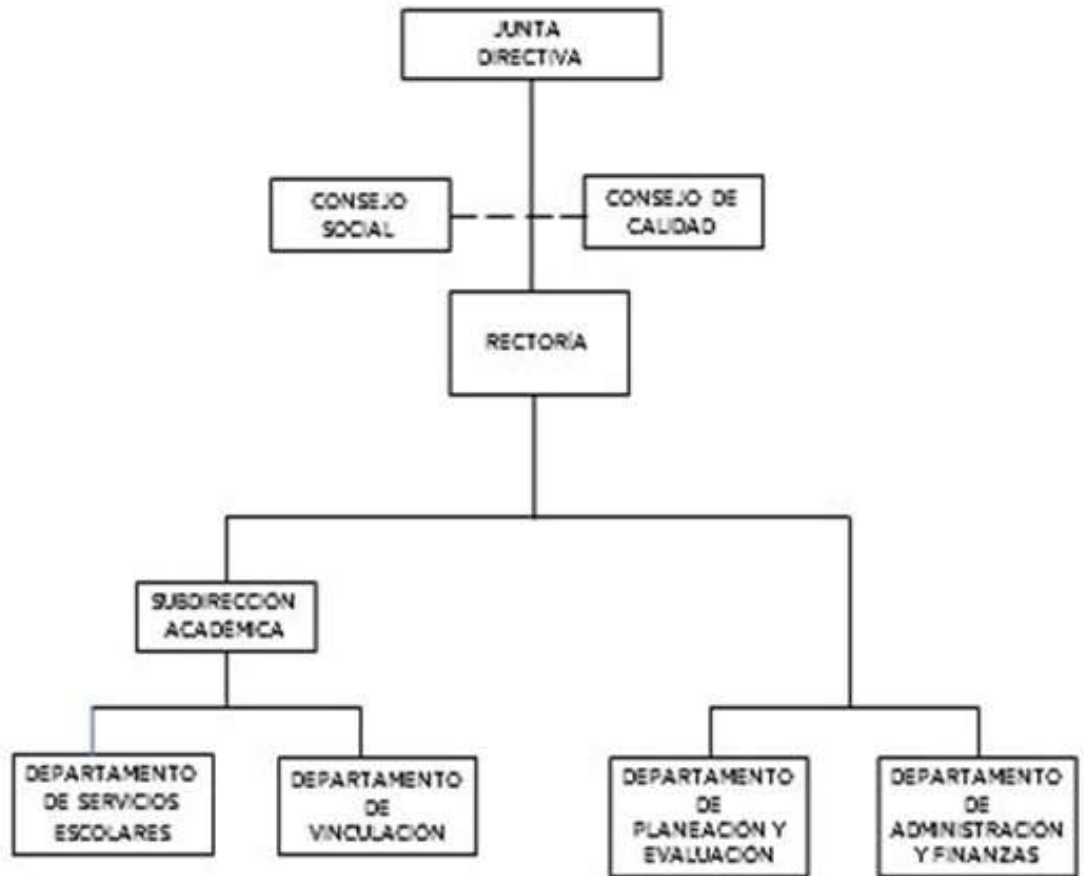
Este Organismo cuenta con Personalidad Jurídica y Patrimonio Propio. La Dirección y Administración de esta Universidad corresponde a la Junta Directiva, Consejo Social, Consejo De Calidad y su Rectoría.

e) CONSIDERACIONES FISCALES DEL ENTE

Este Organismo está obligado a retener y enterar el Impuesto Sobre la Renta por Sueldos y Salarios y por Arrendamiento, para efectos federales; y en ámbito estatal entera el Impuesto Sobre Erogaciones por Remuneraciones al Trabajo Personal.

f) ESTRUCTURA ORGANIZACIONAL BÁSICA

La Dirección y Administración de esta Universidad corresponde a la Junta Directiva Consejo Social, Consejo De Calidad y su Rectoría, así como las siguientes unidades administrativas: subdirección académica, departamento de servicios escolares, departamento de vinculación, departamento de planeación, departamento de planeación y evaluación, y departamento de administración y finanzas.



g) FIDEICOMIS
FIDEICOMIS

La Universidad

5. BASES DE PREPARACIÓN DE LOS ESTADOS FINANCIEROS

Los estados financieros que se acompañan fueron formulados de conformidad con las disposiciones en materia de información financiera establecidas en la Ley General de Contabilidad Gubernamental y en las bases y criterios contables establecidos en el Manual Único de Contabilidad Gubernamental para las Dependencias y Entidades Públicas del Gobierno y Municipios del Estado de México, con las normas aprobadas por el Consejo Nacional de Armonización Contable. Las prácticas contables adoptadas difieren con las normas de información Financiera en los siguientes aspectos:

Reconocimiento de los Efectos de la Inflación en la Información Financiera

Los estados financieros fueron preparados, sobre la base del costo histórico original, conforme a las disposiciones normativas para el Reconocimiento de los Efectos de la inflación, que deben utilizar las Entidades del Sector Auxiliar del Gobierno del Estado de México. Esta norma establece únicamente, la actualización de los inmuebles, mobiliario y equipo, así como la depreciación acumulada del ejercicio, mediante el método de Ajustes por cambios en el Nivel General de Precios a la fecha del balance. Este procedimiento de actualización difiere de lo establecido en la NIF B- 10 emanado de las normas de información financiera aceptadas en México, el cual también requiere del reconocimiento de los efectos de la inflación en los componentes del patrimonio y del estado de resultados, la determinación del efecto por posición monetaria y la presentación de los estados financieros comparativos a cifras de cierre al 31 de Diciembre de 2023, y 31 de diciembre de 2022.



Asimismo, la NIF B-10 requiere que se reconozcan los efectos de la inflación en la información financiera siempre que se considere que sus efectos son relevantes, lo cual ocurre cuando dicha inflación es igual o mayor que el 26% acumulado durante los tres ejercicios anuales anteriores.

Considerando que en los últimos años de inflación no se ha rebasado el 10% anual, se ha decidido no aplicar el procedimiento de revaluación en los Estados Financieros de los entes Gubernamentales.

Armonización Contable Gubernamental

A partir del 1 de enero de 2009 entro en vigor la Ley General de Contabilidad Gubernamental, la cual tiene por objeto que los entes públicos apliquen la nueva ley, para facilitar el registro y la fiscalización de los activos, pasivos, ingresos y gastos y en general para contribuir a medir la eficacia, economía y eficiencia del gasto e ingresos públicos, así como la determinación de la valuación del estado del patrimonio y su expresión en los estados financieros. La Universidad ha adoptado los lineamientos aplicables en la Ley General de Contabilidad Gubernamental, así como las disposiciones del Manual Único de Contabilidad Gubernamental para las Dependencias y Entidades Públicas y Municipios del Estado de México, por lo anterior la Universidad tiene la responsabilidad de emitir información veraz, confiable, comprensible y oportuna, con la finalidad de mantener un efectivo sistema de contabilidad y control interno para satisfacer las necesidades de los usuarios, para que estos últimos tengan los suficientes elementos de juicio para tomar decisiones adecuadamente, considerando los siguientes:

- Normatividad aplicada para el reconocimiento, valuación y revelación de los siguientes rubros de la información financiera.
- Postulados básicos.

6. POLÍTICAS DE CONTABILIDAD SIGNIFICATIVAS

Efectivo y Equivalentes

Se encuentra representado por efectivo y depósitos en cuentas de cheques, valuados a su valor nominal. Derivado de la captación de la Universidad, de las ministraciones que por concepto de subsidios recibe del Gobierno Estatal y del Gobierno Federal.

Derechos a Recibir Efectivo o Equivalentes

Los Derechos por recibir efectivo o equivalentes están representados por anticipos para gastos pendientes de comprobar.

Inmuebles, Maquinaria y Equipo

Los Inmuebles, Maquinaria y Equipo se registran inicialmente a su costo de adquisición o construcción, en el caso de bienes donados, a su valor de avalúo.

Depreciación

La depreciación se calcula bajo el método de línea recta sobre los saldos mensuales de los activos fijos aplicando a cada rubro de activo, los porcentajes siguientes:

Tipo de Bienes	Porcentaje 2023
Equipo de Transporte	10%
Equipo de Cómputo	20%
Mobiliario y Equipo de Oficina	3%

U P ATLAUTLA

Edificios	2%
Maquinaria	10%
Equipo de Laboratorio	10%
Equipo Diverso	10%

Régimen Fiscal

La Universidad, no está sujeta al pago del Impuesto Sobre la Renta, de acuerdo con el Artículo 79 de esa Ley, por considerarse como una entidad no contribuyente de este impuesto, por ser un Organismo Público Descentralizado del Gobierno del Estado de México, únicamente tiene obligaciones como retenedor de impuestos federales a cargo de personas físicas o morales con las que realice operaciones.

Obligaciones de Carácter Laboral

Las indemnizaciones y compensaciones de retiro y primas de antigüedad que tuviera que pagar la Universidad, en ciertos casos de despido o renuncia de su personal, las reconoce en los egresos del ejercicio en que se pagan debido a que es en ese momento cuando se afecta el presupuesto de egresos del ejercicio, efectuando las adecuaciones presupuestarias correspondientes.

Subsidios del Gobierno Estatal y Federal

Los subsidios otorgados por el Gobierno Estatal se publican en la Gaceta de Gobierno y representan asignaciones previstas en el presupuesto anual autorizado, mismos que son recibidos por la Universidad mediante ministraciones de fondos por conducto de la Caja General del Gobierno del Estado de México.

Los subsidios otorgados por el Gobierno Federal se reciben mediante ministraciones de fondos por conducto de la Caja General del Gobierno del Estado de México a la cuenta que apertura la Universidad Politécnica de Atlautla año con año para la captación de estos.

Hacienda Pública

El patrimonio de la Universidad se encuentra integrado por los siguientes conceptos: Las aportaciones, participaciones, subsidios que otorgan los Gobiernos Federal y Estatal, los que adquiera la Universidad por donación, legado y los productos de los fideicomisos en los que se señale como fideicomisaria. Los bienes muebles e inmuebles que adquiera por cualquier título.

Reconocimiento de Ingresos y Egresos

Los ingresos se reconocen conforme a lo efectivamente cobrado; los egresos se reconocen conforme a lo efectivamente pagado.

Donativos Recibidos en Efectivo y en Especie

Los donativos recibidos en efectivo o en especie se registran en el estado de resultados como un ingreso.

7. POSICIÓN EN MONEDA EXTRANJERA Y PROTECCIÓN POR RIESGO CAMBIARIO



UPATLAUTLA

No Aplica.

8. REPORTE ANALÍTICO DEL ACTIVO

Los activos fijos se registran originalmente a su costo de adquisición, según correspondan.

Para efectos de la determinación de la depreciación del ejercicio y acumulada, se utiliza el método de línea recta, aplicando los porcentajes establecidos en la sección VI referente a: “Políticas de Registro” del Manual Único de Contabilidad Gubernamental para las Dependencias y Entidades Públicas del Gobierno y Municipios del Estado de México, según se indica en la nota 10.

Durante el ejercicio 2023, no existieron cambios en los porcentajes de depreciación de los activos.

9. FIDEICOMISOS, MANDATOS Y ANÁLOGOS

No Aplica.

10. REPORTE DE RECAUDACIÓN

Concepto	2023	2022
Subsidio Estatal	19,792.7	17,216.0
Subsidio Federal	7,188.7	7,413.5
Intereses Subsidio Federal	0.5	0.0
Fondo de Aportaciones Múltiples FAM 2022	0.0	2,985.3
Ingresos Financieros	142.6	11.2
Otros Ingresos y Beneficios Varios	360.5	2,019.1
TOTAL	27,485.0	29,645.1

11. INFORMACIÓN SOBRE LA DEUDA Y EL REPORTE ANALÍTICO DE LA DEUDA

No Aplica.

12. CALIFICACIONES OTORGADAS

No Aplica

13. PROCESO DE MEJORA

Se han implementado diversas políticas de control interno, de acuerdo con lo sugerido por la Secretaría de la Contraloría dentro del ámbito Administrativo y Financiero con el objeto de optimizar el desarrollo de las mismas; es importante resaltar que en la Universidad Politécnica de Atlautla, comenzó a implementar el Sistema de Control Interno a partir del 31 de mayo del 2023, con la instalación del Comité de Control y Desempeño Institucional, y con fecha del 29 de



Junio la aprobación de su programa de trabajo de control interno que se evalúa. Además de estar comprometidos con la Gestión de la Calidad

14. INFORMACIÓN POR SEGMENTOS

No Aplica.

15. EVENTOS POSTERIORES AL CIERRE

No Aplica.

16. PARTES RELACIONADAS

No existen partes relacionadas que puedan ejercer influencia significativa sobre la toma de decisiones financieras y operativas.

17. RESPONSABILIDAD SOBRE LA PRESENTACIÓN RAZONABLE DE LOS ESTADOS FINANCIEROS

“Bajo protesta de decir verdad declaramos que los Estados Financieros y sus notas, son razonablemente correctos y son responsabilidad del emisor”

El Despacho Zárate García Paz y Asoc., S.A de C.V., dictaminó los Estados Financieros de la Universidad Politécnica de Atlautla, con cifras al 31 de Diciembre de 2023, concluyendo que se presentan razonablemente, en todos los aspectos materiales, la situación financiera de la UPAtlautla.



UPATLAUTLA



INFORMACIÓN PRESUPUESTARIA





U P ATLAUTLA

Universidad Politécnica de Atlautla Ingresos y Egresos Del 1 de Enero al 31 de Diciembre de 2023 (Miles de Pesos)												
CONCEPTO	AUTORIZADO	%	AMPLIACIÓN	REDUCCIÓN	AUTORIZADO FINAL	%	PRESUPUESTO EJERCIDO	%	VARIACIÓN INICIAL	%	VARIACIÓN MODIFICADO	%
INGRESOS:	24,647.1	100.0	9,324.4	5,379.4	28,592.1	100.0	29,181.9	100.0	4,534.8	18.4	-589.8	-2.1
Superávit Ejercicio Anterior												
Ordinarios	24,647.1	100.0	7,508.1	5,379.4	26,775.8	93.6	27,485.0	94.2	2,837.9	11.5	-709.2	-2.6
Estatales	24,647.1	100.0	7,508.1	5,379.4	26,775.8	93.6	27,485.0	94.2	2,837.9	11.5	-709.2	-2.6
- Tributarios												
Impuestos sobre Erogaciones												
Impuestos sobre Tenencia												
Otros Impuestos y Accesorios												
- No Tributarios							142.6	.5	142.6		-142.6	
Derechos												
Sector Central												
Organismos Auxiliares												
Aportaciones de Mejoras												
Productos							142.6	.5	142.6		-142.6	
Aprovechamientos												
Ingresos Financieros												
Aportaciones y Cuotas de Seguridad Social												
Ingreso por Venta de Bienes y Servicios	5,208.1	21.1		5,208.1			360.5	1.2	-4,847.6	-93.1	-360.5	
Transferencias, Asignaciones, Subsidio y Otras Ayudas	19,439.0	78.9	7,508.1	171.3	26,775.8	93.6	26,981.9	92.5	7,542.9	38.8	-206.1	-8
Federales												
Participaciones Federales												
Fondos de Aportaciones Ramo 33												
Otros Apoyos Federales												
Extraordinarios			1,816.3		1,816.3	6.4	1,696.9	5.8	1,696.9		119.4	6.6
Generación de ADEFAS			1,816.3		1,816.3	6.4	1,696.9	5.8	1,696.9		119.4	6.6
Financiamientos												
EGRESOS:	24,647.1	100.0	23,547.7	19,602.7	28,592.1	100.0	26,829.4	100.0	-2,182.3	-8.9	1,762.7	6.2
Poderes Legislativo y Judicial												
Poder Legislativo												
Poder Judicial												
Gasto Total de Poder Ejecutivo	24,647.1	100.0	23,547.7	19,602.7	28,592.1	100.0	26,829.4	100.0	-2,182.3	-8.9	1,762.7	6.2
Gasto Programable:	24,647.1	100.0	21,731.4	19,602.7	26,775.8	93.6	25,013.1	93.2	-366.0	-1.5	1,762.7	6.6
Gasto Corriente	24,489.7	99.4	21,709.7	19,581.0	26,618.4	93.1	24,855.8	92.6	-366.1	-1.5	1,762.6	6.6
Servicios Personales	15,889.8	64.5	11,758.2	10,058.2	17,589.8	61.5	15,827.2	59.0	62.6	.4	1,762.6	10.0
Gasto Operativo	8,599.9	34.9	9,951.5	9,522.8	9,028.6	31.6	9,028.6	33.7	-428.7	-5.0		
- Materiales y Suministros	2,442.4	9.9	3,421.7	3,115.8	2,748.3	9.6	2,748.3	10.2	-305.9	-12.5		
- Servicios Generales	6,157.5	25.0	6,529.8	6,407.0	6,280.3	22.0	6,280.3	23.4	-122.8	-2.0		
Transferencias												
- Organismos Autónomos												
- Subsidios y Apoyos												
Inversión Pública	157.4	.6	21.7	21.7	157.4	.6	157.3	.6	.1	.1	.1	.1
- Bienes Muebles e Inmuebles	157.4	.6	21.7	21.7	157.4	.6	157.3	.6	.1	.1	.1	.1
- Obra Pública												
- Inversión Financiera												
Gasto no Programable			1,816.3		1,816.3	6.4	1,816.3	6.8	-1,816.3			
Transferencias a Municipios												
- Participaciones												
- Aportaciones del Ramo 33												
- Convenios												
Deuda Pública			1,816.3		1,816.3	6.4	1,816.3	6.8	-1,816.3			
- Costo Financiero de la Deuda												
- Amortizaciones												
- Pago de ADEFAS			1,816.3		1,816.3	6.4	1,816.3	6.8	-1,816.3			
Superávit(+*) / Déficit (-)			-14,223.3	-14,223.3			2,352.5	8.8	-2,352.5		-2,352.5	
% de los Ingresos							8.1					



UPATLAUTLA

Universidad Politécnica de Atlautla
Indicadores de Postura Fiscal
Del 1 de Enero al 31 de Diciembre de 2023
(Miles de Pesos)

Concepto	Estimado	Devengado	Pagado
I. Ingresos Presupuestarios (I=1+2)	24,647.1	29,181.9	29,181.9
1. Ingresos del Gobierno de la Entidad Federativa			
2. Ingresos del Sector Paraestatal	24,647.1	29,181.9	29,181.9
II. Egresos Presupuestarios (II=3+4)	24,647.1	26,829.4	26,829.4
3. Egresos del Gobierno de la Entidad Federativa			
4. Egresos del Sector Paraestatal	24,647.1	26,829.4	26,829.4
III. Balance Presupuestario (Superávit o Déficit) (III = I - II)	0.0	2,352.5	2,352.5

Concepto	Estimado	Devengado	Pagado
III. Balance presupuestario (Superávit o Déficit)	0.0	2,352.5	2,352.5
IV. Intereses, Comisiones y Gastos de la Deuda			0.0
V. Balance Primario (Superávit o Déficit) (V= III - IV)	0.0	2,352.5	2,352.5

Concepto	Estimado	Devengado	Pagado
A. Financiamiento			0.0
B. Amortización de la deuda			0.0
C. Endeudamiento ó desendeudamiento (C = A - B)	0.0	0.0	0.0

Superávit (+) Déficit (-)

2,352.5



U P ATLAUTLA

Universidad Politécnica de Atlautla
Estado Analítico de Ingresos
Del 1 de Enero al 31 de Diciembre de 2023
(Miles de Pesos)

Rubro de Ingresos	Ingreso					Diferencia (6= 5 - 1)
	Estimado	Ampliaciones y Reducciones	Modificado	Devengado	Recaudado	
	(1)	(2)	(3= 1 + 2)	(4)	(5)	
Impuestos			.0			.0
Cuotas y Aportaciones de Seguridad Social			.0			.0
Contribuciones de Mejoras			.0			.0
Derechos			.0			.0
Productos			.0	142.6	142.6	142.6
Aprovechamientos			.0	360.5	360.5	360.5
Ingresos por Ventas de Bienes, Prestación de Servicios y Otros Ingresos	5,208.1	-5,208.1	.0			-5,208.1
Participaciones, Aportaciones, Convenios, Incentivos Derivados de la Colaboración Fiscal y Fondos Distintos de Aportaciones			.0			.0
Transferencias, Asignaciones, Subsidios y Subvenciones, y Pensiones y Jubilaciones	19,439.0	7,336.8	26,775.8	26,981.9	26,981.9	7,542.9
Ingresos Derivados de Financiamientos		1,816.3	1,816.3	1,696.9	1,696.9	1,696.9
Total	24,647.1	3,945.0	28,592.1	29,181.9	29,181.9	4,534.8
				Ingresos excedentes¹		

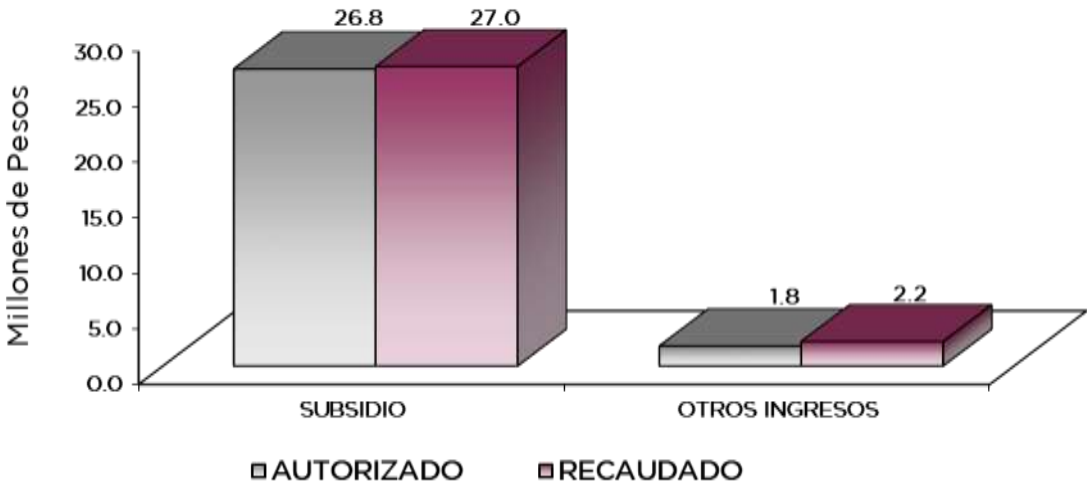
Estado Analítico de Ingresos Por Fuente de Financiamiento	Ingreso					Diferencia (6= 5 - 1)
	Estimado	Ampliaciones y Reducciones	Modificado	Devengado	Recaudado	
	(1)	(2)	(3= 1 + 2)	(4)	(5)	
Ingresos del Poder Ejecutivo Federal o Estatal y de los Municipios	.0	.0	.0	.0	.0	.0
Impuestos			.0			.0
Cuotas y Aportaciones de Seguridad Social			.0			.0
Contribuciones de Mejoras			.0			.0
Derechos	.0	.0	.0	.0	.0	.0
Productos			.0			.0
Aprovechamientos			.0			.0
Participaciones, Aportaciones, Convenios, Incentivos Derivados de la Colaboración Fiscal y Fondos Distintos de Aportaciones			.0			.0
Transferencias, Asignaciones, Subsidios y Subvenciones, y Pensiones y Jubilaciones			.0			.0
Ingresos de los Entes Públicos de los Poderes Legislativo y Judicial, de los Órganos Autónomos y del Sector Paraestatal o Paramunicipal, así como de las Empresas Productivas del Estado	24,647.1	2,128.7	26,775.8	27,485.0	27,485.0	2,837.9
Cuotas y Aportaciones de Seguridad Social	.0	.0	.0	.0	.0	.0
Productos	.0	.0	.0	142.6	142.6	142.6
Ingresos por Venta de Bienes, Prestación de Servicios y Otros Ingresos	5,208.1	-5,208.1	.0	360.5	360.5	-4,847.6
Transferencias, Asignaciones, Subsidios y Subvenciones, y Pensiones y Jubilaciones	19,439.0	7,336.8	26,775.8	26,981.9	26,981.9	7,542.9
Ingresos Derivados de Financiamiento	.0	1,816.3	1,816.3	1,696.9	1,696.9	1,696.9
Ingresos Derivados de Financiamientos	.0	1,816.3	1,816.3	1,696.9	1,696.9	1,696.9
Total	24,647.1	3,945.0	28,592.1	29,181.9	29,181.9	4,534.8
				Ingresos excedentes¹		



UPATLAUTLA

**Universidad Politécnica de Atlautla
I N G R E S O S
(Miles de Pesos)**

I N G R E S O S	AUTORIZADO	P R E S U P U E S T O 2 0 2 3		TOTAL AUTORIZADO	RECAUDADO	V A R I A C I Ó N	
		ASIGNACIONES Y/O AMPLIACIONES	REDUCCIONES Y/O DISMINUCIONES			IMPORTE	%
INGRESOS DE GESTIÓN	5,208.1		5,208.1				
Ingresos por Venta de Bienes y Servicios	5,208.1		5,208.1				
PARTICIPACIONES, APORTACIONES, TRANSFERENCIAS, ASIGNACIONES, SUBSIDIOS Y OTRAS AYUDAS	19,439.0	7,508.1	171.3	26,775.8	26,981.9	-206.1	-8
Subsidio	19,439.0	7,508.1	171.3	26,775.8	26,981.9	-206.1	-8
OTROS INGRESOS Y BENEFICIOS		1,816.3		1,816.3	2,200.0	-383.7	-21.1
Productos					142.6	-142.6	
Pasivos que se Generen como Resultado de Erogaciones que se Devengan en el Ejercicio Fiscal pero que queden Pendientes de Liquidar al Cierre del Mismo		1,816.3		1,816.3	1,696.9	119.4	6.6
Ingresos Diversos					360.5	-360.5	
T O T A L	24,647.1	9,324.4	5,379.4	28,592.1	29,181.9	-589.8	-2.1



NOTAS AL PRESUPUESTO DE INGRESOS

INGRESOS

Se previó recaudar ingresos por 24 millones 647.1 miles de pesos, posteriormente se dieron ampliaciones y cancelaciones netas de más por 3 millones 945 mil pesos, obteniendo un total autorizado de 28 millones 592.1 miles de pesos. El importe recaudado fue por 29 millones 181.9 miles de pesos, por lo que se tuvo una variación de 589.8 miles de pesos, que representó el 3.1 por ciento respecto al monto autorizado.

INGRESOS DE GESTIÓN

Ingresos por Venta de Bienes y Servicios

Se previó recaudar ingresos por 5 millones 208.1 miles de pesos, los cuales son registrados en Subsidio Estatal cumpliendo con el Convenio de Colaboración Administrativa para la Recaudación de los Ingresos Percibidos por las Entidades Públicas.

PARTICIPACIONES, APORTACIONES, TRANSFERENCIAS, ASIGNACIONES SUBSIDIOS Y OTRAS AYUDAS

Subsidios

Se previó recaudar 19 millones 439 mil pesos, se autorizaron ampliaciones y cancelaciones netas de más por 7 millones 336.8 miles de pesos, obteniendo un autorizado modificado por 26 millones 775.8 miles de pesos de los cuales se recaudaron 26 millones 981.9 miles de pesos, por lo que se obtuvo una variación de más por 206.1 miles de pesos, lo cual representó el 0.8 por ciento respecto al monto previsto.

OTROS INGRESOS Y BENEFICIOS

El importe recaudado fue por 2 millones 200 mil pesos, los cuales corresponde a Pasivos que se generan como Resultado de Erogaciones que se Devengan en el Ejercicio fiscal, pero quedan Pendientes de Liquidar al Cierre del Mismo, 1 millón 696.9 miles de pesos, 142.6 miles de pesos de Ingresos Financieros, 360.5 miles de pesos de Otros Ingresos.



UPATLAUTLA

Universidad Politécnica de Atlautla
 Estado Analítico del Ejercicio del Presupuesto de Egresos
 Clasificación por Objeto del Gasto (Capítulo y Concepto)
 Del 1 de Enero al 31 de Diciembre de 2023
 (Miles de Pesos)

Concepto	Egresos					Subejercicio 6 = (3 - 4)
	Aprobado	Ampliaciones/ (Reducciones)	Modificado	Devengado	Pagado	
	1	2	3 = (1 + 2)	4	5	
Servicios Personales	15,889.8	1,700.0	17,589.8	15,827.2	15,827.2	1,762.6
Remuneraciones al Personal de Carácter Permanente	12,945.3	-3,168.8	9,776.5	9,289.1	9,289.1	487.4
Remuneraciones al Personal de Carácter Transitorio		.0	.0			.0
Remuneraciones Adicionales y Especiales	1,076.5	3,200.8	4,277.3	3,006.0	3,006.0	1,271.3
Seguridad Social	1,407.7		1,127.1	2,534.8	2,534.8	.0
Otras Prestaciones Sociales y Económicas	433.9	541.8	975.7	971.8	971.8	3.9
Previsiones		.0	.0			.0
Pago de Estímulos a Servidores Públicos	26.4	-9	25.5	25.5	25.5	.0
Materiales y Suministros	2,442.4	305.9	2,748.3	2,748.3	2,748.3	.0
Materiales de Administración, Emisión de Documentos y Artículos Oficiales	804.3	-127.1	677.2	677.2	677.2	.0
Alimentos y Utensilios	.0	46.2	46.2	46.2	46.2	.0
Materias Primas y Materiales de Producción y Comercialización		.0	.0			.0
Materiales y Artículos de Construcción y de Reparación	659.2	-143.5	515.7	515.7	515.7	.0
Productos Químicos, Farmacéuticos y de Laboratorio	70.4	-30.0	40.4	40.4	40.4	.0
Combustibles, Lubricantes y Aditivos	10.1	-10.1	.0	.0	.0	.0
Vestuario, Blancos, Prendas de Protección y Artículos Deportivos	550.0	-.7	549.3	549.3	549.3	.0
Materiales y Suministros Para Seguridad		.0	.0			.0
Herramientas, Refacciones y Accesorios Menores	348.4	571.1	919.5	919.5	919.5	.0
Servicios Generales	6,157.5	122.8	6,280.3	6,280.3	6,280.3	.0
Servicios Básicos	225.9	35.0	260.9	260.9	260.9	.0
Servicios de Arrendamiento	251.4	166.3	417.7	417.7	417.7	.0
Servicios Profesionales, Científicos, Técnicos y Otros Servicios	2,849.4	-748.1	2,101.3	2,101.3	2,101.3	.0
Servicios Financieros, Bancarios y Comerciales	893.9	-573.8	320.1	320.1	320.1	.0
Servicios de Instalación, Reparación, Mantenimiento y Conservación	479.3	1,431.6	1,910.9	1,910.9	1,910.9	.0
Servicios de Comunicación Social y Publicidad	61.7	40.8	102.5	102.5	102.5	.0
Servicios de Traslado y Viáticos	26.5	308.2	334.7	334.7	334.7	.0
Servicios Oficiales	84.2	151.6	235.8	235.8	235.8	.0
Otros Servicios Generales	1,285.2	-688.8	596.4	596.4	596.4	.0
Transferencias, Asignaciones, Subsidios y Otras Ayudas	.0	.0	.0	.0	.0	.0
Transferencias Internas y Asignaciones al Sector Público			.0			.0
Transferencias al Resto del Sector Público			.0			.0
Subsidios y Subvenciones			.0			.0
Ayudas Sociales			.0			.0
Pensiones y Jubilaciones			.0			.0
Transferencias a Fideicomisos, Mandatos y Otros Análogos			.0			.0
Transferencias a la Seguridad Social			.0			.0
Donativos			.0			.0
Transferencias al Exterior			.0			.0
Bienes Muebles, Inmuebles e Intangibles	157.4	.0	157.4	157.3	157.3	.1
Mobiliario y Equipo de Administración	157.4	-7.3	150.1	150.0	150.0	.1
Mobiliario y Equipo Educativo y Recreativo			.0			.0
Equipo e Instrumental Médico y de Laboratorio			.0			.0
Vehículos y Equipo de Transporte			.0			.0
Equipo de Defensa y Seguridad			.0			.0
Maquinaria, Otros Equipos y Herramientas		7.3	7.3	7.3	7.3	.0
Activos Biológicos			.0			.0
Bienes Inmuebles			.0			.0
Activos Intangibles			.0			.0
Inversión Pública	.0	.0	.0	.0	.0	.0
Obra Pública en Bienes de Dominio Público			.0			.0
Obra Pública en Bienes Propios			.0			.0
Proyectos Productivos y Acciones de Fomento			.0			.0
Inversiones Financieras y Otras Provisiones	.0	.0	.0	.0	.0	.0
Inversiones Para el Fomento de Actividades Productivas			.0			.0
Acciones y Participaciones de Capital			.0			.0
Compra de Títulos y Valores			.0			.0
Concesión de Préstamos			.0			.0
Inversiones en Fideicomisos, Mandatos y Otros Análogos			.0			.0
Otras Inversiones Financieras			.0			.0
Provisiones para Contingencias y Otras Erogaciones Especiales			.0			.0
Participaciones y Aportaciones	.0	.0	.0	.0	.0	.0
Participaciones			.0			.0
Aportaciones			.0			.0
Convenios			.0			.0
Deuda Pública	.0	1,816.3	1,816.3	1,816.3	1,816.3	.0
Amortización de la Deuda Pública			.0			.0
Intereses de la Deuda Pública			.0			.0
Comisiones de la Deuda Pública			.0			.0
Gastos de la Deuda Pública			.0			.0
Costo por Coberturas			.0			.0
Apoyos Financieros			.0			.0
Adeudos de Ejercicios Fiscales Anteriores		1,816.3	1,816.3	1,816.3	1,816.3	.0
Total del Gasto	24,647.1	3,945.0	28,592.1	26,829.4	26,829.4	1,762.7



U P ATLAUTLA

Universidad Politécnica de Atlautla
Estado Analítico del Ejercicio del Presupuesto de Egresos
Clasificación Económica (por Tipo de Gasto)
Del 1 de Enero al 31 de Diciembre de 2023
(Miles de Pesos)

Concepto	Egresos					Subejercicio
	Aprobado	Ampliaciones/ (Reducciones)	Modificado	Devengado	Pagado	
	1	2	3 = (1 + 2)	4	5	
Gasto Corriente	24,489.7	2,128.7	26,618.4	24,855.8	24,855.8	1,762.6
Gasto de Capital	157.4	-	157.4	157.3	157.3	0.1
Amortización de la Deuda y Disminución de Pasivos		1,816.3	1,816.3	1,816.3	1,816.3	
Pensiones y Jubilaciones			-			
Participaciones			-			
Total del Gasto	24,647.1	3,945.0	28,592.1	26,829.4	26,829.4	1,762.7

Universidad Politécnica de Atlautla
Estado Analítico del Ejercicio del Presupuesto de Egresos
Clasificación Administrativa
Del 1 de Enero al 31 de Diciembre de 2023
(Miles de Pesos)

Concepto	Egresos					Subejercicio
	Aprobado	Ampliaciones/ (Reducciones)	Modificado	Devengado	Pagado	
	1	2	3 = (1 + 2)	4	5	
Entidades Paraestatales y Fideicomisos No Empresariales y No Financieros	24,647.1	3,945.0	28,592.1	26,829.4	26,829.4	1,762.7
Instituciones Públicas de Seguridad Social			-			-
Entidades Paraestatales Empresariales No Financieras con Participación Estatal Mayoritaria			-			-
Fideicomisos Empresariales No Financieros con Participación Estatal Mayoritaria			-			-
Entidades Paraestatales Empresariales Financieras Monetarias con Participación Estatal Mayoritaria			-			-
Entidades Paraestatales Empresariales Financieras No Monetarias con Participación Estatal Mayoritaria			-			-
Fideicomisos Financieros Públicos con Participación Estatal Mayoritaria			-			-
Total del Gasto	24,647.1	3,945.0	28,592.1	26,829.4	26,829.4	1,762.7

Universidad Politécnica de Atlautla
Estado Analítico del Ejercicio del Presupuesto de Egresos
Clasificación Administrativa
Del 1 de Enero al 31 de Diciembre de 2023
(Miles de Pesos)

Concepto	Egresos					Subejercicio
	Aprobado	Ampliaciones/ (Reducciones)	Modificado	Devengado	Pagado	
	1	2	3 = (1 + 2)	4	5	
228C3800000 Universidad Politécnica de Atlautla	24,647.1	3,945.0	28,592.1	26,829.4	26,829.4	1,762.7
Total del Gasto	24,647.1	3,945.0	28,592.1	26,829.4	26,829.4	1,762.7



UPATLAUTLA

Universidad Politécnica de Atlautla
Estado Analítico del Ejercicio del Presupuesto de Egresos
Clasificación Administrativa
Del 1 de Enero al 31 de Diciembre de 2023
(Miles de Pesos)

Concepto	Egresos					Subejercicio
	Aprobado	Ampliaciones/ (Reducciones)	Modificado	Devengado	Pagado	
	1	2	3 = (1 + 2)	4	5	6 = (3 - 4)
Poder Ejecutivo	24,647.1	3,945.0	28,592.1	26,829.4	26,829.4	1,762.7
Poder Legislativo			-			-
Poder Judicial			-			-
Órganos Autónomos			-			-
Total del Gasto	24,647.1	3,945.0	28,592.1	26,829.4	26,829.4	1,762.7

Universidad Politécnica de Atlautla
Estado Analítico del Ejercicio del Presupuesto de Egresos
Clasificación Funcional (Finalidad y Función)
Del 1 de Enero al 31 de Diciembre de 2023
(Miles de Pesos)

Concepto	Egresos					Subejercicio
	Aprobado	Ampliaciones/ (Reducciones)	Modificado	Devengado	Pagado	
	1	2	3 = (1 + 2)	4	5	6 = (3 - 4)
Gobierno	-	-	-	-	-	-
Legislación						
Justicia						
Coordinación de la Política de Gobierno						
Relaciones Exteriores						
Asuntos Financieros y Hacendarios						
Seguridad Nacional						
Asuntos de Orden Público y de Seguridad Interior						
Otros Servicios Generales						
Desarrollo Social	24,647.1	2,128.7	26,775.8	25,013.1	25,013.1	1,762.7
Protección Ambiental						
Vivienda y Servicios a la Comunidad						
Salud						
Recreación, Cultura y Otras Manifestaciones Sociales						
Educación	24,647.1	2,128.7	26,775.8	25,013.1	25,013.1	1,762.7
Protección Social						
Otros Asuntos Sociales						
Desarrollo Económico	-	-	-	-	-	-
Asuntos Económicos, Comerciales y Laborales en General						
Agropecuaria, Silvicultura, Pesca y Caza						
Combustibles y Energía						
Minería, Manufacturas y Construcción						
Transporte						
Comunicaciones						
Turismo						
Ciencia, Tecnología e Innovación						
Otras Industrias y Otros Asuntos Económicos						
Otras no Clasificadas en Funciones Anteriores	-	1,816.3	1,816.3	1,816.3	1,816.3	-
Transacciones de la Deuda Pública / Costo Financiero de la Deuda						
Transferencias, Participaciones y Aportaciones entre Diferentes Niveles y Ordenes de Gobierno						
Saneamiento del Sistema Financiero						
Adeudos de Ejercicios Fiscales Anteriores		1,816.3	1,816.3	1,816.3	1,816.3	
Total del Gasto	24,647.1	3,945.0	28,592.1	26,829.4	26,829.4	1,762.7



U P ATLAUTLA

**Universidad Politécnica de Atlautla
Endeudamiento Neto
Del 1 de Enero al 31 de Diciembre de 2023
(Miles de Pesos)**

Identificación de Crédito o Instrumento	Contratación/Colocación	Amortización	Endeudamiento Neto
	A	B	C = A - B
Créditos Bancarios			
			-
			-
			-
			-
			-
Total Créditos Bancarios	-	-	-
Otros Instrumentos de Deuda			
			-
			-
			-
			-
Total Otros Instrumentos de Deuda	-	-	-
TOTAL	-	-	-

**Universidad Politécnica de Atlautla
Intereses de la Deuda
Del 1 de Enero al 31 de Diciembre de 2023
(Miles de Pesos)**

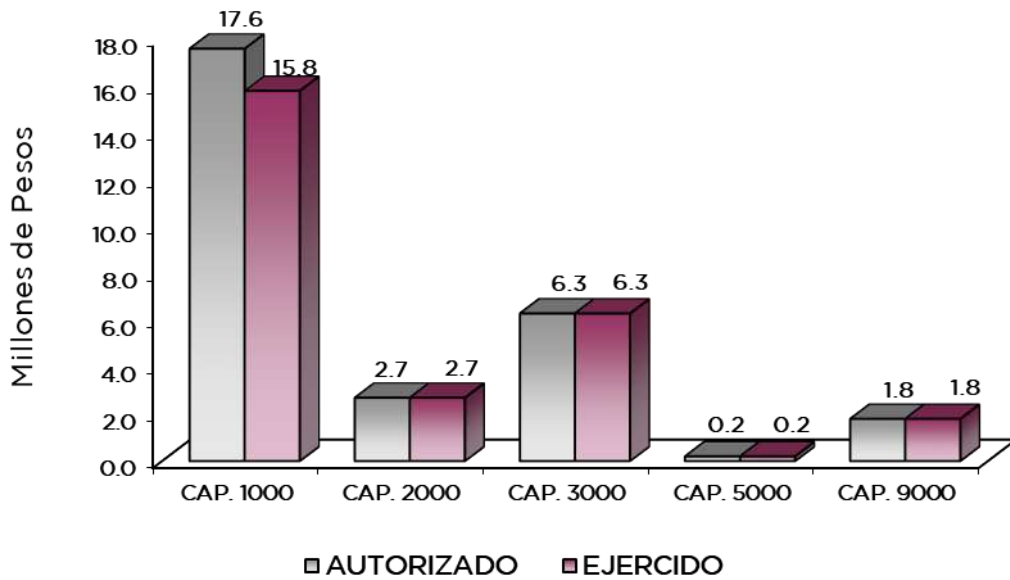
Identificación de Crédito o Instrumento	Devengado	Pagado
Créditos Bancarios		
Total de Intereses de Crédito Bancarios	-	-
Otros Instrumentos de Deuda		
Total de Intereses de Otros Instrumentos de Deuda	-	-
TOTAL	-	-



UPATLAUTLA

Universidad Politécnica de Atlautla
EGRESOS POR CAPÍTULO
(Miles de Pesos)

EGRESOS	PRESUPUESTO 2023			TOTAL AUTORIZADO	EJERCIDO	VARIACIÓN	
	AUTORIZADO	ASIGNACIONES Y/O AMPLIACIONES	REDUCCIONES Y/O DISMINUCIONES			IMPORTE	%
Servicios Personales	15,889.8	11,758.2	10,058.2	17,589.8	15,827.2	1,762.6	10.0
Materiales y Suministros	2,442.4	3,421.7	3,115.8	2,748.3	2,748.3		
Servicios Generales	6,157.5	6,529.8	6,407.0	6,280.3	6,280.3		
Bienes Muebles, Inmuebles e Intangibles	157.4	21.7	21.7	157.4	157.3	0.1	.1
Deuda Pública		1,816.3		1,816.3	1,816.3		
T O T A L	24,647.1	23,547.7	19,602.7	28,592.1	26,829.4	1,762.7	6.2



NOTAS AL PRESUPUESTO DE EGRESOS

EGRESOS

Se autorizó un presupuesto de 26 millones 647.1 miles de pesos, presentando ampliaciones, cancelaciones y traspasos netos de más por 3 millones 945 mil pesos, con lo que se determinó un presupuesto total modificado de 28 millones 592.1 miles de pesos, de los cuales se ejercieron 26 millones 829.4 miles de pesos, obteniendo un subejercicio de 1 millón 762.7 miles de pesos, equivalente al 6.2 por ciento respecto al monto autorizado modificado.

La variación se deriva del cumplimiento al programa anual de la contención del gasto y ahorro presupuestario.

SERVICIOS PERSONALES

Se autorizó un presupuesto para este capítulo de 15 millones 889.8 miles de pesos, posteriormente se dieron ampliaciones y traspasos netos de más por 1 millón 700 mil pesos, obteniendo un presupuesto modificado de 17 millones 589.8 miles de pesos, de los cuales se ejercieron 15 millones 827.2 miles de pesos, obteniendo un subejercicio de 1 millón 762.6 miles de pesos, lo que representó el 10 por ciento respecto al monto autorizado.

La variación se deriva del cumplimiento al programa anual de la contención del gasto y ahorro presupuestario.

MATERIALES Y SUMINISTROS

Se autorizó un presupuesto para este capítulo de 2 millones 442.4 miles de pesos, posteriormente se dieron ampliaciones, cancelaciones y traspasos netos de más por 305.9 miles de pesos, obteniendo un presupuesto modificado de 2 millones 748.3 miles de pesos, de los cuales se ejercieron en su totalidad.

SERVICIOS GENERALES

Se autorizó un presupuesto para este capítulo de 6 millones 157.5 miles de pesos, posteriormente se dieron ampliaciones, cancelaciones y traspasos netos de más por 122.8 miles de pesos, obteniendo un presupuesto modificado de 6 millones 280.3 miles de pesos, de los cuales se ejercieron en su totalidad.

BIENES MUEBLES, INMUEBLES E INTANGIBLES

Se autorizó un presupuesto para este capítulo de 157.4 miles de pesos, de los cuales se ejercieron 157.3 miles de pesos, obteniendo un subejercicio de 0.1 miles de pesos.

DEUDA PÚBLICA

Se autorizó una ampliación para el pago de pasivos derivados de erogaciones devengadas y pendientes de ejercicios fiscales anteriores por un importe de 1 millón 816.3 miles de pesos, los cuales se ejercieron en su totalidad.



UPATLAUTLA

INFORMACIÓN PRESUPUESTAL

Universidad Politécnica de Atlautla
EGRESOS POR OBJETO DEL GASTO
(Miles de Pesos)

CAPÍTULO Y OBJETO DEL GASTO	P R E S U P U E S T O 2 0 2 3					
	AUTORIZADO	ASIGNACIONES Y/O AMPLIACIONES	REDUCCIONES Y/O DISMINUCIONES	TOTAL AUTORIZADO	EJERCIDO	VARIACIÓN
SERVICIOS PERSONALES	15,889.8	11,758.2	10,058.2	17,589.8	15,827.2	1,762.6
Sueldo Base	12,328.4	3,423.7	6,225.6	9,526.5	9,289.1	237.4
Hora Clase	616.9	894.7	1,261.6	250.0		250.0
Prima Vacacional	287.7	661.4	92.8	856.3	600.4	255.9
Aguinaldo	567.2	2,678.5	683.7	2,562.0	1,562.0	1,000.0
Gratificación	110.0	505.8	131.7	484.1	481.4	2.7
Gratificación por Convenio	111.6	318.5	55.2	374.9	362.2	12.7
Aportaciones de Servicio de Salud	607.6	761.2	291.8	1,077.0	1,077.0	
Aportaciones al Sistema Solidario de Reparto	543.0	463.6	207.4	799.2	799.2	
Aportaciones del Sistema de Capitalización individual	113.3	150.6	74.2	189.7	189.7	
Aportaciones para Financiar los Gastos Generales de Administración del ISSEMyM	81.8			94.2		
Aportaciones para Riesgo de Trabajo	37.7	41.8	29.4	360.1	94.2	
Seguros y fianzas	24.3	379.4	57.0	14.6	360.1	
Seguro de separacion individualizado	140.7	64.5	9.7	14.6	14.6	
Liquidaciones por indemnizaciones por sueldos y salarios caídos	94.5	518.4	114.4	90.8	90.8	
Estudios de postgrado	12.3	258.7	412.9	200.0	200.0	
Despensa	186.4	612.0	271.0	684.9	681.0	3.9
Reconocimiento a servidores publicos	26.4	25.4	26.3	25.5	25.5	
MATERIALES Y SUMINISTROS	2,442.4	3,421.7	3,115.8	2,748.3	2,748.3	.0
Materiales y Útiles de Oficina	136.8	235.5	141.5	230.8	230.8	
Enseres de Oficina	14.0	.6	14.6			
Material y Útiles de Imprenta y Reproducción		182.1	92.3	89.8	89.8	
Materiales y Útiles para el Procesamiento en Equipos y Bienes Informáticos	158.7	176.2	160.8	174.1	174.1	
Material de Información	100.0	88.1	106.5	81.6	81.6	
Material y Enseres de Limpieza	141.7		141.7			
Material Didáctico	24.5		24.5			
Material para Identificación y Registro	228.6	306.1	433.8	100.9	100.9	
Productos Alimenticios para Personas		112.6	66.4	46.2	46.2	
Material Eléctrico y Electrónico	135.0	192.3	174.1	153.2	153.2	
Articulos Metalicos para la Construcion		236.2	236.2			
Materiales Complementarios	384.0	275.0	384.5	274.5	274.5	
Material de Señalización	13.8	39.5	23.3	30.0	30.0	
Materiales de Construcción	100.4	13.8	100.9	13.3	13.3	
Estructuras y Manufacturas para Todo Tipo de Construcción	26.0	106.7	88.0	44.7	44.7	
Medicinas y Productos Farmacéuticos	70.4		30.0	40.4	40.4	
Combustibles, Lubricantes y Aditivos	10.1	125.0	135.1			
Vestuario y Uniformes	450.0	23.2	223.5	249.7	249.7	
Artículos Deportivos	100.0	311.5	111.9	299.6	299.6	
Refacciones, Accesorios y Herramientas	78.3		78.3			
Refacciones y Accesorios para Equipo de Cómputo	117.9	362.9	126.6	354.2	354.2	
Artículos para la Extinción de Incendios	152.2		152.2			
Materiales, Accesorios y Suministros Médicos		634.4	69.1	565.3	565.3	
Otros Enseres						
SERVICIOS GENERALES	6,157.5	6,529.8	6,407.0	6,280.3	6,280.3	.0
Servicio de Energía Eléctrica	112.7	220.2	104.4	228.5	228.5	
Servicio de Telefonía Convencional	63.2	.1	42.3	21.0	21.0	
Servicios de acceso a internet	50.0	99.0	137.6	11.4	11.4	
Arrendamiento de equipo y bienes informaticos		75.4		75.4	75.4	
Arrendamiento de Vehículos	65.2	110.4	64.2	111.4	111.4	
Arrendamiento de Maquinaria y Equipo	178.6	130.4	173.3	135.7	135.7	
Arrendamiento de Activos Intangibles	7.6	95.2	7.6	95.2	95.2	
Asesorías Asociadas a Convenios o Acuerdos	40.1	942.0	731.9	250.2	250.2	
Servicios Informáticos	28.1	5.1	30.4	2.8	2.8	
Capacitación	56.1	100.2	156.3			
Impresiones de documentos oficiales para la prestacion de servicios publicos identificacion formatos admi	17.8	37.7	7.8	47.7	47.7	
Servicios de Impresión de Documentos Oficiales	41.8	4.3	41.8	4.3	4.3	
Servicios de Vigilancia	1,665.6	570.3	452.7	1,783.2	1,783.2	
Servicios Profesionales	1,000.0	93.2	1,080.0	13.2	13.2	
Servicios Bancarios y Financieros	17.2	120.9	100.0	38.1	38.1	
Seguros y Fianzas	876.7	262.9	857.6	282.0	282.0	



U P ATLAUTLA

CAPÍTULO Y OBJETO DEL GASTO	P R E S U P U E S T O 2 0 2 3			TOTAL AUTORIZADO	EJERCIDO	VARIACIÓN
	AUTORIZADO	ASIGNACIONES Y/O AMPLIACIONES	REDUCCIONES Y/O DISMINUCIONES			
Reparación y Mantenimiento de Inmuebles		640.7	290.1	350.6	350.6	
Adaptación de locales almacenes bodegas y edificios		250.0		250.0	250.0	
Reparación mantenimiento e instalación de mobiliario y equipo de oficina		21.2		21.2	21.2	
Reparación instalación y mantenimiento de bienes informáticos microfilmación y tecnologías de la informac		104.2	16.0	88.2	88.2	
Reparación instalación y mantenimiento de maquinaria equipo industrial y diverso	.4		.4			
Servicios de lavandería limpieza e higiene	478.9	773.9	216.9	1,035.9	1,035.9	
Servicios de fumigación		200.0	35.1	164.9	164.9	
Publicaciones oficiales y de información en general para difusión	61.7	69.3	63.0	68.0	68.0	
Servicios de creatividad preproducción y producción de publicidad excepto internet		34.5		34.5	34.5	
Transportación aérea		6.5	6.5			
Gastos de traslado por vía terrestre	10.2	151.4	157.4	4.2	4.2	
Gastos de alimentación en territorio nacional	10.3	362.4	66.1	306.6	306.6	
Gastos de hospedaje en territorio nacional		40.6	16.7	23.9	23.9	
Otros servicios de traslado y hospedaje	5.9		5.9			
Gastos de ceremonias oficiales y de orden social	40.0	300.3	104.5	235.8	235.8	
Congresos y convenciones	44.2		44.2			
Otros impuestos y derechos		13.6		13.6	13.6	
Impuesto sobre erogaciones por remuneraciones al trabajo personal	581.9	554.3	657.0	479.2	479.2	
Cuotas y suscripciones	45.9	69.8	45.9	69.8	69.8	
Gastos de servicios menores	321.7	69.8	357.7	33.8	33.8	
Subcontratación de servicios con terceros	335.7		335.7			
BIENES MUEBLES, INMUEBLES E INTANGIBLES	157.4	21.7	21.7	157.4	157.3	.1
Bienes Informáticos	157.4		21.7	135.7	135.6	.1
Otros Equipos Eléctricos y Electrónicos de Oficina		14.4		14.4	14.4	
Herramientas, máquina herramienta y equipo		7.3		7.3	7.3	
DEUDA PÚBLICA		1,816.3		1,816.3	1,816.3	
Por Ejercicios Anteriores		1,816.3		1,816.3	1,816.3	
T O T A L	24,647.1	23,547.7	19,602.7	28,592.1	26,829.4	1,762.7



UPATLAUTLA



INFORMACIÓN PROGRAMÁTICA





U P ATLAUTLA

Universidad Politécnica de Atlautla
Gasto por Categoría Programática
Del 1 de Enero al 31 de Diciembre de 2023
(Miles de Pesos)

Concepto	Egresos					Subejercicio 6=(3 - 4)
	Aprobado	Ampliaciones/ (Reducciones)	Modificado	Devengado	Pagado	
	1	2	3=(1 + 2)	4	5	
Programas	24,647.1	2,128.7	26,775.8	25,013.1	25,013.1	1,762.7
Subsidios: Sector Social y Privado o Entidades Federativas y Municipios	-	-	-	-	-	-
Sujetos a Reglas de Operación			-			-
Otros Subsidios			-			-
Desempeño de las Funciones	24,647.1	2,128.7	26,775.8	25,013.1	25,013.1	1,762.7
Prestación de Servicios Públicos	24,647.1	2,128.7	26,775.8	25,013.1	25,013.1	1,762.7
Provisión de Bienes Públicos			-			-
Planeación, Seguimiento y Evaluación de Políticas Públicas			-			-
Promoción y Fomento			-			-
Regulación y Supervisión			-			-
Funciones de las Fuerzas Armadas (Únicamente Gobierno Federal)			-			-
Específicos			-			-
Proyectos de Inversión			-			-
Administrativos y de Apoyo	-	-	-	-	-	-
Apoyo al Proceso Presupuestario y para Mejorar la Eficiencia Institucional			-			-
Apoyo a la Función Pública y al Mejoramiento de la Gestión			-			-
Operaciones Ajenas			-			-
Compromisos	-	-	-	-	-	-
Obligaciones de Cumplimiento de Resolución Jurisdiccional			-			-
Desastres Naturales			-			-
Obligaciones	-	-	-	-	-	-
Pensiones y Jubilaciones			-			-
Aportaciones a la Seguridad Social			-			-
Aportaciones a Fondos de Estabilización			-			-
Aportaciones a Fondos de Inversión y Reestructura de Pensiones			-			-
Programa de Gasto Federalizado (Gobierno Federal)	-	-	-	-	-	-
Gasto Federalizado			-			-
Participaciones a Entidades Federativas y Municipios			-			-
Costo Financiero, Deuda o Apoyos a Deudores y Ahorradores de la Banca			-			-
Adeudos de Ejercicios Fiscales Anteriores		1,816.3	1,816.3	1,816.3	1,816.3	-
Total del Gasto	24,647.1	3,945.0	28,592.1	26,829.4	26,829.4	1,762.7



UPATLAUTLA

El Plan de Desarrollo del Estado de México 2017-2023, es un instrumento prospectivo con una visión hacia 2030. En él se concentran las bases para la elaboración de los programas sectoriales, especiales y regionales que delinearán de manera más puntual y detallada los pasos para el cumplimiento de los objetivos establecidos, así como los planes específicos de inversión que permitirán realizar la proyección de los recursos financieros. Este esfuerzo colectivo plasma los retos y desafíos de la agenda gubernamental con un profundo sentido de responsabilidad y con el compromiso de lograr un desarrollo democrático.

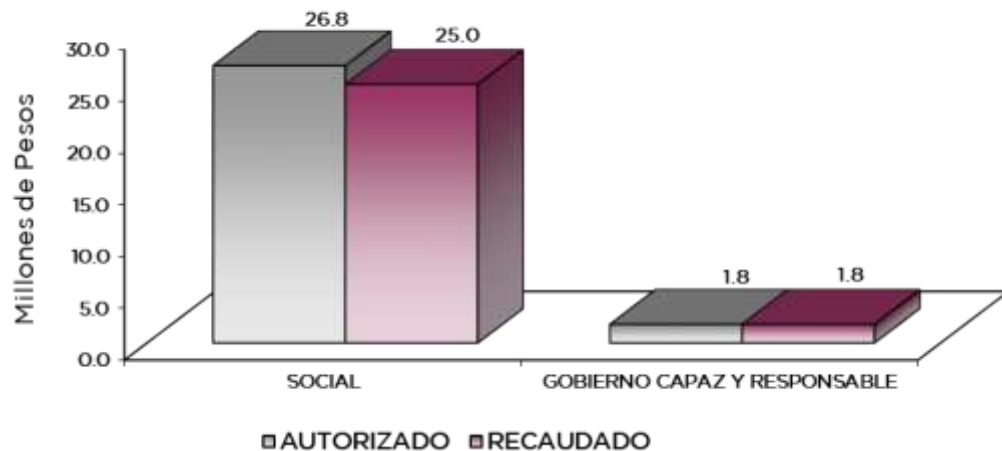
SOCIAL

Programas de nueva generación para disminuir la desigualdad. El Gobierno del Estado de México considera prioritario desarrollar y conservar familias fuertes, promover el empleo y proteger el ingreso, particularmente el de las mujeres. En correspondencia con la Agenda 2030, el logro de estos propósitos influirá directa e indirectamente el cumplimiento de las metas globales que contribuirán a disminuir la pobreza y el hambre; procurarán el acceso a una vivienda y a servicios básicos adecuados; reducirán las desigualdades y la discriminación; promoverán una educación inclusiva, equitativa y de calidad, así como una vida sana y en general el bienestar. Diagnóstico: Pobreza y Hambre en el Estado de México.

GOBIERNO CAPAZ Y RESPONSABLE

El reto de los gobiernos actuales versa sobre la eficacia en solucionar los problemas endémicos que aquejan a las sociedades modernas y uno de los mayores retos es hacerlo con apego al Estado de Derecho, ya que éste aporta las normas y los valores fundamentales que rigen la convivencia social, así como los derechos y obligaciones de los actores sociales y políticos.

Universidad Politécnica de Atlautla EGRESOS POR PILAR Y/O EJE TRANSVERSAL (Miles de Pesos)							
PILAR Y/O EJE TRANSVERSAL	PRESUPUESTO 2023			TOTAL AUTORIZADO	EJERCIDO	VARIACIÓN	
	AUTORIZADO	ASIGNACIONES Y/O AMPLIACIONES	REDUCCIONES Y/O DISMINUCIONES			IMPORTE	%
Pilar Social	24,647.1	21,731.4	19,602.7	26,775.8	25,013.1	1,762.7	6.6
Gobierno Capaz y Responsable		1,816.3		1,816.3	1,816.3		
T O T A L	24,647.1	23,547.7	19,602.7	28,592.1	26,829.4	1,762.7	6.2



FINALIDAD

SOCIAL

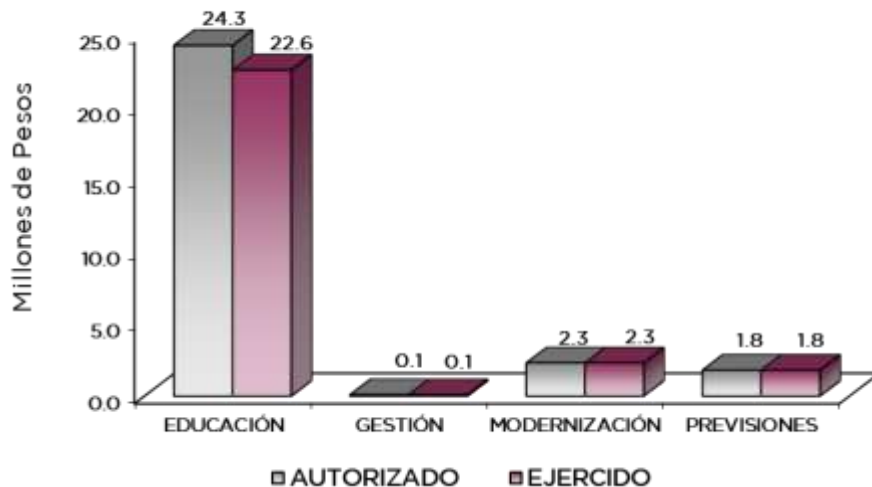
DESARROLLO SOCIAL

En esta finalidad se avanzará en la provisión de servicios a la población en materia de Protección Social, Educación, Salud, Vivienda y Servicios a la Comunidad, con lo que se apoyará fundamentalmente la consecución de las Metas Nacionales México Incluyente y México con Educación de Calidad.

El programa que desarrolló la Universidad Politécnica de Atlautla, buscó cumplir con los siguientes objetivos:

- Mejorar la calidad de la educación en todos los niveles.
- Formar integralmente al alumno para mejorar la calidad en la educación con énfasis en una formación a partir de valores universales, actitudes y hábitos positivos, mediante conocimientos y competencias.
- Impulsar la vinculación efectiva de la Educación Media Superior y la Educación Superior con los sectores público, privado y social.

Universidad Politécnica de Atlautla EGRESOS POR PROGRAMA (Miles de Pesos)								
PROGRAMA	P R E S U P U E S T O		2 0 2 3		TOTAL AUTORIZADO	EJERCIDO	VARIACIÓN	
	AUTORIZADO	ASIGNACIONES Y/O AMPLIACIONES	REDUCCIONES Y/O DISMINUCIONES	IMPORTE			%	
Educación Superior	22,164.6	19,832.8	17,655.0	24,342.4	22,579.7	1,762.7	7.2	
Gestión de las Políticas Educativas	99.2	77.3	77.3	99.2	99.2			
Modernización de la Educación	2,383.3	1,821.3	1,870.4	2,334.2	2,334.2			
Previsiones para el Pago de Adeudos de Ejercicios Fiscales Anteriores		1,816.3		1,816.3	1,816.3			
T O T A L	24,647.1	23,547.7	19,602.7	28,592.1	26,829.4	1,762.7	6.2	



AVANCE OPERATIVO-PROGRAMÁTICO Y PRESUPUESTAL

La Universidad Politécnica de Atlautla es un Organismo Público Descentralizado del Estado de México, creado por decreto del Ejecutivo Estatal el 13 de enero de 2014.

La Universidad, nace con el propósito de ampliar las oportunidades de los jóvenes de la Región I Amecameca, para brindar una opción de ingreso a la educación superior y como una alternativa para el sector empresarial de la zona de influencia; ofertando actualmente las carreras de:

- Licenciatura en Administración y Gestión Empresarial;
- Ingeniería en Tecnologías de la Información;
- Ingeniería en Tecnologías de Manufactura;
- Ingeniería en Logística y Transporte;
- Ingeniería Civil.

La Universidad imparte educación superior bajo el modelo basado en competencias profesionales. Su programa de estudios está organizado en 3 ciclos de formación de 3 cuatrimestres cada uno; al término de los cuales, el alumno pone en práctica en el sector productivo las capacidades y competencias adquiridas en las aulas y en los laboratorios.

Asimismo, se destaca que el objeto de la Universidad, es impartir Educación Superior en los niveles de profesional asociado y licenciatura, para preparar profesionales con una sólida formación innovadora, científica y tecnológica en valores, conscientes del contexto nacional a través de un sistema de gestión de calidad, que permita mejorar continuamente los procesos estratégicos y procedimientos operativos, para incrementar la satisfacción de las partes interesadas en cumplimiento del objeto por el que fue creada la Universidad.

También se cuenta con Sistema de Planeación y Presupuesto el cual está integrado por 5 proyectos y 24 metas, fundamentales para el buen funcionamiento y desarrollo de la Institución.

020503010102 EDUCACIÓN SUPERIOR UNIVERSITARIA

Respecto a la meta: “Acreditar programas educativos en educación superior para mejorar la calidad”; presenta una variación derivada a que no se concretó el proceso de los trámites ante los Comités Interinstitucionales para la Evaluación de la Educación Superior (CIEES), manteniendo vigente la acreditación del Programa Educativo Ingeniería en Manufactura.

Por otro lado es importante mencionar que la Universidad ha tenido un crecimiento en su matrícula de nuevo ingreso ya que coadyuva en la continuidad de su formación profesional; a la fecha la matrícula de nuevo ingreso se integra por un total de 876 estudiantes.

Con el fin de dar a conocer la oferta educativa de esta casa de estudios, se realiza la difusión, entregar trípticos, volantes, colocación de convocatorias, perifoneo, pegado de micro perforados en el transporte público y vehículos particulares, pinta de bardas, y gracias a las redes sociales, se ha logrado captar un número importante de matrícula, permitiéndonos brindar la atención con eficiencia, eficacia, garantizando con ello la calidad de la educación en la institución y apoyando el desarrollo educativo con la formación de estudiantes, mediante un “Modelo de Educación Basada en Competencias” con énfasis en: Conocimiento, valores y práctica profesional.

Durante el periodo que se reporta y con la finalidad de fortalecer el conocimiento técnico y desarrollo de habilidades necesarias para el desempeño de actividades laborales del personal de la Universidad, se impartieron cursos de capacitación a 19 Servidores Públicos de la UPATLAUTLA, cursos como:

- Prevención de la Corrupción;

U P ATLAUTLA

- Violencia Escolar (Comisión de Derechos Humanos);
- Ética Pública;
- Perspectiva de Género (Secretaría de la Mujer);
- Cultura de la Legalidad y Principios Éticos que rigen la actuación de las personas Servidoras Públicas;
- Intranet, IPOMEX 4.0;
- El devenir histórico de la cultura archivística en México.

En atención al tema de capacitación del personal docente; es importante mencionar que para esta casa de estudios es un factor primordial, ya que permite a los profesionales actualizar y perfeccionar sus conocimientos y habilidades para la formación de sus estudiantes, por ello, en el año 2023, se capacitó al 100 por ciento de la plantilla, en 17 cursos que abarcan estos importantes temas.

En el año 2023, se concluyó el libro denominado “Compilación de estudios sociales políticos y administrativos. Tomo I”. El cual INDAUTOR otorgó el ISBN, así como el código de barras por obra completa y por Tomo I, del autor Luis Fernando Espinosa Valencia, docente de esta casa de estudios.

Con lo anterior, ya se puede publicar la obra y realizar la sesión de derechos a la Universidad Politécnica de Atlautla.

También se publicó el artículo denominado “Habilidades que demandan los empleadores de los egresados universitarios para la empleabilidad; Estado de México”, en la revista electrónica “Coloquio de investigación multidisciplinaria” (ISSN 2007-82102), indizada en Latindex.

Por otro lado, la alumna María Jaqueline Soberanes Ruiz de la carrera de Ingeniería Civil, concluyó la línea de investigación; Corrosión de estructuras de concreto reforzado, quien presentó los resultados obtenidos durante su estancia en la Universidad Autónoma de Nayarit.

Se continúa trabajando en la línea de investigación Logística y Cadena de Suministro, misma que se concluirá en el siguiente año para su publicación.

Con la finalidad de dar seguimiento al desempeño docente, se cuenta con indicadores alineados al Sistema de Gestión de Calidad (SGC), de la Norma ISO 9001:2015, que para este caso, establece que al menos debe de ser del 80 por ciento por periodo cuatrimestral; es importante resaltar que la evaluación docente se encuentra por encima del objetivo de calidad.

Dicha evaluación se aplicó al 100 por ciento de la plantilla docente, lo que equivale a 50 profesores que laboraron en los diferentes ciclos cuatrimestrales y que obtuvieron un promedio total de 95.1 en el índice de eficacia, en la siguiente gráfica se muestra un comparativo del índice de eficacia docente (IED).

El egreso de nuestros estudiantes es uno de los objetivos más importantes para esta institución, por ello, en el año 2023, se han generado acciones que han permitido continuar con los objetivos planteados en nuestro perfil de egreso, contando con un total de 80 egresados en este periodo.

Obtener un Título Universitario, es una prueba tangible de todo el esfuerzo, compromiso y responsabilidad de parte de nuestros estudiantes y de esta casa de estudios. Es muy grato informar que este año, contamos con 30 titulados, de 4 programas educativos activos y 2 en liquidación, que oferta la Universidad.

Cabe destacar que en el periodo que se informa, se llevó a cabo la auditoría de Recertificación del Sistema de Gestión de Calidad en la Universidad Politécnica de Atlautla bajo la Norma ISO 9001-2015, se está trabajando para obtener la certificación NOM025.



UPATLAUTLA

Para complementar la educación que día a día el alumnado lleva dentro del aula, es importante sea complementada con actividades integrales, por ello, se llevaron a cabo 10 acciones divididas en académicas, culturales, deportivas y sociales.

En el ejercicio 2023, la Universidad Politécnica de Atlautla, fue organizador y sede del “Segundo Congreso Internacional y Tercero Nacional Semana de la Ciencia Politécnica: Creatividad, Innovación y Emprendimiento”. Dentro de las actividades que se desarrollaron fueron las siguientes:

- 7 conferencias magistrales, las cuales fueron impartidas por 4 conferencistas de nivel Internacional (Japón, Colombia y Estados Unidos), así como 3 conferencistas de nivel Nacional;
- 10 ponencias de investigadores de diversas instituciones educativas presentando los resultados de los trabajos de investigación en campo, gabinete y laboratorio;
- Un panel de empresarios de Cámaras de Comercio e Industriales de la Región Oriente del Estado de México, donde hubo un intercambio de ideas entre empresarios y la comunidad universitaria;
- 18 talleres que tuvieron como propósito mejorar las competencias de nuestros estudiantes con base al perfil de su especialidad.

Todo esto con el fin de fomentar una cultura emprendedora.

Realizar la publicación de documentos producto de la investigación para su divulgación; Se publicó el libro denominado: “Compilación de estudios sociales políticos y administrativos. Tomo I”.

Así mismo se publicó el artículo denominado “Habilidades que demandan los empleadores de los egresados universitarios para la empleabilidad; Estado de México”, en la revista electrónica “Coloquio de investigación multidisciplinaria” (ISSN 2007-82102), indizada en Latindex.

020506010204 VINCULACIÓN CON EL SECTOR PRODUCTIVO

La Universidad, fomenta la educación dual con el alumnado de esta casa de estudios, con la finalidad de combinar los procesos de enseñanza-aprendizaje en la institución educativa y en una unidad económica. Es por ello, atendiendo las estrategias educativas del Gobierno del Estado de México, a través de la Secretaría de Educación y la Subsecretaría de Educación Superior y Normal, en el ejercicio 2023, logramos contar con nuestra cuarta generación de egresados bajo esta modalidad educativa, la cual se conforma de 40 estudiantes, de los cuales, 8 tuvieron la oportunidad de insertarse en la unidad económica en la que desarrollaron sus competencias.

Por otro lado, en el ejercicio 2023, se logró contactar a 160 egresados, de los cuales solo se dará cuenta de los que tienen un empleo:

- El 22.5 por ciento cuenta con empleo formal de acuerdo con su perfil;
- El 43.7 por ciento trabajan en otras áreas;
- El 33.7 por ciento restante siguen estudiando y/o no cuentan con empleo.

Para Impulsar la internacionalización de la institución para fortalecer la calidad entre la comunidad educativa; En el año que se reporta 3 estudiantes realizaron su estancia en el XXVIII Verano de la Investigación Científica y Tecnológica del Pacífico en la Universidad Cooperativa de Colombia.

Con el objetivo de fortalecer los lazos de colaboración institucional, estableciendo y fomentando la vinculación con los sectores, público, privado y social, con el fin de desarrollar actividades de interés común y coadyuvar con los objetivos académicos de nuestra institución, mediante la celebración de convenios, con el propósito de incrementar la empleabilidad de los jóvenes



egresados. Como resultado de la vinculación con las unidades económicas, para el año 2023, se logró la firma de 10 convenios.

Durante el periodo que se informa, fueron realizadas en forma satisfactoria 13 acciones de vinculación, con esto se estaría dando cumplimiento a la meta programada, para ello se llevaron a cabo acciones de vinculación como la firma de 10 convenios con los sectores público, privado y social, reuniones en unidades económicas para la oferta de educación dual.

020506020101 FORTALECIMIENTO DE LA CALIDAD EDUCATIVA

Esta Universidad considera que el idioma inglés es fundamental como materia curricular en la formación académica de los estudiantes, mismo que para poder titularse necesitan acreditar dicho idioma, es por ello durante el ejercicio 2023, se impartió a un total de 878 estudiantes.

Así mismo es de relevancia informar que la UPATLAUTLA cuenta con 4 casas certificadoras y un Centro de Lenguas CELeEX, los cuales permiten fortalecer la formación del alumnado, egresados, trabajadores del sector productivo y público en general, logrando un mejor desarrollo en las organizaciones, por lo que se impulsó la certificación de 15 estudiantes.

020506020104 TECNOLOGÍA APLICADA A LA EDUCACIÓN

La Universidad cuenta con 3 laboratorios de cómputo; 2 ubicados en el edificio de documentación e información y uno en el edificio de docencia, así mismo durante el ejercicio 2023, en esta meta se consideró incluir el mantenimiento que se le ha dado al equipo de cómputo destinado a la enseñanza-aprendizaje, en este año que se reporta no se adquirió equipo de cómputo nuevo, sin embargo cada trimestre se le da mantenimiento con los que contamos, es decir se les dio mantenimiento a 94 equipos de cómputo de los diferentes laboratorios.

Para el ejercicio 2023 la meta programada para este rubro es de 30 certificaciones, a la que se le dio cumplimiento en un 100 por ciento, cabe señalar que la Universidad, cuenta con 5 tipos de certificaciones mismas que a continuación se enlistan.

- Centro de Lenguas Extranjeras (CeLeEx);
- Certificadora Microsoft (Word, Excel, Acces y Power Point);
- Casa Certificadora de Toefl;
- Casa Certificadora Lingua Franca, y
- Casa Certificadora CISCO.

020506020105 CONVIVENCIA ESCOLAR SIN VIOLENCIA

Se realizaron acciones para la prevención de violencia, e igualdad de trato, por medio de capacitaciones, pláticas, conferencias, carteles, periódicos; por lo que a final del mes de diciembre se llevaron a cabo 15 acciones (para cada tema) de prevención de violencia escolar en educación superior.

UPATLAUTLA

Universidad Politécnica de Atlautla
Avance Operativo - Programático y Presupuestal
Enero - Diciembre de 2023

FIN	FUN	SF	PP	SP	Pr	DESCRIPCIÓN	UNIDAD DE MEDIDA	M E T A S		AVANCE %	PRESUPUESTO 2023 (Miles de Pesos)				
								PROGRAMADO	ALCANZADO		AUTORIZADO ANUAL	EJERCIDO	%		
SOCIAL															
EDUCACIÓN															
EDUCACIÓN SUPERIOR															
02	05	03	01	01	02	EDUCACIÓN SUPERIOR UNIVERSITARIA					24,342.4	22,579.7	92.8		
						Fomentar que los estudiantes egresen en el ciclo escolar para contribuir en sus estudios de tipo superior	Documento	80	80	100					
						Atender a los estudiantes de nuevo ingreso de educación superior para que continúen su formación profesional.	Estudiante	368	368	100					
						Atender la matrícula de educación superior para contribuir a la cobertura educativa de nivel superior.	Estudiante	876	876	100					
						Realizar acciones de formación integral, para desarrollar capacidades, valores y habilidades blandas y profesionales.	Acción	10	10	100					
						Realizar acciones para fomentar una cultura emprendedora.	Acción	3	3	100					
						Acreditar programas educativos en educación superior para mejorar la calidad.	Programa	2	1	50					
						Fomentar que los egresados se titulen para acreditar su formación profesional.	Documento	30	30	100					
						Lograr certificaciones en educación superior para mejorar la calidad.	Documento	2	2	100					
						Impulsar la capacitación o actualización del personal docente para mejorar la formación académica.	Docente	50	50	100					
						Evaluar al personal docente con la finalidad de encontrar áreas de oportunidad para mejorar su desempeño.	Docente	50	50	100					
						Impulsar la capacitación del personal directivo y administrativo para el fortalecimiento institucional.	Persona	19	19	100					
						Desarrollar proyectos de investigación para atender las necesidades de desarrollo tecnológico, económico, y social.	Proyecto	4	4	100					
						Realizar la publicación de documentos producto de la Investigación para su divulgación.	Publicación	2	2	100					
GESTIÓN DE LAS POLÍTICAS EDUCATIVAS															
02	05	06	01	02	04	VINCULACIÓN CON EL SECTOR PRODUCTIVO					99.2	99.2	100.0		
						Realizar acciones de vinculación y extensión para establecer lazos de colaboración con los sectores público, privado y social.	Acción	13	13	100					
						Operar convenios con los sectores, público, privado y social para fortalecer los lazos de colaboración institucional.	Convenio	10	10	100					
						Atender estudiantes en educación dual para desarrollar aptitudes y habilidades en unidades económicas.	Estudiante	40	40	100					
						Impulsar la internacionalización de la institución para fortalecer la calidad educativa.	Persona	3	3	100					
						Contactar egresados en educación superior para identificar su situación laboral y profesional.	Egresado	160	160	100					
MODERNIZACIÓN DE LA EDUCACIÓN															
02	05	06	02	01	01	FORTALECIMIENTO A LA CALIDAD EDUCATIVA					343.6	343.6	100.0		
						Impartir el idioma inglés a los estudiantes en educación superior para el desarrollo de competencias.	Estudiante	876	876	100					
						Impulsar la participación de estudiantes de educación superior en procesos de certificación en el idioma inglés para el desarrollo de competencias.	Estudiante	15	15	100					
02	05	06	02	01	04	TECNOLOGÍA APLICADA A LA EDUCACIÓN					1,937.2	1,937.2	100.0		
						Destinar equipo de cómputo al proceso de enseñanza-aprendizaje en educación superior para el desarrollo de las habilidades digitales.	Equipo de Cómputo	94	94	100					
						Impulsar la participación de estudiantes y docentes en procesos de certificación en el uso de tecnologías del aprendizaje, conocimiento, información y comunicación para el desarrollo de competencias y habilidades.	Persona	30	30	100					
02	05	06	02	01	05	CONVIVENCIA ESCOLAR SIN VIOLENCIA					53.4	53.4	100.0		
						Realizar acciones de prevención de la violencia escolar para contribuir a una cultura de paz en la institución.	Acción	15	15	100					
						Realizar acciones de igualdad de trato y oportunidades para contribuir a un entorno social equitativo	Acción	15	15	100					



U P ATLAUTLA

FIN	FUN	SF	PP	SP	Pr	DESCRIPCIÓN	UNIDAD DE MEDIDA	M E T A S			P R E S U P U E S T O 2 0 2 3 (Miles de Pesos)			
								PROGRAMADO	ALCANZADO	AVANCE %	AUTORIZADO ANUAL	EJERCIDO	%	
						OTROS NO CLASIFICADOS EN FUNCIONES ANTERIORES								
						GOBIERNO CAPAZ Y RESPONSABLE								
						PREVISIÓN PARA EL PAGO DE ADEUDOS DE EJERCICIOS FISCALES ANTERIORES								
04	04	01	01	01	01	PASIVOS DERIVADOS DE EROGACIONES DEVENGADAS Y PENDIENTES DE EJERCICIOS ANTERIORES					1,816.3	1,816.3	100.0	
						Registrar el pago de adeudados de ejercicios fiscales anteriores	Documento	1	1	100				
T O T A L											28,592.1	26,829.4	93.8	
											*****	*****		



UPATLAUTLA



ANEXOS ESTABLECIDOS EN DIFERENTES ORDENAMIENTOS



UPATLAUTLA



U P ATLAUTLA

**Relación de Bienes Inmuebles que Componen el Patrimonio
Cuenta Pública 2023
(Miles de Pesos)**

Ente Público: Universidad Politécnica de Atlautla

Código	Descripción de Bienes Inmuebles	Valor en Libros
	Edificios No Habitacionales	65,097.8
	T O T A L	65,097.8

**Relación de Bienes Muebles que Componen el Patrimonio
Cuenta Pública 2023
(Miles de Pesos)**

Ente Público: Universidad Politécnica de Atlautla

Código	Descripción de Bienes Muebles	Valor en Libros
	Mobiliario y Equipo de Administración	16,150.1
	Mobiliario y Equipo de Educativo y Recreativo	22,276.4
	Equipo Instrumental Médico y de Laboratorio	4,403.3
	Maquinaria, Otros Equipos y Herramientas	3,491.4
	T O T A L	46,321.2



UPATLAUTLA

Universidad Politécnica de Atlautla
Cuenta Pública 2023
Relación de Cuentas Bancarias Productivas Específicas

Fondo, Programa o Convenio	Datos de la Cuenta Bancaria	
	Institución Bancaria	Número de Cuentas
Concentradora	BANORTE	694
Concentradora	BANORTE	772
Nómina	BANORTE	790
Ingresos Propios	BANORTE	811
Recurso Estatal 2022	BANORTE	583
Recurso Federal 2023	BANORTE	344
Recurso Estatal 2023	BANORTE	335
Inversión	BANORTE	724
Inversión	BANORTE	408



FORMATOS PARA EL CUMPLIMIENTO DE LA LEY DE DISCIPLINA FINANCIERA DE LAS ENTIDADES FEDERATIVAS Y LOS MUNICIPIOS



UPATLAUTLA



U P ATLAUTLA

Universidad Politécnica de Atlautla Estado de Situación Financiera Detallado - LDF Al 31 de Diciembre de 2023 y 2022 (Cifras en Miles de Pesos)					
Concepto	2023	2022	Concepto	2023	2022
ACTIVO			PASIVO		
Activo Circulante			Pasivo Circulante		
a. Efectivo y Equivalentes (a=a1+a2+a3+a4+a5+a6+a7)	5,472.9	10,541.3	a. Cuentas por Pagar a Corto Plazo (a=a1+a2+a3+a4+a5+a6+a7+a8+a9)	1,696.9	5,504.3
a1) Efectivo			a1) Servicios Personales por Pagar a Corto Plazo		
a2) Bancos/Tesorería	5,472.9	10,541.3	a2) Proveedores por Pagar a Corto Plazo	0.0	1,476.0
a3) Bancos/Dependencias y Otros			a3) Contratistas por Obras Públicas por Pagar a Corto Plazo		
a4) Inversiones Temporales (Hasta 3 meses)			a4) Participaciones y Aportaciones por Pagar a Corto Plazo		
a5) Fondos con Afectación Específica			a5) Transferencias Otorgadas por Pagar a Corto Plazo		
a6) Depósitos de Fondos de Terceros en Garantía y/o Administración			a6) Intereses, Comisiones y Otros Gastos de la Deuda Pública por Pagar a Corto Plazo		
a7) Otros Efectivos y Equivalentes			a7) Retenciones y Contribuciones por Pagar a Corto Plazo	171.5	231.6
b. Derechos a Recibir Efectivo o Equivalentes (b=b1+b2+b3+b4+b5+b6+b7)	2.8	12.2	a8) Devoluciones de la Ley de Ingresos por Pagar a Corto Plazo		
b1) Inversiones Financieras de Corto Plazo	2.4	2.4	a9) Otras Cuentas por Pagar a Corto Plazo	1,525.4	3,796.7
b2) Cuentas por Cobrar a Corto Plazo			b. Documentos por Pagar a Corto Plazo (b=b1+b2+b3)	0.0	0.0
b3) Deudores Diversos por Cobrar a Corto Plazo	0.4	9.8	b1) Documentos Comerciales por Pagar a Corto Plazo		
b4) Ingresos por Recuperar a Corto Plazo			b2) Documentos con Contratistas por Obras Públicas por Pagar a Corto Plazo		
b5) Deudores por Anticipos de la Tesorería a Corto Plazo			b3) Otros Documentos por Pagar a Corto Plazo		
b6) Préstamos Otorgados a Corto Plazo			c. Porción a Corto Plazo de la Deuda Pública a Largo Plazo (c=c1+c2)	0.0	0.0
b7) Otros Derechos a Recibir Efectivo o Equivalentes a Corto Plazo			c1) Porción a Corto Plazo de la Deuda Pública		
c. Derechos a Recibir Bienes o Servicios (c=c1+c2+c3+c4+c5)	0.0	0.0	c2) Porción a Corto Plazo de Arrendamiento Financiero		
c1) Anticipo a Proveedores por Adquisición de Bienes y Prestación de Servicios a Corto Plazo			d. Títulos y Valores a Corto Plazo		
c2) Anticipo a Proveedores por Adquisición de Bienes Inmuebles y Muebles a Corto Plazo			e. Pasivos Diferidos a Corto Plazo (e=e1+e2+e3)	0.0	0.0
c3) Anticipo a Proveedores por Adquisición de Bienes Intangibles a Corto Plazo			e1) Ingresos Cobrados por Adelantado a Corto Plazo		
c4) Anticipo a Contratistas por Obras Públicas a Corto Plazo			e2) Intereses Cobrados por Adelantado a Corto Plazo		
c5) Otros Derechos a Recibir Bienes o Servicios a Corto Plazo			e3) Otros Pasivos Diferidos a Corto Plazo		
d. Inventarios (d=d1+d2+d3+d4+d5)	0.0	1,262.0	f. Fondos y Bienes de Terceros en Garantía y/o Administración a Corto Plazo (f=f1+f2+f3+f4+f5+f6)	0.0	0.0
d1) Inventario de Mercancías para Venta			f1) Fondos en Garantía a Corto Plazo		
d2) Inventario de Mercancías Terminadas			f2) Fondos en Administración a Corto Plazo		
d3) Inventario de Mercancías en Proceso de Elaboración			f3) Fondos Contingentes a Corto Plazo		
d4) Inventario de Materias Primas, Materiales y Suministros para Producción			f4) Fondos de Fideicomisos, Mandatos y Contratos Análogos a Corto Plazo		
d5) Inventario en Tránsito		1,262.0	f5) Otros Fondos de Terceros en Garantía y/o Administración a Corto Plazo		
e. Almacenes			f6) Valores y Bienes en Garantía a Corto Plazo		
f. Estimación por Pérdida o Deterioro de Activos Circulantes (f=f1+f2)	0.0	0.0	g. Provisiones a Corto Plazo (g=g1+g2+g3)	0.0	0.0
f1) Estimaciones para Cuentas Incobrables por Derechos a Recibir Efectivo o Equivalentes			g1) Provisión para Demandas y Juicios a Corto Plazo		
f2) Estimación por Deterioro de Inventarios			g2) Provisión para Contingencias a Corto Plazo		
g. Otros Activos Circulantes (g=g1+g2+g3+g4)	0.0	0.0	g3) Otras Provisiones a Corto Plazo		
g1) Valores en Garantía			h. Otros Pasivos a Corto Plazo (h=h1+h2+h3)	0.0	0.0
g2) Bienes en Garantía (excluye depósitos de fondos)			h1) Ingresos por Clasificar		
g3) Bienes Derivados de Embargos, Decomisos, Aseguramientos y Dación en Pago			h2) Recaudación por Participar		
g4) Adquisición con Fondos de Terceros			h3) Otros Pasivos Circulantes		
IA. Total de Activos Circulantes (IA = a + b + c + d + e + f + g)	5,475.7	11,815.5	IIA. Total de Pasivos Circulantes (IIA = a + b + c + d + e + f + g + h)	1,696.9	5,504.3
Activo No Circulante			Pasivo No Circulante		
a. Inversiones Financieras a Largo Plazo			a. Cuentas por Pagar a Largo Plazo		
b. Derechos a Recibir Efectivo o Equivalentes a Largo Plazo			b. Documentos por Pagar a Largo Plazo		
c. Bienes Inmuebles, Infraestructura y Construcciones en Proceso	65,097.8	65,097.8	c. Deuda Pública a Largo Plazo		
d. Bienes Muebles	46,321.2	46,286.1	d. Pasivos Diferidos a Largo Plazo		
e. Activos Intangibles			e. Fondos y Bienes de Terceros en Garantía y/o en Administración a Largo Plazo		
f. Depreciación, Deterioro y Amortización Acumulada de Bienes	-8,963.7	-6,627.1	f. Provisiones a Largo Plazo		
g. Activos Diferidos	39.3	39.3	IIB. Total de Pasivos No Circulantes (IIB = a + b + c + d + e + f)	0.0	0.0
h. Estimación por Pérdida o Deterioro de Activos no Circulantes			II. Total del Pasivo (II = IIA + IIB)	1,696.9	5,504.3
i. Otros Activos no Circulantes			HACIENDA PÚBLICA/PATRIMONIO		
IB. Total de Activos No Circulantes (IB = a + b + c + d + e + f + g + h + i)	102,494.6	104,796.1	IIIA. Hacienda Pública/Patrimonio Contribuido (IIIA = a + b + c)	0.0	0.0
I. Total del Activo (I = IA + IB)	107,970.3	116,611.6	a. Aportaciones		
			b. Donaciones de Capital		
			c. Actualización de la Hacienda Pública/Patrimonio		
			IIIB. Hacienda Pública/Patrimonio Generado (IIIB = a + b + c + d + e)	106,273.4	111,107.3
			a. Resultados del Ejercicio (Ahorro/ Desahorro)	-1,513.5	5,047.1
			b. Resultados de Ejercicios Anteriores	107,786.9	106,060.2
			c. Revalúos		
			d. Reservas		
			e. Rectificaciones de Resultados de Ejercicios Anteriores		
			IIIC. Exceso o Insuficiencia en la Actualización de la Hacienda Pública/Patrimonio (IIIC=a+b)	0.0	0.0
			a. Resultado por Posición Monetaria		
			b. Resultado por Tenencia de Activos no Monetarios		
			III. Total Hacienda Pública/Patrimonio (III = IIIA + IIIB + IIIC)	106,273.4	111,107.3
			IV. Total del Pasivo y Hacienda Pública/Patrimonio (IV = II + III)	107,970.3	116,611.6



UPATLAUTLA

Universidad Politécnica de Atlautla
Informe Analítico de la Deuda Pública y Otros Pasivos - LDF
Al 31 de Diciembre de 2022 y 2023

Denominación de la Deuda Pública y Otros Pasivos (c)	Saldo al 31 de Diciembre de 2022 (d)	Disposiciones del Período (e)	Amortizaciones del Período (f)	Revaluaciones, Reclasificaciones y Otros Ajustes (g)	Saldo Final del Período (h) h=d+e-f+g	Pago de Intereses del Período (i)	Pago de Comisiones y demás Costos Asociados Durante el Período (j)
1. Deuda Pública (1=A+B)	0.0	0.0	0.0	0.0	0.0		
A. Corto Plazo (A=a1+a2+a3)	0.0	0.0	0.0	0.0	0.0		
a1) Instituciones de Crédito							
a2) Títulos y Valores							
a3) Arrendamientos Financieros							
B. Largo Plazo (B=b1+b2+b3)	0.0	0.0	0.0	0.0	0.0		
b1) Instituciones de Crédito							
b2) Títulos y Valores							
b3) Arrendamientos Financieros							
2. Otros Pasivos	5,504.3				1,696.9		
3. Total de la Deuda Pública y Otros Pasivos (3=1+2)	5,504.3	0.0	0.0	0.0	1,696.9		
4. Deuda Contingente 1 (Informativo)	0.0	0.0	0.0	0.0	0.0		
A. Deuda Contingente 1							
B. Deuda Contingente 2							
C. Deuda Contingente XX							
5. Valor de Instrumentos Bono Cupón Cero 2 (Informativo)	0.0	0.0	0.0	0.0	0.0		
A. Instrumento Bono Cupón Cero 1							
B. Instrumento Bono Cupón Cero 2							
C. Instrumento Bono Cupón Cero XX							

1 Se refiere a cualquier Financiamiento sin fuente o garantía de pago definida, que sea asumida de manera solidaria o subsidiaria por las Entidades Federativas con sus Municipios, organismos descentralizados y empresas de participación estatal mayoritaria y fideicomisos, Locales o municipales, y por los Municipios con sus respectivos organismos descentralizados y empresas de participación municipal mayoritaria.

2 Se refiere al valor del Bono Cupón Cero que respalda el pago de los créditos asociados al mismo (Activo).

Obligaciones a Corto Plazo (k)	Monto Contratado (l)	Plazo Pactado (m)	Tasa de Interés (n)	Comisiones y Costos Relacionados (o)	Tasa Efectiva (p)
6. Obligaciones a Corto Plazo (Informativo)					
A. Crédito 1					
B. Crédito 2					
C. Crédito XX					



U P ATLAUTLA

Universidad Politécnica de Atlautla Informe Analítico de Obligaciones Diferentes de Financiamientos Al 31 de Diciembre de 2023 (Miles de Pesos)										
Denominación de las Obligaciones Diferentes de Financiamiento (c)	Fecha del Contrato (d)	Fecha de Inicio de Operación del Proyecto (e)	Fecha de Vencimiento (f)	Monto de la Inversión Pactado (g)	Plazo Pactado (h)	Monto Promedio Mensual del Pago de la Contraprestación (i)	Monto Promedio Mensual del Pago de la Contraprestación Correspondiente al Pago de inversión (j)	Monto Pagado de la inversión al XX de XXXX de 20XN (k)	Monto Pagado de la inversión Actualizado al XX de XXXX de 20XN (l)	Saldo Pendiente por Pagar de la Inversión al XX de XXXX de 20XN (m = g - l)
A. Asociaciones Público Privadas (APP's) (A=a+b+c+d)				0.0		0.0	0.0			0.0
a) APP 1										0.0
b) APP 2										0.0
c) APP 3										0.0
d) APP XX										0.0
B. Otros Instrumentos (B=a+b+c+d)				0.0		0.0	0.0			0.0
a) Otro Instrumento 1										0.0
b) Otro Instrumento 2										0.0
c) Otro Instrumento 3										0.0
d) Otro Instrumento XX										0.0
C. Total de Obligaciones Diferentes de Financiamiento (C=A+B)				0.0		0.0	0.0			0.0



UPATLAUTLA

Universidad Politécnica de Atlautla
Balance Presupuestario
Del 1 de Enero al 31 de Diciembre de 2023
(Miles de Pesos)

Concepto	Estimado / Aprobado	Devengado	Recaudado / Pagado
A. Ingresos Totales (A = A1+A2+A3)	24,647.1	29,181.9	29,181.9
A1. Ingresos de Libre Disposición	24,647.1	27,485.0	27,485.0
A2. Transferencias Federales Etiquetadas		1,696.9	1,696.9
A3. Financiamiento Neto			
B. Egresos Presupuestarios¹ (B = B1+B2)	24,647.1	26,829.4	26,829.4
B1. Gasto No Etiquetado (sin incluir Amortización de la Deuda Pública)	24,647.1	26,829.4	26,829.4
B2. Gasto Etiquetado (sin incluir Amortización de la Deuda Pública)			
C. Remanentes del Ejercicio Anterior (C = C1 + C2)	0.0	0.0	0.0
C1. Remanentes de Ingresos de Libre Disposición Aplicados en el Período			
C2. Remanentes de Transferencias Federales Etiquetadas Aplicados en el Período			
I. Balance Presupuestario (I = A - B + C)	0.0	2,352.5	2,352.5
II. Balance Presupuestario sin Financiamiento Neto (II = I - A3)	0.0	655.6	655.6
III. Balance Presupuestario sin Financiamiento Neto y sin Remanentes del Ejercicio Anterior (III= II - C)	0.0	655.6	655.6

Concepto	Aprobado	Devengado	Pagado
E. Intereses, Comisiones y Gastos de la Deuda (E = E1+E2)	0.0	0.0	0.0
E1. Intereses, Comisiones y Gastos de la Deuda con Gasto No Etiquetado			
E2. Intereses, Comisiones y Gastos de la Deuda con Gasto Etiquetado			
IV. Balance Primario (IV = III + E)	0.0	655.6	655.6

Concepto	Estimado / Aprobado	Devengado	Recaudado / Pagado
F. Financiamiento (F = F1 + F2)	0.0	0.0	0.0
F1. Financiamiento con Fuente de Pago de Ingresos de Libre Disposición			
F2. Financiamiento con Fuente de Pago de Transferencias Federales Etiquetadas			
G. Amortización de la Deuda (G = G1 + G2)	0.0	0.0	0.0
G1. Amortización de la Deuda Pública con Gasto No Etiquetado			
G2. Amortización de la Deuda Pública con Gasto Etiquetado			
A3. Financiamiento Neto (A3 = F - G)	0.0	0.0	0.0

Concepto	Estimado / Aprobado	Devengado	Recaudado / Pagado
A1. Ingresos de Libre Disposición	24,647.1	27,485.0	27,485.0
A3.1 Financiamiento Neto con Fuente de Pago de Ingresos de Libre Disposición (A3.1 = F1 - G1)	0.0	1,696.9	1,696.9
F1. Financiamiento con Fuente de Pago de Ingresos de Libre Disposición		1,696.9	1,696.9
G1. Amortización de la Deuda Pública con Gasto No Etiquetado			
B1. Gasto No Etiquetado (sin incluir Amortización de la Deuda Pública)	24,647.1	26,829.4	26,829.4
C1. Remanentes de Ingresos de Libre Disposición Aplicados en el Período			
V. Balance Presupuestario de Recursos Disponibles (V = A1 + A3.1 - B1 + C1)	0.0	2,352.5	2,352.5
VI. Balance Presupuestario de Recursos Disponibles sin Financiamiento Neto (VI = V - A3.1)	0.0	655.6	655.6

Concepto	Estimado / Aprobado	Devengado	Recaudado / Pagado
A2. Transferencias Federales Etiquetadas			
A3.2 Financiamiento Neto con Fuente de Pago de Transferencias Federales Etiquetadas (A3.2 = F2 - G2)	0.0	0.0	0.0
F2. Financiamiento con Fuente de Pago de Transferencias Federales Etiquetadas			
G2. Amortización de la Deuda Pública con Gasto Etiquetado			
B2. Gasto Etiquetado (sin incluir Amortización de la Deuda Pública)	0.0	0.0	0.0
C2. Remanentes de Transferencias Federales Etiquetadas Aplicados en el Período			
VII. Balance Presupuestario de Recursos Etiquetados (VII = A2 + A3.2 - B2 + C2)	0.0	0.0	0.0
VIII. Balance Presupuestario de Recursos Etiquetados sin Financiamiento Neto (VIII = VII - A3.2)	0.0	0.0	0.0



U P ATLAUTLA

Universidad Politécnica de Atlautla Estado Analítico de Ingresos Detallado - LDF Del 1 de Enero al 31 de Diciembre de 2023 (Miles de Pesos)						
Concepto	Ingreso					Diferencia
	Estimado	Ampliaciones/ (Reducciones)	Modificado	Devengado	Recaudado	
Ingresos de Libre Disposición						
A. Impuestos			0.0			0.0
B. Cuotas y Aportaciones de Seguridad Social			0.0			0.0
C. Contribuciones de Mejoras			0.0			0.0
D. Derechos			0.0			0.0
E. Productos			0.0	142.6	142.6	142.6
F. Aprovechamientos			0.0			0.0
G. Ingresos por Ventas de Bienes y Servicios	5,208.1	-5,208.1	0.0	360.5	360.5	-4,847.6
H. Participaciones (H=h1+h2+h3+h4+h5+h6+h7+h8+h9+h10+h11)	0.0	0.0	0.0	0.0	0.0	0.0
h1) Fondo General de Participaciones			0.0			0.0
h2) Fondo de Fomento Municipal			0.0			0.0
h3) Fondo de Fiscalización y Recaudación			0.0			0.0
h4) Fondo de Compensación			0.0			0.0
h5) Fondo de Extracción de Hidrocarburos			0.0			0.0
h6) Impuesto Especial Sobre Producción y Servicios			0.0			0.0
h7) 0.136% de la Recaudación Federal Participable			0.0			0.0
h8) 3.17% Sobre Extracción de Petróleo			0.0			0.0
h9) Gasolinas y Diésel			0.0			0.0
h10) Fondo del Impuesto Sobre la Renta			0.0			0.0
h11) Fondo de Estabilización de los Ingresos de las Entidades Federativas			0.0			0.0
I. Incentivos Derivados de la Colaboración Fiscal (I=i1+i2+i3+i4+i5)	0.0	0.0	0.0	0.0	0.0	0.0
i1) Tenencia o Uso de Vehículos			0.0			0.0
i2) Fondo de Compensación ISAN			0.0			0.0
i3) Impuesto Sobre Automóviles Nuevos			0.0			0.0
i4) Fondo de Compensación de Repecos-Intermedios			0.0			0.0
i5) Otros Incentivos Económicos			0.0			0.0
J. Transferencias	19,439.0	7,336.8	26,775.8	26,981.9	26,981.9	7,542.9
K. Convenios	0.0	0.0	0.0	0.0	0.0	0.0
k1) Otros Convenios y Subsidios			0.0			0.0
L. Otros Ingresos de Libre Disposición (L=l1+l2)	0.0	0.0	0.0	0.0	0.0	0.0
l1) Participaciones en Ingresos Locales			0.0			0.0
l2) Otros ingresos de Libre Disposición			0.0			0.0
I. Total de Ingresos de Libre Disposición (I=A+B+C+D+E+F+G+H+I+J+K+L)	24,647.1	2,128.7	26,775.8	27,485.0	27,485.0	2,837.9
Ingresos Excedentes de Ingresos de Libre Disposición			0.0			0.0
Transferencias Federales Etiquetadas			0.0			0.0
A. Aportaciones (A=a1+a2+a3+a4+a5+a6+a7+a8)	0.0	0.0	0.0	0.0	0.0	0.0
a1) Fondo de Aportaciones para la Nómina Educativa y Gasto Operativo			0.0			0.0
a2) Fondo de Aportaciones para los Servicios de Salud			0.0			0.0
a3) Fondo de Aportaciones para la Infraestructura Social			0.0			0.0
a4) Fondo de Aportaciones para el Fortalecimiento de los Municipios y de las Demarcaciones Territoriales del Distrito Federal			0.0			0.0
a5) Fondo de Aportaciones Múltiples			0.0			0.0
a6) Fondo de Aportaciones para la Educación Tecnológica y de Adultos			0.0			0.0
a7) Fondo de Aportaciones para la Seguridad Pública de los Estados y del Distrito Federal			0.0			0.0
a8) Fondo de Aportaciones para el Fortalecimiento de las Entidades Federativas			0.0			0.0
B. Convenios (B=b1+b2+b3+b4)	0.0	0.0	0.0	0.0	0.0	0.0
b1) Convenios de Protección Social en Salud			0.0			0.0
b2) Convenios de Descentralización			0.0			0.0
b3) Convenios de Reasignación			0.0			0.0
b4) Otros Convenios y Subsidios			0.0			0.0
C. Fondos Distintos de Aportaciones (C=c1+c2)	0.0	0.0	0.0	0.0	0.0	0.0
c1) Fondo para Entidades Federativas y Municipios Productores de Hidrocarburos			0.0			0.0
c2) Fondo Minero			0.0			0.0
D. Transferencias, Subsidios y Subvenciones, y Pensiones y Jubilaciones			0.0			0.0
E. Otras Transferencias Federales Etiquetadas			0.0			0.0
II. Total de Transferencias Federales Etiquetadas (II = A + B + C + D + E)	0.0	0.0	0.0	0.0	0.0	0.0
III. Ingresos Derivados de Financiamientos (III = A)	0.0	1,816.3	1,816.3	1,696.9	1,696.9	1,696.9
A. Ingresos Derivados de Financiamientos		1,816.3	1,816.3	1,696.9	1,696.9	1,696.9
IV. Total de Ingresos (IV = I + II + III)	24,647.1	3,945.0	28,592.1	29,181.9	29,181.9	4,534.8
Datos Informativos						
1. Ingresos Derivados de Financiamientos con Fuente de Pago de Ingresos de Libre Disposición			0.0			0.0
2. Ingresos Derivados de Financiamientos con Fuente de Pago de Transferencias Federales Etiquetadas			0.0			0.0
3. Ingresos Derivados de Financiamientos (3 = 1 + 2)	0.0	0.0	0.0	0.0	0.0	0.0



UPATLAUTLA

Universidad Politécnica de Atlautla
Estado Analítico del Ejercicio del Presupuesto de Egresos Detallado
Clasificación por Objeto del Gasto (Capítulo y Concepto)
Del 1 de Enero al 31 de Diciembre de 2023
(Miles de Pesos)

Concepto	Egresos					Subejercicio
	Aprobado	Ampliaciones/ (Reducciones)	Modificado	Devengado	Pagado	
I. Gasto No Etiquetado (I=A+B+C+D+E+F+G+H+I)	24,647.1	3,945.0	28,592.1	26,829.4	26,829.4	1,762.7
A. Servicios Personales (A=a1+a2+a3+a4+a5+a6+a7)	15,889.8	1,700.0	17,589.8	15,827.2	15,827.2	1,762.6
a1) Remuneraciones al Personal de Carácter Permanente	12,945.3	-3,168.8	9,776.5	9,289.1	9,289.1	487.4
a2) Remuneraciones al Personal de Carácter Transitorio		0.0	0.0			0.0
a3) Remuneraciones Adicionales y Especiales	1,076.5	3,200.8	4,277.3	3,006.0	3,006.0	1,271.3
a4) Seguridad Social	1,407.7	1,127.1	2,534.8	2,534.8	2,534.8	0.0
a5) Otras Prestaciones Sociales y Económicas	433.9	541.8	975.7	971.8	971.8	3.9
a6) Previsiones		0.0	0.0			0.0
a7) Pago de Estímulos a Servidores Públicos	26.4	-0.9	25.5	25.5	25.5	0.0
B. Materiales y Suministros (B=b1+b2+b3+b4+b5+b6+b7+b8+b9)	2,442.4	305.9	2,748.3	2,748.3	2,748.3	0.0
b1) Materiales de Administración, Emisión de Documentos y Artículos Oficiales	804.3	-127.1	677.2	677.2	677.2	0.0
b2) Alimentos y Utensilios	0.0	46.2	46.2	46.2	46.2	0.0
b3) Materias Primas y Materiales de Producción y Comercialización		0.0	0.0			0.0
b4) Materiales y Artículos de Construcción y de Reparación	659.2	-143.5	515.7	515.7	515.7	0.0
b5) Productos Químicos, Farmacéuticos y de Laboratorio	70.4	-30.0	40.4	40.4	40.4	0.0
b6) Combustibles, Lubrificantes y Aditivos	10.1	-10.1	0.0	0.0	0.0	0.0
b7) Vestuario, Blancos, Prendas de Protección y Artículos Deportivos	550.0	-0.7	549.3	549.3	549.3	0.0
b8) Materiales y Suministros Para Seguridad		0.0	0.0			0.0
b9) Herramientas, Refacciones y Accesorios Menores	348.4	571.1	919.5	919.5	919.5	0.0
C. Servicios Generales (C=c1+c2+c3+c4+c5+c6+c7+c8+c9)	6,157.5	122.8	6,280.3	6,280.3	6,280.3	0.0
c1) Servicios Básicos	225.9	35.0	260.9	260.9	260.9	0.0
c2) Servicios de Arrendamiento	251.4	166.3	417.7	417.7	417.7	0.0
c3) Servicios Profesionales, Científicos, Técnicos y Otros Servicios	2,849.4	-748.1	2,101.3	2,101.3	2,101.3	0.0
c4) Servicios Financieros, Bancarios y Comerciales	893.9	-573.8	320.1	320.1	320.1	0.0
c5) Servicios de Instalación, Reparación, Mantenimiento y Conservación	479.3	1,431.6	1,910.9	1,910.9	1,910.9	0.0
c6) Servicios de Comunicación Social y Publicidad	61.7	40.8	102.5	102.5	102.5	0.0
c7) Servicios de Traslado y Viáticos	26.5	308.2	334.7	334.7	334.7	0.0
c8) Servicios Oficiales	84.2	151.6	235.8	235.8	235.8	0.0
c9) Otros Servicios Generales	1,285.2	-688.8	596.4	596.4	596.4	0.0
D. Transferencias, Asignaciones, Subsidios y Otras Ayudas (D=d1+d2+d3+d4+d5+d6+d7+d8+d9)	0.0	0.0	0.0	0.0	0.0	0.0
d1) Transferencias Internas y Asignaciones al Sector Público			0.0			0.0
d2) Transferencias al Resto del Sector Público			0.0			0.0
d3) Subsidios y Subvenciones			0.0			0.0
d4) Ayudas Sociales			0.0			0.0
d5) Pensiones y Jubilaciones			0.0			0.0
d6) Transferencias a Fideicomisos, Mandatos y Otros Análogos			0.0			0.0
d7) Transferencias a la Seguridad Social			0.0			0.0
d8) Donativos			0.0			0.0
d9) Transferencias al Exterior			0.0			0.0
E. Bienes Muebles, Inmuebles e Intangibles (E=e1+e2+e3+e4+e5+e6+e7+e8+e9)	157.4	0.0	157.4	157.3	157.3	0.1
e1) Mobiliario y Equipo de Administración	157.4	-7.3	150.1	150.0	150.0	0.1
e2) Mobiliario y Equipo Educativo y Recreativo			0.0			0.0
e3) Equipo e Instrumental Médico y de Laboratorio			0.0			0.0
e4) Vehículos y Equipo de Transporte			0.0			0.0
e5) Equipo de Defensa y Seguridad			0.0			0.0
e6) Maquinaria, Otros Equipos y Herramientas		7.3	7.3	7.3	7.3	0.0
e7) Activos Biológicos			0.0			0.0
e8) Bienes Inmuebles			0.0			0.0
e9) Activos Intangibles			0.0			0.0
F. Inversión Pública (F=f1+f2+f3)	0.0	0.0	0.0	0.0	0.0	0.0
f1) Obra Pública en Bienes de Dominio Público			0.0			0.0
f2) Obra Pública en Bienes Propios			0.0			0.0
f3) Proyectos Productivos y Acciones de Fomento			0.0			0.0
G. Inversiones Financieras y Otras Provisiones (G=g1+g2+g3+g4+g5+g6+g7)	0.0	0.0	0.0	0.0	0.0	0.0
g1) Inversiones Para el Fomento de Actividades Productivas			0.0			0.0
g2) Acciones y Participaciones de Capital			0.0			0.0
g3) Compra de Títulos y Valores			0.0			0.0
g4) Concesión de Préstamos			0.0			0.0
g5) Inversiones en Fideicomisos, Mandatos y Otros Análogos			0.0			0.0
Fideicomiso de Desastres Naturales (Informativo)			0.0			0.0
g6) Otras Inversiones Financieras			0.0			0.0
g7) Provisiones para Contingencias y Otras Erogaciones Especiales			0.0			0.0
H. Participaciones y Aportaciones (H=h1+h2+h3)	0.0	0.0	0.0	0.0	0.0	0.0
h1) Participaciones			0.0			0.0
h2) Aportaciones			0.0			0.0
h3) Convenios			0.0			0.0
I. Deuda Pública (I=i1+i2+i3+i4+i5+i6+i7)	0.0	1,816.3	1,816.3	1,816.3	1,816.3	0.0
i1) Amortización de la Deuda Pública			0.0			0.0
i2) Intereses de la Deuda Pública			0.0			0.0
i3) Comisiones de la Deuda Pública			0.0			0.0
i4) Gastos de la Deuda Pública			0.0			0.0
i5) Costo por Coberturas			0.0			0.0
i6) Apoyos Financieros			0.0			0.0
I7) Adeudos de Ejercicios Fiscales Anteriores (ADEFAS)		1,816.3	1,816.3	1,816.3	1,816.3	0.0



U P ATLAUTLA

Concepto	Egresos					Subejercicio
	Aprobado	Ampliaciones/ (Reducciones)	Modificado	Devengado	Pagado	
II. Gasto Etiquetado (II=A+B+C+D+E+F+G+H+I)	0.0	0.0	0.0	0.0	0.0	0.0
A. Servicios Personales (A=a1+a2+a3+a4+a5+a6+a7)	0.0	0.0	0.0	0.0	0.0	0.0
a1) Remuneraciones al Personal de Carácter Permanente			0.0			0.0
a2) Remuneraciones al Personal de Carácter Transitorio			0.0			0.0
a3) Remuneraciones Adicionales y Especiales			0.0			0.0
a4) Seguridad Social			0.0			0.0
a5) Otras Prestaciones Sociales y Económicas			0.0			0.0
a6) Previsiones			0.0			0.0
a7) Pago de Estímulos a Servidores Públicos			0.0			0.0
B. Materiales y Suministros (B=b1+b2+b3+b4+b5+b6+b7+b8+b9)	0.0	0.0	0.0	0.0	0.0	0.0
b1) Materiales de Administración, Emisión de Documentos y Artículos Oficiales			0.0			0.0
b2) Alimentos y Utensilios			0.0			0.0
b3) Materias Primas y Materiales de Producción y Comercialización			0.0			0.0
b4) Materiales y Artículos de Construcción y de Reparación			0.0			0.0
b5) Productos Químicos, Farmacéuticos y de Laboratorio			0.0			0.0
b6) Combustibles, Lubricantes y Aditivos			0.0			0.0
b7) Vestuario, Blancos, Prendas de Protección y Artículos Deportivos			0.0			0.0
b8) Materiales y Suministros Para Seguridad			0.0			0.0
b9) Herramientas, Refacciones y Accesorios Menores			0.0			0.0
C. Servicios Generales (C=c1+c2+c3+c4+c5+c6+c7+c8+c9)	0.0	0.0	0.0	0.0	0.0	0.0
c1) Servicios Básicos			0.0			0.0
c2) Servicios de Arrendamiento			0.0			0.0
c3) Servicios Profesionales, Científicos, Técnicos y Otros Servicios			0.0			0.0
c4) Servicios Financieros, Bancarios y Comerciales			0.0			0.0
c5) Servicios de Instalación, Reparación, Mantenimiento y Conservación			0.0			0.0
c6) Servicios de Comunicación Social y Publicidad			0.0			0.0
c7) Servicios de Traslado y Viáticos			0.0			0.0
c8) Servicios Oficiales			0.0			0.0
c9) Otros Servicios Generales			0.0			0.0
D. Transferencias, Asignaciones, Subsidios y Otras Ayudas (D=d1+d2+d3+d4+d5+d6+d7+d8+d9)	0.0	0.0	0.0	0.0	0.0	0.0
d1) Transferencias Internas y Asignaciones al Sector Público			0.0			0.0
d2) Transferencias al Resto del Sector Público			0.0			0.0
d3) Subsidios y Subvenciones			0.0			0.0
d4) Ayudas Sociales			0.0			0.0
d5) Pensiones y Jubilaciones			0.0			0.0
d6) Transferencias a Fideicomisos, Mandatos y Otros Análogos			0.0			0.0
d7) Transferencias a la Seguridad Social			0.0			0.0
d8) Donativos			0.0			0.0
d9) Transferencias al Exterior			0.0			0.0
E. Bienes Muebles, Inmuebles e Intangibles (E=e1+e2+e3+e4+e5+e6+e7+e8+e9)	0.0	0.0	0.0	0.0	0.0	0.0
e1) Mobiliario y Equipo de Administración			0.0			0.0
e2) Mobiliario y Equipo Educativo y Recreativo			0.0			0.0
e3) Equipo e Instrumental Médico y de Laboratorio			0.0			0.0
e4) Vehículos y Equipo de Transporte			0.0			0.0
e5) Equipo de Defensa y Seguridad			0.0			0.0
e6) Maquinaria, Otros Equipos y Herramientas			0.0			0.0
e7) Activos Biológicos			0.0			0.0
e8) Bienes Inmuebles			0.0			0.0
e9) Activos Intangibles			0.0			0.0
F. Inversión Pública (F=f1+f2+f3)	0.0	0.0	0.0	0.0	0.0	0.0
f1) Obra Pública en Bienes de Dominio Público			0.0			0.0
f2) Obra Pública en Bienes Propios			0.0			0.0
f3) Proyectos Productivos y Acciones de Fomento			0.0			0.0
G. Inversiones Financieras y Otras Provisiones (G=g1+g2+g3+g4+g5+g6+g7)	0.0	0.0	0.0	0.0	0.0	0.0
g1) Inversiones Para el Fomento de Actividades Productivas			0.0			0.0
g2) Acciones y Participaciones de Capital			0.0			0.0
g3) Compra de Títulos y Valores			0.0			0.0
g4) Concesión de Préstamos			0.0			0.0
g5) Inversiones en Fideicomisos, Mandatos y Otros Análogos			0.0			0.0
Fideicomiso de Desastres Naturales (Informativo)			0.0			0.0
g6) Otras Inversiones Financieras			0.0			0.0
g7) Provisiones para Contingencias y Otras Erogaciones Especiales			0.0			0.0
H. Participaciones y Aportaciones (H=h1+h2+h3)	0.0	0.0	0.0	0.0	0.0	0.0
h1) Participaciones			0.0			0.0
h2) Aportaciones			0.0			0.0
h3) Convenios			0.0			0.0
I. Deuda Pública (I=i1+i2+i3+i4+i5+i6+i7)	0.0	0.0	0.0	0.0	0.0	0.0
i1) Amortización de la Deuda Pública			0.0			0.0
i2) Intereses de la Deuda Pública			0.0			0.0
i3) Comisiones de la Deuda Pública			0.0			0.0
i4) Gastos de la Deuda Pública			0.0			0.0
i5) Costo por Coberturas			0.0			0.0
i6) Apoyos Financieros			0.0			0.0
i7) Adeudos de Ejercicios Fiscales Anteriores (ADEFAS)			0.0			0.0
III. Total de Egresos (III = I + II)	24,647.1	3,945.0	28,592.1	26,829.4	26,829.4	1,762.7



UPATLAUTLA

Universidad Politécnica de Atlautla Estado Analítico del Ejercicio del Presupuesto de Egresos Detallado Clasificación Administrativa Del 1 de Enero al 31 de Diciembre de 2023 (Miles de Pesos)						
Concepto (c)	Egresos					Subejercicio
	Aprobado	Ampliaciones/ (Reducciones)	Modificado	Devengado	Pagado	
I. Gasto No Etiquetado (I=A+B+C+D+E+F+G+H)	24,647.1	3,945.0	28,592.1	26,829.4	26,829.4	1,762.7
228C3800000 Universidad Politécnica de Atlautla	24,647.1	3,945.0	28,592.1	26,829.4	26,829.4	1,762.7
II. Gasto Etiquetado (II=A+B+C+D+E+F+G+H)	0.0	0.0	0.0	0.0	0.0	0.0
			0.0			0.0
III. Total de Egresos (III = I + II)	24,647.1	3,945.0	28,592.1	26,829.4	26,829.4	1,762.7



U P ATLAUTLA

Universidad Politécnica de Atlautla Estado Análítico del Ejercicio del Presupuesto de Egresos Detallado Clasificación Funcional (Finalidad y Función) Del 1 de Enero al 31 de Diciembre de 2023 (Miles de Pesos)						
Concepto (c)	Egresos					Subejercicio (e)
	Aprobado (d)	Ampliaciones/ (Reducciones)	Modificado	Devengado	Pagado	
I. Gasto No Etiquetado (I=A+B+C+D)	24,647.1	3,945.0	28,592.1	26,829.4	26,829.4	1,762.7
A. Gobierno (A=a1+a2+a3+a4+a5+a6+a7+a8)	0.0	0.0	0.0	0.0	0.0	0.0
a1) Legislación			0.0			0.0
a2) Justicia			0.0			0.0
a3) Coordinación de la Política de Gobierno			0.0			0.0
a4) Relaciones Exteriores			0.0			0.0
a5) Asuntos Financieros y Hacendarios			0.0			0.0
a6) Seguridad Nacional			0.0			0.0
a7) Asuntos de Orden Público y de Seguridad Interior			0.0			0.0
a8) Otros Servicios Generales			0.0			0.0
B. Desarrollo Social (B=b1+b2+b3+b4+b5+b6+b7)	24,647.1	2,128.7	26,775.8	25,013.1	25,013.1	1,762.7
b1) Protección Ambiental			0.0			0.0
b2) Vivienda y Servicios a la Comunidad			0.0			0.0
b3) Salud			0.0			0.0
b4) Recreación, Cultura y Otras Manifestaciones Sociales			0.0			0.0
b5) Educación	24,647.1	2,128.7	26,775.8	25,013.1	25,013.1	1,762.7
b6) Protección Social			0.0			0.0
b7) Otros Asuntos Sociales			0.0			0.0
C. Desarrollo Económico (C=c1+c2+c3+c4+c5+c6+c7+c8+c9)	0.0	0.0	0.0	0.0	0.0	0.0
c1) Asuntos Económicos, Comerciales y Laborales en General			0.0			0.0
c2) Agropecuaria, Silvicultura, Pesca y Caza			0.0			0.0
c3) Combustibles y Energía			0.0			0.0
c4) Minería, Manufacturas y Construcción			0.0			0.0
c5) Transporte			0.0			0.0
c6) Comunicaciones			0.0			0.0
c7) Turismo			0.0			0.0
c8) Ciencia, Tecnología e Innovación			0.0			0.0
c9) Otras Industrias y Otros Asuntos Económicos			0.0			0.0
D. Otras No Clasificadas en Funciones Anteriores (D=d1+d2+d3+d4)	0.0	1,816.3	1,816.3	1,816.3	1,816.3	0.0
d1) Transacciones de la Deuda Pública / Costo Financiero de la Deuda			0.0			0.0
d2) Transferencias, Participaciones y Aportaciones Entre Diferentes Niveles y Órdenes de Gobierno			0.0			0.0
d3) Saneamiento del Sistema Financiero			0.0			0.0
d4) Adeudos de Ejercicios Fiscales Anteriores		1,816.3	1,816.3	1,816.3	1,816.3	0.0
II. Gasto Etiquetado (II=A+B+C+D)	0.0	0.0	0.0	0.0	0.0	0.0
A. Gobierno (A=a1+a2+a3+a4+a5+a6+a7+a8)	0.0	0.0	0.0	0.0	0.0	0.0
a1) Legislación			0.0			0.0
a2) Justicia			0.0			0.0
a3) Coordinación de la Política de Gobierno			0.0			0.0
a4) Relaciones Exteriores			0.0			0.0
a5) Asuntos Financieros y Hacendarios			0.0			0.0
a6) Seguridad Nacional			0.0			0.0
a7) Asuntos de Orden Público y de Seguridad Interior			0.0			0.0
a8) Otros Servicios Generales			0.0			0.0
B. Desarrollo Social (B=b1+b2+b3+b4+b5+b6+b7)	0.0	0.0	0.0	0.0	0.0	0.0
b1) Protección Ambiental			0.0			0.0
b2) Vivienda y Servicios a la Comunidad			0.0			0.0
b3) Salud			0.0			0.0
b4) Recreación, Cultura y Otras Manifestaciones Sociales			0.0			0.0
b5) Educación			0.0			0.0
b6) Protección Social			0.0			0.0
b7) Otros Asuntos Sociales			0.0			0.0
C. Desarrollo Económico (C=c1+c2+c3+c4+c5+c6+c7+c8+c9)	0.0	0.0	0.0	0.0	0.0	0.0
c1) Asuntos Económicos, Comerciales y Laborales en General			0.0			0.0
c2) Agropecuaria, Silvicultura, Pesca y Caza			0.0			0.0
c3) Combustibles y Energía			0.0			0.0
c4) Minería, Manufacturas y Construcción			0.0			0.0
c5) Transporte			0.0			0.0
c6) Comunicaciones			0.0			0.0
c7) Turismo			0.0			0.0
c8) Ciencia, Tecnología e Innovación			0.0			0.0
c9) Otras Industrias y Otros Asuntos Económicos			0.0			0.0
D. Otras No Clasificadas en Funciones Anteriores (D=d1+d2+d3+d4)	0.0	0.0	0.0	0.0	0.0	0.0
d1) Transacciones de la Deuda Pública / Costo Financiero de la Deuda			0.0			0.0
d2) Transferencias, Participaciones y Aportaciones Entre Diferentes Niveles y Órdenes de Gobierno			0.0			0.0
d3) Saneamiento del Sistema Financiero			0.0			0.0
d4) Adeudos de Ejercicios Fiscales Anteriores			0.0			0.0
III. Total de Egresos (III = I + II)	24,647.1	3,945.0	28,592.1	26,829.4	26,829.4	1,762.7



UPATLAUTLA

Universidad Politécnica de Atlautla Estado Analítico del Ejercicio del Presupuesto de Egresos Detallado Clasificación de Servicios Personales por Categoría Del 1 de Enero al 31 de Diciembre de 2023 (Miles de Pesos)						
Concepto (c)	Egresos					Subejercicio
	Aprobado	Ampliaciones/ (Reducciones)	Modificado	Devengado	Pagado	
I. Gasto No Etiquetado (I=A+B+C+D+E+F)	15,889.8	1,700.0	17,589.8	15,827.2	15,827.2	1,762.6
A. Personal Administrativo y de Servicio Público	4,766.9	510.0	5,276.9	4,748.2	4,748.2	528.7
B. Magisterio	11,122.9	1,190.0	12,312.9	11,079.0	11,079.0	1,233.9
C. Servicios de Salud (C=c1+c2)	0.0	0.0	0.0	0.0	0.0	0.0
c1) Personal Administrativo			0.0			0.0
c2) Personal Médico, Paramédico y afín			0.0			0.0
D. Seguridad Pública			0.0			0.0
E. Gastos asociados a la implementación de nuevas leyes federales o reformas a las mismas (E = e1 + e2)	0.0	0.0	0.0	0.0	0.0	0.0
e1) Nombre del Programa o Ley 1			0.0			0.0
e2) Nombre del Programa o Ley 2			0.0			0.0
F. Sentencias laborales definitivas			0.0			0.0
II. Gasto Etiquetado (II=A+B+C+D+E+F)	0.0	0.0	0.0	0.0	0.0	0.0
A. Personal Administrativo y de Servicio Público			0.0			0.0
B. Magisterio			0.0			0.0
C. Servicios de Salud (C=c1+c2)	0.0	0.0	0.0	0.0	0.0	0.0
c1) Personal Administrativo			0.0			0.0
c2) Personal Médico, Paramédico y afín			0.0			0.0
D. Seguridad Pública			0.0			0.0
E. Gastos asociados a la implementación de nuevas leyes federales o reformas a las mismas (E = e1 + e2)	0.0	0.0	0.0	0.0	0.0	0.0
e1) Nombre del Programa o Ley 1			0.0			0.0
e2) Nombre del Programa o Ley 2			0.0			0.0
F. Sentencias laborales definitivas			0.0			0.0
III. Total del Gasto en Servicios Personales (III = I + II)	15,889.8	1,700.0	17,589.8	15,827.2	15,827.2	1,762.6



UNIVERSIDAD POLITÉCNICA DE CHIMALHUACÁN UPCHI



¡El poder de servir!

U P CHI



CONTENIDO		PÁGINA
I.	INFORMACIÓN CONTABLE	
	ESTADO DE SITUACIÓN FINANCIERA	5
	ESTADO DE ACTIVIDADES	6
	ESTADO DE VARIACIÓN EN LA HACIENDA PÚBLICA	7
	ESTADO DE CAMBIOS EN LA SITUACIÓN FINANCIERA	8
	ESTADO DE FLUJOS DE EFECTIVO	9
	ESTADO ANALÍTICO DEL ACTIVO	10
	ESTADO ANALÍTICO DE LA DEUDA Y OTROS PASIVOS	11
	INFORME SOBRE PASIVOS CONTINGENTES	12
	NOTAS A LOS ESTADOS FINANCIEROS	13
II.	INFORMACIÓN PRESUPUESTARIA	27
III.	INFORMACIÓN PROGRAMÁTICA	43
IV.	ANEXOS ESTABLECIDOS EN DIFERENTES ORDENAMIENTOS	51
V.	FORMATOS PARA EL CUMPLIMIENTO DE LA LEY DE DISCIPLINA FINANCIERA DE LAS ENTIDADES FEDERATIVAS Y LOS MUNICIPIOS	55



¡El poder de servir!

U P CHI



U P CHI

Universidad Politécnica de Chimalhuacán
Estado de Situación Financiera
Al 31 de Diciembre de 2023 y 2022
(Miles de Pesos)

Concepto	Año		Concepto	Año	
	2023	2022		2023	2022
ACTIVO			PASIVO		
Activo Circulante			Pasivo Circulante		
Efectivo y Equivalentes	507.3	4,895.5	Cuentas por Pagar a Corto Plazo	.0	13.7
Derechos a Recibir Efectivo o Equivalentes	492.6	492.6	Documentos por Pagar a Corto Plazo		
Derechos a Recibir Bienes o Servicios			Porción a Corto Plazo de la Deuda Pública a Largo Plazo		
Inventarios			Títulos y Valores a Corto Plazo		
Almacenes			Pasivos Diferidos a Corto Plazo		
Estimación por Pérdida o Deterioro de Activos Circulantes			Fondos y Bienes de Terceros en Garantía y/o Administración a Corto Plazo		
Otros Activos Circulantes			Provisiones a Corto Plazo		
			Otros Pasivos a Corto Plazo		
Total de Activos Circulantes	999.9	5,388.1	Total de Pasivos Circulantes	.0	13.7
Activo No Circulante			Pasivo No Circulante		
Inversiones Financieras a Largo Plazo			Cuentas por Pagar a Largo Plazo		
Derechos a Recibir Efectivo o Equivalentes a Largo Plazo			Documentos por Pagar a Largo Plazo		
Bienes Inmuebles, Infraestructura y Construcciones en Proceso	17,925.0	17,925.0	Deuda Pública a Largo Plazo		
Bienes Muebles	23,151.5	23,051.5	Pasivos Diferidos a Largo Plazo		
Activos Intangibles			Fondos y Bienes de Terceros en Garantía y/o en Administración a Largo Plazo		
Depreciación, Deterioro y Amortización Acumulada de Bienes	-12,516.6	-10,583.5	Provisiones a Largo Plazo		
Activos Diferidos					
Estimación por Pérdida o Deterioro de Activos no Circulantes			Total de Pasivos No Circulantes	.0	.0
Otros Activos no Circulantes					
Total de Activos No Circulantes	28,559.9	30,393.0	Total del Pasivo	.0	13.7
Total del Activo	29,559.8	35,781.1	HACIENDA PÚBLICA/ PATRIMONIO		
			Hacienda Pública/Patrimonio Contribuido	.0	.0
			Aportaciones		
			Donaciones de Capital		
			Actualización de la Hacienda Pública / Patrimonio		
			Hacienda Pública/Patrimonio Generado	29,559.8	35,767.4
			Resultados del Ejercicio (Ahorro / Desahorro)	-1,354.1	602.2
			Resultados de Ejercicios Anteriores	30,913.9	35,165.2
			Revalúos		
			Reservas		
			Rectificaciones de Resultados de Ejercicios Anteriores		
			Exceso o Insuficiencia en la Actualización de la Hacienda Pública/Patrimonio	.0	.0
			Resultado por Posición Monetaria		
			Resultado por Tenencia de Activos no Monetarios		
			Total Hacienda Pública/ Patrimonio	29,559.8	35,767.4
			Total del Pasivo y Hacienda Pública / Patrimonio	29,559.8	35,781.1



U P CHI

Universidad Politécnica de Chimalhuacán
Estado de Actividades
Del 1 de Enero al 31 de Diciembre de 2023 y 2022
(Miles de Pesos)

Concepto	2023	2022
INGRESOS Y OTROS BENEFICIOS		
Ingresos de Gestión	.9	1.5
Impuestos		
Cuotas y Aportaciones de Seguridad Social		
Contribuciones de Mejoras		
Derechos		
Productos	.9	1.5
Aprovechamientos		
Ingresos por Venta de Bienes y Prestación de Servicios		
Participaciones, Aportaciones, Convenios Incentivos Derivados de la Colaboración Fiscal, Fondos Distintos de Aportaciones, Transferencias, Asignaciones, Subsidios y Subvenciones, y Pensiones y Jubilaciones	23,408.0	22,553.7
Participaciones, Aportaciones, Convenios, Incentivos Derivados de la Colaboración Fiscal y Fondos Distintos de Aportaciones		
Transferencias, Asignaciones, Subsidios y Subvenciones, y Pensiones y Jubilaciones	23,408.0	22,553.7
Otros Ingresos y Beneficios	13.3	7.2
Ingresos Financieros		
Incremento por Variación de Inventarios		
Disminución del Exceso de Estimaciones por Pérdida o Deterioro u Obsolescencia		
Disminución del Exceso de Provisiones		
Otros Ingresos y Beneficios Varios	13.3	7.2
Total de Ingresos y Otros Beneficios	23,422.2	22,562.4
GASTOS Y OTRAS PÉRDIDAS		
Gastos de Funcionamiento	22,728.1	19,123.7
Servicios Personales	13,543.2	12,122.3
Materiales y Suministros	4,005.7	3,025.2
Servicios Generales	5,179.2	3,976.2
Transferencias, Asignaciones, Subsidios y Otras Ayudas	.0	50.0
Transferencias Internas y Asignaciones al Sector Público		
Transferencias al Resto del Sector Público		
Subsidios y Subvenciones		
Ayudas Sociales	.0	50.0
Pensionamientos y Jubilaciones		
Transferencias a Fideicomisos, Mandatos y Contratos Análogos		
Transferencias a la Seguridad Social		
Donativos		
Transferencias al Exterior		
Participaciones y Aportaciones	.0	.0
Participaciones		
Aportaciones		
Convenios		
Intereses, Comisiones y Otros Gastos de la Deuda Pública	.0	.0
Intereses de la Deuda Pública		
Comisiones de la Deuda Pública		
Gastos de la Deuda Pública		
Costo por Coberturas		
Apoyos Financieros		
Otros Gastos y Pérdidas Extraordinarias	1,948.2	2,479.0
Estimaciones, Depreciaciones, Deterioros, Obsolescencia y Amortizaciones	1,933.2	2,479.0
Provisiones		
Disminución de Inventarios		
Otros Gastos	15.0	.0
Inversión Pública	100.0	307.5
Inversión Pública no Capitalizable	100.0	307.5
Total de Gastos y Otras Pérdidas	24,776.3	21,960.2
Resultados del Ejercicio (Ahorro/Desahorro)	-1,354.1	602.2



UPCHI

Universidad Politécnica de Chimalhuacán Estado de Variación en la Hacienda Pública Del 1 de Enero al 31 de Diciembre 2023 y 2022 (Miles de Pesos)					
Concepto	Hacienda Pública / Patrimonio Contribuido	Hacienda Pública / Patrimonio Generado de Ejercicios Anteriores	Hacienda Pública / Patrimonio Generado del Ejercicio	Exceso o Insuficiencia en la Actualización de la Hacienda Pública / Patrimonio	Total
Hacienda Pública / Patrimonio Contribuido Neto de 2022	0.0				0.0
Aportaciones					0.0
Donaciones de Capital					0.0
Actualización de la Hacienda Pública/Patrimonio					0.0
Hacienda Pública / Patrimonio Generado Neto de 2022		35,165.2	602.2	0.0	35,767.4
Resultados del Ejercicio (Ahorro/Desahorro)			602.2		602.2
Resultados de Ejercicios Anteriores		35,165.2			35,165.2
Revalúos					0.0
Reservas					0.0
Rectificaciones de Resultados de Ejercicios Anteriores					0.0
Exceso o Insuficiencia en la Actualización de la Hacienda Pública / Patrimonio Neto de 2022				0.0	0.0
Resultado por Posición Monetaria					0.0
Resultado por Tenencia de Activos no Monetarios					0.0
Hacienda Pública / Patrimonio Neto Final de 2022	0.0	35,165.2	602.2	0.0	35,767.4
Cambios en la Hacienda Pública / Patrimonio Contribuido Neto de 2023	0.0				0.0
Aportaciones					0.0
Donaciones de Capital					0.0
Actualización de la Hacienda Pública/Patrimonio					0.0
Variaciones de la Hacienda Pública / Patrimonio Generado Neto de 2023		-4,251.3	-1,956.3		-6,207.6
Resultados del Ejercicio (Ahorro/Desahorro)			-1,354.1		-1,354.1
Resultados de Ejercicios Anteriores		-4,251.3	-602.2		-4,853.5
Revalúos					0.0
Reservas					0.0
Rectificaciones de Resultados de Ejercicios Anteriores					0.0
Cambios en el Exceso o Insuficiencia en la Actualización de la Hacienda Pública / Patrimonio Neto de 2023				0.0	0.0
Resultado por Posición Monetaria					0.0
Resultado por Tenencia de Activos no Monetarios					0.0
Hacienda Pública / Patrimonio Neto Final de 2023	0.0	30,913.9	-1,354.1	0.0	29,559.8



U P CHI

Universidad Politécnica de Chimalhuacán
Estado de Cambios en la Situación Financiera
Del 1 de Enero al 31 de Diciembre de 2023
(Miles de pesos)

Concepto	Origen	Aplicación
ACTIVO	6,321.3	100.0
Activo Circulante	4,388.2	.0
Efectivo y Equivalentes	4,388.2	.0
Derechos a Recibir Efectivo o Equivalentes		
Derechos a Recibir Bienes o Servicios		
Inventarios		
Almacenes		
Estimación por Pérdida o Deterioro de Activos Circulantes		
Otros Activos Circulantes		
Activo No circulante	1,933.1	100.0
Inversiones Financieras a Largo Plazo		
Derechos a Recibir Efectivo o Equivalentes a Largo Plazo		
Bienes Inmuebles, Infraestructura y Construcciones en Proceso		
Bienes Muebles	.0	100.0
Activos Intangibles		
Depreciación, Deterioro y Amortización Acumulada de Bienes	1,933.1	.0
Activos Diferidos		
Estimación por Pérdida o Deterioro de Activos no Circulantes		
Otros Activos no Circulantes		
PASIVO	.0	13.7
Pasivo Circulante	.0	13.7
Cuentas por Pagar a Corto Plazo	.0	13.7
Documentos por Pagar a Corto Plazo		
Porción a Corto Plazo de la Deuda Pública a Largo Plazo		
Títulos y Valores a Corto Plazo		
Pasivos Diferidos a Corto Plazo		
Fondos y Bienes de Terceros en Garantía y/o Administración a Corto Plazo		
Provisiones a Corto Plazo		
Otros Pasivos a Corto Plazo		
Pasivo No Circulante	.0	.0
Cuentas por Pagar a Largo Plazo		
Documentos por Pagar a Largo Plazo		
Deuda Pública a Largo Plazo		
Pasivos Diferidos a Largo Plazo		
Fondos y Bienes de Terceros en Garantía y/o en Administración a Largo Plazo		
Provisiones a Largo Plazo		
HACIENDA PÚBLICA/PATRIMONIO	.0	6,207.6
Hacienda Pública/Patrimonio Contribuido	.0	.0
Aportaciones		
Donaciones de Capital		
Actualización de la Hacienda Pública/Patrimonio		
Hacienda Pública/Patrimonio Generado	.0	6,207.6
Resultados del Ejercicio (Ahorro/Desahorro)	.0	1,956.3
Resultados de Ejercicios Anteriores	.0	4,251.3
Revalúos		
Reservas		
Rectificaciones de Resultados de Ejercicios Anteriores		
Exceso o insuficiencia en la Actualización de la Hacienda Pública/Patrimonio	.0	.0
Resultado por Posición Monetaria		
Resultado por Tenencia de Activos no Monetarios		



UPCHI

Universidad Politécnica de Chimalhuacán
Estado de Flujos de Efectivo
Del 1 de Enero al 31 de Diciembre de 2023 y 2022
(Miles de Pesos)

Concepto	2023	2022
Flujos de Efectivo de las Actividades de Operación		
Origen	23,422.2	22,562.4
Impuestos		
Cuotas y Aportaciones de Seguridad Social		
Contribuciones de Mejoras		
Derechos		
Productos	.9	1.5
Aprovechamientos		
Ingresos por Venta de Bienes y Prestación de Servicios		
Participaciones, Aportaciones, Convenios, Incentivos de la Colaboración Fiscal y Fondos Distintos de Aportaciones		
Transferencias, Asignaciones, Subsidios y Subvenciones, y Pensiones y Jubilaciones	23,408.0	22,553.7
Otros Orígenes de Operación	13.3	7.2
Aplicación	24,776.3	21,960.2
Servicios Personales	13,543.2	12,122.3
Materiales y Suministros	4,005.7	3,025.2
Servicios Generales	5,179.2	3,976.2
Transferencias Internas y Asignaciones al Sector Público		
Transferencias al Resto del Sector Público		
Subsidios y Subvenciones		
Ayudas Sociales	.0	50.0
Pensionamientos y Jubilaciones		
Transferencias a Fideicomisos, Mandatos y Contratos Análogos		
Transferencias a la Seguridad Social		
Donativos		
Transferencias al Exterior		
Participaciones		
Aportaciones		
Convenios		
Otras Aplicaciones de Operación	2,048.2	2,786.5
Flujos Netos de Efectivo por Actividades de Operación	-1,354.1	602.2
Flujos de Efectivo de las Actividades de Inversión		
Origen	1,933.1	4,560.8
Bienes Inmuebles, Infraestructura y Construcciones en Proceso	.0	2,095.6
Bienes Muebles	1,933.1	2,464.0
Otros Orígenes de Inversión	.0	1.2
Aplicación	100.0	1,358.2
Bienes Inmuebles, Infraestructura y Construcciones en Proceso		
Bienes Muebles	100.0	1,358.2
Otras Aplicaciones de Inversión		
Flujos Netos de Efectivo por Actividades de Inversión	1,833.1	3,202.6
Flujo de Efectivo de las Actividades de Financiamiento		
Origen	.0	.0
Endeudamiento Neto		
Interno		
Externo		
Otros Orígenes de Financiamiento		
Aplicación	4,867.2	5,952.2
Servicios de la Deuda		
Interno		
Externo		
Otras Aplicaciones de Financiamiento	4,867.2	5,952.2
Flujos Netos de Efectivo por Actividades de Financiamiento	-4,867.2	-5,952.2
Incremento/Disminución Neta en el Efectivo y Equivalentes al Efectivo	-4,388.2	-2,147.4
Efectivo y Equivalentes al Efectivo al Inicio del Ejercicio	4,895.5	7,042.9
Efectivo y Equivalentes al Efectivo al Final del Ejercicio	507.3	4,895.5



U P CHI

Universidad Politécnica de Chimalhuacán
Estado Analítico del Activo
Del 1 de Enero al 31 de Diciembre de 2023
(Miles de Pesos)

Concepto	Saldo Inicial	Cargos del Período	Abonos del Período	Saldo Final	Variación del Período
	1	2	3	4 = (1+2-3)	(4-1)
ACTIVO	35,781.1	38,019.1	44,240.4	29,559.8	-6,221.3
Activo Circulante	5,388.1	36,735.3	41,123.5	999.9	-4,388.2
Efectivo y Equivalentes	4,895.5	36,578.0	40,966.2	507.3	-4,388.2
Derechos a Recibir Efectivo o Equivalentes	492.6	157.3	157.3	492.6	.0
Derechos a Recibir Bienes o Servicios				.0	.0
Inventarios				.0	.0
Almacenes				.0	.0
Estimación por Pérdida o Deterioro de Activos Circulantes				.0	.0
Otros Activos Circulantes				.0	.0
Activo No Circulante	30,393.0	1,283.8	3,116.9	28,559.9	-1,833.1
Inversiones Financieras a Largo Plazo				.0	.0
Derechos a Recibir Efectivo o Equivalentes a Largo Plazo				.0	.0
Bienes Inmuebles, Infraestructura y Construcciones en Proceso	17,925.0	.0	.0	17,925.0	.0
Bienes Muebles	23,051.5	100.0	.0	23,151.5	100.0
Activos Intangibles				.0	.0
Depreciación, Deterioro y Amortización Acumulada de Bienes	-10,583.5	1,183.8	3,116.9	-12,516.6	-1,933.1
Activos Diferidos				.0	.0
Estimación por Pérdida o Deterioro de Activos no Circulantes				.0	.0
Otros Activos no Circulantes				.0	.0



UPCHI

Universidad Politécnica de Chimalhuacán
Estado Analítico de la Deuda y Otros Pasivos
Del 1 de Enero al 31 de Diciembre de 2023
(Miles de Pesos)

Denominación de las Deudas	Moneda de Contratación	Institución o País Acreedor	Saldo Inicial del Período	Saldo Final del Período
DEUDA PÚBLICA				
Corto Plazo				
Deuda Interna			.0	.0
Instituciones de Crédito				
Títulos y Valores				
Arrendamientos Financieros				
Deuda Externa			.0	.0
Organismos Financieros Internacionales				
Deuda Bilateral				
Títulos y Valores				
Arrendamientos Financieros				
Subtotal a Corto Plazo			.0	.0
Largo Plazo				
Deuda Interna			.0	.0
Instituciones de Crédito				
Títulos y Valores				
Arrendamientos Financieros				
Deuda Externa			.0	.0
Organismos Financieros Internacionales				
Deuda Bilateral				
Títulos y Valores				
Arrendamientos Financieros				
Subtotal a Largo Plazo			.0	.0
Otros Pasivos			13.7	.0
Total de Deuda y Otros Pasivos			13.7	.0



INFORME SOBRE PASIVOS CONTINGENTES

En cumplimiento de lo dispuesto por los artículos 46, fracción I, inciso f y 52 de la Ley General de Contabilidad Gubernamental en relación al Informe Sobre Pasivos Contingentes, la Universidad Politécnica de Chimalhuacán (UPCHI), al 31 de diciembre de 2023, informa lo siguiente:

CONSECUTIVO	AUTORIDAD	EXPEDIENTE	COSTO
1	TRIBUNAL ESTADO DE CONCILIACIÓN Y ARBITRAJE	NUMERO DE EXPEDIENTE 0377/2017 TITO LÓPEZ CALDERON REINSTALACIÓN, SALARIOS VENCIDOS, VACACIONES, PRIMA VACACIONAL, AGUINALDO Y EL PAGO DE HORAS EXTRAS.	En proceso, por lo que aún no se puede determinar
2	TRIBUNAL ESTADO DE CONCILIACIÓN Y ARBITRAJE	NUMERO DE EXPEDIENTE 100/2018 CESAR HERNÁNDEZ BRITO REINSTALACIÓN, SALARIOS VENCIDOS, VACACIONES, PRIMA VACACIONAL, AGUINALDO Y EL PAGO DE HORAS EXTRAS.	En proceso, por lo que aún no se puede determinar
3	TRIBUNAL ESTADO DE CONCILIACIÓN Y ARBITRAJE	NUMERO DE EXPEDIENTE 795/2020 JUAN RAFAEL DÍAZ DE SALAZAR REINSTALACIÓN, SALARIOS VENCIDOS, VACACIONES, PRIMA VACACIONAL, AGUINALDO Y EL PAGO DE HORAS EXTRAS.	En proceso, por lo que aún no se puede determinar
4	TRIBUNAL ESTADO DE CONCILIACIÓN Y ARBITRAJE	NUMERO DE EXPEDIENTE 1934/2021 AGUSTÍN BARRETO MORALES REINSTALACIÓN, SALARIOS VENCIDOS, VACACIONES, PRIMA VACACIONAL, AGUINALDO Y EL PAGO DE HORAS EXTRAS.	En proceso, por lo que aún no se puede determinar

NOTAS A LOS ESTADOS FINANCIEROS

NOTAS DE DESGLOSE

1. ESTADO DE SITUACIÓN FINANCIERA

ACTIVO

Efectivo y Equivalentes

El saldo de esta cuenta al 31 de diciembre por los ejercicios de 2023 y 2022 se integra como sigue:

CONCEPTO	2023	2022
Bancos / Tesorería	507.3	4,895.5
Total	507.3	4,895.5

Con la finalidad de controlar y transparentar la actuación financiera de la Universidad Politécnica de Chimalhuacán, se manejan las siguientes cuentas a través de BBVA, que corresponde a los recursos disponibles para cubrir las obligaciones de pago a terceros al 31 de diciembre de 2023 y 2022, el saldo de este rubro se integra como sigue:

Concepto	2023	2022
Cta. 166 Recursos Propios	201.8	1,248.1
Cta. 301 Recursos Estatales	0.0	15.0
Cta. 926 FAM Recursos Federales	0.0	0.4
Cta. 396 Recursos Propios	0.1	3,052.0
Cta. 567 Recursos Estatales	304.7	0.0
Cta. 104 Recursos Estatales	0.0	117.4
Cta. 508 Recursos Federales	0.7	0.0
Cta. 530 Recursos Estatales	0.0	462.6
Total	507.3	4,895.5

DERECHOS A RECIBIR EFECTIVO Y EQUIVALENTES Y BIENES O SERVICIOS A RECIBIR

El saldo de esta cuenta al 31 de diciembre de 2023 y 2022 se integra como sigue:

Cuentas por cobrar a corto plazo

CONCEPTO	2023	2022
ISSEMYM	492.6	492.6
Total	492.6	492.6



U P CHI

BIENES MUEBLES, INMUEBLES E INTANGIBLES

CONCEPTO	2023	2022
Bienes Inmuebles, Infraestructura y Construcciones en Proceso		
Edificios no Habitacionales	17,925.0	17,925.0
Suma	17,925.0	17,925.0
Bienes Muebles		
Mobiliario y Equipo de Administración	16,548.3	16,448.3
Mobiliario y Equipo Educativo y Recreativo	6,173.0	6,173.0
Vehículos y Equipo de Transporte	430.2	430.2
Suma	23,151.5	23,051.5

Los porcentajes para la realizar el cálculo y registro de la depreciación es la siguiente:

BIENES	% ANUAL
Vehículos	10%
Equipo de Cómputo	20%
Mobiliario y Equipo de Oficina	3%
Edificios	2%
Maquinaria	10%
El Resto	10%

PASIVO

CUENTAS POR PAGAR A CORTO PLAZO

El saldo al 31 de diciembre del 2023 y 2022 se integra como sigue:

CONCEPTO	2023	2022
Otras Cuentas por Pagar a Corto Plazo	0.0	13.7
(IMIFE)		
Total	0.0	13.7



UPCHI

2. ESTADO DE ACTIVIDADES

INGRESO DE GESTIÓN

TRANSFERENCIAS, ASIGNACIONES SUBSIDIOS Y OTRAS AYUDAS

Son ingresos que se reciben para la operación de la Universidad Politécnica de Chimalhuacán por transferencias del Gobierno Estatal y Gobierno Federal de acuerdo al presupuesto anual autorizado. El saldo de este rubro al 31 de diciembre de 2023 y 2022 se integra como sigue:

CONCEPTO	2023	2022
Subsidio Estatal	16,060.8	14,934.3
Subsidio Federal	7,347.2	7,619.4
Total	23,408.0	22,553.7

OTROS INGRESOS

El saldo de este rubro para los ejercicios al 31 de diciembre de 2023 y 2022 se integra como sigue:

CONCEPTO	2023	2022
Productos	.9	1.5
Otros Ingresos	13.3	7.2
Total	14.2	8.7

GASTOS Y OTRAS PÉRDIDAS

GASTOS DE FUNCIONAMIENTO

Corresponde a los gastos por conceptos indispensables para la operación de la Universidad Politécnica de Chimalhuacán, clasificados en Servicios Personales, Materiales, Suministros y Servicios Generales y Bienes Muebles e Inmuebles.

El saldo en este rubro para los ejercicios al 31 de diciembre de 2023 y 2022 se integra de la siguiente forma:



U P CHI

CONCEPTO	2023	2022
Servicios Personales	13,543.2	12,122.3
Materiales y Suministros	4,005.7	3,025.2
Servicios Generales	5,179.2	3,976.2
Transferencias Asignaciones subsidios y Otras Ayudas	0.0	50.0
Bienes Muebles e Inmuebles	100.0	307.5
Otros Gastos	1,948.2	2,479.0
Total	24,776.3	21,960.2

3. ESTADO DE VARIACIONES EN LA HACIENDA PÚBLICA.

El saldo de este rubro al 31 de diciembre de 2023 y 2022 se integra como sigue:

CONCEPTO	2023	2022
Resultado del Ejercicio	-1,354.1	602.2
Resultado de Ejercicios Anteriores	30,913.9	35,165.2
Total	29,559.8	35,767.4

4. ESTADO DE FLUJOS DE EFECTIVO

El análisis de los saldos inicial y final que figuran en la última parte del estado de flujo de efectivo en la cuenta del efectivo y equivalente es como sigue:

CUENTA	2023	2022
Efectivo en Bancos - Tesorería	507.3	4,895.5
Total de efectivo y Equivalente	507.3	4,895.5

CONCILIACIÓN DE FLUJOS NETOS DE LAS ACTIVIDADES DE OPERACIÓN Y LA CUENTA DE AHORRO/DESAHORRO ANTES DE LOS RUBROS EXTRAORDINARIOS

ESTADO DE FLUJO DE EFECTIVO	2023	2022
Flujos Netos de Efectivo por Actividades de Operación	-1,354.1	602.2
Flujos Netos de Efectivo por Actividades de Inversión	1,833.1	3,202.6
Flujos netos de Efectivo por Actividades de Financiamientos	-4,867.2	-5,952.2
Incremento/Disminución Neta en el Efectivo y Equivalentes al Efectivo	-4,388.2	-2,147.4
Efectivo y Equivalentes al Efectivo al Inicio del Ejercicio	4,895.5	7,042.9
Efectivo y Equivalentes al Efectivo al Final del Ejercicio	507.3	4,895.5

5. CONCILIACIÓN ENTRE LOS INGRESOS PRESUPUESTARIOS Y CONTABLES, ASÍ COMO ENTRE LOS EGRESOS PRESUPUESTARIOS Y LOS GASTOS CONTABLES

Universidad Politécnica de Chimalhuacán Conciliación entre los Ingresos Presupuestarios y Contables Correspondiente del 1 de Enero al 31 de Diciembre de 2023 (Miles de Pesos)	
1. Ingresos Presupuestarios	23,422.2
2. Más Ingresos Contables no Presupuestarios	0.0
Ingresos Financieros	
Incremento por Variación de Inventarios	
Disminución del Exceso de Estimaciones por Pérdida o Deterioro u Obsolescencia	
Disminución del Exceso de Provisiones	
Otros Ingresos y Beneficios Varios	
Otros Ingresos Contables no Presupuestarios	
3. Menos Ingresos Presupuestarios no Contables	0.0
Aprovechamientos Patrimoniales	
Ingresos Derivados de Financiamientos	
Otros Ingresos Presupuestarios no Contables	
4. Ingresos Contables (4 = 1 + 2 - 3)	23,422.2

U P CHI

Universidad Politécnica de Chimalhuacán Conciliación entre los Egresos Presupuestarios y los Gastos Contables Correspondiente del 1 de Enero al 31 de Diciembre de 2023 (Miles de Pesos)	
1.- Total de Egresos Presupuestarios	22,928.1
2.- Menos Egresos Presupuestarios no Contables	100.0
Materias Primas y Materiales de Producción y Comercialización	
Materiales y Suministros	
Mobiliario y Equipo de Administración	100.0
Mobiliario y Equipo Educativo y Recreativo	
Equipo e Instrumental Médico y de Laboratorio	
Vehículos y Equipo de Transporte	
Equipo de Defensa y Seguridad	
Maquinaria, Otros Equipos y Herramientas	
Activos Biológicos	
Bienes Inmuebles	
Activos Intangibles	
Obra Pública en Bienes de Dominio Público	
Obra Pública en Bienes Propios	
Acciones y Participaciones de Capital	
Compra de Títulos y Valores	
Concesión de Préstamos	
Inversiones en Fideicomisos, Mandatos y Otros Análogos	
Provisiones para Contingencias y Otras Erogaciones Especiales	
Amortización de la Deuda Pública	
Adeudos de Ejercicios Fiscales Anteriores (ADEFAS)	
Otros Egresos Presupuestales no Contables	
3. Más Gastos Contables no Presupuestales	1,948.2
Estimaciones, Depreciaciones, Deterioros, Obsolescencia y Amortizaciones	1,933.2
Provisiones	
Disminución de Inventarios	
Aumento por Insuficiencia de Estimaciones por Pérdida o Deterioro u Obsolescencia	
Aumento por Insuficiencia de Provisiones	
Otros Gastos	15.0
Otros Gastos Contables no Presupuestales	
4. Total de Gasto Contable (4 = 1 - 2 + 3)	24,776.3



NOTAS DE MEMORIA (CUENTAS DE ORDEN)

Universidad Politécnica de Chimalhuacán CUENTAS DE ORDEN CONTABLES (Miles de Pesos)		
	<u>2023</u>	<u>2022</u>
CUENTAS DEUDORAS		
Almacén		
Cuentas de Control de Organismos Auxiliares		
Bienes Muebles e Inmuebles en Comodato		
	<u>0.0</u>	<u>0.0</u>
CUENTAS ACREEDORAS		
Artículos Disponibles por el Almacén		
Organismos Auxiliares Cuenta de Control		
Comodato de Bienes Muebles e Inmuebles		
	<u>0.0</u>	<u>0.0</u>

No Aplica

Universidad Politécnica de Chimalhuacán CUENTAS DE ORDEN PRESUPUESTALES (Miles de Pesos)		
	<u>2023</u>	<u>2022</u>
CUENTAS DEUDORAS		
Ley de Ingresos Estimada	23,373.0	22,320.0
Presupuesto de Egresos por Ejercer de Gastos de Funcionamiento	444.9	1,480.6
Presupuesto de Egresos Pagado de Gastos de Funcionamiento	22,728.1	19,123.7
Presupuesto de Egresos Pagado de Transferencias, Asignaciones, Subsidios y Otras Ayudas	0.0	50.0
Presupuesto de Egresos Pagado de Bienes Muebles, Inmuebles e Intangibles	200.0	1,665.7
	<u>46,746.0</u>	<u>44,640.0</u>
CUENTAS ACREEDORAS		
Ley de Ingresos por Ejecutar	-49.2	-1,173.4
Ley de Ingresos Recaudado	23,422.2	23,493.4
Presupuesto de Egresos Aprobado de Gastos de Funcionamiento	23,173.0	20,604.3
Presupuesto de Egresos Aprobado de Transferencias, Asignaciones, Subsidios y Otras Ayudas	0.0	50.0
Presupuesto de Egresos Aprobado de Bienes Muebles, Inmuebles e Intangibles	200.0	1,665.7
	<u>46,746.0</u>	<u>44,640.0</u>



NOTAS DE GESTIÓN ADMINISTRATIVA

1. INTRODUCCIÓN

El ejercicio 2023 estuvo impactado por la incertidumbre económica, por lo que el GEM en previsión de los efectos que pudiesen tener en el presupuesto Estatal, reforzó las medidas de austeridad, racionalidad y disciplina presupuestal, con el Acuerdo para la Contención del Gasto y el Ahorro Presupuestario en la Administración Pública Estatal para el Ejercicio Fiscal 2023.

2. PANORAMA ECONÓMICO Y FINANCIERO

Derivado de las medidas establecidas para el uso eficiente, transparente y eficaz de los recursos públicos y que aunado a las medidas, el Gobierno del Estado de México contempla dentro de sus objetivos, ahorrar en su gasto corriente, que refleje en proporcionar más y mejores servicios a la ciudadanía y a los programas sociales, la Universidad cumplió con su programa de trabajo bajo las premisas de austeridad, disciplina y transparencia en el manejo de los recursos públicos sin detrimento en la calidad y oportunidad de la presentación de sus servicios.

3. AUTORIZACIÓN E HISTORIA

La Universidad Politécnica de Chimalhuacán (UPCHI), es un Organismo Público Descentralizado, con personalidad jurídica y patrimonio propio, creado mediante decreto publicado en la Gaceta del Gobierno del Estado de México el 13 de enero de 2014, con domicilio fiscal en el municipio de Chimalhuacán, Estado de México, sectorizada a la Secretaría de Educación. Formando parte del Sistema de Educación Superior del Estado de México y aporta el modelo educativo del Subsistema Nacional de Universidades Politécnicas y cuyo ejercicio presupuestal, manejo, aplicación y situación se consigna contablemente y se elaboran estados financieros correspondientes.

El inicio de operaciones de la UPCHI, fue el 1 de Septiembre de 2013, y en el 4 de marzo de 2014 ante las autoridades Fiscales Federales, en su carácter de retenedor.

4. ORGANIZACIÓN Y OBJETO SOCIAL

OBJETO

Conforme al Artículo 3º del Decreto de Creación de la UPCHI, tiene los siguientes objetivos:

- Impartir educación superior en los niveles de licenciatura, especialización, maestría y doctorado, así como cursos de actualización en sus diversas modalidades, incluyendo educación a distancia, diseñados en base a competencias, para preparar profesionales con una sólida formación científica, tecnológica y en valores consistentes del contexto nacional e internacional, en lo económico, político, social, del medio ambiente cultural.
- Propiciar la formación integral de sus estudiantes, en sus ámbitos intelectual, humano, social y profesional, alentando una vida sana y libre de discriminaciones.

UPCHI

- Llevar a cabo la investigación aplicada y desarrollo tecnológico. Pertinentes para el desarrollo económico y social de la región, del Estado y del país.
- Difundir el conocimiento y la cultura a través de la extensión universitaria y la formación a lo largo de toda la vida.
- Promover la cultura innovadora, científica, tecnológica y emprendedora.
- Prestar servicios tecnológicos y de asesoría, que contribuyan a mejorar el desempeño del sector público, privado y social, así como las empresas y otras organizaciones de la entidad, de la región y en general del País.
- Impartir programas de educación continua con orientación a la capacitación para el trabajo y al fomento de la cultura tecnológica, en la región, en el Estado y en el País
- Desarrollar estudios o proyectos en las áreas de su competencia, que se traduzcan en aportaciones concretas que contribuyan al mejoramiento y mayor eficiencia de la producción de bienes o servicios y a la elevación de la calidad de vida de la comunidad.
- Realizar funciones de vinculación en los sectores público, privado y social, para contribuir al desarrollo tecnológico, social y económico de la comunidad.
- Cumplir con cualquier otro que permita consolidar el modelo educativo basado en competencias.

Principal Actividad

La actividad principal de esta Institución es impartir educación superior a nivel Licenciatura.

Ejercicio Fiscal

Los presentes Estados Financieros son presentados del 1 de enero al 31 de diciembre de 2023.

Régimen Jurídico

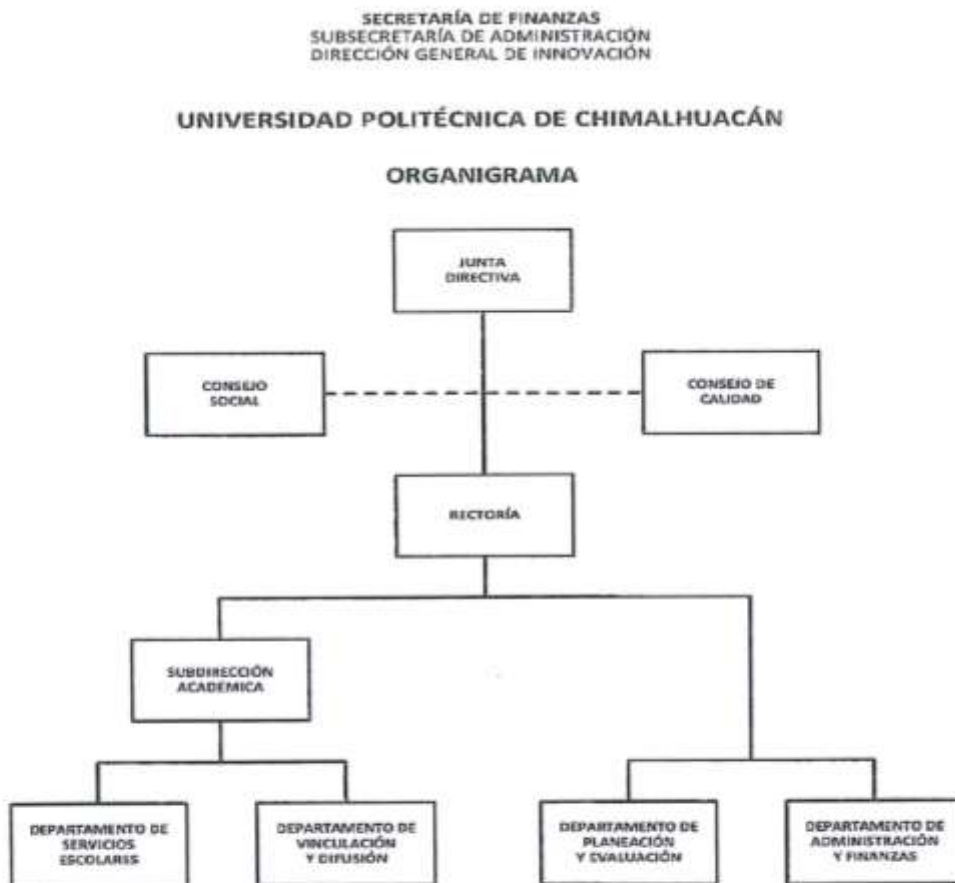
La Universidad es un organismo con personalidad jurídica y patrimonio propio.

Consideraciones Fiscales

La Universidad tiene como obligación fiscal y de carácter Federal, conforme al objeto y funciones en su decreto de creación, el de realizar las retenciones del Impuesto sobre la Renta, por los salarios y en general por la prestación de servicios subordinados, así como retenedor del 10 por ciento del ISR de pago de servicios profesionales, y en materia Estatal como retenedor de las cuotas al ISSEMyM.



Estructura Organizacional




LIC. ALEJANDRO FERNÁNDEZ CAMPILLO
SECRETARIO DE EDUCACIÓN


MTRA. MIREYA HERNÁNDEZ RODRÍGUEZ
RECTORA DE LA UNIVERSIDAD
POLITÉCNICA DE CHIMALHUACÁN

Fideicomisos, Mandatos y Análogos de los Cuales es Fideicomitente o Fideicomisario

No Aplica.

5. BASES DE PREPARACIÓN DE LOS ESTADOS FINANCIEROS

Los estados financieros que se acompañan fueron formulados de conformidad con los Postulados Básicos de Contabilidad Gubernamental y las normas de carácter general aplicables, emitidos por el Consejo Nacional para la Armonización Contable, establecidos en el Manual Único de Contabilidad Gubernamental para las Dependencias y Entidades Públicas del Gobierno y



Municipios del Estado de México, considerando como base los Postulados Básicos de Contabilidad Gubernamental.

Armonización Contable Gubernamental

A partir del 1º de abril de 2009 entró en vigor la Ley General de Contabilidad Gubernamental, la cual tiene por objeto que los entes públicos apliquen la nueva Ley, para facilitar el registro y la fiscalización de los activos, pasivos, ingresos y gastos y en general para contribuir a medir la eficacia, economía y eficiencia del gasto e ingresos públicos, así como la determinación de la valuación del estado del patrimonio y su expresión en los estados financieros. Asimismo, fue creado el Consejo Nacional de Armonización Contable (CONAC) como órgano de coordinación para la armonización de la contabilidad gubernamental, el cual tiene por objeto la emisión de las normas contables y las disposiciones presupuestales que se aplicarán para la generación de información financiera y presupuestal que emitirán los entes públicos.

En 2009, 2010 y 2011, el CONAC emitió diversas disposiciones regulatorias en materia de contabilidad gubernamental y de presupuestos, en las cuales se establecieron diversas fechas para el inicio de su aplicación efectiva.

La Universidad se encuentra obligada a elaborar registros contables con base acumulativa y en apego al Marco Conceptual, Postulados Básicos, Normas y Metodologías que establezcan los momentos contables clasificadores y Manuales de Contabilidad Gubernamental, armonizados de acuerdo con las características señaladas a los artículos 40 y 41 de la Ley General de Contabilidad. Asimismo, a partir de la fecha señalada deberá emitir información contable presupuestaria y programática sobre la base técnica prevista en las disposiciones referidas.

6. POLÍTICAS DE CONTABILIDAD SIGNIFICATIVAS

a) Actualización

Los estados financieros fueron preparados, sobre la base del costo histórico original.

Tomando como referencia la NIF B-10 emitida por el Consejo Mexicano para la Investigación y Desarrollo de Normas de Información Financiera, A.C. y considerando que en los últimos 8 años la inflación de la economía mexicana no ha rebasado el 10% anual, se ha decidido no aplicar el procedimiento de reevaluación de los Estados Financieros de la Universidad.

Bajo este esquema, se establece que cuando la economía se encuentre en un entorno inflacionario se definirá el procedimiento a través del cual, los entes gubernamentales, deberán realizar la revaluación de los estados financieros.

b) Operaciones en el extranjero

La universidad Politécnica de Chimalhuacán no realiza operaciones en el extranjero, cabe resaltar que si se diera el caso el organismo procederá a registrar al devengarse en su equivalente en moneda nacional, y se actualiza reconociendo el diferencial cambiario.

c) Método de evaluación de la inversión en acciones

No Aplica.

d) Sistema y método de valuación de inventarios y costo de lo vendido

El sistema aplicado para la valuación de inventarios es el Costo Promedio.

e) Beneficios a empleados

No se registran Pasivos Laborales al cierre del ejercicio.



f) Provisiones

La universidad Politécnica de Chimalhuacán. No registra provisiones para contingencias por las eventuales indemnizaciones y compensaciones que tenga que pagar a su personal e incluso a terceros.

g) Reservas

La Universidad Politécnica de Chimalhuacán. No registra reservas.

h) Cambios en políticas contables

No Aplica.

i) Reclasificaciones

No Aplica.

j) Depuración y cancelación de saldos

No Aplica.

7. POSICIÓN EN MONEDA EXTRANJERA Y PROTECCIÓN POR RIESGOS CAMBIARIOS

No Aplica.

8. REPORTE ANALÍTICO DEL ACTIVO

Con fundamento en el Manual Único de Contabilidad Gubernamental para las Dependencias y Entidades Públicas del Gobierno y Municipios del Estado de México, se utilizan los siguientes porcentajes:

BIENES	% ANUAL
Vehículos	10%
Equipo de Cómputo	20%
Mobiliario y Equipo de Oficina	3%
Edificios	2%
Maquinaria	10%
El Resto	10%

Actualmente los activos se encuentran en condiciones aptas para la operación de esta Institución.

9. FIDEICOMISOS, MANDATOS Y ANÁLOGOS

No Aplica.



10. REPORTE DE LA RECAUDACIÓN

Concepto	2023
Subsidio Estatal	16,060.8
Subsidio Federal	7,346.7
Productos Federales	0.5
Otros Ingresos	14.2
Total	23,422.2

11. INFORMACIÓN SOBRE LA DEUDA Y EL REPORTE ANALÍTICO DE LA DEUDA

No Aplica.

12. CALIFICACIONES OTORGADAS

No Aplica.

13. PROCESO DE MEJORA

No Aplica.

14. INFORMACIÓN POR SEGMENTOS

No Aplica.

15. EVENTOS POSTERIORES AL CIERRE

No Aplica.

16. PARTES RELACIONADAS

No Aplica.

17. RESPONSABILIDAD SOBRE LA PRESENTACIÓN RAZONABLE DE LA INFORMACIÓN CONTABLE

“Bajo protesta de decir verdad declaramos que los Estados Financieros y sus notas, son razonablemente correctos y son responsabilidad del emisor”.

El Despacho Consultores Contables y Fiscales Lor de México, S.C. Dictaminó los Estados Financieros de la Universidad Politécnica de Chimalhuacán al 31 de diciembre de 2023, informando que presentan razonablemente en todos los aspectos materiales, la Situación Financiera de la UPCHI.



U P CHI



INFORMACIÓN PRESUPUESTARIA



U P CHI



U P CHI

Universidad Politécnica de Chimalhuacán Ingresos y Egresos Del 1 de Enero al 31 de Diciembre de 2023 (Miles de Pesos)												
C O N C E P T O	AUTORIZADO	%	AMPLIACIÓN	REDUCCIÓN	AUTORIZADO FINAL	%	PRESUPUESTO EJERCIDO	%	VARIACIÓN INICIAL	%	VARIACIÓN MODIFICADO	%
INGRESOS:	20,741.6	100.0	8,936.8	6,305.4	23,373.0	100.0	23,422.2	100.0	2,680.6	12.9	-49.2	-2
Superávit Ejercicio Anterior												
Ordinarios	20,741.6	100.0	8,936.8	6,305.4	23,373.0	100.0	23,422.2	100.0	2,680.6	12.9	-49.2	-2
Estatales	20,741.6	100.0	8,936.8	6,305.4	23,373.0	100.0	23,422.2	100.0	2,680.6	12.9	-49.2	-2
- Tributarios												
Impuestos sobre Erogaciones												
Impuestos sobre Tenencia												
Otros Impuestos y Accesorios												
- No Tributarios							.9		.9		-9	
Derechos												
Sector Central												
Organismos Auxiliares												
Aportaciones de Mejoras												
Productos							.9		.9		-9	
Aprovechamientos												
Ingresos Financieros												
Aportaciones y Cuotas de Seguridad Social												
Ingreso por Venta de Bienes y Servicios	4,401.9	21.2		4,401.9			13.3	.1	-4,388.6	-99.7	-13.3	
Transferencias, Asignaciones, Subsidio y Otras Ayudas	16,339.7	78.8	8,936.8	1,903.5	23,373.0	100.0	23,408.0	99.9	7,068.3	43.3	-35.0	-1
Federales												
Participaciones Federales												
Fondos de Aportaciones Ramo 33												
Otros Apoyos Federales												
Extraordinarios												
Generación de ADEFAS												
Financiamientos												
EGRESOS:	20,741.6	100.0	9,047.0	6,415.6	23,373.0	100.0	22,928.1	100.0	-2,186.5	-10.5	444.9	1.9
Poderes Legislativo y Judicial												
Poder Legislativo												
Poder Judicial												
Gasto Total de Poder Ejecutivo	20,741.6	100.0	9,047.0	6,415.6	23,373.0	100.0	22,928.1	100.0	-2,186.5	-10.5	444.9	1.9
Gasto Programable:	20,741.6	100.0	9,047.0	6,415.6	23,373.0	100.0	22,928.1	100.0	-2,186.5	-10.5	444.9	1.9
Gasto Corriente	19,025.8	91.7	8,847.0	4,699.8	23,173.0	99.1	22,728.1	99.1	-3,702.3	-19.5	444.9	1.9
Servicios Personales	13,128.9	63.3	3,208.1	2,500.7	13,836.3	59.2	13,543.2	59.1	-414.3	-3.2	293.1	2.1
Gasto Operativo	5,896.9	28.4	5,638.9	2,199.1	9,336.7	39.9	9,184.9	40.1	-3,288.0	-55.8	151.8	1.6
- Materiales y Suministros	2,492.5	12.0	2,453.4	938.0	4,007.9	17.1	4,005.7	17.5	-1,513.2	-60.7	2.2	.1
- Servicios Generales	3,404.4	16.4	3,185.5	1,261.1	5,328.8	22.8	5,179.2	22.6	-1,774.8	-52.1	149.6	2.8
Transferencias	50.0	.2	50.0						50.0	100.0		
- Organismos Autónomos												
- Subsidios y Apoyos	50.0	.2		50.0					50.0	100.0		
Inversión Pública	1,665.8	8.0	200.0	1,665.8	200.0	.9	200.0	.9	1,465.8	88.0		
- Bienes Muebles e Inmuebles	1,665.8	8.0	200.0	1,665.8	200.0	.9	200.0	.9	1,465.8	88.0		
- Obra Pública												
- Inversión Financiera												
Gasto no Programable												
Transferencias a Municipios												
- Participaciones												
- Aportaciones del Ramo 33												
- Convenios												
Deuda Pública												
- Costo Financiero de la Deuda												
- Amortizaciones												
- Pago de ADEFAS												
Superávit(+)/ Déficit (-)			-110.2	-110.2			494.1	2.2	-494.1		-494.1	
% de los Ingresos							2.1					



U P CHI

Universidad Politécnica de Chimalhuacán
Indicadores de Postura Fiscal
Del 1 de Enero al 31 de Diciembre de 2023
(Miles de Pesos)

Concepto	Estimado	Devengado	Pagado
I. Ingresos Presupuestarios (I=1+2)	20,741.6	23,422.2	23,422.2
1. Ingresos del Gobierno de la Entidad Federativa			0.0
2. Ingresos del Sector Paraestatal	20,741.6	23,422.2	23,422.2
II. Egresos Presupuestarios (II=3+4)	20,741.6	22,928.1	22,928.1
3. Egresos del Gobierno de la Entidad Federativa			0.0
4. Egresos del Sector Paraestatal	20,741.6	22,928.1	22,928.1
III. Balance Presupuestario (Superávit o Déficit) (III = I - II)	0.0	494.1	494.1

Concepto	Estimado	Devengado	Pagado
III. Balance presupuestario (Superávit o Déficit)	0.0	494.1	494.1
IV. Intereses, Comisiones y Gastos de la Deuda			0.0
V. Balance Primario (Superávit o Déficit) (V= III - IV)	0.0	494.1	494.1

Concepto	Estimado	Devengado	Pagado
A. Financiamiento			0.0
B. Amortización de la deuda			0.0
C. Endeudamiento ó desendeudamiento (C = A - B)	0.0	0.0	0.0

Superávit (+) Déficit (-)

494.1



U P CHI

Universidad Politécnica de Chimalhuacán
Estado Analítico de Ingresos
Del 1 de Enero al 31 de Diciembre de 2023
(Miles de Pesos)

Rubro de Ingresos	Ingreso					Diferencia (6= 5 - 1)
	Estimado	Ampliaciones y Reducciones	Modificado	Devengado	Recaudado	
	(1)	(2)	(3= 1 + 2)	(4)	(5)	
Impuestos			.0			.0
Cuotas y Aportaciones de Seguridad Social			.0			.0
Contribuciones de Mejoras			.0			.0
Derechos			.0			.0
Productos			.0	.9	.9	.9
Aprovechamientos			.0	13.3	13.3	13.3
Ingresos por Ventas de Bienes, Prestación de Servicios y Otros Ingresos	4,401.9	-4,401.9	.0			-4,401.9
Participaciones, Aportaciones, Convenios, Incentivos Derivados de la Colaboración Fiscal y Fondos Distintos de Aportaciones			.0			.0
Transferencias, Asignaciones, Subsidios y Subvenciones, y Pensiones y Jubilaciones	16,339.7	7,033.3	23,373.0	23,408.0	23,408.0	7,068.3
Ingresos Derivados de Financiamientos			.0			.0
Total	20,741.6	2,631.4	23,373.0	23,422.2	23,422.2	2,680.6
				Ingresos excedentes ¹		

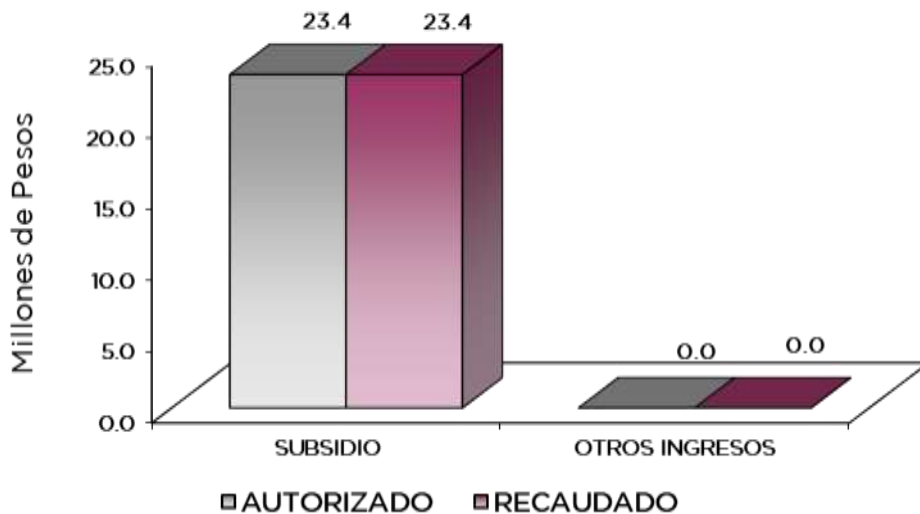
Estado Analítico de Ingresos Por Fuente de Financiamiento	Ingreso					Diferencia (6= 5 - 1)
	Estimado	Ampliaciones y Reducciones	Modificado	Devengado	Recaudado	
	(1)	(2)	(3= 1 + 2)	(4)	(5)	
Ingresos del Poder Ejecutivo Federal o Estatal y de los Municipios	.0	.0	.0	.0	.0	.0
Impuestos			.0			.0
Cuotas y Aportaciones de Seguridad Social			.0			.0
Contribuciones de Mejoras			.0			.0
Derechos	.0	.0	.0	.0	.0	.0
Productos			.0			.0
Aprovechamientos			.0			.0
Participaciones, Aportaciones, Convenios, Incentivos Derivados de la Colaboración Fiscal y Fondos Distintos de Aportaciones			.0			.0
Transferencias, Asignaciones, Subsidios y Subvenciones, y Pensiones y Jubilaciones			.0			.0
Ingresos de los Entes Públicos de los Poderes Legislativo y Judicial, de los Órganos Autónomos y del Sector Paraestatal o Paramunicipal, así como de las Empresas Productivas del Estado	20,741.6	2,631.4	23,373.0	23,422.2	23,422.2	2,680.6
Cuotas y Aportaciones de Seguridad Social	.0	.0	.0	.0	.0	.0
Productos	.0	.0	.0	.9	.9	.9
Ingresos por Venta de Bienes, Prestación de Servicios y Otros Ingresos	4,401.9	-4,401.9	.0	13.3	13.3	-4,388.6
Transferencias, Asignaciones, Subsidios y Subvenciones, y Pensiones y Jubilaciones	16,339.7	7,033.3	23,373.0	23,408.0	23,408.0	7,068.3
Ingresos Derivados de Financiamiento	.0	.0	.0	.0	.0	.0
Ingresos Derivados de Financiamientos	.0	.0	.0	.0	.0	.0
Total	20,741.6	2,631.4	23,373.0	23,422.2	23,422.2	2,680.6
				Ingresos excedentes ¹		



UPCHI

Universidad Politécnica de Chimalhuacán
I N G R E S O S
(Miles de Pesos)

I N G R E S O S	P R E S U P U E S T O 2 0 2 3				V A R I A C I Ó N		
	AUTORIZADO	ASIGNACIONES Y/O AMPLIACIONES	REDUCCIONES Y/O DISMINUCIONES	TOTAL AUTORIZADO	RECAUDADO	IMPORTE	%
INGRESOS DE GESTIÓN	4,401.9	-----	4,401.9	-----	-----	-----	
Ingresos por Venta de Bienes y Servicios	4,401.9		4,401.9				
PARTICIPACIONES, APORTACIONES, TRANSFERENCIAS, ASIGNACIONES, SUBSIDIOS Y OTRAS AYUDAS	16,339.7	8,936.8	1,903.5	23,373.0	23,408.0	-35.0	-1
Subsidio	16,339.7	8,936.8	1,903.5	23,373.0	23,408.0	-35.0	-1
OTROS INGRESOS Y BENEFICIOS	-----	-----	-----	-----	14.2	-14.2	
Productos					.9	-9	
Ingresos Diversos					13.3	-13.3	
T O T A L	20,741.6	8,936.8	6,305.4	23,373.0	23,422.2	-49.2	-2
	-----	-----	-----	-----	-----	-----	



NOTAS AL PRESUPUESTO DE INGRESOS

INGRESOS

Para el ejercicio fiscal 2023 se autorizó un presupuesto autorizado de 20 millones 741.6 miles de pesos, durante el ejercicio se autorizaron ampliaciones y cancelaciones netas de más por 2 millones 631.4 miles de pesos, determinado un total modificado 23 millones 373 mil pesos, de los cuales se recaudaron 23 millones 422.2 miles de pesos, por lo que se obtuvo una variación de 49.2 miles de pesos, que representó el 0.2 por ciento del total autorizado.

INGRESOS DE GESTIÓN

Ingresos por Venta De Bienes y Servicios

Se tuvo previsto recaudar ingresos por 4 millones 401.9 miles de pesos, los cuales son registrados en subsidio estatal cumpliendo con el convenio de colaboración administrativa para la recaudación de los ingresos percibidos por Entidades Públicas.

PARTICIPACIONES, APORTACIONES, TRANSFERENCIAS, ASIGNACIONES, SUBSIDIOS Y OTRAS AYUDAS

Subsidios

Se tuvo un presupuesto asignado 16 millones 339.7 miles de pesos y durante el ejercicio se autorizaron ampliaciones y cancelaciones por 7 millones 33.3 miles de pesos, obteniendo un presupuesto modificado por 23 millones 373 mil pesos, logrando recaudar 23 millones 408 mil pesos, teniendo una variación de 35 mil pesos, lo que representó 0.1 por ciento del total autorizado.

OTROS INGRESOS Y BENEFICIOS

Se recaudaron ingresos por 14.2 miles de pesos los cuales corresponden a intereses generados en las cuentas de inversión por 0.9 miles de pesos y 13.3 miles de pesos de otros ingresos.



U P CHI

Universidad Politécnica de Chilhlahuacán
Estado Analítico del Ejercicio del Presupuesto de Egresos
Clasificación por Objeto del Gasto (Capítulo y Concepto)
Del 1 de Enero al 31 de Diciembre de 2023
(Miles de Pesos)

Concepto	Egresos					Subejercicio 6 = (3 - 4)
	Aprobado	Ampliaciones/ (Reducciones)	Modificado	Devengado	Pagado	
	1	2	3 = (1 + 2)	4	5	
Servicios Personales	13,128.9	707.4	13,836.3	13,543.2	13,543.2	293.1
Remuneraciones al Personal de Carácter Permanente	10,003.3	-1,589.5	8,413.8	8,409.1	8,409.1	4.7
Remuneraciones al Personal de Carácter Transitorio			.0			.0
Remuneraciones Adicionales y Especiales	1,177.2	1,206.7	2,383.9	2,383.6	2,383.6	.3
Seguridad Social	1,476.7	798.2	2,274.9	2,226.8	2,226.8	48.1
Otras Prestaciones Sociales y Económicas	411.5	352.2	763.7	523.7	523.7	240.0
Previsiones			.0			.0
Pago de Estímulos a Servidores Públicos	60.2	-60.2	.0			.0
Materiales y Suministros	2,492.5	1,515.4	4,007.9	4,005.7	4,005.7	2.2
Materiales de Administración, Emisión de Documentos y Artículos Oficiales	1,681.2	1,258.0	2,939.2	2,937.0	2,937.0	2.2
Alimentos y Utensilios	72.3	3.6	75.9	75.9	75.9	.0
Materias Primas y Materiales de Producción y Comercialización			.0			.0
Materiales y Artículos de Construcción y de Reparación	142.7	475.7	618.4	618.4	618.4	.0
Productos Químicos, Farmacéuticos y de Laboratorio	35.3	-25.0	10.3	10.3	10.3	.0
Combustibles, Lubrificantes y Aditivos	477.4	-279.6	197.8	197.8	197.8	.0
Vestuario, Blancos, Prendas de Protección y Artículos Deportivos	35.3	.3	35.6	35.6	35.6	.0
Materiales y Suministros Para Seguridad			.0			.0
Herramientas, Refacciones y Accesorios Menores	48.3	82.4	130.7	130.7	130.7	.0
Servicios Generales	3,404.4	1,924.4	5,328.8	5,179.2	5,179.2	149.6
Servicios Básicos	217.2	-49.5	167.7	167.7	167.7	.0
Servicios de Arrendamiento	41.2	66.6	107.8	107.8	107.8	.0
Servicios Profesionales, Científicos, Técnicos y Otros Servicios	1,060.1	505.5	1,565.6	1,565.6	1,565.6	.0
Servicios Financieros, Bancarios y Comerciales	261.7	-51.1	210.6	210.6	210.6	.0
Servicios de Instalación, Reparación, Mantenimiento y Conservación	978.3	1,597.0	2,575.3	2,575.2	2,575.2	.1
Servicios de Comunicación Social y Publicidad	110.2	-39.0	71.2	71.2	71.2	.0
Servicios de Traslado y Viáticos	70.8	41.1	111.9	111.9	111.9	.0
Servicios Oficiales	11.8	-3.4	8.4	8.4	8.4	.0
Otros Servicios Generales	653.1	-142.8	510.3	360.8	360.8	149.5
Transferencias, Asignaciones, Subsidios y Otras Ayudas	50.0	-50.0	.0	.0	.0	.0
Transferencias Internas y Asignaciones al Sector Público			.0			.0
Transferencias al Resto del Sector Público			.0			.0
Subsidios y Subvenciones			.0			.0
Ayudas Sociales	50.0	-50.0	.0			.0
Pensiones y Jubilaciones			.0			.0
Transferencias a Fideicomisos, Mandatos y Otros Análogos			.0			.0
Transferencias a la Seguridad Social			.0			.0
Donativos			.0			.0
Transferencias al Exterior			.0			.0
Bienes Muebles, Inmuebles e Intangibles	1,665.8	-1,465.8	200.0	200.0	200.0	.0
Mobiliario y Equipo de Administración	1,644.3	-1,444.3	200.0	200.0	200.0	.0
Mobiliario y Equipo Educativo y Recreativo	21.5	-21.5	.0			.0
Equipo e Instrumental Médico y de Laboratorio			.0			.0
Vehículos y Equipo de Transporte			.0			.0
Equipo de Defensa y Seguridad			.0			.0
Maquinaria, Otros Equipos y Herramientas			.0			.0
Activos Biológicos			.0			.0
Bienes Inmuebles			.0			.0
Activos Intangibles			.0			.0
Inversión Pública	.0	.0	.0	.0	.0	.0
Obra Pública en Bienes de Dominio Público			.0			.0
Obra Pública en Bienes Propios			.0			.0
Proyectos Productivos y Acciones de Fomento			.0			.0
Inversiones Financieras y Otras Provisiones	.0	.0	.0	.0	.0	.0
Inversiones Para el Fomento de Actividades Productivas			.0			.0
Acciones y Participaciones de Capital			.0			.0
Compra de Títulos y Valores			.0			.0
Concesión de Préstamos			.0			.0
Inversiones en Fideicomisos, Mandatos y Otros Análogos			.0			.0
Otras Inversiones Financieras			.0			.0
Provisiones para Contingencias y Otras Erogaciones Especiales			.0			.0
Participaciones y Aportaciones	.0	.0	.0	.0	.0	.0
Participaciones			.0			.0
Aportaciones			.0			.0
Convenios			.0			.0
Deuda Pública	.0	.0	.0	.0	.0	.0
Amortización de la Deuda Pública			.0			.0
Intereses de la Deuda Pública			.0			.0
Comisiones de la Deuda Pública			.0			.0
Gastos de la Deuda Pública			.0			.0
Costo por Coberturas			.0			.0
Apoyos Financieros			.0			.0
Adeudos de Ejercicios Fiscales Anteriores			.0			.0
Total del Gasto	20,741.6	2,631.4	23,373.0	22,928.1	22,928.1	444.9



UPCHI

Universidad Politécnica de Chimalhuacán
Estado Analítico del Ejercicio del Presupuesto de Egresos
Clasificación Económica (por Tipo de Gasto)
Del 1 de Enero al 31 de Diciembre de 2023
(Miles de Pesos)

Concepto	Egresos					Subejercicio
	Aprobado	Ampliaciones/ (Reducciones)	Modificado	Devengado	Pagado	
	1	2	3 = (1 + 2)	4	5	
Gasto Corriente	19,075.8	4,097.2	23,173.0	22,728.1	22,728.1	444.9
Gasto de Capital	1,665.8	-	1,465.8	200.0	200.0	
Amortización de la Deuda y Disminución de Pasivos			-			
Pensiones y Jubilaciones			-			
Participaciones			-			
Total del Gasto	20,741.6	2,631.4	23,373.0	22,928.1	22,928.1	444.9

Universidad Politécnica de Chimalhuacán
Estado Analítico del Ejercicio del Presupuesto de Egresos
Clasificación Administrativa
Del 1 de Enero al 31 de Diciembre de 2023
(Miles de Pesos)

Concepto	Egresos					Subejercicio
	Aprobado	Ampliaciones/ (Reducciones)	Modificado	Devengado	Pagado	
	1	2	3 = (1 + 2)	4	5	
Entidades Paraestatales y Fideicomisos No Empresariales y No Financieros	20,741.6	2,631.4	23,373.0	22,928.1	22,928.1	444.9
Instituciones Públicas de Seguridad Social			-			-
Entidades Paraestatales Empresariales No Financieras con Participación Estatal Mayoritaria			-			-
Fideicomisos Empresariales No Financieros con Participación Estatal Mayoritaria			-			-
Entidades Paraestatales Empresariales Financieras Monetarias con Participación Estatal Mayoritaria			-			-
Entidades Paraestatales Empresariales Financieras No Monetarias con Participación Estatal Mayoritaria			-			-
Fideicomisos Financieros Públicos con Participación Estatal Mayoritaria			-			-
Total del Gasto	20,741.6	2,631.4	23,373.0	22,928.1	22,928.1	444.9

Universidad Politécnica de Chimalhuacán
Estado Analítico del Ejercicio del Presupuesto de Egresos
Clasificación Administrativa
Del 1 de Enero al 31 de Diciembre de 2023
(Miles de Pesos)

Concepto	Egresos					Subejercicio
	Aprobado	Ampliaciones/ (Reducciones)	Modificado	Devengado	Pagado	
	1	2	3 = (1 + 2)	4	5	
228C41 Universidad Politécnica de Chimalhuacán	20,741.6	2,631.4	23,373.0	22,928.1	22,928.1	444.9
Total del Gasto	20,741.6	2,631.4	23,373.0	22,928.1	22,928.1	444.9



U P CHI

Universidad Politécnica de Chimalhuacán
Estado Analítico del Ejercicio del Presupuesto de Egresos
Clasificación Administrativa
Del 1 de Enero al 31 de Diciembre de 2023
(Miles de Pesos)

Concepto	Egresos					Subejercicio 6 = (3 - 4)
	Aprobado	Ampliaciones/ (Reducciones)	Modificado	Devengado	Pagado	
	1	2	3 = (1 + 2)	4	5	
Poder Ejecutivo	20,741.6	2,631.4	23,373.0	22,928.1	22,928.1	444.9
Poder Legislativo			-			-
Poder Judicial			-			-
Órganos Autónomos			-			-
Total del Gasto	20,741.6	2,631.4	23,373.0	22,928.1	22,928.1	444.9

Universidad Politécnica de Chimalhuacán
Estado Analítico del Ejercicio del Presupuesto de Egresos
Clasificación Funcional (Finalidad y Función)
Del 1 de Enero al 31 de Diciembre de 2023
(Miles de Pesos)

Concepto	Egresos					Subejercicio 6 = (3 - 4)
	Aprobado	Ampliaciones/ (Reducciones)	Modificado	Devengado	Pagado	
	1	2	3 = (1 + 2)	4	5	
Gobierno	-	-	-	-	-	-
Legislación			-	-	-	-
Justicia			-	-	-	-
Coordinación de la Política de Gobierno			-	-	-	-
Relaciones Exteriores			-	-	-	-
Asuntos Financieros y Hacendarios			-	-	-	-
Seguridad Nacional			-	-	-	-
Asuntos de Orden Público y de Seguridad Interior			-	-	-	-
Otros Servicios Generales			-	-	-	-
Desarrollo Social	20,741.6	2,631.4	23,373.0	22,928.1	22,928.1	444.9
Protección Ambiental			-	-	-	-
Vivienda y Servicios a la Comunidad			-	-	-	-
Salud			-	-	-	-
Recreación, Cultura y Otras Manifestaciones Sociales			-	-	-	-
Educación	20,741.6	2,631.4	23,373.0	22,928.1	22,928.1	444.9
Protección Social			-	-	-	-
Otros Asuntos Sociales			-	-	-	-
Desarrollo Económico	-	-	-	-	-	-
Asuntos Económicos, Comerciales y Laborales en General			-	-	-	-
Agropecuaria, Silvicultura, Pesca y Caza			-	-	-	-
Combustibles y Energía			-	-	-	-
Minería, Manufacturas y Construcción			-	-	-	-
Transporte			-	-	-	-
Comunicaciones			-	-	-	-
Turismo			-	-	-	-
Ciencia, Tecnología e Innovación			-	-	-	-
Otras Industrias y Otros Asuntos Económicos			-	-	-	-
Otras no Clasificadas en Funciones Anteriores	-	-	-	-	-	-
Transacciones de la Deuda Pública / Costo Financiero de la Deuda			-	-	-	-
Transferencias, Participaciones y Aportaciones entre Diferentes Niveles y Órdenes de Gobierno			-	-	-	-
Saneamiento del Sistema Financiero			-	-	-	-
Adeudos de Ejercicios Fiscales Anteriores			-	-	-	-
Total del Gasto	20,741.6	2,631.4	23,373.0	22,928.1	22,928.1	444.9



UPCHI

Universidad Politécnica de Chimalhuacán
Endeudamiento Neto
Del 1 de Enero al 31 de Diciembre de 2023
(Miles de Pesos)

Identificación de Crédito o Instrumento	Contratación/Colocación	Amortización	Endeudamiento Neto
	A	B	C = A - B
Créditos Bancarios			
			-
			-
			-
			-
			-
			-
Total Créditos Bancarios		-	-
Otros Instrumentos de Deuda			
			-
			-
			-
			-
			-
Total Otros Instrumentos de Deuda	-	-	-
TOTAL	-	-	-

No Aplica

Universidad Politécnica de Chimalhuacán
Intereses de la Deuda
Del 1 de Enero al 31 de Diciembre de 2023
(Miles de Pesos)

Identificación de Crédito o Instrumento	Devengado	Pagado
Créditos Bancarios		
Total de Intereses de Créditos Bancarios	-	-
Otros Instrumentos de Deuda		
Total de Intereses de Otros Instrumentos de Deuda	-	-
TOTAL	-	-

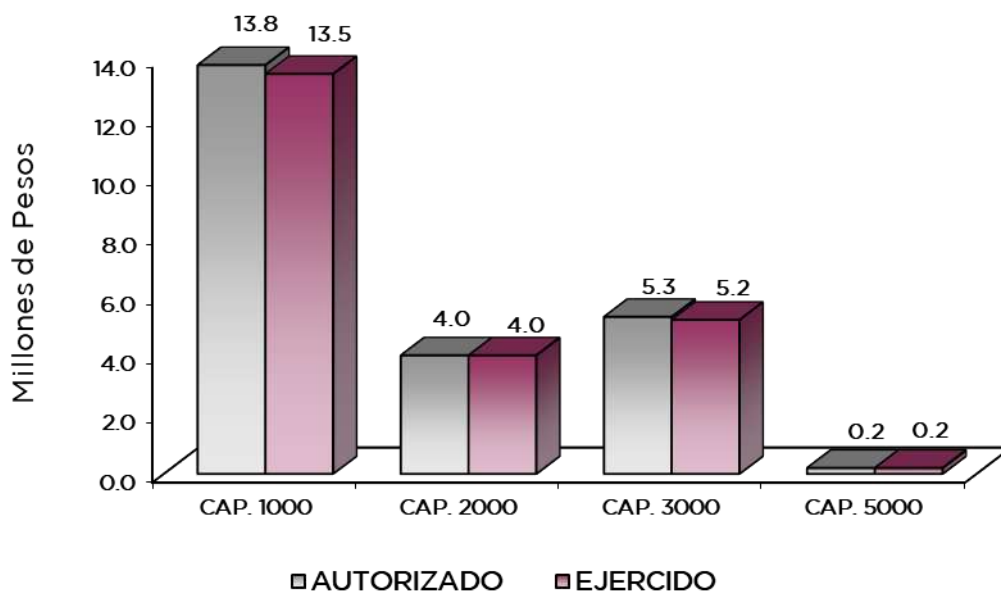
No Aplica



U P C H I

Universidad Politécnica de Chimalhuacán
EGRESOS POR CAPÍTULO
(Miles de Pesos)

EGRESOS	P R E S U P U E S T O 2 0 2 3			TOTAL AUTORIZADO	EJERCIDO	V A R I A C I Ó N	
	AUTORIZADO	ASIGNACIONES Y/O AMPLIACIONES	REDUCCIONES Y/O DISMINUCIONES			IMPORTE	%
Servicios Personales	13,128.9	3,208.1	2,500.7	13,836.3	13,543.2	293.1	2.1
Materiales y Suministros	2,492.5	2,453.4	938.0	4,007.9	4,005.7	2.2	.1
Servicios Generales	3,404.4	3,185.5	1,261.1	5,328.8	5,179.2	149.6	2.8
Transferencias, Asignaciones, Subsidios y Otras Ayudas	50.0		50.0				
Bienes Muebles, Inmuebles e Intangibles	1,665.8	200.0	1,665.8	200.0	200.0		
T O T A L	20,741.6	9,047.0	6,415.6	23,373.0	22,928.1	444.9	1.9



NOTAS AL PRESUPUESTO DE EGRESOS

EGRESOS

Se asignó un presupuesto de 20 millones 741.6 miles de pesos, posteriormente se dieron ampliaciones, cancelaciones y traspasos netos de más por 2 millones 631.4 miles de pesos, con lo que se determinó un presupuesto modificado 23 millones 373 mil pesos, de los cuales se ejercieron 22 millones 928.1 miles de pesos, obteniendo una variación de 444.9 miles de pesos, que representó el 1.9 por ciento respecto al monto autorizado.

SERVICIOS PERSONALES

Se asignó un presupuesto para este capítulo de 13 millones 128.9 miles de pesos, posteriormente se dieron ampliaciones y traspasos netos de más por 707.4 miles de pesos obteniendo un presupuesto modificado de 13 millones 836.3 miles de pesos, de los cuales se ejercieron 13 millones 543.2 miles de pesos, obteniendo una variación de 293.1 miles de pesos, que representó el 2.1 por ciento respecto al monto autorizado.

MATERIALES Y SUMINISTROS

Se asignó un presupuesto para este capítulo de 2 millón 492.5 miles de pesos, posteriormente se dieron ampliaciones, cancelaciones y traspasos netos de más por 1 millón 515.4 miles de pesos, obteniendo un presupuesto modificado de 4 millones 7.9 miles de pesos, de los cuales se ejercieron 4 millones 5.7 miles de pesos, obteniendo una variación de 2.2 miles de pesos, que representó el 0.1 por ciento respecto al monto autorizado.

SERVICIOS GENERALES

Se asignó un presupuesto para este capítulo de 3 millones 404.4 miles de pesos, posteriormente se dieron ampliaciones, cancelaciones y traspasos netos de más por 1 millones 924.4 miles de pesos, obteniendo un presupuesto modificado por 5 millones 328.8 miles de pesos, de los cuales se ejercieron 5 millones 179.2 miles de pesos, obteniendo un subejercicio por 149.6 miles de pesos, lo que representó el 2.8 por ciento respecto al monto autorizado.

TRANSFERENCIAS, ASIGNACIONES, SUBSIDIOS Y OTRAS AYUDAS

Se asignó un presupuesto para este capítulo de 50 mil pesos, los cuales se cancelaron en su totalidad.

BIENES MUEBLES, INMUEBLES E INTANGIBLES

Se asignó un presupuesto para este capítulo de 1 millón 665.8 miles de pesos, posteriormente se dieron ampliaciones, cancelaciones y traspasos netos de menos por 1 millón 465.8 miles de pesos, obteniendo un presupuesto modificado por 200 mil pesos, los cuales se ejercieron en su totalidad.



U P CHI

INFORMACIÓN PRESUPUESTAL

Universidad Politécnica de Chimalhuacán
EGRESOS POR OBJETO DEL GASTO
(Miles de Pesos)

CAPÍTULO Y OBJETO DEL GASTO	P R E S U P U E S T O 2 0 2 3			TOTAL AUTORIZADO	EJERCIDO	VARIACIÓN
	AUTORIZADO	ASIGNACIONES Y/O AMPLIACIONES	REDUCCIONES Y/O DISMINUCIONES			
SERVICIOS PERSONALES	13,128.9	3,208.1	2,500.7	13,836.3	13,543.2	293.1
Sueldo Base	10,003.3	646.8	2,236.3	8,413.8	8,409.1	4.7
Prima Vacacional	349.6	217.2	43.2	523.6	523.6	
Aguinaldo	617.0	852.3	84.3	1,385.0	1,384.7	.3
Gratificación	132.0	139.6	11.1	260.5	260.5	
Gratificación por Convenio	78.5	160.1	23.9	214.7	214.7	
Aportaciones de Servicio de Salud	679.2	283.1	9.0	953.3	953.0	.3
Aportaciones al Sistema Solidario de Reparto	504.6	202.5		707.1	707.1	
Aportaciones del Sistema de Capitalización Individual	113.4	51.2		164.6	164.6	
Aportaciones para Financiar los Gastos Generales de Administración del ISSEMyM	95.4		7.1	88.3	83.4	4.9
Aportaciones para Riesgo de Trabajo	41.2	277.5		318.7	318.7	
Seguros y Fianzas	43.0		43.0			43.0
Seguro de Separación Individualizado	220.3	19.6		239.9		239.9
Despensa	191.2	358.2	25.6	523.8	523.8	
Reconocimiento a Servidores Públicos	60.2		60.2			
MATERIALES Y SUMINISTROS	2,492.5	2,453.4	938.0	4,007.9	4,005.7	2.2
Materiales y Útiles de Oficina	180.8	602.6	36.1	747.3	747.1	.2
Enseres de Oficina	23.5	60.9	21.8	62.6	62.6	
Material y Útiles de Imprenta y Reproducción	7.7			7.7	7.7	
Materiales y Útiles para el Procesamiento en Equipos y Bienes Informáticos	355.5	188.4	1.3	542.6	542.2	.4
Material de Información						
Material y Enseres de Limpieza	620.3	.5	7.2	613.6	613.6	
Material Didáctico	493.5	900.0	428.1	965.4	963.8	1.6
Productos Alimenticios para Personas	45.9	7.3	3.8	49.4	49.4	
Utensilios para el Servicio de Alimentación	26.5			26.5	26.5	
Material Eléctrico y Electrónico	84.8	191.1	2.4	273.5	273.5	
Materiales Complementarios		15.6		15.6	15.6	
Productos minerales no metálicos		230.0		230.0	230.0	
Vidrio y productos de vidrio		108.4	100.0	8.4	8.4	
Materiales de Construcción	48.2	44.8	2.1	90.9	90.9	
Estructuras y Manufacturas para Todo Tipo de Construcción	9.5		9.5			
Materiales, Accesorios y Suministros Médicos	35.3	10.3	35.3	10.3	10.3	
Combustibles, Lubricantes y Aditivos	477.4		279.6	197.8	197.8	
Vestuario y Uniformes	23.5	.3		23.8	23.8	
Artículos Deportivos	11.8			11.8	11.8	
Refacciones, Accesorios y Herramientas	48.3	93.2	10.8	130.7	130.7	
SERVICIOS GENERALES	3,404.4	3,185.5	1,261.1	5,328.8	5,179.2	149.6
Servicio de Energía Eléctrica	17.7		17.7			
Servicio de Telefonía Convencional	26.2		26.2			
Servicios de Acceso a Internet	173.3		5.6	167.7	167.7	
Arrendamiento de Vehículos	41.2		41.2			
Arrendamiento de Activos Intangibles		107.8		107.8	107.8	
Asesorías Asociadas a Convenios o Acuerdos	94.2	78.6		172.8	172.8	
Capacitación	96.1		84.6	11.5	11.5	
Servicios de Apoyo Administrativo y Fotocopiado	1.4		1.4			
Impresiones de Documentos Oficiales para la Prestación de Servicios	166.4	63.0	21.0	208.4	208.4	
Servicios de Vigilancia	702.0	631.2	160.3	1,172.9	1,172.9	
Servicios Bancarios y Financieros	84.3	4.6	34.3	54.6	54.6	
Seguros y Fianzas	177.5	140.0	161.4	156.1	156.1	
Reparación y Mantenimiento de Inmuebles	363.8	1,117.2	320.5	1,160.5	1,160.4	.1
Reparación, Mantenimiento e Instalación de Mobiliario y Equipo de Oficina		280.6	100.3	180.3	180.3	
Reparación, Instalación y Mantenimiento de Bienes Informáticos		179.6		179.6	179.5	.1
Reparación y Mantenimiento para Equipo y Redes de Tele y Radio Transmis	49.4	80.0	49.5	79.9	79.9	
Servicios de Lavandería, Limpieza e Higiene	565.1	409.9		975.0	975.0	
Publicaciones Oficiales y de Información en General para Difusión	110.2		39.0	71.2	71.2	
Gastos de Traslado por Vía Terrestre		80.9	9.8	71.1	71.1	
Viáticos en el País	70.8		30.0	40.8	40.8	
Congresos y Convenciones	11.8	2.4	5.8	8.4	8.4	
Otros Impuestos y Derechos	9.5		9.5			
Impuesto sobre Erogaciones por Remuneraciones al Trabajo Personal	632.2		143.0	489.2	339.8	149.4
Gastos de Servicios Menores	11.3	9.7		21.0	21.0	



UPCHI

CAPÍTULO Y OBJETO DEL GASTO	P R E S U P U E S T O 2 0 2 3			TOTAL AUTORIZADO	EJERCIDO	VARIACIÓN
	AUTORIZADO	ASIGNACIONES Y/O AMPLIACIONES	REDUCCIONES Y/O DISMINUCIONES			
TRANSFERENCIAS,ASIGNACIONES, SUBSIDIOS Y OTRAS AYUDAS	50.0	0.0	50.0	0.0	0.0	0.0
Gastos por Servicios de Traslado de Personas	50.0		50.0			
BIENES MUEBLES, INMUEBLES E INTANGIBLES	1,665.8	200.0	1,665.8	200.0	200.0	0.0
Muebles y Enseres	106.4	100.0	106.4	100.0	100.0	
Bienes Informáticos	1,537.9	100.0	1,537.9	100.0	100.0	
Equipo de Foto, Cine y Grabación	21.5		21.5			
T O T A L	20,741.6	9,047.0	6,415.6	23,373.0	22,928.1	444.9
	=====	=====	=====	=====	=====	=====



U P CHI



INFORMACIÓN PROGRAMÁTICA



U P CHI



U P CHI

Universidad Politécnica de Chimalhuacán
Gasto por Categoría Programática
Del 1 de Enero al 31 de Diciembre de 2023
(Miles de Pesos)

Concepto	Egresos					Subejercicio 6=(3 - 4)
	Aprobado	Ampliaciones/ (Reducciones)	Modificado	Devengado	Pagado	
	1	2	3=(1 + 2)	4	5	
Programas	20,741.6	2,631.4	23,373.0	22,928.1	22,928.1	444.9
Subsidios: Sector Social y Privado o Entidades Federativas y Municipios	-	-	-	-	-	-
Sujetos a Reglas de Operación			-			-
Otros Subsidios			-			-
Desempeño de las Funciones	20,741.6	2,631.4	23,373.0	22,928.1	22,928.1	444.9
Prestación de Servicios Públicos	20,741.6	2,631.4	23,373.0	22,928.1	22,928.1	444.9
Provisión de Bienes Públicos			-			-
Planeación, Seguimiento y Evaluación de Políticas Públicas			-			-
Promoción y Fomento			-			-
Regulación y Supervisión			-			-
Funciones de las Fuerzas Armadas (Únicamente Gobierno Federal)			-			-
Específicos			-			-
Proyectos de Inversión			-			-
Administrativos y de Apoyo	-	-	-	-	-	-
Apoyo al Proceso Presupuestario y para Mejorar la Eficiencia Institucional			-			-
Apoyo a la Función Pública y al Mejoramiento de la Gestión			-			-
Operaciones Ajenas			-			-
Compromisos	-	-	-	-	-	-
Obligaciones de Cumplimiento de Resolución Jurisdiccional			-			-
Desastres Naturales			-			-
Obligaciones	-	-	-	-	-	-
Pensiones y Jubilaciones			-			-
Aportaciones a la Seguridad Social			-			-
Aportaciones a Fondos de Estabilización			-			-
Aportaciones a Fondos de Inversión y Reestructura de Pensiones			-			-
Programa de Gasto Federalizado (Gobierno Federal)	-	-	-	-	-	-
Gasto Federalizado			-			-
Participaciones a Entidades Federativas y Municipios			-			-
Costo Financiero, Deuda o Apoyos a Deudores y Ahorradores de la Banca			-			-
Adeudos de Ejercicios Fiscales Anteriores			-			-
Total del Gasto	20,741.6	2,631.4	23,373.0	22,928.1	22,928.1	444.9



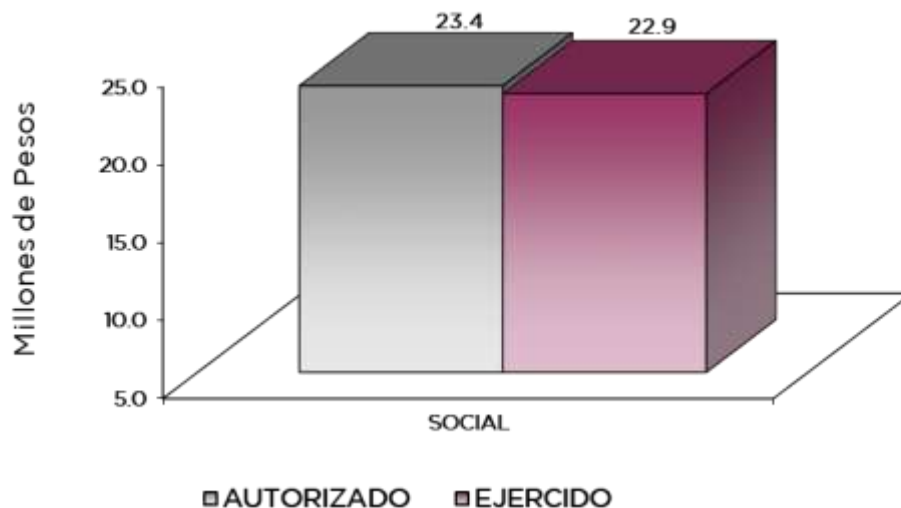
U P CHI

El Plan de Desarrollo del Estado de México 2017-2023, es un instrumento prospectivo con una visión hacia 2030. En él se concentran las bases para la elaboración de los programas sectoriales, especiales y regionales que delinearán de manera más puntual y detallada los pasos para el cumplimiento de los objetivos establecidos, así como los planes específicos de inversión que permitirán realizar la proyección de los recursos financieros. Este esfuerzo colectivo plasma los retos y desafíos de la agenda gubernamental con un profundo sentido de responsabilidad y con el compromiso de lograr un desarrollo democrático.

SOCIAL

Programas de nueva generación para disminuir la desigualdad. El Gobierno del Estado de México considera prioritario desarrollar y conservar familias fuertes, promover el empleo y proteger el ingreso, particularmente el de las mujeres. En correspondencia con la Agenda 2030, el logro de estos propósitos influirá directa e indirectamente el cumplimiento de las metas globales que contribuirán a disminuir la pobreza y el hambre; procurarán el acceso a una vivienda y a servicios básicos adecuados; reducirán las desigualdades y la discriminación; promoverán una educación inclusiva, equitativa y de calidad, así como una vida sana y en general el bienestar. Diagnóstico: Pobreza y Hambre en el Estado de México.

Universidad Politécnica de Chimalhuacán EGRESOS POR PILAR Y/O EJE TRANSVERSAL (Miles de Pesos)							
PILAR Y/O EJE TRANSVERSAL	AUTORIZADO	P R E S U P U E S T O 2 0 2 3		TOTAL AUTORIZADO	EJERCIDO	VARIACIÓN	
		ASIGNACIONES Y/O AMPLIACIONES	REDUCCIONES Y/O DISMINUCIONES			IMPORTE	%
Pilar Social	20,741.6	9,047.0	6,415.6	23,373.0	22,928.1	444.9	1.9
T O T A L	20,741.6	9,047.0	6,415.6	23,373.0	22,928.1	444.9	1.9



UPCHI

FINALIDAD

SOCIAL

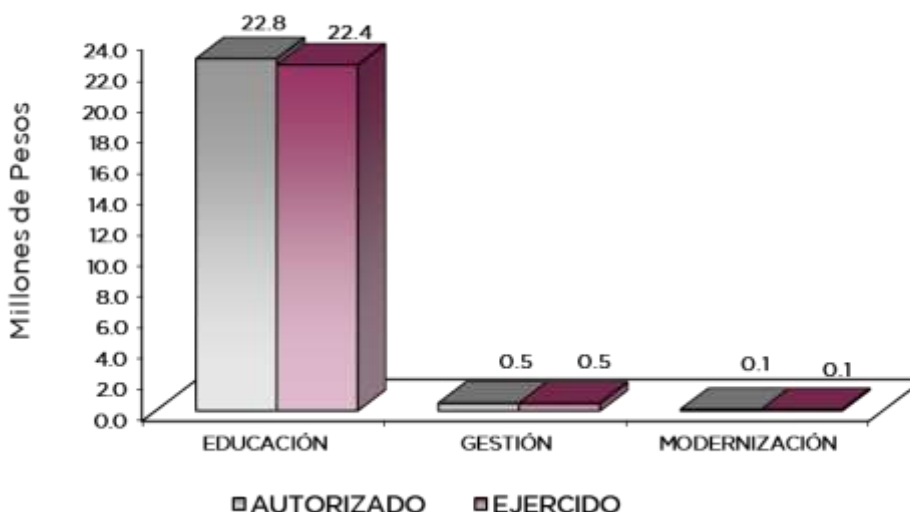
DESARROLLO SOCIAL

En esta finalidad se avanzará en la provisión de servicios a la población en materia de Protección Social, Educación, Salud, Vivienda y Servicios a la Comunidad, con lo que se apoyará fundamentalmente la consecución de las Metas Nacionales México Incluyente y México con Educación de Calidad.

El programa que desarrolló la Universidad Politécnica de Chimalhuacán, buscó cumplir con los siguientes objetivos:

- Ampliar la cobertura de los servicios educativos, especialmente en los niveles medio superior y superior, bajo criterios de flexibilidad y pertinencia.
- Fortalecer la vinculación entre la educación media superior en sus diversas modalidades, con las necesidades sociales y del aparato productivo de la Entidad.

Universidad Politécnica de Chimalhuacán EGRESOS POR PROGRAMA (Miles de Pesos)							
PROGRAMA	AUTORIZADO	PRESUPUESTO ASIGNACIONES Y/O AMPLIACIONES	ESTADO 2023 REDUCCIONES Y/O DISMINUCIONES	TOTAL AUTORIZADO	EJERCIDO	VARIACIÓN IMPORTE	%
Educación Superior	18,412.9	8,874.0	4,532.6	22,754.3	22,360.2	394.1	1.7
Gestión de las Políticas Educativas	493.0	173.0	178.5	487.5	475.0	12.5	2.6
Modernización de la Educación	1,835.7		1,704.5	131.2	92.9	38.3	29.2
TOTAL	20,741.6	9,047.0	6,415.6	23,373.0	22,928.1	444.9	1.9



AVANCE OPERATIVO-PROGRAMÁTICO Y PRESUPUESTAL

GOBIERNO CAPAZ Y RESPONSABLE

EDUCACIÓN SUPERIOR

020503010102 EDUCACIÓN SUPERIOR UNIVERSITARIA

A fin de verificar que los recursos ejercidos, así como las acciones desempeñadas, se orienten a atender lo que señala la normatividad aplicable como parte de las actividades llevadas a cabo en esta Universidad, en el año 2023 se impulsaron 51 capacitaciones y 35 procesos de evaluación al personal docente; en seguimiento a los titulados, es importante mencionar que, la meta: "Fomentar que los egresados se titulen" se rebasó, obteniendo 167 títulos de 75 que se tenían programados; respecto a los temas de cultura emprendedora y formación integral se llevaron a cabo 39 acciones; se tuvieron 134 egresados, 350 nuevos ingresos y se dio atención a la matrícula correspondiente conformada por 750 alumnos.

GESTIÓN DE LAS POLÍTICAS EDUCATIVAS

020506010204 VINCULACIÓN CON EL SETOR PRODUCTIVO

En cuanto a la Gestión de Políticas Educativas, en el ejercicio que se reporta se llevaron a cabo la formalización de 15 nuevos convenios; 8 acciones de vinculación y colaboración; se contactó a 140 egresados para conocer su situación actual; se obtuvieron 4 internacionalizaciones y se logró integrar a 3 alumnos en la educación dual para desarrollar aptitudes y habilidades en las unidades económicas.

MODERNIZACIÓN DE LA EDUCACIÓN

020506020101 FORTALECIMIENTO DE LA CALIDAD EDUCATIVA

Para llevar a cabo la correcta modernización de la educación, durante el periodo que se informa, se impartieron clases del idioma inglés a 750 alumnos y se logró la participación de 2 alumnos en el proceso de Certificación de dicho idioma, logrando así el 100 por ciento con respecto a lo programado.

020506020104 TECNOLOGÍA APLICADA A LA EDUCACIÓN

Durante el periodo que se reporta se destinaron 170 equipos de cómputo para el desarrollo del proceso de aprendizaje en esta disciplina, así mismo se impulsó la participación de estudiantes en procesos de certificación, logrando la meta al 100 por ciento con 2 de ellos.

020506020105 CONVIVENCIA ESCOLAR SIN VIOLENCIA

Para el año 2023 se ejecutaron 27 acciones para la convivencia escolar sin violencia, de las cuales 13 hacen referencia a la prevención de la violencia escolar y 14 a la igualdad de trato y oportunidades, logrando con ello el cumplimiento al 100 por ciento en ambos casos.

UPCHI

Universidad Politécnica de Chimalhuacán
Avance Operativo - Programático y Presupuestal
Enero - Diciembre de 2023

FIN	FUN	SF	PP	SP	Pr	DESCRIPCIÓN	UNIDAD DE MEDIDA	M	E	T	A	S	PRESUPUESTO 2023 (Miles de Pesos)			
													PROGRAMADO	ALCANZADO	AVANCE %	AUTORIZADO ANUAL
GOBIERNO CAPAZ Y RESPONSABLE																
EDUCACIÓN SUPERIOR																
02	05	03	01	01	02	EDUCACIÓN SUPERIOR UNIVERSITARIA								22,754.3	22,360.2	98.3
						Impulsar la capacitación o actualización del personal docente para mejorar la formación académica	Docente		35		35		100			
						Impulsar la capacitación del personal directivo y administrativo para el fortalecimiento institucional.	Persona		16		16		100			
						Lograr certificaciones en Educación Superior para mejorar la calidad.	Documento		1		1		100			
						Ofertar nuevos programas educativos en Educación Superior para formar estudiantes acorde a las necesidades de la región.	Programa		1		1		100			
						Fomentar que los egresados se titulen.	Documento		75		167		222.7			
						Evaluar al personal docente con la finalidad de encontrar áreas de oportunidad para mejorar su desempeño	Docente		35		35		100			
						Realizar acciones para fomentar una cultura emprendedora	Acción		22		22		100			
						Realizar acciones de formación integral, para desarrollar capacidades, valores y habilidades profesionales.	Acción		15		17		113.3			
						Acreditar programas educativos en educación superior para mejorar la calidad.	Programa		1		1		100			
						Fomentar que los estudiantes egresen de sus estudios de tipo superior en el ciclo escolar	Documento		140		134		95.7			
						Atender la matrícula de educación superior para contribuir en la disminución de las divergencias entre la oferta y la demanda educativa.	Estudiante		750		750		100			
						Atender a los estudiantes de nuevo ingreso de educación superior para contribuir en la disminución de las divergencias entre la oferta y la demanda educativa.	Estudiante		350		350		100			
GESTIÓN DE LAS POLÍTICAS EDUCATIVAS																
02	05	06	01	02	04	VINCULACIÓN CON EL SETOR PRODUCTIVO								487.5	475.0	97.4
						Operar convenios con los sectores, público, privado y social para fortalecer los lazos de colaboración institucional.	Convenio		15		15		100			
						Realizar acciones de vinculación y extensión que permitan establecer lazos de colaboración con los sectores público, privado y social.	Acción		8		8		100			
						Contactar egresados en educación superior para identificar su situación profesional.	Egresado		140		140		100			
						Impulsar la internacionalización de la institución para fortalecer la calidad entre la comunidad educativa	Persona		4		4		100			
						Atender estudiantes en educación dual para desarrollar aptitudes y habilidades en unidades económicas.	Estudiante		3		3		100			
MODERNIZACIÓN DE LA EDUCACIÓN																
02	05	06	02	01	01	FORTALECIMIENTO DE LA CALIDAD EDUCATIVA								103.4	74.6	72.1
						Impartir el idioma inglés a los estudiantes en educación superior para el desarrollo de competencias	Estudiante		750		750		100			
						Impulsar la participación de estudiantes de educación superior en procesos de certificación en el idioma inglés para el desarrollo de competencias.	Estudiante		2		2		100			
02	05	06	02	01	04	TECNOLOGÍA APLICADA A LA EDUCACIÓN										
						Destinar equipo de cómputo al proceso de enseñanza-aprendizaje en educación superior para el desarrollo de las habilidades digitales.	Equipo de Cómputo		170		170		100			
						Impulsar la participación de estudiantes en procesos de certificación en el uso de tecnologías del aprendizaje, conocimiento, información y comunicación para el desarrollo de competencias y habilidades	Persona		2		2		100			
02	05	06	02	01	05	CONVIVENCIA ESCOLAR SIN VIOLENCIA								27.8	18.3	65.8
						Realizar acciones para la prevención de la violencia escolar en educación superior.	Acción		13		13		100			
						Realizar acciones para la igualdad de trato y oportunidades.	Acción		14		14		100			
T O T A L																
														<u>23,373.0</u>	<u>22,928.1</u>	<u>98.1</u>
														=====	=====	=====



U P CHI



ANEXOS ESTABLECIDOS EN DIFERENTES ORDENAMIENTOS



U P CHI



UPCHI

**Relación de Bienes Inmuebles que Componen el Patrimonio
Cuenta Pública 2023
(Miles de Pesos)**

Ente Público: Universidad Politécnica de Chimalhuacán

Código	Descripción de Bienes Inmuebles	Valor en Libros
	Terrenos	17,925.0
	T O T A L	17,925.0

**Relación de Bienes Muebles que Componen el Patrimonio
Cuenta Pública 2023
(Miles de Pesos)**

Ente Público: Universidad Politécnica de Chimalhuacán

Código	Descripción de Bienes Muebles	Valor en Libros
	Mobiliario y Equipo de Administración	16,548.3
	Mobiliario y Equipo Educativo y Recreativo	6,173.0
	Vehículos y Equipo de Transporte	430.2
	T O T A L	23,151.5



U P CHI

Universidad Politécnica de Chimalhuacán
Cuenta Pública 2023
Relación de Cuentas Bancarias Productivas Específicas

Fondo, Programa o Convenio	Datos de la Cuenta Bancaria	
	Institución Bancaria	Número de Cuentas
Ingresos Propios	BBVA	166
Ingresos Propios	BBVA	396
Recurso Estatal 2023	BBVA	567
Recurso Federal 2023	BBVA	508



FORMATOS PARA EL CUMPLIMIENTO DE LA LEY DE DISCIPLINA FINANCIERA DE LAS ENTIDADES FEDERATIVAS Y LOS MUNICIPIOS



U P CHI



UPCHI

Universidad Politécnica de Chimalhuacán Estado de Situación Financiera Detallado - LDF Al 31 de Diciembre de 2023 y 2022 (Cifras en Miles de Pesos)					
Concepto	2023	2022	Concepto	2023	2022
ACTIVO			PASIVO		
Activo Circulante			Pasivo Circulante		
a. Efectivo y Equivalentes (a=a1+a2+a3+a4+a5+a6+a7)	507.3	4,895.5	a. Cuentas por Pagar a Corto Plazo (a=a1+a2+a3+a4+a5+a6+a7+a8+a9)	0.0	13.7
a1) Efectivo	507.3	4,895.5	a1) Servicios Personales por Pagar a Corto Plazo		
a2) Bancos/Tesorería			a2) Proveedores por Pagar a Corto Plazo		
a3) Bancos/Dependencias y Otros			a3) Contratistas por Obras Públicas por Pagar a Corto Plazo		
a4) Inversiones Temporales (Hasta 3 meses)			a4) Participaciones y Aportaciones por Pagar a Corto Plazo		
a5) Fondos con Afectación Específica			a5) Transferencias Otorgadas por Pagar a Corto Plazo		
a6) Depósitos de Fondos de Terceros en Garantía y/o Administración			a6) Intereses, Comisiones y Otros Gastos de la Deuda Pública por Pagar a Corto Plazo		
a7) Otros Efectivos y Equivalentes			a7) Retenciones y Contribuciones por Pagar a Corto Plazo		
b. Derechos a Recibir Efectivo o Equivalentes (b=b1+b2+b3+b4+b5+b6+b7)	492.6	492.6	a8) Devoluciones de la Ley de Ingresos por Pagar a Corto Plazo		
b1) Inversiones Financieras de Corto Plazo			a9) Otras Cuentas por Pagar a Corto Plazo		13.7
b2) Cuentas por Cobrar a Corto Plazo	492.6	492.6	b. Documentos por Pagar a Corto Plazo (b=b1+b2+b3)	0.0	0.0
b3) Deudores Diversos por Cobrar a Corto Plazo			b1) Documentos Comerciales por Pagar a Corto Plazo		
b4) Ingresos por Recuperar a Corto Plazo			b2) Documentos con Contratistas por Obras Públicas por Pagar a Corto Plazo		
b5) Deudores por Anticipos de la Tesorería a Corto Plazo			b3) Otros Documentos por Pagar a Corto Plazo		
b6) Préstamos Otorgados a Corto Plazo			c. Porción a Corto Plazo de la Deuda Pública a Largo Plazo (c=c1+c2)	0.0	0.0
b7) Otros Derechos a Recibir Efectivo o Equivalentes a Corto Plazo			c1) Porción a Corto Plazo de la Deuda Pública		
c. Derechos a Recibir Bienes o Servicios (c=c1+c2+c3+c4+c5)	0.0	0.0	c2) Porción a Corto Plazo de Arrendamiento Financiero		
c1) Anticipo a Proveedores por Adquisición de Bienes y Prestación de Servicios a Corto Plazo			d. Títulos y Valores a Corto Plazo		
c2) Anticipo a Proveedores por Adquisición de Bienes Inmuebles y Muebles a Corto Plazo			e. Pasivos Diferidos a Corto Plazo (e=e1+e2+e3)	0.0	0.0
c3) Anticipo a Proveedores por Adquisición de Bienes Intangibles a Corto Plazo			e1) Ingresos Cobrados por Adelantado a Corto Plazo		
c4) Anticipo a Contratistas por Obras Públicas a Corto Plazo			e2) Intereses Cobrados por Adelantado a Corto Plazo		
c5) Otros Derechos a Recibir Bienes o Servicios a Corto Plazo			e3) Otros Pasivos Diferidos a Corto Plazo		
d. Inventarios (d=d1+d2+d3+d4+d5)	0.0	0.0	f. Fondos y Bienes de Terceros en Garantía y/o Administración a Corto Plazo (f=f1+f2+f3+f4+f5+f6)	0.0	0.0
d1) Inventario de Mercancías para Venta			f1) Fondos en Garantía a Corto Plazo		
d2) Inventario de Mercancías Terminadas			f2) Fondos en Administración a Corto Plazo		
d3) Inventario de Mercancías en Proceso de Elaboración			f3) Fondos Contingentes a Corto Plazo		
d4) Inventario de Materias Primas, Materiales y Suministros para Producción			f4) Fondos de Fideicomisos, Mandatos y Contratos Análogos a Corto Plazo		
d5) Bienes en Tránsito			f5) Otros Fondos de Terceros en Garantía y/o Administración a Corto Plazo		
e. Almacenes			f6) Valores y Bienes en Garantía a Corto Plazo		
f. Estimación por Pérdida o Deterioro de Activos Circulantes (f=f1+f2)	0.0	0.0	g. Provisiones a Corto Plazo (g=g1+g2+g3)	0.0	0.0
f1) Estimaciones para Cuentas Incobrables por Derechos a Recibir Efectivo o Equivalentes			g1) Provisión para Demandas y Juicios a Corto Plazo		
f2) Estimación por Deterioro de Inventarios			g2) Provisión para Contingencias a Corto Plazo		
g. Otros Activos Circulantes (g=g1+g2+g3+g4)	0.0	0.0	g3) Otras Provisiones a Corto Plazo		
g1) Valores en Garantía			h. Otros Pasivos a Corto Plazo (h=h1+h2+h3)	0.0	0.0
g2) Bienes en Garantía (excluye depósitos de fondos)			h1) Ingresos por Clasificar		
g3) Bienes Derivados de Embargos, Decomisos, Aseguramientos y Dación en Pago			h2) Recaudación por Participar		
g4) Adquisición con Fondos de Terceros			h3) Otros Pasivos Circulantes		
IA. Total de Activos Circulantes (IA = a + b + c + d + e + f + g)	999.9	5,388.1	IIA. Total de Pasivos Circulantes (IIA = a + b + c + d + e + f + g + h)	0.0	13.7
Activo No Circulante			Pasivo No Circulante		
a. Inversiones Financieras a Largo Plazo			a. Cuentas por Pagar a Largo Plazo		
b. Derechos a Recibir Efectivo o Equivalentes a Largo Plazo			b. Documentos por Pagar a Largo Plazo		
c. Bienes Inmuebles, Infraestructura y Construcciones en Proceso	17,925.0	17,925.0	c. Deuda Pública a Largo Plazo		
d. Bienes Muebles	23,151.5	23,051.5	d. Pasivos Diferidos a Largo Plazo		
e. Activos Intangibles			e. Fondos y Bienes de Terceros en Garantía y/o en Administración a Largo Plazo		
f. Depreciación, Deterioro y Amortización Acumulada de Bienes	-12,516.6	-10,583.5	f. Provisiones a Largo Plazo		
g. Activos Diferidos			IIB. Total de Pasivos No Circulantes (IIB = a + b + c + d + e + f)	0.0	0.0
h. Estimación por Pérdida o Deterioro de Activos no Circulantes			II. Total del Pasivo (II = IIA + IIB)	0.0	13.7
i. Otros Activos no Circulantes			HACIENDA PÚBLICA/PATRIMONIO		
IB. Total de Activos No Circulantes (IB = a + b + c + d + e + f + g + h + i)	28,559.9	30,393.0	IIIA. Hacienda Pública/Patrimonio Contribuido (IIIA = a + b + c)	0.0	0.0
I. Total del Activo (I = IA + IB)	29,559.8	35,781.1	a. Aportaciones		
			b. Donaciones de Capital		
			c. Actualización de la Hacienda Pública/Patrimonio		
			IIIB. Hacienda Pública/Patrimonio Generado (IIIB = a + b + c + d + e)	29,559.8	35,767.4
			a. Resultados del Ejercicio (Ahorro/ Desahorro)	-1,354.1	602.2
			b. Resultados de Ejercicios Anteriores	30,913.9	35,165.2
			c. Revalúos		
			d. Reservas		
			e. Rectificaciones de Resultados de Ejercicios Anteriores		
			IIIC. Exceso o Insuficiencia en la Actualización de la Hacienda Pública/Patrimonio (IIIC=a+b)	0.0	0.0
			a. Resultado por Posición Monetaria		
			b. Resultado por Tenencia de Activos no Monetarios		
			III. Total Hacienda Pública/Patrimonio (III = IIIA + IIIB + IIIC)	29,559.8	35,767.4
			IV. Total del Pasivo y Hacienda Pública/Patrimonio (IV = II + III)	29,559.8	35,781.1



U P CHI

Universidad Politécnica de Chimalhuacán
Informe Analítico de la Deuda Pública y Otros Pasivos - LDF
Al 31 de Diciembre de 2022 y 2023

Denominación de la Deuda Pública y Otros Pasivos (c)	Saldo al 31 de Diciembre de 2022 (d)	Disposiciones del Período (e)	Amortizaciones del Período (f)	Revaluaciones, Reclasificaciones y Otros Ajustes (g)	Saldo Final del Período (h) h=d+e-f+g	Pago de Intereses del Período (i)	Pago de Comisiones y demás Costos Asociados Durante el Período (j)
1. Deuda Pública (1=A+B)	0.0	0.0	0.0	0.0	0.0	0.0	
A. Corto Plazo (A=a1+a2+a3)	0.0	0.0	0.0	0.0	0.0	0.0	
a1) Instituciones de Crédito							
a2) Títulos y Valores							
a3) Arrendamientos Financieros							
B. Largo Plazo (B=b1+b2+b3)	0.0	0.0	0.0	0.0	0.0	0.0	
b1) Instituciones de Crédito							
b2) Títulos y Valores							
b3) Arrendamientos Financieros							
2. Otros Pasivos	13.7				0.0		
3. Total de la Deuda Pública y Otros Pasivos (3=1+2)	13.7	0.0	0.0	0.0	0.0	0.0	
4. Deuda Contingente 1 (Informativo)	0.0	0.0	0.0	0.0	0.0	0.0	
A. Deuda Contingente 1							
B. Deuda Contingente 2							
C. Deuda Contingente XX							
5. Valor de Instrumentos Bono Cupón Cero 2 (Informativo)	0.0	0.0	0.0	0.0	0.0	0.0	
A. Instrumento Bono Cupón Cero 1							
B. Instrumento Bono Cupón Cero 2							
C. Instrumento Bono Cupón Cero XX							

1 Se refiere a cualquier Financiamiento sin fuente o garantía de pago definida, que sea asumida de manera solidaria o subsidiaria por las Entidades Federativas con sus Municipios, organismos descentralizados y empresas de participación estatal mayoritaria y fideicomisos, locales o municipales, y por los Municipios con sus respectivos organismos descentralizados y empresas de participación municipal mayoritaria.

2 Se refiere al valor del Bono Cupón Cero que respalda el pago de los créditos asociados al mismo (Activo).

Obligaciones a Corto Plazo (k)	Monto Contratado (l)	Plazo Pactado (m)	Tasa de Interés (n)	Comisiones y Costos Relacionados (o)	Tasa Efectiva (p)
6. Obligaciones a Corto Plazo (Informativo)					
A. Crédito 1					
B. Crédito 2					
C. Crédito XX					



UPCHI

Universidad Politécnica de Chimalhuacán Informe Analítico de Obligaciones Diferentes de Financiamientos Al 31 de Diciembre de 2023 (Miles de Pesos)										
Denominación de las Obligaciones Diferentes de Financiamiento (c)	Fecha del Contrato (d)	Fecha de Inicio de Operación del Proyecto (e)	Fecha de Vencimiento (f)	Monto de la Inversión Pactado (g)	Plazo Pactado (h)	Monto Promedio Mensual del Pago de la Contraprestación (i)	Monto Promedio Mensual del Pago de la Contraprestación Correspondiente al Pago de Inversión (j)	Monto Pagado de la Inversión al XX de XXXX de 20XX (k)	Monto Pagado de la Inversión Actualizado al XX de XXXX de 20XX (l)	Saldo Pendiente por Pagar de la Inversión al XX de XXXX de 20XX (m = g - l)
A. Asociaciones Público Privadas (APP's) (A=a+b+c+d)				0.0		0.0	0.0			0.0
a) APP 1										0.0
b) APP 2										0.0
c) APP 3										0.0
d) APP XX										0.0
B. Otros Instrumentos (B=a+b+c+d)				0.0		0.0	0.0			0.0
a) Otro Instrumento 1										0.0
b) Otro Instrumento 2										0.0
c) Otro Instrumento 3										0.0
d) Otro Instrumento XX										0.0
C. Total de Obligaciones Diferentes de Financiamiento (C=A+B)				0.0		0.0	0.0			0.0



Universidad Politécnica de Chimalhuacán
Balance Presupuestario
Del 1 de Enero al 31 de Diciembre de 2023
(Miles de Pesos)

Concepto	Estimado / Aprobado	Devengado	Recaudado / Pagado
A. Ingresos Totales (A = A1+A2+A3)	20,741.6	23,422.2	23,422.2
A1. Ingresos de Libre Disposición	20,741.6	23,422.2	23,422.2
A2. Transferencias Federales Etiquetadas			
A3. Financiamiento Neto			
B. Egresos Presupuestarios¹ (B = B1+B2)	20,741.6	22,928.1	22,928.1
B1. Gasto No Etiquetado (sin incluir Amortización de la Deuda Pública)	20,741.6	22,928.1	22,928.1
B2. Gasto Etiquetado (sin incluir Amortización de la Deuda Pública)			
C. Remanentes del Ejercicio Anterior (C = C1 + C2)	0.0	0.0	0.0
C1. Remanentes de Ingresos de Libre Disposición Aplicados en el Período			
C2. Remanentes de Transferencias Federales Etiquetadas Aplicados en el Período			
I. Balance Presupuestario (I = A - B + C)	0.0	494.1	494.1
II. Balance Presupuestario sin Financiamiento Neto (II = I - A3)	0.0	494.1	494.1
III. Balance Presupuestario sin Financiamiento Neto y sin Remanentes del Ejercicio Anterior (III= II - C)	0.0	494.1	494.1

Concepto	Aprobado	Devengado	Pagado
E. Intereses, Comisiones y Gastos de la Deuda (E = E1+E2)	0.0	0.0	0.0
E1. Intereses, Comisiones y Gastos de la Deuda con Gasto No Etiquetado			
E2. Intereses, Comisiones y Gastos de la Deuda con Gasto Etiquetado			
IV. Balance Primario (IV = III + E)	0.0	494.1	494.1

Concepto	Estimado/ Aprobado	Devengado	Recaudado / Pagado
F. Financiamiento (F = F1 + F2)	0.0	0.0	0.0
F1. Financiamiento con Fuente de Pago de Ingresos de Libre Disposición			
F2. Financiamiento con Fuente de Pago de Transferencias Federales Etiquetadas			
G. Amortización de la Deuda (G = G1 + G2)	0.0	0.0	0.0
G1. Amortización de la Deuda Pública con Gasto No Etiquetado			
G2. Amortización de la Deuda Pública con Gasto Etiquetado			
A3. Financiamiento Neto (A3 = F - G)	0.0	0.0	0.0

Concepto	Estimado/ Aprobado	Devengado	Recaudado / Pagado
A1. Ingresos de Libre Disposición	20,741.6	23,422.2	23,422.2
A3.1 Financiamiento Neto con Fuente de Pago de Ingresos de Libre Disposición (A3.1 = F1 - G1)	0.0	0.0	0.0
F1. Financiamiento con Fuente de Pago de Ingresos de Libre Disposición			
G1. Amortización de la Deuda Pública con Gasto No Etiquetado			
B1. Gasto No Etiquetado (sin incluir Amortización de la Deuda Pública)	20,741.6	22,928.1	22,928.1
C1. Remanentes de Ingresos de Libre Disposición Aplicados en el Período			
V. Balance Presupuestario de Recursos Disponibles (V = A1 + A3.1 - B1 + C1)	0.0	494.1	494.1
VI. Balance Presupuestario de Recursos Disponibles sin Financiamiento Neto (VI = V - A3.1)	0.0	494.1	494.1

Concepto	Estimado/ Aprobado	Devengado	Recaudado / Pagado
A2. Transferencias Federales Etiquetadas			
A3.2 Financiamiento Neto con Fuente de Pago de Transferencias Federales Etiquetadas (A3.2 = F2 - G2)	0.0	0.0	0.0
F2. Financiamiento con Fuente de Pago de Transferencias Federales Etiquetadas			
G2. Amortización de la Deuda Pública con Gasto Etiquetado			
B2. Gasto Etiquetado (sin incluir Amortización de la Deuda Pública)	0.0	0.0	0.0
C2. Remanentes de Transferencias Federales Etiquetadas Aplicados en el Período			
VII. Balance Presupuestario de Recursos Etiquetados (VII = A2 + A3.2 - B2 + C2)	0.0	0.0	0.0
VIII. Balance Presupuestario de Recursos Etiquetados sin Financiamiento Neto (VIII = VII - A3.2)	0.0	0.0	0.0



U P CHI

Universidad Politécnica de Chimalhuacán Estado Analítico de Ingresos Detallado - LDF Del 1 de Enero al 31 de Diciembre de 2023 (Miles de Pesos)						
Concepto	Ingreso					Diferencia
	Estimado	Ampliaciones/ (Reducciones)	Modificado	Devengado	Recaudado	
Ingresos de Libre Disposición						
A. Impuestos			0.0			0.0
B. Cuotas y Aportaciones de Seguridad Social			0.0			0.0
C. Contribuciones de Mejoras			0.0			0.0
D. Derechos			0.0			0.0
E. Productos			0.0	0.9	0.9	-0.9
F. Aprovechamientos			0.0			0.0
G. Ingresos por Ventas de Bienes y Servicios	4,401.9	-4,401.9	0.0	13.3	13.3	-13.3
H. Participaciones (H=h1+h2+h3+h4+h5+h6+h7+h8+h9+h10+h11)	0.0	0.0	0.0	0.0	0.0	0.0
h1) Fondo General de Participaciones			0.0			0.0
h2) Fondo de Fomento Municipal			0.0			0.0
h3) Fondo de Fiscalización y Recaudación			0.0			0.0
h4) Fondo de Compensación			0.0			0.0
h5) Fondo de Extracción de Hidrocarburos			0.0			0.0
h6) Impuesto Especial Sobre Producción y Servicios			0.0			0.0
h7) 0.136% de la Recaudación Federal Participable			0.0			0.0
h8) 3.17% Sobre Extracción de Petróleo			0.0			0.0
h9) Gasolinas y Diésel			0.0			0.0
h10) Fondo del Impuesto Sobre la Renta			0.0			0.0
h11) Fondo de Estabilización de los Ingresos de las Entidades Federativas			0.0			0.0
I. Incentivos Derivados de la Colaboración Fiscal (I=i1+i2+i3+i4+i5)	0.0	0.0	0.0	0.0	0.0	0.0
i1) Tenencia o Uso de Vehículos			0.0			0.0
i2) Fondo de Compensación ISAN			0.0			0.0
i3) Impuesto Sobre Automóviles Nuevos			0.0			0.0
i4) Fondo de Compensación de Repecos-Intermedios			0.0			0.0
i5) Otros Incentivos Económicos			0.0			0.0
J. Transferencias			0.0			0.0
K. Convenios	16,339.7	7,033.3	23,373.0	23,408.0	23,408.0	-35.0
k1) Otros Convenios y Subsidios	16,339.7	7,033.3	23,373.0	23,408.0	23,408.0	-35.0
L. Otros Ingresos de Libre Disposición (L=l1+l2)	0.0	0.0	0.0	0.0	0.0	0.0
l1) Participaciones en Ingresos Locales			0.0			0.0
l2) Otros Ingresos de Libre Disposición			0.0			0.0
I. Total de Ingresos de Libre Disposición (I=A+B+C+D+E+F+G+H+I+J+K+L)	20,741.6	2,631.4	23,373.0	23,422.2	23,422.2	-49.2
Ingresos Excedentes de Ingresos de Libre Disposición			0.0			0.0
Transferencias Federales Etiquetadas			0.0			0.0
A. Aportaciones (A=a1+a2+a3+a4+a5+a6+a7+a8)	0.0	0.0	0.0	0.0	0.0	0.0
a1) Fondo de Aportaciones para la Nómina Educativa y Gasto Operativo			0.0			0.0
a2) Fondo de Aportaciones para los Servicios de Salud			0.0			0.0
a3) Fondo de Aportaciones para la Infraestructura Social			0.0			0.0
a4) Fondo de Aportaciones para el Fortalecimiento de los Municipios y de las Demarcaciones Territoriales del Distrito Federal			0.0			0.0
a5) Fondo de Aportaciones Múltiples			0.0			0.0
a6) Fondo de Aportaciones para la Educación Tecnológica y de Adultos			0.0			0.0
a7) Fondo de Aportaciones para la Seguridad Pública de los Estados y del Distrito Federal			0.0			0.0
a8) Fondo de Aportaciones para el Fortalecimiento de las Entidades Federativas			0.0			0.0
B. Convenios (B=b1+b2+b3+b4)	0.0	0.0	0.0	0.0	0.0	0.0
b1) Convenios de Protección Social en Salud			0.0			0.0
b2) Convenios de Descentralización			0.0			0.0
b3) Convenios de Reasignación			0.0			0.0
b4) Otros Convenios y Subsidios			0.0			0.0
C. Fondos Distintos de Aportaciones (C=c1+c2)	0.0	0.0	0.0	0.0	0.0	0.0
c1) Fondo para Entidades Federativas y Municipios Productores de Hidrocarburos			0.0			0.0
c2) Fondo Minero			0.0			0.0
D. Transferencias, Subsidios y Subvenciones, y Pensiones y Jubilaciones			0.0			0.0
E. Otras Transferencias Federales Etiquetadas			0.0			0.0
II. Total de Transferencias Federales Etiquetadas (II = A + B + C + D + E)	0.0	0.0	0.0	0.0	0.0	0.0
III. Ingresos Derivados de Financiamientos (III = A)	0.0	0.0	0.0	0.0	0.0	0.0
A. Ingresos Derivados de Financiamientos			0.0			0.0
IV. Total de Ingresos (IV = I + II + III)	20,741.6	2,631.4	23,373.0	23,422.2	23,422.2	-49.2
Datos Informativos						
1. Ingresos Derivados de Financiamientos con Fuente de Pago de Ingresos de Libre Disposición			0.0			0.0
2. Ingresos Derivados de Financiamientos con Fuente de Pago de Transferencias Federales Etiquetadas			0.0			0.0
3. Ingresos Derivados de Financiamientos (3 = 1 + 2)	0.0	0.0	0.0	0.0	0.0	0.0



U P CHI

Universidad Politécnica de Chimalhuacán
Estado Analítico del Ejercicio del Presupuesto de Egresos Detallado
Clasificación por Objeto del Gasto (Capítulo y Concepto)
Del 1 de Enero al 31 de Diciembre de 2023
(Miles de Pesos)

Concepto	Egresos					Subejercicio
	Aprobado	Ampliaciones/ (Reducciones)	Modificado	Devengado	Pagado	
I. Gasto No Etiquetado (I=A+B+C+D+E+F+G+H+I)	20,741.6	2,631.4	23,373.0	22,928.1	22,928.1	444.9
A. Servicios Personales (A=a1+a2+a3+a4+a5+a6+a7)	13,128.9	707.4	13,836.3	13,543.2	13,543.2	293.1
a1) Remuneraciones al Personal de Carácter Permanente	10,003.3	-1,589.5	8,413.8	8,409.1	8,409.1	4.7
a2) Remuneraciones al Personal de Carácter Transitorio			0.0			0.0
a3) Remuneraciones Adicionales y Especiales	1,177.2	1,206.7	2,383.9	2,383.6	2,383.6	0.3
a4) Seguridad Social	1,476.7	798.2	2,274.9	2,226.8	2,226.8	48.1
a5) Otras Prestaciones Sociales y Económicas	411.5	352.2	763.7	523.7	523.7	240.0
a6) Previsiones			0.0			0.0
a7) Pago de Estímulos a Servidores Públicos	60.2	-60.2	0.0			0.0
B. Materiales y Suministros (B=b1+b2+b3+b4+b5+b6+b7+b8+b9)	2,492.5	1,515.4	4,007.9	4,005.7	4,005.7	2.2
b1) Materiales de Administración, Emisión de Documentos y Artículos Oficiales	1,681.2	1,258.0	2,939.2	2,937.0	2,937.0	2.2
b2) Alimentos y Utensilios	72.3	3.6	75.9	75.9	75.9	0.0
b3) Materias Primas y Materiales de Producción y Comercialización			0.0			0.0
b4) Materiales y Artículos de Construcción y de Reparación	142.7	475.7	618.4	618.4	618.4	0.0
b5) Productos Químicos, Farmacéuticos y de Laboratorio	35.3	-25.0	10.3	10.3	10.3	0.0
b6) Combustibles, Lubricantes y Aditivos	477.4	-279.6	197.8	197.8	197.8	0.0
b7) Vestuario, Blancos, Prendas de Protección y Artículos Deportivos	35.3	0.3	35.6	35.6	35.6	0.0
b8) Materiales y Suministros Para Seguridad			0.0			0.0
b9) Herramientas, Refacciones y Accesorios Menores	48.3	82.4	130.7	130.7	130.7	0.0
C. Servicios Generales (C=c1+c2+c3+c4+c5+c6+c7+c8+c9)	3,404.4	1,924.4	5,328.8	5,179.2	5,179.2	149.6
c1) Servicios Básicos	217.2	-49.5	167.7	167.7	167.7	0.0
c2) Servicios de Arrendamiento	41.2	66.6	107.8	107.8	107.8	0.0
c3) Servicios Profesionales, Científicos, Técnicos y Otros Servicios	1,060.1	505.5	1,565.6	1,565.6	1,565.6	0.0
c4) Servicios Financieros, Bancarios y Comerciales	261.7	-51.1	210.6	210.6	210.6	0.0
c5) Servicios de Instalación, Reparación, Mantenimiento y Conservación	978.3	1,597.0	2,575.3	2,575.2	2,575.2	0.1
c6) Servicios de Comunicación Social y Publicidad	110.2	-39.0	71.2	71.2	71.2	0.0
c7) Servicios de Traslado y Viáticos	70.8	41.1	111.9	111.9	111.9	0.0
c8) Servicios Oficiales	11.8	-3.4	8.4	8.4	8.4	0.0
c9) Otros Servicios Generales	653.1	-142.8	510.3	360.8	360.8	149.5
D. Transferencias, Asignaciones, Subsidios y Otras Ayudas (D=d1+d2+d3+d4+d5+d6+d7+d8+d9)	50.0	-50.0	0.0	0.0	0.0	0.0
d1) Transferencias Internas y Asignaciones al Sector Público			0.0			0.0
d2) Transferencias al Resto del Sector Público			0.0			0.0
d3) Subsidios y Subvenciones			0.0			0.0
d4) Ayudas Sociales	50.0	-50.0	0.0			0.0
d5) Pensiones y Jubilaciones			0.0			0.0
d6) Transferencias a Fideicomisos, Mandatos y Otros Análogos			0.0			0.0
d7) Transferencias a la Seguridad Social			0.0			0.0
d8) Donativos			0.0			0.0
d9) Transferencias al Exterior			0.0			0.0
E. Bienes Muebles, Inmuebles e Intangibles (E=e1+e2+e3+e4+e5+e6+e7+e8+e9)	1,665.8	-1,465.8	200.0	200.0	200.0	0.0
e1) Mobiliario y Equipo de Administración	1,644.3	-1,444.3	200.0	200.0	200.0	0.0
e2) Mobiliario y Equipo Educativo y Recreativo	21.5	-21.5	0.0			0.0
e3) Equipo e Instrumental Médico y de Laboratorio			0.0			0.0
e4) Vehículos y Equipo de Transporte			0.0			0.0
e5) Equipo de Defensa y Seguridad			0.0			0.0
e6) Maquinaria, Otros Equipos y Herramientas			0.0			0.0
e7) Activos Biológicos			0.0			0.0
e8) Bienes Inmuebles			0.0			0.0
e9) Activos Intangibles			0.0			0.0
F. Inversión Pública (F=f1+f2+f3)	0.0	0.0	0.0	0.0	0.0	0.0
f1) Obra Pública en Bienes de Dominio Público			0.0			0.0
f2) Obra Pública en Bienes Propios			0.0			0.0
f3) Proyectos Productivos y Acciones de Fomento			0.0			0.0
G. Inversiones Financieras y Otras Provisiones (G=g1+g2+g3+g4+g5+g6+g7)	0.0	0.0	0.0	0.0	0.0	0.0
g1) Inversiones Para el Fomento de Actividades Productivas			0.0			0.0
g2) Acciones y Participaciones de Capital			0.0			0.0
g3) Compra de Títulos y Valores			0.0			0.0
g4) Concesión de Préstamos			0.0			0.0
g5) Inversiones en Fideicomisos, Mandatos y Otros Análogos			0.0			0.0
Fideicomiso de Desastres Naturales (Informativo)			0.0			0.0
g6) Otras Inversiones Financieras			0.0			0.0
g7) Provisiones para Contingencias y Otras Erogaciones Especiales			0.0			0.0
H. Participaciones y Aportaciones (H=h1+h2+h3)	0.0	0.0	0.0	0.0	0.0	0.0
h1) Participaciones			0.0			0.0
h2) Aportaciones			0.0			0.0
h3) Convenios			0.0			0.0
I. Deuda Pública (I=i1+i2+i3+i4+i5+i6+i7)	0.0	0.0	0.0	0.0	0.0	0.0
i1) Amortización de la Deuda Pública			0.0			0.0
i2) Intereses de la Deuda Pública			0.0			0.0
i3) Comisiones de la Deuda Pública			0.0			0.0
i4) Gastos de la Deuda Pública			0.0			0.0
i5) Costo por Coberturas			0.0			0.0
i6) Apoyos Financieros			0.0			0.0
17) Adeudos de Ejercicios Fiscales Anteriores (ADEFAS)			0.0			0.0



U P CHI

Concepto	Egresos					Subejercicio
	Aprobado	Ampliaciones/ (Reducciones)	Modificado	Devengado	Pagado	
II. Gasto Etiquetado (II=A+B+C+D+E+F+G+H+I)	0.0	0.0	0.0	0.0	0.0	0.0
A. Servicios Personales (A=a1+a2+a3+a4+a5+a6+a7)	0.0	0.0	0.0	0.0	0.0	0.0
a1) Remuneraciones al Personal de Carácter Permanente				0.0		0.0
a2) Remuneraciones al Personal de Carácter Transitorio				0.0		0.0
a3) Remuneraciones Adicionales y Especiales				0.0		0.0
a4) Seguridad Social				0.0		0.0
a5) Otras Prestaciones Sociales y Económicas				0.0		0.0
a6) Previsiones				0.0		0.0
a7) Pago de Estímulos a Servidores Públicos				0.0		0.0
B. Materiales y Suministros (B=b1+b2+b3+b4+b5+b6+b7+b8+b9)	0.0	0.0	0.0	0.0	0.0	0.0
b1) Materiales de Administración, Emisión de Documentos y Artículos Oficiales				0.0		0.0
b2) Alimentos y Utensilios				0.0		0.0
b3) Materias Primas y Materiales de Producción y Comercialización				0.0		0.0
b4) Materiales y Artículos de Construcción y de Reparación				0.0		0.0
b5) Productos Químicos, Farmacéuticos y de Laboratorio				0.0		0.0
b6) Combustibles, Lubricantes y Aditivos				0.0		0.0
b7) Vestuario, Blancos, Prendas de Protección y Artículos Deportivos				0.0		0.0
b8) Materiales y Suministros Para Seguridad				0.0		0.0
b9) Herramientas, Refacciones y Accesorios Menores				0.0		0.0
C. Servicios Generales (C=c1+c2+c3+c4+c5+c6+c7+c8+c9)	0.0	0.0	0.0	0.0	0.0	0.0
c1) Servicios Básicos				0.0		0.0
c2) Servicios de Arrendamiento				0.0		0.0
c3) Servicios Profesionales, Científicos, Técnicos y Otros Servicios				0.0		0.0
c4) Servicios Financieros, Bancarios y Comerciales				0.0		0.0
c5) Servicios de Instalación, Reparación, Mantenimiento y Conservación				0.0		0.0
c6) Servicios de Comunicación Social y Publicidad				0.0		0.0
c7) Servicios de Traslado y Viáticos				0.0		0.0
c8) Servicios Oficiales				0.0		0.0
c9) Otros Servicios Generales				0.0		0.0
D. Transferencias, Asignaciones, Subsidios y Otras Ayudas (D=d1+d2+d3+d4+d5+d6+d7+d8+d9)	0.0	0.0	0.0	0.0	0.0	0.0
d1) Transferencias Internas y Asignaciones al Sector Público				0.0		0.0
d2) Transferencias al Resto del Sector Público				0.0		0.0
d3) Subsidios y Subvenciones				0.0		0.0
d4) Ayudas Sociales				0.0		0.0
d5) Pensiones y Jubilaciones				0.0		0.0
d6) Transferencias a Fideicomisos, Mandatos y Otros Análogos				0.0		0.0
d7) Transferencias a la Seguridad Social				0.0		0.0
d8) Donativos				0.0		0.0
d9) Transferencias al Exterior				0.0		0.0
E. Bienes Muebles, Inmuebles e Intangibles (E=e1+e2+e3+e4+e5+e6+e7+e8+e9)	0.0	0.0	0.0	0.0	0.0	0.0
e1) Mobiliario y Equipo de Administración				0.0		0.0
e2) Mobiliario y Equipo Educativo y Recreativo				0.0		0.0
e3) Equipo e Instrumental Médico y de Laboratorio				0.0		0.0
e4) Vehículos y Equipo de Transporte				0.0		0.0
e5) Equipo de Defensa y Seguridad				0.0		0.0
e6) Maquinaria, Otros Equipos y Herramientas				0.0		0.0
e7) Activos Biológicos				0.0		0.0
e8) Bienes Inmuebles				0.0		0.0
e9) Activos Intangibles				0.0		0.0
F. Inversión Pública (F=f1+f2+f3)	0.0	0.0	0.0	0.0	0.0	0.0
f1) Obra Pública en Bienes de Dominio Público				0.0		0.0
f2) Obra Pública en Bienes Propios				0.0		0.0
f3) Proyectos Productivos y Acciones de Fomento				0.0		0.0
G. Inversiones Financieras y Otras Provisiones (G=g1+g2+g3+g4+g5+g6+g7)	0.0	0.0	0.0	0.0	0.0	0.0
g1) Inversiones Para el Fomento de Actividades Productivas				0.0		0.0
g2) Acciones y Participaciones de Capital				0.0		0.0
g3) Compra de Títulos y Valores				0.0		0.0
g4) Concesión de Préstamos				0.0		0.0
g5) Inversiones en Fideicomisos, Mandatos y Otros Análogos				0.0		0.0
Fideicomiso de Desastres Naturales (Informativo)				0.0		0.0
g6) Otras Inversiones Financieras				0.0		0.0
g7) Provisiones para Contingencias y Otras Erogaciones Especiales				0.0		0.0
H. Participaciones y Aportaciones (H=h1+h2+h3)	0.0	0.0	0.0	0.0	0.0	0.0
h1) Participaciones				0.0		0.0
h2) Aportaciones				0.0		0.0
h3) Convenios				0.0		0.0
I. Deuda Pública (I=i1+i2+i3+i4+i5+i6+i7)	0.0	0.0	0.0	0.0	0.0	0.0
i1) Amortización de la Deuda Pública				0.0		0.0
i2) Intereses de la Deuda Pública				0.0		0.0
i3) Comisiones de la Deuda Pública				0.0		0.0
i4) Gastos de la Deuda Pública				0.0		0.0
i5) Costo por Coberturas				0.0		0.0
i6) Apoyos Financieros				0.0		0.0
i7) Adeudos de Ejercicios Fiscales Anteriores (ADEFAS)				0.0		0.0
III. Total de Egresos (III = I + II)	20,741.6	2,631.4	23,373.0	22,928.1	22,928.1	444.9



U P CHI

Universidad Politécnica de Chimalhuacán Estado Analítico del Ejercicio del Presupuesto de Egresos Detallado Clasificación Administrativa Del 1 de Enero al 31 de Diciembre de 2023 (Miles de Pesos)						
Concepto (c)	Egresos					Subejercicio
	Aprobado	Ampliaciones/ (Reducciones)	Modificado	Devengado	Pagado	
I. Gasto No Etiquetado (I=A+B+C+D+E+F+G+H)	20,741.6	2,631.4	23,373.0	22,928.1	22,928.1	444.9
228C41 Universidad Politécnica de Chimalhuacán	20,741.6	2,631.4	23,373.0	22,928.1	22,928.1	444.9
II. Gasto Etiquetado (II=A+B+C+D+E+F+G+H)	0.0	0.0	0.0	0.0	0.0	0.0
			0.0			0.0
III. Total de Egresos (III = I + II)	20,741.6	2,631.4	23,373.0	22,928.1	22,928.1	444.9



U P CHI

Universidad Politécnica de Chimalhuacán Estado Analítico del Ejercicio del Presupuesto de Egresos Detallado Clasificación Funcional (Finalidad y Función) Del 1 de Enero al 31 de Diciembre de 2023 (Miles de Pesos)						
Concepto (c)	Egresos					Subejercicio (e)
	Aprobado (d)	Ampliaciones/ (Reducciones)	Modificado	Devengado	Pagado	
I. Gasto No Etiquetado (I=A+B+C+D)	20,741.6	2,631.4	23,373.0	22,928.1	22,928.1	444.9
A. Gobierno (A=a1+a2+a3+a4+a5+a6+a7+a8)	0.0	0.0	0.0	0.0	0.0	0.0
a1) Legislación			0.0			0.0
a2) Justicia			0.0			0.0
a3) Coordinación de la Política de Gobierno			0.0			0.0
a4) Relaciones Exteriores			0.0			0.0
a5) Asuntos Financieros y Hacendarios			0.0			0.0
a6) Seguridad Nacional			0.0			0.0
a7) Asuntos de Orden Público y de Seguridad Interior			0.0			0.0
a8) Otros Servicios Generales			0.0			0.0
B. Desarrollo Social (B=b1+b2+b3+b4+b5+b6+b7)	20,741.6	2,631.4	23,373.0	22,928.1	22,928.1	444.9
b1) Protección Ambiental			0.0			0.0
b2) Vivienda y Servicios a la Comunidad			0.0			0.0
b3) Salud			0.0			0.0
b4) Recreación, Cultura y Otras Manifestaciones Sociales			0.0			0.0
b5) Educación	20,741.6	2,631.4	23,373.0	22,928.1	22,928.1	444.9
b6) Protección Social			0.0			0.0
b7) Otros Asuntos Sociales			0.0			0.0
C. Desarrollo Económico (C=c1+c2+c3+c4+c5+c6+c7+c8+c9)	0.0	0.0	0.0	0.0	0.0	0.0
c1) Asuntos Económicos, Comerciales y Laborales en General			0.0			0.0
c2) Agropecuaria, Silvicultura, Pesca y Caza			0.0			0.0
c3) Combustibles y Energía			0.0			0.0
c4) Minería, Manufacturas y Construcción			0.0			0.0
c5) Transporte			0.0			0.0
c6) Comunicaciones			0.0			0.0
c7) Turismo			0.0			0.0
c8) Ciencia, Tecnología e Innovación			0.0			0.0
c9) Otras Industrias y Otros Asuntos Económicos			0.0			0.0
D. Otras No Clasificadas en Funciones Anteriores (D=d1+d2+d3+d4)	0.0	0.0	0.0	0.0	0.0	0.0
d1) Transacciones de la Deuda Pública / Costo Financiero de la Deuda			0.0			0.0
d2) Transferencias, Participaciones y Aportaciones Entre Diferentes Niveles y Órdenes de Gobierno			0.0			0.0
d3) Saneamiento del Sistema Financiero			0.0			0.0
d4) Adeudos de Ejercicios Fiscales Anteriores			0.0			0.0
II. Gasto Etiquetado (II=A+B+C+D)	0.0	0.0	0.0	0.0	0.0	0.0
A. Gobierno (A=a1+a2+a3+a4+a5+a6+a7+a8)	0.0	0.0	0.0	0.0	0.0	0.0
a1) Legislación			0.0			0.0
a2) Justicia			0.0			0.0
a3) Coordinación de la Política de Gobierno			0.0			0.0
a4) Relaciones Exteriores			0.0			0.0
a5) Asuntos Financieros y Hacendarios			0.0			0.0
a6) Seguridad Nacional			0.0			0.0
a7) Asuntos de Orden Público y de Seguridad Interior			0.0			0.0
a8) Otros Servicios Generales			0.0			0.0
B. Desarrollo Social (B=b1+b2+b3+b4+b5+b6+b7)	0.0	0.0	0.0	0.0	0.0	0.0
b1) Protección Ambiental			0.0			0.0
b2) Vivienda y Servicios a la Comunidad			0.0			0.0
b3) Salud			0.0			0.0
b4) Recreación, Cultura y Otras Manifestaciones Sociales			0.0			0.0
b5) Educación			0.0			0.0
b6) Protección Social			0.0			0.0
b7) Otros Asuntos Sociales			0.0			0.0
C. Desarrollo Económico (C=c1+c2+c3+c4+c5+c6+c7+c8+c9)	0.0	0.0	0.0	0.0	0.0	0.0
c1) Asuntos Económicos, Comerciales y Laborales en General			0.0			0.0
c2) Agropecuaria, Silvicultura, Pesca y Caza			0.0			0.0
c3) Combustibles y Energía			0.0			0.0
c4) Minería, Manufacturas y Construcción			0.0			0.0
c5) Transporte			0.0			0.0
c6) Comunicaciones			0.0			0.0
c7) Turismo			0.0			0.0
c8) Ciencia, Tecnología e Innovación			0.0			0.0
c9) Otras Industrias y Otros Asuntos Económicos			0.0			0.0
D. Otras No Clasificadas en Funciones Anteriores (D=d1+d2+d3+d4)	0.0	0.0	0.0	0.0	0.0	0.0
d1) Transacciones de la Deuda Pública / Costo Financiero de la Deuda			0.0			0.0
d2) Transferencias, Participaciones y Aportaciones Entre Diferentes Niveles y Órdenes de Gobierno			0.0			0.0
d3) Saneamiento del Sistema Financiero			0.0			0.0
d4) Adeudos de Ejercicios Fiscales Anteriores			0.0			0.0
III. Total de Egresos (III = I + II)	20,741.6	2,631.4	23,373.0	22,928.1	22,928.1	444.9



U P CHI

Universidad Politécnica de Chimalhuacán Estado Analítico del Ejercicio del Presupuesto de Egresos Detallado Clasificación de Servicios Personales por Categoría Del 1 de Enero al 31 de Diciembre de 2023 (Miles de Pesos)						
Concepto (c)	Egresos					Subejercicio
	Aprobado	Ampliaciones/ (Reducciones)	Modificado	Devengado	Pagado	
I. Gasto No Etiquetado (I=A+B+C+D+E+F)	13,128.9	707.4	13,836.3	13,543.2	13,543.2	293.1
A. Personal Administrativo y de Servicio Público	6,144.3	0.0	6,144.3	6,144.3	6,144.3	0.0
B. Magisterio	6,984.6	707.4	7,692.0	7,398.9	7,398.9	293.1
C. Servicios de Salud (C=c1+c2)	0.0	0.0	0.0	0.0	0.0	0.0
c1) Personal Administrativo			0.0			0.0
c2) Personal Médico, Paramédico y afín			0.0			0.0
D. Seguridad Pública			0.0			0.0
E. Gastos asociados a la implementación de nuevas leyes federales o reformas a las mismas (E = e1 + e2)	0.0	0.0	0.0	0.0	0.0	0.0
e1) Nombre del Programa o Ley 1			0.0			0.0
e2) Nombre del Programa o Ley 2			0.0			0.0
F. Sentencias laborales definitivas			0.0			0.0
II. Gasto Etiquetado (II=A+B+C+D+E+F)	0.0	0.0	0.0	0.0	0.0	0.0
A. Personal Administrativo y de Servicio Público			0.0			0.0
B. Magisterio			0.0			0.0
C. Servicios de Salud (C=c1+c2)	0.0	0.0	0.0	0.0	0.0	0.0
c1) Personal Administrativo			0.0			0.0
c2) Personal Médico, Paramédico y afín			0.0			0.0
D. Seguridad Pública			0.0			0.0
E. Gastos asociados a la implementación de nuevas leyes federales o reformas a las mismas (E = e1 + e2)	0.0	0.0	0.0	0.0	0.0	0.0
e1) Nombre del Programa o Ley 1			0.0			0.0
e2) Nombre del Programa o Ley 2			0.0			0.0
F. Sentencias laborales definitivas			0.0			0.0
III. Total del Gasto en Servicios Personales (III = I + II)	13,128.9	707.4	13,836.3	13,543.2	13,543.2	293.1



UNIVERSIDAD POLITÉCNICA DE CUAUTITLÁN IZCALLI UPCI



UPCI



CONTENIDO		PÁGINA
I.	INFORMACIÓN CONTABLE	
	ESTADO DE SITUACIÓN FINANCIERA	5
	ESTADO DE ACTIVIDADES	6
	ESTADO DE VARIACIÓN EN LA HACIENDA PÚBLICA	7
	ESTADO DE CAMBIOS EN LA SITUACIÓN FINANCIERA	8
	ESTADO DE FLUJOS DE EFECTIVO	9
	ESTADO ANALÍTICO DEL ACTIVO	10
	ESTADO ANALÍTICO DE LA DEUDA Y OTROS PASIVOS	11
	INFORME SOBRE PASIVOS CONTINGENTES	12
	NOTAS A LOS ESTADOS FINANCIEROS	14
II.	INFORMACIÓN PRESUPUESTARIA	33
III.	INFORMACIÓN PROGRAMÁTICA	49
IV.	ANEXOS ESTABLECIDOS EN DIFERENTES ORDENAMIENTOS	59
V.	FORMATOS PARA EL CUMPLIMIENTO DE LA LEY DE DISCIPLINA FINANCIERA DE LAS ENTIDADES FEDERATIVAS Y LOS MUNICIPIOS	63



UPCI



UPCI

Universidad Politécnica de Cuautitlán Izcalli

Estado de Situación Financiera

Al 31 de Diciembre de 2023 y 2022

(Miles de Pesos)

Concepto	Año		Concepto	Año	
	2023	2022		2023	2022
ACTIVO			PASIVO		
Activo Circulante			Pasivo Circulante		
Efectivo y Equivalentes	926.2	2,188.4	Cuentas por Pagar a Corto Plazo	8,711.6	9,146.1
Derechos a Recibir Efectivo o Equivalentes	179.8	208.4	Documentos por Pagar a Corto Plazo		
Derechos a Recibir Bienes o Servicios			Porción a Corto Plazo de la Deuda Pública a Largo Plazo		
Inventarios			Títulos y Valores a Corto Plazo		
Almacenes			Pasivos Diferidos a Corto Plazo		
Estimación por Pérdida o Deterioro de Activos Circulantes			Fondos y Bienes de Terceros en Garantía y/o Administración a Corto Plazo		
Otros Activos Circulantes			Provisiones a Corto Plazo		
			Otros Pasivos a Corto Plazo		
Total de Activos Circulantes	1,106.0	2,396.8	Total de Pasivos Circulantes	8,711.6	9,146.1
Activo No Circulante			Pasivo No Circulante		
Inversiones Financieras a Largo Plazo			Cuentas por Pagar a Largo Plazo		
Derechos a Recibir Efectivo o Equivalentes a Largo Plazo			Documentos por Pagar a Largo Plazo		
Bienes Inmuebles, Infraestructura y Construcciones en Proceso	31,343.9	40,048.7	Deuda Pública a Largo Plazo		
Bienes Muebles	18,526.0	14,025.1	Pasivos Diferidos a Largo Plazo		
Activos Intangibles			Fondos y Bienes de Terceros en Garantía y/o en Administración a Largo Plazo		
Depreciación, Deterioro y Amortización Acumulada de Bienes	-8,739.9	-5,785.3	Provisiones a Largo Plazo		
Activos Diferidos	116.8	116.8			
Estimación por Pérdida o Deterioro de Activos no Circulantes			Total de Pasivos No Circulantes	.0	.0
Otros Activos no Circulantes					
Total de Activos No Circulantes	41,246.8	48,405.3	Total del Pasivo	8,711.6	9,146.1
Total del Activo	42,352.8	50,802.1	HACIENDA PÚBLICA/ PATRIMONIO		
			Hacienda Pública/Patrimonio Contribuido	.0	.0
			Aportaciones		
			Donaciones de Capital		
			Actualización de la Hacienda Pública / Patrimonio		
			Hacienda Pública/Patrimonio Generado	33,641.2	41,656.0
			Resultados del Ejercicio (Ahorro / Desahorro)	-4,048.2	-5,340.2
			Resultados de Ejercicios Anteriores	37,689.4	46,996.2
			Revalúos		
			Reservas		
			Rectificaciones de Resultados de Ejercicios Anteriores		
			Exceso o Insuficiencia en la Actualización de la Hacienda Pública/Patrimonio	.0	.0
			Resultado por Posición Monetaria		
			Resultado por Tenencia de Activos no Monetarios		
			Total Hacienda Pública/ Patrimonio	33,641.2	41,656.0
			Total del Pasivo y Hacienda Pública / Patrimonio	42,352.8	50,802.1



U P C I

Universidad Politécnica de Cuautitlán Izcalli
Estado de Actividades
Del 1 de Enero al 31 de Diciembre de 2023 y 2022
(Miles de Pesos)

Concepto	2023	2022
INGRESOS Y OTROS BENEFICIOS		
Ingresos de Gestión	.0	.2
Impuestos		
Cuotas y Aportaciones de Seguridad Social		
Contribuciones de Mejoras		
Derechos		
Productos	.0	.2
Aprovechamientos		
Ingresos por Venta de Bienes y Prestación de Servicios		
Participaciones, Aportaciones, Convenios Incentivos Derivados de la Colaboración Fiscal, Fondos Distintos de Aportaciones, Transferencias, Asignaciones, Subsidios y Subvenciones, y Pensiones y Jubilaciones	26,720.8	26,117.9
Participaciones, Aportaciones, Convenios, Incentivos Derivados de la Colaboración Fiscal y Fondos Distintos de Aportaciones		
Transferencias, Asignaciones, Subsidios y Subvenciones, y Pensiones y Jubilaciones	26,720.8	26,117.9
Otros Ingresos y Beneficios	727.9	124.5
Ingresos Financieros		
Incremento por Variación de Inventarios		
Disminución del Exceso de Estimaciones por Pérdida o Deterioro u Obsolescencia		
Disminución del Exceso de Provisiones		
Otros Ingresos y Beneficios Varios	727.9	124.5
Total de Ingresos y Otros Beneficios	27,448.7	26,242.6
GASTOS Y OTRAS PÉRDIDAS		
Gastos de Funcionamiento	28,542.4	29,418.7
Servicios Personales	22,508.9	23,457.0
Materiales y Suministros	1,073.9	1,098.4
Servicios Generales	4,959.6	4,863.3
Transferencias, Asignaciones, Subsidios y Otras Ayudas	.0	.0
Transferencias Internas y Asignaciones al Sector Público		
Transferencias al Resto del Sector Público		
Subsidios y Subvenciones		
Ayudas Sociales		
Pensiones y Jubilaciones		
Transferencias a Fideicomisos, Mandatos y Contratos Análogos		
Transferencias a la Seguridad Social		
Donativos		
Transferencias al Exterior		
Participaciones y Aportaciones	.0	.0
Participaciones		
Aportaciones		
Convenios		
Intereses, Comisiones y Otros Gastos de la Deuda Pública	.0	.0
Intereses de la Deuda Pública		
Comisiones de la Deuda Pública		
Gastos de la Deuda Pública		
Costo por Coberturas		
Apoyos Financieros		
Otros Gastos y Pérdidas Extraordinarias	2,954.5	2,164.1
Estimaciones, Depreciaciones, Deterioros, Obsolescencia y Amortizaciones	2,954.5	2,164.0
Provisiones		
Disminución de Inventarios		
Otros Gastos	.0	.1
Inversión Pública	.0	.0
Inversión Pública no Capitalizable		
Total de Gastos y Otras Pérdidas	31,496.9	31,582.8
Resultados del Ejercicio (Ahorro/Desahorro)	-4,048.2	-5,340.2

UPCI

Universidad Politécnica de Cuautitlán Izcalli Estado de Variación en la Hacienda Pública Del 1 de Enero al 31 de Diciembre 2023 y 2022 (Miles de Pesos)					
Concepto	Hacienda Pública / Patrimonio Contribuido	Hacienda Pública / Patrimonio Generado de Ejercicios Anteriores	Hacienda Pública / Patrimonio Generado del Ejercicio	Exceso o Insuficiencia en la Actualización de la Hacienda Pública / Patrimonio	Total
Hacienda Pública / Patrimonio Contribuido Neto de 2022	0.0				0.0
Aportaciones					0.0
Donaciones de Capital					0.0
Actualización de la Hacienda Pública/Patrimonio					0.0
Hacienda Pública / Patrimonio Generado Neto de 2022		46,996.2	-5,340.2	0.0	41,656.0
Resultados del Ejercicio (Ahorro/Desahorro)			-5,340.2		-5,340.2
Resultados de Ejercicios Anteriores		46,996.2			46,996.2
Revalúos					0.0
Reservas					0.0
Rectificaciones de Resultados de Ejercicios Anteriores					0.0
Exceso o Insuficiencia en la Actualización de la Hacienda Pública / Patrimonio Neto de 2022				0.0	0.0
Resultado por Posición Monetaria					0.0
Resultado por Tenencia de Activos no Monetarios					0.0
Hacienda Pública / Patrimonio Neto Final de 2022	0.0	46,996.2	-5,340.2	0.0	41,656.0
Cambios en la Hacienda Pública / Patrimonio Contribuido Neto de 2023	0.0				0.0
Aportaciones					0.0
Donaciones de Capital					0.0
Actualización de la Hacienda Pública/Patrimonio					0.0
Variaciones de la Hacienda Pública / Patrimonio Generado Neto de 2023		-9,306.8	1,292.0		-8,014.8
Resultados del Ejercicio (Ahorro/Desahorro)			-4,048.2		-4,048.2
Resultados de Ejercicios Anteriores		-9,306.8	5,340.2		-3,966.6
Revalúos					0.0
Reservas					0.0
Rectificaciones de Resultados de Ejercicios Anteriores					0.0
Cambios en el Exceso o Insuficiencia en la Actualización de la Hacienda Pública / Patrimonio Neto de 2023				0.0	0.0
Resultado por Posición Monetaria					0.0
Resultado por Tenencia de Activos no Monetarios					0.0
Hacienda Pública / Patrimonio Neto Final de 2023	0.0	37,689.4	-4,048.2	0.0	33,641.2



UPCI

Universidad Politécnica de Cuautitlán Izcalli
Estado de Cambios en la Situación Financiera
Del 1 de Enero al 31 de Diciembre de 2023
(Miles de pesos)

Concepto	Origen	Aplicación
ACTIVO	12,950.2	4,500.9
Activo Circulante	1,290.8	.0
Efectivo y Equivalentes	1,262.2	.0
Derechos a Recibir Efectivo o Equivalentes	28.6	.0
Derechos a Recibir Bienes o Servicios		
Inventarios		
Almacenes		
Estimación por Pérdida o Deterioro de Activos Circulantes		
Otros Activos Circulantes		
Activo No circulante	11,659.4	4,500.9
Inversiones Financieras a Largo Plazo		
Derechos a Recibir Efectivo o Equivalentes a Largo Plazo		
Bienes Inmuebles, Infraestructura y Construcciones en Proceso	8,704.8	.0
Bienes Muebles	.0	4,500.9
Activos Intangibles		
Depreciación, Deterioro y Amortización Acumulada de Bienes	2,954.6	.0
Activos Diferidos		
Estimación por Pérdida o Deterioro de Activos no Circulantes		
Otros Activos no Circulantes		
PASIVO	.0	434.5
Pasivo Circulante	.0	434.5
Cuentas por Pagar a Corto Plazo	.0	434.5
Documentos por Pagar a Corto Plazo		
Porción a Corto Plazo de la Deuda Pública a Largo Plazo		
Títulos y Valores a Corto Plazo		
Pasivos Diferidos a Corto Plazo		
Fondos y Bienes de Terceros en Garantía y/o Administración a Corto Plazo		
Provisiones a Corto Plazo		
Otros Pasivos a Corto Plazo		
Pasivo No Circulante	.0	.0
Cuentas por Pagar a Largo Plazo		
Documentos por Pagar a Largo Plazo		
Deuda Pública a Largo Plazo		
Pasivos Diferidos a Largo Plazo		
Fondos y Bienes de Terceros en Garantía y/o en Administración a Largo Plazo		
Provisiones a Largo Plazo		
HACIENDA PÚBLICA/PATRIMONIO	1,292.0	9,306.8
Hacienda Pública/Patrimonio Contribuido	.0	.0
Aportaciones		
Donaciones de Capital		
Actualización de la Hacienda Pública/Patrimonio		
Hacienda Pública/Patrimonio Generado	1,292.0	9,306.8
Resultados del Ejercicio (Ahorro/Desahorro)	1,292.0	.0
Resultados de Ejercicios Anteriores	.0	9,306.8
Revalúos		
Reservas		
Rectificaciones de Resultados de Ejercicios Anteriores		
Exceso o insuficiencia en la Actualización de la Hacienda	.0	.0
Resultado por Posición Monetaria		
Resultado por Tenencia de Activos no Monetarios		



UPCI

Universidad Politécnica de Cautitlán Izcalli
Estado de Flujos de Efectivo
Del 1 de Enero al 31 de Diciembre de 2023 y 2022
(Miles de Pesos)

Concepto	2023	2022
Flujos de Efectivo de las Actividades de Operación		
Origen	27,448.7	26,242.6
Impuestos		
Cuotas y Aportaciones de Seguridad Social		
Contribuciones de Mejoras		
Derechos		
Productos	.0	.2
Aprovechamientos		
Ingresos por Venta de Bienes y Prestación de Servicios		
Participaciones, Aportaciones, Convenios, Incentivos de la Colaboración Fiscal y Fondos Distintos de Aportaciones		
Transferencias, Asignaciones, Subsidios y Subvenciones, y Pensiones y Jubilaciones	26,720.8	26,117.9
Otros Orígenes de Operación	727.9	124.5
Aplicación	31,496.9	31,582.8
Servicios Personales	22,508.9	23,457.0
Materiales y Suministros	1,073.9	1,098.4
Servicios Generales	4,959.6	4,863.3
Transferencias Internas y Asignaciones al Sector Público		
Transferencias al Resto del Sector Público		
Subsidios y Subvenciones		
Ayudas Sociales		
Pensiones y Jubilaciones		
Transferencias a Fideicomisos, Mandatos y Contratos Análogos		
Transferencias a la Seguridad Social		
Donativos		
Transferencias al Exterior		
Participaciones		
Aportaciones		
Convenios		
Otras Aplicaciones de Operación	2,954.5	2,164.1
Flujos Netos de Efectivo por Actividades de Operación	-4,048.2	-5,340.2
Flujos de Efectivo de las Actividades de Inversión		
Origen	11,688.0	2,813.3
Bienes Inmuebles, Infraestructura y Construcciones en Proceso	8,704.8	464.0
Bienes Muebles	2,954.6	2,164.0
Otros Orígenes de Inversión	28.6	185.3
Aplicación	4,500.9	.0
Bienes Inmuebles, Infraestructura y Construcciones en Proceso		
Bienes Muebles	4,500.9	.0
Otras Aplicaciones de Inversión		
Flujos Netos de Efectivo por Actividades de Inversión	7,187.1	2,813.3
Flujo de Efectivo de las Actividades de Financiamiento		
Origen	.0	2,769.5
Endeudamiento Neto		
Interno		
Externo		
Otros Orígenes de Financiamiento	.0	2,769.5
Aplicación	4,401.1	.0
Servicios de la Deuda		
Interno		
Externo		
Otras Aplicaciones de Financiamiento	4,401.1	.0
Flujos Netos de Efectivo por Actividades de Financiamiento	-4,401.1	2,769.5
Incremento/Disminución Neta en el Efectivo y Equivalentes al Efectivo	-1,262.2	242.6
Efectivo y Equivalentes al Efectivo al Inicio del Ejercicio	2,188.4	1,945.8
Efectivo y Equivalentes al Efectivo al Final del Ejercicio	926.2	2,188.4



UPCI

Universidad Politécnica de Cautitlán Izcalli
Estado Analítico del Activo
Del 1 de Enero al 31 de Diciembre de 2023
(Miles de Pesos)

Concepto	Saldo Inicial	Cargos del Período	Abonos del Período	Saldo Final	Variación del Período
	1	2	3	4 = (1+2-3)	(4-1)
ACTIVO	50,802.1	52,559.2	61,008.5	42,352.8	-8,449.3
Activo Circulante	2,396.8	45,246.4	46,537.2	1,106.0	-1,290.8
Efectivo y Equivalentes	2,188.4	43,068.7	44,330.9	926.2	-1,262.2
Derechos a Recibir Efectivo o Equivalentes	208.4	2,177.7	2,206.3	179.8	-28.6
Derechos a Recibir Bienes o Servicios					
Inventarios					
Almacenes					
Estimación por Pérdida o Deterioro de Activos Circulantes					
Otros Activos Circulantes					
Activo No Circulante	48,405.3	7,312.8	14,471.3	41,246.8	-7,158.5
Inversiones Financieras a Largo Plazo					
Derechos a Recibir Efectivo o Equivalentes a Largo Plazo					
Bienes Inmuebles, Infraestructura y Construcciones en Proceso	40,048.7	.0	8,704.8	31,343.9	-8,704.8
Bienes Muebles	14,025.1	6,687.6	2,186.7	18,526.0	4,500.9
Activos Intangibles					
Depreciación, Deterioro y Amortización Acumulada de Bienes	-5,785.3	625.2	3,579.8	-8,739.9	-2,954.6
Activos Diferidos	116.8	.0	.0	116.8	.0
Estimación por Pérdida o Deterioro de Activos no Circulantes					
Otros Activos no Circulantes					



UPCI

Universidad Politécnica de Cautitlán Izcalli
 Estado Analítico de la Deuda y Otros Pasivos
 Del 1 de Enero al 31 de Diciembre de 2023
 (Miles de Pesos)

Denominación de las Deudas	Moneda de Contratación	Institución o País Acreedor	Saldo Inicial del Período	Saldo Final del Período
DEUDA PÚBLICA				
Corto Plazo				
Deuda Interna			.0	.0
Instituciones de Crédito				
Títulos y Valores				
Arrendamientos Financieros				
Deuda Externa			.0	.0
Organismos Financieros Internacionales				
Deuda Bilateral				
Títulos y Valores				
Arrendamientos Financieros				
Subtotal a Corto Plazo			.0	.0
Largo Plazo				
Deuda Interna			.0	.0
Instituciones de Crédito				
Títulos y Valores				
Arrendamientos Financieros				
Deuda Externa			.0	.0
Organismos Financieros Internacionales				
Deuda Bilateral				
Títulos y Valores				
Arrendamientos Financieros				
Subtotal a Largo Plazo			.0	.0
Otros Pasivos				
Total de Deuda y Otros Pasivos			9,146.1	8,711.6



INFORME SOBRE PASIVOS CONTINGENTES

En cumplimiento de lo dispuesto por los artículos 46, fracción I, inciso f y 52 de la Ley General de Contabilidad Gubernamental en relación al Informe Sobre Pasivos Contingentes, se menciona que la Universidad Politécnica de Cuautitlán Izcalli (UPCI), al 31 de diciembre de 2023, detalla el estado procesal de diversos juicios que se están sustanciando contra la Universidad, se hace de su conocimiento que al ser una controversia no es posible determinar un costo probable, atendiendo a que se pretende determinar si la naturaleza del litigio se trata de un despido justificado o injustificado. El importe de la obligación no puede ser medido con la suficiencia fiabilidad, ya que el mismo será determinado en etapa de ejecución de laudo, de acuerdo con la determinación que haya tomado la autoridad.

TRIBUNAL ESTATAL DE CONCILIACIÓN Y ARBITRAJE			
NÚMERO DE EXPEDIENTE	TRABAJADOR	ACCIÓN	ESTADO PROCESAL
2687/2019 Juicio Laboral Ordinario	JOSÉ FRANCISCO MONROY GAYTÁN	a) Indemnización Constitucional b) Salarios vencidos. c) 20 días de vacaciones d) 60 días de aguinaldo e) Prima de antigüedad f) Bono anual del 10% g) Retroactivo del aumento salarial del 3%	En etapa de Desahogo de Pruebas.
2983/2019 Juicio Laboral Ordinario	ROBERTO RENTERÍA HERNÁNDEZ	a) Indemnización Constitucional b) Salarios vencidos. c) 20 días de vacaciones d) 60 días de aguinaldo e) Prima de antigüedad f) Bono anual del 10% g) Retroactivo del aumento salarial del 3%	Se depositaron alegatos, se encuentra en Dictamen.
2981/2019 Juicio Laboral Ordinario	EDITH GARCÍA REYES	a) Indemnización Constitucional b) Salarios vencidos. c) 20 días de vacaciones d) 60 días de aguinaldo e) Prima de antigüedad f) Bono anual del 10% g) Retroactivo del aumento salarial del 3%	Se depositaron alegatos, se encuentra en Dictamen.
2982/2019 Juicio Laboral Ordinario	JORGE LUIS ACOSTA DÁVILA	a) Indemnización Constitucional b) Salarios vencidos. c) 20 días de vacaciones d) 60 días de aguinaldo e) Prima de antigüedad f) Bono anual del 10% g) Retroactivo del aumento salarial del 3%	En etapa de desahogo de pruebas.
402/2020 Juicio Laboral Ordinario	PAOLA VEGA ORDAZ	a) Indemnización Constitucional b) Salarios vencidos. c) 20 días de vacaciones d) 60 días de aguinaldo e) Prima de antigüedad f) Bono anual del 10% g) Retroactivo del aumento salarial del 3%	En etapa de Desahogo de Pruebas.

UPCI

NÚMERO DE EXPEDIENTE	TRABAJADOR	ACCIÓN	ESTADO PROCESAL
427/2020 Juicio Laboral Ordinario	RAFAEL VIVEROS PÉREZ	a) Indemnización Constitucional b) Salarios vencidos. c) 20 días de vacaciones d) 60 días de aguinaldo e) Prima de antigüedad f) Bono anual del 10% g) Retroactivo del aumento salarial del 3%	Se presentaron alegatos, se encuentra en Dictamen.
165/2021 Juicio Laboral Ordinario	FRANCISCO DÍAZ GONZÁLEZ	a) Indemnización Constitucional b) Salarios vencidos. c) 20 días de vacaciones d) 60 días de aguinaldo e) Prima de antigüedad f) Bono anual del 10% g) Retroactivo del aumento salarial del 3%	En etapa de Admisión de Pruebas.
537/2021 Juicio Laboral Ordinario	JORGE ENRIQUE GARCÍA HURTADO	a) Reinstalación de trabajo b) Salarios vencidos. c) Vacaciones d) Aguinaldo e) Prima vacacional f) Indemnización constitucional g) 20 días por año laborado h) Prima de antigüedad	En etapa de Ofrecimiento de pruebas.
1266/2020 Juicio Laboral Ordinario	MARÍA DEL ROCÍO ÁVILA SANTANA	a) Indemnización Constitucional b) Salarios vencidos. c) Vacaciones d) Aguinaldo e) Prima de antigüedad f) 20 días por año laborado.	En etapa de Ofrecimiento de pruebas.
J.9/01/2021	DIANA JANETTE LUNA DELGADO	a) Reinstalación de trabajo b) Declaración formal de nulidad c) Salarios vencidos. d) Vacaciones e) Aguinaldo f) Séptimos días g) Prima de antigüedad h) Inscripción retroactiva del ISSEMyM i) Prima vacacional j) Indemnización constitucional k) 20 días por año laborado l) Prima de antigüedad	En etapa de depuración procesal.



NOTAS A LOS ESTADOS FINANCIEROS

NOTAS DE DESGLOSE

1. ESTADO DE SITUACIÓN FINANCIERA

ACTIVO

Efectivo y Equivalentes

Este rubro se integra como sigue:

Concepto	2023	2022
Bancos	926.2	2,188.4
Total	926.2	2,188.4

Bancos

Los saldos de este rubro son propiedad de la Universidad y se encuentran íntegramente incluidos en el Estado de Situación Financiera. Este concepto se integra como sigue:

Bancos, cuentas de cheque

Banco		2023	2022
Santander Ingresos Propios	186	621.7	265.9
Santander	679	0.0	113.9
Santander	725	0.0	1,782.5
Santander Concentradora	416	46.3	8.9
Santander Nomina	373	15.0	17.2
Santander Subsidio Federal	501	0.0	0.0
Banorte Subsidio Federal	933	0.0	0.0
Santander Subsidio Estatal	899	243.2	0.0
Total		926.2	2,188.4

Derechos a Recibir Efectivo y Equivalentes y Bienes o Servicios a Recibir

Este rubro se integra como sigue:

Concepto	2023	2022
Deudores Diversos por Cobrar a Corto Plazo	179.8	208.4
Total	179.8	208.4

Deudores Diversos por Pagar a Corto Plazo

Concepto	2023	2022
Funcionarios y Empleados	179.8	208.4
Total	179.8	208.4

UPCI

VENCIMIENTO DE DEUDORES DIVERSOS

Concepto	Hasta 60 días	De 61 a 360 días	Más de 360 días	Total
Erick Duran Ruiz			14.7	14.7
José Monroy Gaytán			1.2	1.2
Maura Patricia Conde Aguilar			2.5	2.5
Herminio González Sánchez			43.1	43.1
Aline García Montes			1.7	1.7
Elena Areli Canseco Arteaga			1.5	1.5
Mauro Rafael Reyes Márquez			3.2	3.2
Jesús Cesar Estrada Lara			1.9	1.9
Jorge Luis Acosta Dávila			5.8	5.8
Miguel Ángel Pérez Zúñiga			32.5	32.5
Saida Abigail Mejía Beto			23.1	23.1
José Roberto García García			2.9	2.9
Carlos Alberto mercado Pérez			16.2	16.2
Brayham Raudel Castillo Pulido			3.0	3.0
Rodolfo Ramos Priego			1.6	1.6
Oscar Takeshi Villaseñor Saiki			12.8	12.8
Braulio Hernández Lozano			12.0	12.0
García García Jessica Montserrat			0.1	0.1
Totales	0.0	0.0	179.8	179.8

Bienes Muebles, Inmuebles e Intangibles

Edificios No Habitacionales	2023	2022
Edificio de Laboratorio	14,579.7	14,579.7
Edificio de Gobierno	15,650.3	15,650.3
Construcciones en Proceso		
Edificio de Laboratorio	220.4	6,196.5
Edificio de Gobierno	893.5	3,622.2
Total	31,343.9	40,048.7

Derivado de la depuración efectuada a la cuenta contable 1236 "Construcciones en Proceso de Bienes Propios", se detectaron gastos como son: publicación de convocatorias, licitaciones, adquisición de plataformas web, paquetería office y bienes muebles, entre otros, por lo que, se afectó la cuenta contable Resultado de Ejercicios Anteriores realizando la disminución de Construcciones en Proceso.

Bienes Muebles

Concepto	2023	2022
Mobiliario y Equipo de Oficina	5,596.5	6,900.2
Equipo de Equipos y Aparatos Audiovisuales	1,063.3	982.7
Equipo de Cómputo	3,879.7	3,848.9
Equipo de Foto, Cine y Grabación	19.2	26.3
Equipo de Laboratorio	6,754.8	1,054.5
Equipo de Transporte	1,212.5	1,212.5
Total Bienes Muebles	18,526.0	14,025.1



UPCI

Depreciación del Activo No Circulante

Concepto	2023	2022
Mobiliario y Equipo de Oficina	636.4	377.0
Equipo de Equipos y Aparatos Audiovisuales	1,088.4	789.7
Equipo de Transporte	831.1	667.4
Equipo de Cómputo	3,099.3	2,493.3
Equipo de Foto, Cine y Grabación	4.6	9.5
Equipo de Laboratorio	1,223.0	267.1
Edificios no habitacionales	1,857.1	1,181.3
Total de Depreciación Acumulada de Bienes Muebles	8,739.9	5,785.3

Otros Activos

Activos Diferidos

Se integra de 116.8 miles de pesos por un depósito en garantía realizado a Comisión Federal de Electricidad para la apertura del Contrato del Organismo.

PASIVO

Cuentas por Pagar a Corto Plazo

El saldo de esta cuenta se integra de acuerdo con lo siguiente:

C O N C E P T O	2023	2022
Servicios Personales por Pagar a Corto Plazo	176.2	31.9
Proveedores por Pagar a Corto Plazo	626.8	847.9
Retenciones y Contribuciones por Pagar a Corto Plazo	7,690.2	8,040.4
Otras cuentas por Pagar a Corto Plazo	218.4	225.9
Total	8,711.6	9,146.1

Servicios Personales por Pagar a Corto Plazo

C O N C E P T O	2023	2022
Sueldos por Pagar Administrativos	9.1	9.1
Sueldos por Pagar Docentes	12.8	14.6
Aguinaldo Administrativo	2.9	7.2
Prima Vacacional	1.8	1.0
Gratificaciones Anuales	149.6	0.0
Total	176.2	31.9

UPCI

Proveedores por Pagar a Corto Plazo

Proveedores	2023	2022
Apaez Melchor Otero y Cía. S.C.	0.0	6.6
Edificio de Gobierno	586.0	586.0
Mint Sistemas S.A. de C.V.	0.0	1.6
Edu Red A.C.	0.0	187.5
Daisy Guadalupe González	0.0	1.1
Graciela Arredondo Ramírez	0.0	2.4
Teléfonos de México S.A.B. de C.V.	7.8	7.8
Leticia Copca Lora	25.0	25.0
Control Ambiental Integral México	0.0	13.1
Graciela Arredondo Ramírez	2.5	9.7
Seguros Banorte S.A. de C.V.	5.5	5.5
Juan Alejandro Castelán Cruz	0.0	1.4
María Ignacia Gutiérrez Miranda	0.0	0.2
Total	626.8	847.9

Antigüedad de Proveedores por Pagar a Corto Plazo

Proveedores	Hasta 60 días	De 61 a 360 días	Más de 360 días	Total
Edificio de Gobierno			586.0	586.0
Teléfonos de México S.A.B. de C.V.			7.8	7.8
Leticia Copca Lora			25.0	25.0
Graciela Arredondo Ramírez			2.5	2.5
Seguros Banorte S.A. de C.V.			5.5	5.5
Total	0.0	0.0	626.8	626.8

Retenciones y Contribuciones por Pagar

Este renglón se integra como sigue:

Retenciones	2023	2022
Impuesto sobre productos del trabajo (ISPT)	203.1	287.7
Impuestos sobre la renta de servicios profesionales	4.1	2.8
Impuesto sobre erogaciones sobre el producto del trabajo (3%)	1.2	65.5
Issemym	7,481.8	7,684.4
Total	7,690.2	8,040.4

Derivado del adeudo presentado con ISSEMYM, fue celebrado el "Convenio de Autorización de Pago en Parcialidades por Concepto de Aportaciones y Cuotas con el Instituto de Seguridad Social del Estado de México y Municipios", número CAPP/04/2023, de fecha 23 de junio 2023, el cual, se cubrirá en 120 pagos quincenales que abarcará a 10 años.

Al 31 de diciembre de 2023, han sido atendidos los pagos quincenales correspondientes a Cuotas y Aportaciones, posteriores a la celebración del convenio, iniciando con la primera quincena del mes de junio 2023, así como el pago mensual parcial de convenio 7 de 120.



UPCI

Otras Cuentas por Pagar a Corto Plazo

Este renglón se integra como sigue:

Otras Cuentas por Pagar	2023	2022
Seguro Médico Estudiantil	0.0	3.1
Prima Vacacional 2018	6.9	6.9
Gobierno Del Estado De México (FAM)	1.2	1.2
Estímulos Gobierno del Estado de México	25.4	15.9
Edificio De Laboratorio	35.1	35.0
Juan Carlos Medina Ruiz	0.0	0.1
Skill Technology	0.0	3.4
Jorge Rojas Sánchez	0.0	0.2
Gerardo González Ramos	0.1	0.1
José Martín Patiño Hernández	0.0	0.5
María Fernanda Ruiz Arellano	0.0	2.2
Gabriel Alejandro González	0.0	5.2
Mónica González Sánchez	0.0	2.4
Alfredo Sánchez	0.5	0.5
Seguro De Separación Hir	149.2	149.2
Total	218.4	225.9

Antigüedad de Otras Cuentas por Pagar a Corto Plazo

Otras Cuentas por Pagar	Hasta 60 días	De 61 a 360 días	Mas de 360 días	Total
Prima Vacacional 2018			6.9	6.9
Gobierno Del Estado De México (FAM)			1.2	1.2
Estímulos Gobierno del Estado de México		25.4		25.4
Edificio De Laboratorio			35.1	35.1
Gerardo González Ramos			0.1	0.1
Alfredo Sánchez			0.5	0.5
Seguro De Separación Hir			149.2	149.2
Total		25.4	193.0	218.4

2. ESTADO DE ACTIVIDADES

Ingresos de Gestión

Este rubro se integra de las siguientes cuentas:

Concepto	2023	2022
Subsidio	26,720.1	26,117.9
Rendimientos Financieros (Recurso Federal)	0.7	0.0
Ingresos Financieros	0.0	0.2
Otros Ingresos	727.9	124.5
Total	27,448.7	26,242.6

UPCI

Los ingresos financieros representan los intereses generados a la fecha de este informe, por las inversiones de las cuentas bancarias de la Universidad Politécnica de Cautitlán Izcalli.

Ingresos por Subsidio

Los ingresos por subsidio se integran como sigue:

Concepto	2023	2022
Subsidio Estatal	16,550.4	15,580.3
Subsidio Federal	10,169.7	10,537.6
Rendimientos Financieros (Recurso Federal)	0.7	0.0
Subtotal	26,720.8	26,117.9
Ingresos Financieros	0.0	0.2
Otros Ingresos	727.9	124.5
Total	27,448.7	26,242.6

Egresos

Este rubro se integra como sigue:

Concepto	2023	2022
Servicios personales	22,508.9	23,457.0
Materiales y suministros	1,073.9	1,098.4
Servicios generales	4,959.6	4,863.3
Otros gastos y pérdidas extraordinarias	2,954.5	2,164.1
Total gastos y otras pérdidas	31,496.9	31,582.8

Los egresos ejercidos en el ejercicio se regulan a través de los procedimientos de adquisiciones, arrendamientos y contratación de servicios.

Gastos y Otras Pérdidas:

Este rubro se integra como sigue:

Concepto	2023	2022
Depreciación	2,954.5	2,164.0
Total	2,954.5	2,164.0



UPCI

3. ESTADO DE VARIACIÓN EN LA HACIENDA PÚBLICA

Hacienda Pública/Patrimonio

Concepto	2023	2022
Resultado del Ejercicio	-4,048.2	-5,340.2
Resultado de Ejercicios Anteriores	37,689.4	46,996.2
Total	33,641.2	41,656.0

4. ESTADO DE FLUJO DE EFECTIVO

Efectivo y Equivalentes

Concepto	2023	2022
Efectivo en Banco/Tesorería	926.2	2,188.4
Total de Efectivo y Equivalentes	926.2	2,188.4

CONCILIACIÓN DE LOS FLUJOS DE EFECTIVO NETOS DE LAS ACTIVIDADES DE OPERACIÓN Y LA CUENTA DE AHORRO/DESAHORRO ANTES DE RUBROS EXTRAORDINARIOS

Integración de Flujo de Efectivo	2023	2022
Flujos Netos de Efectivo por Actividades de Operación	-4,048.2	-5,340.2
Flujos Netos de Efectivo por Actividades de Inversión	7,187.1	2,813.3
Flujos Netos de Efectivo por Actividades de Financiamiento	-4,401.1	2,769.5
Incremento/Disminución Neta en el Efectivo y Equivalentes al Efectivo	-1,262.2	242.6
Efectivo y Equivalentes al Efectivo al Inicio del Ejercicio	2,188.4	1,945.8
Efectivo y Equivalentes al Efectivo al Final del Ejercicio	926.2	2,188.4

5. CONCILIACIÓN ENTRE LOS INGRESOS PRESUPUESTARIOS Y CONTABLES, ASÍ COMO ENTRE LOS EGRESOS PRESUPUESTARIOS Y LOS GASTOS CONTABLES

Universidad Politécnica de Cuautitlán Izcalli Conciliación entre los Ingresos Presupuestarios y Contables Correspondiente del 1 de Enero al 31 de Diciembre de 2023 (Miles de Pesos)	
1. Ingresos Presupuestarios	29,645.0
2. Más Ingresos Contables no Presupuestarios	0.0
Ingresos Financieros	
Incremento por Variación de Inventarios	
Disminución del Exceso de Estimaciones por Pérdida o Deterioro u Obsolescencia	
Disminución del Exceso de Provisiones	
Otros Ingresos y Beneficios Varios	
Otros Ingresos Contables no Presupuestarios	
3. Menos Ingresos Presupuestarios no Contables	2,196.3
Aprovechamientos Patrimoniales	
Ingresos Derivados de Financiamientos	2,196.3
Otros Ingresos Presupuestarios no Contables	
4. Ingresos Contables (4 = 1 + 2 - 3)	27,448.7



U P C I

Universidad Politécnica de Cuautitlán Izcalli Conciliación entre los Egresos Presupuestarios y los Gastos Contables Correspondiente del 1 de Enero al 31 de Diciembre de 2023 (Miles de Pesos)	
1.- Total de Egresos Presupuestarios	30,939.2
2.- Menos Egresos Presupuestarios no Contables	2,396.8
Materias Primas y Materiales de Producción y Comercialización Materiales y Suministros Mobiliario y Equipo de Administración Mobiliario y Equipo Educativo y Recreativo Equipo e Instrumental Médico y de Laboratorio Vehículos y Equipo de Transporte Equipo de Defensa y Seguridad Maquinaria, Otros Equipos y Herramientas Activos Biológicos Bienes Inmuebles Activos Intangibles Obra Pública en Bienes de Dominio Público Obra Pública en Bienes Propios Acciones y Participaciones de Capital Compra de Títulos y Valores Concesión de Préstamos Inversiones en Fideicomisos, Mandatos y Otros Análogos Provisiones para Contingencias y Otras Erogaciones Especiales Amortización de la Deuda Pública Adeudos de Ejercicios Fiscales Anteriores (ADEFAS)	2,396.8
Otros Egresos Presupuestales no Contables	
3. Más Gastos Contables no Presupuestales	2,954.5
Estimaciones, Depreciaciones, Deterioros, Obsolescencia y Amortizaciones Provisiones Disminución de Inventarios Aumento por Insuficiencia de Estimaciones por Pérdida o Deterioro u Obsolescencia Aumento por Insuficiencia de Provisiones Otros Gastos	2,954.5
Otros Gastos Contables no Presupuestales	
4. Total de Gasto Contable (4 = 1 - 2 + 3)	31,496.9



NOTAS DE MEMORIA (CUENTAS DE ORDEN)

Universidad Politécnica de Cuautitlán Izcalli		
CUENTAS DE ORDEN CONTABLES		
(Miles de Pesos)		
	2023	2022
CUENTAS DEUDORAS		
Almacén		
Cuentas de Control de Organismos Auxiliares		
Bienes Muebles e Inmuebles en Comodato		
	<u>0.0</u>	<u>0.0</u>
CUENTAS ACREEDORAS		
Artículos Disponibles por el Almacén		
Organismos Auxiliares Cuenta de Control		
Comodato de Bienes Muebles e Inmuebles		
	<u>0.0</u>	<u>0.0</u>

NO APLICA

Universidad Politécnica de Cuautitlán Izcalli		
CUENTAS DE ORDEN PRESUPUESTALES		
(Miles de Pesos)		
	2023	2022
CUENTAS DEUDORAS		
Ley de Ingresos Estimada	30,949.7	33,289.7
Presupuesto de Egresos por Ejercer de Gastos de Funcionamiento	10.5	666.3
Presupuesto de Egresos Devengado de Gasto de Funcionamiento	1,747.3	3,790.8
Presupuesto de Egresos Pagado de Gastos de Funcionamiento	26,795.1	25,628.0
Presupuesto de Egresos Pagado de Intereses, Comisiones y Otros Gastos de la Deuda Pública	2,396.8	3,204.6
	<u>61,899.4</u>	<u>66,579.4</u>
CUENTAS ACREEDORAS		
Ley de Ingresos por Ejecutar	1,304.7	-560.5
Ley de Ingresos Recaudado	29,645.0	33,850.2
Presupuesto de Egresos Aprobado de Gastos de Funcionamiento	28,552.9	30,085.1
Presupuesto de Egresos Aprobado de Intereses, Comisiones y Otros Gastos de la Deuda Pública	2,396.8	3,204.6
	<u>61,899.4</u>	<u>66,579.4</u>



NOTAS DE GESTIÓN ADMINISTRATIVA

1. INTRODUCCIÓN

La Universidad Politécnica de Cuautitlán Izcalli inició operaciones en septiembre del año 2013, como parte de las acciones del Plan de Desarrollo del Estado de México 2011-2017, en instalaciones facilitadas por el Ayuntamiento de Cuautitlán Izcalli, bajo el modelo BIS (Bilingüe, Internacional y Sustentable), siendo la única institución académica con estas características en el Estado de México.

2. PANORAMA ECONÓMICO FINANCIERO

En el ejercicio 2023 los recursos de la Universidad Politécnica de Cuautitlán Izcalli se limitan al presupuesto anual calendarizado autorizado y a las ampliaciones presupuestales autorizadas por la Secretaría de Finanzas durante el ejercicio, por lo que el panorama económico dependerá de las medidas de contención del gasto que pudiera establecer el Gobierno del Estado de México para los ejercicios subsecuentes, derivado de la Ley de Disciplina Financiera y considerando las circunstancias económicas actuales que prevalecen en el País, sin soslayar el incremento en la matrícula de alumnos, en los planes de estudio así como en la infraestructura de la Universidad Politécnica de Cuautitlán Izcalli.

3. AUTORIZACIÓN E HISTORIA

Constitución y cambios en su estructura

a).-Fecha de creación

La Universidad Politécnica de Cuautitlán Izcalli, es un Organismo Público Descentralizado, con personalidad jurídica y patrimonio propios, creado por Decreto del Ejecutivo publicado el 13 de enero de 2014 en la Gaceta del Gobierno del Estado de México No. 6.

b).-Principales cambios en su estructura

Se iniciaron los trámites para la obtención de la Estructura Orgánica y del Tabulador correspondiente ante la Dirección General de Personal.

4. ORGANIZACIÓN Y OBJETO SOCIAL

La organización se encuentra integrada por:

1. Junta Directiva, órgano supremo de gobierno.
2. Rector, órgano con la máxima autoridad administrativa.
3. Las Unidades Administrativas que sean necesarias.
4. Consejo Social.
5. Consejo de Calidad, máxima autoridad académica.

Objeto Social

La Universidad Politécnica de Cuautitlán Izcalli (UPCI) tiene por objeto:

UPCI

- I. Impartir educación superior en los niveles de Licenciatura, Especialización, Maestría y Doctorado, así como cursos de actualización en sus diversas modalidades, incluyendo educación a distancia, diseñados con base en competencias, para preparar profesionales con una sólida formación científica, tecnológica y en valores consientes del contexto nacional e internacional, en lo económico, político, social, del medio ambiente y cultural.
- II. Propiciar la formación integral de sus estudiantes, en sus ámbitos intelectual, humana, social, profesional, alentando una vida sana y libre de discriminaciones.
- III. Llevar a cabo la investigación aplicada y desarrollo, pertinentes para el desarrollo económico y social de la región, del Estado y del país.
- IV. Difundir el conocimiento y la cultura a través de la extensión universitaria y la formación a lo largo de toda la vida.
- V. Promover la cultura innovadora, científica, tecnológica y emprendedora.
- VI. Prestar servicios tecnológicos y de asesoría que contribuyan a mejorar el desempeño del sector público, privado y social, así como de las empresas y otras organizaciones de la entidad de la región y en general del país.
- VII. Impartir programas de educación continua con orientación a la capacitación para el trabajo y al fomento de la cultura tecnológica en la región, en el Estado y en el país.
- VIII. Desarrollar estudios o proyectos en las áreas de su competencia que se traduzcan en aportaciones concretas que contribuyan al mejoramiento y mayor eficiencia de la producción de bienes o servicios y a la elevación de la calidad de vida de la comunidad.
- IX. Llevar a cabo programas de apoyo técnico en beneficio de la comunidad.
- X. Realizar funciones de vinculación con los sectores público, privado y social, para contribuir al desarrollo tecnológico, social y económico de la comunidad.
- XI. Cumplir con cualquier otro que permita consolidar el modelo educativo basado en competencias.

Principal Actividad

Impartir, promover e impulsar la Educación Superior.

Ejercicio Fiscal

El ejercicio fiscal comprende del 01 de enero a 31 de diciembre del 2023.

Régimen Jurídico

La institución ha sido creada como un Organismo Público Descentralizado del Gobierno del Estado de México.

Consideraciones Fiscales del Ente

Se realizó el registro como contribuyente ante la Secretaría de Hacienda y Crédito Público en su carácter de Persona Moral con fines no lucrativos, como retenedor de impuestos sobre salarios y sobre sueldos asimilados a salarios, por lo que la Universidad Politécnica de Cautitlán Izcalli se encuentra obligada a presentar declaraciones provisionales del Impuesto sobre la Renta por



UPCI

dichas retenciones, declaración anual de sueldos y declaración mensual de operaciones con terceros durante el ejercicio fiscal 2023.

Se llevaron a cabo los registros correspondientes ante el Instituto de Seguridad Social del Estado de México y Municipios y en el Registro Estatal de Contribuyentes, quedando sujetos al pago de Aportaciones y Retención de cuotas de Seguridad Social ante el primero y al pago del Impuesto sobre Erogaciones ante el segundo durante el ejercicio fiscal 2023.

Estructura Orgánica Básica

Hasta el 31 de diciembre de 2023 no se creó ninguna plaza, sin embargo, por las necesidades de operación al cierre mensual se cubrieron 2 mil horas-mes.

UNIVERSIDAD POLITÉCNICA DE CUAUTILÁN IZCALLI ORGANIGRAMA



Fideicomisos, Mandatos y Análogos de los cuales es Fideicomitente o Fideicomisario

Durante diciembre de 2023 no se creó fideicomiso alguno.

Patrimonio

El patrimonio de la Universidad se integra por:

- I. Los ingresos que obtenga por los servicios que preste en cumplimiento de su objeto.
- II. Las aportaciones, participaciones, subsidios y apoyos que le otorguen los gobiernos Federal, Estatal y Municipal y, en general, las personas físicas y jurídicas colectivas para el cumplimiento de su objeto.



UPCI

- III. Los legados, herencias y las donaciones, otorgadas en su favor, y los productos de fideicomisos en los que se le señale como fideicomisaria.
- IV. Los derechos, bienes muebles e inmuebles de su propiedad y los que adquiera por cualquier título legal.
- V. Las utilidades, intereses, dividendos, rendimientos, derechos y, en general todo ingreso que adquiera por cualquier título legal.

5. BASES DE PREPARACIÓN DE LOS ESTADOS FINANCIEROS

Los estados financieros que se acompañan fueron formulados de conformidad con los Postulados Básicos de Contabilidad Gubernamental y las normas de carácter general aplicables, emitidos por el Consejo Nacional para la Armonización Contable, establecidos en el Manual Único de Contabilidad Gubernamental para las Dependencias y Entidades Públicas del Gobierno y Municipios del Estado de México, considerando como base los Principios de Contabilidad Gubernamental.

Armonización Contable Gubernamental

A partir del 1º de abril de 2009 entró en vigor la Ley General de Contabilidad Gubernamental, la cual tiene por objeto que los entes públicos apliquen la nueva Ley, para facilitar el registro y la fiscalización de los activos, pasivos, ingresos y gastos y en general para contribuir a medir la eficacia, economía y eficiencia del gasto e ingresos públicos, así como la determinación de la valuación del estado del patrimonio y su expresión en los estados financieros. Asimismo, fue creado el Consejo Nacional de Armonización Contable (CONAC) como órgano de coordinación para la armonización de la contabilidad gubernamental, el cual tiene por objeto la emisión de las normas contables y las disposiciones presupuestales que se aplicarán para la generación de información financiera y presupuestal que emitirán los entes públicos.

En 2009, 2010 y 2011, el CONAC emitió diversas disposiciones regulatorias en materia de contabilidad gubernamental y de presupuestos, en las cuales se establecieron diversas fechas para el inicio de su aplicación efectiva.

La Universidad se encuentra obligada a elaborar registros contables con base acumulativa y en apego al Marco Conceptual, Postulados Básicos, Normas y Metodologías que establezcan los momentos contables clasificadores y Manuales de Contabilidad Gubernamental, armonizados de acuerdo con las características señaladas a los artículos 40 y 41 de la Ley General de Contabilidad. Asimismo, a partir de la fecha señalada deberá emitir información contable presupuestaria y programática sobre la base técnica prevista en las disposiciones referidas.

Reconocimiento de los Efectos de la Inflación en la Información Financiera

Los estados financieros fueron preparados, sobre la base del costo histórico original.

Tomando como referencia la NIF B-10 emitida por el Consejo Mexicano para la Investigación y Desarrollo de Normas de Información Financiera, A.C. y considerando que en los últimos 8 años la inflación de la economía mexicana no ha rebasado el 10% anual, se ha decidido no aplicar el procedimiento de revaluación de los Estados Financieros de la Universidad.

Bajo este esquema, se establece que cuando la economía se encuentre en un entorno inflacionario se definirá el procedimiento a través del cual, los entes gubernamentales, deberán realizar la revaluación de los estados financieros.



6. POLÍTICAS DE CONTABILIDAD SIGNIFICATIVAS

A continuación, se mencionan las principales políticas contables establecidas por el Organismo:

Bancos/Tesorería e Inversiones Financieras a Corto Plazo

Los valores realizables se encuentran presentados principalmente por depósitos bancarios, valuados a su valor nominal, el cual no excede al valor de mercado. Los rendimientos de estas inversiones se registran conforme se devengan.

Activo no Circulante (Inmuebles, Muebles y Depreciación)

Los bienes inmuebles o muebles como son; Terrenos, Edificios, Mobiliario y Equipo, Vehículos, Maquinaria, Equipos especiales, entre otros, se registran a su costo de adquisición, asentado en los documentos respectivos. En el caso de donaciones, expropiaciones o adjudicaciones, se registran a su valor estimado razonable o de avalúo, cumpliendo con lo establecido por el postulado de Contabilidad Gubernamental.

Tratándose de las adquisiciones de bienes muebles, con un costo unitario igual o mayor a 70 UMAS, se registran contablemente con un aumento en el activo y aquellas con un importe menor se registran como gastos.

En ambos casos se afecta el presupuesto de egresos en la partida y programa correspondiente.

Tratándose de las adquisiciones de bienes muebles, la Universidad Politécnica de Cautitlán Izcalli, observa los lineamientos establecidos en las “Normas Administrativas para la Asignación y uso de Servicios” (ACP), publicadas en Gaceta de Gobierno, capitalizando las inversiones o en su caso, aplicándolas a resultados según se trate, pero controlando ambas adquisiciones a través de dos sistemas que son: “Sistema Integral de Control Patrimonial” (SICOPA).

Depreciación

La depreciación representa la parte estimada de la capacidad de los activos que se han consumido durante el periodo, su fin es de índole informativa.

El registro contable de la depreciación tiene como objetivo reconocer la pérdida del valor de un activo que puede originarse por obsolescencia, desgaste o deterioro ordinario, defectos de fabricación, falta de uso, insuficiencia, entre otros.

La depreciación deberá calcularse, a partir del mes siguiente al de su adquisición, conforme al método de línea recta, de acuerdo con los porcentajes vigentes en el Manual de Contabilidad Gubernamental para las dependencias y Entidades Públicas del Gobierno y Municipios del Estado de México, aplicando las siguientes tasas anuales:

Mobiliario y Equipo de Administración	3%
Mobiliario y equipo de oficina	3%
Mobiliario y Equipo Educativo y recreativo	3%
Equipo de cómputo	20%
Equipo de transporte	10%

Construcciones en Proceso

Se registran al costo histórico cuando se inicia el proceso adquisitivo, o bien, se formaliza la operación, independientemente de la forma o documentación que la soporte y/o con el costo histórico de las estimaciones pagadas a los contratistas e incluyen el costo de la elaboración de los proyectos, la propia construcción y la supervisión, así como los gastos y costos relacionados con la misma generados desde la planeación hasta su conclusión. Una vez terminada la obra, el valor de la construcción se transfiere a los bienes inmuebles que integran los bienes inmuebles. La obra pública se deberá registrar invariablemente en la cuenta construcciones en proceso.

Cuentas por Pagar a Corto Plazo

Las cuentas por pagar a favor de los proveedores de bienes y servicios se registran a su valor nominal y reconocen la obligación de pagar los servicios y la adquisición de bienes conforme se devengan, es decir, cuando se recibe los bienes y servicios a entera satisfacción de la Universidad.

Obligaciones Laborales al Retiro

Las obligaciones laborales al retiro relacionadas con la prima de antigüedad, las indemnizaciones y compensaciones que se tengan que pagar a los empleados que dejen de prestar sus servicios bajo ciertas circunstancias, incluso por despidos injustificados resueltos por los tribunales correspondientes, se reconocen contablemente en el ejercicio en que se pagan y se afecta el presupuesto de egresos respectivo.

El régimen de seguridad social al que están sujetos los Servidores Públicos es el del Instituto de Seguridad Social del Estado de México y Municipios (ISSEMYM) para la salvaguarda de su derecho a la salud.

Aportaciones

Las aportaciones efectuadas por el Gobierno del Estado de México en inversión física (bienes muebles e inmuebles) se registran en el patrimonio considerando el valor asentado en las actas entrega recepción de las obras o de las facturas de los bienes muebles.

Ingresos y Egresos

Las Transferencias, Asignaciones y Subsidios, deberán ser reconocidos en el Ingreso hasta la recepción de los recursos en sus cuentas bancarias, afectando en ese momento la cuenta de resultados y los momentos contables del Ingreso Devengado y Recaudado.

El Gasto Devengado es el momento contable que refleja el reconocimiento de una obligación de pago a favor de terceros por la recepción de conformidad de bienes, servicios y obra pública contratada, así como de las obligaciones que derivan de tratados, leyes, decretos, resoluciones y sentencias definitivas.

Impuesto al Valor Agregado

El impuesto al valor agregado pagado a los proveedores se registra formando parte del valor de los bienes y servicios afectando los bienes que conforman los inmuebles, mobiliario y equipo, las construcciones en proceso o los gastos de operación.

Cuentas de Orden Presupuestales de Ingresos y Egresos

Con el propósito de contar con herramientas de control que permitan identificar los registros por Ingresos y Egresos de una entidad con el ejercicio presupuestal, la Contaduría General Gubernamental de común acuerdo con el Órgano Técnico de Fiscalización del Poder Legislativo y los Municipios optaron por incluir en el catálogo de cuentas, dentro del grupo de Cuentas de Orden, las cuentas presupuestales de ingresos y egresos.



7. POSICIÓN EN MONERA EXTRANJERA Y PROTECCIÓN POR RIESGO CAMBIARIO

El organismo no maneja posición en moneda extranjera y protección por riesgo cambiario.

8. REPORTE ANALÍTICO DEL ACTIVO

Los activos fijos son las inversiones que la Universidad hace en bienes tangibles en su beneficio, con carácter permanente, con el propósito de usarlos no de venderlos.

Las inversiones en bienes de activo fijo, son registradas a su valor de adquisición.

Los activos fijos que posee la Universidad se adquieren por medio de compra, transferencia o donación y se registran al valor original consignado en las facturas de compra o en su caso, en los avalúos y/o actas respectivas.

9. FIDEICOMISOS, MANDATOS Y ANÁLOGOS

El organismo no presentó fideicomisos, mandatos y análogos hasta el 31 de diciembre de 2023.

10. REPORTE DE RECAUDACIÓN

Concepto	2023
Subsidio Estatal	16,550.4
Subsidio Federal	10,169.7
Rendimientos Financieros (Recurso Federal)	0.7
Subtotal	26,720.8
Otros Ingresos	727.9
Total	27,448.7

11. INFORMACIÓN SOBRE LA DEUDA Y REPORTE ANALÍTICO DE LA DEUDA

El organismo no presentó deuda.

12. CALIFICACIONES OTORGADAS

El organismo no realizó transacciones para una calificación crediticia.

13. PROCESO DE MEJORA

Principales políticas de control interno.

Desde el inicio de las operaciones de la Universidad, se han establecido las siguientes medidas de control:

Asistencia:

Tanto el personal docente como el personal de apoyo registran el ingreso y egreso a las instalaciones de la institución, conforme a los horarios establecidos en los contratos individuales

UPCI

de trabajo. La contratación durante el ejercicio se ha realizado en forma eventual por cuatrimestres.

- Las nóminas se elaboran con el apoyo del Sistema SIFI Nómina, aplicándose los descuentos correspondientes por inasistencias y retención de impuestos y cuotas de acuerdo a la normatividad aplicable.

Recursos Financieros:

- Los recursos financieros se depositan íntegramente en las cuentas bancarias, mismas que se manejan en forma mancomunada.
- Mensualmente se elaboran y analizan las conciliaciones bancarias.
- Antes de realizar cualquier gasto, se verifica que sea indispensable para la operación de la institución.
- La institución elabora el programa anual de adquisiciones, así como el programa anual de ahorro, con base en las medidas de austeridad emitidas por el Gobierno del Estado de México.

Medidas de desempeño financiero, metas y alcance:

- Se elaboró el Programa Anual Operativo para el 2023, mismo que fue validado por la Junta Directiva de la Universidad.
- Trimestralmente se realiza la evaluación del avance de las metas.
- Se establecieron las cuotas por los servicios que presta la institución, generando recursos propios para incrementar la solvencia de la misma.

14. INFORMACIÓN POR SEGMENTO

No aplicable debido a que, durante el ejercicio 2023, la Universidad únicamente realizó actividades y operaciones relativas a la enseñanza.

15. EVENTOS POSTERIORES AL CIERRE

La administración del Organismo no conoce algún hecho posterior que tenga efecto sobre los estados financieros al 31 de diciembre de 2023.

16. PARTES RELACIONADAS

No existen partes relacionadas que puedan ejercer influencia significativa sobre la toma de decisiones financieras y operativas.

1. RESPONSABILIDAD SOBRE LA PRESENTACIÓN RAZONABLE DE LOS ESTADOS FINANCIEROS

“Bajo protesta de decir verdad declaramos que los Estados Financieros y sus notas, son razonablemente correctos y son responsabilidad del emisor”.

El despacho Contaduría Asesores Certificados, S.C. dictaminó los Estados Financieros de la Universidad Politécnica de Cuautitlán Izcalli al 31 de diciembre 2023, informando que se presentan razonablemente en todos los aspectos materiales, la Situación Financieras de la UPCI.



UPCI



INFORMACIÓN PRESUPUESTARIA



UPCI



UPCI

Universidad Politécnica de Cuautitlán Izcalli Ingresos y Egresos Del 1 de Enero al 31 de Diciembre de 2023 (Miles de Pesos)												
C O N C E P T O	AUTORIZADO	%	AMPLIACIÓN	REDUCCIÓN	AUTORIZADO FINAL	%	PRESUPUEST O EJERCIDO	%	VARIACIÓN INICIAL	%	VARIACIÓN MODIFICADO	%
INGRESOS:	27,814.1	100.0	8,335.4	5,199.8	30,949.7	100.0	29,645.0	100.0	1,830.9	6.6	1,304.7	4.2
Superávit Ejercicio Anterior												
Ordinarios	27,814.1	100.0	5,938.6	5,199.8	28,552.9	92.3	27,448.7	92.6	-365.4	-1.3	1,104.2	3.9
Estatales	27,814.1	100.0	5,938.6	5,199.8	28,552.9	92.3	27,448.7	92.6	-365.4	-1.3	1,104.2	3.9
- Tributarios												
Impuestos sobre Erogaciones												
Impuestos sobre Tenencia												
Otros Impuestos y Accesorios												
- No Tributarios												
Derechos												
Sector Central												
Organismos Auxiliares												
Aportaciones de Mejoras												
Productos												
Aprovechamientos												
Ingresos Financieros												
Aportaciones y Cuotas de Seguridad Social												
Ingreso por Venta de Bienes y Servicios	6,571.5	23.6	0.0	4,738.7	1,832.8	5.9	727.9	2.5	-5,843.6	-88.9	1,104.9	60.3
Transferencias, Asignaciones, Subsidio y Otras	21,242.6	76.4	5,938.6	461.1	26,720.1	86.3	26,720.8	90.1	5,478.2	25.8	-7	-
Federales												
Participaciones Federales												
Fondos de Aportaciones Ramo 33												
Otros Apoyos Federales												
Extraordinarios	0.0	0.0	2,396.8	0.0	2,396.8	7.7	2,196.3	7.4	2,196.3	0.0	200.5	8.4
Generación de ADEFAS	0.0	0.0	2,396.8	0.0	2,396.8	7.7	2,196.3	7.4	2,196.3	0.0	200.5	8.4
Financiamientos												
EGRESOS:	27,814.1	100.0	14,281.7	11,146.1	30,949.7	100.0	30,939.2	100.0	-3,125.1	-11.2	10.5	-
Poderes Legislativo y Judicial												
Poder Legislativo												
Poder Judicial												
Gasto Total de Poder Ejecutivo	27,814.1	100.0	14,281.7	11,146.1	30,949.7	100.0	30,939.2	100.0	-3,125.1	-11.2	10.5	-
Gasto Programable:	27,814.1	100.0	11,884.9	11,146.1	28,552.9	92.3	28,542.4	92.3	-728.3	-2.6	10.5	-
Gasto Corriente	27,814.1	100.0	11,884.9	11,146.1	28,552.9	92.3	28,542.4	92.3	-728.3	-2.6	10.5	-
Servicios Personales	21,602.5	77.7	6,920.9	6,011.1	22,512.3	72.7	22,508.9	72.8	-906.4	-4.2	3.4	-
Gasto Operativo	6,211.6	22.3	4,964.0	5,135.0	6,040.6	19.5	6,033.5	19.5	178.1	2.9	7.1	.1
- Materiales y Suministros	1,356.8	4.9	1,118.0	1,395.7	1,079.1	3.5	1,073.9	3.5	282.9	20.9	5.2	.5
- Servicios Generales	4,854.8	17.5	3,846.0	3,739.3	4,961.5	16.0	4,959.6	16.0	-104.8	-2.2	1.9	-
Transferencias												
- Organismos Autónomos												
- Subsidios y Apoyos												
Inversión Pública												
- Bienes Muebles e Inmuebles												
- Obra Pública												
- Inversión Financiera												
Gasto no Programable	0.0	0.0	2,396.8	0.0	2,396.8	7.7	2,396.8	7.7	-2,396.8	-	-	-
Transferencias a Municipios												
- Participaciones												
- Aportaciones del Ramo 33												
- Convenios												
Deuda Pública	0.0	0.0	2,396.8	0.0	2,396.8	7.7	2,396.8	7.7	-2,396.8	-	-	-
- Costo Financiero de la Deuda												
- Amortizaciones												
- Pago de ADEFAS	0.0	0.0	2,396.8	0.0	2,396.8	7.7	2,396.8	7.7	-2,396.8	-	-	-
Superávit(+)/ Déficit (-)			-5,946.3	-5,946.3			-1,294.2	-4.2	1,294.2		1,294.2	-
% de los Ingresos							-4.4					



UPCI

Universidad Politécnica de Cuautitlán Izcalli
Indicadores de Postura Fiscal
Del 1 de Enero al 31 de Diciembre de 2023
(Miles de Pesos)

Concepto	Estimado	Devengado	Pagado
I. Ingresos Presupuestarios (I=1+2)	27,814.1	29,645.0	29,645.0
1. Ingresos del Gobierno de la Entidad Federativa			
2. Ingresos del Sector Paraestatal	27,814.1	29,645.0	29,645.0
II. Egresos Presupuestarios (II=3+4)	27,814.1	30,939.2	29,191.9
3. Egresos del Gobierno de la Entidad Federativa			
4. Egresos del Sector Paraestatal	27,814.1	30,939.2	29,191.9
III. Balance Presupuestario (Superávit o Déficit) (III = I - II)	0.0	-1,294.2	453.1

Concepto	Estimado	Devengado	Pagado
III. Balance presupuestario (Superávit o Déficit)	0.0	-1,294.2	453.1
IV. Intereses, Comisiones y Gastos de la Deuda	0.0	0.0	0.0
V. Balance Primario (Superávit o Déficit) (V= III - IV)	0.0	-1,294.2	453.1

Concepto	Estimado	Devengado	Pagado
A. Financiamiento	0.0	0.0	0.0
B. Amortización de la deuda	0.0	0.0	0.0
C. Endeudamiento ó desendeudamiento (C = A - B)	0.0	0.0	0.0



UPCI

Universidad Politécnica de Cuautitlán Izcalli
Estado Analítico de Ingresos
Del 1 de Enero al 31 de Diciembre de 2023
(Miles de Pesos)

Rubro de Ingresos	Ingreso					Diferencia (6= 5 - 1)
	Estimado	Ampliaciones y Reducciones	Modificado	Devengado	Recaudado	
	(1)	(2)	(3= 1 + 2)	(4)	(5)	
Impuestos	.0	.0	.0	.0	.0	.0
Cuotas y Aportaciones de Seguridad Social	.0	.0	.0	.0	.0	.0
Contribuciones de Mejoras	.0	.0	.0	.0	.0	.0
Derechos	.0	.0	.0	.0	.0	.0
Productos	.0	.0	.0	.0	.0	.0
Aprovechamientos	.0	.0	.0	727.9	727.9	727.9
Ingresos por Ventas de Bienes, Prestación de Servicios y Otros Ingresos	6,571.5	-4,738.7	1,832.8	.0	.0	-6,571.5
Participaciones, Aportaciones, Convenios, Incentivos Derivados de la Colaboración Fiscal y Fondos Distintos de Aportaciones	.0	.0	.0	.0	.0	.0
Transferencias, Asignaciones, Subsidios y Subvenciones, y Pensiones y Jubilaciones	21,242.6	5,477.5	26,720.1	26,720.8	26,720.8	5,478.2
Ingresos Derivados de Financiamientos	.0	2,396.8	2,396.8	2,196.3	2,196.3	2,196.3
Total	27,814.1	3,135.6	30,949.7	29,645.0	29,645.0	1,830.9
				Ingresos excedentes ¹		

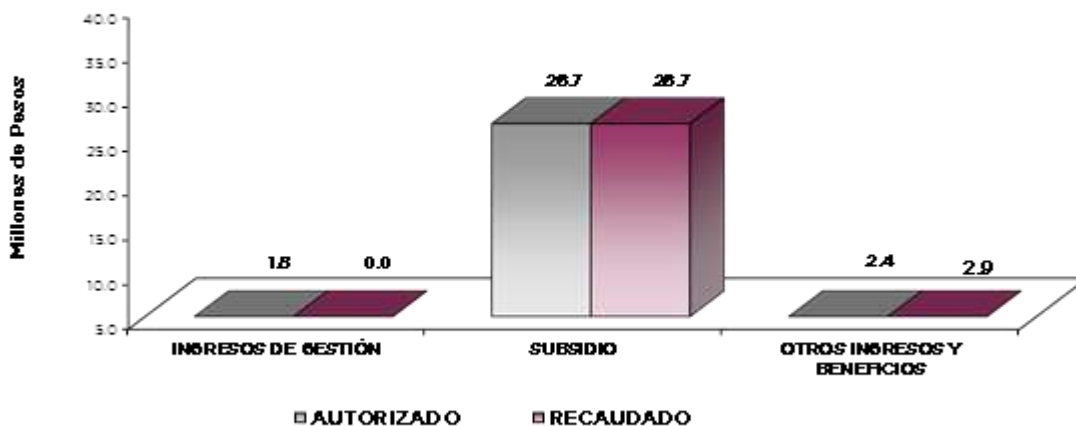
Estado Analítico de Ingresos Por Fuente de Financiamiento	Ingreso					Diferencia (6= 5 - 1)
	Estimado	Ampliaciones y Reducciones	Modificado	Devengado	Recaudado	
	(1)	(2)	(3= 1 + 2)	(4)	(5)	
Ingresos del Poder Ejecutivo Federal o Estatal y de los Municipios	.0	.0	.0	.0	.0	.0
Impuestos	.0	.0	.0	.0	.0	.0
Cuotas y Aportaciones de Seguridad Social	.0	.0	.0	.0	.0	.0
Contribuciones de Mejoras	.0	.0	.0	.0	.0	.0
Derechos	.0	.0	.0	.0	.0	.0
Productos	.0	.0	.0	.0	.0	.0
Aprovechamientos	.0	.0	.0	.0	.0	.0
Participaciones, Aportaciones, Convenios, Incentivos Derivados de la Colaboración Fiscal y Fondos Distintos de Aportaciones	.0	.0	.0	.0	.0	.0
Transferencias, Asignaciones, Subsidios y Subvenciones, y Pensiones y Jubilaciones	.0	.0	.0	.0	.0	.0
Ingresos de los Entes Públicos de los Poderes Legislativo y Judicial, de los Órganos Autónomos y del Sector Paraestatal o Paramunicipal, así como de las Empresas Productivas del Estado	27,814.1	738.8	28,552.9	27,448.7	27,448.7	-365.4
Cuotas y Aportaciones de Seguridad Social	.0	.0	.0	.0	.0	.0
Productos	.0	.0	.0	.0	.0	.0
Ingresos por Venta de Bienes, Prestación de Servicios y Otros Ingresos	6,571.5	-4,738.7	1,832.8	727.9	727.9	-5,843.6
Transferencias, Asignaciones, Subsidios y Subvenciones, y Pensiones y Jubilaciones	21,242.6	5,477.5	26,720.1	26,720.8	26,720.8	5,478.2
Ingresos Derivados de Financiamiento	.0	2,396.8	2,396.8	2,196.3	2,196.3	2,196.3
Ingresos Derivados de Financiamientos	.0	2,396.8	2,396.8	2,196.3	2,196.3	2,196.3
Total	27,814.1	3,135.6	30,949.7	29,645.0	29,645.0	1,830.9
				Ingresos excedentes ¹		



UPCI

Universidad Politécnica de Cuauttlán Izcalli
INGRESOS
(Miles de Pesos)

INGRESOS	PRESUPUESTO 2023				VARIACIÓN		
	AUTORIZADO	ASIGNACIONES Y/O AMPLIACIONES	REDUCCIONES Y/O DISMINUCIONES	TOTAL AUTORIZADO	RECAUDADO	IMPORTE	%
INGRESOS DE GESTIÓN	6,571.5	.0	4,738.7	1,832.8	.0	1,832.8	100.0
Ingresos por Venta de Bienes y Servicios	6,571.5	.0	4,738.7	1,832.8	.0	1,832.8	100.0
PARTICIPACIONES, APORTACIONES, TRANSFERENCIAS, ASIGNACIONES, SUBSIDIOS Y OTRAS AYUDAS	21,242.6	5,938.6	461.1	26,720.1	26,720.8	-.7	
Subsidio	21,242.6	5,938.6	461.1	26,720.1	26,720.8	-.7	
OTROS INGRESOS Y BENEFICIOS	.0	2,396.8	.0	2,396.8	2,924.2	-527.4	-22.0
Productos							
Pasivos que se Generen como Resultado de Erogaciones que se Devengan en el Ejercicio Fiscal pero que queden Pendientes de Liquidar al Cierre del Mismo	.0	2,396.8	.0	2,396.8	2,196.3	200.5	8.4
Ingresos Diversos	.0	.0	.0	.0	727.9	-727.9	.0
T O T A L	27,814.1	8,335.4	5,199.8	30,949.7	29,645.0	1,304.7	4.2



NOTAS AL PRESUPUESTO DE INGRESOS

INGRESOS

Se tenía previsto recaudar 27 millones 814.1 miles de pesos, posteriormente se autorizaron ampliaciones y cancelaciones netas por 3 millones 135.6 miles de pesos, obteniendo un total autorizado de 30 millones 949.7 miles de pesos, de los cuales se recaudaron 29 millones 645 mil pesos, obteniendo una variación por un millón 304.7 miles de pesos, lo que representó el 4.2 por ciento respecto al monto autorizado.

INGRESOS DE GESTIÓN

Ingresos por Venta de Bienes y Servicios

Se tuvo previsto recaudar 6 millones 571.5 miles de pesos, los cuales fueron recaudados a través de Subsidio Estatal, cumpliendo con el convenio firmado con la Dirección General de Recaudación.

PARTICIPACIONES, APORTACIONES, TRANSFERENCIAS, ASIGNACIONES, SUBSIDIOS Y OTRAS AYUDAS.

Subsidio

Se tenía previsto recaudar 21 millones 242.6 miles de pesos, posteriormente se autorizaron ampliaciones y cancelaciones netas por 5 millones 477.5 miles de pesos, obteniendo un total autorizado de 26 millones 720.1 miles de pesos, de los cuales se recaudaron 26 millones 720.8 miles de pesos, obteniendo una variación de 0.7 pesos, correspondientes a rendimientos.

OTROS INGRESOS Y BENEFICIOS

Se recaudaron 2 millones 924.2 miles de pesos, de los cuales corresponden principalmente a Pasivos que se Generan como Resultado de Erogaciones que se Devenguen en el Ejercicio Fiscal pero que queden Pendientes de Liquidar al Cierre del Mismo.



UPCI

Universidad Politécnica de Cuautitlán Izcalli
Estado Analítico del Ejercicio del Presupuesto de Egresos
Clasificación por Objeto del Gasto (Capítulo y Concepto)
Del 1 de Enero al 31 de Diciembre de 2023
(Miles de Pesos)

Concepto	Egresos					Subejercicio 6 = (3 - 4)
	Aprobado	Ampliaciones/ (Reducciones)	Modificado	Devengado	Pagado	
	1	2	3 = (1 + 2)	4	5	
Servicios Personales	21,602.5	909.8	22,512.3	22,508.9	20,761.6	3.4
Remuneraciones al Personal de Carácter Permanente	15,379.6	-1,985.4	13,394.2	13,394.2	13,394.2	.0
Remuneraciones al Personal de Carácter Transitorio	.0		.0	.0	.0	.0
Remuneraciones Adicionales y Especiales	2,461.1	1,720.4	4,181.5	4,181.5	4,181.5	.0
Seguridad Social	3,232.4	39.1	3,271.5	3,270.9	1,523.6	.6
Otras Prestaciones Sociales y Económicas	500.4	1,139.2	1,639.6	1,636.8	1,636.8	2.8
Previsiones	.0	.0	.0	.0	.0	.0
Pago de Estímulos a Servidores Públicos	29.0	-3.5	25.5	25.5	25.5	.0
Materiales y Suministros	1,356.8	-277.7	1,079.1	1,073.9	1,073.9	5.2
Materiales de Administración, Emisión de Documentos y Artículos Oficiales	789.6	-550.4	239.2	239.2	239.2	.0
Alimentos y Utensilios	32.5	163.7	196.2	191.2	191.2	5.0
Materias Primas y Materiales de Producción y Comercialización	.0	.0	.0	.0	.0	.0
Materiales y Artículos de Construcción y de Reparación	129.8	29.6	159.4	159.4	159.4	.0
Productos Químicos, Farmacéuticos y de Laboratorio	.0	1.3	1.3	1.3	1.3	.0
Combustibles, Lubricantes y Aditivos	260.0	57.2	317.2	317.0	317.0	.2
Vestuario, Blancos, Prendas de Protección y Artículos Deportivos	88.0	-58.7	29.3	29.3	29.3	.0
Materiales y Suministros Para Seguridad	.0	.0	.0	.0	.0	.0
Herramientas, Refacciones y Accesorios Menores	56.9	79.6	136.5	136.5	136.5	.0
Servicios Generales	4,854.8	106.7	4,961.5	4,959.6	4,959.6	1.9
Servicios Básicos	299.1	22.3	321.4	321.4	321.4	.0
Servicios de Arrendamiento	.0	.0	.0	.0	.0	.0
Servicios Profesionales, Científicos, Técnicos y Otros Servicios	1,019.8	277.8	1,297.6	1,296.8	1,296.8	.8
Servicios Financieros, Bancarios y Comerciales	261.5	13.0	274.5	274.5	274.5	.0
Servicios de Instalación, Reparación, Mantenimiento y Conservación	714.4	219.6	934.0	934.0	934.0	.0
Servicios de Comunicación Social y Publicidad	.0	.0	.0	.0	.0	.0
Servicios de Traslado y Viáticos	79.5	147.4	226.9	226.9	226.9	.0
Servicios Oficiales	355.5	-355.5	.0	.0	.0	.0
Otros Servicios Generales	2,125.0	-217.9	1,907.1	1,906.0	1,906.0	1.1
Transferencias, Asignaciones, Subsidios y Otras Ayudas	.0	.0	.0	.0	.0	.0
Transferencias Internas y Asignaciones al Sector Público			.0			.0
Transferencias al Resto del Sector Público			.0			.0
Subsidios y Subvenciones			.0			.0
Ayudas Sociales			.0			.0
Pensiones y Jubilaciones			.0			.0
Transferencias a Fideicomisos, Mandatos y Otros Análogos			.0			.0
Transferencias a la Seguridad Social			.0			.0
Donativos			.0			.0
Transferencias al Exterior			.0			.0
Bienes Muebles, Inmuebles e Intangibles	.0	.0	.0	.0	.0	.0
Mobiliario y Equipo de Administración			.0			.0
Mobiliario y Equipo Educativo y Recreativo			.0			.0
Equipo e Instrumental Médico y de Laboratorio			.0			.0
Vehículos y Equipo de Transporte			.0			.0
Equipo de Defensa y Seguridad			.0			.0
Maquinaria, Otros Equipos y Herramientas			.0			.0
Activos Biológicos			.0			.0
Bienes Inmuebles			.0			.0
Activos Intangibles			.0			.0
Inversión Pública	.0	.0	.0	.0	.0	.0
Obra Pública en Bienes de Dominio Público			.0			.0
Obra Pública en Bienes Propios			.0			.0
Proyectos Productivos y Acciones de Fomento			.0			.0
Inversiones Financieras y Otras Provisiones	.0	.0	.0	.0	.0	.0
Inversiones Para el Fomento de Actividades Productivas			.0			.0
Acciones y Participaciones de Capital			.0			.0
Compra de Títulos y Valores			.0			.0
Concesión de Préstamos			.0			.0
Inversiones en Fideicomisos, Mandatos y Otros Análogos			.0			.0
Otras Inversiones Financieras			.0			.0
Provisiones para Contingencias y Otras Erogaciones Especiales			.0			.0
Participaciones y Aportaciones	.0	.0	.0	.0	.0	.0
Participaciones			.0			.0
Aportaciones			.0			.0
Convenios			.0			.0
Deuda Pública	.0	2,396.8	2,396.8	2,396.8	2,396.8	.0
Amortización de la Deuda Pública			.0			.0
Intereses de la Deuda Pública			.0			.0
Comisiones de la Deuda Pública			.0			.0
Gastos de la Deuda Pública			.0			.0
Costo por Coberturas			.0			.0
Apoyos Financieros			.0			.0
Adeudos de Ejercicios Fiscales Anteriores	.0	2,396.8	2,396.8	2,396.8	2,396.8	.0
Total del Gasto	27,814.1	3,135.6	30,949.7	30,939.2	29,191.9	10.5



UPCI

Universidad Politécnica de Cuautitlán Izcalli
Estado Analítico del Ejercicio del Presupuesto de Egresos
Clasificación Económica (por Tipo de Gasto)
Del 1 de Enero al 31 de Diciembre de 2023
(Miles de Pesos)

Concepto	Egresos					Subejercicio
	Aprobado	Ampliaciones/ (Reducciones)	Modificado	Devengado	Pagado	
	1	2	3 = (1 + 2)	4	5	
Gasto Corriente	27,814.1	738.8	28,552.9	28,542.4	26,795.1	10.5
Gasto de Capital						0.0
Amortización de la Deuda y Disminución de Pasivos		2,396.8	2,396.8	2,396.8	2,396.8	0.0
Pensiones y Jubilaciones						0.0
Participaciones						0.0
Total del Gasto	27,814.1	3,135.6	30,949.7	30,939.2	29,191.9	10.5

Universidad Politécnica de Cuautitlán Izcalli
Estado Analítico del Ejercicio del Presupuesto de Egresos
Clasificación Administrativa
Del 1 de Enero al 31 de Diciembre de 2023
(Miles de Pesos)

Concepto	Egresos					Subejercicio
	Aprobado	Ampliaciones/ (Reducciones)	Modificado	Devengado	Pagado	
	1	2	3 = (1 + 2)	4	5	
Entidades Paraestatales y Fideicomisos No Empresariales y No Financieros	27,814.1	3,135.6	30,949.7	30,939.2	29,191.9	10.5
Instituciones Públicas de Seguridad Social						
Entidades Paraestatales Empresariales No Financieras con Participación Estatal Mayoritaria						
Fideicomisos Empresariales No Financieros con Participación Estatal Mayoritaria						
Entidades Paraestatales Empresariales Financieras Monetarias con Participación Estatal Mayoritaria						
Entidades Paraestatales Empresariales Financieras No Monetarias con Participación Estatal Mayoritaria						
Fideicomisos Financieros Públicos con Participación Estatal Mayoritaria						
Total del Gasto	27,814.1	3,135.6	30,949.7	30,939.2	29,191.9	10.5

Universidad Politécnica de Cuautitlán Izcalli
Estado Analítico del Ejercicio del Presupuesto de Egresos
Clasificación Administrativa
Del 1 de Enero al 31 de Diciembre de 2023
(Miles de Pesos)

Concepto	Egresos					Subejercicio
	Aprobado	Ampliaciones/ (Reducciones)	Modificado	Devengado	Pagado	
	1	2	3 = (1 + 2)	4	5	
228C35000 Universidad Politécnica de Cuautitlán Izcalli	27,814.1	3,135.6	30,949.7	30,939.2	29,191.9	10.5
Total del Gasto	27,814.1	3,135.6	30,949.7	30,939.2	29,191.9	10.5



UPCI

Universidad Politécnica de Cuautitlán Izcalli
Estado Analítico del Ejercicio del Presupuesto de Egresos
Clasificación Administrativa
Del 1 de Enero al 31 de Diciembre de 2023
(Miles de Pesos)

Concepto	Egresos					Subejercicio
	Aprobado	Ampliaciones/ (Reducciones)	Modificado	Devengado	Pagado	
	1	2	3 = (1 + 2)	4	5	
Poder Ejecutivo	27,814.1	3,135.6	30,949.7	30,939.2	29,191.9	10.5
Poder Legislativo						
Poder Judicial						
Órganos Autónomos						
Total del Gasto	27,814.1	3,135.6	30,949.7	30,939.2	29,191.9	10.5

Universidad Politécnica de Cuautitlán Izcalli
Estado Analítico del Ejercicio del Presupuesto de Egresos
Clasificación Funcional (Finalidad y Función)
Del 1 de Enero al 31 de Diciembre de 2023
(Miles de Pesos)

Concepto	Egresos					Subejercicio
	Aprobado	Ampliaciones/ (Reducciones)	Modificado	Devengado	Pagado	
	1	2	3 = (1 + 2)	4	5	
Gobierno						
Legislación						
Justicia						
Coordinación de la Política de Gobierno						
Relaciones Exteriores						
Asuntos Financieros y Hacendarios						
Seguridad Nacional						
Asuntos de Orden Público y de Seguridad Interior						
Otros Servicios Generales						
Desarrollo Social	27,814.1	738.8	28,552.9	28,542.4	26,795.1	10.5
Protección Ambiental						
Vivienda y Servicios a la Comunidad						
Salud						
Recreación, Cultura y Otras Manifestaciones Sociales						
Educación	27,814.1	738.8	28,552.9	28,542.4	26,795.1	10.5
Protección Social						
Otros Asuntos Sociales						
Desarrollo Económico						
Asuntos Económicos, Comerciales y Laborales en General						
Agropecuaria, Silvicultura, Pesca y Caza						
Combustibles y Energía						
Minería, Manufacturas y Construcción						
Transporte						
Comunicaciones						
Turismo						
Ciencia, Tecnología e Innovación						
Otras Industrias y Otros Asuntos Económicos						
Otras no Clasificadas en Funciones Anteriores		2,396.8	2,396.8	2,396.8	2,396.8	
Transacciones de la Deuda Pública / Costo Financiero de la Deuda						
Transferencias, Participaciones y Aportaciones entre Diferentes Niveles y Órdenes de Gobierno						
Saneamiento del Sistema Financiero						
Adeudos de Ejercicios Fiscales Anteriores		2,396.8	2,396.8	2,396.8	2,396.8	
Total del Gasto	27,814.1	3,135.6	30,949.7	30,939.2	29,191.9	10.5



UPCI

Universidad Politécnica de Cuautitlán Izcalli
 Endeudamiento Neto
 Del 1 de Enero al 31 de Diciembre de 2023
 (Miles de Pesos)

Identificación de Crédito o Instrumento	Contratación/Colocación	Amortización	Endeudamiento Neto
	A	B	C = A - B
Créditos Bancarios			
			-
			-
			-
			-
			-
Total Créditos Bancarios		-	-
Otros Instrumentos de Deuda			
			-
			-
			-
			-
Total Otros Instrumentos de Deuda	-	-	-
TOTAL	-	-	-

NO APLICA

Universidad Politécnica de Cuautitlán Izcalli
 Intereses de la Deuda
 Del 1 de Enero al 31 de Diciembre de 2023
 (Miles de Pesos)

Identificación de Crédito o Instrumento	Devengado	Pagado
Créditos Bancarios		
Total de Intereses de Créditos Bancarios	-	-
Otros Instrumentos de Deuda		
Total de Intereses de Otros Instrumentos de Deuda	-	-
TOTAL	-	-

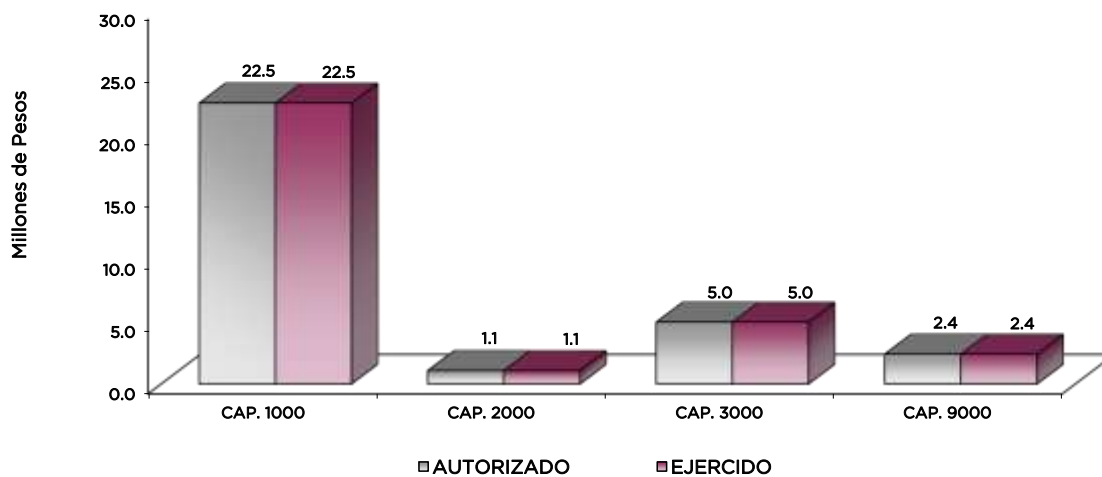
NO APLICA



U P C I

Universidad Politécnica de Cautitlán Izcalli
EGRESOS POR CAPÍTULO
(Miles de Pesos)

E G R E S O S	P R E S U P U E S T O 2 0 2 3			TOTAL AUTORIZADO	EJERCIDO	V A R I A C I Ó N	
	AUTORIZADO	ASIGNACIONES Y/O AMPLIACIONES	REDUCCIONES Y/O DISMINUCIONES			IMPORTE	%
Servicios Personales	21,602.5	6,920.9	6,011.1	22,512.3	22,508.9	3.4	.0
Materiales y Suministros	1,356.8	1,118.0	1,395.7	1,079.1	1,073.9	5.2	.5
Servicios Generales	4,854.8	3,846.0	3,739.3	4,961.5	4,959.6	1.9	.0
Deuda Pública	0.0	2,396.8	0.0	2,396.8	2,396.8	0.0	.0
T O T A L	27,814.1 =====	14,281.7 =====	11,146.1 =====	30,949.7 =====	30,939.2 =====	10.5 =====	.0 =====



NOTAS AL PRESUPUESTO DE EGRESOS

EGRESOS

Se autorizó un presupuesto autorizado por 27 millones 814.1 miles de pesos, posteriormente se autorizaron ampliaciones, cancelaciones y traspasos netos de más por 3 millones 135.6 miles de pesos, con lo que se determinó un presupuesto modificado de 30 millones 949.7 miles de pesos. De dicha cantidad se ejercieron 30 millones 939.2 miles de pesos, obteniendo un subejercido por 10.5 miles de pesos.

SERVICIOS PERSONALES

Se tuvo un presupuesto autorizado por 21 millones 602.5 miles de pesos, posteriormente se autorizaron ampliaciones y traspasos netos de más por 909.8 miles de pesos, lo que determinó un presupuesto modificado de 22 millones 512.3 miles pesos. De dicha cantidad se ejercieron 22 millones 508.9 miles de pesos, obteniendo un subejercido de 3.4 miles de pesos.

MATERIALES Y SUMINISTROS

Se tuvo un presupuesto autorizado por un millón 356.8 miles de pesos, posteriormente se dieron ampliaciones, cancelaciones y traspasos netos de menos por 277.7 miles de pesos, obteniendo un presupuesto modificado de un millón 79.1 miles de pesos, de los cuales se ejercieron un millón 73.9 miles de pesos, obteniendo un subejercido de 5.2 miles de pesos, lo que representó el 0.5 por ciento respecto al monto autorizado.

SERVICIOS GENERALES

Se tuvo un presupuesto autorizado por 4 millones 854.8 miles de pesos, posteriormente se autorizaron cancelaciones y traspasos netos de más por 106.7 miles de pesos, obteniendo un presupuesto modificado de 4 millones 961.5 miles de pesos. El importe ejercido fue de 4 millones 959.6 miles de pesos obteniendo un subejercido de 1.9 miles de pesos.

DEUDA PÚBLICA

Se ejercieron para el pago de Pasivos Derivados de Erogaciones Devengadas y Pendientes de Ejercicios Anteriores 2 millones 396.8 miles de pesos.



UPCI

INFORMACIÓN PRESUPUESTAL

Universidad Politécnica de Cuautitlán Izcalli
EGRESOS POR OBJETO DEL GASTO
(Miles de Pesos)

CAPÍTULO Y OBJETO DEL GASTO	PRESUPUESTO 2023			TOTAL AUTORIZADO	EJERCIDO	VARIACIÓN
	AUTORIZADO	ASIGNACIONES Y/O AMPLIACIONES	REDUCCIONES Y/O DISMINUCIONES			
SERVICIOS PERSONALES	21,602.5	6,920.9	6,011.1	22,512.3	22,508.9	3.4
Sueldo base	3,971.5	844.4	1,648.8	3,167.1	3,167.1	.0
Hora clase	11,408.1	1,406.3	2,587.3	10,227.1	10,227.1	.0
Prima vacacional	490.1	407.9	8.5	889.5	889.5	.0
Aguinaldo	934.5	1,422.7	27.7	2,329.5	2,329.5	.0
Compensacion	270.1	21.7	31.3	260.5	260.5	.0
Gratificacion	341.6	291.3	341.6	291.3	291.3	.0
Gratificacion por convenio	424.8	356.0	370.1	410.7	410.7	.0
Aportaciones de servicio de salud	1,488.3	277.2	378.6	1,386.9	1,386.9	.0
Aportaciones al sistema solidario de reparto	910.7	407.0	288.6	1,029.1	1,029.1	.0
Aportaciones del sistema de capitalizacion individual	238.5	68.5	55.4	251.6	251.6	.0
Aportaciones para financiar los gastos generales de administracion del ISSEMYM	85.0	47.1	10.7	121.4	121.4	.0
Aportaciones para riesgo de trabajo	496.2	201.3	233.7	463.8	463.8	.0
Seguros y fianzas	13.7	5.0	.0	18.7	18.1	.6
Seguro de separacion individualizado	159.4	.0	15.7	143.7	140.9	2.8
Liquidaciones por indemnizaciones por sueldos y salarios caidos	.0	525.0	.0	525.0	525.0	.0
Otros gastos derivados de convenio	.0	108.5	.0	108.5	108.5	.0
Despensa	341.0	521.5	.0	862.5	862.5	.0
Reconocimiento a servidores publicos	29.0	9.5	13.1	25.4	25.4	.0
MATERIALES Y SUMINISTROS	1,356.8	1,118.0	1,396.7	1,079.1	1,073.9	5.2
Materiales y utiles de oficina	162.5	180.4	229.5	113.4	113.4	.0
Enseres de oficina	153.9	86.9	237.7	3.1	3.1	.0
Materiales y utiles para el procesamiento en equipos y bienes informaticos	179.3	124.2	283.2	20.3	20.3	.0
Material de informacion	18.9	6.9	18.9	6.9	6.9	.0
Material y enseres de limpieza	117.4	43.4	92.7	68.1	68.1	.0
Material didactico	140.5	57.1	171.1	26.5	26.5	.0
Material para identificacion y registro	17.1	7.1	23.2	1.0	1.0	.0
Productos alimenticios para personas	32.6	178.2	14.5	196.3	191.3	5.0
Productos minerales no metalicos	1.1	.0	1.1	.0	.0	.0
Cal yeso y productos de yeso	.0	.2	.0	-.2	.2	.0
Material electrico y electronico	20.9	5.8	17.3	9.4	9.4	.0
Articulos metalicos para la construccion	62.6	24.8	66.2	21.2	21.2	.0
Materiales complementarios	.0	9.4	.0	9.4	9.4	.0
Materiales de construccion	45.2	114.1	40.1	119.2	119.2	.0
Medicinas y productos farmaceuticos	.0	1.1	.0	1.1	1.1	.0
Materiales accesorios y suministros medicos	.0	.1	.0	.1	.1	.0
Combustibles lubricantes y aditivos	260.0	84.8	27.6	317.2	317.0	.2
Vestuario y uniformes	88.0	61.1	123.3	25.8	25.8	.0
Articulos deportivos	.0	3.5	.0	3.5	3.5	.0
Refacciones accesorios y herramientas	23.0	72.0	9.8	85.2	85.2	.0
Refacciones y accesorios menores de edificios	.0	4.4	.0	4.4	4.4	.0
Refacciones y accesorios para equipo de computo	.4	18.4	.4	18.4	18.4	.0
Refacciones y accesorios menores para equipo de transporte	.0	28.4	.0	28.4	28.4	.0
Articulos para la extincion de incendios	33.4	5.7	39.1	.0	.0	.0
SERVICIOS GENERALES	4,854.8	3,846.0	3,739.3	4,961.5	4,959.6	1.9
Servicio de energia electrica	154.3	81.4	41.4	194.3	194.3	.0
Servicio de agua	12.7	30.5	4.0	39.2	39.2	.0
Servicio de telefonía convencional	96.0	14.6	22.8	87.8	87.8	.0
Servicios de radiolocalización y telecomunicación	36.0	20.0	56.0	.0	.0	.0
Aseorías asociadas a convenios o acuerdos	44.5	.0	21.8	22.7	21.9	.8
Capacitación	57.8	21.5	5.1	74.2	74.2	.0
Servicios de apoyo administrativo y fotocopiado	138.0	29.1	16.1	151.0	151.0	.0
Servicios de vigilancia	779.6	460.2	190.0	1,049.8	1,049.8	.0
Servicios bancarios y financieros	50.8	72.9	37.2	86.5	86.5	.0
Seguros y fianzas	210.7	118.6	141.4	187.9	187.9	.0
Reparación y mantenimiento de inmuebles	.0	23.4	.0	23.4	23.4	.0
Reparación mantenimiento e instalación de mobiliario y equipo de oficina	-.2	.0	.0	-.2	.2	.0
Reparación instalación y mantenimiento de bienes informáticos microfilmación y tecnologías de la informa	.0	38.9	.0	38.9	38.9	.0
Reparación y mantenimiento de vehículos terrestres aéreos y lacustres	1.4	81.8	10.1	73.1	73.1	.0
Servicios de lavandería limpieza e higiene	712.8	341.0	255.4	798.4	798.4	.0
Gastos de traslado por vía terrestre	56.1	150.8	43.2	163.7	163.7	.0
Pasajes marítimos lacustres y fluviales	.0	3.9	.0	3.9	3.9	.0
Gastos de alimentación en territorio nacional	23.4	45.8	14.6	54.6	54.6	.0
Gastos de hospedaje en territorio nacional	.0	4.8	.0	4.8	4.8	.0
Gastos de ceremonias oficiales y de orden social	355.5	.0	355.5	.0	.0	.0
Otros impuestos y derechos	21.0	18.9	11.9	28.0	28.0	.0
Penas multas accesorios y actualizaciones	80.9	737.8	187.4	631.3	631.3	.0
Impuesto sobre erogaciones por remuneraciones al trabajo personal	442.7	223.3	170.6	495.4	494.3	1.1
Gastos de servicios menores	132.4	75.2	103.5	104.1	104.1	.0
Inscripciones y arbitrajes	-.1	.0	.1	.0	.0	.0
Subcontratación de servicios con terceros	1,447.9	1,251.6	2,051.2	648.3	648.3	.0



UPCI

CAPÍTULO Y OBJETO DEL GASTO	PRESUPUESTO 2023					EJERCIDO	VARIACIÓN
	AUTORIZADO	ASIGNACIONES Y/O AMPLIACIONES	REDUCCIONES Y/O DISMINUCIONES	TOTAL AUTORIZADO			
DEUDA PÚBLICA	.0	2,396.8	.0	2,396.8	2,396.8	.0	
Por el Ejercicio Inmediato Anterior	.0	386.1	.0	386.1	386.1	.0	
Por Ejercicios Anteriores	.0	2,010.7	.0	2,010.7	2,010.7	.0	
T O T A L	27,814.1	14,281.7	11,146.1	30,949.7	30,939.2	10.5	



UPCI



INFORMACIÓN PROGRAMÁTICA



UPCI



UPCI

Universidad Politécnica de Cuautitlán Izcalli
Gasto por Categoría Programática
Del 1 de Enero al 31 de Diciembre de 2023
(Miles de Pesos)

Concepto	Egresos					Subejercicio 6=(3 - 4)
	Aprobado	Ampliaciones/ (Reducciones)	Modificado	Devengado	Pagado	
	1	2	3=(1 + 2)	4	5	
Programas	27,814.1	738.8	28,552.9	28,542.4	26,795.1	10.5
Subsidios: Sector Social y Privado o Entidades Federativas y Municipios	-	-	-	-	-	-
Sujetos a Reglas de Operación			-			-
Otros Subsidios			-			-
Desempeño de las Funciones	27,814.1	738.8	28,552.9	28,542.4	26,795.1	10.5
Prestación de Servicios Públicos	27,814.1	738.8	28,552.9	28,542.4	26,795.1	10.5
Provisión de Bienes Públicos			-			-
Planeación, Seguimiento y Evaluación de Políticas Públicas			-			-
Promoción y Fomento			-			-
Regulación y Supervisión			-			-
Funciones de las Fuerzas Armadas (Únicamente Gobierno Federal)			-			-
Específicos			-			-
Proyectos de Inversión			-			-
Administrativos y de Apoyo	-	-	-	-	-	-
Apoyo al Proceso Presupuestario y para Mejorar la Eficiencia Institucional			-			-
Apoyo a la Función Pública y al Mejoramiento de la Gestión			-			-
Operaciones Ajenas			-			-
Compromisos	-	-	-	-	-	-
Obligaciones de Cumplimiento de Resolución Jurisdiccional			-			-
Desastres Naturales			-			-
Obligaciones	-	-	-	-	-	-
Pensiones y Jubilaciones			-			-
Aportaciones a la Seguridad Social			-			-
Aportaciones a Fondos de Estabilización			-			-
Aportaciones a Fondos de Inversión y Reestructura de Pensiones			-			-
Programa de Gasto Federalizado (Gobierno Federal)	-	-	-	-	-	-
Gasto Federalizado			-			-
Participaciones a Entidades Federativas y Municipios			-			-
Costo Financiero, Deuda o Apoyos a Deudores y Ahorradores de la Banca			-			-
Adeudos de Ejercicios Fiscales Anteriores		2,396.8	2,396.8	2,396.8	2,396.8	-
Total del Gasto	27,814.1	3,135.6	30,949.7	30,939.2	29,191.9	10.5



U P C I

El Plan de Desarrollo del Estado de México 2017-2023, es un instrumento prospectivo con una visión hacia 2030. En él se concentran las bases para la elaboración de los programas sectoriales, especiales y regionales que delinearán de manera más puntual y detallada los pasos para el cumplimiento de los objetivos establecidos, así como los planes específicos de inversión que permitirán realizar la proyección de los recursos financieros. Este esfuerzo colectivo plasma los retos y desafíos de la agenda gubernamental con un profundo sentido de responsabilidad y con el compromiso de lograr un desarrollo democrático.

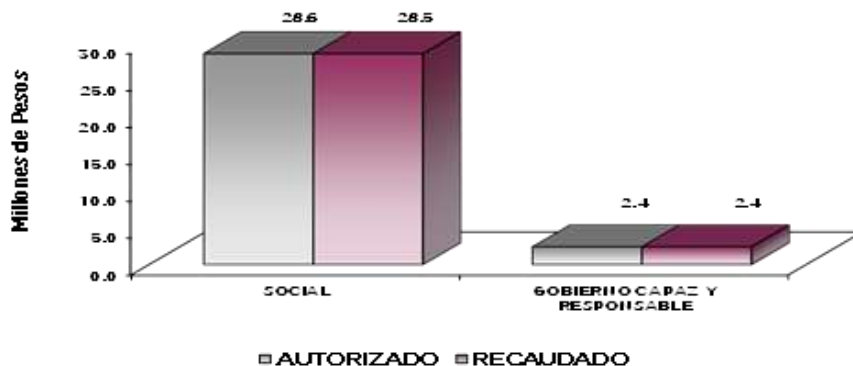
SOCIAL

Programas de nueva generación para disminuir la desigualdad. El Gobierno del Estado de México considera prioritario desarrollar y conservar familias fuertes, promover el empleo y proteger el ingreso, particularmente el de las mujeres. En correspondencia con la Agenda 2030, el logro de estos propósitos influirá directa e indirectamente el cumplimiento de las metas globales que contribuirán a disminuir la pobreza y el hambre; procurarán el acceso a una vivienda y a servicios básicos adecuados; reducirán las desigualdades y la discriminación; promoverán una educación inclusiva, equitativa y de calidad, así como una vida sana y en general el bienestar. Diagnóstico: Pobreza y Hambre en el Estado de México.

GOBIERNO CAPAZ Y RESPONSABLE

El reto de los gobiernos actuales versa sobre la eficacia en solucionar los problemas endémicos que aquejan a las sociedades modernas y uno de los mayores retos es hacerlo con apego al Estado de Derecho, ya que éste aporta las normas y los valores fundamentales que rigen la convivencia social, así como los derechos y obligaciones de los actores sociales y políticos.

Universidad Politécnica de Cuautitlán Izcalli							
EGRESOS POR PILAR Y/O EJE TRANSVERSAL							
(Miles de Pesos)							
PILAR Y/O EJE TRANSVERSAL	AUTORIZADO	PRESUPUESTO 2023		TOTAL AUTORIZADO	EJERCIDO	VARIACIÓN	
		ASIGNACIONES Y/O AMPLIACIONES	REDUCCIONES Y/O DISMINUCIONES			IMPORTE	%
Pilar Social	27,814.1	11,884.9	11,146.1	28,552.9	28,542.4	10.5	.0
Gobierno Capaz y Responsable	.0	2,396.8	.0	2,396.8	2,396.8	.0	.0
T O T A L	27,814.1	14,281.7	11,146.1	30,949.7	30,939.2	10.5	.0
	=====	=====	=====	=====	=====	=====	=====



UPCI

FINALIDAD

SOCIAL

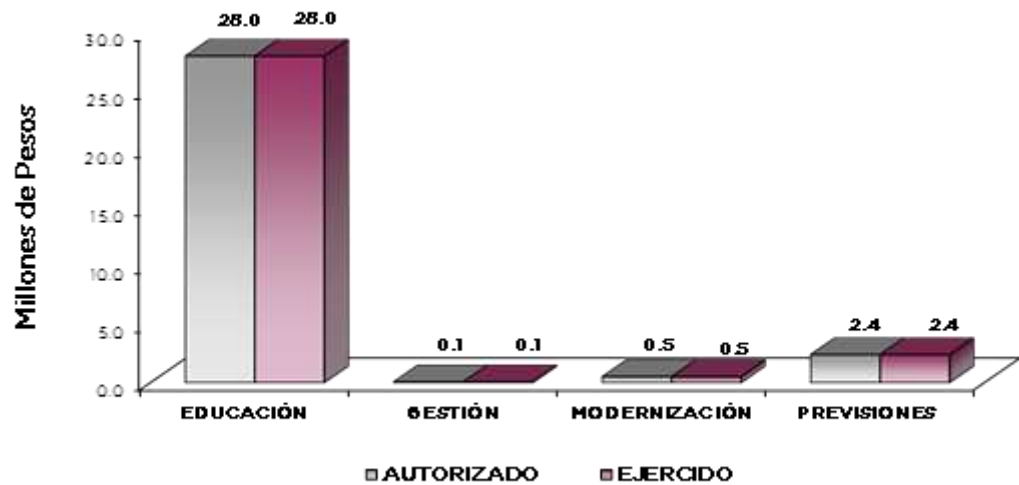
DESARROLLO SOCIAL

En esta finalidad se avanzará en la provisión de servicios a la población en materia de Protección Social, Educación, Salud, Vivienda y Servicios a la Comunidad, con lo que se apoyará fundamentalmente la consecución de las Metas Nacionales: México Incluyente y México con Educación de Calidad.

El programa que desarrolló la Universidad Politécnica de Cuautitlán Izcalli, buscó cumplir con los siguientes objetivos:

- Mejorar la calidad de la educación en todos los niveles.
- Formar integralmente al alumno para mejorar la calidad en la educación con énfasis en una formación a partir de valores universales, actitudes y hábitos positivos, mediante conocimientos y competencias.
- Impulsar la vinculación efectiva de la Educación Media Superior y la Educación Superior con los sectores público, privado y social.

Universidad Politécnica de Cuautitlán Izcalli							
EGRESOS POR PROGRAMA							
(Miles de Pesos)							
PROGRAMA	P R E S U P U E S T O	2 0 2 3	2 0 2 3	TOTAL	EJERCIDO	VARIACIÓN	
	AUTORIZADO	ASIGNACIONES Y/O AMPLIACIONES	REDUCCIONES Y/O DISMINUCIONES	AUTORIZADO		IMPORTE	%
Educación Superior	27,247.1	11,205.4	10,466.5	27,986.0	27,975.5	10.5	0.0
Gestión de Políticas Educativas	61.9	51.3	51.3	61.9	61.9	0	0.0
Modernización de la Educación	505.1	628.2	628.3	505.0	505.0	0	0.0
Previsiones para el Pago de Adeudos de Ejercicios Fiscales Anteriores	.0	2,396.8	.0	2,396.8	2,396.8	0	0.0
TOTAL	27,814.1	14,281.7	11,146.1	30,949.7	30,939.2	10.5	0.0



AVANCE OPERATIVO-PROGRAMÁTICO Y PRESUPUESTAL

SOCIAL

EDUCACIÓN SUPERIOR

020503010102 EDUCACIÓN SUPERIOR UNIVERSITARIA

Durante el periodo que se informa la Universidad tuvo como objetivo capacitar al personal directivo, administrativo y académico de la Universidad, ya que es de suma importancia, para fortalecer sus habilidades y conocimientos técnicos, es por ello que, en el transcurso del año 2023, el personal académico asistió a cursos, talleres, webinars y conferencias como “Primeros Auxilios Psicológicos” impartida por el Sistema Municipal DIF Cuautitlán Izcalli, capacitando a 20 personas entre personal administrativo y directivo y a 55 docentes cumpliendo en su totalidad la meta programada.

La Subdirección Académica de la institución ha determinado necesario extender el plazo para alcanzar la certificación, debido a las diversas acciones que se tienen agendadas para cubrir de manera óptima los lineamientos que establece la unidad certificadora Consejo de la Acreditación de la Enseñanza de la Ingeniería “CACEI”. No obstante, se han realizado acciones como: una autoevaluación alineada a dichos criterios; seguimiento para la implementación de las observaciones detectadas durante la evaluación; propuesta de un programa de trabajo que involucra acciones de todas las áreas de la institución, mismo que se encuentra en proceso de afinación para la determinación por prioridad, por tal motivo no se pudo dar cumplimiento a la meta programada.

Para el ejercicio que se reporta se programó un proyecto con 3 metas de investigación, reflejando el compromiso académico de investigación que tiene la Universidad, tales proyectos son:

- Mecanismo Theo Jansen
- Modelado 3D a partir de estudios de imagenología
- Elaboración de un producto energético de consumo alimenticio a base de oleaginosas

Para esta Universidad, el proceso de titulación es parte importante en la culminación de los estudios de nuestros alumnos, es por ello que se abrió la convocatoria para su titulación, sin embargo, ante los lineamientos del Modelo BIS, que emite la Dirección General de Universidades Tecnológicas y Politécnicas, señalan que los estudiantes para poderse titular, deben cumplir con el nivel del dominio del idioma inglés mínimo B2, de acuerdo al Marco Común Europeo de Referencia para las Lenguas (MCER). Para el año 2023, fueron 71 títulos de los 120 que se tenían programados, alcanzando de esta forma el 59.2 por ciento de la meta, por lo tanto, esta universidad ha tomado medidas necesarias para que el alumno pueda obtener su título profesional, ofreciendo cursos cuatrimestrales de Educación Continua, así como la aplicación de exámenes de certificación Cambridge.

Por otro lado, la evaluación forma parte de la cultura institucional que busca encontrar áreas de oportunidad para reforzar los conocimientos del docente, así como, permite conocer sus áreas de oportunidad para establecer el programa de capacitaciones; logrando evaluar a los 55 programados, cumpliendo así la totalidad de la meta.

Se programaron 4 acciones emprendedoras los cuales permitieron que alcanzara lo programado.

Las actividades que se llevaron a cabo fueron:

- Conferencia de “Empleos y oportunidades para las juventudes, Webinar Denominado”.
- Conferencia de “5 Pasos para emprender con Éxito”.

UPCI

- Taller de “Imagen corporativa”.
- Taller para “Emprendedores en empresas del futuro”.

Del mismo modo y de forma continua se imparten talleres, cursos, webinars a los estudiantes, con la finalidad de que estos desarrollen sus capacidades, valores y habilidades profesionales, así como, el fomento de la cultura y el deporte dentro de la Institución durante el periodo 2023, se alcanzó un 100 por ciento de cumplimiento de la meta, logrando realizar las 12 acciones programadas.

Respecto a la meta Acreditar Programas Educativos en Educación Superior para Mejorar la Calidad; la Universidad no cuenta con ninguno de sus programas educativos acreditados derivado a la falta de profesores de tiempo completo, estructura orgánica, procedimientos documentados, los cuales son requisitos por parte del Consejo de Acreditación de la Enseñanza de la Ingeniería, A. C., (CACEI), por lo cual no se pudo dar cumplimiento a dicha meta. Sin embargo, el área académica y la estructura organizacional con la que cuenta la UPCI está trabajando para llevar a cabo las adecuaciones pertinentes para ser candidatos a la obtención de la acreditación en el año 2024.

Es importante mencionar que al inicio del periodo que se reporta se tenía un estimado de egresos, sin embargo, se tuvieron 170, alcanzando el 100 por ciento de cumplimiento de la meta establecida, el incremento de la meta es debido a que 20 estudiantes que debieron egresar en el periodo anterior, no lo hicieron por adeudo de asignaturas, por lo que en el presente periodo que se reporta, concluyeron su plan de estudios de forma satisfactoria.

El resultado del esfuerzo generado por la Universidad desde el año 2013, ha ido consolidando la matrícula de estudiantes que han elegido cursar sus estudios en esta Universidad; La planeación estratégica de las metas y objetivos para este ejercicio, se estimó una matrícula de 610 estudiantes de los cuales solo se obtuvo 552 estudiantes, alcanzando el 90.5 por ciento de cumplimiento de la establecido. En lo que respecta a esta meta, se realizaron acciones para la captación de alumnos de nuevo ingreso, así como para la retención escolar, sin embargo, existieron otros factores como: bajas definitivas, la reprobación y el nivel del dominio del idioma inglés (alineados al Modelo BIS) que no permitieron alcanzar la meta de la matrícula estimada.

Para el ejercicio que se informa la programación de la meta “Atender a los Estudiantes de Nuevo Ingreso de Educación Superior para que Continúen su Formación Profesional” fue de 400 estudiantes, para ello se realizaron diversas actividades de difusión de la convocatoria para captar matrícula de nuevo ingreso, como visitas en las Instituciones de Educación Media Superior, difusión en la página institucional, en programas de radio, se participó en los programas de apoyo al ingreso para la educación superior del Gobierno Estatal y Federal y se realizó una campaña de difusión en redes sociales, con todas estas actividades el número de aspirantes que se registró fue menor de lo que se esperaba, por lo que se inscribieron 157 alumnos, logrando con ello el 39.3 por ciento de la meta programada. Es importante destacar que se continúa con la difusión y acciones pertinentes para poder alcanzar la meta para el próximo ejercicio 2024.

GESTIÓN DE LAS POLÍTICAS EDUCATIVAS

020506010204 VINCULACIÓN CON EL SECTOR PRODUCTIVO

Los convenios que la universidad celebra, se operaron de manera general y específica con algunas empresas como son: Chat2Desk México S.A. de C.V., Grupo Virreinal, Corporativo de Reciclaje, Reutilización y Reducción de Residuos en México S.A. de C.V, Sistema Desem, A.C., Junior Achievement, y Secretaría del Campo del Gobierno del Estado de México, (LA SECAMPO), entre otros, cumpliendo la meta respecto a lo programado, firmando un total de 28 convenios.



UPCI

Durante el ejercicio que se informa y con la finalidad de fortalecer la vinculación empresarial con los sectores público, privado y social, se tuvieron reuniones con empresas para firma de convenios, algunas son:

- El Hospital Infantil Privado de Star Medica CDMX
- El Instituto de Seguridad Social del Estado de México y Municipios
- Dirección de Desarrollo Económico del Municipio de Cuautitlán Izcalli
- La FES Cuautitlán de la Universidad Nacional Autónoma de México, en específico con la Unidad de Patentamiento, Emprendimiento y Vinculación (UNIPEV), y con sus Centros de Idiomas y Cursos Extracurriculares de Lenguas Extranjeras (CELEX)

Con esto se logró realizar las 12 acciones programadas para este ejercicio 2023.

Con base en los lineamientos del Modelo de Calidad de las Universidades Politécnicas (MECASUP), menciona que el seguimiento de egresados debe realizarse a los seis meses de egreso, es por ello que se programó, contactar a 150 ex alumnos de esta forma nos permitió conocer la situación en que ingresan al campo laboral.

Para el ejercicio que se reporta la Universidad programo alcanzar 120 acciones, mismas que derivaron en la realización de eventos para fomentar la Internacionalización de la institución, logrando así alcanzar la meta establecida, algunos eventos son:

- Webinars sobre “El líder emprendedor”
- Webinars sobre “La Internacionalización en el mundo”
- Conferencia “Aspectos fundamentales del Pasaporte Mexicano”

Las empresas que tienen convenio con la Universidad aceptaron a estudiantes para que pudieran realizar sus estudios en la modalidad dual, por lo tanto, se lograron colocar 26 estudiantes de los 30 que se tenían programados, alcanzando así un 86.7 por ciento respecto a lo programado, derivado de que no todos estaban interesados en el modelo educativo, aunado a esto, los estudiantes seleccionados algunos reprobaron materias y otros no acreditaron el examen psicométrico.

MODERNIZACIÓN DE LA EDUCACIÓN

020506020101 FORTALECIMIENTO DE LA CALIDAD EDUCATIVA

Como parte del proceso de formación académica y los lineamientos del modelo BIS, durante el año 2023, se llevó a cabo en los laboratorios de cómputo 1 y 2 de nuestra casa de estudios la aplicación del examen Linguaskilla a 900 estudiantes de la institución, logrando con ello el cumplimiento de la meta.

Para la meta: “Impulsar la Participación de Estudiantes de Educación Superior en Procesos de Certificación en el Idioma Inglés para el Desarrollo de Competencias” se certificaron 321 alumnos de los 400 programados, bajo el examen ITEP Plus o ITEP CORE, dicha certificación evalúa el nivel del dominio del idioma inglés, además de cubrir con los requisitos establecidos por el modelo educativo BIS.

Esta meta fue cubierta en un 80.3 por ciento respecto a lo establecido, por otro lado, el personal encargado de los Programas Educativos, establecieron los acuerdos para que los estudiantes de 4to, 6to, 8vo y 9no cuatrimestre presentará el examen de certificación de LinguaSkill de 2 y 4 habilidades en noviembre del año 2023, dichos acuerdos fueron asentados en una minuta.

020506020104 TECNOLOGIA APLICADA A LA EDUCACIÓN

Para el ejercicio que se reporta se programó destinar 170 equipos de cómputo para el proceso sustantivo enseñanza-aprendizaje; tanto para laboratorios como para los estudiantes en su formación, cabe destacar que se logró destinar 179 equipos de cómputo lo que permitió el correcto desarrollo de habilidades de nuestros estudiantes, cumpliendo el 105.3 por ciento de la meta establecida.

La Universidad programó destinar 10 certificaciones en Microsoft Excel-Básico, alcanzando la meta establecida, logrando que los alumnos participaran en la certificación por competencia del manejo del procesador de hojas de cálculo digitales.

020506020105 CONVIVENCIA ESCOLAR SIN VIOLENCIA

En el ejercicio que se informa se programaron 31 acciones para prevenir la violencia escolar, ya que es un tema fundamental dentro de la Institución, por lo que continuamente se están desarrollando Webinars, talleres y conferencias con temas relacionados en la materia, con la finalidad de concientizar a la comunidad estudiantil; tales como: "Historia del feminismo", "Cartelera naranja" y "Aprender a convivir en igualdad", cumpliendo la meta al 100 por ciento, es importante mencionar que con ello se busca minimizar el porcentaje de estudiantes que desconocen los daños que causa la violencia.

Así mismo se programaron 31 acciones de equidad de género para fortalecer la igualdad de trato y oportunidades, por lo que continuamente se están desarrollando Webinars, talleres y conferencias con temas relacionados en la materia, con la finalidad de concientizar a la comunidad estudiantil; tales como: "Discriminación y derechos humanos", "lenguaje inclusivo" y "Acceso a la información y protección de datos", cumpliendo la meta al 100 por ciento.



U P C I

Universidad Politécnica de Cuautitlán Izcalli
Avance Operativo - Programático y Presupuestal
Enero - Diciembre de 2023

FIN	FUN	SF	PP	SP	Pr	DESCRIPCIÓN	M E T A S				P R E S U P U E S T O 2 0 2 3 (Miles de Pesos)				
							UNIDAD DE MEDIDA	PROGRAMADO	ALCANZADO	AVANCE %	AUTORIZADO ANUAL	EJERCIDO	%		
SOCIAL															
EDUCACIÓN															
EDUCACIÓN SUPERIOR															
02	05	03	01	01	02	EDUCACIÓN SUPERIOR UNIVERSITARIA						27,986.0	27,975.5	100.0	
						Impulsar la Capacitación o Actualización del Personal Docente para Mejorar la Formación Académica	Docente	55	55	100.0					
						Impulsar la Capacitación del Personal Directivo y Administrativo para el Fortalecimiento Institucional	Persona	20	20	100.0					
						Lograr Certificaciones en Educación Superior para Mejorar la Calidad	Documento	1	0	0.0					
						Desarrollar Proyectos de Investigación para Atender las Necesidades de Desarrollo Tecnológico, Económico, y Social	Proyecto	3	3	100.0					
						Fomentar que los Egresados se Titulen para Acreditar su Formación Profesional	Documento	120	71	59.2					
						Evaluar al Personal Docente con la Finalidad de Encontrar Áreas de Oportunidad para Mejorar su Desempeño	Docente	55	55	100.0					
						Realizar Acciones que Fomenten la Cultura Emprendedora para Desarrollar Habilidades en los Estudiantes	Acción	4	4	100.0					
						Realizar Acciones de Formación Integral para Desarrollar Capacidades, Valores, Habilidades Blandas y Profesionales	Acción	12	12	100.0					
						Acreditar Programas Educativos en Educación Superior para Mejorar la Calidad	Programa	1	0	0.0					
						Fomentar que los Estudiantes Egresen en el Ciclo Escolar para Contribuir en sus Estudios de Tipo Superior	Documento	170	170	100.0					
						Atender a la Matrícula de Educación Superior para Contribuir a la Cobertura Educativa del Nivel Superior	Estudiante	610	552	90.5					
						Atender a los Estudiantes de Nuevo Ingreso de Educación Superior para que Continúen su Formación Profesional	Estudiante	400	157	39.3					
GESTIÓN DE LAS POLÍTICAS EDUCATIVAS															
02	05	06	01	02	04	VINCULACIÓN CON EL SECTOR PRODUCTIVO						61.9	61.9	100.0	
						Operar Convenios con los Sectores, Público, Privado y Social para Fortalecer los lazos de Colaboración Institucional	Convenio	28	28	100.0					
						Realizar Acciones de Vinculación y Extensión para Establecer lazos de Colaboración con los Sectores Público, Privado y Social	Acción	12	12	100.0					
						Contactar Egresados en Educación Superior para Identificar su Situación Laboral y Profesional	Egresado	150	150	100.0					
						Impulsar la Internacionalización de la Institución para Fortalecer la Calidad Educativa	Persona	120	120	100.0					
						Atender Estudiantes en Educación Dual para Desarrollar Aptitudes y Habilidades en Unidades Económicas	Estudiante	30	26	86.7					
MODERNIZACIÓN DE LA EDUCACIÓN															
02	05	06	02	01	01	FORTALECIMIENTO DE LA CALIDAD EDUCATIVA						281.4	281.4	100.0	
						Impartir el Idioma Inglés a los Estudiantes en Educación Superior para el Desarrollo de Competencias	Estudiante	900	900	100.0					
						Impulsar la Participación de Estudiantes de Educación Superior en Procesos de Certificación en el Idioma Inglés para el Desarrollo de Competencias	Estudiante	400	321	80.3					
02	05	06	02	01	04	TECNOLOGÍA APLICADA A LA EDUCACIÓN						186.4	186.4	100.0	
						Destinar Equipo de Cómputo al Proceso de Enseñanza-Aprendizaje que Impulse Estrategias Innovadoras en Educación Superior para el Desarrollo de Habilidades Digitales	Equipo de cómputo	170	179	105.3					
						Impulsar la Participación de Estudiantes y Docentes en Procesos de Certificación en el Uso de Tecnologías del Aprendizaje, Conocimiento, Información y Comunicación para el Desarrollo de Competencias y Habilidades	Persona	10	10	100.0					
02	05	06	02	01	05	CONVIVENCIA ESCOLAR SIN VIOLENCIA						37.2	37.2	100.0	
						Realizar Acciones de Prevención, Detección y Atención de la Violencia Escolar para Contribuir a una Cultura de Paz en la Institución	Acción	31	31	100					
						Realizar Acciones de Igualdad de Trato y Oportunidades para Contribuir a un Entorno Social Equitativo	Acción	31	31	100					
OTROS NO CLASIFICADOS EN FUNCIONES ANTERIORES															
GOBIERNO CAPAZ Y RESPONSABLE															
PREVISION PARA EL PAGO DE ADEUDOS DE EJERCICIOS FISCALES ANTERIORES															
04	04	01	01	01	01	PASIVOS DERIVADOS DE EROGACIONES DEVENGADAS Y PENDIENTES DE EJERCICIOS ANTERIORES						2,396.8	2,396.8	100.0	
						Registro de Pagos de Adeudos de Ejercicios Fiscales Anteriores	Documento	1	1	100					
T O T A L											30,949.7	30,939.2	100.0		
											=====	=====			



ANEXOS ESTABLECIDOS EN DIFERENTES ORDENAMIENTOS



UPCI



UPCI

Relación de Bienes Inmuebles que Componen el Patrimonio
Cuenta Pública 2023
(Miles de Pesos)

Ente Público: Universidad Politécnica de Cautitlán Izcalli

Código	Descripción de Bienes Inmuebles	Valor en Libros
	Edificios No Habitacionales	30,230.0
	Construcciones en Proceso	1,113.9
	T O T A L	31,343.9

Relación de Bienes Muebles que Componen el Patrimonio
Cuenta Pública 2023
(Miles de Pesos)

Ente Público: Universidad Politécnica de Cautitlán Izcalli

Código	Descripción de Bienes Muebles	Valor en Libros
	Mobiliario y Equipo de Administración	10,539.5
	Mobiliario y Equipo Educativo y Recreativo	19.2
	Equipo e Instrumento Médico y de Laboratorio	6,754.8
	Vehículos y Equipo de Transporte	1,212.5
	T O T A L	18,526.0



UPCI

Universidad Politécnica de Cautitlán Izcalli
 Cuenta Pública 2023
 Relación de Cuentas Bancarias Productivas Específicas

Fondo, Programa o Convenio	Datos de la Cuenta Bancaria	
	Institución Bancaria	Número de Cuentas
Ingresos Propios	Santander	186
Concentradora 2019	Santander	416
Nomina 2019	Santander	373
Subsidio Estatal	Santander	899



FORMATOS PARA EL CUMPLIMIENTO DE LA LEY DE DISCIPLINA FINANCIERA DE LAS ENTIDADES FEDERATIVAS Y LOS MUNICIPIOS



UPCI



UPCI

Universidad Politécnica de Cuautitlán Izcalli Estado de Situación Financiera Detallado - LDF Al 31 de Diciembre de 2023 y 2022 (Cifras en Miles de Pesos)					
Concepto	2023	2022	Concepto	2023	2022
ACTIVO			PASIVO		
Activo Circulante			Pasivo Circulante		
a. Efectivo y Equivalentes (a=a1+a2+a3+a4+a5+a6+a7)	926.2	2,188.4	a. Cuentas por Pagar a Corto Plazo (a=a1+a2+a3+a4+a5+a6+a7+a8+a9)	8,711.6	9,146.1
a1) Efectivo			a1) Servicios Personales por Pagar a Corto Plazo	176.2	31.9
a2) Bancos/Tesorería	926.2	2,188.4	a2) Proveedores por Pagar a Corto Plazo	626.8	847.9
a3) Bancos/Dependencias y Otros			a3) Contratistas por Obras Públicas por Pagar a Corto Plazo		
a4) Inversiones Temporales (Hasta 3 meses)			a4) Participaciones y Aportaciones por Pagar a Corto Plazo		
a5) Fondos con Afectación Específica			a5) Transferencias Otorgadas por Pagar a Corto Plazo		
a6) Depósitos de Fondos de Terceros en Garantía y/o Administración			a6) Intereses, Comisiones y Otros Gastos de la Deuda Pública por Pagar a Corto Plazo		
a7) Otros Efectivos y Equivalentes			a7) Retenciones y Contribuciones por Pagar a Corto Plazo	7,690.2	8,040.4
b. Derechos a Recibir Efectivo o Equivalentes (b=b1+b2+b3+b4+b5+b6+b7)	179.8	208.4	a8) Devoluciones de la Ley de Ingresos por Pagar a Corto Plazo		
b1) Inversiones Financieras de Corto Plazo			a9) Otras Cuentas por Pagar a Corto Plazo	218.4	225.9
b2) Cuentas por Cobrar a Corto Plazo			b. Documentos por Pagar a Corto Plazo (b=b1+b2+b3)	0.0	0.0
b3) Deudores Diversos por Cobrar a Corto Plazo	179.8	208.4	b1) Documentos Comerciales por Pagar a Corto Plazo		
b4) Ingresos por Recuperar a Corto Plazo			b2) Documentos con Contratistas por Obras Públicas por Pagar a Corto Plazo		
b5) Deudores por Anticipos de la Tesorería a Corto Plazo			b3) Otros Documentos por Pagar a Corto Plazo		
b6) Préstamos Otorgados a Corto Plazo			c. Porción a Corto Plazo de la Deuda Pública a Largo Plazo (c=c1+c2)	0.0	0.0
b7) Otros Derechos a Recibir Efectivo o Equivalentes a Corto Plazo			c1) Porción a Corto Plazo de la Deuda Pública		
c. Derechos a Recibir Bienes o Servicios (c=c1+c2+c3+c4+c5)	0.0	0.0	c2) Porción a Corto Plazo de Arrendamiento Financiero		
c1) Anticipo a Proveedores por Adquisición de Bienes y Prestación de Servicios a Corto Plazo			d. Títulos y Valores a Corto Plazo		
c2) Anticipo a Proveedores por Adquisición de Bienes Inmuebles y Muebles a Corto Plazo			e. Pasivos Diferidos a Corto Plazo (e=e1+e2+e3)	0.0	0.0
c3) Anticipo a Proveedores por Adquisición de Bienes Intangibles a Corto Plazo			e1) Ingresos Cobrados por Adelantado a Corto Plazo		
c4) Anticipo a Contratistas por Obras Públicas a Corto Plazo			e2) Intereses Cobrados por Adelantado a Corto Plazo		
c5) Otros Derechos a Recibir Bienes o Servicios a Corto Plazo			e3) Otros Pasivos Diferidos a Corto Plazo		
d. Inventarios (d=d1+d2+d3+d4+d5)	0.0	0.0	f. Fondos y Bienes de Terceros en Garantía y/o Administración a Corto Plazo (f=f1+f2+f3+f4+f5+f6)	0.0	0.0
d1) Inventario de Mercancías para Venta			f1) Fondos en Garantía a Corto Plazo		
d2) Inventario de Mercancías Terminadas			f2) Fondos en Administración a Corto Plazo		
d3) Inventario de Mercancías en Proceso de Elaboración			f3) Fondos Contingentes a Corto Plazo		
d4) Inventario de Materias Primas, Materiales y Suministros para Producción			f4) Fondos de Fideicomisos, Mandatos y Contratos Análogos a Corto Plazo		
d5) Bienes en Tránsito			f5) Otros Fondos de Terceros en Garantía y/o Administración a Corto Plazo		
e. Almacenes			f6) Valores y Bienes en Garantía a Corto Plazo	0.0	0.0
f. Estimación por Pérdida o Deterioro de Activos Circulantes (f=f1+f2)	0.0	0.0	g. Provisiones a Corto Plazo (g=g1+g2+g3)	0.0	0.0
f1) Estimaciones para Cuentas Incobrables por Derechos a Recibir Efectivo o Equivalentes			g1) Provisión para Demandas y Juicios a Corto Plazo		
f2) Estimación por Deterioro de Inventarios			g2) Provisión para Contingencias a Corto Plazo		
g. Otros Activos Circulantes (g=g1+g2+g3+g4)	0.0	0.0	g3) Otras Provisiones a Corto Plazo		
g1) Valores en Garantía			h. Otros Pasivos a Corto Plazo (h=h1+h2+h3)	0.0	0.0
g2) Bienes en Garantía (excluye depósitos de fondos)			h1) Ingresos por Clasificar		
g3) Bienes Derivados de Embargos, Decomisos, Aseguramientos y Dación en Pago			h2) Recaudación por Participar		
g4) Adquisición con Fondos de Terceros			h3) Otros Pasivos Circulantes		
IA. Total de Activos Circulantes (IA = a + b + c + d + e + f + g)	1,106.0	2,396.8	IIA. Total de Pasivos Circulantes (IIA = a + b + c + d + e + f + g + h)	8,711.6	9,146.1
Activo No Circulante			Pasivo No Circulante		
a. Inversiones Financieras a Largo Plazo			a. Cuentas por Pagar a Largo Plazo		
b. Derechos a Recibir Efectivo o Equivalentes a Largo Plazo			b. Documentos por Pagar a Largo Plazo		
c. Bienes Inmuebles, Infraestructura y Construcciones en Proceso	31,343.9	40,048.7	c. Deuda Pública a Largo Plazo		
d. Bienes Muebles	18,526.0	14,025.1	d. Pasivos Diferidos a Largo Plazo		
e. Activos Intangibles			e. Fondos y Bienes de Terceros en Garantía y/o en Administración a Largo Plazo		
f. Depreciación, Deterioro y Amortización Acumulada de Bienes	-8,739.9	-5,785.3	f. Provisiones a Largo Plazo		
g. Activos Diferidos	116.8	116.8	IIIB. Total de Pasivos No Circulantes (IIIB = a + b + c + d + e + f)	0.0	0.0
h. Estimación por Pérdida o Deterioro de Activos no Circulantes			II. Total del Pasivo (II = IIA + IIIB)	8,711.6	9,146.1
i. Otros Activos no Circulantes			HACIENDA PÚBLICA/PATRIMONIO		
IB. Total de Activos No Circulantes (IB = a + b + c + d + e + f + g + h + i)	41,246.8	48,405.3	IIIA. Hacienda Pública/Patrimonio Contribuido (IIIA = a + b + c)	0.0	0.0
I. Total del Activo (I = IA + IB)	42,352.8	50,802.1	a. Aportaciones		
			b. Donaciones de Capital		
			c. Actualización de la Hacienda Pública/Patrimonio		
			IIIB. Hacienda Pública/Patrimonio Generado (IIIB = a + b + c + d + e)	33,641.2	41,656.0
			a. Resultados del Ejercicio (Ahorro/ Desahorro)	-4,048.2	-5,340.2
			b. Resultados de Ejercicios Anteriores	37,689.4	46,996.2
			c. Revalúos		
			d. Reservas		
			e. Rectificaciones de Resultados de Ejercicios Anteriores		
			IIIC. Exceso o Insuficiencia en la Actualización de la Hacienda Pública/Patrimonio (IIIC=a+b)	0.0	0.0
			a. Resultado por Posición Monetaria		
			b. Resultado por Tenencia de Activos no Monetarios		
			III. Total Hacienda Pública/Patrimonio (III = IIIA + IIIB + IIIC)	33,641.2	41,656.0
			IV. Total del Pasivo y Hacienda Pública/Patrimonio (IV = II + III)	42,352.8	50,802.1



UPCI

Universidad Politécnica de Cuautitlán Izcalli Informe Análítico de la Deuda Pública y Otros Pasivos - LDF Al 31 de Diciembre de 2022 y 2023							
Denominación de la Deuda Pública y Otros Pasivos (c)	Saldo al 31 de Diciembre de 2022 (d)	Disposiciones del Período (e)	Amortizaciones del Período (f)	Revaluaciones, Reclasificaciones y Otros Ajustes (g)	Saldo Final del Período (h) h=d+e-f+g	Pago de Intereses del Período (i)	Pago de Comisiones y demás Costos Asociados Durante el Período (j)
1. Deuda Pública (1=A+B)	0.0	0.0	0.0	0.0	0.0		
A. Corto Plazo (A=a1+a2+a3)	0.0	0.0	0.0	0.0	0.0		
a1) Instituciones de Crédito							
a2) Títulos y Valores							
a3) Arrendamientos Financieros							
B. Largo Plazo (B=b1+b2+b3)	0.0	0.0	0.0	0.0	0.0		
b1) Instituciones de Crédito							
b2) Títulos y Valores							
b3) Arrendamientos Financieros							
2. Otros Pasivos	9,146.1				8,711.6		
3. Total de la Deuda Pública y Otros Pasivos (3=1+2)	9,146.1	0.0	0.0	0.0	8,711.6		
4. Deuda Contingente 1 (Informativo)	0.0	0.0	0.0	0.0	0.0		
A. Deuda Contingente 1							
B. Deuda Contingente 2							
C. Deuda Contingente XX							
5. Valor de Instrumentos Bono Cupón Cero 2 (Informativo)	0.0	0.0	0.0	0.0	0.0		
A. Instrumento Bono Cupón Cero 1							
B. Instrumento Bono Cupón Cero 2							
C. Instrumento Bono Cupón Cero XX							

1 Se refiere a cualquier Financiamiento sin fuente o garantía de pago definida, que sea asumida de manera solidaria o subsidiaria por las Entidades Federativas con sus Municipios, organismos descentralizados y empresas de participación estatal mayoritaria y fideicomisos, locales o municipales, y por los Municipios con sus respectivos organismos descentralizados y empresas de 2 Se refiere al valor del Bono Cupón Cero que respalda el pago de los créditos asociados al mismo (Activo).

Obligaciones a Corto Plazo (k)	Monto Contratado (l)	Plazo Pactado (m)	Tasa de Interés (n)	Comisiones y Costos Relacionados (o)	Tasa Efectiva (p)
6. Obligaciones a Corto Plazo (Informativo)					
A. Crédito 1					
B. Crédito 2					
C. Crédito XX					



UPCI

Universidad Politécnica de Cuautitlán Izcalli Informe Análítico de Obligaciones Diferentes de Financiamientos Al 31 de Diciembre de 2023 (Miles de Pesos)										
Denominación de las Obligaciones Diferentes de Financiamiento (c)	Fecha del Contrato (d)	Fecha de Inicio de Operación del Proyecto (e)	Fecha de Vencimiento (f)	Monto de la Inversión Pactado (g)	Plazo Pactado (h)	Monto Promedio Mensual del Pago de la Contraprestación (i)	Monto Promedio Mensual del Pago de la Contraprestación Correspondiente al Pago de Inversión (j)	Monto Pagado de la Inversión al XX de XXXX de 20XX (k)	Monto Pagado de la Inversión Actualizado al XX de XXXX de 20XX (l)	Saldo Pendiente por Pagar de la Inversión al XX de XXXX de 20XX (m = g - l)
A. Asociaciones Público Privadas (APP's) (A=a+b+c+d)				0.0		0.0	0.0			0.0
a) APP 1										0.0
b) APP 2										0.0
c) APP 3										0.0
d) APP XX										0.0
B. Otros Instrumentos (B=a+b+c+d)				0.0		0.0	0.0			0.0
a) Otro Instrumento 1										0.0
b) Otro Instrumento 2										0.0
c) Otro Instrumento 3										0.0
d) Otro Instrumento XX										0.0
C. Total de Obligaciones Diferentes de Financiamiento (C=A+B)				0.0		0.0	0.0			0.0



U P C I

Universidad Politécnica de Cautitlán Izcalli
Balance Presupuestario
Del 1 de Enero al 31 de Diciembre de 2023
(Miles de Pesos)

Concepto	Estimado / Aprobado	Devengado	Recaudado / Pagado
A. Ingresos Totales (A = A1+A2+A3)	27,814.1	29,645.0	29,645.0
A1. Ingresos de Libre Disposición	27,814.1	27,448.7	27,448.7
A2. Transferencias Federales Etiquetadas			
A3. Financiamiento Neto	0.0	2,196.3	2,196.3
B. Egresos Presupuestarios¹ (B = B1+B2)	27,814.1	30,939.2	29,191.9
B1. Gasto No Etiquetado (sin incluir Amortización de la Deuda Pública)	27,814.1	30,939.2	29,191.9
B2. Gasto Etiquetado (sin incluir Amortización de la Deuda Pública)			
C. Remanentes del Ejercicio Anterior (C = C1 + C2)	0.0	2,196.3	2,196.3
C1. Remanentes de Ingresos de Libre Disposición Aplicados en el Período	0.0	2,196.3	2,196.3
C2. Remanentes de Transferencias Federales Etiquetadas Aplicados en el Período			
I. Balance Presupuestario (I = A - B + C)	0.0	902.1	2,649.4
II. Balance Presupuestario sin Financiamiento Neto (II = I - A3)	0.0	-1,294.2	453.1
III. Balance Presupuestario sin Financiamiento Neto y sin Remanentes del Ejercicio Anterior (III= II - C)	0.0	-3,490.5	-1,743.2

Concepto	Aprobado	Devengado	Pagado
E. Intereses, Comisiones y Gastos de la Deuda (E = E1+E2)	0.0	0.0	0.0
E1. Intereses, Comisiones y Gastos de la Deuda con Gasto No Etiquetado			
E2. Intereses, Comisiones y Gastos de la Deuda con Gasto Etiquetado			
IV. Balance Primario (IV = III + E)	0.0	-3,490.5	-1,743.2

Concepto	Estimado/ Aprobado	Devengado	Recaudado / Pagado
F. Financiamiento (F = F1 + F2)	0.0	0.0	0.0
F1. Financiamiento con Fuente de Pago de Ingresos de Libre Disposición			
F2. Financiamiento con Fuente de Pago de Transferencias Federales Etiquetadas			
G. Amortización de la Deuda (G = G1 + G2)	0.0	0.0	0.0
G1. Amortización de la Deuda Pública con Gasto No Etiquetado			
G2. Amortización de la Deuda Pública con Gasto Etiquetado			
A3. Financiamiento Neto (A3 = F - G)	0.0	0.0	0.0

Concepto	Estimado/ Aprobado	Devengado	Recaudado / Pagado
A1. Ingresos de Libre Disposición	27,814.1	27,448.7	27,448.7
A3.1 Financiamiento Neto con Fuente de Pago de Ingresos de Libre Disposición (A3.1 = F1 - G1)	0.0	2,196.3	2,196.3
F1. Financiamiento con Fuente de Pago de Ingresos de Libre Disposición	0.0	2,196.3	2,196.3
G1. Amortización de la Deuda Pública con Gasto No Etiquetado			
B1. Gasto No Etiquetado (sin incluir Amortización de la Deuda Pública)	27,814.1	30,939.2	29,191.9
C1. Remanentes de Ingresos de Libre Disposición Aplicados en el Período			
V. Balance Presupuestario de Recursos Disponibles (V = A1 + A3.1 - B1 + C1)	0.0	-1,294.2	453.1
VI. Balance Presupuestario de Recursos Disponibles sin Financiamiento Neto (VI = V - A3.1)	0.0	-3,490.5	-1,743.2

Concepto	Estimado/ Aprobado	Devengado	Recaudado / Pagado
A2. Transferencias Federales Etiquetadas			
A3.2 Financiamiento Neto con Fuente de Pago de Transferencias Federales Etiquetadas (A3.2 = F2 - G2)	0.0	0.0	0.0
F2. Financiamiento con Fuente de Pago de Transferencias Federales Etiquetadas			
G2. Amortización de la Deuda Pública con Gasto Etiquetado			
B2. Gasto Etiquetado (sin incluir Amortización de la Deuda Pública)	0.0	0.0	0.0
C2. Remanentes de Transferencias Federales Etiquetadas Aplicados en el Período			
VII. Balance Presupuestario de Recursos Etiquetados (VII = A2 + A3.2 - B2 + C2)	0.0	0.0	0.0
VIII. Balance Presupuestario de Recursos Etiquetados sin Financiamiento Neto (VIII = VII - A3.2)	0.0	0.0	0.0



UPCI

Universidad Politécnica de Cuautitlán Izcalli Estado Analítico de Ingresos Detallado - LDF Del 1 de Enero al 31 de Diciembre de 2023 (Miles de Pesos)						
Concepto	Ingreso					Diferencia
	Estimado	Ampliaciones/ (Reducciones)	Modificado	Devengado	Recaudado	
Ingresos de Libre Disposición						
A. Impuestos			0.0			0.0
B. Cuotas y Aportaciones de Seguridad Social			0.0			0.0
C. Contribuciones de Mejoras			0.0			0.0
D. Derechos			0.0			0.0
E. Productos			0.0			0.0
F. Aprovechamientos			0.0			0.0
G. Ingresos por Ventas de Bienes y Servicios	6,571.5	-4,738.7	1,832.8	727.9	727.9	-5,843.6
H. Participaciones (H=h1+h2+h3+h4+h5+h6+h7+h8+h9+h10+h11)	0.0	0.0	0.0	0.0	0.0	0.0
h1) Fondo General de Participaciones			0.0			0.0
h2) Fondo de Fomento Municipal			0.0			0.0
h3) Fondo de Fiscalización y Recaudación			0.0			0.0
h4) Fondo de Compensación			0.0			0.0
h5) Fondo de Extracción de Hidrocarburos			0.0			0.0
h6) Impuesto Especial Sobre Producción y Servicios			0.0			0.0
h7) 0.136% de la Recaudación Federal Participable			0.0			0.0
h8) 3.17% Sobre Extracción de Petróleo			0.0			0.0
h9) Gasolinas y Diésel			0.0			0.0
h10) Fondo del Impuesto Sobre la Renta			0.0			0.0
h11) Fondo de Estabilización de los Ingresos de las Entidades Federativas			0.0			0.0
I. Incentivos Derivados de la Colaboración Fiscal (I=i1+i2+i3+i4+i5)	0.0	0.0	0.0	0.0	0.0	0.0
i1) Tenencia o Uso de Vehículos			0.0			0.0
i2) Fondo de Compensación ISAN			0.0			0.0
i3) Impuesto Sobre Automóviles Nuevos			0.0			0.0
i4) Fondo de Compensación de Repecos-Intermedios			0.0			0.0
i5) Otros Incentivos Económicos			0.0			0.0
J. Transferencias	21,242.6	5,477.5	26,720.1	26,720.8	26,720.8	5,478.2
K. Convenios	0.0	0.0	0.0	0.0	0.0	0.0
k1) Otros Convenios y Subsidios			0.0			0.0
L. Otros Ingresos de Libre Disposición (L=l1+l2)	0.0	0.0	0.0	0.0	0.0	0.0
l1) Participaciones en Ingresos Locales			0.0			0.0
l2) Otros Ingresos de Libre Disposición			0.0			0.0
I. Total de Ingresos de Libre Disposición (I=A+B+C+D+E+F+G+H+I+J+K+L)	27,814.1	738.8	28,552.9	27,448.7	27,448.7	-365.4
Ingresos Excedentes de Ingresos de Libre Disposición			0.0			0.0
Transferencias Federales Etiquetadas			0.0			0.0
A. Aportaciones (A=a1+a2+a3+a4+a5+a6+a7+a8)	0.0	0.0	0.0	0.0	0.0	0.0
a1) Fondo de Aportaciones para la Nómina Educativa y Gasto Operativo			0.0			0.0
a2) Fondo de Aportaciones para los Servicios de Salud			0.0			0.0
a3) Fondo de Aportaciones para la Infraestructura Social			0.0			0.0
a4) Fondo de Aportaciones para el Fortalecimiento de los Municipios y de las Demarcaciones Territoriales del Distrito Federal			0.0			0.0
a5) Fondo de Aportaciones Múltiples			0.0			0.0
a6) Fondo de Aportaciones para la Educación Tecnológica y de Adultos			0.0			0.0
a7) Fondo de Aportaciones para la Seguridad Pública de los Estados y del Distrito Federal			0.0			0.0
a8) Fondo de Aportaciones para el Fortalecimiento de las Entidades Federativas			0.0			0.0
B. Convenios (B=b1+b2+b3+b4)	0.0	0.0	0.0	0.0	0.0	0.0
b1) Convenios de Protección Social en Salud			0.0			0.0
b2) Convenios de Descentralización			0.0			0.0
b3) Convenios de Reasignación			0.0			0.0
b4) Otros Convenios y Subsidios			0.0			0.0
C. Fondos Distintos de Aportaciones (C=c1+c2)	0.0	0.0	0.0	0.0	0.0	0.0
c1) Fondo para Entidades Federativas y Municipios Productores de Hidrocarburos			0.0			0.0
c2) Fondo Minero			0.0			0.0
D. Transferencias, Subsidios y Subvenciones, y Pensiones y Jubilaciones			0.0			0.0
E. Otras Transferencias Federales Etiquetadas			0.0			0.0
II. Total de Transferencias Federales Etiquetadas (II = A + B + C + D + E)	0.0	0.0	0.0	0.0	0.0	0.0
III. Ingresos Derivados de Financiamientos (III = A)	0.0	2,396.8	2,396.8	2,196.3	2,196.3	2,196.3
A. Ingresos Derivados de Financiamientos	0.0	2,396.8	2,396.8	2,196.3	2,196.3	2,196.3
IV. Total de Ingresos (IV = I + II + III)	27,814.1	3,135.6	30,949.7	29,645.0	29,645.0	1,830.9
Datos Informativos						
1. Ingresos Derivados de Financiamientos con Fuente de Pago de Ingresos de Libre Disposición			0.0			0.0
2. Ingresos Derivados de Financiamientos con Fuente de Pago de Transferencias Federales Etiquetadas			0.0			0.0
3. Ingresos Derivados de Financiamientos (3 = 1 + 2)	0.0	0.0	0.0	0.0	0.0	0.0



UPCI

Universidad Politécnica de Cuautitlán Izcalli Estado Analítico del Ejercicio del Presupuesto de Egresos Detallado Clasificación por Objeto del Gasto (Capítulo y Concepto) Del 1 de Enero al 31 de Diciembre de 2023 (Miles de Pesos)						
Concepto	Egresos					Subejercicio
	Aprobado	Ampliaciones/ (Reducciones)	Modificado	Devengado	Pagado	
I. Gasto No Etiquetado (I=A+B+C+D+E+F+G+H+I)	27,814.1	3,135.6	30,949.7	30,939.2	29,191.9	10.5
A. Servicios Personales (A=a1+a2+a3+a4+a5+a6+a7)	21,602.5	909.8	22,512.3	22,508.9	20,761.6	3.4
a1) Remuneraciones al Personal de Carácter Permanente	15,379.6	-1,985.4	13,394.2	13,394.2	13,394.2	0.0
a2) Remuneraciones al Personal de Carácter Transitorio	0.0	0.0	0.0	0.0	0.0	0.0
a3) Remuneraciones Adicionales y Especiales	2,461.1	1,720.4	4,181.5	4,181.5	4,181.5	0.0
a4) Seguridad Social	3,232.4	39.1	3,271.5	3,270.9	1,523.6	0.6
a5) Otras Prestaciones Sociales y Económicas	500.4	1,139.2	1,639.6	1,636.8	1,636.8	2.8
a6) Previsiones	0.0	0.0	0.0	0.0	0.0	0.0
a7) Pago de Estímulos a Servidores Públicos	29.0	-3.5	25.5	25.5	25.5	0.0
B. Materiales y Suministros (B=b1+b2+b3+b4+b5+b6+b7+b8+b9)	1,356.8	-277.7	1,079.1	1,073.9	1,073.9	5.2
b1) Materiales de Administración, Emisión de Documentos y Artículos Oficiales	789.6	-550.4	239.2	239.2	239.2	0.0
b2) Alimentos y Utensilios	32.5	163.7	196.2	191.2	191.2	5.0
b3) Materias Primas y Materiales de Producción y Comercialización	0.0	0.0	0.0	0.0	0.0	0.0
b4) Materiales y Artículos de Construcción y de Reparación	129.8	29.6	159.4	159.4	159.4	0.0
b5) Productos Químicos, Farmacéuticos y de Laboratorio	0.0	1.3	1.3	1.3	1.3	0.0
b6) Combustibles, Lubricantes y Aditivos	260.0	57.2	317.2	317.0	317.0	0.2
b7) Vestuario, Blancos, Prendas de Protección y Artículos Deportivos	88.0	-58.7	29.3	29.3	29.3	0.0
b8) Materiales y Suministros Para Seguridad	0.0	0.0	0.0	0.0	0.0	0.0
b9) Herramientas, Refacciones y Accesorios Menores	56.9	79.6	136.5	136.5	136.5	0.0
C. Servicios Generales (C=c1+c2+c3+c4+c5+c6+c7+c8+c9)	4,854.8	106.7	4,961.5	4,959.6	4,959.6	1.9
c1) Servicios Básicos	299.1	22.3	321.4	321.4	321.4	0.0
c2) Servicios de Arrendamiento	0.0	0.0	0.0	0.0	0.0	0.0
c3) Servicios Profesionales, Científicos, Técnicos y Otros Servicios	1,019.8	277.8	1,297.6	1,296.8	1,296.8	0.8
c4) Servicios Financieros, Bancarios y Comerciales	261.5	13.0	274.5	274.5	274.5	0.0
c5) Servicios de Instalación, Reparación, Mantenimiento y Conservación	714.4	219.6	934.0	934.0	934.0	0.0
c6) Servicios de Comunicación Social y Publicidad	0.0	0.0	0.0	0.0	0.0	0.0
c7) Servicios de Traslado y Viáticos	79.5	147.4	226.9	226.9	226.9	0.0
c8) Servicios Oficiales	355.5	-355.5	0.0	0.0	0.0	0.0
c9) Otros Servicios Generales	2,125.0	-217.9	1,907.1	1,906.0	1,906.0	1.1
D. Transferencias, Asignaciones, Subsidios y Otras Ayudas (D=d1+d2+d3+d4+d5+d6+d7+d8+d9)	0.0	0.0	0.0	0.0	0.0	0.0
d1) Transferencias Internas y Asignaciones al Sector Público	0.0	0.0	0.0	0.0	0.0	0.0
d2) Transferencias al Resto del Sector Público	0.0	0.0	0.0	0.0	0.0	0.0
d3) Subsidios y Subvenciones	0.0	0.0	0.0	0.0	0.0	0.0
d4) Ayudas Sociales	0.0	0.0	0.0	0.0	0.0	0.0
d5) Pensiones y Jubilaciones	0.0	0.0	0.0	0.0	0.0	0.0
d6) Transferencias a Fideicomisos, Mandatos y Otros Análogos	0.0	0.0	0.0	0.0	0.0	0.0
d7) Transferencias a la Seguridad Social	0.0	0.0	0.0	0.0	0.0	0.0
d8) Donativos	0.0	0.0	0.0	0.0	0.0	0.0
d9) Transferencias al Exterior	0.0	0.0	0.0	0.0	0.0	0.0
E. Bienes Muebles, Inmuebles e Intangibles (E=e1+e2+e3+e4+e5+e6+e7+e8+e9)	0.0	0.0	0.0	0.0	0.0	0.0
e1) Mobiliario y Equipo de Administración	0.0	0.0	0.0	0.0	0.0	0.0
e2) Mobiliario y Equipo Educativo y Recreativo	0.0	0.0	0.0	0.0	0.0	0.0
e3) Equipo e Instrumental Médico y de Laboratorio	0.0	0.0	0.0	0.0	0.0	0.0
e4) Vehículos y Equipo de Transporte	0.0	0.0	0.0	0.0	0.0	0.0
e5) Equipo de Defensa y Seguridad	0.0	0.0	0.0	0.0	0.0	0.0
e6) Maquinaria, Otros Equipos y Herramientas	0.0	0.0	0.0	0.0	0.0	0.0
e7) Activos Biológicos	0.0	0.0	0.0	0.0	0.0	0.0
e8) Bienes Inmuebles	0.0	0.0	0.0	0.0	0.0	0.0
e9) Activos Intangibles	0.0	0.0	0.0	0.0	0.0	0.0
F. Inversión Pública (F=f1+f2+f3)	0.0	0.0	0.0	0.0	0.0	0.0
f1) Obra Pública en Bienes de Dominio Público	0.0	0.0	0.0	0.0	0.0	0.0
f2) Obra Pública en Bienes Propios	0.0	0.0	0.0	0.0	0.0	0.0
f3) Proyectos Productivos y Acciones de Fomento	0.0	0.0	0.0	0.0	0.0	0.0
G. Inversiones Financieras y Otras Provisiones (G=g1+g2+g3+g4+g5+g6+g7)	0.0	0.0	0.0	0.0	0.0	0.0
g1) Inversiones Para el Fomento de Actividades Productivas	0.0	0.0	0.0	0.0	0.0	0.0
g2) Acciones y Participaciones de Capital	0.0	0.0	0.0	0.0	0.0	0.0
g3) Compra de Títulos y Valores	0.0	0.0	0.0	0.0	0.0	0.0
g4) Concesión de Préstamos	0.0	0.0	0.0	0.0	0.0	0.0
g5) Inversiones en Fideicomisos, Mandatos y Otros Análogos	0.0	0.0	0.0	0.0	0.0	0.0
Fideicomiso de Desastres Naturales (Informativo)	0.0	0.0	0.0	0.0	0.0	0.0
g6) Otras Inversiones Financieras	0.0	0.0	0.0	0.0	0.0	0.0
g7) Provisiones para Contingencias y Otras Erogaciones Especiales	0.0	0.0	0.0	0.0	0.0	0.0
H. Participaciones y Aportaciones (H=h1+h2+h3)	0.0	0.0	0.0	0.0	0.0	0.0
h1) Participaciones	0.0	0.0	0.0	0.0	0.0	0.0
h2) Aportaciones	0.0	0.0	0.0	0.0	0.0	0.0
h3) Convenios	0.0	0.0	0.0	0.0	0.0	0.0
I. Deuda Pública (I=i1+i2+i3+i4+i5+i6+i7)	0.0	2,396.8	2,396.8	2,396.8	2,396.8	0.0
i1) Amortización de la Deuda Pública	0.0	0.0	0.0	0.0	0.0	0.0
i2) Intereses de la Deuda Pública	0.0	0.0	0.0	0.0	0.0	0.0
i3) Comisiones de la Deuda Pública	0.0	0.0	0.0	0.0	0.0	0.0
i4) Gastos de la Deuda Pública	0.0	0.0	0.0	0.0	0.0	0.0
i5) Costo por Coberturas	0.0	0.0	0.0	0.0	0.0	0.0
i6) Apoyos Financieros	0.0	0.0	0.0	0.0	0.0	0.0
i7) Adeudos de Ejercicios Fiscales Anteriores (ADEFAS)	0.0	2,396.8	2,396.8	2,396.8	2,396.8	0.0



UPCI

Concepto	Egresos					Subejercicio
	Aprobado	Ampliaciones/ (Reducciones)	Modificado	Devengado	Pagado	
II. Gasto Etiquetado (II=A+B+C+D+E+F+G+H+I)	0.0	0.0	0.0	0.0	0.0	0.0
A. Servicios Personales (A=a1+a2+a3+a4+a5+a6+a7)	0.0	0.0	0.0	0.0	0.0	0.0
a1) Remuneraciones al Personal de Carácter Permanente			0.0			0.0
a2) Remuneraciones al Personal de Carácter Transitorio			0.0			0.0
a3) Remuneraciones Adicionales y Especiales			0.0			0.0
a4) Seguridad Social			0.0			0.0
a5) Otras Prestaciones Sociales y Económicas			0.0			0.0
a6) Previsiones			0.0			0.0
a7) Pago de Estímulos a Servidores Públicos			0.0			0.0
B. Materiales y Suministros (B=b1+b2+b3+b4+b5+b6+b7+b8+b9)	0.0	0.0	0.0	0.0	0.0	0.0
b1) Materiales de Administración, Emisión de Documentos y Artículos Oficiales			0.0			0.0
b2) Alimentos y Utensilios			0.0			0.0
b3) Materias Primas y Materiales de Producción y Comercialización			0.0			0.0
b4) Materiales y Artículos de Construcción y de Reparación			0.0			0.0
b5) Productos Químicos, Farmacéuticos y de Laboratorio			0.0			0.0
b6) Combustibles, Lubricantes y Aditivos			0.0			0.0
b7) Vestuario, Blancos, Prendas de Protección y Artículos Deportivos			0.0			0.0
b8) Materiales y Suministros Para Seguridad			0.0			0.0
b9) Herramientas, Refacciones y Accesorios Menores			0.0			0.0
C. Servicios Generales (C=c1+c2+c3+c4+c5+c6+c7+c8+c9)	0.0	0.0	0.0	0.0	0.0	0.0
c1) Servicios Básicos			0.0			0.0
c2) Servicios de Arrendamiento			0.0			0.0
c3) Servicios Profesionales, Científicos, Técnicos y Otros Servicios			0.0			0.0
c4) Servicios Financieros, Bancarios y Comerciales			0.0			0.0
c5) Servicios de Instalación, Reparación, Mantenimiento y Conservación			0.0			0.0
c6) Servicios de Comunicación Social y Publicidad			0.0			0.0
c7) Servicios de Traslado y Viáticos			0.0			0.0
c8) Servicios Oficiales			0.0			0.0
c9) Otros Servicios Generales			0.0			0.0
D. Transferencias, Asignaciones, Subsidios y Otras Ayudas (D=d1+d2+d3+d4+d5+d6+d7+d8+d9)	0.0	0.0	0.0	0.0	0.0	0.0
d1) Transferencias Internas y Asignaciones al Sector Público			0.0			0.0
d2) Transferencias al Resto del Sector Público			0.0			0.0
d3) Subsidios y Subvenciones			0.0			0.0
d4) Ayudas Sociales			0.0			0.0
d5) Pensiones y Jubilaciones			0.0			0.0
d6) Transferencias a Fideicomisos, Mandatos y Otros Análogos			0.0			0.0
d7) Transferencias a la Seguridad Social			0.0			0.0
d8) Donativos			0.0			0.0
d9) Transferencias al Exterior			0.0			0.0
E. Bienes Muebles, Inmuebles e Intangibles (E=e1+e2+e3+e4+e5+e6+e7+e8+e9)	0.0	0.0	0.0	0.0	0.0	0.0
e1) Mobiliario y Equipo de Administración			0.0			0.0
e2) Mobiliario y Equipo Educativo y Recreativo			0.0			0.0
e3) Equipo e Instrumental Médico y de Laboratorio			0.0			0.0
e4) Vehículos y Equipo de Transporte			0.0			0.0
e5) Equipo de Defensa y Seguridad			0.0			0.0
e6) Maquinaria, Otros Equipos y Herramientas			0.0			0.0
e7) Activos Biológicos			0.0			0.0
e8) Bienes Inmuebles			0.0			0.0
e9) Activos Intangibles			0.0			0.0
F. Inversión Pública (F=f1+f2+f3)	0.0	0.0	0.0	0.0	0.0	0.0
f1) Obra Pública en Bienes de Dominio Público			0.0			0.0
f2) Obra Pública en Bienes Propios			0.0			0.0
f3) Proyectos Productivos y Acciones de Fomento			0.0			0.0
G. Inversiones Financieras y Otras Provisiones (G=g1+g2+g3+g4+g5+g6+g7)	0.0	0.0	0.0	0.0	0.0	0.0
g1) Inversiones Para el Fomento de Actividades Productivas			0.0			0.0
g2) Acciones y Participaciones de Capital			0.0			0.0
g3) Compra de Títulos y Valores			0.0			0.0
g4) Concesión de Préstamos			0.0			0.0
g5) Inversiones en Fideicomisos, Mandatos y Otros Análogos			0.0			0.0
Fideicomiso de Desastres Naturales (Informativo)			0.0			0.0
g6) Otras Inversiones Financieras			0.0			0.0
g7) Provisiones para Contingencias y Otras Erogaciones Especiales			0.0			0.0
H. Participaciones y Aportaciones (H=h1+h2+h3)	0.0	0.0	0.0	0.0	0.0	0.0
h1) Participaciones			0.0			0.0
h2) Aportaciones			0.0			0.0
h3) Convenios			0.0			0.0
I. Deuda Pública (I=i1+i2+i3+i4+i5+i6+i7)	0.0	0.0	0.0	0.0	0.0	0.0
i1) Amortización de la Deuda Pública			0.0			0.0
i2) Intereses de la Deuda Pública			0.0			0.0
i3) Comisiones de la Deuda Pública			0.0			0.0
i4) Gastos de la Deuda Pública			0.0			0.0
i5) Costo por Coberturas			0.0			0.0
i6) Apoyos Financieros			0.0			0.0
i7) Adeudos de Ejercicios Fiscales Anteriores (ADEFAS)			0.0			0.0
III. Total de Egresos (III = I + II)	27,814.1	3,135.6	30,949.7	30,939.2	29,191.9	10.5



U P C I

Universidad Politécnica de Cautitlán Izcalli
 Estado Analítico del Ejercicio del Presupuesto de Egresos Detallado
 Clasificación Administrativa
 Del 1 de Enero al 31 de Diciembre de 2023
 (Miles de Pesos)

Concepto (c)	Egresos					Subejercicio
	Aprobado	Ampliaciones/ (Reducciones)	Modificado	Devengado	Pagado	
I. Gasto No Etiquetado (I=A+B+C+D+E+F+G+H)	27,814.1	3,135.6	30,949.7	30,939.2	29,191.9	10.5
228C35000 Universidad Politécnica de Cautitlán Izcalli	27,814.1	3,135.6	30,949.7	30,939.2	29,191.9	10.5
II. Gasto Etiquetado (II=A+B+C+D+E+F+G+H)	0.0	0.0	0.0	0.0	0.0	0.0
III. Total de Egresos (III = I + II)	27,814.1	3,135.6	30,949.7	30,939.2	29,191.9	10.5



Universidad Politécnica de Cautitlán Izcalli Estado Analítico del Ejercicio del Presupuesto de Egresos Detallado Clasificación Funcional (Finalidad y Función) Del 1 de Enero al 31 de Diciembre de 2023 (Miles de Pesos)						
Concepto (c)	Egresos					Subejercicio (e)
	Aprobado (d)	Ampliaciones/ (Reducciones)	Modificado	Devengado	Pagado	
I. Gasto No Etiquetado (I=A+B+C+D)	27,814.1	3,135.6	30,949.7	30,939.2	29,191.9	10.5
A. Gobierno (A=a1+a2+a3+a4+a5+a6+a7+a8)	0.0	0.0	0.0	0.0	0.0	0.0
a1) Legislación			0.0			0.0
a2) Justicia			0.0			0.0
a3) Coordinación de la Política de Gobierno			0.0			0.0
a4) Relaciones Exteriores			0.0			0.0
a5) Asuntos Financieros y Hacendarios			0.0			0.0
a6) Seguridad Nacional			0.0			0.0
a7) Asuntos de Orden Público y de Seguridad Interior			0.0			0.0
a8) Otros Servicios Generales			0.0			0.0
B. Desarrollo Social (B=b1+b2+b3+b4+b5+b6+b7)	27,814.1	738.8	28,552.9	28,542.4	26,795.1	10.5
b1) Protección Ambiental			0.0			0.0
b2) Vivienda y Servicios a la Comunidad			0.0			0.0
b3) Salud			0.0			0.0
b4) Recreación, Cultura y Otras Manifestaciones Sociales			0.0			0.0
b5) Educación	27,814.1	738.8	28,552.9	28,542.4	26,795.1	10.5
b6) Protección Social			0.0			0.0
b7) Otros Asuntos Sociales			0.0			0.0
C. Desarrollo Económico (C=c1+c2+c3+c4+c5+c6+c7+c8+c9)	0.0	0.0	0.0	0.0	0.0	0.0
c1) Asuntos Económicos, Comerciales y Laborales en General			0.0			0.0
c2) Agropecuaria, Silvicultura, Pesca y Caza			0.0			0.0
c3) Combustibles y Energía			0.0			0.0
c4) Minería, Manufacturas y Construcción			0.0			0.0
c5) Transporte			0.0			0.0
c6) Comunicaciones			0.0			0.0
c7) Turismo			0.0			0.0
c8) Ciencia, Tecnología e Innovación			0.0			0.0
c9) Otras Industrias y Otros Asuntos Económicos			0.0			0.0
D. Otras No Clasificadas en Funciones Anteriores (D=d1+d2+d3+d4)	0.0	2,396.8	2,396.8	2,396.8	2,396.8	0.0
d1) Transacciones de la Deuda Pública / Costo Financiero de la Deuda			0.0			0.0
d2) Transferencias, Participaciones y Aportaciones Entre Diferentes Niveles y Órdenes de Gobierno			0.0			0.0
d3) Saneamiento del Sistema Financiero			0.0			0.0
d4) Adeudos de Ejercicios Fiscales Anteriores	0.0	2,396.8	2,396.8	2,396.8	2,396.8	0.0
II. Gasto Etiquetado (II=A+B+C+D)	0.0	0.0	0.0	0.0	0.0	0.0
A. Gobierno (A=a1+a2+a3+a4+a5+a6+a7+a8)	0.0	0.0	0.0	0.0	0.0	0.0
a1) Legislación			0.0			0.0
a2) Justicia			0.0			0.0
a3) Coordinación de la Política de Gobierno			0.0			0.0
a4) Relaciones Exteriores			0.0			0.0
a5) Asuntos Financieros y Hacendarios			0.0			0.0
a6) Seguridad Nacional			0.0			0.0
a7) Asuntos de Orden Público y de Seguridad Interior			0.0			0.0
a8) Otros Servicios Generales			0.0			0.0
B. Desarrollo Social (B=b1+b2+b3+b4+b5+b6+b7)	0.0	0.0	0.0	0.0	0.0	0.0
b1) Protección Ambiental			0.0			0.0
b2) Vivienda y Servicios a la Comunidad			0.0			0.0
b3) Salud			0.0			0.0
b4) Recreación, Cultura y Otras Manifestaciones Sociales			0.0			0.0
b5) Educación			0.0			0.0
b6) Protección Social			0.0			0.0
b7) Otros Asuntos Sociales			0.0			0.0
C. Desarrollo Económico (C=c1+c2+c3+c4+c5+c6+c7+c8+c9)	0.0	0.0	0.0	0.0	0.0	0.0
c1) Asuntos Económicos, Comerciales y Laborales en General			0.0			0.0
c2) Agropecuaria, Silvicultura, Pesca y Caza			0.0			0.0
c3) Combustibles y Energía			0.0			0.0
c4) Minería, Manufacturas y Construcción			0.0			0.0
c5) Transporte			0.0			0.0
c6) Comunicaciones			0.0			0.0
c7) Turismo			0.0			0.0
c8) Ciencia, Tecnología e Innovación			0.0			0.0
c9) Otras Industrias y Otros Asuntos Económicos			0.0			0.0
D. Otras No Clasificadas en Funciones Anteriores (D=d1+d2+d3+d4)	0.0	0.0	0.0	0.0	0.0	0.0
d1) Transacciones de la Deuda Pública / Costo Financiero de la Deuda			0.0			0.0
d2) Transferencias, Participaciones y Aportaciones Entre Diferentes Niveles y Órdenes de Gobierno			0.0			0.0
d3) Saneamiento del Sistema Financiero			0.0			0.0
d4) Adeudos de Ejercicios Fiscales Anteriores			0.0			0.0
III. Total de Egresos (III = I + II)	27,814.1	3,135.6	30,949.7	30,939.2	29,191.9	10.5



UPCI

Universidad Politécnica de Cuautitlán Izcalli
Estado Analítico del Ejercicio del Presupuesto de Egresos Detallado
Clasificación de Servicios Personales por Categoría
Del 1 de Enero al 31 de Diciembre de 2023
(Miles de Pesos)

Concepto (c)	Egresos					Subejercicio
	Aprobado	Ampliaciones/ (Reducciones)	Modificado	Devengado	Pagado	
I. Gasto No Etiquetado (I=A+B+C+D+E+F)	21,602.5	909.8	22,512.3	22,508.9	20,761.6	3.4
A. Personal Administrativo y de Servicio Público	6,126.4	2,689.3	8,815.7	8,815.6	8,686.5	0.1
B. Magisterio	15,476.1	-1,779.5	13,696.6	13,693.3	12,075.1	3.3
C. Servicios de Salud (C=c1+c2)	0.0	0.0	0.0	0.0	0.0	0.0
c1) Personal Administrativo			0.0			0.0
c2) Personal Médico, Paramédico y afín			0.0			0.0
D. Seguridad Pública			0.0			0.0
E. Gastos asociados a la implementación de nuevas leyes federales o reformas a las mismas (E = e1 + e2)	0.0	0.0	0.0	0.0	0.0	0.0
e1) Nombre del Programa o Ley 1			0.0			0.0
e2) Nombre del Programa o Ley 2			0.0			0.0
F. Sentencias laborales definitivas			0.0			0.0
II. Gasto Etiquetado (II=A+B+C+D+E+F)	0.0	0.0	0.0	0.0	0.0	0.0
A. Personal Administrativo y de Servicio Público			0.0			0.0
B. Magisterio			0.0			0.0
C. Servicios de Salud (C=c1+c2)	0.0	0.0	0.0	0.0	0.0	0.0
c1) Personal Administrativo			0.0			0.0
c2) Personal Médico, Paramédico y afín			0.0			0.0
D. Seguridad Pública			0.0			0.0
E. Gastos asociados a la implementación de nuevas leyes federales o reformas a las mismas (E = e1 + e2)	0.0	0.0	0.0	0.0	0.0	0.0
e1) Nombre del Programa o Ley 1			0.0			0.0
e2) Nombre del Programa o Ley 2			0.0			0.0
F. Sentencias laborales definitivas			0.0			0.0
III. Total del Gasto en Servicios Personales (III = I + II)	21,602.5	909.8	22,512.3	22,508.9	20,761.6	3.4



UNIVERSIDAD POLITÉCNICA DE OTZOLOTEPEC U P O T E C



¡El poder de servir!

UPOTEC



CONTENIDO	PÁGINA
I. INFORMACIÓN CONTABLE	
ESTADO DE SITUACIÓN FINANCIERA	5
ESTADO DE ACTIVIDADES	6
ESTADO DE VARIACIÓN EN LA HACIENDA PÚBLICA	7
ESTADO DE CAMBIOS EN LA SITUACIÓN FINANCIERA	8
ESTADO DE FLUJOS DE EFECTIVO	9
ESTADO ANALÍTICO DEL ACTIVO	10
ESTADO ANALÍTICO DE LA DEUDA Y OTROS PASIVOS	11
INFORME SOBRE PASIVOS CONTINGENTES	12
NOTAS A LOS ESTADOS FINANCIEROS	13
II. INFORMACIÓN PRESUPUESTARIA	29
III. INFORMACIÓN PROGRAMÁTICA	45
IV. ANEXOS ESTABLECIDOS EN DIFERENTES ORDENAMIENTOS	53
V. FORMATOS PARA EL CUMPLIMIENTO DE LA LEY DE DISCIPLINA FINANCIERA DE LAS ENTIDADES FEDERATIVAS Y LOS MUNICIPIOS	57



¡El poder de servir!

UPOTEC



U P O T E C

Universidad Politécnica de Otzolotepec
Estado de Situación Financiera
Al 31 de Diciembre de 2023 y 2022
(Miles de Pesos)

Concepto	Año		Concepto	Año	
	2023	2022		2023	2022
ACTIVO			PASIVO		
Activo Circulante			Pasivo Circulante		
Efectivo y Equivalentes	99.6	2,964.3	Cuentas por Pagar a Corto Plazo	177.4	250.7
Derechos a Recibir Efectivo o Equivalentes	29.7	42.7	Documentos por Pagar a Corto Plazo		
Derechos a Recibir Bienes o Servicios			Porción a Corto Plazo de la Deuda Pública a Largo Plazo		
Inventarios			Títulos y Valores a Corto Plazo		
Almacenes			Pasivos Diferidos a Corto Plazo		
Estimación por Pérdida o Deterioro de Activos Circulantes			Fondos y Bienes de Terceros en Garantía y/o Administración a Corto Plazo		
Otros Activos Circulantes			Provisiones a Corto Plazo		
			Otros Pasivos a Corto Plazo		
Total de Activos Circulantes	129.3	3,007.0	Total de Pasivos Circulantes	177.4	250.7
Activo No Circulante			Pasivo No Circulante		
Inversiones Financieras a Largo Plazo			Cuentas por Pagar a Largo Plazo		
Derechos a Recibir Efectivo o Equivalentes a Largo Plazo			Documentos por Pagar a Largo Plazo		
Bienes Inmuebles, Infraestructura y Construcciones en Proceso	49,479.3	46,730.9	Deuda Pública a Largo Plazo		
Bienes Muebles	31,522.0	31,057.6	Pasivos Diferidos a Largo Plazo		
Activos Intangibles			Fondos y Bienes de Terceros en Garantía y/o en Administración a Largo Plazo		
Depreciación, Deterioro y Amortización Acumulada de Bienes	-26,083.2	-21,764.9	Provisiones a Largo Plazo		
Activos Diferidos					
Estimación por Pérdida o Deterioro de Activos no Circulantes			Total de Pasivos No Circulantes	.0	.0
Otros Activos no Circulantes					
Total de Activos No Circulantes	54,918.1	56,023.6	Total del Pasivo	177.4	250.7
Total del Activo	55,047.4	59,030.6	HACIENDA PÚBLICA/ PATRIMONIO		
			Hacienda Pública/Patrimonio Contribuido	.0	.0
			Aportaciones		
			Donaciones de Capital		
			Actualización de la Hacienda Pública / Patrimonio		
			Hacienda Pública/Patrimonio Generado	54,870.0	58,779.9
			Resultados del Ejercicio (Ahorro / Desahorro)	-3,909.9	-6,043.5
			Resultados de Ejercicios Anteriores	58,779.9	64,823.4
			Revalúos		
			Reservas		
			Rectificaciones de Resultados de Ejercicios Anteriores		
			Exceso o Insuficiencia en la Actualización de la Hacienda Pública/Patrimonio	.0	.0
			Resultado por Posición Monetaria		
			Resultado por Tenencia de Activos no Monetarios		
			Total Hacienda Pública/ Patrimonio	54,870.0	58,779.9
			Total del Pasivo y Hacienda Pública / Patrimonio	55,047.4	59,030.6



U P O T E C

Universidad Politécnica de Otzolotepec
Estado de Actividades
Del 1 de Enero al 31 de Diciembre de 2023 y 2022
(Miles de Pesos)

Concepto	2023	2022
INGRESOS Y OTROS BENEFICIOS		
Ingresos de Gestión	82.3	139.0
Impuestos		
Cuotas y Aportaciones de Seguridad Social		
Contribuciones de Mejoras		
Derechos		
Productos	82.3	139.0
Aprovechamientos		
Ingresos por Venta de Bienes y Prestación de Servicios		
Participaciones, Aportaciones, Convenios Incentivos Derivados de la Colaboración Fiscal, Fondos Distintos de Aportaciones, Transferencias, Asignaciones, Subsidios y Subvenciones, y Pensiones y Jubilaciones	33,004.5	29,280.2
Participaciones, Aportaciones, Convenios, Incentivos Derivados de la Colaboración Fiscal y Fondos Distintos de Aportaciones		
Transferencia, Asignaciones, Subsidios y Subvenciones, y Pensiones y Jubilaciones	33,004.5	29,280.2
Otros Ingresos y Beneficios	766.7	646.2
Ingresos Financieros		
Incremento por Variación de Inventarios		
Disminución del Exceso de Estimaciones por Pérdida o Deterioro u Obsolescencia		
Disminución del Exceso de Provisiones		
Otros Ingresos y Beneficios Varios	766.7	646.2
Total de Ingresos y Otros Beneficios	33,853.5	30,065.4
GASTOS Y OTRAS PÉRDIDAS		
Gastos de Funcionamiento	33,281.6	31,619.6
Servicios Personales	21,708.4	19,638.5
Materiales y Suministros	5,435.5	4,941.8
Servicios Generales	6,137.7	7,039.3
Transferencia, Asignaciones, Subsidios y Otras Ayudas	55.5	54.0
Transferencias Internas y Asignaciones al Sector Público		
Transferencias al Resto del Sector Público		
Subsidios y Subvenciones		
Ayudas Sociales	55.5	54.0
Pensionamientos y Jubilaciones		
Transferencias a Fideicomisos, Mandatos y Contratos Análogos		
Transferencias a la Seguridad Social		
Donativos		
Transferencias al Exterior		
Participaciones y Aportaciones	.0	.0
Participaciones		
Aportaciones		
Convenios		
Intereses, Comisiones y Otros Gastos de la Deuda Pública	.0	.0
Intereses de la Deuda Pública		
Comisiones de la Deuda Pública		
Gastos de la Deuda Pública		
Costo por Coberturas		
Ayudas Financieras		
Otros Gastos y Pérdidas Extraordinarias	4,318.2	4,245.9
Estimaciones, Depreciaciones, Deterioros, Obsolescencia y Amortizaciones	4,318.2	4,245.9
Provisiones		
Disminución de Inventarios		
Otros Gastos		
Inversión Pública	108.1	189.4
Inversión Pública no Capitalizable	108.1	189.4
Total de Gastos y Otras Pérdidas	37,763.4	36,108.9
Resultados del Ejercicio (Ahorro/Desahorro)	-3,909.9	-6,043.5



U P O T E C

Universidad Politécnica de Oztolotepec Estado de Variación en la Hacienda Pública Del 1 de Enero al 31 de Diciembre 2023 y 2022 (Miles de Pesos)					
Concepto	Hacienda Pública / Patrimonio Contribuido	Hacienda Pública / Patrimonio Generado de Ejercicios Anteriores	Hacienda Pública / Patrimonio Generado del Ejercicio	Exceso o Insuficiencia en la Actualización de la Hacienda Pública / Patrimonio	Total
Hacienda Pública / Patrimonio Contribuido Neto de 2022	0.0				0.0
Aportaciones					0.0
Donaciones de Capital					0.0
Actualización de la Hacienda Pública/Patrimonio					0.0
Hacienda Pública / Patrimonio Generado Neto de 2022		64,823.4	-6,043.5	0.0	58,779.9
Resultados del Ejercicio (Ahorro/Desahorro)			-6,043.5		-6,043.5
Resultados de Ejercicios Anteriores		64,823.4			64,823.4
Revalúos					0.0
Reservas					0.0
Rectificaciones de Resultados de Ejercicios Anteriores					0.0
Exceso o Insuficiencia en la Actualización de la Hacienda Pública / Patrimonio Neto de 2022				0.0	0.0
Resultado por Posición Monetaria					0.0
Resultado por Tenencia de Activos no Monetarios					0.0
Hacienda Pública / Patrimonio Neto Final de 2022	0.0	64,823.4	-6,043.5	0.0	58,779.9
Cambios en la Hacienda Pública / Patrimonio Contribuido Neto de 2023	0.0				0.0
Aportaciones					0.0
Donaciones de Capital					0.0
Actualización de la Hacienda Pública/Patrimonio					0.0
Variaciones de la Hacienda Pública / Patrimonio Generado Neto de 2023		-6,043.5	2,133.6		-3,909.9
Resultados del Ejercicio (Ahorro/Desahorro)			-3,909.9		-3,909.9
Resultados de Ejercicios Anteriores		-6,043.5	6,043.5		0.0
Revalúos					0.0
Reservas					0.0
Rectificaciones de Resultados de Ejercicios Anteriores					0.0
Cambios en el Exceso o Insuficiencia en la Actualización de la Hacienda Pública / Patrimonio Neto de 2023				0.0	0.0
Resultado por Posición Monetaria					0.0
Resultado por Tenencia de Activos no Monetarios					0.0
Hacienda Pública / Patrimonio Neto Final de 2023	0.0	58,779.9	-3,909.9	0.0	54,870.0



UPOTEC

Universidad Politécnica de Ocotlán
 Estado de Cambios en la Situación Financiera
 Del 1 de Enero al 31 de Diciembre de 2023
 (Miles de pesos)

Concepto	Origen	Aplicación
ACTIVO	7,196.0	3,212.8
Activo Circulante	2,877.7	.0
Efectivo y Equivalentes	2,864.7	
Derechos a Recibir Efectivo o Equivalentes	13.0	
Derechos a Recibir Bienes o Servicios		
Inventarios		
Almacenes		
Estimación por Pérdida o Deterioro de Activos Circulantes		
Otros Activos Circulantes		
Activo No circulante	4,318.3	3,212.8
Inversiones Financieras a Largo Plazo		
Derechos a Recibir Efectivo o Equivalentes a Largo Plazo		
Bienes Inmuebles, Infraestructura y Construcciones en Proceso		2,748.4
Bienes Muebles		464.4
Activos Intangibles		
Depreciación, Deterioro y Amortización Acumulada de Bienes	4,318.3	
Activos Diferidos		
Estimación por Pérdida o Deterioro de Activos no Circulantes		
Otros Activos no Circulantes		
PASIVO	.0	73.3
Pasivo Circulante	.0	73.3
Cuentas por Pagar a Corto Plazo		73.3
Documentos por Pagar a Corto Plazo		
Porción a Corto Plazo de la Deuda Pública a Largo Plazo		
Títulos y Valores a Corto Plazo		
Pasivos Diferidos a Corto Plazo		
Fondos y Bienes de Terceros en Garantía y/o Administración a Corto Plazo		
Provisiones a Corto Plazo		
Otros Pasivos a Corto Plazo		
Pasivo No Circulante	.0	.0
Cuentas por Pagar a Largo Plazo		
Documentos por Pagar a Largo Plazo		
Deuda Pública a Largo Plazo		
Pasivos Diferidos a Largo Plazo		
Fondos y Bienes de Terceros en Garantía y/o en Administración a Largo Plazo		
Provisiones a Largo Plazo		
HACIENDA PÚBLICA/PATRIMONIO	2,133.6	6,043.5
Hacienda Pública/Patrimonio Contribuido	.0	.0
Aportaciones		
Donaciones de Capital		
Actualización de la Hacienda Pública/Patrimonio		
Hacienda Pública/Patrimonio Generado	2,133.6	6,043.5
Resultados del Ejercicio (Ahorro/Desahorro)	2,133.6	
Resultados de Ejercicios Anteriores		6,043.5
Revalúos		
Reservas		
Rectificaciones de Resultados de Ejercicios Anteriores		
Exceso o insuficiencia en la Actualización de la Hacienda	.0	.0
Resultado por Posición Monetaria		
Resultado por Tenencia de Activos no Monetarios		



UPOTEC

Universidad Politécnica de Oztolotepec
Estado de Flujos de Efectivo
Del 1 de Enero al 31 de Diciembre de 2023 y 2022
(Miles de Pesos)

Concepto	2023	2022
Flujos de Efectivo de las Actividades de Operación		
Origen	33,853.5	30,065.4
Impuestos		
Cuotas y Aportaciones de Seguridad Social		
Contribuciones de Mejoras		
Derechos		
Productos	82.3	139.0
Aprovechamientos		
Ingresos por Venta de Bienes y Prestación de Servicios		
Participaciones, Aportaciones, Convenios, Incentivos de la Colaboración Fiscal y Fondos		
Transferencias, Asignaciones, Subsidios y Subvenciones, y Pensiones y Jubilaciones	33,004.5	29,280.2
Otros Orígenes de Operación	766.7	646.2
Aplicación	37,763.4	36,108.9
Servicios Personales	21,708.4	19,638.5
Materiales y Suministros	5,435.5	4,941.8
Servicios Generales	6,137.7	7,039.3
Transferencias Internas y Asignaciones al Sector Público		
Transferencias al Resto del Sector Público		
Subsidios y Subvenciones		
Ayudas Sociales	55.5	54.0
Pensionamientos y Jubilaciones		
Transferencias a Fideicomisos, Mandatos y Contratos Análogos		
Transferencias a la Seguridad Social		
Donativos		
Transferencias al Exterior		
Participaciones		
Aportaciones		
Convenios		
Otras Aplicaciones de Operación	4,426.3	4,435.3
Flujos Netos de Efectivo por Actividades de Operación	-3,909.9	-6,043.5
Flujos de Efectivo de las Actividades de Inversión		
Origen	4,331.3	4,900.7
Bienes Inmuebles, Infraestructura y Construcciones en Proceso		
Bienes Muebles	4,318.3	4,174.5
Otros Orígenes de Inversión	13.0	726.2
Aplicación	3,212.8	490.2
Bienes Inmuebles, Infraestructura y Construcciones en Proceso	2,748.4	.0
Bienes Muebles	464.4	490.2
Otras Aplicaciones de Inversión		
Flujos Netos de Efectivo por Actividades de Inversión	1,118.5	4,410.5
Flujo de Efectivo de las Actividades de Financiamiento		
Origen	.0	187.6
Endeudamiento Neto		
Interno		
Externo		
Otros Orígenes de Financiamiento	.0	187.6
Aplicación	73.3	.0
Servicios de la Deuda		
Interno		
Externo		
Otras Aplicaciones de Financiamiento	73.3	.0
Flujos Netos de Efectivo por Actividades de Financiamiento	-73.3	187.6
Incremento/Disminución Neta en el Efectivo y Equivalentes al Efectivo	-2,864.7	-1,445.4
Efectivo y Equivalentes al Efectivo al Inicio del Ejercicio	2,964.3	4,409.7
Efectivo y Equivalentes al Efectivo al Final del Ejercicio	99.6	2,964.3



U P O T E C

Universidad Politécnica de Otzolotepec
Estado Analítico del Activo
Del 1 de Enero al 31 de Diciembre de 2023
(Miles de Pesos)

Concepto	Saldo Inicial	Cargos del Período	Abonos del Período	Saldo Final	Variación del Período
	1	2	3	4 =(1+2-3)	(4-1)
ACTIVO	59,030.6	49,078.3	53,061.5	55,047.4	-3,983.2
Activo Circulante	3,007.0	45,865.5	48,743.2	129.3	-2,877.7
Efectivo y Equivalentes	2,964.3	44,623.9	47,488.6	99.6	-2,864.7
Derechos a Recibir Efectivo o Equivalentes	42.7	417.1	430.1	29.7	-13.0
Derechos a Recibir Bienes o Servicios		824.5	824.5	.0	.0
Inventarios				.0	.0
Almacenes				.0	.0
Estimación por Pérdida o Deterioro de Activos Circulantes				.0	.0
Otros Activos Circulantes				.0	.0
Activo No Circulante	56,023.6	3,212.8	4,318.3	54,918.1	-1,105.5
Inversiones Financieras a Largo Plazo				.0	.0
Derechos a Recibir Efectivo o Equivalentes a Largo Plazo				.0	.0
Bienes Inmuebles, Infraestructura y Construcciones en Proceso	46,730.9	2,748.4		49,479.3	2,748.4
Bienes Muebles	31,057.6	464.4		31,522.0	464.4
Activos Intangibles	-21,764.9		4,318.3	-26,083.2	-4,318.3
Depreciación, Deterioro y Amortización Acumulada de Bienes				.0	.0
Activos Diferidos				.0	.0
Estimación por Pérdida o Deterioro de Activos no Circulantes				.0	.0
Otros Activos no Circulantes				.0	.0



U P O T E C

Universidad Politécnica de Oztolotepec
 Estado Analítico de la Deuda y Otros Pasivos
 Del 1 de Enero al 31 de Diciembre de 2023
 (Miles de Pesos)

Denominación de las Deudas	Moneda de Contratación	Institución o País Acreedor	Saldo Inicial del Período	Saldo Final del Período
DEUDA PÚBLICA				
Corto Plazo				
Deuda Interna			.0	.0
Instituciones de Crédito				
Títulos y Valores				
Arrendamientos Financieros				
Deuda Externa			.0	.0
Organismos Financieros Internacionales				
Deuda Bilateral				
Títulos y Valores				
Arrendamientos Financieros				
Subtotal a Corto Plazo			.0	.0
Largo Plazo				
Deuda Interna			.0	.0
Instituciones de Crédito				
Títulos y Valores				
Arrendamientos Financieros				
Deuda Externa			.0	.0
Organismos Financieros Internacionales				
Deuda Bilateral				
Títulos y Valores				
Arrendamientos Financieros				
Subtotal a Largo Plazo			.0	.0
Otros Pasivos			250.7	177.4
Total de Deuda y Otros Pasivos			250.7	177.4



UPOTEC

INFORME SOBRE PASIVOS CONTINGENTES

En cumplimiento de lo dispuesto por los artículos 46, fracción I, inciso f y 52 de la Ley General de Contabilidad Gubernamental en relación al Informe Sobre Pasivos Contingentes, se menciona que la Universidad Politécnica de Ocotlán (UPOTEC), al 31 de diciembre de 2023, no cuenta con pasivos contingentes.



NOTA A LOS ESTADOS FINANCIEROS

NOTAS DE DESGLOSE

1. ESTADO DE SITUACIÓN FINANCIERA

ACTIVO

Efectivo y Equivalentes

El efectivo en bancos se encuentra representado por depósitos bancarios en las siguientes cuentas:

INSTITUCIÓN BANCARIA	NÚMERO DE CUENTA	USO EN LA CUENTA	IMPORTE	
			2023	2022
HSBC	493	Cheques	0.3	2.8
HSBC	124	Cheques	49.7	2,789.6
BANORTE	572	Cheques	0.1	59.2
BANORTE	141	Cheques	0.0	47.3
BANORTE	126	Cheques	0.0	65.4
BBVA	207	Cheques	12.7	0.0
BBVA	134	Cheques	11.1	0.0
BBVA	009	Cheques	0.1	0.0
BBVA	352	Cheques	25.6	0.0
TOTAL			99.6	2,964.3

Derechos a Recibir Efectivo y Equivalentes.

El saldo de este rubro al 31 de diciembre 2023 y 2022 se integran como sigue:

Deudores Diversos por Cobrar a Corto Plazo	2023	2022
Empleados (Gastos a Comprobar)	29.7	42.7
Total Deudores Diversos	29.7	42.7

Antigüedad de Saldos

El saldo de este rubro representa la antigüedad de saldos al 31 de diciembre de 2023.

CONCEPTO	1 A 30 DIAS	31 A 60 DIAS	61 A 90 DIAS	MAS DE 90 DIAS	TOTAL
Omar Díaz Martínez	0.0	0.0	0.0	29.7	29.7
TOTAL	0.0	0.0	0.0	29.7	29.7



U P O T E C

Bienes Muebles e Inmuebles, Infraestructura y Construcciones en Proceso

Terrenos

El saldo de este rubro al 31 de diciembre de 2023 y 2022 se integra como siguiente:

Concepto	2023	2022
Terreno	423.8	423.8
Total	423.8	423.8

Edificios no Habitacionales

El saldo de este rubro al 31 de diciembre de 2023 y 2022 se integra como siguiente:

Concepto	2023	2022
Edificio de docencia	25,007.0	25,007.1
Laboratorio pesado	21,300.0	21,300.0
Cárcamo de Bombeo	2,748.5	0.0
Total Edificios no Habitacionales	49,055.5	46,307.1
Total	49,479.3	46,730.9

El saldo del rubro Bienes Muebles, se integra al 31 de diciembre de 2023 y 2022 como sigue:

CONCEPTO	2023	2022
Mobiliario y Equipo de Administración	8,305.5	8,245.5
Equipo e Instrumental Médico y de Laboratorio	16,375.2	16,375.2
Vehículos y Equipo de Transporte	577.1	577.1
Maquinaria, Otros Equipos y Herramientas	6,264.2	5,859.8
SUMAS	31,522.0	31,057.6

UPOTEC

Porcentaje de Depreciación

La depreciación se registra con la base en la vida útil económica de cada activo, calculada al mes siguiente al de su adquisición, el método de depreciación, es el de línea recta de acuerdo a las tasas de depreciación contenidas en el Manual Único de Contabilidad Gubernamental como se indica a continuación.

Bienes	% Anual
Vehículos	10%
Vehículos de Seguridad Pública y atención de Urgencias	20%
Equipo de Cómputo	20%
Mobiliario y Equipo de Oficina	3%
Edificios	2%
Maquinaria	10%
El resto	10%

Depreciación

Inversión	Valor histórico	Depreciación acumulada	Total
Bienes Inmuebles, Infraestructura	49,479.3	5,899.7	43,579.6
Bienes Muebles	31,522.0	20,183.5	11,338.5
Total Depreciación	81,001.3	26,083.2	54,918.1

PASIVO**Pasivo Circulante****Proveedores por Pagar a Corto Plazo**

Concepto	2023	2022
Daniel Jiménez Méndez	47.9	0.0
	47.9	0.0

Retenciones y Contribuciones por Pagar a Corto Plazo

Concepto	2023	2022
ISR Sueldos y Salarios	0.0	174.0
ISR 10%	4.3	.5
4.625% Servicio de Salud	26.2	0.0
6.10% Sistema Solidario de Reparto	34.6	0.0
1.4% Sistema de Capitalización Individual	8.3	0.0
Crédito al Consumo	1.8	5.5
	75.2	180.0



UPOTEC

Otras Cuentas por Pagar a Corto Plazo

El saldo de esta cuenta se integra por los siguientes conceptos:

Concepto	2023	2022
3% IIMPUESTO SOBRE EROGACIONES POR REMUNERACIONES	0.0	43.2
CUOTAS Y APORTACIONES ISSEMYM	3.9	3.9
ESTIMULOS DE DESEMPEÑO 2022	0.0	23.6
ESTIMULOS DE DESEMPEÑO 2023	25.4	0.0
SUELDOS Y SALARIOS	3.5	0.0
ASEGURADORA PATRIMONIAL VIDA	12.9	0.0
TOTAL PLAY COMUNICACIONES S.A DE C.V	8.6	0.0
	54.3	70.7
Total	177.4	250.7

2. ESTADOS DE ACTIVIDADES

Transferencias, Asignadas Subsidios y Otros

Los ingresos por subsidio al 31 de diciembre de 2023 y 2022 se integran como sigue:

Ingresos de Gestión

Concepto	2023	2022
Subsidio Estatal	26,303.2	22,871.1
Subsidio Federal	6,701.3	6,047.7
Total	33,004.5	29,280.2

Otros Ingresos

Concepto	2023	2022
Productos	82.3	139.0
Otros ingresos y Beneficios Varios	766.7	646.2
Total	849.0	785.2

Gastos y Otras Pérdidas

Los conceptos que integran este rubro son los siguientes:

Gastos de Funcionamiento

Concepto	2023	2022
Servicios Personales	21,708.4	19,638.5
Materiales y Suministros	5,435.5	4,941.8
Servicios Generales	6,137.7	7,039.3
Total	33,281.6	31,619.6

UPOTEC

Otros Gastos y Pérdidas Extraordinarias

Concepto	2023	2022
Depreciaciones	4,318.2	4,245.9
Total Otros Gastos y Perdidas Extraordinarias	4,318.2	4,245.9

Bienes Muebles, Inmuebles e Intangibles

Concepto	2023	2022
Bienes Muebles, Inmuebles e intangibles	108.1	189.4
Total	108.1	189.4

Transferencias Asignaciones Subsidios y Otras Ayudas

Concepto	2023	2022
Transferencias asignaciones subsidios	55.5	54.0
Total	55.5	54.0

3. ESTADO DE VARIACIONES EN LA HACIENDA PÚBLICA

El decreto de Creación de la Universidad Politécnica de Ocotlán, señala que el patrimonio se integra por:

- I. Los ingresos que obtengan por los servicios que preste en cumplimiento de su objeto.
- II. Las aportaciones, participaciones, subsidios y apoyos que le otorguen los Gobiernos Federales, Estatales y Municipales y, en general, las persona físicas y jurídicas colectivas para el cumplimiento de su objetivo.
- III. Los legados, herencias y donaciones, otorgadas en su favor, y los productos de fideicomisos en los que señale como fideicomisaria.
- IV. Los derechos, bienes muebles e inmuebles de su propiedad y los que adquiera por cualquier título legal.
- V. Las utilidades, intereses, dividendos, rendimientos, derechos, y, en general todo ingreso que se adquiera por cualquier título legal.

El saldo al 31 de diciembre de 2023 y 2022, que integran esta cuenta se describen a continuación:

Concepto	2023	2022
Resultado del Ejercicio	-3,909.9	-6,043.5
Resultado de Ejercicios Anteriores	58,779.9	64,823.4
Total	54,870.0	58,779.9



UPOTEC

4. ESTADOS DE FLUJO DE EFECTIVO

El análisis de los saldos inicial y final que figuran en la última parte del Estado de Flujo de efectivo en la cuenta de efectivo y equivalentes es como sigue:

Cuenta	2023	2022
Efectivo en Bancos-Tesorería	99.6	2,964.3
Total Efectivo y Equivalentes	99.6	2,964.3

Conciliación de los Flujos de Efectivo Neto de las Actividades de Operación y la cuenta de Ahorro/Desarrollo antes de Rubros Extraordinarios:

Conceptos	2023	2022
Flujos Netos de Efectivo por Actividades de Operación	-3,909.9	-6,043.5
Flujos Netos de Efectivo por Actividades de Inversión	1,118.5	4,410.5
Flujos Netos de Efectivo por Actividades de Financiamiento	-73.3	187.6
Incremento/Disminución Neta en el Efectivo y Equivalentes al Efectivo	-2,864.7	-1,445.4
Efectivo y Equivalentes al Efectivo al Inicio del Ejercicio	2,964.3	4,409.7
Efectivo y Equivalentes al Efectivo al Final del Ejercicio	99.6	2,964.3

5. CONCILIACIÓN ENTRE LOS INGRESOS PRESUPUESTARIOS Y CONTABLES, ASÍ COMO ENTRE LOS EGRESOS PRESUPUESTARIOS Y LOS GASTOS CONTABLES

Universidad Politécnica de Ocotlotepec Conciliación entre los Ingresos Presupuestarios y Contables Correspondiente del 1 de Enero al 31 de Diciembre de 2023 (Miles de Pesos)	
1. Ingresos Presupuestarios	36,779.4
2. Más Ingresos Contables no Presupuestarios	0.0
Ingresos Financieros	
Incremento por Variación de Inventarios	
Disminución del Exceso de Estimaciones por Pérdida o Deterioro u Obsolescencia	
Disminución del Exceso de Provisiones	
Otros Ingresos y Beneficios Varios	
Otros Ingresos Contables no Presupuestarios	
3. Menos Ingresos Presupuestarios no Contables	2,925.9
Aprovechamientos Patrimoniales	
Ingresos Derivados de Financiamientos	177.4
Otros Ingresos Presupuestarios no Contables	2,748.5
4. Ingresos Contables (4 = 1 + 2 - 3)	33,853.5



U P O T E C

Universidad Politécnica de Oztolotepec Conciliación entre los Egresos Presupuestarios y los Gastos Contables Correspondiente del 1 de Enero al 31 de Diciembre de 2023 (Miles de Pesos)	
1.- Total de Egresos Presupuestarios	36,908.7
2.- Menos Egresos Presupuestarios no Contables	3,463.5
Materias Primas y Materiales de Producción y Comercialización	
Materiales y Suministros	
Mobiliario y Equipo de Administración	79.7
Mobiliario y Equipo Educativo y Recreativo	
Equipo e Instrumental Médico y de Laboratorio	
Vehículos y Equipo de Transporte	
Equipo de Defensa y Seguridad	
Maquinaria, Otros Equipos y Herramientas	384.6
Activos Biológicos	
Bienes Inmuebles	
Activos Intangibles	
Obra Pública en Bienes de Dominio Público	2,748.5
Obra Pública en Bienes Propios	
Acciones y Participaciones de Capital	
Compra de Títulos y Valores	
Concesión de Préstamos	
Inversiones en Fideicomisos, Mandatos y Otros Análogos	
Provisiones para Contingencias y Otras Erogaciones Especiales	
Amortización de la Deuda Pública	
Adeudos de Ejercicios Fiscales Anteriores (ADEFAS)	250.7
Otros Egresos Presupuestales no Contables	
3. Más Gastos Contables no Presupuestales	4,318.2
Estimaciones, Depreciaciones, Deterioros, Obsolescencia y Amortizaciones	4,318.2
Provisiones	
Disminución de Inventarios	
Aumento por Insuficiencia de Estimaciones por Pérdida o Deterioro u Obsolescencia	
Aumento por Insuficiencia de Provisiones	
Otros Gastos	
Otros Gastos Contables no Presupuestales	
4. Total de Gasto Contable (4 = 1 - 2 + 3)	37,763.4



NOTAS DE MEMORIA (CUENTAS DE ORDEN)

Las cuentas de orden se utilizan para registrar movimientos de valores que no afecten o modifiquen el balance contable, sin embargo, su incorporación en libros es necesaria con fines de recordatorio contable, de control y en general sobre aspectos administrativos, o bien, para consignar sus derechos o responsabilidades contingentes que puedan, o no, presentarse en el futuro.

UNIVERSIDAD POLITÉCNICA DE OTZOLOTEPEC CUENTAS DE ORDEN CONTABLES (Miles de Pesos)		
	<u>2023</u>	<u>2022</u>
CUENTAS DEUDORAS		
Almacén	1,593.7	1,593.7
	<u>1,593.7</u>	<u>1,593.7</u>
CUENTAS ACREEDORAS		
Artículos Disponibles por el Almacén	1,227.2	1,227.2
Artículos Distribuidos por El Almacen	366.5	366.5
	<u>1,593.7</u>	<u>1,593.7</u>

UNIVERSIDAD POLITÉCNICA DE OTZOLOTEPEC CUENTAS DE ORDEN PRESUPUESTALES (Miles de Pesos)		
	<u>2023</u>	<u>2022</u>
CUENTAS DEUDORAS		
Ley de Ingresos Estimada	36,941.7	33,765.6
Presupuesto de Egresos por Ejercer de Gastos de Funcionamiento	23.9	1,343.2
Presupuesto de Egresos por Ejercer de Transferencias, Asignaciones, Subsidios y Otras Ayudas	4.5	6.0
Presupuesto de Egresos por Ejercer de Bienes Muebles, Inmuebles e Intangibles	4.6	679.6
Presupuesto de Egresos Devengado de Gasto de Funcionamiento	21.5	43.2
Presupuesto de Egresos Devengado de Inversión Pública	47.9	0.0
Presupuesto de Egresos Pagado de Gastos de Funcionamiento	33,260.0	31,576.4
Presupuesto de Egresos Pagado de Transferencias, Asignaciones, Subsidios y Otras Ayudas	55.5	54.0
Presupuesto de Egresos Pagado de Intereses, Comisiones y Otros	250.7	63.1
Presupuesto de Egresos Pagado de Inversión Pública	2,700.6	0.0
Presupuesto de Egresos Pagado de Bienes Muebles, Inmuebles e Intangibles	572.5	0.0
	<u>73,883.4</u>	<u>67,531.1</u>
CUENTAS ACREEDORAS		
Ley de Ingresos por Ejecutar	162.3	413.5
Ley de Ingresos Recaudado	36,779.4	33,352.0
Presupuesto de Egresos Aprobado de Gastos de Funcionamiento	33,305.4	32,962.9
Presupuesto de Egresos Aprobado de Transferencias, Asignaciones, Subsidios y Otras Ayudas	60.0	60.0
Presupuesto de Egresos Aprobado de Intereses, Comisiones y Otros Gastos de la Deuda Pública	250.7	63.1
Presupuesto de Egresos Aprobado de Inversión Pública	2,748.5	0.0
Presupuesto de Egresos Aprobado de Bienes Muebles, Inmuebles e Intangibles	577.1	679.6
	<u>73,883.4</u>	<u>67,531.1</u>



NOTAS DE GESTIÓN ADMINISTRATIVA

1. INTRODUCCIÓN

El objetivo funcional de la elaboración de los Estados Financieros de la Universidad Politécnica de Oztolotepec (UPOTec) es satisfacer las necesidades de información financiera y presupuestal de los diferentes usuarios o interesados en ella, relevando en los aspectos económico-financiero que influyen en los datos y cifras generales por la Universidad durante el ejercicio 2023.

En el año 2015, durante al mes de septiembre y octubre, se suscitó una inundación en las instalaciones del predio que ocupa la Universidad, lo anterior debido a que la Universidad se encuentra en una zona de riesgo de inundación, sin embargo, para la temporada de lluvias (año 2016) la Rectoría realizó gestión necesaria ante las instituciones estatales y municipales necesarias a efecto de evitar el riesgo de inundación.

Para el año 2021, en el mes de septiembre vuelve a suscitarse el problema de la inundación por las mismas razones que se dieron lugar en el año 2015, sin embargo, la Rectoría llevó a cabo la gestión necesaria para no detener las funciones que le competen a esta casa de estudios, tanto en el tema académico como en el tema administrativo, agilizando así la reanudación de actividades de manera presencial.

2. PANORAMA ECONÓMICO Y FINANCIERO

Las principales fuentes de financiamiento que tiene la Universidad Politécnica de Oztolotepec son los ingresos propios obtenidos por la venta de bienes y servicios que presta el organismo, así como las Transferencias Estatales y Federales.

3. AUTORIZACIÓN E HISTORIA

La Universidad Politécnica de Oztolotepec, es un Organismo Público Descentralizado de carácter estatal, con personalidad jurídica y patrimonio propio, creado mediante el decreto publicado en la Gaceta del Gobierno del Estado de México el día 13 de enero de 2014, la Universidad Politécnica de Oztolotepec tiene su domicilio en el municipio de Oztolotepec, Estado de México.

4. ORGANIZACIÓN Y OBJETO SOCIAL

Objeto

Conforme al Artículo 3º del Decreto de Creación de la UPOTEC, tiene los siguientes objetivos:

Impartir educación superior en los niveles de Licenciatura, Especialización, Maestría y Doctorado, así como cursos de actualización en sus diversas modalidades, incluyendo educación a distancia, diseñados con base en competencias, para preparar profesionales con una sólida formación científica, tecnológica y en valores, conscientes del contexto nacional e internacional, en lo económico, político, social, del medio ambiente y cultural.

Propiciar la formación integral de sus estudiantes, en sus ámbitos intelectual, humano, social y profesional, alentando una vida sana y libre de discriminaciones.

Llevar a cabo la investigación aplicada y desarrollo tecnológico, pertinentes para el desarrollo económico y social de la región, del Estado y del país.

Difundir el conocimiento y la cultura a través de la extensión universitaria y la formación a lo largo de toda la vida.

UPOTEC

Promover la cultura innovadora, científica, tecnológica y emprendedora.

Prestar servicios tecnológicos y de asesoría, que contribuyan a mejorar el desempeño del sector público, privado y social, así como de las empresas y otras organizaciones de la entidad, de la región y en general del país.

Impartir programas de educación continua con orientación a la capacitación para el trabajo y al fomento de la cultura tecnológica en la región, en el Estado y en el país.

Desarrollar estudios o proyectos en las áreas de su competencia, que se traduzcan en aportaciones como retas que contribuyan al mejoramiento y mayor eficiencia de la producción de bienes o servicios y a la elevación de la calidad de vida de la comunidad.

Llevar a cabo programas de apoyo técnico en beneficio de la comunidad.

Realizar funciones de vinculación con los sectores público, privado y social, para contribuir al desarrollo tecnológico, social y económico de la comunidad.

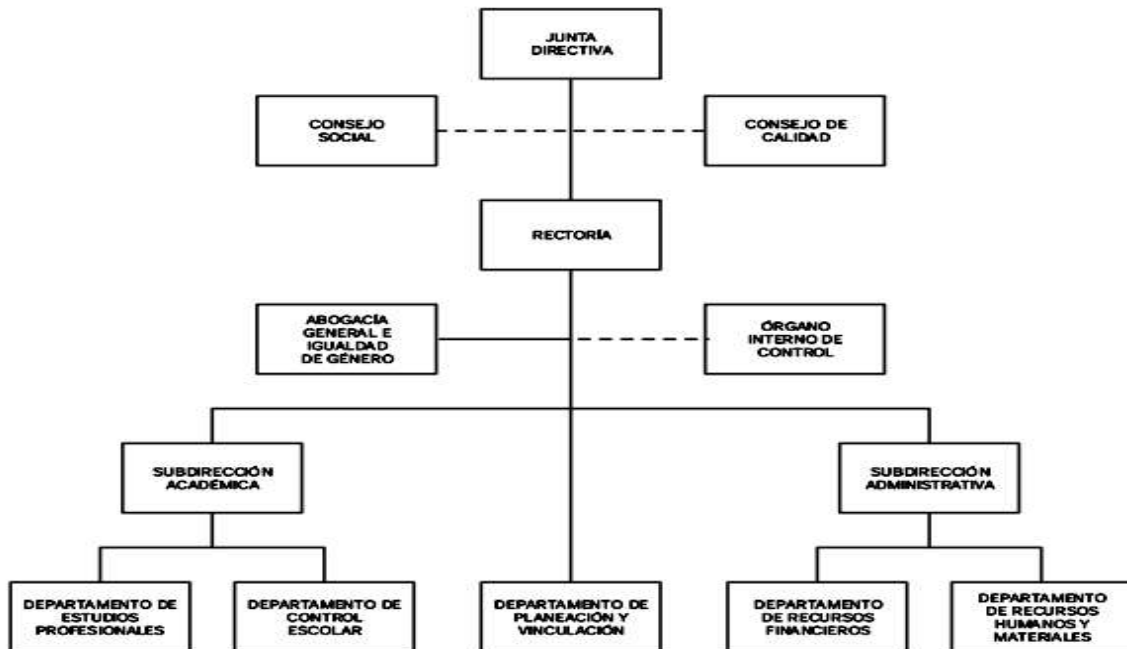
Cumplir con cualquier otro que permita consolidar el modelo educativo basado en competencias.

Estructura Organizacional

Su principal estructura organizacional esta de la siguiente manera: como Órgano Supremo de Decisión está la Junta Directiva de la Universidad; de manera descendiente una Dirección General, asistida de manera staff, por un “Consejo Consultivo Académico”; continuando en orden descendente una Unidad Jurídica y otra de Contraloría Interna, ambas al mismo nivel de autoridad y responsabilidad, posteriormente dos Subdirecciones, Académica y otra de Administración, de las cuales se desprenden Departamentos.

UNIVERSIDAD POLITÉCNICA DE OTZOLOTEPEC

ORGANIGRAMA



U P O T E C

Principal Actividad

La actividad principal de esta Institución es impartir educación superior a nivel Licenciatura e Ingeniería en la modalidad BIS.

Ejercicio Fiscal

Los presentes Estados Financieros son presentados del 1 de enero al 31 de diciembre de 2023.

Régimen Jurídico

La Universidad es un organismo con personalidad jurídica y patrimonio propio.

Consideraciones Fiscales

La Universidad tiene como obligación fiscal y de carácter Federal, conforme al objeto y funciones en su decreto de creación, el de realizar las retenciones del Impuesto Sobre la Renta, por los salarios y en general por la presentación de servicios subordinados, así como retenedor del 10 por ciento del ISR de pago de servicios profesionales, y en materia Estatal como retenedor de las cuotas al ISSEMYM.

Fideicomisos, Mandatos y Análogos de los Cuales es Fideicomitente o Fideicomisario

No Aplica

5. BASES DE PRESENTACIÓN DE LOS ESTADOS FINANCIEROS

Los Estados Financieros que se acompañan han sido preparados de conformidad con la normatividad emitida por el Consejo Nacional de Armonización Contable (CONAC), los Postulados Básicos de Contabilidad Gubernamental y el Manual Único de Contabilidad Gubernamental para las Dependencias y Entidades Públicas del Gobierno y Municipios del Estado de México.

En relación a la armonización contable, es importante mencionar que la UPOTEC ha adaptado su catálogo de cuentas al Manual Único de Contabilidad Gubernamental para Dependencias y Entidades Públicas del Gobierno y Municipios del Estado de México, asimismo, ha realizado el enlace entre las cuentas contables y presupuestales.

En cuanto a los postulados Básicos de Contabilidad Gubernamental son los elementos fundamentales que configuran el Sistema de Contabilidad Gubernamental (SCG), teniendo incidencia en la identificación, el análisis, la interpretación, la captación, el Procesamiento y el reconocimiento de las transformaciones, transacciones y otros eventos que afectan al ente público.

Los postulados sustentan de manera técnica el registro de las operaciones, la elaboración y presentación de Estados Financieros; basados en su razonamiento, eficiencia demostrada, respaldo en la legalización especializada y aplicación de la Ley General de Contabilidad Gubernamental, con la finalidad de uniformar los métodos, procedimientos y prácticas contables.

Sustancia Económica

En el reconocimiento contable de las transacciones, transformaciones internas y otros eventos, que afectan económicamente al ente público y delimitan la operación del Sistema de Contabilidad Gubernamental (SCG).

Ente Público

Los Poderes Ejecutivo, Legislativo y Judicial de la Federación y de las entidades Federativas; los entes autónomos de la federación y de las entidades federativas; los ayuntamientos de los municipios; los órganos políticos-administrativos de las demarcaciones territoriales de la Ciudad de México; y las entidades de la administración pública paraestatal, ya sean federales, estatales o municipales.

Existencia Permanente

La actividad del ente público se establece por tiempo indefinido, salvo disposición legal en la que se especifique lo contrario.

Revelación Suficiente

Los Estados e Información Financiera deben mostrar amplia y claramente la Situación Financiera y los resultados del ente público.

Importancia Relativa

La información debe mostrar los aspectos importantes de la entidad reconocidos contables.

Registro e Integración Presupuestaria

La información presupuestaria de los entes públicos se integra en la contabilidad en los mismos términos que se presentan en la ley de Ingreso y en el Decreto de Presupuesto de Egresos, de acuerdo a la naturaleza económica que le corresponda.

El registro presupuestario de ingreso y del egreso en los entes públicos se debe reflejar en la contabilidad, considerando sus efectos patrimoniales y su vinculación con las etapas presupuestarias correspondientes.

Consolidación de la Información Financiera.

Los Estados Financieros de los entes públicos deberán presentarse de manera consolidada la Situación Financiera, los Resultados de Operación, el Flujo de Efectivo o los Cambios en la Situación Financiera y las Variaciones en la Hacienda Pública, como si se tratara de un solo ente público.

Devengo Contable

Los registros contables de los entes públicos se llevarán con base acumulativa. El ingreso devengado, es el momento contable que se realiza cuando existe jurídicamente el derecho de cobro de impuestos, derechos, productos, aprovechamientos y otros ingresos por parte de los entes públicos. El gasto devengado es el momento contable que refleja el reconocimiento de una obligación de pago a favor de terceros por la recepción de conformidad de bienes, servicios y obra pública contratados; así como de las obligaciones que derivan de tratados, leyes, decretos, resoluciones y sentencias definitivas.

Valuación

Todos los eventos que afectan económicamente al ente público deben ser cuantificados en términos monetarios y registrarán al costo histórico o al valor económico más objetivo registrándose en moneda nacional.

Dualidad Económica

El ente público debe reconocer en la contabilidad, la representación de las transacciones y algún otro evento que afecte su Situación Financiera, su composición por los recursos asignados para el logro de sus fines y por sus fuentes, conforme a los derechos y obligaciones.



Consistencia

Ante la existencia de operaciones similares en un ente público, debe corresponder un mismo tratamiento contable, el cual debe permanecer a través del tiempo, en cuanto no cambie la esencia de las operaciones.

Los Estados Financieros están preparados con fundamento en los principios de Contabilidad Gubernamental aplicables a los Organismos Auxiliares del Gobierno del Estado de México para su registro y control de presupuesto.

6. POLÍTICAS DE CONTABILIDAD SIGNIFICATIVAS

Las principales políticas, son las siguientes:

Efectivo y Valores Realizables

Los valores realizables se encuentran representados principalmente por instrumentos de renta fija, valuados a su valor de adquisición, los rendimientos generales se reconocen en resultados conforme se realizan.

Inversiones

Las inversiones se encuentran valuadas a su costo de adquisición, más los rendimientos devengados. Su importe no excede a su valor de mercado.

Inmuebles, Mobiliario y Equipo

Los Inmuebles, Maquinaria y Equipo, se registran a su costo de adquisición o construcción, en base a títulos de propiedad y/o facturas y en caso de bienes donados, a su valor catastral (terreno). En todos los casos se incluyen los gastos y costos relacionados con su adquisición, así como el Impuesto al Valor Agregado.

La baja de bienes muebles e inmuebles se realizará conforme a lo establecido en el Código Administrativo del estado de México y de las normas Administrativas para la asignación y uso de Bienes y Servicio de las Dependencias y Organismos Auxiliares del Poder Ejecutivo Estatal. La baja se registra según el valor neto en libros del bien, afectando el costo histórico, la revaluación y la depreciación correspondiente.

La depreciación se registra con base en la vida útil económica de cada activo, calculada a partir del mes siguiente al de su adquisición. El método de depreciación adoptado, es el de línea recta de acuerdo a las tasas de depreciación que se mencionan en las notas de desglose.

Impuesto y Derecho Federales y Locales

La Universidad Politécnica de Ocotlán, es un Organismo Público Descentralizado por lo tanto no causa impuesto al valor agregado conforme al Art. 15 fracción IV de la Ley del I.V.A.

El IVA pagado a personas físicas por servicios personales independientes se carga al resultado toda vez que no se tiene derecho al acreditamiento de este impuesto en virtud de que los ingresos no están gravados por dicho impuesto.

De conformidad con el Art. 23 del código Financiero del Estado de México y Municipios, la Universidad está exenta del pago de impuestos, derechos y aportaciones de mejora.

7. POSICIÓN EN MONEDA EXTRANJERA Y PROTECCIÓN POR RIESGO CAMBIARLOS

En el ejercicio de 2023, no se realizaron operaciones en moneda extranjera y protección por riesgos cambiarios.

8. REPORTE ANALÍTICO DEL ACTIVO

En el ejercicio de 2023, no se realizaron cambios en los porcentajes de depreciación de los activos de la entidad.

9. FIDEICOMISOS, MANDATOS Y ANÁLOGOS

No aplica.

10. REPORTE DE RECAUDACIÓN

Los ingresos recaudados se integran como sigue:

CONCEPTO	IMPORTE
Subsidio Estatal	26,303.2
Subsidio Federal	6,641.3
PRODEP	60.0
Ingresos Financieros	82.3
Otros Ingresos y Beneficios Varios	766.7
TOTAL	33,853.5

11. INFORMACIÓN SOBRE LA DEUDA Y EL REPORTE ANALÍTICO DE LA DEUDA

No aplica.

12. CALIFICACIONES OTORGADAS

No aplica.

13. PROCESOS DE MEJORA

La Universidad Politécnica de Ocotlán aplicó las medidas de austeridad y disciplina presupuestal del presupuesto de egresos del Estado de México para el ejercicio 2023, determinando los procedimientos internos administrativos para la aplicación y control del gasto del Organismo.

14. INFORMACIÓN POR SEGMENTOS

No es aplicable a la Universidad

15. EVENTOS POSTERIORES AL CIERRE

A la firma del presente dictamen no existe evento que modifique o altere las cifras reflejadas en los Estados Financieros al 31 de diciembre 2023.



16. PARTES RELACIONADAS

No existen partes relacionadas que pudieran ejercer influencia significativa sobre la toma de decisiones financieras y operativas.

17. RESPONSABILIDAD SOBRE LA PRESENTACIÓN RAZONABLE DE LOS ESTADOS FINANCIEROS

"Bajo protesta de decir verdad declaramos que los Estados Financieros y sus notas, son razonablemente correctos y son responsabilidad del emisor".

El despacho Ramírez y Asociados, S.C. dictaminó los Estados Financieros de la Universidad Politécnica de Oaxaca al 31 de diciembre de 2023, informando que se presentan razonablemente, en todos los aspectos importantes, la situación financiera de la UPOTec.

INFORMACIÓN PRESUPUESTARIA



UPOTEC



UPOTEC

Universidad Politécnica de Oztolotepec Ingresos y Egresos Del 1 de Enero al 31 de Diciembre de 2023 (Miles de Pesos)												
CONCEPTO	AUTORIZADO	%	AMPLIACIÓN	REDUCCIÓN	AUTORIZADO FINAL	%	PRESUPUESTO EJERCIDO	%	VARIACIÓN INICIAL	%	VARIACIÓN MODIFICADO	%
INGRESOS:	32,151.4	100.0	8,287.6	3,497.3	36,941.7	100.0	36,779.4	100.0	4,628.0	14.4	162.3	.4
Superávit Ejercicio Anterior												
Ordinarios	32,151.4	100.0	8,036.9	3,497.3	36,691.0	99.3	36,602.0	99.5	4,450.6	13.8	89.0	.2
Estatales	32,151.4	100.0	8,036.9	3,497.3	36,691.0	99.3	36,602.0	99.5	4,450.6	13.8	89.0	.2
- Tributarios												
Impuestos sobre Erogaciones												
Impuestos sobre Tenencia												
Otros Impuestos y Accesorios												
- No Tributarios							82.3	.2	82.3		-82.3	
Derechos												
Sector Central												
Organismos Auxiliares												
Aportaciones de Mejoras												
Productos							82.3	.2	82.3		-82.3	
Aprovechamientos												
Ingresos Financieros												
Aportaciones y Cuotas de Seguridad Social												
Ingreso por Venta de Bienes y Servicios	3,485.1	10.8	546.5	3,093.1	938.5	2.5	766.7	2.1	-2,718.4	-78.0	171.8	18.3
Transferencias, Asignaciones, Subsidio y Otras Ayudas	28,666.3	89.2	7,490.4	404.2	35,752.5	96.8	35,753.0	97.2	7,086.7	24.7	-5	
Federales												
Participaciones Federales												
Fondos de Aportaciones Ramo 33												
Otros Apoyos Federales												
Extraordinarios			250.7		250.7	.7	177.4	.5	177.4		73.3	29.2
Generación de ADEFAS			250.7		250.7	.7	177.4	.5	177.4		73.3	29.2
Financiamientos												
EGRESOS:	32,151.4	100.0	21,205.2	16,414.9	36,941.7	100.0	36,908.7	100.0	-4,757.3	-14.8	33.0	.1
Poderes Legislativo y Judicial												
Poder Legislativo												
Poder Judicial												
Gasto Total de Poder Ejecutivo	32,151.4	100.0	21,205.2	16,414.9	36,941.7	100.0	36,908.7	100.0	-4,757.3	-14.8	33.0	.1
Gasto Programable:	32,151.4	100.0	20,954.6	16,414.9	36,691.0	99.3	36,658.0	99.3	-4,506.6	-14.0	33.0	.1
Gasto Corriente	29,402.9	91.5	20,295.9	16,393.5	33,305.3	90.2	33,281.5	90.2	-3,878.6	-13.2	23.8	.1
Servicios Personales	21,330.7	66.3	7,775.0	7,382.6	21,723.1	58.8	21,708.4	58.8	-377.7	-1.8	14.7	.1
Gasto Operativo	8,072.2	25.1	12,520.9	9,010.9	11,582.2	31.4	11,573.1	31.4	-3,500.9	-43.4	9.1	.1
Materiales y Suministros	4,018.0	12.5	6,392.4	4,974.9	5,435.5	14.7	5,435.5	14.7	-1,417.5	-35.3		
Servicios Generales	4,054.2	12.6	6,128.5	4,036.0	6,146.7	16.6	6,137.6	16.6	-2,083.4	-51.4	9.1	.1
Transferencias			60.0		60.0	.2	55.5	.2	-55.5		4.5	7.5
Organismos Autónomos												
Subsidios y Apoyos			60.0		60.0	.2	55.5	.2	-55.5		4.5	7.5
Inversión Pública	2,748.5	8.5	598.6	21.4	3,325.7	9.0	3,321.0	9.0	-572.5	-20.8	4.7	.1
Bienes Muebles e Inmuebles			598.6	21.4	577.2	1.6	572.5	1.6	-572.5		4.7	.8
Otra Pública	2,748.5	8.5			2,748.5	7.4	2,748.5	7.4				
Inversión Financiera												
Gasto no Programable			250.7		250.7	.7	250.7	.7	-250.7			
Transferencias a Municipios												
Participaciones												
Aportaciones del Ramo 33												
Convenios												
Deuda Pública			250.7		250.7	.7	250.7	.7	-250.7			
Costo Financiero de la Deuda												
Amortizaciones												
Pago de ADEFAS			250.7		250.7	.7	250.7	.7	-250.7			
Superávit(+) / Déficit (-)			-12,917.6	-12,917.6			-129.3	-.4	129.3		129.3	
% de los Ingresos									-4			



UPOTEC

Universidad Politécnica de Ocotlán
 Indicadores de Postura Fiscal
 Del 1 de Enero al 31 de Diciembre de 2023
 (Miles de Pesos)

Concepto	Estimado	Devengado	Pagado
I. Ingresos Presupuestarios (I=1+2)	32,151.4	36,779.4	36,779.4
1. Ingresos del Gobierno de la Entidad Federativa			
2. Ingresos del Sector Paraestatal	32,151.4	36,779.4	36,779.4
II. Egresos Presupuestarios (II=3+4)	32,151.4	36,908.7	36,839.3
3. Egresos del Gobierno de la Entidad Federativa			
4. Egresos del Sector Paraestatal	32,151.4	36,908.7	36,839.3
III. Balance Presupuestario (Superávit o Déficit) (III = I - II)	0.0	-129.3	-59.9

Concepto	Estimado	Devengado	Pagado
III. Balance presupuestario (Superávit o Déficit)	0.0	-129.3	-59.9
IV. Intereses, Comisiones y Gastos de la Deuda	0.0	0.0	0.0
V. Balance Primario (Superávit o Déficit) (V= III - IV)	0.0	-129.3	-59.9

Concepto	Estimado	Devengado	Pagado
A. Financiamiento	0.0	0.0	0.0
B. Amortización de la deuda	0.0	0.0	0.0
C. Endeudamiento ó desendeudamiento (C = A - B)	0.0	0.0	0.0



UPOTEC

Universidad Politécnica de Oztototepec
Estado Analítico de Ingresos
Del 1 de Enero al 31 de Diciembre de 2023
(Miles de Pesos)

Rubro de Ingresos	Ingreso					Diferencia (6= 5 - 1)
	Estimado	Ampliaciones y Reducciones	Modificado	Devengado	Recaudado	
	(1)	(2)	(3= 1 + 2)	(4)	(5)	
Impuestos			.0			.0
Cuotas y Aportaciones de Seguridad Social			.0			.0
Contribuciones de Mejoras			.0			.0
Derechos			.0			.0
Productos	0	0	0	82.3	82.3	82.3
Aprovechamientos	0	546.5	546.5	766.7	766.7	766.7
Ingresos por Ventas de Bienes, Prestación de Servicios y Otros Ingresos	3,485.1	-3,093.1	392.0			-3,485.1
Participaciones, Aportaciones, Convenios, Incentivos Derivados de la Colaboración Fiscal y Fondos Distintos de Aportaciones			.0			.0
Transferencias, Asignaciones, Subsidios y Subvenciones, y Pensiones y Jubilaciones	28,666.3	7,086.2	35,752.5	35,753.0	35,753.0	7,086.7
Ingresos Derivados de Financiamientos		250.7	250.7	177.4	177.4	177.4
Total	32,151.4	4,790.3	36,941.7	36,779.4	36,779.4	4,628.0
				Ingresos excedentes ¹		

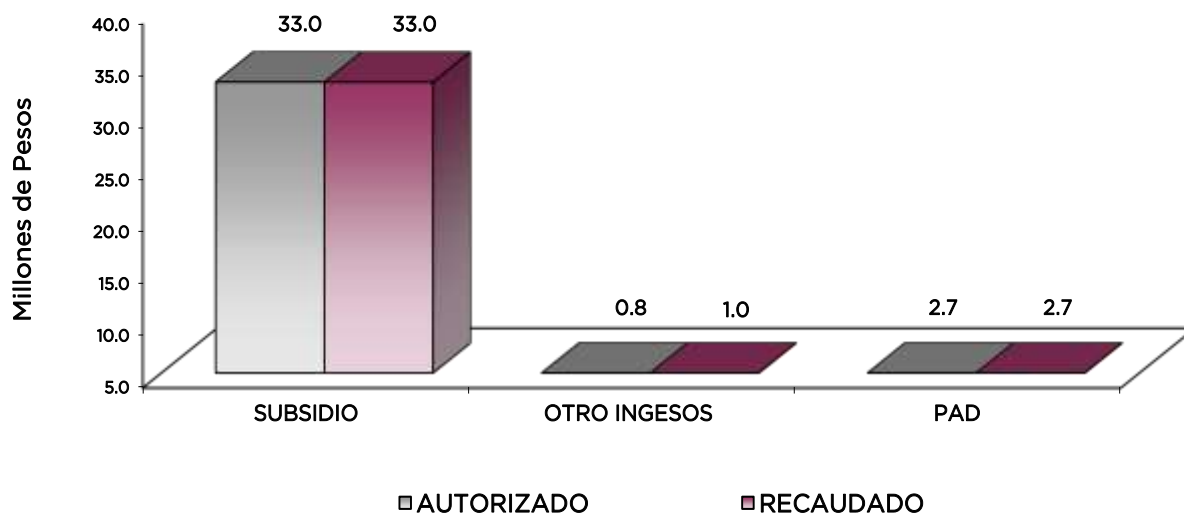
Estado Analítico de Ingresos Por Fuente de Financiamiento	Ingreso					Diferencia (6= 5 - 1)
	Estimado	Ampliaciones y Reducciones	Modificado	Devengado	Recaudado	
	(1)	(2)	(3= 1 + 2)	(4)	(5)	
Ingresos del Poder Ejecutivo Federal o Estatal y de los Municipios	0	0	0	0	0	0
Impuestos			.0			.0
Cuotas y Aportaciones de Seguridad Social			.0			.0
Contribuciones de Mejoras			.0			.0
Derechos	0	0	0	0	0	0
Productos			.0			.0
Aprovechamientos			.0			.0
Participaciones, Aportaciones, Convenios, Incentivos Derivados de la Colaboración Fiscal y Fondos Distintos de Aportaciones			.0			.0
Transferencias, Asignaciones, Subsidios y Subvenciones, y Pensiones y Jubilaciones			.0			.0
Ingresos de los Entes Públicos de los Poderes Legislativo y Judicial, de los Órganos Autónomos y del Sector Paraestatal o Paramunicipal, así como de las Empresas Productivas del Estado	32,151.4	4,539.6	36,691.0	36,602.0	36,602.0	4,450.6
Cuotas y Aportaciones de Seguridad Social	0	0	0	0	0	0
Productos	0	0	0	82.3	82.3	82.3
Ingresos por Venta de Bienes, Prestación de Servicios y Otros Ingresos	3,485.1	-2,546.6	938.5	766.7	766.7	-2,718.4
Transferencias, Asignaciones, Subsidios y Subvenciones, y Pensiones y Jubilaciones	28,666.3	7,086.2	35,752.5	35,753.0	35,753.0	7,086.7
Ingresos Derivados de Financiamiento	0	250.7	250.7	177.4	177.4	177.4
Ingresos Derivados de Financiamientos	0	250.7	250.7	177.4	177.4	177.4
Total	32,151.4	4,790.3	36,941.7	36,779.4	36,779.4	4,628.0
				Ingresos excedentes ¹		



UPOTEC

Universidad Politécnica de Oztolotepec
INGRESOS
(Miles de Pesos)

INGRESOS	PRESUPUESTO 2023				VARIACIÓN		
	AUTORIZADO	ASIGNACIONES Y/O AMPLIACIONES	REDUCCIONES Y/O DISMINUCIONES	TOTAL AUTORIZADO	RECAUDADO	IMPORTE	%
INGRESOS DE GESTIÓN	3,485.1		3,093.1	392.0		392.0	100.0
Ingresos por Venta de Bienes y Servicios	3,485.1		3,093.1	392.0		392.0	100.0
PARTICIPACIONES, APORTACIONES, TRANSFERENCIAS, ASIGNACIONES, SUBSIDIOS Y OTRAS AYUDAS	25,917.8	7,490.4	404.2	33,004.0	33,004.5	-5	
Subsidio	25,917.8	7,490.4	404.2	33,004.0	33,004.5	-5	
OTROS INGRESOS Y BENEFICIOS		797.2		797.2	1,026.4	-229.2	-28.8
Productos					82.3	-82.3	
Pasivos que se Generen como Resultado de Erogaciones que se Devengan en el Ejercicio Fiscal pero que queden Pendientes de Liquidar al Cierre del Mismo		250.7		250.7	177.4	73.3	29.2
Ingresos Diversos		546.5		546.5	766.7	-220.2	-40.3
S U B T O T A L	29,402.9	8,287.6	3,497.3	34,193.2	34,030.9	162.3	.5
Programa de Acciones para el Desarrollo (PAD)	2,748.5			2,748.5	2,748.5		
PAD	2,748.5			2,748.5	2,748.5		
T O T A L	32,151.4	8,287.6	3,497.3	36,941.7	36,779.4	162.3	.4



NOTAS AL PRESUPUESTO DE INGRESOS



U P O T E C

INGRESOS

Se tuvo previsto recaudar ingresos por 32 millones 151.4 miles de pesos, posteriormente se aplicaron ampliaciones y cancelaciones netas de más por 4 millones 790.3 miles de pesos, obteniendo un autorizado modificado por 36 millones 941.7 miles de pesos y se logró recaudar 36 millones 779.4 miles de pesos, obteniendo una variación por 162.3 miles de pesos, que representó el 0.4 por ciento del total autorizado.

INGRESOS DE GESTIÓN

Ingresos por Venta de Bienes y Servicios

Se autorizaron para este rubro 3 millones 485.1 miles de pesos, los cuales se registra el recaudado en subsidio estatal, cumpliendo con el convenio de colaboración para la recaudación de los ingresos percibidos por las entidades Públicas.

PARTICIPACIONES, APORTACIONES, TRANSFERENCIAS, ASIGNACIONES, SUBSIDIOS Y OTRAS AYUDAS

Subsidio

Se tuvo previsto recaudar 25 millones 917.8 miles de pesos, posteriormente se autorizaron ampliaciones y cancelaciones netas por 7 millones 86.2 miles de pesos, obteniendo un autorizado modificado por 33 millones 4 mil pesos, y se logró recaudar 33 millones 4.5 miles de pesos, obteniendo una variación de 0.5 pesos.

OTROS INGRESOS Y BENEFICIOS

El importe recaudado por 1 millón 26.4 miles de pesos corresponde principalmente a otros ingresos por 766.7 miles de pesos.

PROGRAMA DE ACCIONES PARA EL DESARROLLO (PAD)

Se autorizaron 2 millones 748.5 miles de pesos para la Construcción del Cárcamo de Bombeo Automatizado, con recursos propios.



UPOTEC

Universidad Politécnica de Otzolotepec
 Estado Analítico del Ejercicio del Presupuesto de Egresos
 Clasificación por Objeto del Gasto (Capítulo y Concepto)
 Del 1 de Enero al 31 de Diciembre de 2023
 (Miles de Pesos)

Concepto	Egresos					Subejercicio 6 = (3 - 4)
	Aprobado	Ampliaciones/ (Reducciones)	Modificado	Devengado	Pagado	
	1	2	3 = (1 + 2)	4	5	
Servicios Personales	21,330.7	392.4	21,723.1	21,708.4	21,708.4	14.7
Remuneraciones al Personal de Carácter Permanente	14,228.1	-2,386.5	11,841.6	11,840.2	11,840.2	1.4
Remuneraciones al Personal de Carácter Transitorio			.0			.0
Remuneraciones Adicionales y Especiales	3,250.7	333.4	3,584.1	3,584.1	3,584.1	.0
Seguridad Social	2,674.4	267.3	2,941.7	2,928.4	2,928.4	13.3
Otras Prestaciones Sociales y Económicas	1,177.5	2,152.8	3,330.3	3,330.3	3,330.3	.0
Previsiones			.0			.0
Pago de Estímulos a Servidores Públicos		25.4	25.4	25.4	25.4	.0
Materiales y Suministros	4,018.0	1,417.5	5,435.5	5,435.5	5,435.5	.0
Materiales de Administración, Emisión de Documentos y Artículos	2,235.2	-636.2	1,599.0	1,599.0	1,599.0	.0
Alimentos y Utensilios	3.1	563.8	566.9	566.9	566.9	.0
Materias Primas y Materiales de Producción y Comercialización			.0			.0
Materiales y Artículos de Construcción y de Reparación	430.6	1,090.6	1,521.2	1,521.2	1,521.2	.0
Productos Químicos, Farmacéuticos y de Laboratorio	112.5	318.8	431.3	431.3	431.3	.0
Combustibles, Lubricantes y Aditivos	221.0	-2.9	218.1	218.1	218.1	.0
Vestuario, Blancos, Prendas de Protección y Artículos Deportivos	231.7	256.2	487.9	487.9	487.9	.0
Materiales y Suministros Para Seguridad	148.1	-148.1	.0			.0
Herramientas, Refacciones y Accesorios Menores	635.8	-24.7	611.1	611.1	611.1	.0
Servicios Generales	4,054.2	2,092.5	6,146.7	6,137.6	6,116.1	9.1
Servicios Básicos	418.8	-61.1	357.7	357.7	349.1	.0
Servicios de Arrendamiento	43.8	562.6	606.4	606.4	606.4	.0
Servicios Profesionales, Científicos, Técnicos y Otros Servicios	1,243.4	598.4	1,841.8	1,841.5	1,841.5	.3
Servicios Financieros, Bancarios y Comerciales	280.9	-86.4	194.5	194.5	181.6	.0
Servicios de Instalación, Reparación, Mantenimiento y Conservación	1,488.9	541.3	2,030.2	2,028.2	2,028.2	2.0
Servicios de Comunicación Social y Publicidad	19.1	109.3	128.4	128.4	128.4	.0
Servicios de Traslado y Viáticos	104.8	-16.1	88.7	88.7	88.7	.0
Servicios Oficiales	21.8	297.6	319.4	317.7	317.7	1.7
Otros Servicios Generales	432.7	146.9	579.6	574.5	574.5	5.1
Transferencias, Asignaciones, Subsidios y Otras Ayudas	.0	60.0	60.0	55.5	55.5	4.5
Transferencias Internas y Asignaciones al Sector Público			.0			.0
Transferencias al Resto del Sector Público			.0			.0
Subsidios y Subvenciones			.0			.0
Ayudas Sociales		60.0	60.0	55.5	55.5	4.5
Pensiones y Jubilaciones			.0			.0
Transferencias a Fideicomisos, Mandatos y Otros Análogos			.0			.0
Transferencias a la Seguridad Social			.0			.0
Donativos			.0			.0
Transferencias al Exterior			.0			.0
Bienes Muebles, Inmuebles e Intangibles	.0	577.2	577.2	572.5	572.5	4.7
Mobiliario y Equipo de Administración		172.1	172.1	168.1	168.1	4.0
Mobiliario y Equipo Educativo y Recreativo			.0			.0
Equipo e Instrumental Médico y de Laboratorio			.0			.0
Vehículos y Equipo de Transporte			.0			.0
Equipo de Defensa y Seguridad			.0			.0
Maquinaria, Otros Equipos y Herramientas		405.1	405.1	404.4	404.4	.7
Activos Biológicos			.0			.0
Bienes Inmuebles			.0			.0
Activos Intangibles			.0			.0
Inversión Pública	2,748.5	.0	2,748.5	2,748.5	2,700.6	.0
Obra Pública en Bienes de Dominio Público	2,748.5		2,748.5	2,748.5	2,700.6	.0
Obra Pública en Bienes Propios			.0			.0
Proyectos Productivos y Acciones de Fomento			.0			.0
Inversiones Financieras y Otras Provisiones	.0	.0	.0	.0	.0	.0
Inversiones Para el Fomento de Actividades Productivas			.0			.0
Acciones y Participaciones de Capital			.0			.0
Compra de Títulos y Valores			.0			.0
Concesión de Préstamos			.0			.0
Inversiones en Fideicomisos, Mandatos y Otros Análogos			.0			.0
Otras Inversiones Financieras			.0			.0
Provisiones para Contingencias y Otras Erogaciones Especiales			.0			.0
Participaciones y Aportaciones	.0	.0	.0	.0	.0	.0
Participaciones			.0			.0
Aportaciones			.0			.0
Convenios			.0			.0
Deuda Pública	.0	250.7	250.7	250.7	250.7	.0
Amortización de la Deuda Pública			.0			.0
Intereses de la Deuda Pública			.0			.0
Comisiones de la Deuda Pública			.0			.0
Gastos de la Deuda Pública			.0			.0
Costo por Coberturas			.0			.0
Apoyos Financieros			.0			.0
Adeudos de Ejercicios Fiscales Anteriores		250.7	250.7	250.7	250.7	.0
Total del Gasto	32,151.4	4,790.3	36,941.7	36,908.7	36,839.3	33.0



UPOTEC

Universidad Politécnica de Otzolotepec
Estado Analítico del Ejercicio del Presupuesto de Egresos
Clasificación Económica (por Tipo de Gasto)
Del 1 de Enero al 31 de Diciembre de 2023
(Miles de Pesos)

Concepto	Egresos					Subejercicio 6 = (3 - 4)
	Aprobado	Ampliaciones/ (Reducciones)	Modificado	Devengado	Pagado	
	1	2	3 = (1 + 2)	4	5	
Gasto Corriente	29,402.9	3,962.4	33,365.3	33,337.0	33,315.5	28.3
Gasto de Capital	2,748.5	577.2	3,325.7	3,321.0	3,273.1	4.7
Amortización de la Deuda y Disminución de Pasivos		250.7	250.7	250.7	250.7	0.0
Pensiones y Jubilaciones						
Participaciones						
Total del Gasto	32,151.4	4,790.3	36,941.7	36,908.7	36,839.3	33.0

Concepto	Egresos					Subejercicio 6 = (3 - 4)
	Aprobado	Ampliaciones/ (Reducciones)	Modificado	Devengado	Pagado	
	1	2	3 = (1 + 2)	4	5	
Entidades Paraestatales y Fideicomisos No Empresariales y No Financieros	32,151.4	4,790.3	36,941.7	36,908.7	36,839.3	33.0
Instituciones Públicas de Seguridad Social						
Entidades Paraestatales Empresariales No Financieras con Participación Estatal Mayoritaria						
Fideicomisos Empresariales No Financieros con Participación Estatal Mayoritaria						
Entidades Paraestatales Empresariales Financieras Monetarias con Participación Estatal Mayoritaria						
Entidades Paraestatales Empresariales Financieras No Monetarias con Participación Estatal Mayoritaria						
Fideicomisos Financieros Públicos con Participación Estatal Mayoritaria						
Total del Gasto	32,151.4	4,790.3	36,941.7	36,908.7	36,839.3	33.0

Univesidad Politécnica de Otzolotepec
Estado Analítico del Ejercicio del Presupuesto de Egresos
Clasificación Administrativa
Del 1 de Enero al 31 de Diciembre de 2023
(Miles de Pesos)

Concepto	Egresos					Subejercicio 6 = (3 - 4)
	Aprobado	Ampliaciones/ (Reducciones)	Modificado	Devengado	Pagado	
	1	2	3 = (1 + 2)	4	5	
228C4000000000 Universidad Politécnica de Otzolotepec	32,151.4	4,790.3	36,941.7	36,908.7	36,839.3	33.0
Total del Gasto	32,151.4	4,790.3	36,941.7	36,908.7	36,839.3	33.0



U P O T E C

Universidad Politécnica de Oztolotepec
Estado Analítico del Ejercicio del Presupuesto de Egresos
Clasificación Administrativa
Del 1 de Enero al 31 de Diciembre de 2023
(Miles de Pesos)

Concepto	Egresos					Subejercicio 6 = (3 - 4)
	Aprobado	Ampliaciones/ (Reducciones)	Modificado	Devengado	Pagado	
	1	2	3 = (1 + 2)	4	5	
Poder Ejecutivo	32,151.4	4,790.3	36,941.7	36,908.7	36,839.3	33.0
Poder Legislativo						
Poder Judicial						
Órganos Autónomos						
Total del Gasto	32,151.4	4,790.3	36,941.7	36,908.7	36,839.3	33.0

Universidad Politécnica de Oztolotepec
Estado Analítico del Ejercicio del Presupuesto de Egresos
Clasificación Funcional (Finalidad y Función)
Del 1 de Enero al 31 de Diciembre de 2023
(Miles de Pesos)

Concepto	Egresos					Subejercicio 6 = (3 - 4)
	Aprobado	Ampliaciones/ (Reducciones)	Modificado	Devengado	Pagado	
	1	2	3 = (1 + 2)	4	5	
Gobierno	645.1	- 44.4	600.7	600.7	600.7	
Legislación						
Justicia						
Coordinación de la Política de Gobierno	645.1	- 44.4	600.7	600.7	600.7	
Relaciones Exteriores						
Asuntos Financieros y Hacendarios						
Seguridad Nacional						
Asuntos de Orden Público y de Seguridad Interior						
Otros Servicios Generales						
Desarrollo Social	31,506.3	4,584.0	36,090.3	36,057.3	35,987.9	33.0
Protección Ambiental						
Vivienda y Servicios a la Comunidad						
Salud						
Recreación, Cultura y Otras Manifestaciones Sociales						
Educación	31,506.3	4,584.0	36,090.3	36,057.3	35,987.9	33.0
Protección Social						
Otros Asuntos Sociales						
Desarrollo Económico						
Asuntos Económicos, Comerciales y Laborales en General						
Agropecuaria, Silvicultura, Pesca y Caza						
Combustibles y Energía						
Minería, Manufacturas y Construcción						
Transporte						
Comunicaciones						
Turismo						
Ciencia, Tecnología e Innovación						
Otras Industrias y Otros Asuntos Económicos						
Otros no Clasificadas en Funciones Anteriores		250.7	250.7	250.7	250.7	
Transacciones de la Deuda Pública / Costo Financiero de la Deuda						
Transferencias, Participaciones y Aportaciones entre Diferentes Niveles y Órdenes de Gobierno						
Saneamiento del Sistema Financiero						
Adeudos de Ejercicios Fiscales Anteriores		250.7	250.7	250.7	250.7	
Total del Gasto	32,151.4	4,790.3	36,941.7	36,908.7	36,839.3	33.0



UPOTEC

Universidad Politécnica de Oztolotepec
Endeudamiento Neto
Del 1 de Enero al 31 de Diciembre de 2023
(Miles de Pesos)

Identificación de Crédito o Instrumento	Contratación/Colocación	Amortización	Endeudamiento Neto
	A	B	C = A - B
Créditos Bancarios			
			-
			-
			-
			-
			-
			-
Total Créditos Bancarios		-	-
Otros Instrumentos de Deuda			
			-
			-
			-
			-
			-
Total Otros Instrumentos de Deuda	-	-	-
TOTAL	-	-	-

NO APLICA

Universidad Politécnica de Oztolotepec
Intereses de la Deuda
Del 1 de Enero al 31 de Diciembre de 2023
(Miles de Pesos)

Identificación de Crédito o Instrumento	Devengado	Pagado
Créditos Bancarios		
Total de Intereses de Créditos Bancarios	-	-
Otros Instrumentos de Deuda		
Total de Intereses de Otros Instrumentos de Deuda	-	-
TOTAL	-	-

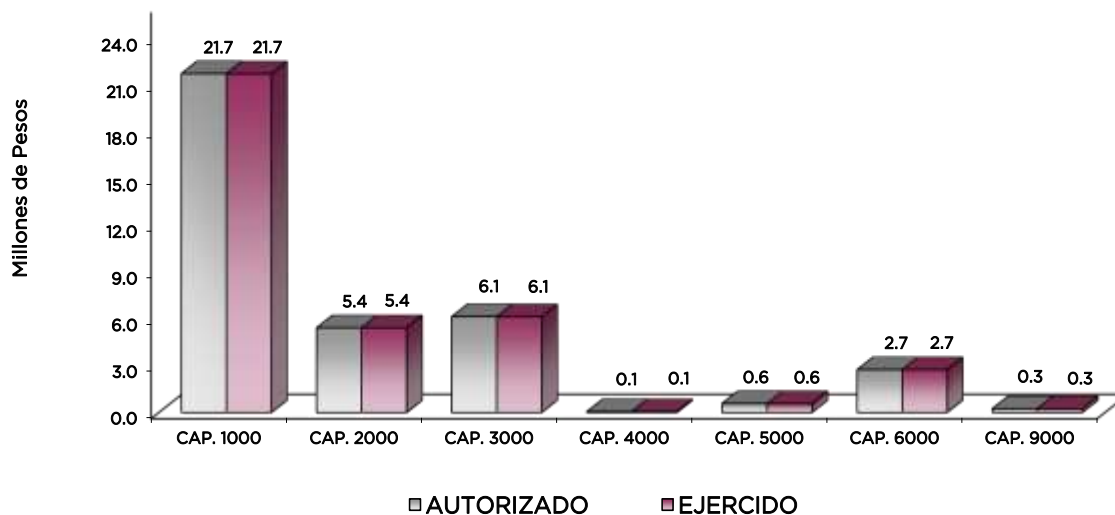
NO APLICA



UPOTEC

Universidad Politécnica de Ocotlán
EGRESOS POR CAPÍTULO
(Miles de Pesos)

EGRESOS	PRESUPUESTO 2023			TOTAL AUTORIZADO	EJERCIDO	VARIACIÓN	
	AUTORIZADO	ASIGNACIONES Y/O AMPLIACIONES	REDUCCIONES Y/O DISMINUCIONES			IMPORTE	%
Servicios Personales	21,330.7	7,775.0	7,382.6	21,723.1	21,708.4	14.7	.1
Materiales y Suministros	4,018.0	6,392.4	4,974.9	5,435.5	5,435.5	0.0	
Servicios Generales	4,054.2	6,128.5	4,036.0	6,146.7	6,137.6	9.1	.1
Transferencias, Asignaciones, Subsidios y Otras Ayudas		60.0		60.0	55.5	4.5	7.5
Bienes Muebles, Inmuebles e Intangibles		598.6	21.4	577.2	572.5	4.7	.8
Deuda Pública		250.7		250.7	250.7		
S U B T O T A L	29,402.9	21,205.2	16,414.9	34,193.2	34,160.2	33.0	.1
Programa de Acciones para el Desarrollo (PAD)	2,748.5			2,748.5	2,748.5		
T O T A L	32,151.4	21,205.2	16,414.9	36,941.7	36,908.7	33.0	.1



NOTAS AL PRESUPUESTO DE EGRESOS

EGRESOS

Se tuvo un presupuesto autorizado por 32 millones 151.4 miles de pesos, posteriormente se dieron ampliaciones, cancelaciones y traspasos netos de más por 4 millones 790.3 miles de pesos, con lo que se determinó un presupuesto modificado de 36 millones 941.7 miles de pesos, de los cuales se ejercieron 36 millones 908.7 miles de pesos, obteniendo un subejercido por 33 mil pesos, que representó el 0.1 por ciento respecto al monto autorizado.

SERVICIOS PERSONALES

El presupuesto autorizado en este capítulo fue de 21 millones 330.7 miles de pesos, posteriormente se dieron ampliaciones y traspasos netos de más por 392.4 miles de pesos, con lo que se determinó un presupuesto modificado de 21 millones 723.1 miles de pesos, de los cuales se ejercieron 21 millones 708.4 miles de pesos, obteniendo un subejercido por 14.7 miles de pesos, que representó el 0.1 por ciento respecto al monto autorizado.

MATERIALES Y SUMINISTROS

El presupuesto autorizado en este capítulo fue de 4 millones 18 mil pesos. Durante el ejercicio se autorizaron traspasos y cancelaciones netos de más por 1 millón 417.5 miles de pesos, obteniendo un autorizado modificado por 5 millones 435.5 miles de pesos, mismos que fueron ejercidos.

SERVICIOS GENERALES

El presupuesto autorizado en este capítulo fue de 4 millones 54.2 miles de pesos. Durante el ejercicio se autorizaron traspasos y cancelaciones netos de más por 2 millones 92.5 miles de pesos, obteniendo un autorizado modificado por 6 millones 146.7 miles de pesos. De dicha cantidad se ejercieron 6 millones 137.6 miles de pesos, obteniendo un subejercido de 9.1 miles pesos, que representó el 0.1 por ciento respecto al monto autorizado.

TRANSFERENCIAS, ASIGNACIONES, SUBSIDIOS Y OTRAS AYUDAS

El presupuesto autorizado en este capítulo fue de 60 mil pesos. De dicha cantidad se ejercieron 55.5 miles de pesos, obteniendo un subejercido de 4.5 miles de pesos, que representó el 7.5 por ciento respecto al monto autorizado.

BIENES MUEBLES, INMUEBLES E INTANGIBLES

El presupuesto autorizado en este capítulo fue de 577.2 miles de pesos. De dicha cantidad se ejercieron 572.5 miles de pesos, obteniendo un subejercido de 4.7 miles de pesos, que representó el 0.8 por ciento respecto al monto autorizado.

DEUDA PÚBLICA

Se autorizó una ampliación por 250.7 miles de pesos, para pasivos devengados y pendientes de liquidar de ejercicios fiscales anteriores, de los cuales se ejerció en su totalidad.

INVERSION PÚBLICA

Se tuvo un presupuesto autorizado por 2 millones 748.5 miles de pesos los cuales se ejercieron en su totalidad, para el cárcamo de bombeo automatizado.



UPOTEC

INFORMACIÓN PRESUPUESTAL

Universidad Politécnica de Oztolotepec
EGRESOS POR OBJETO DEL GASTO
(Miles de Pesos)

CAPÍTULO Y OBJETO DEL GASTO	PRESUPUESTO 2023			TOTAL AUTORIZADO	EJERCIDO	VARIACIÓN
	AUTORIZADO	ASIGNACIONES Y/O AMPLIACIONES	REDUCCIONES Y/O DISMINUCIONES			
SERVICIOS PERSONALES	21,330.7	7,775.0	7,382.6	21,723.1	21,708.4	14.7
Sueldo base	10,737.5	1,279.9	4,905.2	7,112.2	7,110.9	1.3
Hora clase	3,490.6	1,645.6	406.8	4,729.4	4,729.3	-.1
Prima vacacional	949.1	361.7	577.4	733.4	733.4	0.0
Aguinaldo	1,784.2	323.0	230.5	1,876.7	1,876.8	-.1
Vacaciones no disfrutadas por finiquito	24.1	3.9	28.0			
Gratificación	349.1	415.8	70.7	694.2	694.2	0.0
Gratificación por convenio	144.2	147.1	44.9	246.4	246.3	.1
Labores docentes		33.5		33.5	33.5	0.0
Aportaciones de servicio de salud	1,106.4	388.9	239.8	1,255.5	1,243.1	12.4
Aportaciones al sistema solidario de reparto	815.9	257.9	151.4	922.4	922.4	0.0
Aportaciones del sistema de capitalización individual	244.5	50.9	49.0	246.4	246.5	-.1
Aportaciones para financiar los gastos generales de administración del ISSEMYM	190.1		81.3	108.8	108.8	0.0
Aportaciones para riesgo de trabajo	187.5	3.2	66.4	124.3	124.3	0.0
Seguros y fianzas	130.0	177.6	23.4	284.2	283.2	1.0
Cuotas para fondo de retiro	30.1		30.2	-.1		-.1
Seguro de separación individualizado	548.3		407.7	140.6	140.6	0.0
Liquidaciones por indemnizaciones por sueldos y salarios caídos		2,364.0		2,364.0	2,364.0	0.0
Despensa	599.1	296.6	70.0	825.7	825.7	0.0
Reconocimiento a servidores públicos		25.4		25.4	25.4	0.0
MATERIALES Y SUMINISTROS	4,018.0	6,392.4	4,974.9	5,435.5	5,435.5	.0
Materiales y útiles de oficina	254.4	603.1	231.8	625.7	625.7	0.0
Enseres de oficina	42.4	55.1	85.8	11.7	11.7	0.0
Material y útiles de imprenta y reproducción	43.0	7.6	50.5			
Materiales y útiles para el procesamiento en equipos y bienes informáticos	456.2	451.4	610.4	297.3	297.2	.1
Material de información	36.0	2.6	38.6			
Material y enseres de limpieza		70.9	43.7	389.3	389.3	0.0
Material didáctico	1,257.2	447.6	1,478.1	226.7	226.7	0.0
Material para identificación y registro	75.0	7.3	33.8	48.5	48.4	.1
Productos alimenticios para personas	3.1	580.8	17.2	566.7	566.7	0.0
Utensilios para el servicio de alimentación		.4	.2	.2	.2	0.0
Vidrio y productos de vidrio		179.0	42.6	136.4	136.4	0.0
Material eléctrico y electrónico	307.1	788.0	345.5	749.7	749.7	0.0
Artículos metálicos para la construcción		26.3	11.5	14.8	14.8	0.0
Materiales complementarios	3.5	19.0	6.2	16.3	16.3	0.0
Material de señalización	31.6	20.5	36.5	15.7	15.7	0.0
Arboles y plantas de ornato		69.6		69.6	69.6	0.0
Materiales de construcción	86.7	745.2	313.3	518.6	518.6	0.0
Estructuras y manufacturas para todo tipo de construcción	1.6		1.6			
Sustancias químicas	20.0	96.0	55.9	60.1	60.0	.1
Plaguicidas abonos y fertilizantes	.2	62.8	28.2	34.8	34.8	0.0
Medicinas y productos farmacéuticos	42.7	84.1	49.4	77.4	77.4	0.0
Materiales accesorios y suministros médicos	49.6	46.2	95.8			
Materiales accesorios y suministros de laboratorio		211.7		211.7	211.7	0.0
Fibras sintéticas hules plásticos y derivados		47.3		47.3	47.3	0.0
Combustibles lubricantes y aditivos	221.1	93.1	96.5	217.7	217.7	0.0
Carbon y sus derivados		.4		.4	.4	0.0
Vestuario y uniformes	199.9	657.9	441.9	415.8	415.8	0.0
Artículos deportivos	31.9	55.3	15.0	72.2	72.2	0.0
Prendas de protección	148.1	68.6	216.7			
Refacciones accesorios y herramientas	92.3	95.2	96.4	91.1	91.1	0.0
Refacciones y accesorios menores de edificios	65.3	10.8	61.2	14.9	14.9	0.0
Refacciones y accesorios menores de mobiliario y equipo de administración educacional y		23.4		23.4	23.4	0.0
Refacciones y accesorios para equipo de computo	134.7	62.6	129.0	68.3	68.3	0.0
Refacciones y accesorios menores de equipo e instrumental medico y de laboratorio	128.8	29.1	158.0			
Refacciones y accesorios menores para equipo de transporte	53.0	96.6	29.1	120.6	120.6	0.0
Artículos para la extinción de incendios	128.8	21.5	132.9	17.4	17.4	0.0
Refacciones y accesorios menores de maquinaria y otros equipos		97.4		97.4	97.4	0.0
Otros enseres	32.8	166.8	21.6	178.0	178.0	0.0
SERVICIOS GENERALES	4,054.2	6,128.5	4,036.0	6,146.7	6,137.6	9.1
Servicio de energía eléctrica	140.1	77.0	41.1	176.0	176.0	0.0
Gas	8.0	.2	6.5	1.7	1.7	0.0
Servicio de agua	19.2		18.2	1.0	1.0	0.0
Servicio de telefonía convencional	127.7	4.6	65.1	67.2	67.2	0.0
Servicios de acceso a internet	123.9	76.4	88.5	111.8	111.8	0.0
Arrendamiento de vehículos	37.8	351.0	29.7	359.2	359.1	.1
Arrendamiento de maquinaria y equipo	5.9	.6	5.9	.6	.6	0.0
Arrendamiento de activos intangibles		247.2	.5	246.7	246.7	0.0
Asesorías asociadas a convenios o acuerdos	232.8	802.9	188.0	847.7	847.8	-.1
Servicios estadísticos y geográficos	29.5		13.2	13.2	13.2	0.0
Capacitación	331.0	28.1	266.8	92.3	92.3	0.0
Servicios de apoyo administrativo y fotocopiado	16.8	8.7	11.2	14.3	14.3	0.0
Impresiones de documentos oficiales para la prestación de servicios	42.3	142.2	37.4	147.1	147.0	.1
Servicios de vigilancia	538.6	396.4	277.2	657.8	657.4	.4
Servicios profesionales	52.3	39.7	22.5	69.5	69.4	.1
Servicios bancarios y financieros	59.8	17.0	11.6	65.2	65.2	0.0
Seguros y fianzas	221.1	114.1	210.9	124.4	124.3	.1
Fletes y maniobras		5.0		5.0	5.0	0.0
Reparación y mantenimiento de inmuebles	386.7	2,308.9	1,608.3	1,087.2	1,087.2	0.0
Reparación instalación y mantenimiento de bienes informáticos	383.2	149.7	506.4	26.5	26.6	-.1
Reparación y mantenimiento de vehículos terrestres aéreos y lacustres	60.7	33.0	38.9	54.9	54.9	0.0
Reparación instalación y mantenimiento de maquinaria equipo	22.2	21.1	5.4	37.9	36.8	1.2
Servicios de lavandería limpieza e higiene	540.1	474.1	338.6	675.6	674.8	.8
Servicios de fumigación	95.9	53.8	1.8	147.9	147.9	0.0
Gastos de publicidad y propaganda		31.7		31.7	31.7	0.0
Publicaciones oficiales y de información en general para difusión	19.2	21.0	16.1	24.1	24.1	0.0
Gastos de publicidad en materia comercial		72.7		72.7	72.7	0.0
Gastos de traslado por vía terrestre	8.7	36.2	6.7	38.2	38.2	0.0
Gastos de alimentación en territorio nacional	17.1		15.1	2.0	2.0	0.0
Gastos de hospedaje en territorio nacional	5.0	44.9	3.0	46.9	46.9	0.0
Gastos de alimentación en el extranjero	49.0	16.6	65.1	.4	.4	0.0
Gastos de hospedaje en el extranjero	25.0	1.1	24.9	1.2	1.2	0.0
Gastos de ceremonias oficiales y de orden social	11.8	307.7	.1	317.7	317.7	0.0
Congresos y convenciones	10.0		10.0			
Otros impuestos y derechos	14.0	99.9	12.4	101.4	99.7	1.7
Impuesto sobre erogaciones por remuneraciones al trabajo personal	368.4	130.3	48.8	450.0	447.5	2.5
Cuotas y suscripciones	2.3	.1	1.6	.8	.8	0.0
Gastos de servicios menores	48.0	14.6	35.3	27.3	27.3	0.0



UPOTEC

CAPÍTULO Y OBJETO DEL GASTO	PRESUPUESTO 2023			TOTAL AUTORIZADO	EJERCIDO	VARIACIÓN
	AUTORIZADO	ASIGNACIONES Y/O AMPLIACIONES	REDUCCIONES Y/O DISMINUCIONES			
TRANSFERENCIAS, ASIGNACIONES, SUBSIDIOS Y OTRAS AYUDAS		60.0		60.0	55.5	4.5
Gastos Relacionados con Actividades Culturales, Deportivas y de Ayuda Extraordinaria		60.0		60.0	55.5	4.5
BIENES MUEBLES, INMUEBLES E INTANGIBLES		598.6	21.4	577.2	572.5	4.7
Muebles y enseres		133.5	21.4	112.1	108.1	4.0
Bienes informaticos		60.0		60.0	60.0	
Maquinaria y equipo industrial		333.6		333.6	333.6	
Maquinaria y equipo diverso		71.5		71.5	70.8	.7
DEUDA PÚBLICA		250.7		250.7	250.7	
Por el Ejercicio Inmediato Anterior						
Por Ejercicios Anteriores		250.7		250.7	250.7	
SUBTOTAL	29,402.9	21,205.2	16,414.9	34,193.2	34,160.2	33.0
INVERSIÓN PÚBLICA	2,748.5			2,748.5	2,748.5	
Programa de Acciones para el Desarrollo (PAD)	2,748.5			2,748.5	2,748.5	
T O T A L	32,151.4	21,205.2	16,414.9	36,941.7	36,908.7	33.0



UPOTEC



INFORMACIÓN PROGRAMÁTICA



UPOTEC



UPOTEC

Universidad Politécnica de Otzolotepec
Gasto por Categoría Programática
Del 1 de Enero al 31 de Diciembre de 2023
(Miles de Pesos)

Concepto	Egresos					Subejercicio
	Aprobado	Ampliaciones/ (Reducciones)	Modificado	Devengado	Pagado	
	1	2	3=(1 + 2)	4	5	
Programas	32,151.4	4,539.6	36,691.0	36,658.0	36,588.6	33.0
Subsidios: Sector Social y Privado o Entidades Federativas y Municipios						
Sujetos a Reglas de Operación						
Otros Subsidios						
Desempeño de las Funciones	32,151.4	4,539.6	36,691.0	36,658.0	36,588.6	33.0
Prestación de Servicios Públicos	32,151.4	4,539.6	36,691.0	36,658.0	36,588.6	33.0
Provisión de Bienes Públicos						
Planeación, Seguimiento y Evaluación de Políticas Públicas						
Promoción y Fomento						
Regulación y Supervisión						
Funciones de las Fuerzas Armadas (Únicamente Gobierno Federal)						
Específicos						
Proyectos de Inversión						
Administrativos y de Apoyo						
Apoyo al Proceso Presupuestario y para Mejorar la Eficiencia Institucional						
Apoyo a la Función Pública y al Mejoramiento de la Gestión						
Operaciones Ajenas						
Compromisos						
Obligaciones de Cumplimiento de Resolución Jurisdiccional						
Desastres Naturales						
Obligaciones						
Pensiones y Jubilaciones						
Aportaciones a la Seguridad Social						
Aportaciones a Fondos de Estabilización						
Aportaciones a Fondos de Inversión y Reestructura de Pensiones						
Programa de Gasto Federalizado (Gobierno Federal)						
Gasto Federalizado						
Participaciones a Entidades Federativas y Municipios						
Costo Financiero, Deuda o Apoyos a Deudores y Ahorradores de la Banca						
Adeudos de Ejercicios Fiscales Anteriores		250.7	250.7	250.7	250.7	
Total del Gasto	32,151.4	4,790.3	36,941.7	36,908.7	36,839.3	33.0



U P O T E C

El Plan de Desarrollo del Estado de México 2017-2023, es un instrumento prospectivo con una visión hacia 2030. En él se concentran las bases para la elaboración de los programas sectoriales, especiales y regionales que delinearán de manera más puntual y detallada los pasos para el cumplimiento de los objetivos establecidos, así como los planes específicos de inversión que permitirán realizar la proyección de los recursos financieros. Este esfuerzo colectivo plasma los retos y desafíos de la agenda gubernamental con un profundo sentido de responsabilidad y con el compromiso de lograr un desarrollo democrático.

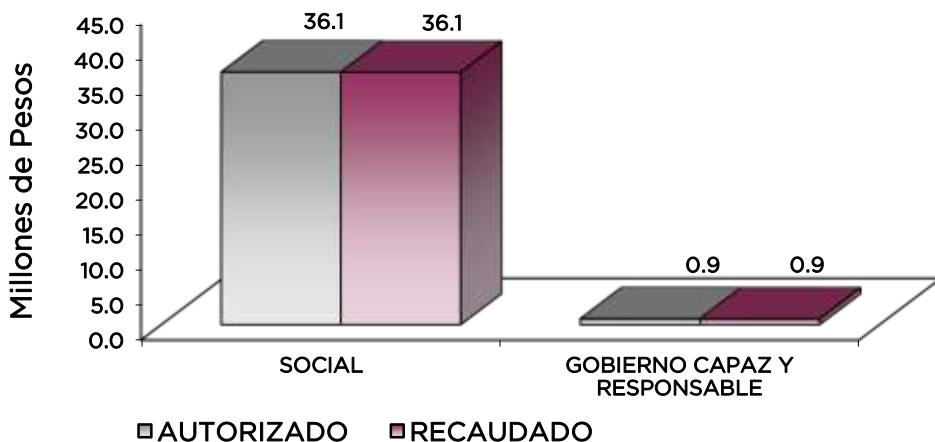
SOCIAL

Programas de nueva generación para disminuir la desigualdad. El Gobierno del Estado de México considera prioritario desarrollar y conservar familias fuertes, promover el empleo y proteger el ingreso, particularmente el de las mujeres. En correspondencia con la Agenda 2030, el logro de estos propósitos influirá directa e indirectamente el cumplimiento de las metas globales que contribuirán a disminuir la pobreza y el hambre; procurarán el acceso a una vivienda y a servicios básicos adecuados; reducirán las desigualdades y la discriminación; promoverán una educación inclusiva, equitativa y de calidad, así como una vida sana y en general el bienestar. Diagnóstico: Pobreza y Hambre en el Estado de México.

GOBIERNO CAPAZ Y RESPONSABLE

El reto de los gobiernos actuales versa sobre la eficacia en solucionar los problemas endémicos que aquejan a las sociedades modernas y uno de los mayores retos es hacerlo con apego al Estado de Derecho, ya que éste aporta las normas y los valores fundamentales que rigen la convivencia social, así como los derechos y obligaciones de los actores sociales y políticos.

Universidad Politécnica de Otzolotepec							
EGRESOS POR PILAR Y/O EJE TRANSVERSAL							
(Miles de Pesos)							
PILAR Y/O EJE TRANSVERSAL	P R E S U P U E S T O 2 0 2 3			TOTAL AUTORIZADO	EJERCIDO	VARIACIÓN	
	AUTORIZADO	ASIGNACIONES Y/O AMPLIACIONES	REDUCCIONES Y/O DISMINUCIONES			IMPORTE	%
Pilar Social	31,506.3	20,954.5	16,370.5	36,090.3	36,057.3	33.0	.1
Gobierno Capaz y Responsable	645.1	250.7	44.4	851.4	851.4	.0	.0
T O T A L	32,151.4	21,205.2	16,414.9	36,941.7	36,908.7	33.0	.1
	=====	=====	=====	=====	=====	=====	=====



FINALIDAD

SOCIAL

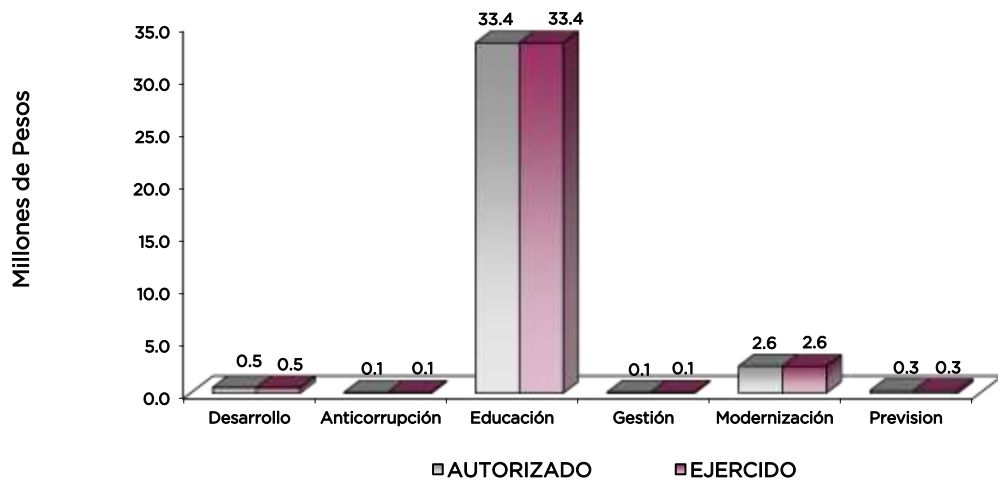
DESARROLLO SOCIAL

En esta finalidad se avanzará en la provisión de servicios a la población en materia de Protección Social, Educación, Salud, Vivienda y Servicios a la Comunidad, con lo que se apoyará fundamentalmente la consecución de las Metas Nacionales México Incluyente y México con Educación de Calidad.

El programa que desarrolló la Universidad Politécnica de Ocotlán, buscó cumplir con los siguientes objetivos:

- Mejorar la calidad de la educación en todos los niveles.
- Formar integralmente al alumno para mejorar la calidad en la educación con énfasis en una formación a partir de valores universales, actitudes y hábitos positivos, mediante conocimientos y competencias.
- Impulsar la vinculación efectiva de la Educación Media Superior y la Educación Superior con los sectores público, privado y social.

Universidad Politécnica de Ocotlán								
EGRESOS POR PROGRAMA (Miles de Pesos)								
PROGRAMA	PRESUPUESTO 2023		2023		TOTAL AUTORIZADO	EJERCIDO	VARIACIÓN	
	AUTORIZADO	ASIGNACIONES Y/O AMPLIACIONES	REDUCCIONES Y/O DISMINUCIONES	TOTAL			IMPORTE	%
Desarrollo de la Función Pública y Ética en el Servicio Público	569.6		41.7		527.9	527.9		
Sistema Anticorrupción del Estado de México y Municipios	75.5		2.7		72.8	72.8		
Educación Superior	27,902.3	20,227.5	14,705.3		33,424.5	33,399.4	25.1	.1
Gestión de Políticas Educativas	85.5	22.6	23.4		84.7	84.7		
Modernización de la Educación	3,518.5	704.4	1,641.8		2,581.1	2,573.2	7.9	.3
Previsiones para el Pago de Adeudos de Ejercicios Fiscales Anteriores		250.7			250.7	250.7		
TOTAL	32,151.4	21,205.2	16,414.9		36,941.7	36,908.7	33.0	.1



AVANCE OPERATIVO-PROGRAMÁTICO Y PRESUPUESTAL

La Universidad Politécnica de Ocotlán, es un organismo público descentralizado de carácter estatal, con personalidad jurídica y patrimonio propios. Creada el 13 de enero de 2014 por Decreto del Ejecutivo Estatal, tiene como reto enriquecer el desarrollo de nuevos modelos educativos en el más amplio concepto, es decir, modelos integrales que articulen los aspectos académicos con sus principales actores, así como en lo que a infraestructura y lo administrativo respecta.

Referente a su modelo educativo, en septiembre de 2018 la Universidad migró al Modelo Educativo BIS (Bilingüe, Internacional y Sustentable) 2 de sus 3 carreras; en septiembre de 2021 se completó la migración de la tercera y para 2023 se sumó un nuevo programa educativo BIS desde su origen esto teniendo como prioridad elevar la calidad de la educación a fin de que los estudiantes mejoren su nivel académico y cuenten con medios para acceder a mejores oportunidades laborales, además de que contribuyan al desarrollo nacional.

GOBIERNO CAPAZ Y RESPONSABLE

DESARROLLO DE LA FUNCIÓN PÚBLICA Y ÉTICA EN EL SERVICIO PÚBLICO

010304010101 FISCALIZACIÓN, CONTROL Y EVALUACIÓN INTERNA DE LA GESTIÓN PÚBLICA

Durante el 2023, como parte de las acciones de fiscalización realizadas al interior de la Universidad, y a fin de verificar que los recursos ejercidos, así como las acciones desempeñadas, se orientan a atender lo que señala la normatividad aplicable al Organismo, se ejecutaron 4 auditorías; asimismo, como parte de las acciones preventivas se realizaron: 15 inspecciones; 32 reuniones de grupos colegiados y las propias del Consejo Directivo; Además de 11 testificaciones.

Adicionalmente, se realizó una supervisión para la atención a observaciones y acciones de mejora de actos de fiscalización realizados por la Dirección General o el Órgano Interno de Control y, únicamente se requirió un acompañamiento para la atención de auditorías practicadas por los entes fiscalizadores externos. Cabe señalar que no fue necesario atender acciones derivadas de la fiscalización realizada por entes fiscalizadores externos.

SISTEMA ANTICORRUPCIÓN DEL ESTADO DE MÉXICO Y MUNICIPIOS

010304020204 INVESTIGACIÓN DE FALTAS ADMINISTRATIVAS

En el año que se reporta, se recibieron 2 denuncias relativas al tema de presuntas faltas administrativas, dando la atención debida a las inquietudes de la comunidad universitaria.

PILAR SOCIAL

020503010102 EDUCACIÓN SUPERIOR UNIVERSITARIA

La Universidad Politécnica de Ocotlán tiene como objetivo principal formar profesionistas que cubran las necesidades del mercado laboral, por lo que en el año 2023 se realizaron 4 proyectos de investigación, 3 acciones para fomentar una cultura emprendedora y 5 acciones de formación integral. Derivado de la investigación, se publicaron 2 documentos, lo cual fue posible gracias a la labor del cuerpo docente, por lo que se buscó la capacitación de 25 académicos, y en esa misma vía se consideró la capacitación de 30 integrantes de la plantilla de personal, todo enfocado a brindar un mejor servicio y atención a los estudiantes.

Es importante resaltar que la matrícula inicial atendida en el ejercicio fue de 275 jóvenes, alcanzando un nuevo máximo histórico para la Universidad al contar con una matrícula total de 578 alumnos.

UPOTEC

En consideración al trato digno que nuestros estudiantes merecen, a lo largo del año se hicieron 3 entregas de equipo diverso para sus espacios académicos, además de 4 acciones de mantenimiento al inmueble. De manera paralela se desarrolló la evaluación docente, y se mantuvo la certificación del proceso de Enseñanza-Aprendizaje bajo la Norma ISO 9001:2015.

También, se tuvo un grupo de 50 egresados y sólo 23 titulados de los 50 proyectados, esto último, derivado de que por los cambios administrativos no contábamos con una autoridad que estuviera facultada para firmar títulos profesionales, y ello, aunado a la demora de los egresados para iniciar su trámite de titulación, dio como resultado un indicador de titulación menor al programado.

Se tuvo un presupuesto autorizado para el cárcamo de bombeo automatizado, los cuales se ejercieron en su totalidad.

GESTIÓN DE LAS POLÍTICAS EDUCATIVAS

020506010204 VINCULACIÓN CON EL SECTOR PRODUCTIVO

Durante el ejercicio 2023 la UPOTec concretó la firma de 11 convenios con diversas empresas e instituciones educativas, lo cual beneficia directamente a nuestros estudiantes respecto de los espacios para prácticas profesionales, por lo que también se tuvo como prioridad la realización de 4 acciones de vinculación con los diversos sectores para ir permeando el terreno de nuevas colaboraciones para el siguiente año. De este trabajo conjunto, destaca la integración de 28 estudiantes al modelo de educación dual.

Por otro lado, se trabajó con mayor ahínco para impulsar la internacionalización en la Universidad, y el fruto del ejercicio fue un total de 3 personas desarrollándose en conferencias y webinar internacionales.

Sin olvidar que la mejor carta de presentación de la Universidad son sus egresados, se contactó a 50 de ellos para determinar su condición laboral posterior a la conclusión de su plan de estudios.

MODERNIZACIÓN DE LA EDUCACIÓN

020506020101 FORTALECIMIENTO DE LA CALIDAD EDUCATIVA

Como parte de la consolidación del modelo educativo BIS, la Universidad impartió cursos del idioma inglés a la totalidad de su matrícula durante el año 2023, es decir, a un total de 578 estudiantes. Bajo la misma línea de acción, al concluir el año se tuvo la participación de 48 estudiantes en el proceso de certificación del idioma inglés, evidenciando así, el compromiso de los propios estudiantes con su formación bilingüe.

020506020104 TECNOLOGÍA APLICADA A LA EDUCACIÓN

A través de la habilitación de computadoras con acceso a internet y el acondicionamiento de espacios propios para que los estudiantes puedan desarrollar sus actividades académicas cotidianas y de investigación, la Universidad Politécnica de Ocotlán puso 10 computadoras a su disposición, fomentando el desarrollo de sus habilidades digitales, siempre de la mano de sus catedráticos y con el respectivo soporte técnico del área de informática de esta casa de estudios.

Concatenado al desarrollo de dichas habilidades, se impulsó la participación de 10 estudiantes para lograr certificarse en el rubro informático, en específico, en el área de programación básica.

020506020105 CONVIVENCIA ESCOLAR SIN VIOLENCIA

En aras de fomentar la integración de una comunidad universitaria que interactúe en el marco de los valores institucionales, siempre con respeto y tolerancia hacia lo diverso, a lo largo del periodo que se informa, se desarrollaron 3 acciones para identificar y prevenir la violencia escolar, así como otras 3 acciones encaminadas a fomentar la igualdad de trato y contribuir a un entorno social equitativo, dentro y fuera de la institución.



UPOTEC

Universidad Politécnica de Otzotepec
 Avance Operativo - Programático y Presupuestal
 Enero - Diciembre de 2023

							M E T A S			PRESUPUESTO 2023 (Miles de Pesos)			
FIN	FUN	SF	PP	SP	Pr	DESCRIPCIÓN	UNIDAD DE MEDIDA	PROGRAMADO	ALCANZADO	AVANCE %	AUTORIZADO ANUAL	EJERCIDO	%
GOBIERNO													
GOBIERNO CAPAZ Y RESPONSABLE													
DESARROLLO DE LA FUNCIÓN PÚBLICA Y ÉTICA EN EL SERVICIO PÚBLICO													
01	03	04	01	01	01	FISCALIZACIÓN, CONTROL Y EVALUACIÓN INTERNA DE LA GESTIÓN PÚBLICA					527.9	527.9	100.0
						Acompañamiento en la atención de auditorías practicadas por los entes fiscalizadores externos.	Acción	2	1	50.0			
						Realizar auditorías, con el propósito de verificar el cumplimiento del marco normativo que regula el funcionamiento de las dependencias y organismos auxiliares del Ejecutivo Estatal y los Ayuntamientos	Auditoría	4	4	100.0			
						Realizar inspecciones a rubros específicos en las dependencias, organismos auxiliares del Ejecutivo Estatal y en su caso Ayuntamientos, con el propósito de constatar el cumplimiento del marco normativo que lo regula	Inspección	15	15	100.0			
						Participar en testificaciones, con el propósito de asegurarse que los actos administrativos se realicen conforme a la normatividad vigente	Testificación	12	11	91.7			
						Participación del Órgano Interno de Control en reuniones que por mandato legal o disposición administrativa así lo requiera	Sesión	30	32	106.7			
						Atender acciones derivadas de la Fiscalización realizada por Entes Fiscalizadores Externos	Acción	1	0	0.0			
						Realizar actividades de seguimiento en la atención a observaciones y acciones de mejora determinadas con motivo de los actos de fiscalización realizados por la Dirección General u Órgano Interno de Control	Acción	1	1	100.0			
SISTEMA ANTICORRUPCIÓN DEL ESTADO DE MEXICO Y MUNICIPIOS													
01	03	04	02	02	04	INVESTIGACIÓN DE FALTAS ADMINISTRATIVAS					72.8	72.8	100.0
						Recibir las denuncias derivadas de las presuntas faltas administrativas, así como de las sugerencias y reconocimientos presentados por los interesados, relacionadas con la prestación del servicio público	Denuncia	2	2	100.0			
PILAR SOCIAL													
EDUCACIÓN SUPERIOR													
02	05	03	01	01	02	EDUCACIÓN SUPERIOR UNIVERSITARIA					33,424.5	33,399.4	99.9
						Rehabilitar y/o proporcionar mantenimiento preventivo y correctivo a los inmuebles con el propósito de mejorar la calidad de la infraestructura física	Inmueble	4	4	100.0			
						Impulsar la capacitación o actualización del personal docente para mejorar la formación académica	Docente	25	25	100.0			
						Impulsar la capacitación del personal directivo y administrativo para el fortalecimiento institucional	Persona	30	30	100.0			
						Lograr certificaciones en Educación Superior para mejorar la calidad	Documento	1	1	100.0			
						Desarrollar proyectos de investigación para atender las necesidades de desarrollo tecnológico, económico, y social	Proyecto	4	4	100.0			
						Fomentar que los egresados se titulen para acreditar su formación profesional	Documento	50	23	46.0			
						Evaluar al personal docente con la finalidad de encontrar áreas de oportunidad para mejorar su desempeño	Docente	25	25	100.0			
						Realizar acciones que fomenten la cultura emprendedora para desarrollar habilidades en los estudiantes	Acción	3	3	100.0			
						Otorgar el mobiliario y equipo diverso a instalaciones y espacios educativos de acuerdo a las necesidades de la institución	Equipo	3	3	100.0			
						Realizar la publicación de documentos producto de la investigación para su divulgación	Publicación	2	2	100.0			
						Realizar acciones de formación integral, para desarrollar capacidades, valores, habilidades blandas y profesionales	Acción	5	5	100.0			
						Fomentar que los estudiantes egresen en el ciclo escolar para contribuir en sus estudios de tipo superior	Documento	50	50	100.0			
						Atender a la matrícula de educación superior para contribuir a la cobertura educativa del nivel superior	Estudiante	550	578	105.1			
						Atender a los estudiantes de nuevo ingreso de educación superior para que continúen su formación profesional	Estudiante	275	275	100.0			
GESTIÓN DE LAS POLÍTICAS EDUCATIVAS													
02	05	06	01	02	04	VINCULACIÓN CON EL SECTOR PRODUCTIVO					84.7	84.7	100.0
						Operar convenios con los sectores, público, privado y social para fortalecer los lazos de colaboración institucional	Convenio	11	11	100.0			
						Realizar acciones de vinculación y extensión para establecer lazos de colaboración con los sectores público, privado y social	Acción	4	4	100.0			
						Contactar egresados en Educación Superior para identificar su situación laboral y profesional	Egresado	50	50	100.0			
						Impulsar la internacionalización de la institución para fortalecer la calidad educativa	Persona	3	3	100.0			
						Atender estudiantes en educación dual para desarrollar aptitudes y habilidades en unidades económicas	Estudiante	28	28	100.0			
MODERNIZACIÓN DE LA EDUCACIÓN													
02	05	06	02	01	01	FORTALECIMIENTO DE LA CALIDAD EDUCATIVA					135.8	133.1	98.0
						Impartir el idioma inglés a los estudiantes en educación superior para el desarrollo de competencias	Estudiante	550	578	105.1			
						Impulsar la participación de estudiantes de educación superior en procesos de certificación en el idioma inglés para el desarrollo de competencias	Estudiante	40	48	120.0			
02	05	06	02	01	04	TECNOLOGÍA APLICADA A LA EDUCACIÓN					2,337.4	2,333.9	99.9
						Destinar equipo de cómputo al proceso de enseñanza-aprendizaje que impulse estrategias innovadoras en educación superior para el desarrollo de habilidades digitales	Equipo de cómputo	10	10	100.0			
						Impulsar la participación de estudiantes y docentes en procesos de certificación en el uso de tecnologías del aprendizaje, conocimiento, información y comunicación para el desarrollo de competencias y habilidades	Persona	10	10	100.0			
02	05	06	02	01	05	CONVIVENCIA ESCOLAR SIN VIOLENCIA					107.9	106.2	98.4
						Realizar acciones de prevención, detección y atención de la violencia escolar para contribuir a una cultura de paz en la Institución	Acción	3	3	100.0			
						Realizar acciones de igualdad de trato y oportunidades para contribuir a un entorno social equitativo	Acción	3	3	100.0			
GOBIERNO CAPAZ Y RESPONSABLE													
PREVISIONES PARA EL PAGO DE ADEUDOS DE EJERCICIOS FISCALES ANTERIORES													
04	04	01	01	01	01	PASIVOS DERIVADOS DE EROGACIONES DEVENGADAS Y PENDIENTES DE EJERCICIOS ANTERIORES					250.7	250.7	100.0
						Registrar el pago de adeudos de ejercicios fiscales anteriores	Documento	1	1	100			
T O T A L											36,941.7	36,908.7	99.9
											*****	*****	



ANEXOS ESTABLECIDOS EN DIFERENTES ORDENAMIENTOS



UPOTEC



UPOTEC

Relación de Bienes Inmuebles que Componen el Patrimonio
Cuenta Pública 2023
(Miles de Pesos)

Ente Público: Universidad Politécnica de Oztolotepec

Código	Descripción de Bienes Inmuebles	Valor en Libros
	Terrenos	423.8
	Edificios No Habitacionales	49,055.5
	TOTAL	49,479.3

Relación de Bienes Muebles que Componen el Patrimonio
Cuenta Pública 2023
(Miles de Pesos)

Ente Público: Universidad Politécnica de Oztolotepec

Código	Descripción de Bienes Muebles	Valor en Libros
	Mobiliario y Equipo de Administración	8,305.5
	Equipo e Instrumental Médico y de Laboratorio	16,375.2
	Vehiculos y Equipo de Transporte	577.1
	Maquinaria Otros Equipos y Herramientas	6,264.2
	T O T A L	31,522.0



Universidad Politécnica de Oztolotepec
Cuenta Pública 2023
Relación de Cuentas Bancarias Productivas Específicas

Fondo, Programa o Convenio	Datos de la Cuenta Bancaria	
	Institución Bancaria	Número de Cuentas
Ingresos Propios	HSBC	493
Subsidio Federal	HSBC	124
Gastos Universidad	BANORTE	572
Recursos Estatales	BBVA	207
Recursos Federales	BBVA	134
Ingresos Propios	BBVA	352



FORMATOS PARA EL CUMPLIMIENTO DE LA LEY DE DISCIPLINA FINANCIERA DE LAS ENTIDADES FEDERATIVAS Y LOS MUNICIPIOS



UPOTEC



UPOTEC

Universidad Politécnica de Oztolotepec
Estado de Situación Financiera Detallado - LDF
Al 31 de Diciembre de 2023 y 2022
(Cifras en Miles de Pesos)

Concepto	2023	2022	Concepto	2023	2022
ACTIVO			PASIVO		
Activo Circulante			Pasivo Circulante		
a. Efectivo y Equivalentes (a=a1+a2+a3+a4+a5+a6+a7)	99.6	2,964.3	a. Cuentas por Pagar a Corto Plazo (a=a1+a2+a3+a4+a5+a6+a7+a8+a9)	177.4	250.7
a1) Efectivo	99.6	2,964.3	a1) Servicios Personales por Pagar a Corto Plazo		
a2) Bancos/Tesorería			a2) Proveedores por Pagar a Corto Plazo	47.9	
a3) Bancos/Dependencias y Otros			a3) Contratistas por Obras Públicas por Pagar a Corto Plazo		
a4) Inversiones Temporales (Hasta 3 meses)			a4) Participaciones y Aportaciones por Pagar a Corto Plazo		
a5) Fondos con Afectación Específica			a5) Transferencias Otorgadas por Pagar a Corto Plazo		
a6) Depósitos de Fondos de Terceros en Garantía y/o Administración			a6) Intereses, Comisiones y Otros Gastos de la Deuda Pública por Pagar a Corto Plazo		
a7) Otros Efectivos y Equivalentes			a7) Retenciones y Contribuciones por Pagar a Corto Plazo	75.2	180.0
b. Derechos a Recibir Efectivo o Equivalentes (b=b1+b2+b3+b4+b5+b6+b7)	29.7	42.7	a8) Devoluciones de la Ley de Ingresos por Pagar a Corto Plazo		
b1) Inversiones Financieras de Corto Plazo			a9) Otras Cuentas por Pagar a Corto Plazo	54.3	70.7
b2) Cuentas por Cobrar a Corto Plazo			b. Documentos por Pagar a Corto Plazo (b=b1+b2+b3)	0.0	0.0
b3) Deudores Diversos por Cobrar a Corto Plazo	29.7	42.7	b1) Documentos Comerciales por Pagar a Corto Plazo		
b4) Ingresos por Recuperar a Corto Plazo			b2) Documentos con Contratistas por Obras Públicas por Pagar a Corto Plazo		
b5) Deudores por Anticipos de la Tesorería a Corto Plazo			b3) Otros Documentos por Pagar a Corto Plazo		
b6) Préstamos Otorgados a Corto Plazo			c. Porción a Corto Plazo de la Deuda Pública a Largo Plazo (c=c1+c2)	0.0	0.0
b7) Otros Derechos a Recibir Efectivo o Equivalentes a Corto Plazo			c1) Porción a Corto Plazo de la Deuda Pública		
c. Derechos a Recibir Bienes o Servicios (c=c1+c2+c3+c4+c5)	0.0	0.0	c2) Porción a Corto Plazo de Arrendamiento Financiero		
c1) Anticipo a Proveedores por Adquisición de Bienes y Prestación de Servicios a Corto Plazo			d. Títulos y Valores a Corto Plazo		
c2) Anticipo a Proveedores por Adquisición de Bienes Inmuebles y Muebles a Corto Plazo			e. Pasivos Diferidos a Corto Plazo (e=e1+e2+e3)	0.0	0.0
c3) Anticipo a Proveedores por Adquisición de Bienes Intangibles a Corto Plazo			e1) Ingresos Cobrados por Adelantado a Corto Plazo		
c4) Anticipo a Contratistas por Obras Públicas a Corto Plazo			e2) Intereses Cobrados por Adelantado a Corto Plazo		
c5) Otros Derechos a Recibir Bienes o Servicios a Corto Plazo			e3) Otros Pasivos Diferidos a Corto Plazo		
d. Inventarios (d=d1+d2+d3+d4+d5)	0.0	0.0	f. Fondos y Bienes de Terceros en Garantía y/o Administración a Corto Plazo (f=f1+f2+f3+f4+f5+f6)	0.0	0.0
d1) Inventario de Mercancías para Venta			f1) Fondos en Garantía a Corto Plazo		
d2) Inventario de Mercancías Terminadas			f2) Fondos en Administración a Corto Plazo		
d3) Inventario de Mercancías en Proceso de Elaboración			f3) Fondos Contingentes a Corto Plazo		
d4) Inventario de Materias Primas, Materiales y Suministros para Producción			f4) Fondos de Fideicomisos, Mandatos y Contratos Análogos a Corto Plazo		
d5) Bienes en Tránsito			f5) Otros Fondos de Terceros en Garantía y/o Administración a Corto Plazo		
e. Almacenes			f6) Valores y Bienes en Garantía a Corto Plazo		
f. Estimación por Pérdida o Deterioro de Activos Circulantes (f=f1+f2)	0.0	0.0	g. Provisiones a Corto Plazo (g=g1+g2+g3)	0.0	0.0
f1) Estimaciones para Cuentas Incobrables por Derechos a Recibir Efectivo o Equivalentes			g1) Provisión para Demandas y Juicios a Corto Plazo		
f2) Estimación por Deterioro de Inventarios			g2) Provisión para Contingencias a Corto Plazo		
g. Otros Activos Circulantes (g=g1+g2+g3+g4)	0.0	0.0	g3) Otras Provisiones a Corto Plazo		
g1) Valores en Garantía			h. Otros Pasivos a Corto Plazo (h=h1+h2+h3)	0.0	0.0
g2) Bienes en Garantía (excluye depósitos de fondos)			h1) Ingresos por Clasificar		
g3) Bienes Derivados de Embargos, Decomisos, Aseguramientos y Dación en Pago			h2) Recaudación por Participar		
g4) Adquisición con Fondos de Terceros			h3) Otros Pasivos Circulantes		
IA. Total de Activos Circulantes (IA = a + b + c + d + e + f + g)	129.3	3,007.0	IIA. Total de Pasivos Circulantes (IIA = a + b + c + d + e + f + g + h)	177.4	250.7

Activo No Circulante			Pasivo No Circulante		
a. Inversiones Financieras a Largo Plazo			a. Cuentas por Pagar a Largo Plazo		
b. Derechos a Recibir Efectivo o Equivalentes a Largo Plazo			b. Documentos por Pagar a Largo Plazo		
c. Bienes Inmuebles, Infraestructura y Construcciones en Proceso	49,479.3	46,730.9	c. Deuda Pública a Largo Plazo		
d. Bienes Muebles	31,522.0	31,057.6	d. Pasivos Diferidos a Largo Plazo		
e. Activos Intangibles			e. Fondos y Bienes de Terceros en Garantía y/o en Administración a Largo Plazo		
f. Depreciación, Deterioro y Amortización Acumulada de Bienes	-26,083.2	-21,764.9	f. Provisiones a Largo Plazo		
g. Activos Diferidos			IIB. Total de Pasivos No Circulantes (IIB = a + b + c + d + e + f)	0.0	0.0
h. Estimación por Pérdida o Deterioro de Activos no Circulantes			II. Total del Pasivo (II = IIA + IIB)	177.4	250.7
i. Otros Activos no Circulantes			HACIENDA PÚBLICA/PATRIMONIO		
IB. Total de Activos No Circulantes (IB = a + b + c + d + e + f + g + h + i)	54,918.1	56,023.6	IIIA. Hacienda Pública/Patrimonio Contribuido (IIIA = a + b + c)	0.0	0.0
I. Total del Activo (I = IA + IB)	55,047.4	59,030.6	a. Aportaciones		
			b. Donaciones de Capital		
			c. Actualización de la Hacienda Pública/Patrimonio		
			IIIB. Hacienda Pública/Patrimonio Generado (IIIB = a + b + c + d + e)	54,870.0	58,779.9
			a. Resultados del Ejercicio (Ahorro/ Desahorro)	-3,909.9	-6,043.5
			b. Resultados de Ejercicios Anteriores	58,779.9	64,823.4
			c. Revalúos		
			d. Reservas		
			e. Rectificaciones de Resultados de Ejercicios Anteriores		
			IIIC. Exceso o insuficiencia en la Actualización de la Hacienda Pública/Patrimonio (IIIC = a + b + c)	0.0	0.0
			a. Resultado por Posición Monetaria		
			b. Resultado por Tenencia de Activos no Monetarios		
			III. Total Hacienda Pública/Patrimonio (III = IIIA + IIIB + IIIC)	54,870.0	58,779.9
			IV. Total del Pasivo y Hacienda Pública/Patrimonio (IV = II + III)	55,047.4	59,030.6



UPOTEC

Universidad Politécnica de Ocotlán
Informe Análítico de la Deuda Pública y Otros Pasivos - LDF
Al 31 de Diciembre de 2022 y 2023

Denominación de la Deuda Pública y Otros Pasivos (c)	Saldo al 31 de Diciembre de 2022 (d)	Disposiciones del Período (e)	Amortizaciones del Período (f)	Revaluaciones, Reclasificaciones y Otros Ajustes (g)	Saldo Final del Período (h) h=d+e-f+g	Pago de Intereses del Período (i)	Pago de Comisiones y demás Costos Asociados Durante el Período (j)
1. Deuda Pública (1=A+B)	0.0	0.0	0.0	0.0	0.0	0.0	
A. Corto Plazo (A=a1+a2+a3)	0.0	0.0	0.0	0.0	0.0	0.0	
a1) Instituciones de Crédito							
a2) Títulos y Valores							
a3) Arrendamientos Financieros							
B. Largo Plazo (B=b1+b2+b3)	0.0	0.0	0.0	0.0	0.0	0.0	
b1) Instituciones de Crédito							
b2) Títulos y Valores							
b3) Arrendamientos Financieros							
2. Otros Pasivos	250.7					177.4	
3. Total de la Deuda Pública y Otros Pasivos (3=1+2)	250.7	0.0	0.0	0.0	177.4		
4. Deuda Contingente 1 (Informativo)	0.0	0.0	0.0	0.0	0.0	0.0	
A. Deuda Contingente 1							
B. Deuda Contingente 2							
C. Deuda Contingente XX							
5. Valor de Instrumentos Bono Cupón Cero 2 (Informativo)	0.0	0.0	0.0	0.0	0.0	0.0	
A. Instrumento Bono Cupón Cero 1							
B. Instrumento Bono Cupón Cero 2							
C. Instrumento Bono Cupón Cero XX							

1 Se refiere a cualquier Financiamiento sin fuente o garantía de pago definida, que sea asumida de manera solidaria o subsidiaria por las Entidades Federativas con sus Municipios, organismos descentralizados y empresas de participación estatal mayoritaria y fideicomisos, locales o municipales, y por los Municipios con sus respectivos organismos descentralizados y empresas de participación municipal mayoritaria.

2 Se refiere al valor del Bono Cupón Cero que respalda el pago de los créditos asociados al mismo (Activo).

Obligaciones a Corto Plazo (k)	Monto Contratado (l)	Plazo Pactado (m)	Tasa de Interés (n)	Comisiones y Costos Relacionados (o)	Tasa Efectiva (p)
6. Obligaciones a Corto Plazo (Informativo)					
A. Crédito 1					
B. Crédito 2					
C. Crédito XX					



UPOTEC

Universidad Politécnica de Oztolotepec Informe Analítico de Obligaciones Diferentes de Financiamientos Al 31 de Diciembre de 2023 (Miles de Pesos)										
Denominación de las Obligaciones Diferentes de Financiamiento (c)	Fecha del Contrato (d)	Fecha de Inicio de Operación del Proyecto (e)	Fecha de Vencimiento (f)	Monto de la Inversión Pactado (g)	Plazo Pactado (h)	Monto Promedio Mensual del Pago de la Contraprestación (i)	Monto Promedio Mensual del Pago de la Contraprestación Correspondiente al Pago de Inversión (j)	Monto Pagado de la Inversión al XX de XXXX de 20XX (k)	Monto Pagado de la Inversión Actualizado al XX de XXXX de 20XX (l)	Saldo Pendiente por Pagar de la Inversión al XX de XXXX de 20XX (m = g - l)
A. Asociaciones Público Privadas (APP's) (A=a+b+c+d)				0.0		0.0	0.0			0.0
a) APP 1										0.0
b) APP 2										0.0
c) APP 3										0.0
d) APP XX										0.0
B. Otros Instrumentos (B=a'+b'+c'+d')				0.0		0.0	0.0			0.0
a) Otro Instrumento 1										0.0
b) Otro Instrumento 2										0.0
c) Otro Instrumento 3										0.0
d) Otro Instrumento XX										0.0
C. Total de Obligaciones Diferentes de Financiamiento (C=A+B)				0.0		0.0	0.0			0.0



UPOTEC

Universidad Politécnica de Oztolotepec
Balance Presupuestario
Del 1 de Enero al 31 de Diciembre de 2023
(Miles de Pesos)

Concepto	Estimado / Aprobado	Devengado	Recaudado / Pagado
A. Ingresos Totales (A = A1+A2+A3)	32,151.4	36,779.4	36,779.4
A1. Ingresos de Libre Disposición	32,151.4	36,602.0	36,602.0
A2. Transferencias Federales Etiquetadas			
A3. Financiamiento Neto		177.4	177.4
B. Egresos Presupuestarios¹ (B = B1+B2)	32,151.4	36,908.7	36,839.3
B1. Gasto No Etiquetado (sin incluir Amortización de la Deuda Pública)	32,151.4	36,908.7	36,839.3
B2. Gasto Etiquetado (sin incluir Amortización de la Deuda Pública)			
C. Remanentes del Ejercicio Anterior (C = C1 + C2)	0.0	0.0	0.0
C1. Remanentes de Ingresos de Libre Disposición Aplicados en el Periodo			
C2. Remanentes de Transferencias Federales Etiquetadas Aplicados en el Periodo			
I. Balance Presupuestario (I = A - B + C)	0.0	-129.3	-59.9
II. Balance Presupuestario sin Financiamiento Neto (II = I - A3)	0.0	-306.7	-237.3
III. Balance Presupuestario sin Financiamiento Neto y sin Remanentes del Ejercicio Anterior (III= II - C)	0.0	-306.7	-237.3

Concepto	Aprobado	Devengado	Pagado
E. Intereses, Comisiones y Gastos de la Deuda (E = E1+E2)	0.0	0.0	0.0
E1. Intereses, Comisiones y Gastos de la Deuda con Gasto No Etiquetado			
E2. Intereses, Comisiones y Gastos de la Deuda con Gasto Etiquetado			
IV. Balance Primario (IV = III + E)	0.0	-306.7	-237.3

Concepto	Estimado/ Aprobado	Devengado	Recaudado / Pagado
F. Financiamiento (F = F1 + F2)	0.0	0.0	0.0
F1. Financiamiento con Fuente de Pago de Ingresos de Libre Disposición			
F2. Financiamiento con Fuente de Pago de Transferencias Federales Etiquetadas			
G. Amortización de la Deuda (G = G1 + G2)	0.0	0.0	0.0
G1. Amortización de la Deuda Pública con Gasto No Etiquetado			
G2. Amortización de la Deuda Pública con Gasto Etiquetado			
A3. Financiamiento Neto (A3 = F - G)	0.0	0.0	0.0

Concepto	Estimado/ Aprobado	Devengado	Recaudado / Pagado
A1. Ingresos de Libre Disposición	32,151.4	36,602.0	36,602.0
A3.1 Financiamiento Neto con Fuente de Pago de Ingresos de Libre Disposición (A3.1 = F1 - G1)	0.0	177.4	177.4
F1. Financiamiento con Fuente de Pago de Ingresos de Libre Disposición		177.4	177.4
G1. Amortización de la Deuda Pública con Gasto No Etiquetado			
B1. Gasto No Etiquetado (sin incluir Amortización de la Deuda Pública)	32,151.4	36,908.7	36,839.3
C1. Remanentes de Ingresos de Libre Disposición Aplicados en el Periodo			
V. Balance Presupuestario de Recursos Disponibles (V = A1 + A3.1 - B1 + C1)	0.0	-129.3	-59.9
VI. Balance Presupuestario de Recursos Disponibles sin Financiamiento Neto (VI = V - A3.1)	0.0	-306.7	-237.3

Concepto	Estimado/ Aprobado	Devengado	Recaudado / Pagado
A2. Transferencias Federales Etiquetadas			
A3.2 Financiamiento Neto con Fuente de Pago de Transferencias Federales Etiquetadas (A3.2 = F2 - G2)	0.0	0.0	0.0
F2. Financiamiento con Fuente de Pago de Transferencias Federales Etiquetadas			
G2. Amortización de la Deuda Pública con Gasto Etiquetado			
B2. Gasto Etiquetado (sin incluir Amortización de la Deuda Pública)	0.0	0.0	0.0
C2. Remanentes de Transferencias Federales Etiquetadas Aplicados en el Periodo			
VII. Balance Presupuestario de Recursos Etiquetados (VII = A2 + A3.2 - B2 + C2)	0.0	0.0	0.0
VIII. Balance Presupuestario de Recursos Etiquetados sin Financiamiento Neto (VIII = VII - A3.2)	0.0	0.0	0.0



UPOTEC

Universidad Politécnica de Otzolotepec Estado Análítico de Ingresos Detallado - LDF Del 1 de Enero al 31 de Diciembre de 2023 (Miles de Pesos)						
Concepto	Ingreso					Diferencia
	Estimado	Ampliaciones/ (Reducciones)	Modificado	Devengado	Recaudado	
Ingresos de Libre Disposición						
A. Impuestos			0.0			0.0
B. Cuotas y Aportaciones de Seguridad Social			0.0			0.0
C. Contribuciones de Mejoras			0.0			0.0
D. Derechos			0.0			0.0
E. Productos			0.0	82.3	82.3	82.3
F. Aprovechamientos			0.0			0.0
G. Ingresos por Ventas de Bienes y Servicios	3,485.1	-2,546.6	938.5	766.7	766.7	-2,718.4
H. Participaciones (H=h1+h2+h3+h4+h5+h6+h7+h8+h9+h10+h11)	0.0	0.0	0.0	0.0	0.0	0.0
h1) Fondo General de Participaciones			0.0			0.0
h2) Fondo de Fomento Municipal			0.0			0.0
h3) Fondo de Fiscalización y Recaudación			0.0			0.0
h4) Fondo de Compensación			0.0			0.0
h5) Fondo de Extracción de Hidrocarburos			0.0			0.0
h6) Impuesto Especial Sobre Producción y Servicios			0.0			0.0
h7) 0.136% de la Recaudación Federal Participable			0.0			0.0
h8) 3.17% Sobre Extracción de Petróleo			0.0			0.0
h9) Gasolinas y Diésel			0.0			0.0
h10) Fondo del Impuesto Sobre la Renta			0.0			0.0
h11) Fondo de Estabilización de los Ingresos de las Entidades Federativas			0.0			0.0
I. Incentivos Derivados de la Colaboración Fiscal (I=i1+i2+i3+i4+i5)	0.0	0.0	0.0	0.0	0.0	0.0
i1) Tenencia o Uso de Vehículos			0.0			0.0
i2) Fondo de Compensación ISAN			0.0			0.0
i3) Impuesto Sobre Automóviles Nuevos			0.0			0.0
i4) Fondo de Compensación de Repecos-Intermedios			0.0			0.0
i5) Otros Incentivos Económicos			0.0			0.0
J. Transferencias	28,666.3	7,086.2	35,752.5	35,753.0	35,753.0	7,086.7
K. Convenios	0.0	0.0	0.0	0.0	0.0	0.0
k1) Otros Convenios y Subsidios			0.0			0.0
L. Otros Ingresos de Libre Disposición (L=l1+l2)	0.0	0.0	0.0	0.0	0.0	0.0
l1) Participaciones en Ingresos Locales			0.0			0.0
l2) Otros Ingresos de Libre Disposición			0.0			0.0
I. Total de Ingresos de Libre Disposición (I=A+B+C+D+E+F+G+H+I+J+K+L)	32,151.4	4,539.6	36,691.0	36,602.0	36,602.0	4,450.6
Ingresos Excedentes de Ingresos de Libre Disposición			0.0			0.0
Transferencias Federales Etiquetadas			0.0			0.0
A. Aportaciones (A=a1+a2+a3+a4+a5+a6+a7+a8)	0.0	0.0	0.0	0.0	0.0	0.0
a1) Fondo de Aportaciones para la Nómina Educativa y Gasto Operativo			0.0			0.0
a2) Fondo de Aportaciones para los Servicios de Salud			0.0			0.0
a3) Fondo de Aportaciones para la Infraestructura Social			0.0			0.0
a4) Fondo de Aportaciones para el Fortalecimiento de los Municipios y de las Demarcaciones Territoriales del Distrito Federal			0.0			0.0
a5) Fondo de Aportaciones Múltiples			0.0			0.0
a6) Fondo de Aportaciones para la Educación Tecnológica y de Adultos			0.0			0.0
a7) Fondo de Aportaciones para la Seguridad Pública de los Estados y del Distrito Federal			0.0			0.0
a8) Fondo de Aportaciones para el Fortalecimiento de las Entidades Federativas			0.0			0.0
B. Convenios (B=b1+b2+b3+b4)	0.0	0.0	0.0	0.0	0.0	0.0
b1) Convenios de Protección Social en Salud			0.0			0.0
b2) Convenios de Descentralización			0.0			0.0
b3) Convenios de Reasignación			0.0			0.0
b4) Otros Convenios y Subsidios			0.0			0.0
C. Fondos Distintos de Aportaciones (C=c1+c2)	0.0	0.0	0.0	0.0	0.0	0.0
c1) Fondo para Entidades Federativas y Municipios Productores de Hidrocarburos			0.0			0.0
c2) Fondo Minero			0.0			0.0
D. Transferencias, Subsidios y Subvenciones, y Pensiones y Jubilaciones			0.0			0.0
E. Otras Transferencias Federales Etiquetadas			0.0			0.0
II. Total de Transferencias Federales Etiquetadas (II = A + B + C + D + E)	0.0	0.0	0.0	0.0	0.0	0.0
III. Ingresos Derivados de Financiamientos (III = A)	0.0	250.7	250.7	177.4	177.4	177.4
A. Ingresos Derivados de Financiamientos		250.7	250.7	177.4	177.4	177.4
IV. Total de Ingresos (IV = I + II + III)	32,151.4	4,790.3	36,941.7	36,779.4	36,779.4	4,628.0
Datos Informativos						
1. Ingresos Derivados de Financiamientos con Fuente de Pago de Ingresos de Libre Disposición			0.0			0.0
2. Ingresos Derivados de Financiamientos con Fuente de Pago de Transferencias Federales Etiquetadas			0.0			0.0
3. Ingresos Derivados de Financiamientos (3 = 1 + 2)	0.0	0.0	0.0	0.0	0.0	0.0



UPOTEC

Universidad Politécnica de Ocotlán
 Estado Análítico del Ejercicio del Presupuesto de Egresos Detallado
 Clasificación por Objeto del Gasto (Capítulo y Concepto)
 Del 1 de Enero al 31 de Diciembre de 2023
 (Miles de Pesos)

Concepto	Egresos					Subejercicio
	Aprobado	Ampliaciones/ (Reducciones)	Modificado	Devengado	Pagado	
I. Gasto No Etiquetado (I=A+B+C+D+E+F+G+H+I)	32,151.4	4,790.3	36,941.7	36,908.7	36,839.3	33.0
A. Servicios Personales (A=a1+a2+a3+a4+a5+a6+a7)	21,330.7	392.4	21,723.1	21,708.4	21,708.4	14.7
a1) Remuneraciones al Personal de Carácter Permanente	14,228.1	-2,386.5	11,841.6	11,840.2	11,840.2	1.4
a2) Remuneraciones al Personal de Carácter Transitorio			0.0			0.0
a3) Remuneraciones Adicionales y Especiales	3,250.7	333.4	3,584.1	3,584.1	3,584.1	0.0
a4) Seguridad Social	2,674.4	267.3	2,941.7	2,928.4	2,928.4	13.3
a5) Otras Prestaciones Sociales y Económicas	1,177.5	2,152.8	3,330.3	3,330.3	3,330.3	0.0
a6) Previsiones			0.0			0.0
a7) Pago de Estímulos a Servidores Públicos		25.4	25.4	25.4	25.4	0.0
B. Materiales y Suministros (B=b1+b2+b3+b4+b5+b6+b7+b8+b9)	4,018.0	1,417.5	5,435.5	5,435.5	5,435.5	0.0
b1) Materiales de Administración, Emisión de Documentos y Artículos Oficiales	2,235.2	-636.2	1,599.0	1,599.0	1,599.0	0.0
b2) Alimentos y Utensilios	3.1	563.8	566.9	566.9	566.9	0.0
b3) Materias Primas y Materiales de Producción y Comercialización			0.0			0.0
b4) Materiales y Artículos de Construcción y de Reparación	430.6	1,090.6	1,521.2	1,521.2	1,521.2	0.0
b5) Productos Químicos, Farmacéuticos y de Laboratorio	112.5	318.8	431.3	431.3	431.3	0.0
b6) Combustibles, Lubrificantes y Aditivos	221.0	-2.9	218.1	218.1	218.1	0.0
b7) Vestuario, Blancos, Prendas de Protección y Artículos Deportivos	231.7	256.2	487.9	487.9	487.9	0.0
b8) Materiales y Suministros Para Seguridad	148.1	-148.1	0.0			0.0
b9) Herramientas, Refacciones y Accesorios Menores	635.8	-24.7	611.1	611.1	611.1	0.0
C. Servicios Generales (C=c1+c2+c3+c4+c5+c6+c7+c8+c9)	4,054.2	2,092.5	6,146.7	6,137.6	6,116.1	9.1
c1) Servicios Básicos	418.8	-61.1	357.7	357.7	349.1	0.0
c2) Servicios de Arrendamiento	43.8	562.6	606.4	606.4	606.4	0.0
c3) Servicios Profesionales, Científicos, Técnicos y Otros Servicios	1,243.4	598.4	1,841.8	1,841.5	1,841.5	0.3
c4) Servicios Financieros, Bancarios y Comerciales	280.9	-86.4	194.5	194.5	181.6	0.0
c5) Servicios de Instalación, Reparación, Mantenimiento y Conservación	1,488.9	541.3	2,030.2	2,028.2	2,028.2	2.0
c6) Servicios de Comunicación Social y Publicidad	19.1	109.3	128.4	128.4	128.4	0.0
c7) Servicios de Traslado y Viáticos	104.8	-16.1	88.7	88.7	88.7	0.0
c8) Servicios Oficiales	21.8	297.6	319.4	317.7	317.7	1.7
c9) Otros Servicios Generales	432.7	146.9	579.6	574.5	574.5	5.1
D. Transferencias, Asignaciones, Subsidios y Otras Ayudas (D=d1+d2+d3+d4+d5+d6+d7+d8+d9)	0.0	60.0	60.0	55.5	55.5	4.5
d1) Transferencias Internas y Asignaciones al Sector Público			0.0			0.0
d2) Transferencias al Resto del Sector Público			0.0			0.0
d3) Subsidios y Subvenciones			0.0			0.0
d4) Ayudas Sociales		60.0	60.0	55.5	55.5	4.5
d5) Pensiones y Jubilaciones			0.0			0.0
d6) Transferencias a Fideicomisos, Mandatos y Otros Análogos			0.0			0.0
d7) Transferencias a la Seguridad Social			0.0			0.0
d8) Donativos			0.0			0.0
d9) Transferencias al Exterior			0.0			0.0
E. Bienes Muebles, Inmuebles e Intangibles (E=e1+e2+e3+e4+e5+e6+e7+e8+e9)	0.0	577.2	577.2	572.5	572.5	4.7
e1) Mobiliario y Equipo de Administración		172.1	172.1	168.1	168.1	4.0
e2) Mobiliario y Equipo Educativo y Recreativo			0.0			0.0
e3) Equipo e Instrumental Médico y de Laboratorio			0.0			0.0
e4) Vehículos y Equipo de Transporte			0.0			0.0
e5) Equipo de Defensa y Seguridad			0.0			0.0
e6) Maquinaria, Otros Equipos y Herramientas		405.1	405.1	404.4	404.4	0.7
e7) Activos Biológicos			0.0			0.0
e8) Bienes Inmuebles			0.0			0.0
e9) Activos Intangibles			0.0			0.0
F. Inversión Pública (F=f1+f2+f3)	2,748.5	0.0	2,748.5	2,748.5	2,700.6	0.0
f1) Obra Pública en Bienes de Dominio Público			0.0			0.0
f2) Obra Pública en Bienes Propios	2,748.5		2,748.5	2,748.5	2,700.6	0.0
f3) Proyectos Productivos y Acciones de Fomento			0.0			0.0
G. Inversiones Financieras y Otras Provisiones (G=g1+g2+g3+g4+g5+g6+g7)	0.0	0.0	0.0	0.0	0.0	0.0
g1) Inversiones Para el Fomento de Actividades Productivas			0.0			0.0
g2) Acciones y Participaciones de Capital			0.0			0.0
g3) Compra de Títulos y Valores			0.0			0.0
g4) Concesión de Préstamos			0.0			0.0
g5) Inversiones en Fideicomisos, Mandatos y Otros Análogos			0.0			0.0
Fideicomiso de Desastres Naturales (Informativo)			0.0			0.0
g6) Otras Inversiones Financieras			0.0			0.0
g7) Provisiones para Contingencias y Otras Erogaciones Especiales			0.0			0.0
H. Participaciones y Aportaciones (H=h1+h2+h3)	0.0	0.0	0.0	0.0	0.0	0.0
h1) Participaciones			0.0			0.0
h2) Aportaciones			0.0			0.0
h3) Convenios			0.0			0.0
I. Deuda Pública (I=i1+i2+i3+i4+i5+i6+i7)	0.0	250.7	250.7	250.7	250.7	0.0
i1) Amortización de la Deuda Pública			0.0			0.0
i2) Intereses de la Deuda Pública			0.0			0.0
i3) Comisiones de la Deuda Pública			0.0			0.0
i4) Gastos de la Deuda Pública			0.0			0.0
i5) Costo por Coberturas			0.0			0.0
i6) Apoyos Financieros			0.0			0.0
I7) Adeudos de Ejercicios Fiscales Anteriores (ADEFAS)		250.7	250.7	250.7	250.7	0.0



UPOTEC

Concepto	Egresos					Subejercicio
	Aprobado	Ampliaciones/ (Reducciones)	Modificado	Devengado	Pagado	
II. Gasto Etiquetado (II=A+B+C+D+E+F+G+H+I)	0.0	0.0	0.0	0.0	0.0	0.0
A. Servicios Personales (A=a1+a2+a3+a4+a5+a6+a7)	0.0	0.0	0.0	0.0	0.0	0.0
a1) Remuneraciones al Personal de Carácter Permanente			0.0	0.0	0.0	0.0
a2) Remuneraciones al Personal de Carácter Transitorio			0.0	0.0	0.0	0.0
a3) Remuneraciones Adicionales y Especiales			0.0	0.0	0.0	0.0
a4) Seguridad Social			0.0	0.0	0.0	0.0
a5) Otras Prestaciones Sociales y Económicas			0.0	0.0	0.0	0.0
a6) Previsiones			0.0	0.0	0.0	0.0
a7) Pago de Estímulos a Servidores Públicos			0.0	0.0	0.0	0.0
B. Materiales y Suministros (B=b1+b2+b3+b4+b5+b6+b7+b8+b9)	0.0	0.0	0.0	0.0	0.0	0.0
b1) Materiales de Administración, Emisión de Documentos y Artículos Oficiales			0.0	0.0	0.0	0.0
b2) Alimentos y Utensilios			0.0	0.0	0.0	0.0
b3) Materias Primas y Materiales de Producción y Comercialización			0.0	0.0	0.0	0.0
b4) Materiales y Artículos de Construcción y de Reparación			0.0	0.0	0.0	0.0
b5) Productos Químicos, Farmacéuticos y de Laboratorio			0.0	0.0	0.0	0.0
b6) Combustibles, Lubricantes y Aditivos			0.0	0.0	0.0	0.0
b7) Vestuario, Blancos, Prendas de Protección y Artículos Deportivos			0.0	0.0	0.0	0.0
b8) Materiales y Suministros Para Seguridad			0.0	0.0	0.0	0.0
b9) Herramientas, Refacciones y Accesorios Menores			0.0	0.0	0.0	0.0
C. Servicios Generales (C=c1+c2+c3+c4+c5+c6+c7+c8+c9)	0.0	0.0	0.0	0.0	0.0	0.0
c1) Servicios Básicos			0.0	0.0	0.0	0.0
c2) Servicios de Arrendamiento			0.0	0.0	0.0	0.0
c3) Servicios Profesionales, Científicos, Técnicos y Otros Servicios			0.0	0.0	0.0	0.0
c4) Servicios Financieros, Bancarios y Comerciales			0.0	0.0	0.0	0.0
c5) Servicios de Instalación, Reparación, Mantenimiento y Conservación			0.0	0.0	0.0	0.0
c6) Servicios de Comunicación Social y Publicidad			0.0	0.0	0.0	0.0
c7) Servicios de Traslado y Viáticos			0.0	0.0	0.0	0.0
c8) Servicios Oficiales			0.0	0.0	0.0	0.0
c9) Otros Servicios Generales			0.0	0.0	0.0	0.0
D. Transferencias, Asignaciones, Subsidios y Otras Ayudas (D=d1+d2+d3+d4+d5+d6+d7+d8+d9)	0.0	0.0	0.0	0.0	0.0	0.0
d1) Transferencias Internas y Asignaciones al Sector Público			0.0	0.0	0.0	0.0
d2) Transferencias al Resto del Sector Público			0.0	0.0	0.0	0.0
d3) Subsidios y Subvenciones			0.0	0.0	0.0	0.0
d4) Ayudas Sociales			0.0	0.0	0.0	0.0
d5) Pensiones y Jubilaciones			0.0	0.0	0.0	0.0
d6) Transferencias a Fideicomisos, Mandatos y Otros Análogos			0.0	0.0	0.0	0.0
d7) Transferencias a la Seguridad Social			0.0	0.0	0.0	0.0
d8) Donativos			0.0	0.0	0.0	0.0
d9) Transferencias al Exterior			0.0	0.0	0.0	0.0
E. Bienes Muebles, Inmuebles e Intangibles (E=e1+e2+e3+e4+e5+e6+e7+e8+e9)	0.0	0.0	0.0	0.0	0.0	0.0
e1) Mobiliario y Equipo de Administración			0.0	0.0	0.0	0.0
e2) Mobiliario y Equipo Educativo y Recreativo			0.0	0.0	0.0	0.0
e3) Equipo e Instrumental Médico y de Laboratorio			0.0	0.0	0.0	0.0
e4) Vehículos y Equipo de Transporte			0.0	0.0	0.0	0.0
e5) Equipo de Defensa y Seguridad			0.0	0.0	0.0	0.0
e6) Maquinaria, Otros Equipos y Herramientas			0.0	0.0	0.0	0.0
e7) Activos Biológicos			0.0	0.0	0.0	0.0
e8) Bienes Inmuebles			0.0	0.0	0.0	0.0
e9) Activos Intangibles			0.0	0.0	0.0	0.0
F. Inversión Pública (F=f1+f2+f3)	0.0	0.0	0.0	0.0	0.0	0.0
f1) Obra Pública en Bienes de Dominio Público			0.0	0.0	0.0	0.0
f2) Obra Pública en Bienes Propios			0.0	0.0	0.0	0.0
f3) Proyectos Productivos y Acciones de Fomento			0.0	0.0	0.0	0.0
G. Inversiones Financieras y Otras Provisiones (G=g1+g2+g3+g4+g5+g6+g7)	0.0	0.0	0.0	0.0	0.0	0.0
g1) Inversiones Para el Fomento de Actividades Productivas			0.0	0.0	0.0	0.0
g2) Acciones y Participaciones de Capital			0.0	0.0	0.0	0.0
g3) Compra de Títulos y Valores			0.0	0.0	0.0	0.0
g4) Concesión de Préstamos			0.0	0.0	0.0	0.0
g5) Inversiones en Fideicomisos, Mandatos y Otros Análogos			0.0	0.0	0.0	0.0
Fideicomiso de Desastres Naturales (Informativo)			0.0	0.0	0.0	0.0
g6) Otras Inversiones Financieras			0.0	0.0	0.0	0.0
g7) Provisiones para Contingencias y Otras Erogaciones Especiales			0.0	0.0	0.0	0.0
H. Participaciones y Aportaciones (H=h1+h2+h3)	0.0	0.0	0.0	0.0	0.0	0.0
h1) Participaciones			0.0	0.0	0.0	0.0
h2) Aportaciones			0.0	0.0	0.0	0.0
h3) Convenios			0.0	0.0	0.0	0.0
I. Deuda Pública (I=i1+i2+i3+i4+i5+i6+i7)	0.0	0.0	0.0	0.0	0.0	0.0
i1) Amortización de la Deuda Pública			0.0	0.0	0.0	0.0
i2) Intereses de la Deuda Pública			0.0	0.0	0.0	0.0
i3) Comisiones de la Deuda Pública			0.0	0.0	0.0	0.0
i4) Gastos de la Deuda Pública			0.0	0.0	0.0	0.0
i5) Costo por Coberturas			0.0	0.0	0.0	0.0
i6) Apoyos Financieros			0.0	0.0	0.0	0.0
i7) Adeudos de Ejercicios Fiscales Anteriores (ADEFAS)			0.0	0.0	0.0	0.0
III. Total de Egresos (III = I + II)	32,151.4	4,790.3	36,941.7	36,908.7	36,839.3	33.0



U P O T E C

Universidad Politécnica de Otzolotepec
 Estado Analítico del Ejercicio del Presupuesto de Egresos Detallado
 Clasificación Administrativa
 Del 1 de Enero al 31 de Diciembre de 2023
 (Miles de Pesos)

Concepto (c)	Egresos					Subejercicio
	Aprobado	Ampliaciones/ (Reducciones)	Modificado	Devengado	Pagado	
I. Gasto No Etiquetado (I=A+B+C+D+E+F+G+H)	32,151.4	4,790.3	36,941.7	36,908.7	36,839.3	33.0
228C4000000000Universidad Politécnica de Otzolotepec	32,151.4	4,790.3	36,941.7	36,908.7	36,839.3	33.0
II. Gasto Etiquetado (II=A+B+C+D+E+F+G+H)	0.0	0.0	0.0	0.0	0.0	0.0
			0.0			0.0
III. Total de Egresos (III = I + II)	32,151.4	4,790.3	36,941.7	36,908.7	36,839.3	33.0



UPOTEC

Universidad Politécnica de Oztolotepec Estado Analítico del Ejercicio del Presupuesto de Egresos Detallado Clasificación Funcional (Finalidad y Función) Del 1 de Enero al 31 de Diciembre de 2023 (Miles de Pesos)						
Concepto (c)	Egresos					Subejercicio (e)
	Aprobado (d)	Ampliaciones/ (Reducciones)	Modificado	Devengado	Pagado	
I. Gasto No Etiquetado (I=A+B+C+D)	32,151.4	4,790.3	36,941.7	36,908.7	36,839.3	33.0
A. Gobierno (A=a1+a2+a3+a4+a5+a6+a7+a8)	645.1	-44.4	600.7	600.7	600.7	0.0
a1) Legislación			0.0			0.0
a2) Justicia			0.0			0.0
a3) Coordinación de la Política de Gobierno	645.1	-44.4	600.7	600.7	600.7	0.0
a4) Relaciones Exteriores			0.0			0.0
a5) Asuntos Financieros y Hacendarios			0.0			0.0
a6) Seguridad Nacional			0.0			0.0
a7) Asuntos de Orden Público y de Seguridad Interior			0.0			0.0
a8) Otros Servicios Generales			0.0			0.0
B. Desarrollo Social (B=b1+b2+b3+b4+b5+b6+b7)	31,506.3	4,584.0	36,090.3	36,057.3	35,987.9	33.0
b1) Protección Ambiental			0.0			0.0
b2) Vivienda y Servicios a la Comunidad			0.0			0.0
b3) Salud			0.0			0.0
b4) Recreación, Cultura y Otras Manifestaciones Sociales			0.0			0.0
b5) Educación	31,506.3	4,584.0	36,090.3	36,057.3	35,987.9	33.0
b6) Protección Social			0.0			0.0
b7) Otros Asuntos Sociales			0.0			0.0
C. Desarrollo Económico (C=c1+c2+c3+c4+c5+c6+c7+c8+c9)	0.0	0.0	0.0	0.0	0.0	0.0
c1) Asuntos Económicos, Comerciales y Laborales en General			0.0			0.0
c2) Agropecuaria, Silvicultura, Pesca y Caza			0.0			0.0
c3) Combustibles y Energía			0.0			0.0
c4) Minería, Manufacturas y Construcción			0.0			0.0
c5) Transporte			0.0			0.0
c6) Comunicaciones			0.0			0.0
c7) Turismo			0.0			0.0
c8) Ciencia, Tecnología e Innovación			0.0			0.0
c9) Otras Industrias y Otros Asuntos Económicos			0.0			0.0
D. Otras No Clasificadas en Funciones Anteriores (D=d1+d2+d3+d4)	0.0	250.7	250.7	250.7	250.7	0.0
d1) Transacciones de la Deuda Pública / Costo Financiero de la Deuda			0.0			0.0
d2) Transferencias, Participaciones y Aportaciones Entre Diferentes Niveles y Órdenes de Gobierno			0.0			0.0
d3) Saneamiento del Sistema Financiero			0.0			0.0
d4) Adeudos de Ejercicios Fiscales Anteriores		250.7	250.7	250.7	250.7	0.0
II. Gasto Etiquetado (II=A+B+C+D)	0.0	0.0	0.0	0.0	0.0	0.0
A. Gobierno (A=a1+a2+a3+a4+a5+a6+a7+a8)	0.0	0.0	0.0	0.0	0.0	0.0
a1) Legislación			0.0			0.0
a2) Justicia			0.0			0.0
a3) Coordinación de la Política de Gobierno			0.0			0.0
a4) Relaciones Exteriores			0.0			0.0
a5) Asuntos Financieros y Hacendarios			0.0			0.0
a6) Seguridad Nacional			0.0			0.0
a7) Asuntos de Orden Público y de Seguridad Interior			0.0			0.0
a8) Otros Servicios Generales			0.0			0.0
B. Desarrollo Social (B=b1+b2+b3+b4+b5+b6+b7)	0.0	0.0	0.0	0.0	0.0	0.0
b1) Protección Ambiental			0.0			0.0
b2) Vivienda y Servicios a la Comunidad			0.0			0.0
b3) Salud			0.0			0.0
b4) Recreación, Cultura y Otras Manifestaciones Sociales			0.0			0.0
b5) Educación			0.0			0.0
b6) Protección Social			0.0			0.0
b7) Otros Asuntos Sociales			0.0			0.0
C. Desarrollo Económico (C=c1+c2+c3+c4+c5+c6+c7+c8+c9)	0.0	0.0	0.0	0.0	0.0	0.0
c1) Asuntos Económicos, Comerciales y Laborales en General			0.0			0.0
c2) Agropecuaria, Silvicultura, Pesca y Caza			0.0			0.0
c3) Combustibles y Energía			0.0			0.0
c4) Minería, Manufacturas y Construcción			0.0			0.0
c5) Transporte			0.0			0.0
c6) Comunicaciones			0.0			0.0
c7) Turismo			0.0			0.0
c8) Ciencia, Tecnología e Innovación			0.0			0.0
c9) Otras Industrias y Otros Asuntos Económicos			0.0			0.0
D. Otras No Clasificadas en Funciones Anteriores (D=d1+d2+d3+d4)	0.0	0.0	0.0	0.0	0.0	0.0
d1) Transacciones de la Deuda Pública / Costo Financiero de la Deuda			0.0			0.0
d2) Transferencias, Participaciones y Aportaciones Entre Diferentes Niveles y Órdenes de Gobierno			0.0			0.0
d3) Saneamiento del Sistema Financiero			0.0			0.0
d4) Adeudos de Ejercicios Fiscales Anteriores			0.0			0.0
III. Total de Egresos (III = I + II)	32,151.4	4,790.3	36,941.7	36,908.7	36,839.3	33.0



U P O T E C

Universidad Politécnica de Oztoltepec
Estado Analítico del Ejercicio del Presupuesto de Egresos Detallado
Clasificación de Servicios Personales por Categoría
Del 1 de Enero al 31 de Diciembre de 2023
(Miles de Pesos)

Concepto (c)	Egresos					Subejercicio
	Aprobado	Ampliaciones/ (Reducciones)	Modificado	Devengado	Pagado	
I. Gasto No Etiquetado (I=A+B+C+D+E+F)	21,330.7	392.4	21,723.1	21,708.4	21,708.4	14.7
A. Personal Administrativo y de Servicio Público	14,228.1	-2,386.5	11,841.6	11,840.2	11,840.2	1.4
B. Magisterio	7,102.6	2,778.9	9,881.5	9,868.2	9,868.2	13.3
C. Servicios de Salud (C=c1+c2)	0.0	0.0	0.0	0.0	0.0	0.0
c1) Personal Administrativo			0.0			0.0
c2) Personal Médico, Paramédico y afin			0.0			0.0
D. Seguridad Pública			0.0			0.0
E. Gastos asociados a la implementación de nuevas leyes federales o reformas a las mismas (E = e1 + e2)	0.0	0.0	0.0	0.0	0.0	0.0
e1) Nombre del Programa o Ley 1			0.0			0.0
e2) Nombre del Programa o Ley 2			0.0			0.0
F. Sentencias laborales definitivas			0.0			0.0
II. Gasto Etiquetado (II=A+B+C+D+E+F)	0.0	0.0	0.0	0.0	0.0	0.0
A. Personal Administrativo y de Servicio Público			0.0			0.0
B. Magisterio			0.0			0.0
C. Servicios de Salud (C=c1+c2)	0.0	0.0	0.0	0.0	0.0	0.0
c1) Personal Administrativo			0.0			0.0
c2) Personal Médico, Paramédico y afin			0.0			0.0
D. Seguridad Pública			0.0			0.0
E. Gastos asociados a la implementación de nuevas leyes federales o reformas a las mismas (E = e1 + e2)	0.0	0.0	0.0	0.0	0.0	0.0
e1) Nombre del Programa o Ley 1			0.0			0.0
e2) Nombre del Programa o Ley 2			0.0			0.0
F. Sentencias laborales definitivas			0.0			0.0
III. Total del Gasto en Servicios Personales (III = I + II)	21,330.7	392.4	21,723.1	21,708.4	21,708.4	14.7



UNIVERSIDAD POLITÉCNICA DE TECÁMAC UPT



UPT



CONTENIDO		PÁGINA
I. INFORMACIÓN CONTABLE		
ESTADO DE SITUACIÓN FINANCIERA		5
ESTADO DE ACTIVIDADES		6
ESTADO DE VARIACIÓN EN LA HACIENDA PÚBLICA		7
ESTADO DE CAMBIOS EN LA SITUACIÓN FINANCIERA		8
ESTADO DE FLUJOS DE EFECTIVO		9
ESTADO ANALÍTICO DEL ACTIVO		10
ESTADO ANALÍTICO DE LA DEUDA Y OTROS PASIVOS		11
INFORME SOBRE PASIVOS CONTINGENTES		12
NOTAS A LOS ESTADOS FINANCIEROS		13
II. INFORMACIÓN PRESUPUESTARIA		27
III. INFORMACIÓN PROGRAMÁTICA		43
IV. ANEXOS ESTABLECIDOS EN DIFERENTES ORDENAMIENTOS		51
V. FORMATOS PARA EL CUMPLIMIENTO DE LA LEY DE DISCIPLINA FINANCIERA DE LAS ENTIDADES FEDERATIVAS Y LOS MUNICIPIOS		55



UPT



U P T

Universidad Politécnica de Tecámac
Estado de Situación Financiera
Al 31 de Diciembre de 2023 y 2022
(Miles de Pesos)

Concepto	Año		Concepto	Año	
	2023	2022		2023	2022
ACTIVO			PASIVO		
Activo Circulante			Pasivo Circulante		
Efectivo y Equivalentes	8,735.1	6,534.0	Cuentas por Pagar a Corto Plazo	180.5	299.4
Derechos a Recibir Efectivo o Equivalentes			Documentos por Pagar a Corto Plazo		
Derechos a Recibir Bienes o Servicios			Porción a Corto Plazo de la Deuda Pública a Largo Plazo		
Inventarios			Títulos y Valores a Corto Plazo		
Almacenes			Pasivos Diferidos a Corto Plazo		
Estimación por Pérdida o Deterioro de Activos Circulantes			Fondos y Bienes de Terceros en Garantía y/o Administración a Corto Plazo		
Otros Activos Circulantes			Provisiones a Corto Plazo		
			Otros Pasivos a Corto Plazo		
Total de Activos Circulantes	8,735.1	6,534.0	Total de Pasivos Circulantes	180.5	299.4
Activo No Circulante			Pasivo No Circulante		
Inversiones Financieras a Largo Plazo			Cuentas por Pagar a Largo Plazo		
Derechos a Recibir Efectivo o Equivalentes a Largo Plazo			Documentos por Pagar a Largo Plazo		
Bienes Inmuebles, Infraestructura y Construcciones en Proceso	96,711.1	96,711.2	Deuda Pública a Largo Plazo		
Bienes Muebles	77,402.0	79,973.0	Pasivos Diferidos a Largo Plazo		
Activos Intangibles			Fondos y Bienes de Terceros en Garantía y/o en Administración a Largo Plazo		
Depreciación, Deterioro y Amortización Acumulada de Bienes	-74,532.5	-66,822.0	Provisiones a Largo Plazo		
Activos Diferidos					
Estimación por Pérdida o Deterioro de Activos no Circulantes			Total de Pasivos No Circulantes	.0	.0
Otros Activos no Circulantes					
Total de Activos No Circulantes	99,580.6	109,862.2	Total del Pasivo	180.5	299.4
Total del Activo	108,315.7	116,396.2	HACIENDA PÚBLICA/ PATRIMONIO		
			Hacienda Pública/Patrimonio Contribuido	18,037.9	18,037.9
			Aportaciones	18,037.9	18,037.9
			Donaciones de Capital		
			Actualización de la Hacienda Pública / Patrimonio		
			Hacienda Pública/Patrimonio Generado	90,097.3	98,058.9
			Resultados del Ejercicio (Ahorro / Desahorro)	-4,754.6	-2,213.2
			Resultados de Ejercicios Anteriores	94,851.9	100,272.1
			Revalúos		
			Reservas		
			Rectificaciones de Resultados de Ejercicios Anteriores		
			Exceso o Insuficiencia en la Actualización de la Hacienda Pública/Patrimonio	.0	.0
			Resultado por Posición Monetaria		
			Resultado por Tenencia de Activos no Monetarios		
			Total Hacienda Pública/ Patrimonio	108,135.2	116,096.8
			Total del Pasivo y Hacienda Pública / Patrimonio	108,315.7	116,396.2



UPT

Universidad Politécnica de Tecámac
Estado de Actividades
Del 1 de Enero al 31 de Diciembre de 2023 y 2022
(Miles de Pesos)

Concepto	2023	2022
INGRESOS Y OTROS BENEFICIOS		
Ingresos de Gestión	1.6	1.0
Impuestos		
Cuotas y Aportaciones de Seguridad Social		
Contribuciones de Mejoras		
Derechos		
Productos	1.6	1.0
Aprovechamientos		
Ingresos por Venta de Bienes y Prestación de Servicios		
Participaciones, Aportaciones, Convenios Incentivos Derivados de la Colaboración Fiscal, Fondos Distintos de Aportaciones, Transferencias, Asignaciones, Subsidios y Subvenciones, y Pensiones y Jubilaciones	59,326.4	57,614.6
Participaciones, Aportaciones, Convenios, Incentivos Derivados de la Colaboración Fiscal y Fondos Distintos de Aportaciones		
Transferencias, Asignaciones, Subsidios y Subvenciones, y Pensiones y Jubilaciones	59,326.4	57,614.6
Otros Ingresos y Beneficios	105.5	14.1
Ingresos Financieros		
Incremento por Variación de Inventarios		
Disminución del Exceso de Estimaciones por Pérdida o Deterioro u Obsolescencia		
Disminución del Exceso de Provisiones		
Otros Ingresos y Beneficios Varios	105.5	14.1
Total de Ingresos y Otros Beneficios	59,433.5	57,629.7
GASTOS Y OTRAS PÉRDIDAS		
Gastos de Funcionamiento	53,047.0	51,172.8
Servicios Personales	38,893.7	36,647.6
Materiales y Suministros	4,154.3	4,170.0
Servicios Generales	9,999.0	10,355.2
Transferencias, Asignaciones, Subsidios y Otras Ayudas	234.1	262.2
Transferencias Internas y Asignaciones al Sector Público		
Transferencias al Resto del Sector Público		
Subsidios y Subvenciones		
Ayudas Sociales	234.1	262.2
Pensionamientos y Jubilaciones		
Transferencias a Fideicomisos, Mandatos y Contratos Análogos		
Transferencias a la Seguridad Social		
Donativos		
Transferencias al Exterior		
Participaciones y Aportaciones	.0	.0
Participaciones		
Aportaciones		
Convenios		
Intereses, Comisiones y Otros Gastos de la Deuda Pública	.0	.0
Intereses de la Deuda Pública		
Comisiones de la Deuda Pública		
Gastos de la Deuda Pública		
Costo por Coberturas		
Apoyos Financieros		
Otros Gastos y Pérdidas Extraordinarias	9,525.6	7,986.2
Estimaciones, Depreciaciones, Deterioros, Obsolescencia y Amortizaciones	9,525.6	7,983.8
Provisiones		
Disminución de Inventarios		
Otros Gastos	.0	2.4
Inversión Pública	1,381.4	421.7
Inversión Pública no Capitalizable	1,381.4	421.7
Total de Gastos y Otras Pérdidas	64,188.1	59,842.9
Resultados del Ejercicio (Ahorro/Desahorro)	-4,754.6	-2,213.2



UPT

Universidad Politécnica de Tecámac Estado de Variación en la Hacienda Pública Del 1 de Enero al 31 de Diciembre 2023 y 2022 (Miles de Pesos)					
Concepto	Hacienda Pública / Patrimonio Contribuido	Hacienda Pública / Patrimonio Generado de Ejercicios Anteriores	Hacienda Pública / Patrimonio Generado del Ejercicio	Exceso o Insuficiencia en la Actualización de la Hacienda Pública / Patrimonio	Total
Hacienda Pública / Patrimonio Contribuido Neto de 2022	18,037.9				18,037.9
Aportaciones	18,037.9				18,037.9
Donaciones de Capital					0.0
Actualización de la Hacienda Pública/Patrimonio					0.0
Hacienda Pública / Patrimonio Generado Neto de 2022		100,272.1	-2,213.2	0.0	98,058.9
Resultados del Ejercicio (Ahorro/Desahorro)			-2,213.2		-2,213.2
Resultados de Ejercicios Anteriores		100,272.1			100,272.1
Revalúos					0.0
Reservas					0.0
Rectificaciones de Resultados de Ejercicios Anteriores					0.0
Exceso o Insuficiencia en la Actualización de la Hacienda Pública / Patrimonio Neto de 2022				0.0	0.0
Resultado por Posición Monetaria					0.0
Resultado por Tenencia de Activos no Monetarios					0.0
Hacienda Pública / Patrimonio Neto Final de 2022	18,037.9	100,272.1	-2,213.2	0.0	116,096.8
Cambios en la Hacienda Pública / Patrimonio Contribuido Neto de 2023	0.0				0.0
Aportaciones					0.0
Donaciones de Capital					0.0
Actualización de la Hacienda Pública/Patrimonio					0.0
Variaciones de la Hacienda Pública / Patrimonio Generado Neto de 2023		-5,420.2	-2,541.4		-7,961.6
Resultados del Ejercicio (Ahorro/Desahorro)			-4,754.6		-4,754.6
Resultados de Ejercicios Anteriores		-5,420.2	2,213.2		-3,207.0
Revalúos					0.0
Reservas					0.0
Rectificaciones de Resultados de Ejercicios Anteriores					0.0
Cambios en el Exceso o Insuficiencia en la Actualización de la Hacienda Pública / Patrimonio Neto de 2023				0.0	0.0
Resultado por Posición Monetaria					0.0
Resultado por Tenencia de Activos no Monetarios					0.0
Hacienda Pública / Patrimonio Neto Final de 2023	18,037.9	94,851.9	-4,754.6	0.0	108,135.2



UPT

Universidad Politécnica de Tecámac.
Estado de Cambios en la Situación Financiera
Del 1 de Enero al 31 de Diciembre de 2023
(Miles de pesos)

Concepto	Origen	Aplicación
ACTIVO	10,281.6	2,201.1
Activo Circulante	.0	2,201.1
Efectivo y Equivalentes	.0	2,201.1
Derechos a Recibir Efectivo o Equivalentes		
Derechos a Recibir Bienes o Servicios		
Inventarios		
Almacenes		
Estimación por Pérdida o Deterioro de Activos Circulantes		
Otros Activos Circulantes		
Activo No circulante	10,281.6	.0
Inversiones Financieras a Largo Plazo		
Derechos a Recibir Efectivo o Equivalentes a Largo Plazo		
Bienes Inmuebles, Infraestructura y Construcciones en Proceso	.1	.0
Bienes Muebles	2,571.0	.0
Activos Intangibles		
Depreciación, Deterioro y Amortización Acumulada de Bienes	7,710.5	.0
Activos Diferidos		
Estimación por Pérdida o Deterioro de Activos no Circulantes		
Otros Activos no Circulantes		
PASIVO	.0	118.9
Pasivo Circulante	.0	118.9
Cuentas por Pagar a Corto Plazo		118.9
Documentos por Pagar a Corto Plazo		
Porción a Corto Plazo de la Deuda Pública a Largo Plazo		
Títulos y Valores a Corto Plazo		
Pasivos Diferidos a Corto Plazo		
Fondos y Bienes de Terceros en Garantía y/o Administración a Corto Plazo		
Provisiones a Corto Plazo		
Otros Pasivos a Corto Plazo		
Pasivo No Circulante	.0	.0
Cuentas por Pagar a Largo Plazo		
Documentos por Pagar a Largo Plazo		
Deuda Pública a Largo Plazo		
Pasivos Diferidos a Largo Plazo		
Fondos y Bienes de Terceros en Garantía y/o en Administración a Largo Plazo		
Provisiones a Largo Plazo		
HACIENDA PÚBLICA/PATRIMONIO	.0	7,961.6
Hacienda Pública/Patrimonio Contribuido	.0	.0
Aportaciones		
Donaciones de Capital		
Actualización de la Hacienda Pública/Patrimonio		
Hacienda Pública/Patrimonio Generado	.0	7,961.6
Resultados del Ejercicio (Ahorro/Desahorro)	.0	2,541.4
Resultados de Ejercicios Anteriores	.0	5,420.2
Revalúos		
Reservas		
Rectificaciones de Resultados de Ejercicios Anteriores		
Exceso o insuficiencia en la Actualización de la Hacienda Pública/Patrimonio	.0	.0
Resultado por Posición Monetaria		
Resultado por Tenencia de Activos no Monetarios		



UPT

Universidad Politécnica de Tecámac.
Estado de Flujos de Efectivo
Del 1 de Enero al 31 de Diciembre de 2023 y 2022
(Miles de Pesos)

Concepto	2023	2022
Flujos de Efectivo de las Actividades de Operación		
Origen	59,433.5	57,629.7
Impuestos		
Cuotas y Aportaciones de Seguridad Social		
Contribuciones de Mejoras		
Derechos		
Productos	1.6	1.0
Aprovechamientos		
Ingresos por Venta de Bienes y Prestación de Servicios		
Participaciones, Aportaciones, Convenios, Incentivos de la Colaboración Fiscal y Fondos Distintos de Aportaciones		
Transferencias, Asignaciones, Subsidios y Subvenciones, y Pensiones y Jubilaciones	59,326.4	57,614.6
Otros Orígenes de Operación	105.5	14.1
Aplicación	64,188.1	59,842.9
Servicios Personales	38,893.7	36,647.6
Materiales y Suministros	4,154.3	4,170.0
Servicios Generales	9,999.0	10,355.2
Transferencias Internas y Asignaciones al Sector Público		
Transferencias al Resto del Sector Público		
Subsidios y Subvenciones		
Ayudas Sociales	234.1	262.2
Pensionamientos y Jubilaciones		
Transferencias a Fideicomisos, Mandatos y Contratos Análogos		
Transferencias a la Seguridad Social		
Donativos		
Transferencias al Exterior		
Participaciones		
Aportaciones		
Convenios		
Otras Aplicaciones de Operación	10,907.0	8,407.9
Flujos Netos de Efectivo por Actividades de Operación	-4,754.6	-2,213.2
Flujos de Efectivo de las Actividades de Inversión		
Origen	10,281.6	7,983.8
Bienes Inmuebles, Infraestructura y Construcciones en Proceso	.1	7,983.8
Bienes Muebles	10,281.5	
Otros Orígenes de Inversión		
Aplicación	.0	765.8
Bienes Inmuebles, Infraestructura y Construcciones en Proceso		
Bienes Muebles	.0	765.8
Otras Aplicaciones de Inversión		
Flujos Netos de Efectivo por Actividades de Inversión	10,281.6	7,218.0
Flujo de Efectivo de las Actividades de Financiamiento		
Origen	.0	124.4
Endeudamiento Neto		
Interno		
Externo		
Otros Orígenes de Financiamiento	.0	124.4
Aplicación	3,325.9	470.8
Servicios de la Deuda		
Interno		
Externo		
Otras Aplicaciones de Financiamiento	3,325.9	470.8
Flujos Netos de Efectivo por Actividades de Financiamiento	-3,325.9	-346.4
Incremento/Disminución Neta en el Efectivo y Equivalentes al Efectivo	2,201.1	4,658.4
Efectivo y Equivalentes al Efectivo al Inicio del Ejercicio	6,534.0	1,875.6
Efectivo y Equivalentes al Efectivo al Final del Ejercicio	8,735.1	6,534.0



U P T

Universidad Politécnica de Tecámac.
Estado Analítico del Activo
Del 1 de Enero al 31 de Diciembre de 2023
(Miles de Pesos)

Concepto	Saldo Inicial	Cargos del Período	Abonos del Período	Saldo Final	Variación del Período
	1	2	3	4 =(1+2-3)	(4-1)
ACTIVO	116,396.2	76,699.2	84,779.7	108,315.7	-8,080.5
Activo Circulante	6,534.0	74,418.0	72,216.9	8,735.1	2,201.1
Efectivo y Equivalentes	6,534.0	74,387.6	72,186.5	8,735.1	2,201.1
Derechos a Recibir Efectivo o Equivalentes		30.4	30.4	.0	.0
Derechos a Recibir Bienes o Servicios				.0	.0
Inventarios				.0	.0
Almacenes				.0	.0
Estimación por Pérdida o Deterioro de Activos Circulantes				.0	.0
Otros Activos Circulantes				.0	.0
Activo No Circulante	109,862.2	2,281.2	12,562.8	99,580.6	-10,281.6
Inversiones Financieras a Largo Plazo				.0	.0
Derechos a Recibir Efectivo o Equivalentes a Largo Plazo				.0	.0
Bienes Inmuebles, Infraestructura y Construcciones en Proceso	96,711.2		.1	96,711.1	-.1
Bienes Muebles	79,973.0	2,281.2	4,852.2	77,402.0	-2,571.0
Activos Intangibles				.0	.0
Depreciación, Deterioro y Amortización Acumulada de Bienes	-66,822.0		7,710.5	-74,532.5	-7,710.5
Activos Diferidos				.0	.0
Estimación por Pérdida o Deterioro de Activos no Circulantes				.0	.0
Otros Activos no Circulantes				.0	.0



UPT

Universidad Politécnica de Tecámac.
Estado Analítico de la Deuda y Otros Pasivos
Del 1 de Enero al 31 de Diciembre de 2023
(Miles de Pesos)

Denominación de las Deudas	Moneda de Contratación	Institución o País Acreedor	Saldo Inicial del Período	Saldo Final del Período
DEUDA PÚBLICA				
Corto Plazo				
Deuda Interna			.0	.0
Instituciones de Crédito				
Títulos y Valores				
Arrendamientos Financieros				
Deuda Externa			.0	.0
Organismos Financieros Internacionales				
Deuda Bilateral				
Títulos y Valores				
Arrendamientos Financieros				
Subtotal a Corto Plazo			.0	.0
Largo Plazo				
Deuda Interna			.0	.0
Instituciones de Crédito				
Títulos y Valores				
Arrendamientos Financieros				
Deuda Externa			.0	.0
Organismos Financieros Internacionales				
Deuda Bilateral				
Títulos y Valores				
Arrendamientos Financieros				
Subtotal a Largo Plazo			.0	.0
Otros Pasivos			299.4	180.5
Total de Deuda y Otros Pasivos			299.4	180.5



UPT

INFORME SOBRE PASIVOS CONTINGENTES

En cumplimiento de lo dispuesto por los artículos 46, fracción I, inciso f y 52 de la Ley General de Contabilidad Gubernamental en relación al Informe Sobre Pasivos Contingentes, se menciona que la Universidad Politécnica de Tecámac (UPT), al 31 de diciembre de 2023, no cuenta con obligaciones contingentes.



UPT

NOTAS A LOS ESTADOS FINANCIEROS

NOTAS DE DESGLOSE

1. ESTADO DE SITUACIÓN FINANCIERA

ACTIVO

Efectivo y Equivalentes

El saldo en Bancos al 31 de Diciembre 2023 y 2022 se integran de la siguiente manera.

Bancos

Bancos	2023	2022
BBVA CTA. 136 (Ingresos Propios)	7,056.4	4,886.4
BBVA CTA. 811 (Subsidio Estatal)	0.0	20.0
BBVA CTA. 161 (PROEMES 2013)	45.5	95.0
BBVA CTA. 119 (AMSDE 2018)	0.0	118.8
BBVA CTA. 056 (COMECyT 2021)	0.0	.3
BBVA CTA. 588 (Subsidio Estatal 2022)	0.0	1,257.0
BBVA CTA. 650 (Subsidio Federal 2022)	0.0	156.5
BBVA CTA. 863 (Subsidio Estatal 2023)	844.7	0.0
BBVA CTA. 901 (Subsidio Federal 2023)	788.5	0.0
TOTAL	8,735.1	6,534.0

Activo No Circulante

Bienes Muebles, Inmuebles e Intangibles

Se integra de la siguiente manera:

NO CIRCULANTE	2023	2022
Edificios No Habitacionales	96,711.1	96,643.2
Construcciones en Proceso	0.0	68.0
Mobiliario y Equipo de Administración	25,378.4	27,816.3
Mobiliario y Equipo Educativo y Recreativo	6,354.8	6,776.6
Vehículos y Equipo de Transporte	2,731.1	2,731.1
Maquinaria, Otros Equipos y Herramientas	42,937.7	42,649.0
Depreciación Acumulada de Bienes Muebles	-74,532.5	-66,822.0
TOTAL	99,580.6	109,862.2

Los bienes muebles adquiridos con un costo igual o mayor a 70 UMAS, se registran contablemente como un aumento en el activo y se incluyen en el Sistema de Control Patrimonial (SICOPA WEB); y aquellas con un importe menor se registran contablemente como gasto. En ambos casos, se afecta el presupuesto de egresos en la partida y programa correspondiente.

Para efectos del control administrativo, las adquisiciones de bienes muebles con un costo igual o mayor a 35 UMAS, pero menor de 70 UMAS y la adquisición de bienes muebles con un costo menor a 35 UMAS, se consideran como bienes no inventariables.



UPT

La depreciación de los activos fijos, se calcula sobre sus valores de inversión por el método de línea recta a partir del mes siguiente en que se adquieren los bienes respectivos: aplicando los porcentos señalados a continuación, establecidos en el Manual Único de Contabilidad Gubernamental.

Concepto	Tasa Anual
Equipo de Transporte	10%
Equipo de Cómputo	20%
Mobiliario y Equipo de Oficina	3%
Edificios	2%
Maquinaria	10%
Otros	10%

Integración de la Depreciación.

CONCEPTO	DEPRECIACIÓN	
	DEL EJERCICIO	ACUMULADA
Depreciación Acumulada de Bienes Inmuebles	1,932.9	14,487.5
Depreciación Acumulada de Bienes Muebles	7,592.7	60,045.0
TOTAL	9,525.6	74,532.5

PASIVO

Cuentas por Pagar a Corto Plazo.

PROVEEDORES POR PAGAR A CORTO PLAZO	IMPORTE	VENCIMIENTO
Comisión Federal de Electricidad (CFE)	50.9	30
IMIFE	45.6	180 ó Más
Borja Rendón consultores, SC	53.5	30
Grupo Fricla	6.5	30
	156.5	

RETENCIONES Y CONTRIBUCIONES POR PAGAR A CORTO PLAZO	IMPORTE	VENCIMIENTO
Retenciones de I.S.R. 2023	15.7	30
	15.7	

OTRAS CUENTAS POR PAGAR A CORTO PLAZO	IMPORTE	VENCIMIENTO
Estimulo del Servidor Público 2023	8.3	30
	8.3	

HACIENDA PUBLICA / PATRIMONIO

Este rubro se forma de la manera siguiente:

CONCEPTO	2023	2022
Aportaciones	18,037.9	18,037.9
Resultado de Ejercicios Anteriores	94,851.9	100,272.1
Resultado del Ejercicio (Ahorro/Desahorro)	-4,754.6	-2,213.2
TOTAL	108,135.2	116,096.8



UPT

2. ESTADO DE ACTIVIDADES

Ingresos de Gestión

Participaciones, Aportaciones, Transferencias, Asignaciones, Subsidios y Otras Ayudas

CONCEPTO	HABER
Subsidio Estatal (Subsidio Estatal e Ingresos Propios)	42,073.6
Subsidio Federal (subsidio Federal Gasto Corriente)	17,232.8
PRODEP (Programa para el Desarrollo Profesional Docente)	20.0
TOTAL	59,326.4

Otros Ingresos y Beneficios

CONCEPTO	2023
Ingresos Financieros	1.6
Otros Ingresos	105.5
TOTAL	107.1

CONCEPTO	2023
Servicios Personales	38,893.7
Materiales y Suministros	4,154.3
Servicios Generales	9,999.0
Transferencias, Asignaciones, Subsidios y Otras Ayudas.	234.1
Estimaciones, Depreciaciones, Deterioros, Obsolescencia y Amortización.	9,525.6
Otros Gastos	
Bienes Muebles, Inmuebles e Intangibles	1,381.4
TOTAL	64,188.1

3. ESTADO DE VARIACIÓN EN LA HACIENDA PÚBLICA

La Universidad Politécnica de Tecámac cuenta con una variación de la Hacienda Pública, derivada de la Afectación a Resultado de Ejercicios Anteriores al cierre del ejercicio 2023, por: depuración del activo de la Universidad, por un monto de 3 millones 207 mil pesos, generando la actualización del Sistema Integral de Control Patrimonial" (SICOPA), 118.7 miles de pesos, por el reintegro a la Asociación Mexicana de Secretarios de Desarrollo Económico (AMSDE) derivado del Programa "Emprende Joven" , .3 pesos por el reintegro de los intereses generados del recurso del equipamiento del CCAI (Centro de Cooperación Academia Industria) con el COMECyT y reintegro de 50.9 miles de pesos correspondiente al Subsidio Federal 2022 e intereses generados.

4. ESTADO DE FLUJOS DE EFECTIVO

Efectivo y Equivalentes

La Universidad Politécnica de Tecámac en su análisis de los saldos iniciales y finales que figuran en el Estado de Flujo de Efectivo en la cuenta de efectivo y equivalentes es como sigue:

Concepto	2023	2022
Efectivo en Banco-Tesorería	8,735.1	6,534.0
TOTAL	8,735.1	6,534.0



UPT

CONCILIACIÓN DE LOS FLUJOS DE EFECTIVO NETOS DE LAS ACTIVIDADES DE OPERACIÓN Y LA CUENTA DE AHORRO/DESAHORRO ANTES DE RUBROS EXTRAORDINARIOS

Integración de Flujo de Efectivo	2023	2022
Flujos Netos de Efectivo por Actividades de Operación	-4,754.6	-2,213.2
Flujos Netos de Efectivo por Actividades de Inversión	10,281.6	7,218.0
Flujos Netos de Efectivo por Actividades de Financiamiento	-3,325.9	-346.4
Efectivo y Equivalentes al Efectivo al Inicio del Ejercicio	6,534.0	1,875.6
Efectivo y Equivalentes al Efectivo al Final del Ejercicio	8,735.1	6,534.0

5. CONCILIACIÓN ENTRE LOS INGRESOS PRESUPUESTARIOS Y CONTABLES, ASÍ COMO ENTRE LOS EGRESOS PRESUPUESTARIOS Y LOS GASTOS CONTABLES.

Universidad Politécnica de Tecámac. Conciliación entre los Ingresos Presupuestarios y Contables Correspondiente del 1 de Enero al 31 de Diciembre de 2023 (Miles de Pesos)	
1. Ingresos Presupuestarios	65,444.4
2. Más Ingresos Contables no Presupuestarios	0.0
Ingresos Financieros	
Incremento por Variación de Inventarios	
Disminución del Exceso de Estimaciones por Pérdida o Deterioro u Obsolescencia	
Disminución del Exceso de Provisiones	
Otros Ingresos y Beneficios Varios	
Otros Ingresos Contables no Presupuestarios	
3. Menos Ingresos Presupuestarios no Contables	6,010.9
Aprovechamientos Patrimoniales	
Ingresos Derivados de Financiamientos	6,010.9
Otros Ingresos Presupuestarios no Contables	
4. Ingresos Contables (4 = 1 + 2 - 3)	59,433.5



UPT

Universidad Politécnica de Tecámac. Conciliación entre los Egresos Presupuestarios y los Gastos Contables Correspondiente del 1 de Enero al 31 de Diciembre de 2023 (Miles de Pesos)	
1.- Total de Egresos Presupuestarios	57,197.5
2.- Menos Egresos Presupuestarios no Contables	2,535.0
Materias Primas y Materiales de Producción y Comercialización	
Materiales y Suministros	
Mobiliario y Equipo de Administración	853.4
Mobiliario y Equipo Educativo y Recreativo	880.0
Equipo e Instrumental Médico y de Laboratorio	
Vehículos y Equipo de Transporte	
Equipo de Defensa y Seguridad	
Maquinaria, Otros Equipos y Herramientas	547.7
Activos Biológicos	
Bienes Inmuebles	
Activos Intangibles	
Obra Pública en Bienes de Dominio Público	
Obra Pública en Bienes Propios	
Acciones y Participaciones de Capital	
Compra de Títulos y Valores	
Concesión de Préstamos	
Inversiones en Fideicomisos, Mandatos y Otros Análogos	
Provisiones para Contingencias y Otras Erogaciones Especiales	
Amortización de la Deuda Pública	
Adeudos de Ejercicios Fiscales Anteriores (ADEFAS)	253.9
Otros Egresos Presupuestales no Contables	
3. Más Gastos Contables no Presupuestales	9,525.6
Estimaciones, Depreciaciones, Deterioros, Obsolescencia y Amortizaciones	9,525.6
Provisiones	
Disminución de Inventarios	
Aumento por Insuficiencia de Estimaciones por Pérdida o Deterioro u Obsolescencia	
Aumento por Insuficiencia de Provisiones	
Otros Gastos	
Otros Gastos Contables no Presupuestales	
4. Total de Gasto Contable (4 = 1 - 2 + 3)	64,188.1



UPT

NOTAS DE MEMORIA (CUENTAS DE ORDEN)

Universidad Politécnica de Tecámac. CUENTAS DE ORDEN CONTABLES (Miles de Pesos)		
	<u>2023</u>	<u>2022</u>
CUENTAS DEUDORAS		
Almacén		
Cuentas de Control de Organismos Auxiliares		
Bienes Muebles e Inmuebles en Comodato		
	<u>0.0</u>	<u>0.0</u>
CUENTAS ACREEDORAS		
Artículos Disponibles por el Almacén		
Organismos Auxiliares Cuenta de Control		
Comodato de Bienes Muebles e Inmuebles		
	<u>0.0</u>	<u>0.0</u>

Universidad Politécnica de Tecámac. CUENTAS DE ORDEN PRESUPUESTALES (Miles de Pesos)

	<u>2023</u>	<u>2022</u>
CUENTAS DEUDORAS		
Ley de Ingresos Estimada	65,267.2	58,655.2
Presupuesto de Egresos por Ejercer de Gastos de Funcionamiento	7,901.3	5,778.8
Presupuesto de Egresos Devengado de Gasto de Funcionamiento	110.9	168.9
Presupuesto de Egresos Pagado de Gastos de Funcionamiento	52,936.0	51,004.0
Presupuesto de Egresos por Ejercer de Transferencias, Asignaciones, Subsidios y Otras Ayudas	100.4	78.8
Presupuesto de Egresos Pagado de Transferencias, Asignaciones, Subsidios y Otras Ayudas	234.1	262.2
Presupuesto de Egresos por Ejercer de Bienes Muebles, Inmuebles e Intangibles	22.5	0.0
Presupuesto de Egresos Pagado de Bienes Muebles, Inmuebles e Intangibles	3,662.5	1,187.5
Presupuesto de Egresos por Ejercer de Intereses, Comisiones y Otros Gastos de la Deuda Pública	45.6	122.9
Presupuesto de Egresos Pagado de Intereses, Comisiones y Otros Gastos de la Deuda Pública	253.9	52.1
	<u>130,534.4</u>	<u>117,310.4</u>
CUENTAS ACREEDORAS		
Ley de Ingresos por Ejecutar	-177.2	-1,026.7
Ley de Ingresos Recaudado	65,444.4	59,681.9
Presupuesto de Egresos Aprobado de Gastos de Funcionamiento	60,948.2	56,951.7
Presupuesto de Egresos Aprobado de Transferencias, Asignaciones, Subsidios y Otras Ayudas	334.5	341.0
Presupuesto de Egresos Aprobado de Intereses, Comisiones y Otros Gastos de la Deuda Pública	299.5	175.0
Presupuesto de Egresos Aprobado de Bienes Muebles, Inmuebles e Intangibles	3,685.0	1,187.5
	<u>130,534.4</u>	<u>117,310.4</u>



NOTAS DE GESTIÓN ADMINISTRATIVA

1. INTRODUCCIÓN

Los Estados Financieros de los entes proveen Información Financiera a los principales usuarios de la misma, al Congreso y a los Ciudadanos, mediante el cual se revelará los aspectos económicos-financieros en el período.

2. PANORAMA ECONÓMICO FINANCIERO

La Universidad para la realización de sus actividades sustantivas durante 2023 y 2022, y de acuerdo con el Convenio de Coordinación para la Creación, Operación y Apoyo Financiero del Organismo cuenta principalmente con tres fuentes de financiamiento: Subsidios Estatales, Subsidios Federales e Ingresos Propios. Adicionalmente y conforme a la realización de proyectos específicos de la Universidad recibe aportaciones del gobierno federal, para mejorar la calidad docente, aumentando la oferta educativa y escolar.

3. AUTORIZACIÓN E HISTORIA

Fecha de Creación de Ente

Con base en el Plan de Desarrollo del Estado de México 2005-2011, y mediante Decreto del Ejecutivo del Estado publicado en la Gaceta del Gobierno del 18 de agosto del 2008, se creó en Tecámac, Estado de México, la Universidad Politécnica de Tecámac, como un Organismo Público Descentralizado de carácter estatal con personalidad jurídica y patrimonio propio; quedando sectorizada a la Secretaría de Educación.

Al respecto, la Universidad Politécnica de Tecámac, se constituyó considerando que la región oriente en el Municipio de Tecámac, Estado de México, requiere del establecimiento de una Institución de Educación Superior que oferte carreras innovadoras de alto nivel de preparación teórico-práctica, adecuadas a las condiciones regionales, impulsando así el programa integral para la oferta educativa, además de elevar la calidad de vida, al contar con un modelo académico de vanguardia, para el impulso educativo en la entidad y del Estado.

Principales Cambios en su Estructura

La Universidad Politécnica de Tecámac inicia sus operaciones con una estructura organizacional de 23 plazas y 320 H/S/M las cuales se integran de la siguiente manera, 1 Rector, 3 Directores de Área, 2 Jefes de Departamento, 1 Auxiliar Administrativo, 1 Asistente de Servicios y Mantenimiento, 1 Chofer de Rector, 1 Secretaria de Rector, 2 Secretarias de Director de Área, 3 Secretarias de Jefe de Departamento, 1 Técnico de Contabilidad, 7 Profesores Investigador TC Asociada "C", en el ejercicio 2011 se logra adicionar 336 H/S/M; y en tanto para el ejercicio 2015 se incrementa a dicha estructura 7 plazas como son 4 Analista Administrativo, 1 Técnica en Informática, 1 Técnico Bibliotecario, 1 Chofer Administrativo y 1 mil 64 H/S/M, autorizada por la Secretaria de Finanzas; al cierre del Ejercicio Fiscal 2017 se autorizaron las siguientes plazas: 1 Abogado General, 1 Jefe de Departamento de Recursos Financieros, 1 Jefe de Departamento de Vinculación y Difusión, 3 Jefes de Oficina de Laboratorio, 1 Secretaria de Jefe de Departamento, 1 Técnico en Informática y 7 Profesores Investigador TC Asociada "C", dando un total de 15 plazas autorizadas así como 1 mil H/S/M, esto al cierre del 31 de diciembre de 2018.

4. ORGANIZACIÓN Y OBJETO SOCIAL

a) La Universidad tiene por Objeto de las que figuran lo siguiente:

I. Fomentar el desarrollo de la investigación con el sector privado;



UPT

- II. Contribuir a la adopción y asimilación de tecnologías de vanguardia en las empresas del sector público y privado que les permitan mejorar su competitividad;
- III. Impulsar en forma permanente mecanismos de evaluación de la calidad de la docencia, la investigación y el desarrollo tecnológico a través de evaluaciones internas y externas a fin de lograr altos estándares de calidad;
- IV. Reglamentar la selección, ingreso estancia y egreso de los estudiantes;
- V. Establecer los términos de ingreso promoción y permanencia del personal académico, así como la selección, admisión, y ascenso del personal administrativo, apoyada en la reglamentación correspondiente;
- VI. Impulsar la certificación de procesos estratégicos de gestión de los servicios y programas que apoyan las actividades académicas con el objeto de asegurar la calidad en la gestión institucional;
- VII. Promover y suscribir convenios con organizaciones e instituciones de los diversos sectores social, público y privado tanto nacionales como extranjeras, para el intercambio y cooperación en programas y proyectos académicos de beneficio institucional.

b) Principal Actividad

- I. Impartir educación superior en los niveles de Licenciatura, Especialización, Maestría y Doctorado, así como cursos de actualización en sus diversas modalidades, incluyendo educación a distancia, diseñados con base en competencias;
- II. Preparar profesionales con una sólida formación científica, tecnológica y en valores, conscientes del contexto nacional e internacional, en lo económico, político, social, del medio ambiente y cultural;
- III. Realizar la investigación aplicada y desarrollo tecnológico, pertinentes para el desarrollo económico y social de la región, del Estado y de la Nación;
- IV. Difundir el conocimiento y la cultura a través de la extensión universitaria y la formación a lo largo de la vida;
- V. Prestar servicios tecnológicos y de asesoría, que contribuyan a mejorar el desempeño de las empresas y otras organizaciones de la región y del estado, principalmente;
- VI. Impartir programas de educación continua con orientación a la capacitación para el trabajo y al fomento de la cultura tecnológica en la región y en el Estado; y
- VII. Ejecutar cualquier otro que permita consolidar el modelo educativo con base en competencias.

c) Ejercicio Fiscal

- I. El Ejercicio Fiscal corresponde del 01 de Enero al 31 de Diciembre de 2023.

d) Régimen Jurídico

La Universidad Politécnica de Tecámac, se creó por Decreto del Ejecutivo del Estado como un Organismo Público Descentralizado de carácter Estatal, con personalidad jurídica y patrimonio propio publicado en la Gaceta de Gobierno el 18 de Agosto de 2008.

UPT

e) Consideraciones Fiscales

- 1. 3% de Impuesto Sobre Erogaciones por Remuneraciones al Trabajo Personal.
- 2. Retenciones de Sueldos y Salarios.

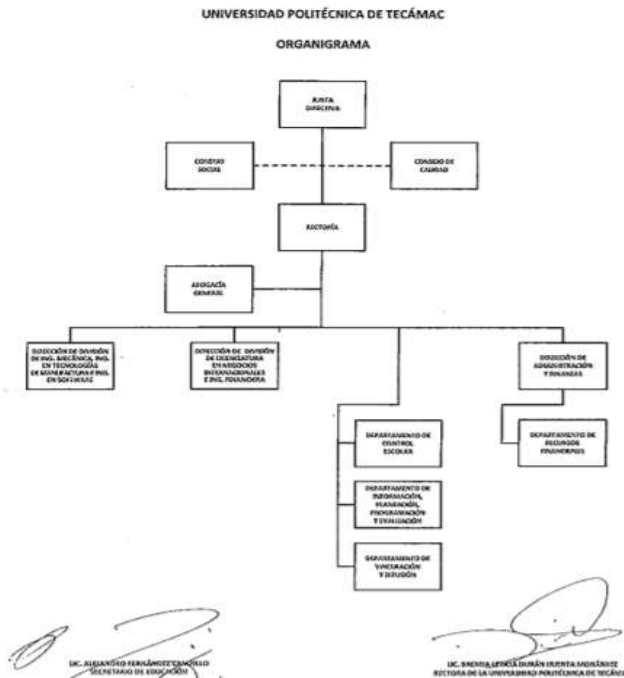
Estructura Organización Básica

f) La máxima autoridad de la Universidad está a cargo de la Junta Directiva, que está integrada por tres representantes del Gobierno Estatal, uno de los cuales será el titular de la Secretaría de Educación, quien le presidirá, por tres representantes del Gobierno Federal, designados por la Secretaría de Educación Pública; y por cinco miembros distinguidos de la vida social, cultural, artísticas, científica y económica del país, contará además de un Secretario y un Comisario que será representante de la Secretaría de la Contraloría; además de contar con Órganos Colegiados de consulta, que son el Consejo Social y el Consejo de Calidad.

Estructura Organizacional de la Universidad Politécnica de Tecámac



SECRETARÍA DE FINANZAS
SUBSECRETARÍA DE ADMINISTRACIÓN
DIRECCIÓN GENERAL DE RENOVACIÓN



5. BASES Y PREPARACIÓN DE ESTADOS FINANCIEROS

La Universidad Politécnica de Tecámac presenta en sus Estados Financieros con base en la normatividad emitida por el Consejo Nacional de Armonización Contable (CONAC) y con apoyo del Manual Único de Contabilidad Gubernamental para las Dependencias y Entidades Públicas del Gobierno y Municipios del Estado de México.



UPT

La información financiera presentada por la Universidad está basada en los Postulados Básicos de Contabilidad Gubernamental que son elementos fundamentales que configuran el sistema de Contabilidad Gubernamental (SCG), teniendo incidencia en la identificación, el análisis, la interpretación, la captación, el procesamiento y el reconocimiento de las transformaciones, transacciones y otros eventos que afectan el ente público como son:

1. Sustancia económica.
2. Entes Públicos.
3. Existencia Permanente.
4. Revelación Suficiente.
5. Importancia Relativa.
6. Registro e Integración Presupuestaria.
7. Consolidación de Información Financiera.
8. Devengo Contable.
9. Valuación.
10. Dualidad Económica.
11. Consistencia.

6. POLÍTICAS DE CONTABILIDAD SIGNIFICATIVA

a) Actualización

Efectos de la Inflación

Tomando como referencia la NIF B-10 emitida por el Consejo Mexicano para la Investigación y Desarrollo de Normas Financieras, A. C. y considerando que los últimos años la inflación en la economía mexicana no ha rebasado el 10% anual, se ha decidido no aplicar el procedimiento de revaluación de los Estados Financieros.

b) Operaciones en el Extranjero

La Universidad Politécnica de Tecámac no realiza operaciones en el extranjero, cabe resaltar que si se diera el caso el organismo procederá a registrar al devengarse en su equivalente en moneda nacional, y se actualiza reconociendo el diferencial cambiario.

c) Método de Valuación de la Inversión en Acciones

No Aplica.

d) Sistema y Método de Valuación de Inventarios y Costo de lo Vendido

El sistema aplicado para la valuación de inventarios es el Costo Promedio.

e) Beneficios a los Empleados

No se registran Pasivos Laborales al cierre del ejercicio.

f) Provisiones

La Universidad Politécnica de Tecámac No se registra provisiones para contingencias por las eventuales indemnizaciones y compensaciones que tenga que pagar a su personal e incluso a terceros.

g) Reservas

La Universidad Politécnica de Tecámac no registra reservas.

UPT

h) Cambios en Políticas Contables

No Aplica.

i) Reclasificaciones

No Aplica.

j) Depuración y Cancelación de Saldos

No Aplica.

7. POSICIÓN EN MONEDA EXTRANJERA Y PROTECCIÓN POR RIESGO CAMBIARIO

La Universidad no cuenta con Activos y Pasivos en moneda extranjera, por lo que no maneja ningún tipo de posición o tipo de cambio para un equivalente de moneda nacional.

8. REPORTE ANALÍTICO DEL ACTIVO

ACTIVO NO CIRCULANTE

Los bienes inmuebles o muebles como son; Terrenos, Edificios, Mobiliario y Equipo, Vehículos, Maquinaria, Equipos especiales, entre otros, se registran a su costo de adquisición, asentado en los documentos respectivos. En el caso de donaciones, expropiaciones o adjudicaciones, se registran a su valor estimado razonable o de avalúo, cumpliendo con lo establecido por el postulado de Contabilidad Gubernamental.

Para efectos del control administrativo las adquisiciones de bienes muebles, con un costo unitario igual o mayor a 70 veces el Unidad de Medida y Actualización (UMA), se registran contablemente con un aumento en el activo y aquellas con un importe menor se registran como gastos. En ambos casos se afecta el presupuesto de egresos en la partida y programa correspondiente.

Tratándose de las adquisiciones de bienes muebles, la Universidad se apega a los lineamientos establecidos en las "Normas Administrativas para la Asignación y uso de Bienes y Servicios de las Dependencias y Organismos Auxiliares del Poder Ejecutivo Estatal" (ACP) publicadas en Gaceta de Gobierno, capitalizando las inversiones o en su caso, aplicándolas a resultados según se trate además se registran en el sistema denominado "Sistema Integral de Control Patrimonial" (SICOPA).

Depreciación

La depreciación representa la parte estimada de la capacidad de los activos que se han consumido durante el periodo, su fin es de índole informativa. El registro contable de la depreciación tiene como objetivo reconocer la pérdida del valor de un activo que puede originarse por obsolescencia, desgaste o deterioro ordinario, defectos de fabricación, falta de uso, insuficiencia, entre otros. La depreciación deberá calcularse, a partir del mes siguiente al de su adquisición, conforme al método de línea recta, de acuerdo a los porcentajes vigentes en el "Manual Único de Contabilidad Gubernamental para las Dependencias y Entidades Públicas del Gobierno y Municipios del Estado de México" y se determina sobre el valor actualizado de los bienes, aplicando las siguientes tasas anuales:



UPT

Concepto	Tasa Anual
Equipo de Transporte	10 %
Equipo de Cómputo	20 %
Mobiliario y Equipo de Oficina	3 %
Edificios	2 %
Maquinaria	10 %
Otros	10 %

9. FIDEICOMISOS, MANDATOS Y ANÁLOGOS

La Universidad no cuenta con fideicomisos al cierre del 31 de Diciembre 2023.

10. REPORTE DE RECAUDACIÓN

Los subsidios otorgados por el Gobierno Estatal y Federal, se publican en la Gaceta de Gobierno y representan asignaciones previstas en el Presupuesto Anual Autorizado, que la Universidad recibe mediante las ministraciones de fondos por conducto de la Caja General de Gobierno del Estado de México.

CONCEPTO	RECAUDADO
Subsidio Estatal (Estatal e Ingresos Propios)	42,073.6
Subsidio Federal (Gasto Corriente)	17,232.8
PRODEP	20.0
Subtotal	59,326.4
Ingresos Financieros	1.6
Otros Ingresos	105.5
Subtotal	107.1
TOTAL	59,433.5

11. INFORMACIÓN SOBRE LA DEUDA Y EL REPORTE ANALÍTICO DE LA DEUDA.

No Aplica.

12. CALIFICACIONES OTORGADAS.

No Aplica.

13. PROCESO DE MEJORA.

No Aplica.



UPT

14. INFORMACIÓN POR SEGMENTOS.

No Aplica.

15. EVENTOS POSTERIORES AL CIERRE.

No Aplica.

16. PARTES RELACIONADAS.

No Aplica.

17. RESPONSABILIDAD SOBRE LA PRESENTACIÓN RAZONABLE DE LOS ESTADOS FINANCIEROS.

“Bajo protesta de decir verdad declaramos que los Estados Financieros y sus Notas, son razonablemente correctos y son responsabilidad del emisor”.

El Despacho Borja Rendón Consultores, S.C. dictaminó los Estados Financieros de la Universidad Politécnica de Tecámac, con cifras al 31 de Diciembre de 2023, concluyendo que se presentan razonablemente, en todos los aspectos materiales, la situación financiera de la UPT.



UPT



UPT

INFORMACIÓN PRESUPUESTARIA



UPT



UPT

Universidad Politécnica de Tecámac Ingresos y Egresos Del 1 de Enero al 31 de Diciembre de 2023 (Miles de Pesos)												
CONCEPTO	AUTORIZADO	%	AMPLIACIÓN	REDUCCIÓN	AUTORIZADO FINAL	%	PRESUPUESTO EJERCIDO	%	VARIACIÓN INICIAL	%	VARIACIÓN MODIFICADO	%
INGRESOS:	55,590.1	100.0	28,520.5	18,843.4	65,267.2	100.0	65,444.4	100.0	9,854.3	17.7	-177.2	-.3
Superávit Ejercicio Anterior												
Ordinarios	55,590.1	100.0	22,321.1	18,843.4	59,067.8	90.5	59,433.5	90.8	3,843.4	6.9	-365.7	-.6
Estatales	55,590.1	100.0	22,321.1	18,843.4	59,067.8	90.5	59,433.5	90.8	3,841.8	6.9	-364.1	-.6
- Tributarios												
Impuestos sobre Erogaciones												
Impuestos sobre Tenencia												
Otros Impuestos y Accesorios												
- No Tributarios												
Derechos												
Sector Central												
Organismos Auxiliares												
Aportaciones de Mejoras												
Productos								1.6		1.6		-1.6
Aprovechamientos												
Ingresos Financieros												
Aportaciones y Cuotas de Seguridad Social												
Ingreso por Venta de Bienes y Servicios	18,271.3	32.9		18,271.3			105.5	.2	-18,165.8	-99.4	-105.5	
Transferencias, Asignaciones, Subsidio y Otras Ayudas	37,318.8	67.1	22,321.1	572.1	59,067.8	90.5	59,326.4	90.7	22,007.6	59.0	-258.6	-4
Federales												
Participaciones Federales												
Fondos de Aportaciones Ramo 33												
Otros Apoyos Federales												
Extraordinarios			6,199.4		6,199.4	9.5	6,010.9	9.2	6,010.9		188.5	3.0
Generación de ADEFAS			299.4		299.4	.5	110.9	.2	110.9		188.5	63.0
Financiamientos			5,900.0		5,900.0	9.0	5,900.0	9.0	5,900.0			
EGRESOS:	55,590.1	100.0	28,253.5	18,576.4	65,267.2	100.0	57,197.5	100.0	-1,607.4	-2.9	8,069.7	12.4
Poderes Legislativo y Judicial												
Poder Legislativo												
Poder Judicial												
Gasto Total de Poder Ejecutivo	55,590.1	100.0	28,253.5	18,576.4	65,267.2	100.0	57,197.5	100.0	-1,607.4	-2.9	8,069.7	12.4
Gasto Programable:	55,590.1	100.0	27,954.0	18,576.4	64,967.7	99.5	56,943.6	99.6	-1,353.5	-2.4	8,024.1	12.4
Gasto Corriente	54,056.9	97.2	22,098.5	15,207.2	60,948.2	93.4	53,047.0	92.7	1,009.9	1.9	7,901.2	13.0
Servicios Personales	40,668.4	73.2	10,062.5	7,790.3	42,940.6	65.8	38,893.7	68.0	1,774.7	4.4	4,046.9	9.4
Gasto Operativo	13,388.5	24.1	12,036.0	7,416.9	18,007.6	27.6	14,153.3	24.7	-764.8	-5.7	3,854.3	21.4
- Materiales y Suministros	3,967.1	7.1	2,886.6	2,683.9	4,169.8	6.4	4,154.3	7.3	-187.2	-4.7	15.5	.4
- Servicios Generales	9,421.4	16.9	9,149.4	4,733.0	13,837.8	21.2	9,999.0	17.5	-577.6	-6.1	3,838.8	27.7
Transferencias	345.7	.6		11.2	334.5	.5	234.1	.4	111.6	32.3	100.4	30.0
- Organismos Autónomos												
- Subsidios y Apoyos	345.7	.6		11.2	334.5	.5	234.1	.4	111.6	32.3	100.4	30.0
Inversión Pública	1,187.5	2.1	5,855.5	3,358.0	3,685.0	5.6	3,662.5	6.4	-2,475.0	-208.4	22.5	.6
- Bienes Muebles e Inmuebles	1,187.5	2.1	5,855.5	3,358.0	3,685.0	5.6	3,662.5	6.4	-2,475.0	-208.4	22.5	.6
- Obra Pública												
- Inversión Financiera												
Gasto no Programable			299.5		299.5	.5	253.9	.4	-253.9		45.6	15.2
Transferencias a Municipios												
- Participaciones												
- Aportaciones del Ramo 33												
- Convenios												
Deuda Pública			299.5		299.5	.5	253.9	.4	-253.9		45.6	15.2
- Costo Financiero de la Deuda												
- Amortizaciones												
- Pago de ADEFAS			299.5		299.5	.5	253.9	.4	-253.9		45.6	15.2
Superávit(+)/ Déficit (-)			267.0	267.0			8,246.9	14.4	-8,246.9		-8,246.9	
% de los Ingresos							12.6					



UPT

Universidad Politécnica de Tecámac
Indicadores de Postura Fiscal
Del 1 de Enero al 31 de Diciembre de 2023
(Miles de Pesos)

Concepto	Estimado	Devengado	Pagado
I. Ingresos Presupuestarios (I=1+2)	55,590.1	65,444.4	65,444.4
1. Ingresos del Gobierno de la Entidad Federativa			0.0
2. Ingresos del Sector Paraestatal	55,590.1	65,444.4	65,444.4
II. Egresos Presupuestarios (II=3+4)	55,590.1	57,197.5	57,086.5
3. Egresos del Gobierno de la Entidad Federativa			
4. Egresos del Sector Paraestatal	55,590.1	57,197.5	57,086.5
III. Balance Presupuestario (Superávit o Déficit) (III = I - II)	0.0	8,246.9	8,357.9

Concepto	Estimado	Devengado	Pagado
III. Balance presupuestario (Superávit o Déficit)	0.0	8,246.9	8,357.9
IV. Intereses, Comisiones y Gastos de la Deuda	0.0	0.0	0.0
V. Balance Primario (Superávit o Déficit) (V= III - IV)	0.0	8,246.9	8,357.9

Concepto	Estimado	Devengado	Pagado
A. Financiamiento	0.0	0.0	0.0
B. Amortización de la deuda	0.0	0.0	0.0
C. Endeudamiento ó desendeudamiento (C = A - B)	0.0	0.0	0.0

Superávit (+) Déficit (-)

8,246.9



UPT

Universidad Politécnica de Tecámac
Estado Analítico de Ingresos
Del 1 de Enero al 31 de Diciembre de 2023
(Miles de Pesos)

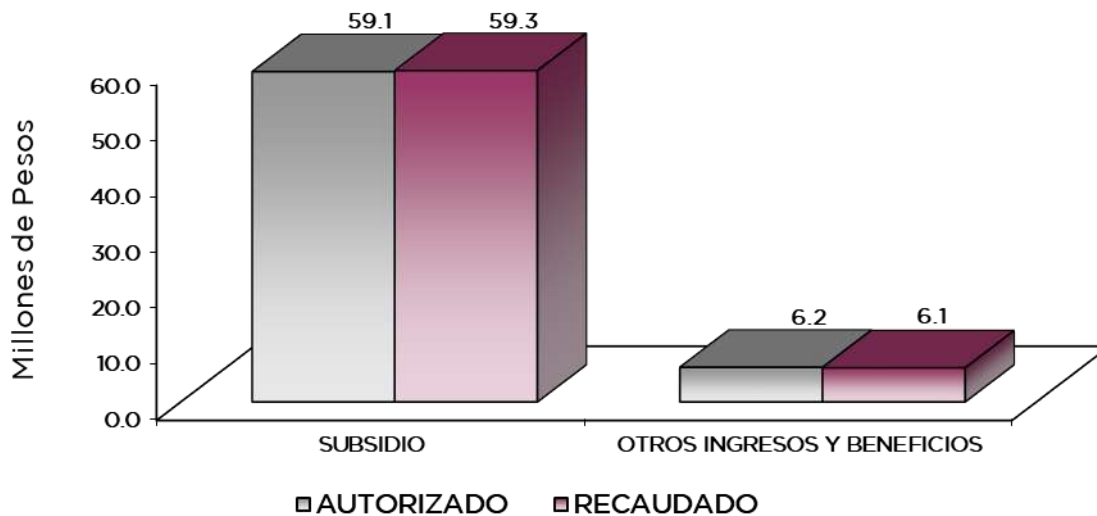
Rubro de Ingresos	Ingreso					Diferencia (6= 5 - 1)
	Estimado	Ampliaciones y Reducciones	Modificado	Devengado	Recaudado	
	(1)	(2)	(3= 1 + 2)	(4)	(5)	
Impuestos			.0			.0
Cuotas y Aportaciones de Seguridad Social			.0			.0
Contribuciones de Mejoras			.0			.0
Derechos			.0			.0
Productos			.0	1.6	1.6	1.6
Aprovechamientos			.0	105.5	105.5	105.5
Ingresos por Ventas de Bienes, Prestación de Servicios y Otros Ingresos	18,271.3	-18,271.3	.0			-18,271.3
Participaciones, Aportaciones, Convenios, Incentivos Derivados de la Colaboración Fiscal y Fondos Distintos de Aportaciones			.0			.0
Transferencias, Asignaciones, Subsidios y Subvenciones, y Pensiones y Jubilaciones	37,318.8	21,749.0	59,067.8	59,326.4	59,326.4	22,007.6
Ingresos Derivados de Financiamientos		6,199.4	6,199.4	6,010.9	6,010.9	6,010.9
Total	55,590.1	9,677.1	65,267.2	65,444.4	65,444.4	9,854.3
					Ingresos excedentes¹	

Estado Analítico de Ingresos Por Fuente de Financiamiento	Ingreso					Diferencia (6= 5 - 1)
	Estimado	Ampliaciones y Reducciones	Modificado	Devengado	Recaudado	
	(1)	(2)	(3= 1 + 2)	(4)	(5)	
Ingresos del Poder Ejecutivo Federal o Estatal y de los Municipios	.0	.0	.0	.0	.0	.0
Impuestos			.0			.0
Cuotas y Aportaciones de Seguridad Social			.0			.0
Contribuciones de Mejoras			.0			.0
Derechos	.0	.0	.0	.0	.0	.0
Productos			.0			.0
Aprovechamientos			.0			.0
Participaciones, Aportaciones, Convenios, Incentivos Derivados de la Colaboración Fiscal y Fondos Distintos de Aportaciones			.0			.0
Transferencias, Asignaciones, Subsidios y Subvenciones, y Pensiones y Jubilaciones			.0			.0
Ingresos de los Entes Públicos de los Poderes Legislativo y Judicial, de los Órganos Autónomos y del Sector Paraestatal o Paramunicipal, así como de las Empresas Productivas del Estado	55,590.1	3,477.7	59,067.8	59,433.5	59,433.5	3,843.4
Cuotas y Aportaciones de Seguridad Social	.0	.0	.0	.0	.0	.0
Productos	.0	.0	.0	1.6	1.6	1.6
Ingresos por Venta de Bienes, Prestación de Servicios y Otros Ingresos	18,271.3	-18,271.3	.0	105.5	105.5	-18,165.8
Transferencias, Asignaciones, Subsidios y Subvenciones, y Pensiones y Jubilaciones	37,318.8	21,749.0	59,067.8	59,326.4	59,326.4	22,007.6
Ingresos Derivados de Financiamiento	.0	6,199.4	6,199.4	6,010.9	6,010.9	6,010.9
Ingresos Derivados de Financiamientos	.0	6,199.4	6,199.4	6,010.9	6,010.9	6,010.9
Total	55,590.1	9,677.1	65,267.2	65,444.4	65,444.4	9,854.3
					Ingresos excedentes¹	



UPT

Universidad Politécnica de Tecámac						
INGRESOS						
(Miles de Pesos)						
INGRESOS	AUTORIZADO	PRESUPUESTO 2023			VARIACIÓN	
		ASIGNACIONES Y/O AMPLIACIONES	REDUCCIONES Y/O DISMINUCIONES	TOTAL AUTORIZADO	RECAUDADO	IMPORTE %
INGRESOS DE GESTIÓN	18,271.3		18,271.3			
Ingresos por Venta de Bienes y Servicios	18,271.3		18,271.3			
PARTICIPACIONES, APORTACIONES, TRANSFERENCIAS, ASIGNACIONES, SUBSIDIOS Y OTRAS AYUDAS	37,318.8	22,321.1	572.1	59,067.8	59,326.4	-258.6 -4
Subsidio	37,318.8	22,321.1	572.1	59,067.8	59,326.4	-258.6 -4
OTROS INGRESOS Y BENEFICIOS		6,199.4		6,199.4	6,118.0	81.4 1.3
Productos					1.6	-1.6
Pasivos que se Generen como Resultado de Erogaciones que se Devengan en el Ejercicio Fiscal pero que queden Pendientes de Liquidar al Cierre del Mismo		299.4		299.4	110.9	188.5 63.0
Disponibilidades Financieras		5,900.0		5,900.0	5,900.0	
Ingresos Diversos					105.5	-105.5
T O T A L	55,590.1	28,520.5	18,843.4	65,267.2	65,444.4	-177.2 -3



NOTAS AL PRESUPUESTO DE INGRESOS

INGRESOS

Se previó recaudar ingresos por 55 millones 590.1 miles de pesos, se dieron ampliaciones y cancelaciones durante el ejercicio por 9 millones 677.1 miles de pesos, obteniendo un total autorizado de 65 millones 267.2 miles de pesos. El importe recaudado fue 65 millones 444.4 miles de pesos, teniendo una variación de 177.2 miles de pesos, lo que representó el 0.3 por ciento de lo previsto inicialmente

INGRESOS DE GESTIÓN

Ingresos por Venta de Bienes y Servicios

Inicialmente se previó recaudar ingresos por concepto de ingresos propios por 18 millones 271.3 de miles de pesos, los cuales son registrados en subsidio estatal cumpliendo con el convenio de colaboración administrativa para la recaudación de los ingresos percibidos por las Entidades Públicas.

PARTICIPACIONES, APORTACIONES, TRANSFERENCIAS, ASIGNACIONES SUBSIDIOS Y OTRAS AYUDAS.

Subsidios

Se tenía previsto recaudar ingresos por 37 millones 318.8 miles de pesos, posteriormente se dieron ampliaciones y cancelaciones netas por 21 millones 749 mil pesos, obteniendo un autorizado modificado de 59 millones 67.7 miles de pesos y se logró recaudar 59 millones 326.4 miles de pesos, por lo que tuvo una variación de 258.6 miles de pesos, que representó el 0.4 por ciento de lo previsto inicialmente.

OTROS INGRESOS Y BENEFICIOS

Se recaudaron 6 millones 118 mil pesos, de los cuales 110.9 miles de pesos corresponde a Pasivos que se generaron como Resultado de Erogaciones que se Devengaron en el Ejercicio Fiscal pero que quedan Pendientes de Liquidar al Cierre del Ejercicio, 1.6 miles de pesos de Productos Financieros, 105.5 miles de pesos de Otros Ingresos y 5 millones 900 mil pesos de Disponibilidades Financieras.



UPT

Universidad Politécnica de Tecámac
Estado Analítico del Ejercicio del Presupuesto de Egresos
Clasificación por Objeto del Gasto (Capítulo y Concepto)
Del 1 de Enero al 31 de Diciembre de 2023
(Miles de Pesos)

Concepto	Egresos					Subejercicio 6 = (3 - 4)
	Aprobado	Ampliaciones/ (Reducciones)	Modificado	Devengado	Pagado	
	1	2	3 = (1 + 2)	4	5	
Servicios Personales	40,668.4	2,272.2	42,940.6	38,893.7	38,893.7	4,046.9
Remuneraciones al Personal de Carácter Permanente	28,041.8	-1,811.4	26,230.4	23,676.4	23,676.4	2,554.0
Remuneraciones al Personal de Carácter Transitorio			.0			.0
Remuneraciones Adicionales y Especiales	5,096.6	2,499.2	7,595.8	6,848.1	6,848.1	747.7
Seguridad Social	5,773.9	1,267.5	7,041.4	6,298.2	6,298.2	743.2
Otras Prestaciones Sociales y Económicas	1,756.1	308.6	2,064.7	2,062.7	2,062.7	2.0
Previsiones			.0			.0
Pago de Estímulos a Servidores Públicos		8.3	8.3	8.3	8.3	.0
Materiales y Suministros	3,967.1	202.7	4,169.8	4,154.3	4,154.3	15.5
Materiales de Administración, Emisión de Documentos y Artículos Oficiales	1,726.5	9.8	1,736.3	1,735.9	1,735.9	.4
Alimentos y Utensilios		43.7	43.7	37.9	37.9	5.8
Materias Primas y Materiales de Producción y Comercialización			.0			.0
Materiales y Artículos de Construcción y de Reparación	1,526.8	223.1	1,749.9	1,747.0	1,747.0	2.9
Productos Químicos, Farmacéuticos y de Laboratorio	115.2	-76.3	38.9	38.9	38.9	.0
Combustibles, Lubricantes y Aditivos	410.0	-202.9	207.1	200.7	200.7	6.4
Vestuario, Blancos, Prendas de Protección y Artículos Deportivos	114.6	-64.5	50.1	50.1	50.1	.0
Materiales y Suministros Para Seguridad			.0			.0
Herramientas, Refacciones y Accesorios Menores	74.0	269.8	343.8	343.8	343.8	.0
Servicios Generales	9,421.4	4,416.4	13,837.8	9,999.0	9,888.0	3,838.8
Servicios Básicos	1,181.4	330.7	1,512.1	1,512.1	1,461.1	.0
Servicios de Arrendamiento	159.1	1.8	160.9	160.9	160.9	.0
Servicios Profesionales, Científicos, Técnicos y Otros Servicios	1,836.6	163.9	2,000.5	1,975.1	1,921.6	25.4
Servicios Financieros, Bancarios y Comerciales	524.5	152.3	676.8	674.1	674.1	2.7
Servicios de Instalación, Reparación, Mantenimiento y Conservación	4,633.3	3,586.4	8,219.7	4,409.5	4,403.0	3,810.2
Servicios de Comunicación Social y Publicidad	60.0	-37.7	22.3	22.3	22.3	.0
Servicios de Traslado y Viáticos	110.6	40.7	151.3	150.8	150.8	.5
Servicios Oficiales	44.9	-2.5	42.4	42.4	42.4	.0
Otros Servicios Generales	871.0	180.8	1,051.8	1,051.8	1,051.8	.0
Transferencias, Asignaciones, Subsidios y Otras Ayudas	345.7	-11.2	334.5	234.1	234.1	100.4
Transferencias Internas y Asignaciones al Sector Público			.0			.0
Transferencias al Resto del Sector Público			.0			.0
Subsidios y Subvenciones			.0			.0
Ayudas Sociales	345.7	-11.2	334.5	234.1	234.1	100.4
Pensiones y Jubilaciones			.0			.0
Transferencias a Fideicomisos, Mandatos y Otros Análogos			.0			.0
Transferencias a la Seguridad Social			.0			.0
Donativos			.0			.0
Transferencias al Exterior			.0			.0
Bienes Muebles, Inmuebles e Intangibles	1,187.5	2,497.5	3,685.0	3,662.5	3,662.5	22.5
Mobiliario y Equipo de Administración	617.1	1,617.7	2,234.8	2,234.8	2,234.8	.0
Mobiliario y Equipo Educativo y Recreativo	244.7	635.3	880.0	880.0	880.0	.0
Equipo e Instrumental Médico y de Laboratorio			.0			.0
Vehículos y Equipo de Transporte			.0			.0
Equipo de Defensa y Seguridad			.0			.0
Maquinaria, Otros Equipos y Herramientas	325.7	244.5	570.2	547.7	547.7	22.5
Activos Biológicos			.0			.0
Bienes Inmuebles			.0			.0
Activos Intangibles			.0			.0
Inversión Pública	.0	.0	.0	.0	.0	.0
Obra Pública en Bienes de Dominio Público			.0			.0
Obra Pública en Bienes Propios			.0			.0
Proyectos Productivos y Acciones de Fomento			.0			.0
Inversiones Financieras y Otras Provisiones	.0	.0	.0	.0	.0	.0
Inversiones Para el Fomento de Actividades Productivas			.0			.0
Acciones y Participaciones de Capital			.0			.0
Compra de Títulos y Valores			.0			.0
Concesión de Préstamos			.0			.0
Inversiones en Fideicomisos, Mandatos y Otros Análogos			.0			.0
Otras Inversiones Financieras			.0			.0
Provisiones para Contingencias y Otras Erogaciones Especiales			.0			.0
Participaciones y Aportaciones	.0	.0	.0	.0	.0	.0
Participaciones			.0			.0
Aportaciones			.0			.0
Convenios			.0			.0
Deuda Pública	.0	299.5	299.5	253.9	253.9	45.6
Amortización de la Deuda Pública			.0			.0
Intereses de la Deuda Pública			.0			.0
Comisiones de la Deuda Pública			.0			.0
Gastos de la Deuda Pública			.0			.0
Costo por Coberturas			.0			.0
Apoyos Financieros			.0			.0
Adeudos de Ejercicios Fiscales Anteriores		299.5	299.5	253.9	253.9	45.6
Total del Gasto	55,590.1	9,677.1	65,267.2	57,197.5	57,086.5	8,069.7



UPT

Universidad Politécnica de Tecámac
Estado Analítico del Ejercicio del Presupuesto de Egresos
Clasificación Económica (por Tipo de Gasto)
Del 1 de Enero al 31 de Diciembre de 2023
(Miles de Pesos)

Concepto	Egresos					Subejercicio
	Aprobado	Ampliaciones/ (Reducciones)	Modificado	Devengado	Pagado	
	1	2	3 = (1 + 2)	4	5	
Gasto Corriente	54,402.6	6,880.1	61,282.7	53,281.1	53,170.1	8,001.6
Gasto de Capital	1,187.5	2,497.5	3,685.0	3,662.5	3,662.5	22.5
Amortización de la Deuda y Disminución de Pasivos		299.5	299.5	253.9	253.9	45.6
Pensiones y Jubilaciones			-			
Participaciones			-			
Total del Gasto	55,590.1	9,677.1	65,267.2	57,197.5	57,086.5	8,069.7

Universidad Politécnica de Tecámac
Estado Analítico del Ejercicio del Presupuesto de Egresos
Clasificación Administrativa
Del 1 de Enero al 31 de Diciembre de 2023
(Miles de Pesos)

Concepto	Egresos					Subejercicio
	Aprobado	Ampliaciones/ (Reducciones)	Modificado	Devengado	Pagado	
	1	2	3 = (1 + 2)	4	5	
Entidades Paraestatales y Fideicomisos No Empresariales y No Financieros	55,590.1	9,677.1	65,267.2	57,197.5	57,086.5	8,069.7
Instituciones Públicas de Seguridad Social			-			
Entidades Paraestatales Empresariales No Financieras con Participación Estatal Mayoritaria			-			
Fideicomisos Empresariales No Financieros con Participación Estatal Mayoritaria			-			
Entidades Paraestatales Empresariales Financieras Monetarias con Participación Estatal Mayoritaria			-			
Entidades Paraestatales Empresariales Financieras No Monetarias con Participación Estatal Mayoritaria			-			
Fideicomisos Financieros Públicos con Participación Estatal Mayoritaria			-			
Total del Gasto	55,590.1	9,677.1	65,267.2	57,197.5	57,086.5	8,069.7

Universidad Politécnica de Tecámac
Estado Analítico del Ejercicio del Presupuesto de Egresos
Clasificación Administrativa
Del 1 de Enero al 31 de Diciembre de 2023
(Miles de Pesos)

Concepto	Egresos					Subejercicio
	Aprobado	Ampliaciones/ (Reducciones)	Modificado	Devengado	Pagado	
	1	2	3 = (1 + 2)	4	5	
228C2900000000 Universidad Politécnica de Tecámac	55,590.1	9,677.1	65,267.2	57,197.5	57,086.5	8,069.7
Total del Gasto	55,590.1	9,677.1	65,267.2	57,197.5	57,086.5	8,069.7



UPT

Universidad Politécnica de Tecámac
Estado Analítico del Ejercicio del Presupuesto de Egresos
Clasificación Administrativa
Del 1 de Enero al 31 de Diciembre de 2023
(Miles de Pesos)

Concepto	Egresos					Subejercicio 6 = (3 - 4)
	Aprobado	Ampliaciones/ (Reducciones)	Modificado	Devengado	Pagado	
	1	2	3 = (1 + 2)	4	5	
Poder Ejecutivo	55,590.1	9,677.1	65,267.2	57,197.5	57,086.5	8,069.7
Poder Legislativo			-			-
Poder Judicial			-			-
Órganos Autónomos			-			-
Total del Gasto	55,590.1	9,677.1	65,267.2	57,197.5	57,086.5	8,069.7

Universidad Politécnica de Tecámac
Estado Analítico del Ejercicio del Presupuesto de Egresos
Clasificación Funcional (Finalidad y Función)
Del 1 de Enero al 31 de Diciembre de 2023
(Miles de Pesos)

Concepto	Egresos					Subejercicio 6 = (3 - 4)
	Aprobado	Ampliaciones/ (Reducciones)	Modificado	Devengado	Pagado	
	1	2	3 = (1 + 2)	4	5	
Gobierno	.0	.0	.0	.0	.0	.0
Legislación			-			-
Justicia			-			-
Coordinación de la Política de Gobierno			-			-
Relaciones Exteriores			-			-
Asuntos Financieros y Hacendarios			-			-
Seguridad Nacional			-			-
Asuntos de Orden Público y de Seguridad Interior			-			-
Otros Servicios Generales			-			-
Desarrollo Social	55,590.1	9,377.6	64,967.7	56,943.6	56,832.6	8,024.1
Protección Ambiental			-			-
Vivienda y Servicios a la Comunidad			-			-
Salud			-			-
Recreación, Cultura y Otras Manifestaciones Sociales			-			-
Educación	55,590.1	9,377.6	64,967.7	56,943.6	56,832.6	8,024.1
Protección Social			-			-
Otros Asuntos Sociales			-			-
Desarrollo Económico	.0	.0	.0	.0	.0	.0
Asuntos Económicos, Comerciales y Laborales en General			-			-
Agropecuaria, Silvicultura, Pesca y Caza			-			-
Combustibles y Energía			-			-
Minería, Manufacturas y Construcción			-			-
Transporte			-			-
Comunicaciones			-			-
Turismo			-			-
Ciencia, Tecnología e Innovación			-			-
Otras Industrias y Otros Asuntos Económicos			-			-
Otras no Clasificadas en Funciones Anteriores	.0	299.5	299.5	253.9	253.9	45.6
Transacciones de la Deuda Pública / Costo Financiero de la Deuda			-			-
Transferencias, Participaciones y Aportaciones entre Diferentes Niveles y Órdenes de Gobierno			-			-
Saneamiento del Sistema Financiero			-			-
Adeudos de Ejercicios Fiscales Anteriores		299.5	299.5	253.9	253.9	45.6
Total del Gasto	55,590.1	9,677.1	65,267.2	57,197.5	57,086.5	8,069.7



UPT

**Universidad Politécnica de Tecámac
Endeudamiento Neto
Del 1 de Enero al 31 de Diciembre de 2023
(Miles de Pesos)**

Identificación de Crédito o Instrumento	Contratación/Colocación	Amortización	Endeudamiento Neto
	A	B	C = A - B
Créditos Bancarios			
			-
			-
			-
			-
			-
			-
Total Créditos Bancarios	-	-	-
Otros Instrumentos de Deuda			
			-
			-
			-
			-
			-
Total Otros Instrumentos de Deuda	-	-	-
TOTAL	-	-	-

**Universidad Politécnica de Tecámac
Intereses de la Deuda
Del 1 de Enero al 31 de Diciembre de 2023
(Miles de Pesos)**

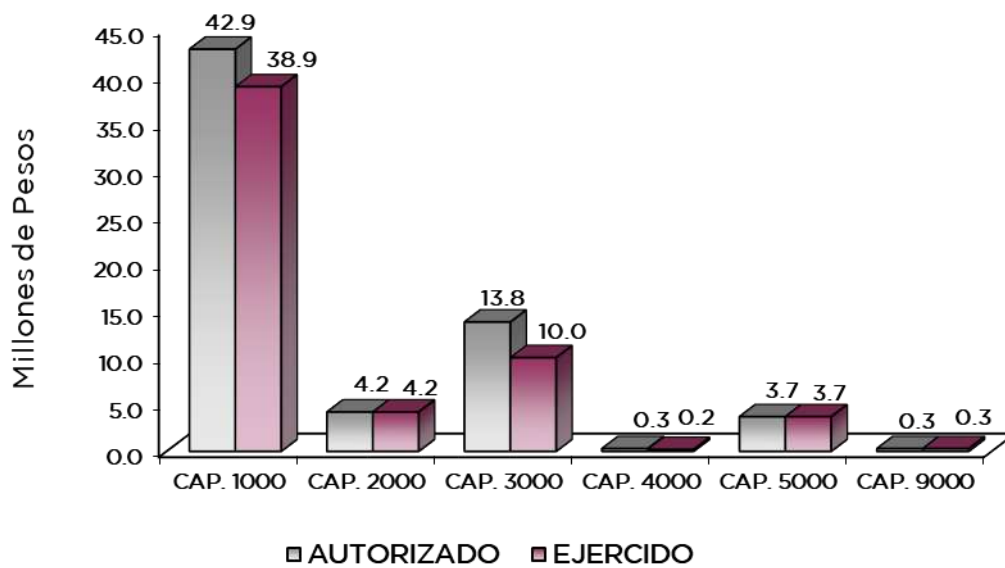
Identificación de Crédito o Instrumento	Devengado	Pagado
Créditos Bancarios		
Total de Intereses de Créditos Bancarios	-	-
Otros Instrumentos de Deuda		
Total de Intereses de Otros Instrumentos de Deuda	-	-
TOTAL	-	-



UPT

Universidad Politécnica de Tecámac
EGRESOS POR CAPÍTULO
(Miles de Pesos)

EGRESOS	PRESUPUESTO 2023			TOTAL AUTORIZADO	EJERCIDO	VARIACIÓN	
	AUTORIZADO	ASIGNACIONES Y/O AMPLIACIONES	REDUCCIONES Y/O DISMINUCIONES			IMPORTE	%
Servicios Personales	40,668.4	10,062.5	7,790.3	42,940.6	38,893.7	4,046.9	9.4
Materiales y Suministros	3,967.1	2,886.6	2,683.9	4,169.8	4,154.3	15.5	.4
Servicios Generales	9,421.4	9,149.4	4,733.0	13,837.8	9,999.0	3,838.8	27.7
Transferencias, Asignaciones, Subsidios y Otras Ayudas	345.7		11.2	334.5	234.1	100.4	30.0
Bienes Muebles, Inmuebles e Intangibles	1,187.5	5,855.5	3,358.0	3,685.0	3,662.5	22.5	.6
Deuda Pública		299.5		299.5	253.9	45.6	15.2
T O T A L	55,590.1	28,253.5	18,576.4	65,267.2	57,197.5	8,069.7	12.4



NOTAS AL PRESUPUESTO DE EGRESOS

EGRESOS

Se tuvo un presupuesto inicial por 55 millones 590.1 miles de pesos, presentando ampliaciones, cancelaciones y traspasos netos de más por 9 millones 677.1 miles de pesos, con lo que se determinó un presupuesto modificado de 65 millones 267.2 miles de pesos, de los cuales se ejercieron 57 millones 197.5 miles de pesos, obteniendo una variación por 8 millones 69.7 miles de pesos, que representó el 12.4 por ciento respecto al monto autorizado.

SERVICIOS PERSONALES

El presupuesto autorizado inicial en este capítulo fue por 40 millones 668.4 miles de pesos, posteriormente se dieron traspasos netos de más por un monto de 2 millones 272.2 miles de pesos, por lo que se obtuvo un modificado autorizado por 42 millones 940.6 miles de pesos, de los cuales se ejercieron 38 millones 893.7 miles de pesos, obteniendo un subejercicio de 4 millones 46.9 miles de pesos, que representó el 9.4 por ciento respecto al monto autorizado.

MATERIALES Y SUMINISTROS

El presupuesto autorizado inicial de este capítulo fue por 3 millones 967.1 miles de pesos, posteriormente se dieron ampliaciones, cancelaciones y traspasos netos de más 202.7 miles de pesos, obteniendo un presupuesto modificado 4 millones 169.8 miles de pesos. El importe ejercido fue 4 millones 154.3 miles de pesos, obteniendo un subejercicio de 15.5 miles de pesos, lo que representó el 0.4 por ciento respecto al monto autorizado.

SERVICIOS GENERALES

El presupuesto autorizado inicial para este capítulo fue por 9 millones 421.4 miles de pesos, posteriormente se dieron ampliaciones, cancelaciones y traspasos netos de más 4 millón 416.4 miles de pesos, obteniendo un presupuesto modificado de 13 millones 837.8 miles de pesos. De dicho importe se ejercieron 9 millones 999 mil pesos, obteniendo un subejercicio de 3 millones 838.8 miles de pesos, lo que representó el 27.7 por ciento respecto al monto autorizado.

TRANSFERENCIAS, ASIGNACIONES, SUBSIDIOS Y OTRAS AYUDAS

Se tuvo un monto autorizado inicial para este capítulo por 345.7 miles de pesos, posteriormente se dieron cancelaciones de menos por 11.2 miles de pesos, obteniendo un presupuesto modificado de 334.5 miles de pesos. De dicho importe se ejercieron 234.1 miles de pesos, obteniendo un subejercicio de 100.4 miles de pesos, lo que representó el 30 por ciento respecto al monto autorizado.

BIENES MUEBLES, INMUEBLES E INTANGIBLES

Para este capítulo se autorizó inicialmente 1 millón 187.5 miles de pesos, posteriormente se dieron ampliaciones y traspasos netos de más por 2 millones 497.5 miles de pesos, con lo que se determinó un autorizado modificado de 3 millones 685 mil pesos. De dicha importe se ejercieron 3 millones 662.5 miles de pesos, obteniendo un subejercicio de 22.5 miles de pesos, lo que representó el 0.6 por ciento respecto al monto autorizado.

DEUDA PÚBLICA

Se autorizó una ampliación por 299.5 miles de pesos para el pago de Pasivos Derivados de Erogaciones Devengadas y Pendiente de Pago del ejercicio anterior. De dicho importe se ejercieron 253.9 miles de pesos, obteniendo un subejercicio de 45.6 miles de pesos, lo que representó el 15.2 por ciento respecto al monto autorizado.



UPT

INFORMACIÓN PRESUPUESTAL

**Universidad Politécnica de Tecámac
EGRESOS POR OBJETO DEL GASTO
(Miles de Pesos)**

CAPÍTULO Y OBJETO DEL GASTO	PRESUPUESTO 2023			TOTAL AUTORIZADO	EJERCIDO	VARIACIÓN
	AUTORIZADO	ASIGNACIONES Y/O AMPLIACIONES	REDUCCIONES Y/O DISMINUCIONES			
SERVICIOS PERSONALES	40,668.4	10,062.5	7,790.3	42,940.6	38,893.7	4,046.9
Sueldo Base	28,041.7	3,028.0	4,839.5	26,230.2	23,676.4	2,553.8
Prima Vacacional	1,205.6	739.7	172.5	1,772.8	1,553.0	219.8
Aguinaldo	2,629.1	2,166.6	376.0	4,419.7	3,891.8	527.9
Gratificación	683.2	516.7	449.8	750.1	750.1	
Gratificación por Convenio	578.7	248.8	174.3	653.2	653.2	
Aportaciones de Servicio de Salud	2,669.8	924.8	196.2	3,398.4	2,664.8	733.6
Aportaciones al Sistema Solidario de Reparto	1,991.6	656.7	671.0	1,977.3	1,977.3	
Aportaciones del Sistema de Capitalización Individual	513.4	149.1	174.1	488.4	488.4	
Aportaciones para Financiar los Gastos Generales de Administración del ISSEMvM	272.1	45.1	84.0	233.2	233.2	
Aportaciones para Riesgo de Trabajo	295.0	653.3	57.1	891.2	891.1	.1
Seguros y Fianzas	32.1	21.0		53.1	43.4	9.7
Seguro de Separación Individualizado	605.1	68.8	267.4	406.5	404.5	2.0
Despensa	1,151.0	835.6	328.4	1,658.2	1,658.2	
Reconocimiento a Servidores Públicos		8.3		8.3	8.3	
MATERIALES Y SUMINISTROS	3,967.1	2,886.6	2,683.9	4,169.8	4,154.3	15.5
Materiales y Útiles de Oficina	660.0			660.0	660.0	
Materiales y Útiles para el Procesamiento en Equipos y Bienes Informáticos	233.1	767.5	769.9	230.7	230.7	
Material y Enseres de Limpieza	750.0			750.0	749.7	.3
Material para Identificación y Registro	83.4	73.6	61.5	95.5	95.5	
Productos Alimenticios para Personas		43.7		43.7	37.9	5.8
Madera y Productos de Madera	.4	.3		.7	.7	
Material Eléctrico y Electrónico	1,065.0	850.0	825.3	1,089.7	1,089.0	.7
Artículos Metálicos para la Construcción	363.2	1.8	179.9	185.1	182.9	2.2
Materiales Complementarios		.7		.7	.7	
Material de Señalización	10.1		10.1			
Materiales de Construcción	75.2	613.7	337.3	351.6	351.6	
Estructuras y Manufacturas para Todo Tipo de Construcción	12.8	118.6	9.3	122.1	122.1	
Sustancias Químicas		36.8		36.8	36.8	
Plaguicidas Abonos y Fertilizantes	88.3		88.3			
Medicinas y Productos Farmacéuticos	8.8		8.8			
Materiales, Accesorios y Suministros Médicos	18.1	.6	18.1	.6	.6	
Fibras Sintéticas Hule Plásticos y Derivados		1.5		1.5	1.5	
Combustibles, Lubricantes y Aditivos	410.0		202.8	207.2	200.7	6.5
Vestuario y Uniformes	44.0	4.1	44.0	4.1	4.1	
Prendas de Seguridad y Protección Personal	19.1		19.1			
Artículos Deportivos	44.0	38.4	37.2	45.2	45.2	
Productos Textiles	7.6	.2	7.6	.2	.2	
Blancos y Otros Productos Textiles		.6		.6	.6	
Refacciones, Accesorios y Herramientas	18.2	35.1	18.2	35.1	35.1	
Refacciones y Accesorios Menores de Edificios		.7		.7	.7	
Refacciones y Accesorios para Equipo de Cómputo	10.8	237.8	10.8	237.8	237.8	
Refacciones y Accesorios Menores para Equipo de Transporte		4.6		4.6	4.6	
Artículos para la Extinción de Incendios	45.0	38.6	35.7	47.9	47.9	
Refacciones y Accesorios Menores de Maquinaria y Otros Equipos		3.6		3.6	3.6	
Otros Enseres		14.1		14.1	14.1	
SERVICIOS GENERALES	9,421.4	9,149.4	4,733.0	13,837.8	9,999.0	3,838.8
Servicio de Energía Eléctrica	470.5	511.9	220.0	762.4	762.4	
Servicio de Agua	41.8		41.8			
Servicio de Telefonía Convencional	614.5	481.0	345.8	749.7	749.7	
Servicios de Telefonía Celular	54.0		54.0			
Servicio Postal y Telegráfico	.6		.6			
Arrendamiento de Vehículos	116.8	64.0	66.8	114.0	114.0	
Arrendamiento de Activos Intangibles	42.3	4.7		47.0	47.0	
Asesorías Asociadas a Convenios o Acuerdos	144.0	5.9	15.6	134.3	134.3	
Servicios Estadísticos y Geográficos		20.8		20.8	10.5	10.3
Capacitación	19.1		.9	18.2	3.3	14.9
Servicios de Apoyo Administrativo y Fotocopiado	78.3	.9	7.6	71.6	71.6	
Impresiones de Documentos Oficiales para la Prestación de Servicios Públicos, Identificación, Formatos Administrativos y Fiscal	122.7	6.8	122.7	6.8	6.8	
Servicios de Vigilancia	1,310.2	353.1	128.0	1,535.3	1,535.3	



UPT

CAPÍTULO Y OBJETO DEL GASTO	PRESUPUESTO 2023				EJERCIDO	VARIACIÓN
	AUTORIZADO	ASIGNACIONES Y/O AMPLIACIONES	REDUCCIONES Y/O DISMINUCIONES	TOTAL AUTORIZADO		
Servicios Profesionales	162.2	69.4	18.2	213.4	213.4	
Servicios Bancarios y Financieros	162.3	85.8	90.3	157.8	155.0	2.8
Seguros y Fianzas	362.2	555.1	398.3	519.0	519.0	
Reparación y Mantenimiento de Inmuebles	515.0	4,952.0	264.3	5,202.7	1,396.3	3,806.4
Adaptación de Locales Almacenes Bodegas y Edificios	387.6	1,420.1	961.1	846.6	844.5	2.1
Reparación, Mantenimiento e Instalación de Mobiliario y Equipo de Oficina	214.4		212.7	1.7		1.7
Reparación, Instalación y Mantenimiento de Bienes Informáticos	861.6		633.6	228.0	228.0	
Microfilmación y Tecnologías de la Información						
Reparación y Mantenimiento de Vehículos Terrestres, Aéreos y Lacustres	312.2	60.4	253.6	119.0	119.0	
Reparación, Instalación y Mantenimiento de Máquinaria, Equipo Instrumental	1,022.4	115.3	681.8	455.9	455.9	
Servicios de Lavandería, Limpieza e Higiene	996.2	24.5	11.9	1,008.8	1,008.7	.1
Servicios de Fumigación	324.0	34.1	.9	357.2	357.1	.1
Publicaciones Oficiales y de Información en General para Difusión	60.0	18.3	56.0	22.3	22.3	
Transportación Aérea	11.9		11.9			
Gastos de Traslado por Vía Terrestre	2.2		2.0	.2		.2
Gastos de Alimentación en Territorio Nacional	4.3	20.0	4.1	20.2	20.0	.2
Gastos de Hospedaje en Territorio Nacional		6.5		6.5	6.5	
Otros Servicios de Traslado y Hospedaje	92.2	60.8	28.7	124.3	124.3	
Gastos de Ceremonias Oficiales y de Orden Social		23.0		23.0	23.0	
Congresos y Convenciones	28.9	19.4	28.9	19.4	19.4	
Exposiciones y Ferias	16.0		16.0			
Otros Impuestos y Derechos	64.0	16.1	34.7	45.4	45.4	
Impuesto sobre Erogaciones por Remuneraciones al Trabajo Personal	756.8	219.5		976.3	976.3	
Cuotas y Suscripciones	50.0		20.0	30.0	30.0	
Gastos de Servicios Menores	.2		.2			
TRANSFERENCIAS, ASIGNACIONES, SUBSIDIOS Y OTRAS AYUDAS	345.7	.0	11.2	334.5	234.1	100.4
Becas	223.7		11.2	212.5	212.5	
Ayudas Sociales a Actividades Científicas o Académicas	122.0			122.0	21.6	100.4
BIENES MUEBLES, INMUEBLES E INTANGIBLES	1,187.5	5,855.5	3,358.0	3,685.0	3,662.5	22.5
Muebles y Enseres	244.7	1,790.0	1,108.4	926.3	926.3	
Bienes Informáticos	372.4	1,308.5	372.4	1,308.5	1,308.5	
Equipo de Foto, Cine y Grabación	244.7		244.7			
Otro Equipo Educativo y Recreativo		880.0		880.0	880.0	
Maquinaria y Equipo Industrial	325.7	1,300.0	1,055.5	570.2	547.7	22.5
Software		577.0	577.0			
DEUDA PÚBLICA	.0	299.5	.0	299.5	253.9	45.6
Por el Ejercicio Inmediato Anterior		176.6		176.6	176.6	
Por Ejercicios Anteriores		122.9		122.9	77.3	45.6
TOTAL	55,590.1	28,253.5	18,576.4	65,267.2	57,197.5	8,069.7



UPT



UPT

INFORMACIÓN PROGRAMÁTICA



UPT



U P T

Universidad Politécnica de Tecámac
Gasto por Categoría Programática
Del 1 de Enero al 31 de Diciembre de 2023
(Miles de Pesos)

Concepto	Egresos					Subejercicio 6=(3 - 4)
	Aprobado	Ampliaciones/ (Reducciones)	Modificado	Devengado	Pagado	
	1	2	3=(1 + 2)	4	5	
Programas	55,590.1	9,377.6	64,967.7	56,943.6	56,832.6	8,024.1
Subsidios: Sector Social y Privado o Entidades Federativas y Municipios	0.0	0.0	0.0	0.0	0.0	0.0
Sujetos a Reglas de Operación			-			-
Otros Subsidios			-			-
Desempeño de las Funciones	55,590.1	9,377.6	64,967.7	56,943.6	56,832.6	8,024.1
Prestación de Servicios Públicos	55,590.1	9,377.6	64,967.7	56,943.6	56,832.6	8,024.1
Provisión de Bienes Públicos			-			-
Planeación, Seguimiento y Evaluación de Políticas Públicas			-			-
Promoción y Fomento			-			-
Regulación y Supervisión			-			-
Funciones de las Fuerzas Armadas (Únicamente Gobierno Federal)			-			-
Específicos			-			-
Proyectos de Inversión			-			-
Administrativos y de Apoyo	0.0	0.0	0.0	0.0	0.0	0.0
Apoyo al Proceso Presupuestario y para Mejorar la Eficiencia Institucional			-			-
Apoyo a la Función Pública y al Mejoramiento de la Gestión			-			-
Operaciones Ajenas			-			-
Compromisos	0.0	0.0	0.0	0.0	0.0	0.0
Obligaciones de Cumplimiento de Resolución Jurisdiccional			-			-
Desastres Naturales			-			-
Obligaciones	0.0	0.0	0.0	0.0	0.0	0.0
Pensiones y Jubilaciones			-			-
Aportaciones a la Seguridad Social			-			-
Aportaciones a Fondos de Estabilización			-			-
Aportaciones a Fondos de Inversión y Reestructura de Pensiones			-			-
Programa de Gasto Federalizado (Gobierno Federal)	0.0	0.0	0.0	0.0	0.0	0.0
Gasto Federalizado			-			-
Participaciones a Entidades Federativas y Municipios			-			-
Costo Financiero, Deuda o Apoyos a Deudores y Ahorradores de la Banca			-			-
Adeudos de Ejercicios Fiscales Anteriores		299.5	299.5	253.9	253.9	45.6
Total del Gasto	55,590.1	9,677.1	65,267.2	57,197.5	57,086.5	8,069.7



UPT

El Plan de Desarrollo del Estado de México 2017-2023, es un instrumento prospectivo con una visión hacia 2030. En él se concentran las bases para la elaboración de los programas sectoriales, especiales y regionales que delinearán de manera más puntual y detallada los pasos para el cumplimiento de los objetivos establecidos, así como los planes específicos de inversión que permitirán realizar la proyección de los recursos financieros. Este esfuerzo colectivo plasma los retos y desafíos de la agenda gubernamental con un profundo sentido de responsabilidad y con el compromiso de lograr un desarrollo democrático.

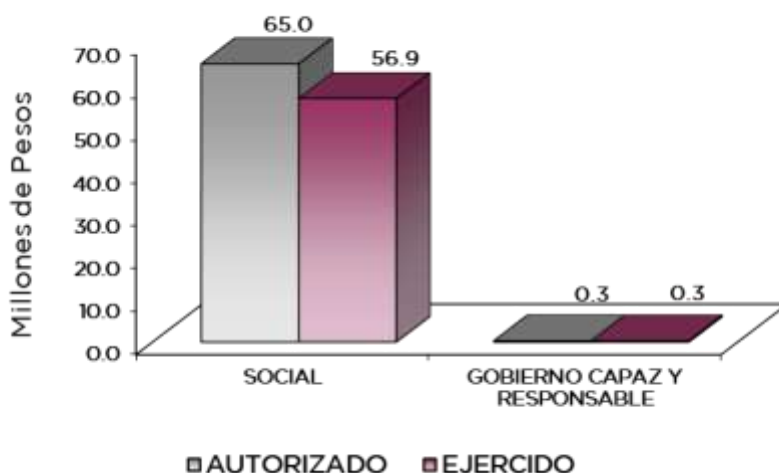
SOCIAL

Programas de nueva generación para disminuir la desigualdad. El Gobierno del Estado de México considera prioritario desarrollar y conservar familias fuertes, promover el empleo y proteger el ingreso, particularmente el de las mujeres. En correspondencia con la Agenda 2030, el logro de estos propósitos influirá directa e indirectamente el cumplimiento de las metas globales que contribuirán a disminuir la pobreza y el hambre; procurarán el acceso a una vivienda y a servicios básicos adecuados; reducirán las desigualdades y la discriminación; promoverán una educación inclusiva, equitativa y de calidad, así como una vida sana y en general el bienestar. Diagnóstico: Pobreza y Hambre en el Estado de México.

GOBIERNO CAPAZ Y RESPONSABLE

El reto de los gobiernos actuales versa sobre la eficacia en solucionar los problemas endémicos que aquejan a las sociedades modernas y uno de los mayores retos es hacerlo con apego al Estado de Derecho, ya que éste aporta las normas y los valores fundamentales que rigen la convivencia social, así como los derechos y obligaciones de los actores sociales y políticos.

Universidad Politécnica de Tecámac							
EGRESOS POR PILAR Y/O EJE TRANSVERSAL							
(Miles de Pesos)							
PILAR Y/O EJE TRANSVERSAL	P R E S U P U E S T O 2 0 2 3				VARIACIÓN		
	AUTORIZADO	ASIGNACIONES Y/O AMPLIACIONES	REDUCCIONES Y/O DISMINUCIONES	TOTAL AUTORIZADO	EJERCIDO	IMPORTE	%
Pilar Social	55,590.1	27,954.0	18,576.4	64,967.7	56,943.6	8,024.1	12.4
Gobierno Capaz y Responsable		299.5		299.5	253.9	45.6	15.2
T O T A L	55,590.1	28,253.5	18,576.4	65,267.2	57,197.5	8,069.7	12.4
	=====	=====	=====	=====	=====	=====	=====



UPT

FINALIDAD

SOCIAL

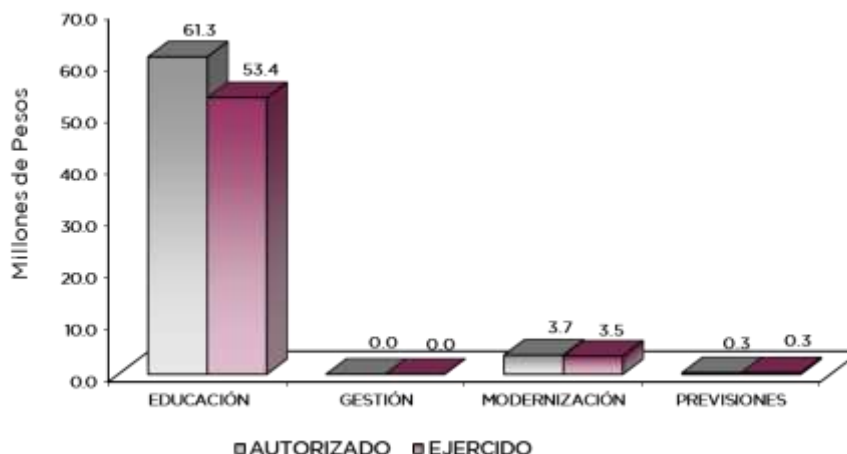
DESARROLLO SOCIAL

En esta finalidad se avanzará en la provisión de servicios a la población en materia de Protección Social, Educación, Salud y Vivienda y Servicios a la Comunidad, con lo que se apoyará fundamentalmente la consecución de las Metas Nacionales México Incluyente y México con Educación de Calidad.

El programa que desarrolló la Universidad Politécnica de Tecámac, buscó cumplir con los siguientes objetivos:

- Ampliar la cobertura de los servicios educativos, especialmente en el nivel medio superior y superior, bajo criterios de flexibilidad y pertinencia.
- Fortalecer la vinculación entre la educación media superior y superior en sus diversas modalidades, con las necesidades sociales y del aparato productivo de la Entidad.

Universidad Politécnica de Tecámac EGRESOS POR PROGRAMA (Miles de Pesos)							
PROGRAMA	PRESUPUESTO 2023			TOTAL AUTORIZADO	EJERCIDO	VARIACIÓN	
	AUTORIZADO	ASIGNACIONES Y/O AMPLIACIONES	REDUCCIONES Y/O DISMINUCIONES			IMPORTE	%
Educación Superior	51,465.6	26,602.7	16,771.0	61,297.3	53,428.3	7,869.0	12.8
Gestión de las Políticas Educativas	91.0		78.9	12.1	12.1		
Modernización de la Educación	4,033.5	1,351.3	1,726.5	3,658.3	3,503.2	155.1	4.2
Previsiones para el Pago de Adeudos de Ejercicios Fiscales Anteriores		299.5		299.5	253.9	45.6	15.2
TOTAL	55,590.1	28,253.5	18,576.4	65,267.2	57,197.5	8,069.7	12.4



AVANCE OPERATIVO-PROGRAMÁTICO Y PRESUPUESTAL

DESARROLLO SOCIAL

EDUCACIÓN

EDUCACIÓN SUPERIOR

020503010102 EDUCACIÓN SUPERIOR UNIVERSITARIA

Durante el ejercicio 2023 la Universidad Politécnica de Tecámac efectuó una serie de acciones tendientes a proporcionar mantenimiento preventivo y correctivo a los inmuebles de esta Institución. Estos fueron: La impermeabilización total del Centro de Cooperación Academia Industria (CCAI); se pintaron los edificios 1, 2 y 3, del Centro de Ingeniería Avanzada; de igual manera la rehabilitación de la velaría con estructura resistente a vientos, ubicada en el segundo piso de la cafetería institucional, lo anterior con el propósito de mejorar la calidad de la infraestructura física. Adicionalmente se adquirieron mesas de picnic, sillas, no breaks y equipos de cómputo especializado para laboratorios de cada uno de los edificios y CCAI lo que da un total de 260 nuevas adquisiciones entre mobiliario y equipo diverso para la Universidad.

Como parte de la mejora continua y en beneficio de la formación académica se capacitaron a 90 docentes en distintos temas, entre los cuales destacan: “La generación del cuerpo de artículo científico con apoyo a estudiantes” y “Inbound Marketing.”

Con la finalidad de encontrar áreas de oportunidad, se evaluó a los mismos 90 docentes para mejorar su desempeño, en este periodo que se informa se desarrollaron 10 proyectos de investigación multidisciplinarios, mismos que atienden las necesidades de desarrollo tecnológico, económico y social, además que uno de los principales resultados de la investigación, es la divulgación; se publicaron 4 artículos por parte de las 2 academias que conforma nuestra institución.

Con la participación de la comunidad estudiantil se realizaron 42 acciones que fomentan la cultura emprendedora a través de conferencias, campañas y demostraciones de prototipos, que tiene como objetivo que las y los estudiantes generen ideas innovadoras, brindando estrategias de innovación para crear capacidades de emprendimiento hacia la mejora en diversos sectores, para integrar las competencias antes descritas, se realizaron 26 acciones para desarrollar valores, habilidades blandas y profesionales, mismas que fomentan el egreso de la educación superior, reportando 412 egresados durante el ciclo escolar y 393 titulados. Así mismo se impulsó la capacitación de 26 administrativos y personal directivo en áreas de transparencia, presupuesto basados en resultados, derechos humanos, entre otras, que fortalecen a la institución, adicionalmente para mejorar la calidad en la Educación Superior se obtuvieron 2 renovaciones de certificaciones, la primera en materia ambiental bajo la Norma ISO 14001:2015 y la segunda en el Sistema de Gestión de la Calidad con la Norma ISO 9001:2015. Finalmente se atendieron a mil 36 estudiantes de nuevo ingreso para que continúen su formación profesional, logrando una cobertura educativa de nivel superior de 2 mil 719 estudiantes.

GESTIÓN DE POLÍTICAS EDUCATIVAS

020506010204 VINCULACIÓN CON EL SECTOR PRODUCTIVO

La Universidad Politécnica de Tecámac firmó y operó 36 convenios con los sectores públicos, privado y social, derivado del resultado de 10 acciones de vinculación y extensión que benefician a la comunidad universitaria, adicionalmente se impulsó la internacionalización de 3 personas.

Como parte del Modelo de Educación Dual que atiende la Universidad, en el periodo reportado se dio seguimiento a 48 estudiantes, lo cual garantiza el desarrollo de aptitudes y habilidades en las distintas unidades económicas, a la par se contactaron a 58 egresados para identificar su situación laboral y profesional.

UPT

MODERNIZACIÓN DE LA EDUCACIÓN

020506020101 FORTALECIMIENTO DE LA CALIDAD EDUCATIVA

En la Universidad Politécnica de Tecámac, el aprendizaje de lenguas extranjeras se ha impulsado siempre desde su creación, por lo que en el ejercicio 2023 se impartió el idioma inglés a 2 mil 600 alumnos para contribuir en la mejora de sus competencias.

020506020104 TECNOLOGÍA APLICADA A LA EDUCACIÓN

Respecto a la incorporación de tecnologías al proceso educativo, se hace indispensable revisar elementos donde el estudiante pueda generar habilidades digitales, es por ello que en el año 2023 se destinaron 322 equipos de cómputo para la enseñanza y 201 certificaciones realizadas por estudiantes y docentes en el uso de tecnologías del aprendizaje, con el fin de mantenerlos actualizados con nueva información que refuerce sus conocimientos, destacando “Introducción a la Programación” y “Tester”.

020506020105 CONVIVENCIA ESCOLAR SIN VIOLENCIA

En la Universidad Politécnica de Tecámac, se promueven acciones preventivas, y de atención en casos de conflictos, de convivencia pacífica, de la cultura de la legalidad, del fomento de la tolerancia y la empatía sin violencia, sumando un total de 14 en el ejercicio 2023. Así mismo 13 destinadas en favor de la equidad de género.

Universidad Politécnica de Tecámac Avance Operativo - Programático y Presupuestal Enero - Diciembre de 2023														
FIN	FUN	SF	PP	SP	Pr	DESCRIPCIÓN	UNIDAD DE MEDIDA	M E T A S			PRESUPUESTO 2023 (Miles de Pesos)			
								PROGRAMADO	ALCANZADO	AVANCE %	AUTORIZADO ANUAL	EJERCIDO	%	
EDUCACIÓN														
EDUCACIÓN SUPERIOR														
02	05	03	01	01	02	EDUCACIÓN SUPERIOR UNIVERSITARIA						61,297.3	53,428.3	87.2
						Rehabilitar y/o proporcionar mantenimiento preventivo y correctivo a los inmuebles con el propósito de mejorar la calidad de la infraestructura física	Inmueble	4	4	100				
						Impulsar la capacitación o actualización del personal docente para mejorar la formación académica	Docente	90	90	100				
						Impulsar la capacitación del personal directivo y administrativo para el fortalecimiento institucional	Persona	26	26	100				
						Lograr certificaciones en Educación Superior para mejorar la calidad	Documento	2	2	100				
						Desarrollar proyectos de investigación para atender las necesidades de desarrollo tecnológico, económico, y social	Proyecto	10	10	100				
						Fomentar que los egresados se titulen para acreditar su formación profesional	Documento	393	393	100				
						Evaluar al personal docente con la finalidad de encontrar áreas de oportunidad para mejorar su desempeño	Docente	90	90	100				
						Realizar acciones que fomenten la cultura emprendedora para desarrollar habilidades en los estudiantes	Acción	40	42	105				
						Otorgar el mobiliario y equipo diverso a instalaciones y espacios educativos de acuerdo a las necesidades de la institución	Equipo	260	260	100				
						Realizar la publicación de documentos producto de la investigación para su divulgación	Publicación	4	4	100				
						Realizar acciones de formación integral, para desarrollar capacidades, valores, habilidades blandas y profesionales	Acción	25	26	104				
						Fomentar que los estudiantes egresen en el ciclo escolar para contribuir en sus estudios de tipo superior	Documento	400	412	103				



UPT

FIN	FUN	SF	PP	SP	Pr	DESCRIPCIÓN	UNIDAD DE MEDIDA	M E T A S			PRESUPUESTO 2023 (Miles de Pesos)			
								PROGRAMADO	ALCANZADO	AVANCE %	AUTORIZADO ANUAL	EJERCIDO	%	
						Atender a la matrícula de educación superior para contribuir a la cobertura educativa del nivel superior	Estudiante	2,610	2,719	104.2				
						Atender a los estudiantes de nuevo ingreso de educación superior para que continúen su formación profesional	Estudiante	950	1,036	109.1				
						GESTIÓN DE LAS POLÍTICAS EDUCATIVAS								
02	05	06	01	02	04	VINCULACIÓN CON EL SECTOR PRODUCTIVO					12.1	12.1	100.0	
						Operar convenios con los sectores, público, privado y social para fortalecer los lazos de colaboración institucional	Convenio	37	36	97.3				
						Realizar acciones de vinculación y extensión para establecer lazos de colaboración con los sectores público, privado y social	Acción	10	10	100				
						Contactar egresados en Educación Superior para identificar su situación laboral y profesional	Egresado	58	58	100				
						Impulsar la internacionalización de la institución para fortalecer la calidad educativa	Persona	3	3	100				
						Atender estudiantes en educación dual para desarrollar aptitudes y habilidades en unidades económicas	Estudiante	49	48	98				
						MODERNIZACIÓN DE LA EDUCACIÓN								
02	05	06	02	01	01	FORTALECIMIENTO DE LA CALIDAD EDUCATIVA					3,439.9	3,286.5	95.5	
						Impartir el idioma inglés a los estudiantes en educación superior para el desarrollo de competencias	Estudiante	2,600	2,600	100				
02	05	06	02	01	04	TECNOLOGÍA APLICADA A LA EDUCACIÓN					214.4	212.7	99.2	
						Destinar equipo de cómputo al proceso de enseñanza-aprendizaje que impulse estrategias innovadoras en educación superior para el desarrollo de habilidades digitales	Equipo de Cómputo	322	322	100				
						Impulsar la participación de estudiantes y docentes en procesos de certificación en el uso de tecnologías del aprendizaje, conocimiento, información y comunicación para el desarrollo de competencias y habilidades	Persona	201	201	100				
02	05	06	02	01	05	CONVIVENCIA ESCOLAR SIN VIOLENCIA					4.0	4.0	100.0	
						Realizar acciones de prevención, detección y atención de la violencia escolar para contribuir a una cultura de paz en la Institución	Acción	14	14	100				
						Realizar acciones de igualdad de trato y oportunidades para contribuir a un entorno social equitativo	Acción	13	13	100				
						OTROS NO CLASIFICADOS EN FUNCIONES ANTERIORES								
						GOBIERNO CAPAZ Y RESPONSABLE								
						PREVISIÓN PARA EL PAGO DE ADEUDOS DE EJERCICIOS FISCALES ANTERIORES								
04	04	01	01	01	01	PASIVOS DERIVADOS DE EROGACIONES DEVENGADAS Y PENDIENTES DE EJERCICIOS ANTERIORES					299.5	253.9	84.8	
						Registro de Pagos de Adeudos de Ejercicios Fiscales Anteriores	Documento	1	0	100				
T O T A L											65,267.2	57,197.5	87.6	
											=====	=====		



UPT

ANEXOS ESTABLECIDOS EN DIFERENTES ORDENAMIENTOS



UPT



UPT

**Relación de Bienes Inmuebles que Componen el Patrimonio
Cuenta Pública 2023
(Miles de Pesos)**

Ente Público: Universidad Politécnica de Tecámac

Código	Descripción de Bienes Inmuebles	Valor en Libros
	Edificios No Habitacionales	96,711.1
	T O T A L	96,711.1

**Relación de Bienes Muebles que Componen el Patrimonio
Cuenta Pública 2023
(Miles de Pesos)**

Ente Público: Universidad Politécnica de Tecámac

Código	Descripción de Bienes Muebles	Valor en Libros
	Mobiliario y Equipo de Administración	25,378.4
	Mobiliario y Equipo Educativo y Recreativo	6,354.8
	Vehículos y Equipo de Transporte	2,731.1
	Maquinaria, Otros Equipos y Herramientas	42,937.7
	T O T A L	77,402.0



UPT

Universidad Politécnica de Tecámac
Cuenta Pública 2023
Relación de Cuentas Bancarias Productivas Específicas

Fondo, Programa o Convenio	Datos de la Cuenta Bancaria	
	Institución Bancaria	Número de Cuentas
Ingresos Propios	BBVA	136
Programa Emergente de la Matricula en la Educación Superior (PROEMES)	BBVA	161
Subsidio Estatal 2023	BBVA	863
Subsidio Federal 2023	BBVA	901
Programa para el Desarrollo Profesional Docente (PRODEP)	BBVA	743



UPT

FORMATOS PARA EL CUMPLIMIENTO DE LA LEY DE DISCIPLINA FINANCIERA DE LAS ENTIDADES FEDERATIVAS Y LOS MUNICIPIOS



UPT



U P T

Universidad Politécnica de Tecámac Estado de Situación Financiera Detallado - LDF Al 31 de Diciembre de 2023 y 2022 (Cifras en Miles de Pesos)					
Concepto	2023	2022	Concepto	2023	2022
ACTIVO			PASIVO		
Activo Circulante			Pasivo Circulante		
a. Efectivo y Equivalentes (a=a1+a2+a3+a4+a5+a6+a7)	8,735.1	6,534.0	a. Cuentas por Pagar a Corto Plazo (a=a1+a2+a3+a4+a5+a6+a7+a8+a9)	180.5	299.4
a1) Efectivo			a1) Servicios Personales por Pagar a Corto Plazo		
a2) Bancos/Tesorería	8,735.1	6,534.0	a2) Proveedores por Pagar a Corto Plazo	156.5	290.5
a3) Bancos/Dependencias y Otros			a3) Contratistas por Obras Públicas por Pagar a Corto Plazo		
a4) Inversiones Temporales (Hasta 3 meses)			a4) Participaciones y Aportaciones por Pagar a Corto Plazo		
a5) Fondos con Afectación Específica			a5) Transferencias Otorgadas por Pagar a Corto Plazo		
a6) Depósitos de Fondos de Terceros en Garantía y/o Administración			a6) Intereses, Comisiones y Otros Gastos de la Deuda Pública por Pagar a Corto Plazo		
a7) Otros Efectivos y Equivalentes			a7) Retenciones y Contribuciones por Pagar a Corto Plazo	15.7	1.2
b. Derechos a Recibir Efectivo o Equivalentes (b=b1+b2+b3+b4+b5+b6+b7)	0.0	0.0	a8) Devoluciones de la Ley de Ingresos por Pagar a Corto Plazo		
b1) Inversiones Financieras de Corto Plazo			a9) Otras Cuentas por Pagar a Corto Plazo	8.3	7.7
b2) Cuentas por Cobrar a Corto Plazo			b. Documentos por Pagar a Corto Plazo (b=b1+b2+b3)	0.0	0.0
b3) Deudores Diversos por Cobrar a Corto Plazo			b1) Documentos Comerciales por Pagar a Corto Plazo		
b4) Ingresos por Recuperar a Corto Plazo			b2) Documentos con Contratistas por Obras Públicas por Pagar a Corto Plazo		
b5) Deudores por Anticipos de la Tesorería a Corto Plazo			b3) Otros Documentos por Pagar a Corto Plazo		
b6) Préstamos Otorgados a Corto Plazo			c. Porción a Corto Plazo de la Deuda Pública a Largo Plazo (c=c1+c2)	0.0	0.0
b7) Otros Derechos a Recibir Efectivo o Equivalentes a Corto Plazo			c1) Porción a Corto Plazo de la Deuda Pública		
c. Derechos a Recibir Bienes o Servicios (c=c1+c2+c3+c4+c5)	0.0	0.0	c2) Porción a Corto Plazo de Arrendamiento Financiero		
c1) Anticipo a Proveedores por Adquisición de Bienes y Prestación de Servicios a Corto Plazo			d. Títulos y Valores a Corto Plazo		
c2) Anticipo a Proveedores por Adquisición de Bienes Inmuebles y Muebles a Corto Plazo			e. Pasivos Diferidos a Corto Plazo (e=e1+e2+e3)	0.0	0.0
c3) Anticipo a Proveedores por Adquisición de Bienes Intangibles a Corto Plazo			e1) Ingresos Cobrados por Adelantado a Corto Plazo		
c4) Anticipo a Contratistas por Obras Públicas a Corto Plazo			e2) Intereses Cobrados por Adelantado a Corto Plazo		
c5) Otros Derechos a Recibir Bienes o Servicios a Corto Plazo			e3) Otros Pasivos Diferidos a Corto Plazo		
d. Inventarios (d=d1+d2+d3+d4+d5)	0.0	0.0	f. Fondos y Bienes de Terceros en Garantía y/o Administración a Corto Plazo (f=f1+f2+f3+f4+f5+f6)	0.0	0.0
d1) Inventario de Mercancías para Venta			f1) Fondos en Garantía a Corto Plazo		
d2) Inventario de Mercancías Terminadas			f2) Fondos en Administración a Corto Plazo		
d3) Inventario de Mercancías en Proceso de Elaboración			f3) Fondos Contingentes a Corto Plazo		
d4) Inventario de Materias Primas, Materiales y Suministros para Producción			f4) Fondos de Fideicomisos, Mandatos y Contratos Análogos a Corto Plazo		
d5) Bienes en Tránsito			f5) Otros Fondos de Terceros en Garantía y/o Administración a Corto Plazo		
e. Almacenes			f6) Valores y Bienes en Garantía a Corto Plazo		
f. Estimación por Pérdida o Deterioro de Activos Circulantes (f=f1+f2)	0.0	0.0	g. Provisiones a Corto Plazo (g=g1+g2+g3)	0.0	0.0
f1) Estimaciones para Cuentas Incobrables por Derechos a Recibir Efectivo o Equivalentes			g1) Provisión para Demandas y Juicios a Corto Plazo		
f2) Estimación por Deterioro de Inventarios			g2) Provisión para Contingencias a Corto Plazo		
g. Otros Activos Circulantes (g=g1+g2+g3+g4)	0.0	0.0	g3) Otras Provisiones a Corto Plazo		
g1) Valores en Garantía			h. Otros Pasivos a Corto Plazo (h=h1+h2+h3)	0.0	0.0
g2) Bienes en Garantía (excluye depósitos de fondos)			h1) Ingresos por Clasificar		
g3) Bienes Derivados de Embargos, Decomisos, Aseguramientos y Dación en Pago			h2) Recaudación por Participar		
g4) Adquisición con Fondos de Terceros			h3) Otros Pasivos Circulantes		
IA. Total de Activos Circulantes (IA = a + b + c + d + e + f + g)	8,735.1	6,534.0	IIA. Total de Pasivos Circulantes (IIA = a + b + c + d + e + f + g + h)	180.5	299.4
Activo No Circulante			Pasivo No Circulante		
a. Inversiones Financieras a Largo Plazo			a. Cuentas por Pagar a Largo Plazo		
b. Derechos a Recibir Efectivo o Equivalentes a Largo Plazo			b. Documentos por Pagar a Largo Plazo		
c. Bienes Inmuebles, Infraestructura y Construcciones en Proceso	96,711.1	96,711.2	c. Deuda Pública a Largo Plazo		
d. Bienes Muebles	77,402.0	79,973.0	d. Pasivos Diferidos a Largo Plazo		
e. Activos Intangibles			e. Fondos y Bienes de Terceros en Garantía y/o en Administración a Largo Plazo		
f. Depreciación, Deterioro y Amortización Acumulada de Bienes	-74,532.5	-66,822.0	f. Provisiones a Largo Plazo		
g. Activos Diferidos			IIB. Total de Pasivos No Circulantes (IIB = a + b + c + d + e + f)	0.0	0.0
h. Estimación por Pérdida o Deterioro de Activos no Circulantes			II. Total del Pasivo (II = IIA + IIB)	180.5	299.4
i. Otros Activos no Circulantes			HACIENDA PÚBLICA/PATRIMONIO		
IB. Total de Activos No Circulantes (IB = a + b + c + d + e + f + g + h + i)	99,580.6	109,862.2	IIIA. Hacienda Pública/Patrimonio Contribuido (IIIA = a + b + c)	18,037.9	18,037.9
I. Total del Activo (I = IA + IB)	108,315.7	116,396.2	a. Aportaciones	18,037.9	18,037.9
			b. Donaciones de Capital		
			c. Actualización de la Hacienda Pública/Patrimonio		
			IIIB. Hacienda Pública/Patrimonio Generado (IIIB = a + b + c + d + e)	90,097.3	98,058.9
			a. Resultados del Ejercicio (Ahorro/ Desahorro)	-4,754.6	-2,213.2
			b. Resultados de Ejercicios Anteriores	94,851.9	100,272.1
			c. Revalúos		
			d. Reservas		
			e. Rectificaciones de Resultados de Ejercicios Anteriores		
			IIIC. Exceso o Insuficiencia en la Actualización de la Hacienda Pública/Patrimonio (IIIC=a+b)	0.0	0.0
			a. Resultado por Posición Monetaria		
			b. Resultado por Tenencia de Activos no Monetarios		
			III. Total Hacienda Pública/Patrimonio (III = IIIA + IIIB + IIIC)	108,135.2	116,096.8
			IV. Total del Pasivo y Hacienda Pública/Patrimonio (IV = II + III)	108,315.7	116,396.2



UPT

Universidad Politécnica de Tecámac Informe Analítico de la Deuda Pública y Otros Pasivos - LDF Al 31 de Diciembre de 2022 y 2023							
Denominación de la Deuda Pública y Otros Pasivos (c)	Saldo al 31 de Diciembre de 2022 (d)	Disposiciones del Período (e)	Amortizaciones del Período (f)	Revaluaciones, Reclasificaciones y Otros Ajustes (g)	Saldo Final del Período (h) h=d+e-f+g	Pago de Intereses del Período (i)	Pago de Comisiones y demás Costos Asociados Durante el Período (j)
1. Deuda Pública (1=A+B)	0.0	0.0	0.0	0.0	0.0	0.0	
A. Corto Plazo (A=a1+a2+a3)	0.0	0.0	0.0	0.0	0.0	0.0	
a1) Instituciones de Crédito							
a2) Títulos y Valores							
a3) Arrendamientos Financieros							
B. Largo Plazo (B=b1+b2+b3)	0.0	0.0	0.0	0.0	0.0	0.0	
b1) Instituciones de Crédito							
b2) Títulos y Valores							
b3) Arrendamientos Financieros							
2. Otros Pasivos	299.4				180.5		
3. Total de la Deuda Pública y Otros Pasivos (3=1+2)	299.4	0.0	0.0	0.0	180.5		
4. Deuda Contingente 1 (Informativo)	0.0	0.0	0.0	0.0	0.0	0.0	
A. Deuda Contingente 1							
B. Deuda Contingente 2							
C. Deuda Contingente XX							
5. Valor de Instrumentos Bono Cupón Cero 2 (Informativo)	0.0	0.0	0.0	0.0	0.0	0.0	
A. Instrumento Bono Cupón Cero 1							
B. Instrumento Bono Cupón Cero 2							
C. Instrumento Bono Cupón Cero XX							

1 Se refiere a cualquier Financiamiento sin fuente o garantía de pago definida, que sea asumida de manera solidaria o subsidiaria por las Entidades Federativas con sus Municipios, organismos descentralizados y empresas de participación estatal mayoritaria y fideicomisos, locales o municipales, y por los Municipios con sus respectivos organismos descentralizados y empresas de participación municipal mayoritaria.

2 Se refiere al valor del Bono Cupón Cero que respalda el pago de los créditos asociados al mismo (Activo).

Obligaciones a Corto Plazo (k)	Monto Contratado (l)	Plazo Pactado (m)	Tasa de Interés (n)	Comisiones y Costos Relacionados (o)	Tasa Efectiva (p)
6. Obligaciones a Corto Plazo (Informativo)					
A. Crédito 1					
B. Crédito 2					
C. Crédito XX					



UPT

Universidad Politécnica de Tecámac Informe Analítico de Obligaciones Diferentes de Financiamientos Al 31 de Diciembre de 2023 (Miles de Pesos)										
Denominación de las Obligaciones Diferentes de Financiamiento (c)	Fecha del Contrato (d)	Fecha de Inicio de Operación del Proyecto (e)	Fecha de Vencimiento (f)	Monto de la Inversión Pactado (g)	Plazo Pactado (h)	Monto Promedio Mensual del Pago de la Contraprestación (i)	Monto Promedio Mensual del Pago de la Contraprestación Correspondiente al Pago de Inversión (j)	Monto Pagado de la Inversión al XX de XXXX de 20XN (k)	Monto Pagado de la Inversión Actualizado al XX de XXXX de 20XN (l)	Saldo Pendiente por Pagar de la Inversión al XX de XXXX de 20XN (m = g - l)
A. Asociaciones Público Privadas (APP's) (A=a+b+c+d)				0.0		0.0	0.0			0.0
a) APP 1										0.0
b) APP 2										0.0
c) APP 3										0.0
d) APP XX										0.0
B. Otros Instrumentos (B=a+b+c+d)				0.0		0.0	0.0			0.0
a) Otro Instrumento 1										0.0
b) Otro Instrumento 2										0.0
c) Otro Instrumento 3										0.0
d) Otro Instrumento XX										0.0
C. Total de Obligaciones Diferentes de Financiamiento (C=A+B)				0.0		0.0	0.0			0.0



UPT

Universidad Politécnica de Tecámac
Balance Presupuestario
Del 1 de Enero al 31 de Diciembre de 2023
(Miles de Pesos)

Concepto	Estimado / Aprobado	Devengado	Recaudado / Pagado
A. Ingresos Totales (A = A1+A2+A3)	55,590.1	65,444.4	65,444.4
A1. Ingresos de Libre Disposición	55,590.1	59,433.5	59,433.5
A2. Transferencias Federales Etiquetadas		6,010.9	6,010.9
A3. Financiamiento Neto			
B. Egresos Presupuestarios¹ (B = B1+B2)	55,590.1	57,197.5	57,086.5
B1. Gasto No Etiquetado (sin incluir Amortización de la Deuda Pública)	55,590.1	57,197.5	57,086.5
B2. Gasto Etiquetado (sin incluir Amortización de la Deuda Pública)			
C. Remanentes del Ejercicio Anterior (C = C1 + C2)	0.0	0.0	0.0
C1. Remanentes de Ingresos de Libre Disposición Aplicados en el Período			
C2. Remanentes de Transferencias Federales Etiquetadas Aplicados en el Período			
I. Balance Presupuestario (I = A - B + C)	0.0	8,246.9	8,357.9
II. Balance Presupuestario sin Financiamiento Neto (II = I - A3)	0.0	2,236.0	2,347.0
III. Balance Presupuestario sin Financiamiento Neto y sin Remanentes del Ejercicio Anterior (III= II - C)	0.0	2,236.0	2,347.0

Concepto	Aprobado	Devengado	Pagado
E. Intereses, Comisiones y Gastos de la Deuda (E = E1+E2)	0.0	0.0	0.0
E1. Intereses, Comisiones y Gastos de la Deuda con Gasto No Etiquetado			
E2. Intereses, Comisiones y Gastos de la Deuda con Gasto Etiquetado			
IV. Balance Primario (IV = III + E)	0.0	2,236.0	2,347.0

Concepto	Estimado/ Aprobado	Devengado	Recaudado / Pagado
F. Financiamiento (F = F1 + F2)	0.0	0.0	0.0
F1. Financiamiento con Fuente de Pago de Ingresos de Libre Disposición			
F2. Financiamiento con Fuente de Pago de Transferencias Federales Etiquetadas			
G. Amortización de la Deuda (G = G1 + G2)	0.0	0.0	0.0
G1. Amortización de la Deuda Pública con Gasto No Etiquetado			
G2. Amortización de la Deuda Pública con Gasto Etiquetado			
A3. Financiamiento Neto (A3 = F - G)	0.0	0.0	0.0

Concepto	Estimado/ Aprobado	Devengado	Recaudado / Pagado
A1. Ingresos de Libre Disposición	55,590.1	59,433.5	59,433.5
A3.1 Financiamiento Neto con Fuente de Pago de Ingresos de Libre Disposición (A3.1 = F1 - G1)	0.0	6,010.9	6,010.9
F1. Financiamiento con Fuente de Pago de Ingresos de Libre Disposición		6,010.9	6,010.9
G1. Amortización de la Deuda Pública con Gasto No Etiquetado			
B1. Gasto No Etiquetado (sin incluir Amortización de la Deuda Pública)	55,590.1	57,197.5	57,086.5
C1. Remanentes de Ingresos de Libre Disposición Aplicados en el Período			
V. Balance Presupuestario de Recursos Disponibles (V = A1 + A3.1 - B1 + C1)	0.0	8,246.9	8,357.9
VI. Balance Presupuestario de Recursos Disponibles sin Financiamiento Neto (VI = V - A3.1)	0.0	2,236.0	2,347.0

Concepto	Estimado/ Aprobado	Devengado	Recaudado / Pagado
A2. Transferencias Federales Etiquetadas			
A3.2 Financiamiento Neto con Fuente de Pago de Transferencias Federales Etiquetadas (A3.2 = F2 - G2)	0.0	0.0	0.0
F2. Financiamiento con Fuente de Pago de Transferencias Federales Etiquetadas			
G2. Amortización de la Deuda Pública con Gasto Etiquetado			
B2. Gasto Etiquetado (sin incluir Amortización de la Deuda Pública)	0.0	0.0	0.0
C2. Remanentes de Transferencias Federales Etiquetadas Aplicados en el Período			
VII. Balance Presupuestario de Recursos Etiquetados (VII = A2 + A3.2 - B2 + C2)	0.0	0.0	0.0
VIII. Balance Presupuestario de Recursos Etiquetados sin Financiamiento Neto (VIII = VII - A3.2)	0.0	0.0	0.0



UPT

Universidad Politécnica de Tecámac Estado Analítico de Ingresos Detallado - LDF Del 1 de Enero al 31 de Diciembre de 2023 (Miles de Pesos)						
Concepto	Ingreso					Diferencia
	Estimado	Ampliaciones/ (Reducciones)	Modificado	Devengado	Recaudado	
Ingresos de Libre Disposición						
A. Impuestos			0.0			0.0
B. Cuotas y Aportaciones de Seguridad Social			0.0			0.0
C. Contribuciones de Mejoras			0.0			0.0
D. Derechos			0.0			0.0
E. Productos			0.0	1.6	1.6	1.6
F. Aprovechamientos			0.0			0.0
G. Ingresos por Ventas de Bienes y Servicios	18,271.3	-18,271.3	0.0	105.5	105.5	-18,165.8
H. Participaciones (H=h1+h2+h3+h4+h5+h6+h7+h8+h9+h10+h11)	0.0	0.0	0.0	0.0	0.0	0.0
h1) Fondo General de Participaciones			0.0			0.0
h2) Fondo de Fomento Municipal			0.0			0.0
h3) Fondo de Fiscalización y Recaudación			0.0			0.0
h4) Fondo de Compensación			0.0			0.0
h5) Fondo de Extracción de Hidrocarburos			0.0			0.0
h6) Impuesto Especial Sobre Producción y Servicios			0.0			0.0
h7) 0.136% de la Recaudación Federal Participable			0.0			0.0
h8) 3.17% Sobre Extracción de Petróleo			0.0			0.0
h9) Gasolinas y Diésel			0.0			0.0
h10) Fondo del Impuesto Sobre la Renta			0.0			0.0
h11) Fondo de Estabilización de los Ingresos de las Entidades Federativas			0.0			0.0
I. Incentivos Derivados de la Colaboración Fiscal (i=i1+i2+i3+i4+i5)	0.0	0.0	0.0	0.0	0.0	0.0
i1) Tenencia o Uso de Vehículos			0.0			0.0
i2) Fondo de Compensación ISAN			0.0			0.0
i3) Impuesto Sobre Automóviles Nuevos			0.0			0.0
i4) Fondo de Compensación de Repecos-Intermedios			0.0			0.0
i5) Otros Incentivos Económicos			0.0			0.0
J. Transferencias	37,318.8	21,749.0	59,067.8	59,326.4	59,326.4	22,007.6
K. Convenios	0.0	0.0	0.0	0.0	0.0	0.0
k1) Otros Convenios y Subsidios			0.0			0.0
L. Otros Ingresos de Libre Disposición (L=l1+l2)	0.0	0.0	0.0	0.0	0.0	0.0
l1) Participaciones en Ingresos Locales			0.0			0.0
l2) Otros Ingresos de Libre Disposición			0.0			0.0
I. Total de Ingresos de Libre Disposición (I=A+B+C+D+E+F+G+H+I+J+K+L)	55,590.1	3,477.7	59,067.8	59,433.5	59,433.5	3,843.4
Ingresos Excedentes de Ingresos de Libre Disposición			0.0			0.0
Transferencias Federales Etiquetadas			0.0			0.0
A. Aportaciones (A=a1+a2+a3+a4+a5+a6+a7+a8)	0.0	0.0	0.0	0.0	0.0	0.0
a1) Fondo de Aportaciones para la Nómina Educativa y Gasto Operativo			0.0			0.0
a2) Fondo de Aportaciones para los Servicios de Salud			0.0			0.0
a3) Fondo de Aportaciones para la Infraestructura Social			0.0			0.0
a4) Fondo de Aportaciones para el Fortalecimiento de los Municipios y de las Demarcaciones Territoriales del Distrito Federal			0.0			0.0
a5) Fondo de Aportaciones Múltiples			0.0			0.0
a6) Fondo de Aportaciones para la Educación Tecnológica y de Adultos			0.0			0.0
a7) Fondo de Aportaciones para la Seguridad Pública de los Estados y del Distrito Federal			0.0			0.0
a8) Fondo de Aportaciones para el Fortalecimiento de las Entidades Federativas			0.0			0.0
B. Convenios (B=b1+b2+b3+b4)	0.0	0.0	0.0	0.0	0.0	0.0
b1) Convenios de Protección Social en Salud			0.0			0.0
b2) Convenios de Descentralización			0.0			0.0
b3) Convenios de Reasignación			0.0			0.0
b4) Otros Convenios y Subsidios			0.0			0.0
C. Fondos Distintos de Aportaciones (C=c1+c2)	0.0	0.0	0.0	0.0	0.0	0.0
c1) Fondo para Entidades Federativas y Municipios Productores de Hidrocarburos			0.0			0.0
c2) Fondo Minero			0.0			0.0
D. Transferencias, Subsidios y Subvenciones, y Pensiones y Jubilaciones			0.0			0.0
E. Otras Transferencias Federales Etiquetadas			0.0			0.0
II. Total de Transferencias Federales Etiquetadas (II = A + B + C + D + E)	0.0	0.0	0.0	0.0	0.0	0.0
III. Ingresos Derivados de Financiamientos (III = A)	0.0	6,199.4	6,199.4	6,010.9	6,010.9	6,010.9
A. Ingresos Derivados de Financiamientos		6,199.4	6,199.4	6,010.9	6,010.9	6,010.9
IV. Total de Ingresos (IV = I + II + III)	55,590.1	9,677.1	65,267.2	65,444.4	65,444.4	9,854.3
Datos Informativos						
1. Ingresos Derivados de Financiamientos con Fuente de Pago de Ingresos de Libre Disposición			0.0			0.0
2. Ingresos Derivados de Financiamientos con Fuente de Pago de Transferencias Federales Etiquetadas			0.0			0.0
3. Ingresos Derivados de Financiamientos (3 = 1 + 2)	0.0	0.0	0.0	0.0	0.0	0.0



UPT

Universidad Politécnica de Tecámac
Estado Analítico del Ejercicio del Presupuesto de Egresos Detallado
Clasificación por Objeto del Gasto (Capítulo y Concepto)
Del 1 de Enero al 31 de Diciembre de 2023
(Miles de Pesos)

Concepto	Egresos					Subejercicio
	Aprobado	Ampliaciones/ (Reducciones)	Modificado	Devengado	Pagado	
I. Gasto No Etiquetado (I=A+B+C+D+E+F+G+H+I)	55,590.1	9,677.1	65,267.2	57,197.5	57,086.5	8,069.7
A. Servicios Personales (A=a1+a2+a3+a4+a5+a6+a7)	40,668.4	2,272.2	42,940.6	38,893.7	38,893.7	4,046.9
a1) Remuneraciones al Personal de Carácter Permanente	28,041.8	-1,811.4	26,230.4	23,676.4	23,676.4	2,554.0
a2) Remuneraciones al Personal de Carácter Transitorio			0.0			0.0
a3) Remuneraciones Adicionales y Especiales	5,096.6	2,499.2	7,595.8	6,848.1	6,848.1	747.7
a4) Seguridad Social	5,773.9	1,267.5	7,041.4	6,298.2	6,298.2	743.2
a5) Otras Prestaciones Sociales y Económicas	1,756.1	308.6	2,064.7	2,062.7	2,062.7	2.0
a6) Previsiones			0.0			0.0
a7) Pago de Estímulos a Servidores Públicos		8.3	8.3	8.3	8.3	0.0
B. Materiales y Suministros (B=b1+b2+b3+b4+b5+b6+b7+b8+b9)	3,967.1	202.7	4,169.8	4,154.3	4,154.3	15.5
b1) Materiales de Administración, Emisión de Documentos y Artículos Oficiales	1,726.5	9.8	1,736.3	1,735.9	1,735.9	0.4
b2) Alimentos y Utensilios		43.7	43.7	37.9	37.9	5.8
b3) Materias Primas y Materiales de Producción y Comercialización			0.0			0.0
b4) Materiales y Artículos de Construcción y de Reparación	1,526.8	223.1	1,749.9	1,747.0	1,747.0	2.9
b5) Productos Químicos, Farmacéuticos y de Laboratorio	115.2	-76.3	38.9	38.9	38.9	0.0
b6) Combustibles, Lubricantes y Aditivos	410.0	-202.9	207.1	200.7	200.7	6.4
b7) Vestuario, Blancos, Prendas de Protección y Artículos Deportivos	114.6	-64.5	50.1	50.1	50.1	0.0
b8) Materiales y Suministros Para Seguridad			0.0			0.0
b9) Herramientas, Refacciones y Accesorios Menores	74.0	269.8	343.8	343.8	343.8	0.0
C. Servicios Generales (C=c1+c2+c3+c4+c5+c6+c7+c8+c9)	9,421.4	4,416.4	13,837.8	9,999.0	9,888.0	3,838.8
c1) Servicios Básicos	1,181.4	330.7	1,512.1	1,512.1	1,461.1	0.0
c2) Servicios de Arrendamiento	159.1	1.8	160.9	160.9	160.9	0.0
c3) Servicios Profesionales, Científicos, Técnicos y Otros Servicios	1,836.6	163.9	2,000.5	1,975.1	1,921.6	25.4
c4) Servicios Financieros, Bancarios y Comerciales	524.5	152.3	676.8	674.1	674.1	2.7
c5) Servicios de Instalación, Reparación, Mantenimiento y Conservación	4,633.3	3,586.4	8,219.7	4,409.5	4,403.0	3,810.2
c6) Servicios de Comunicación Social y Publicidad	60.0	-37.7	22.3	22.3	22.3	0.0
c7) Servicios de Traslado y Viáticos	110.6	40.7	151.3	150.8	150.8	0.5
c8) Servicios Oficiales	44.9	-2.5	42.4	42.4	42.4	0.0
c9) Otros Servicios Generales	871.0	180.8	1,051.8	1,051.8	1,051.8	0.0
D. Transferencias, Asignaciones, Subsidios y Otras Ayudas (D=d1+d2+d3+d4+d5+d6+d7+d8+d9)	345.7	-11.2	334.5	234.1	234.1	100.4
d1) Transferencias Internas y Asignaciones al Sector Público			0.0			0.0
d2) Transferencias al Resto del Sector Público			0.0			0.0
d3) Subsidios y Subvenciones			0.0			0.0
d4) Ayudas Sociales	345.7	-11.2	334.5	234.1	234.1	100.4
d5) Pensiones y Jubilaciones			0.0			0.0
d6) Transferencias a Fideicomisos, Mandatos y Otros Análogos			0.0			0.0
d7) Transferencias a la Seguridad Social			0.0			0.0
d8) Donativos			0.0			0.0
d9) Transferencias al Exterior			0.0			0.0
E. Bienes Muebles, Inmuebles e Intangibles (E=e1+e2+e3+e4+e5+e6+e7+e8+e9)	1,187.5	2,497.5	3,685.0	3,662.5	3,662.5	22.5
e1) Mobiliario y Equipo de Administración	617.1	1,617.7	2,234.8	2,234.8	2,234.8	0.0
e2) Mobiliario y Equipo Educativo y Recreativo	244.7	635.3	880.0	880.0	880.0	0.0
e3) Equipo e Instrumental Médico y de Laboratorio			0.0			0.0
e4) Vehículos y Equipo de Transporte			0.0			0.0
e5) Equipo de Defensa y Seguridad			0.0			0.0
e6) Maquinaria, Otros Equipos y Herramientas	325.7	244.5	570.2	547.7	547.7	22.5
e7) Activos Biológicos			0.0			0.0
e8) Bienes Inmuebles			0.0			0.0
e9) Activos Intangibles			0.0			0.0
F. Inversión Pública (F=f1+f2+f3)	0.0	0.0	0.0	0.0	0.0	0.0
f1) Obra Pública en Bienes de Dominio Público			0.0			0.0
f2) Obra Pública en Bienes Propios			0.0			0.0
f3) Proyectos Productivos y Acciones de Fomento			0.0			0.0
G. Inversiones Financieras y Otras Provisiones (G=g1+g2+g3+g4+g5+g6+g7)	0.0	0.0	0.0	0.0	0.0	0.0
g1) Inversiones Para el Fomento de Actividades Productivas			0.0			0.0
g2) Acciones y Participaciones de Capital			0.0			0.0
g3) Compra de Títulos y Valores			0.0			0.0
g4) Concesión de Préstamos			0.0			0.0
g5) Inversiones en Fideicomisos, Mandatos y Otros Análogos			0.0			0.0
Fideicomiso de Desastres Naturales (Informativo)			0.0			0.0
g6) Otras Inversiones Financieras			0.0			0.0
g7) Provisiones para Contingencias y Otras Erogaciones Especiales			0.0			0.0
H. Participaciones y Aportaciones (H=h1+h2+h3)	0.0	0.0	0.0	0.0	0.0	0.0
h1) Participaciones			0.0			0.0
h2) Aportaciones			0.0			0.0
h3) Convenios			0.0			0.0
I. Deuda Pública (I=i1+i2+i3+i4+i5+i6+i7)	0.0	299.5	299.5	253.9	253.9	45.6
i1) Amortización de la Deuda Pública			0.0			0.0
i2) Intereses de la Deuda Pública			0.0			0.0
i3) Comisiones de la Deuda Pública			0.0			0.0
i4) Gastos de la Deuda Pública			0.0			0.0
i5) Costo por Coberturas			0.0			0.0
i6) Apoyos Financieros			0.0			0.0
17) Adeudos de Ejercicios Fiscales Anteriores (ADEFAS)		299.5	299.5	253.9	253.9	45.6



UPT

Concepto	Egresos					Subejercicio
	Aprobado	Ampliaciones/ (Reducciones)	Modificado	Devengado	Pagado	
II. Gasto Etiquetado (II=A+B+C+D+E+F+G+H+I)	0.0	0.0	0.0	0.0	0.0	0.0
A. Servicios Personales (A=a1+a2+a3+a4+a5+a6+a7)	0.0	0.0	0.0	0.0	0.0	0.0
a1) Remuneraciones al Personal de Carácter Permanente			0.0	0.0		0.0
a2) Remuneraciones al Personal de Carácter Transitorio			0.0	0.0		0.0
a3) Remuneraciones Adicionales y Especiales			0.0	0.0		0.0
a4) Seguridad Social			0.0	0.0		0.0
a5) Otras Prestaciones Sociales y Económicas			0.0	0.0		0.0
a6) Previsiones			0.0	0.0		0.0
a7) Pago de Estímulos a Servidores Públicos			0.0	0.0		0.0
B. Materiales y Suministros (B=b1+b2+b3+b4+b5+b6+b7+b8+b9)	0.0	0.0	0.0	0.0	0.0	0.0
b1) Materiales de Administración, Emisión de Documentos y Artículos Oficiales			0.0	0.0		0.0
b2) Alimentos y Utensilios			0.0	0.0		0.0
b3) Materias Primas y Materiales de Producción y Comercialización			0.0	0.0		0.0
b4) Materiales y Artículos de Construcción y de Reparación			0.0	0.0		0.0
b5) Productos Químicos, Farmacéuticos y de Laboratorio			0.0	0.0		0.0
b6) Combustibles, Lubrificantes y Aditivos			0.0	0.0		0.0
b7) Vestuario, Blancos, Prendas de Protección y Artículos Deportivos			0.0	0.0		0.0
b8) Materiales y Suministros Para Seguridad			0.0	0.0		0.0
b9) Herramientas, Refacciones y Accesorios Menores			0.0	0.0		0.0
C. Servicios Generales (C=c1+c2+c3+c4+c5+c6+c7+c8+c9)	0.0	0.0	0.0	0.0	0.0	0.0
c1) Servicios Básicos			0.0	0.0		0.0
c2) Servicios de Arrendamiento			0.0	0.0		0.0
c3) Servicios Profesionales, Científicos, Técnicos y Otros Servicios			0.0	0.0		0.0
c4) Servicios Financieros, Bancarios y Comerciales			0.0	0.0		0.0
c5) Servicios de Instalación, Reparación, Mantenimiento y Conservación			0.0	0.0		0.0
c6) Servicios de Comunicación Social y Publicidad			0.0	0.0		0.0
c7) Servicios de Traslado y Viáticos			0.0	0.0		0.0
c8) Servicios Oficiales			0.0	0.0		0.0
c9) Otros Servicios Generales			0.0	0.0		0.0
D. Transferencias, Asignaciones, Subsidios y Otras Ayudas (D=d1+d2+d3+d4+d5+d6+d7+d8+d9)	0.0	0.0	0.0	0.0	0.0	0.0
d1) Transferencias Internas y Asignaciones al Sector Público			0.0	0.0		0.0
d2) Transferencias al Resto del Sector Público			0.0	0.0		0.0
d3) Subsidios y Subvenciones			0.0	0.0		0.0
d4) Ayudas Sociales			0.0	0.0		0.0
d5) Pensiones y Jubilaciones			0.0	0.0		0.0
d6) Transferencias a Fideicomisos, Mandatos y Otros Análogos			0.0	0.0		0.0
d7) Transferencias a la Seguridad Social			0.0	0.0		0.0
d8) Donativos			0.0	0.0		0.0
d9) Transferencias al Exterior			0.0	0.0		0.0
E. Bienes Muebles, Inmuebles e Intangibles (E=e1+e2+e3+e4+e5+e6+e7+e8+e9)	0.0	0.0	0.0	0.0	0.0	0.0
e1) Mobiliario y Equipo de Administración			0.0	0.0		0.0
e2) Mobiliario y Equipo Educativo y Recreativo			0.0	0.0		0.0
e3) Equipo e Instrumental Médico y de Laboratorio			0.0	0.0		0.0
e4) Vehículos y Equipo de Transporte			0.0	0.0		0.0
e5) Equipo de Defensa y Seguridad			0.0	0.0		0.0
e6) Maquinaria, Otros Equipos y Herramientas			0.0	0.0		0.0
e7) Activos Biológicos			0.0	0.0		0.0
e8) Bienes Inmuebles			0.0	0.0		0.0
e9) Activos Intangibles			0.0	0.0		0.0
F. Inversión Pública (F=f1+f2+f3)	0.0	0.0	0.0	0.0	0.0	0.0
f1) Obra Pública en Bienes de Dominio Público			0.0	0.0		0.0
f2) Obra Pública en Bienes Propios			0.0	0.0		0.0
f3) Proyectos Productivos y Acciones de Fomento			0.0	0.0		0.0
G. Inversiones Financieras y Otras Provisiones (G=g1+g2+g3+g4+g5+g6+g7)	0.0	0.0	0.0	0.0	0.0	0.0
g1) Inversiones Para el Fomento de Actividades Productivas			0.0	0.0		0.0
g2) Acciones y Participaciones de Capital			0.0	0.0		0.0
g3) Compra de Títulos y Valores			0.0	0.0		0.0
g4) Concesión de Préstamos			0.0	0.0		0.0
g5) Inversiones en Fideicomisos, Mandatos y Otros Análogos			0.0	0.0		0.0
Fideicomiso de Desastres Naturales (Informativo)			0.0	0.0		0.0
g6) Otras Inversiones Financieras			0.0	0.0		0.0
g7) Provisiones para Contingencias y Otras Erogaciones Especiales			0.0	0.0		0.0
H. Participaciones y Aportaciones (H=h1+h2+h3)	0.0	0.0	0.0	0.0	0.0	0.0
h1) Participaciones			0.0	0.0		0.0
h2) Aportaciones			0.0	0.0		0.0
h3) Convenios			0.0	0.0		0.0
I. Deuda Pública (I=i1+i2+i3+i4+i5+i6+i7)	0.0	0.0	0.0	0.0	0.0	0.0
i1) Amortización de la Deuda Pública			0.0	0.0		0.0
i2) Intereses de la Deuda Pública			0.0	0.0		0.0
i3) Comisiones de la Deuda Pública			0.0	0.0		0.0
i4) Gastos de la Deuda Pública			0.0	0.0		0.0
i5) Costo por Coberturas			0.0	0.0		0.0
i6) Apoyos Financieros			0.0	0.0		0.0
i7) Adeudos de Ejercicios Fiscales Anteriores (ADEFAS)			0.0	0.0		0.0
III. Total de Egresos (III = I + II)	55,590.1	9,677.1	65,267.2	57,197.5	57,086.5	8,069.7



UPT

Universidad Politécnica de Tecámac Estado Analítico del Ejercicio del Presupuesto de Egresos Detallado Clasificación Administrativa Del 1 de Enero al 31 de Diciembre de 2023 (Miles de Pesos)						
Concepto (c)	Egresos					Subejercicio
	Aprobado	Ampliaciones/ (Reducciones)	Modificado	Devengado	Pagado	
I. Gasto No Etiquetado (I=A+B+C+D+E+F+G+H)	55,590.1	9,677.1	65,267.2	57,197.5	57,086.5	8,069.7
228C29000000000 Universidad Politécnica de Tecámac	55,590.1	9,677.1	65,267.2	57,197.5	57,086.5	8,069.7
II. Gasto Etiquetado (II=A+B+C+D+E+F+G+H)	0.0	0.0	0.0	0.0	0.0	0.0
			0.0			0.0
III. Total de Egresos (III = I + II)	55,590.1	9,677.1	65,267.2	57,197.5	57,086.5	8,069.7



UPT

Universidad Politécnica de Tecámac Estado Analítico del Ejercicio del Presupuesto de Egresos Detallado Clasificación Funcional (Finalidad y Función) Del 1 de Enero al 31 de Diciembre de 2023 (Miles de Pesos)						
Concepto (c)	Egresos					Subejercicio (e)
	Aprobado (d)	Ampliaciones / (Reducciones)	Modificado	Devengado	Pagado	
I. Gasto No Etiquetado (I=A+B+C+D)	55,590.1	9,677.1	65,267.2	57,197.5	57,086.5	8,069.7
A. Gobierno (A=a1+a2+a3+a4+a5+a6+a7+a8)	0.0	0.0	0.0	0.0	0.0	0.0
a1) Legislación			0.0			0.0
a2) Justicia			0.0			0.0
a3) Coordinación de la Política de Gobierno			0.0			0.0
a4) Relaciones Exteriores			0.0			0.0
a5) Asuntos Financieros y Hacendarios			0.0			0.0
a6) Seguridad Nacional			0.0			0.0
a7) Asuntos de Orden Público y de Seguridad Interior			0.0			0.0
a8) Otros Servicios Generales			0.0			0.0
B. Desarrollo Social (B=b1+b2+b3+b4+b5+b6+b7)	55,590.1	9,377.6	64,967.7	56,943.6	56,832.6	8,024.1
b1) Protección Ambiental			0.0			0.0
b2) Vivienda y Servicios a la Comunidad			0.0			0.0
b3) Salud			0.0			0.0
b4) Recreación, Cultura y Otras Manifestaciones Sociales			0.0			0.0
b5) Educación	55,590.1	9,377.6	64,967.7	56,943.6	56,832.6	8,024.1
b6) Protección Social			0.0			0.0
b7) Otros Asuntos Sociales			0.0			0.0
C. Desarrollo Económico (C=c1+c2+c3+c4+c5+c6+c7+c8+c9)	0.0	0.0	0.0	0.0	0.0	0.0
c1) Asuntos Económicos, Comerciales y Laborales en General			0.0			0.0
c2) Agropecuaria, Silvicultura, Pesca y Caza			0.0			0.0
c3) Combustibles y Energía			0.0			0.0
c4) Minería, Manufacturas y Construcción			0.0			0.0
c5) Transporte			0.0			0.0
c6) Comunicaciones			0.0			0.0
c7) Turismo			0.0			0.0
c8) Ciencia, Tecnología e Innovación			0.0			0.0
c9) Otras Industrias y Otros Asuntos Económicos			0.0			0.0
D. Otras No Clasificadas en Funciones Anteriores (D=d1+d2+d3+d4)	0.0	299.5	299.5	253.9	253.9	45.6
d1) Transacciones de la Deuda Pública / Costo Financiero de la Deuda			0.0			0.0
d2) Transferencias, Participaciones y Aportaciones Entre Diferentes Niveles y Órdenes de Gobierno			0.0			0.0
d3) Saneamiento del Sistema Financiero			0.0			0.0
d4) Adeudos de Ejercicios Fiscales Anteriores		299.5	299.5	253.9	253.9	45.6
II. Gasto Etiquetado (II=A+B+C+D)	0.0	0.0	0.0	0.0	0.0	0.0
A. Gobierno (A=a1+a2+a3+a4+a5+a6+a7+a8)	0.0	0.0	0.0	0.0	0.0	0.0
a1) Legislación			0.0			0.0
a2) Justicia			0.0			0.0
a3) Coordinación de la Política de Gobierno			0.0			0.0
a4) Relaciones Exteriores			0.0			0.0
a5) Asuntos Financieros y Hacendarios			0.0			0.0
a6) Seguridad Nacional			0.0			0.0
a7) Asuntos de Orden Público y de Seguridad Interior			0.0			0.0
a8) Otros Servicios Generales			0.0			0.0
B. Desarrollo Social (B=b1+b2+b3+b4+b5+b6+b7)	0.0	0.0	0.0	0.0	0.0	0.0
b1) Protección Ambiental			0.0			0.0
b2) Vivienda y Servicios a la Comunidad			0.0			0.0
b3) Salud			0.0			0.0
b4) Recreación, Cultura y Otras Manifestaciones Sociales			0.0			0.0
b5) Educación			0.0			0.0
b6) Protección Social			0.0			0.0
b7) Otros Asuntos Sociales			0.0			0.0
C. Desarrollo Económico (C=c1+c2+c3+c4+c5+c6+c7+c8+c9)	0.0	0.0	0.0	0.0	0.0	0.0
c1) Asuntos Económicos, Comerciales y Laborales en General			0.0			0.0
c2) Agropecuaria, Silvicultura, Pesca y Caza			0.0			0.0
c3) Combustibles y Energía			0.0			0.0
c4) Minería, Manufacturas y Construcción			0.0			0.0
c5) Transporte			0.0			0.0
c6) Comunicaciones			0.0			0.0
c7) Turismo			0.0			0.0
c8) Ciencia, Tecnología e Innovación			0.0			0.0
c9) Otras Industrias y Otros Asuntos Económicos			0.0			0.0
D. Otras No Clasificadas en Funciones Anteriores (D=d1+d2+d3+d4)	0.0	0.0	0.0	0.0	0.0	0.0
d1) Transacciones de la Deuda Pública / Costo Financiero de la Deuda			0.0			0.0
d2) Transferencias, Participaciones y Aportaciones Entre Diferentes Niveles y Órdenes de Gobierno			0.0			0.0
d3) Saneamiento del Sistema Financiero			0.0			0.0
d4) Adeudos de Ejercicios Fiscales Anteriores			0.0			0.0
III. Total de Egresos (III = I + II)	55,590.1	9,677.1	65,267.2	57,197.5	57,086.5	8,069.7



UPT

Universidad Politécnica de Tecámac Estado Analítico del Ejercicio del Presupuesto de Egresos Detallado Clasificación de Servicios Personales por Categoría Del 1 de Enero al 31 de Diciembre de 2023 (Miles de Pesos)						
Concepto (c)	Egresos					Subejercicio
	Aprobado	Ampliaciones/ (Reducciones)	Modificado	Devengado	Pagado	
I. Gasto No Etiquetado (I=A+B+C+D+E+F)	40,668.4	2,272.2	42,940.6	38,893.7	38,893.7	4,046.9
A. Personal Administrativo y de Servicio Público	15,860.7	886.2	16,746.9	15,168.5	15,168.5	1,578.4
B. Magisterio	24,807.7	1,386.0	26,193.7	23,725.2	23,725.2	2,468.5
C. Servicios de Salud (C=c1+c2)	0.0	0.0	0.0	0.0	0.0	0.0
c1) Personal Administrativo			0.0			0.0
c2) Personal Médico, Paramédico y afín			0.0			0.0
D. Seguridad Pública			0.0			0.0
E. Gastos asociados a la implementación de nuevas leyes federales o reformas a las mismas (E = e1 + e2)	0.0	0.0	0.0	0.0	0.0	0.0
e1) Nombre del Programa o Ley 1			0.0			0.0
e2) Nombre del Programa o Ley 2			0.0			0.0
F. Sentencias laborales definitivas			0.0			0.0
II. Gasto Etiquetado (II=A+B+C+D+E+F)	0.0	0.0	0.0	0.0	0.0	0.0
A. Personal Administrativo y de Servicio Público			0.0			0.0
B. Magisterio			0.0			0.0
C. Servicios de Salud (C=c1+c2)	0.0	0.0	0.0	0.0	0.0	0.0
c1) Personal Administrativo			0.0			0.0
c2) Personal Médico, Paramédico y afín			0.0			0.0
D. Seguridad Pública			0.0			0.0
E. Gastos asociados a la implementación de nuevas leyes federales o reformas a las mismas (E = e1 + e2)	0.0	0.0	0.0	0.0	0.0	0.0
e1) Nombre del Programa o Ley 1			0.0			0.0
e2) Nombre del Programa o Ley 2			0.0			0.0
F. Sentencias laborales definitivas			0.0			0.0
III. Total del Gasto en Servicios Personales (III = I + II)	40,668.4	2,272.2	42,940.6	38,893.7	38,893.7	4,046.9



UNIVERSIDAD
POLITÉCNICA DE TEXCOCO
UPTEX



¡El poder de servir!

U P TEX



CONTENIDO		PÁGINA
I.	INFORMACIÓN CONTABLE	
	ESTADO DE SITUACIÓN FINANCIERA	5
	ESTADO DE ACTIVIDADES	6
	ESTADO DE VARIACIÓN EN LA HACIENDA PÚBLICA	7
	ESTADO DE CAMBIOS EN LA SITUACIÓN FINANCIERA	8
	ESTADO DE FLUJOS DE EFECTIVO	9
	ESTADO ANALÍTICO DEL ACTIVO	10
	ESTADO ANALÍTICO DE LA DEUDA Y OTROS PASIVOS	11
	INFORME SOBRE PASIVOS CONTINGENTES	12
	NOTAS A LOS ESTADOS FINANCIEROS	13
II.	INFORMACIÓN PRESUPUESTARIA	27
III.	INFORMACIÓN PROGRAMÁTICA	43
IV.	ANEXOS ESTABLECIDOS EN DIFERENTES ORDENAMIENTOS	55
V.	FORMATOS PARA EL CUMPLIMIENTO DE LA LEY DE DISCIPLINA FINANCIERA DE LAS ENTIDADES FEDERATIVAS Y LOS MUNICIPIOS	59



¡El poder de servir!

U P TEX



U P TEX

Universidad Politécnica de Texcoco
Estado de Situación Financiera
Al 31 de Diciembre de 2023 y 2022
(Miles de Pesos)

Concepto	Año		Concepto	Año	
	2023	2022		2023	2022
ACTIVO			PASIVO		
Activo Circulante			Pasivo Circulante		
Efectivo y Equivalentes	907.2	1,342.8	Cuentas por Pagar a Corto Plazo	674.5	15,557.2
Derechos a Recibir Efectivo o Equivalentes	1,569.9	14,678.3	Documentos por Pagar a Corto Plazo		
Derechos a Recibir Bienes o Servicios			Porción a Corto Plazo de la Deuda Pública a Largo Plazo		
Inventarios			Títulos y Valores a Corto Plazo		
Almacenes			Pasivos Diferidos a Corto Plazo		
Estimación por Pérdida o Deterioro de Activos Circulantes			Fondos y Bienes de Terceros en Garantía y/o Administración a Corto Plazo		
Otros Activos Circulantes			Provisiones a Corto Plazo		
			Otros Pasivos a Corto Plazo		
Total de Activos Circulantes	2,477.1	16,021.1	Total de Pasivos Circulantes	674.5	15,557.2
Activo No Circulante			Pasivo No Circulante		
Inversiones Financieras a Largo Plazo			Cuentas por Pagar a Largo Plazo		
Derechos a Recibir Efectivo o Equivalentes a Largo Plazo			Documentos por Pagar a Largo Plazo		
Bienes Inmuebles, Infraestructura y Construcciones en Proceso	71,345.2	73,340.6	Deuda Pública a Largo Plazo		
Bienes Muebles	28,265.0	27,902.1	Pasivos Diferidos a Largo Plazo		
Activos Intangibles			Fondos y Bienes de Terceros en Garantía y/o en Administración a Largo Plazo		
Depreciación, Deterioro y Amortización Acumulada de Bienes	-25,047.5	-20,539.4	Provisiones a Largo Plazo		
Activos Diferidos	97.1	.0			
Estimación por Pérdida o Deterioro de Activos no Circulantes			Total de Pasivos No Circulantes	.0	.0
Otros Activos no Circulantes	.0	97.1	Total del Pasivo	674.5	15,557.2
Total de Activos No Circulantes	74,659.8	80,800.4	HACIENDA PÚBLICA/ PATRIMONIO		
Total del Activo	77,136.9	96,821.5	Hacienda Pública/Patrimonio Contribuido	19,982.1	19,982.1
			Aportaciones	19,982.1	19,982.1
			Donaciones de Capital		
			Actualización de la Hacienda Pública / Patrimonio		
			Hacienda Pública/Patrimonio Generado	56,480.3	61,282.2
			Resultados del Ejercicio (Ahorro / Desahorro)	-2,545.0	21,246.2
			Resultados de Ejercicios Anteriores	59,025.3	40,036.0
			Revalúos		
			Reservas		
			Rectificaciones de Resultados de Ejercicios Anteriores		
			Exceso o Insuficiencia en la Actualización de la Hacienda Pública/Patrimonio	.0	.0
			Resultado por Posición Monetaria		
			Resultado por Tenencia de Activos no Monetarios		
			Total Hacienda Pública/ Patrimonio	76,462.4	81,264.3
			Total del Pasivo y Hacienda Pública / Patrimonio	77,136.9	96,821.5



U P TEX

Universidad Politécnica de Texcoco
Estado de Actividades
Del 1 de Enero al 31 de Diciembre de 2023 y 2022
(Miles de Pesos)

Concepto	2023	2022
INGRESOS Y OTROS BENEFICIOS		
Ingresos de Gestión	545.6	533.1
Impuestos		
Cuotas y Aportaciones de Seguridad Social		
Contribuciones de Mejoras		
Derechos		
Productos	545.6	533.1
Aprovechamientos		
Ingresos por Venta de Bienes y Prestación de Servicios		
Participaciones, Aportaciones, Convenios Incentivos Derivados de la Colaboración Fiscal, Fondos Distintos de Aportaciones, Transferencias, Asignaciones, Subsidios y Subvenciones, y Pensiones y Jubilaciones	47,153.3	72,318.6
Participaciones, Aportaciones, Convenios, Incentivos Derivados de la Colaboración Fiscal y Fondos Distintos de Aportaciones		
Transferencias, Asignaciones, Subsidios y Subvenciones, y Pensiones y Jubilaciones	47,153.3	72,318.6
Otros Ingresos y Beneficios	115.7	270.8
Ingresos Financieros		
Incremento por Variación de Inventarios		
Disminución del Exceso de Estimaciones por Pérdida o Deterioro u Obsolescencia		
Disminución del Exceso de Provisiones		
Otros Ingresos y Beneficios Varios	115.7	270.8
Total de Ingresos y Otros Beneficios	47,814.6	73,122.5
GASTOS Y OTRAS PÉRDIDAS		
Gastos de Funcionamiento	44,427.3	42,786.2
Servicios Personales	28,323.1	27,998.2
Materiales y Suministros	3,158.2	2,876.9
Servicios Generales	12,946.0	11,911.1
Transferencias, Asignaciones, Subsidios y Otras Ayudas	711.2	481.0
Transferencias Internas y Asignaciones al Sector Público		
Transferencias al Resto del Sector Público		
Subsidios y Subvenciones		
Ayudas Sociales	711.2	481.0
Pensionamientos y Jubilaciones		
Transferencias a Fideicomisos, Mandatos y Contratos Análogos		
Transferencias a la Seguridad Social		
Donativos		
Transferencias al Exterior		
Participaciones y Aportaciones	.0	.0
Participaciones		
Aportaciones		
Convenios		
Intereses, Comisiones y Otros Gastos de la Deuda Pública	.0	.0
Intereses de la Deuda Pública		
Comisiones de la Deuda Pública		
Gastos de la Deuda Pública		
Costo por Coberturas		
Apoyos Financieros		
Otros Gastos y Pérdidas Extraordinarias	4,737.8	4,059.8
Estimaciones, Depreciaciones, Deterioros, Obsolescencia y Amortizaciones	4,508.1	3,508.7
Provisiones		
Disminución de Inventarios		
Otros Gastos	229.7	551.1
Inversión Pública	483.3	4,549.3
Inversión Pública no Capitalizable	483.3	4,549.3
Total de Gastos y Otras Pérdidas	50,359.6	51,876.3
Resultados del Ejercicio (Ahorro/Desahorro)	-2,545.0	21,246.2



U P TEX

Universidad Politécnica de Texcoco Estado de Variación en la Hacienda Pública Del 1 de Enero al 31 de Diciembre 2023 y 2022 (Miles de Pesos)					
Concepto	Hacienda Pública / Patrimonio Contribuido	Hacienda Pública / Patrimonio Generado de Ejercicios Anteriores	Hacienda Pública / Patrimonio Generado del Ejercicio	Exceso o Insuficiencia en la Actualización de la Hacienda Pública / Patrimonio	Total
Hacienda Pública / Patrimonio Contribuido Neto de 2022	19,982.1				19,982.1
Aportaciones	19,982.1				19,982.1
Donaciones de Capital					
Actualización de la Hacienda Pública/Patrimonio					
Hacienda Pública / Patrimonio Generado Neto de 2022		40,036.0	21,246.2		61,282.2
Resultados del Ejercicio (Ahorro/Desahorro)			21,246.2		21,246.2
Resultados de Ejercicios Anteriores		40,036.0			40,036.0
Revalúos					
Reservas					
Rectificaciones de Resultados de Ejercicios Anteriores					
Exceso o Insuficiencia en la Actualización de la Hacienda Pública / Patrimonio Neto de 2022				0.0	0.0
Resultado por Posición Monetaria					
Resultado por Tenencia de Activos no Monetarios					
Hacienda Pública / Patrimonio Neto Final de 2022	19,982.1	40,036.0	21,246.2	0.0	81,264.3
Cambios en la Hacienda Pública / Patrimonio Contribuido Neto de 2023	0.0				0.0
Aportaciones					
Donaciones de Capital					
Actualización de la Hacienda Pública/Patrimonio					
Variaciones de la Hacienda Pública / Patrimonio Generado Neto de 2023		18,989.3	-23,791.2		-4,801.9
Resultados del Ejercicio (Ahorro/Desahorro)			-2,545.0		-2,545.0
Resultados de Ejercicios Anteriores		18,989.3	-21,246.2		-2,256.9
Revalúos					
Reservas					
Rectificaciones de Resultados de Ejercicios Anteriores					
Cambios en el Exceso o Insuficiencia en la Actualización de la Hacienda Pública / Patrimonio Neto de 2023				0.0	0.0
Resultado por Posición Monetaria					
Resultado por Tenencia de Activos no Monetarios					
Hacienda Pública / Patrimonio Neto Final de 2023	19,982.1	59,025.3	-2,545.0	0.0	76,462.4



U P TEX

Universidad Politécnica de Texcoco
Estado de Cambios en la Situación Financiera
Del 1 de Enero al 31 de Diciembre de 2023
(Miles de pesos)

Concepto	Origen	Aplicación
ACTIVO	20,144.6	460.0
Activo Circulante	13,544.0	.0
Efectivo y Equivalentes	435.6	.0
Derechos a Recibir Efectivo o Equivalentes	13,108.4	.0
Derechos a Recibir Bienes o Servicios		
Inventarios		
Almacenes		
Estimación por Pérdida o Deterioro de Activos Circulantes		
Otros Activos Circulantes		
Activo No circulante	6,600.6	460.0
Inversiones Financieras a Largo Plazo		
Derechos a Recibir Efectivo o Equivalentes a Largo Plazo		
Bienes Inmuebles, Infraestructura y Construcciones en Proceso	1,995.4	.0
Bienes Muebles	.0	362.9
Activos Intangibles		
Depreciación, Deterioro y Amortización Acumulada de Bienes	4,508.1	.0
Activos Diferidos	.0	97.1
Estimación por Pérdida o Deterioro de Activos no Circulantes		
Otros Activos no Circulantes	97.1	.0
PASIVO	.0	14,882.7
Pasivo Circulante	.0	14,882.7
Cuentas por Pagar a Corto Plazo	.0	14,882.7
Documentos por Pagar a Corto Plazo		
Porción a Corto Plazo de la Deuda Pública a Largo Plazo		
Títulos y Valores a Corto Plazo		
Pasivos Diferidos a Corto Plazo		
Fondos y Bienes de Terceros en Garantía y/o Administración a Corto Plazo		
Provisiones a Corto Plazo		
Otros Pasivos a Corto Plazo		
Pasivo No Circulante	.0	.0
Cuentas por Pagar a Largo Plazo		
Documentos por Pagar a Largo Plazo		
Deuda Pública a Largo Plazo		
Pasivos Diferidos a Largo Plazo		
Fondos y Bienes de Terceros en Garantía y/o en Administración a Largo Plazo		
Provisiones a Largo Plazo		
HACIENDA PÚBLICA/PATRIMONIO	18,989.3	23,791.2
Hacienda Pública/Patrimonio Contribuido	.0	.0
Aportaciones		
Donaciones de Capital		
Actualización de la Hacienda Pública/Patrimonio		
Hacienda Pública/Patrimonio Generado	18,989.3	23,791.2
Resultados del Ejercicio (Ahorro/Desahorro)	.0	23,791.2
Resultados de Ejercicios Anteriores	18,989.3	.0
Revalúos		
Reservas		
Rectificaciones de Resultados de Ejercicios Anteriores		
Exceso o insuficiencia en la Actualización de la Hacienda Pública/Patrimonio	.0	.0
Resultado por Posición Monetaria		
Resultado por Tenencia de Activos no Monetarios		



U P TEX

Universidad Politécnica de Texcoco
Estado de Flujos de Efectivo
Del 1 de Enero al 31 de Diciembre de 2023 y 2022
(Miles de Pesos)

Concepto	2023	2022
Flujos de Efectivo de las Actividades de Operación		
Origen	47,814.6	73,122.5
Impuestos		
Cuotas y Aportaciones de Seguridad Social		
Contribuciones de Mejoras		
Derechos		
Productos	545.6	533.1
Aprovechamientos		
Ingresos por Venta de Bienes y Prestación de Servicios		
Participaciones, Aportaciones, Convenios, Incentivos de la Colaboración Fiscal y Fondos Distintos de Aportaciones		
Transferencias, Asignaciones, Subsidios y Subvenciones, y Pensiones y Jubilaciones	47,153.3	72,318.6
Otros Orígenes de Operación	115.7	270.8
Aplicación	50,359.6	51,876.3
Servicios Personales	28,323.1	27,998.2
Materiales y Suministros	3,158.2	2,876.9
Servicios Generales	12,946.0	11,911.1
Transferencias Internas y Asignaciones al Sector Público		
Transferencias al Resto del Sector Público		
Subsidios y Subvenciones		
Ayudas Sociales	711.2	481.0
Pensionamientos y Jubilaciones		
Transferencias a Fideicomisos, Mandatos y Contratos Análogos		
Transferencias a la Seguridad Social		
Donativos		
Transferencias al Exterior		
Participaciones		
Aportaciones		
Convenios		
Otras Aplicaciones de Operación	5,221.1	8,609.1
Flujos Netos de Efectivo por Actividades de Operación	-2,545.0	21,246.2
Flujos de Efectivo de las Actividades de Inversión		
Origen	19,611.9	2,434.0
Bienes Inmuebles, Infraestructura y Construcciones en Proceso	1,995.4	.0
Bienes Muebles	4,508.1	2,434.0
Otros Orígenes de Inversión	13,108.4	.0
Aplicación	362.9	37,530.5
Bienes Inmuebles, Infraestructura y Construcciones en Proceso	.0	19,955.7
Bienes Muebles	362.9	2,902.8
Otras Aplicaciones de Inversión	.0	14,672.0
Flujos Netos de Efectivo por Actividades de Inversión	19,249.0	-35,096.5
Flujo de Efectivo de las Actividades de Financiamiento		
Origen	.0	14,758.8
Endeudamiento Neto		
Interno		
Externo		
Otros Orígenes de Financiamiento	.0	14,758.8
Aplicación	17,139.6	192.2
Servicios de la Deuda		
Interno		
Externo		
Otras Aplicaciones de Financiamiento	17,139.6	192.2
Flujos Netos de Efectivo por Actividades de Financiamiento	-17,139.6	14,566.6
Incremento/Disminución Neta en el Efectivo y Equivalentes al Efectivo	-435.6	716.3
Efectivo y Equivalentes al Efectivo al Inicio del Ejercicio	1,342.8	626.5
Efectivo y Equivalentes al Efectivo al Final del Ejercicio	907.2	1,342.8



U P TEX

Universidad Politécnica de Texcoco
Estado Analítico del Activo
Del 1 de Enero al 31 de Diciembre de 2023
(Miles de Pesos)

Concepto	Saldo Inicial	Cargos del Período	Abonos del Período	Saldo Final	Variación del Período
	1	2	3	4 =(1+2-3)	(4-1)
ACTIVO	96,821.5	185,614.3	205,298.9	77,136.9	-19,684.6
Activo Circulante	16,021.1	167,291.1	180,835.1	2,477.1	-13,544.0
Efectivo y Equivalentes	1,342.8	124,714.3	125,149.9	907.2	-435.6
Derechos a Recibir Efectivo o Equivalentes	14,678.3	42,576.8	55,685.2	1,569.9	-13,108.4
Derechos a Recibir Bienes o Servicios					
Inventarios					
Almacenes					
Estimación por Pérdida o Deterioro de Activos Circulantes					
Otros Activos Circulantes					
Activo No Circulante	80,800.4	18,323.2	24,463.8	74,659.8	-6,140.6
Inversiones Financieras a Largo Plazo					
Derechos a Recibir Efectivo o Equivalentes a Largo Plazo					
Bienes Inmuebles, Infraestructura y Construcciones en Proceso	73,340.6	17,960.3	19,955.7	71,345.2	-1,995.4
Bienes Muebles	27,902.1	362.9	.0	28,265.0	362.9
Activos Intangibles				.0	.0
Depreciación, Deterioro y Amortización Acumulada de Bienes	-20,539.4	.0	4,508.1	-25,047.5	-4,508.1
Activos Diferidos	97.1	.0	.0	.0	97.1
Estimación por Pérdida o Deterioro de Activos no Circulantes					
Otros Activos no Circulantes	.0	.0	.0	97.1	-97.1



U P TEX

Universidad Politécnica de Texcoco
Estado Analítico de la Deuda y Otros Pasivos
Del 1 de Enero al 31 de Diciembre de 2023
(Miles de Pesos)

Denominación de las Deudas	Moneda de Contratación	Institución o País Acreedor	Saldo Inicial del Período	Saldo Final del Período
DEUDA PÚBLICA				
Corto Plazo				
Deuda Interna			.0	.0
Instituciones de Crédito				
Títulos y Valores				
Arrendamientos Financieros				
Deuda Externa			.0	.0
Organismos Financieros Internacionales				
Deuda Bilateral				
Títulos y Valores				
Arrendamientos Financieros				
Subtotal a Corto Plazo			.0	.0
Largo Plazo				
Deuda Interna			.0	.0
Instituciones de Crédito				
Títulos y Valores				
Arrendamientos Financieros				
Deuda Externa			.0	.0
Organismos Financieros Internacionales				
Deuda Bilateral				
Títulos y Valores				
Arrendamientos Financieros				
Subtotal a Largo Plazo			.0	.0
Otros Pasivos			15,557.2	674.5
Total de Deuda y Otros Pasivos			15,557.2	674.5



U P T E X

INFORME SOBRE PASIVOS CONTINGENTES

En cumplimiento de lo dispuesto por los artículos 46, fracción I, inciso f y 52 de la Ley General de Contabilidad Gubernamental en relación al Informe Sobre Pasivos Contingentes, se menciona que la Universidad Politécnica de Texcoco (UPTEX), al 31 de diciembre de 2023, no cuenta con obligaciones contingentes.



NOTAS A LOS ESTADOS FINANCIEROS

NOTAS DE DESGLOSE

1. ESTADO DE SITUACIÓN FINANCIERA

ACTIVO

ACTIVO CIRCULANTE

Efectivo y Equivalentes

Se encuentran representados principalmente por las cuentas de cheques bancarias y el efectivo para el fondo fijo.

El saldo de este rubro se integra de la siguiente manera:

Efectivo y Equivalentes		2023	2022
Cta. 940 Recursos Federales Concentradora	BBVA	11.9	12.4
Cta. 273 Recursos Propios Ejercicio 2018	BBVA	13.6	29.0
Cta. 558 Recursos Propios	BBVA	128.8	129.5
Cta. 784 Recurso COMECyT 2021 (Mujeres Científicas).	BBVA	0.0	25.5
Cta. 113 Recusos Estatales 2022.	BBVA	0.0	284.7
Cta. 091 Recusos Federales 2022.	BBVA	0.0	861.6
Cta. 603 Recursos F.A.M. 2022	BBVA	0.0	0.1
Cta. 379 Recusos Estatales 2023.	BBVA	381.6	0.0
Cta. 328 Recusos Federales 2023.	BBVA	367.9	0.0
Cta. 540 Recurso COMECyT 2023 (Mujeres Científicas).	BBVA	3.4	0.0
Total de Efectivo y Equivalentes		907.2	1,342.8

Derechos a Recibir Efectivo o Equivalentes

El saldo de esta cuenta está representado por Inversiones Financieras a Corto Plazo y los Deudores Diversos al 31 de Diciembre de 2023.

Los intereses que generan las cuentas aperturadas en instituciones bancarias se registran como ingresos propios en el rubro de productos financieros.

Derechos a Recibir Efectivo y Equivalentes	2023	2022
Inversiones Financieras a Corto Plazo	1,566.2	14,675.7
Deudores por Cobrar a Corto Plazo	3.7	2.6
Total Derechos a Recibir Efectivo y Equivalentes	1,569.9	14,678.3

Inversiones Financieras de Corto Plazo

Las inversiones al 31 de diciembre de 2023 y 2022, se integran por la cuenta de Inversiones Financieras de Corto Plazo.



UP TEX

Inversiones Financieras	2023	2022
Cta. 558 BBVA	1,566.2	14,675.7
Total Inversiones Financieras a Corto Plazo	1,566.2	14,675.7

Deudores Diversos por Cobrar a Corto Plazo

La Cuenta de Deudores Diversos al 31 de diciembre de 2023, se integra de la manera siguiente:

Deudores Diversos por Cobrar a Corto Plazo	Antigüedad de Saldos	2023
Subsidio para el empleo 2023	30 días	3.1
Oscra Beltra Miranda	30 días	0.6
Total Deudores por Cobrar a Corto Plazo		3.7

ACTIVO NO CIRCULANTE**Bienes Inmuebles, Infraestructura y Construcción en Proceso**

El incremento en este rubro corresponde a las unidades del Edificio de Docencia, Edificio de Biblioteca y el Edificio de Laboratorios y Talleres I y el Reconocimiento en el ejercicio 2023 en la cuenta de Edificios no Habitacionales del nuevo Edificio Académico de 2 niveles construido con Recursos FAM 2022.

Bienes Inmuebles	2023	2022
Edificios no Habitacionales	71,345.2	53,384.9
Construcciones en Proceso de Bienes Propios	0.0	19,955.7
Total	71,345.2	73,340.6
Depreciación Acumulada de Bienes Inmuebles	- 6,750.1	- 5,413.0
Total Bienes Inmuebles	64,595.1	67,927.6

Bienes Muebles

Los bienes muebles se analizan como sigue:

UP TEX

Bienes Muebles	2023	2022
Mobiliario y Equipo de Administración	16,626.3	16,305.2
Mobiliario y Equipo Educativo y Recreativo	6,866.1	6,866.1
Equipo e Instrumental Médico y de Laboratorio	38.3	38.2
Vehículos y Equipo de Transporte	2,091.8	2,091.8
Maquinaria, Otros Equipos y Herramientas	2,642.5	2,600.8
Total	28,265.0	27,902.1
Depreciación Acumulada de Bienes Muebles	- 18,297.4	- 15,126.4
Total Bienes Muebles	9,967.6	12,775.7

Otros Activos Diferidos

La Cuenta de Otros Activos Diferidos al 31 de Diciembre de 2023, se integra de la manera siguiente:

Otros Activos Diferidos.	2023	2022
Comisión Federal de Electricidad	97.1	0.0
Total Bienes Muebles	97.1	0.0

PASIVO

PASIVO CIRCULANTE

Cuentas por Pagar a Corto Plazo

El saldo de esta cuenta se integra al 31 de diciembre de 2023 y 31 de diciembre de 2022 de la siguiente

Cuentas por Pagar a Corto Plazo	Antigüedad de Saldos	2023	2022
Proveedores por Pagar a Corto Plazo		0.0	14,016.3
Hola Innovación SA de CV		0.0	11.2
Kenia Guadalupe Pérez Sánchez		0.0	0.0
Nestor González Morales		0.0	10.4
Teléfonos de México, S. A. B. de C. V.		0.0	25.7
Harkonnen Constructores S.A, de C.V.		0.0	13,969.0
Retenciones y Contribuciones por Pagar a Corto Plazo		318.5	710.3
Cuotas para el servicio de salud		0.0	179.0
Cuotas para el fondo solidario de reparto		0.0	167.2
Cuota obligatoria S.C.I.		0.0	43.5
Prestamos ISSEMYM		0.0	1.5
Gatos de Administración		0.0	10.6
Prima de Riesgo de Trabajo		0.0	51.9
Retenciones del I.SP.T.	30 días	289.1	234.0
I.S.R. Honorarios	30 días	29.4	22.5
Retención 1.25% RESICO		0.0	0.2
Otras Cuentas por Pagar a Corto Plazo		356.0	830.5
GEM 3% Impuesto Estatal	30 días	79.1	7.1
GEM Estímulos al Desempeño	30 días	25.4	23.6
Seguro de Separación Individualizado 2022		0.0	24.2
Pensión Alimenticia		0.0	6.4
Proyecto COMECyT		0.0	10.3
Tesorería de la Federación	30 días	200.8	758.9
Nomina Retroactivo Profesor Titular A	30 días	50.7	
Total cuentas por pagar a corto plazo		674.5	15,557.2



HACIENDA PÚBLICA/PATRIMONIO

El patrimonio de la Universidad está constituido por:

- Los ingresos que obtiene por los servicios que presta en el ejercicio de sus facultades y en el cumplimiento de su objeto.
- Las aportaciones, participaciones, subsidios y apoyos que le otorguen los Gobiernos Federal, Estatal y Municipal, así como las organizaciones del sector social que coadyuvan a su financiamiento.
- Los legados y las donaciones otorgadas en su favor, y los fideicomisos en los que se señale como fideicomisario.
- Los bienes muebles e inmuebles que adquiera por cualquier título legal para el cumplimiento de su objeto.
- Las utilidades, intereses, dividendos, rendimientos de sus bienes y demás ingresos que adquieran por cualquier título legal.

2. ESTADO DE ACTIVIDADES

Transferencias, Asignaciones, Subsidios y Subvenciones y Pensiones y Jubilaciones.

La Universidad recibe del Gobierno Federal y Estatal subsidio anual, para gasto corriente e inversión en activos fijos y construcciones y son registrados cuando se devengan, es decir cuando han sido designados y aprobados.

Concepto	2023	2022
Subsidio Estatal	34,572.7	31,726.3
Subsidio Estatal 2021	0.0	9.4
Subsidio Federal	12,579.7	12,582.9
FAM 2022	0.0	28,000.0
Rendimientos Subsidio Federal 2023	0.9	0.0
Total Transferencias, Asignaciones, Subsidios y Subvenciones y Pensiones y Jubilaciones	47,153.3	72,318.6

Otros Ingresos y Beneficios

Otros Ingresos y Beneficios	2023	2022
Productos	545.6	533.1
Otros Ingresos y Beneficios Varios	115.7	270.8
Total Otros Ingresos	661.3	803.9

Gastos y Otras Pérdidas

Los Gastos de operación se registran a su valor nominal y se reconocen conforme los bienes y servicios, se reciben o se devengan:

UP TEX

Gastos de Operación	2023	2022
Servicios Personales	28,323.1	27,998.2
Materiales y Suministros	3,158.2	2,876.9
Servicios Generales	12,946.0	11,911.1
Transferencias, Asignaciones Subsidios y Otras Ayudas	711.2	481.0
Bienes Muebles e Inmuebles	483.3	376.5
Inversión Pública	0.0	4,172.8
Estimaciones, Depreciaciones, Deterioro, Obsolescencia y Amortizaciones	4,508.1	3,508.7
Otros Gastos	229.7	551.1
Total	50,359.6	51,876.3

Al 31 de diciembre de 2023, el saldo del rubro de otros gastos y pérdidas extraordinarias incluye un importe de 4 millones 508.1 miles de pesos, por el reconocimiento de la depreciación de bienes muebles e inmuebles.

3. ESTADO DE VARIACIONES EN LA HACIENDA PÚBLICA/ PATRIMONIO

Al 31 de diciembre del ejercicio 2023 la Hacienda Pública es por un patrimonio neto de 56 millones 480.3 miles de pesos como se muestra a continuación:

Variaciones en la Hacienda Pública/Patrimonio Neto del Ejercicio	2023	2022
Resultados del Ejercicio (Ahorro/Desahorro)	- 2,545.0	21,246.2
Resultado de Ejercicios Anteriores	59,025.3	40,036.0
Saldo Neto en la Hacienda Pública	56,480.3	61,282.2

4. ESTADO DE FLUJO DE EFECTIVO

Efectivo y Equivalentes

Efectivo y Equivalentes	2023	2022
Efectivo en Bancos- Tesorería	907.2	1,342.8
Total de Efectivo y Equivalentes	907.2	1,342.8



CONCILIACIÓN DE LOS FLUJOS DE EFECTIVO NETOS DE LAS ACTIVIDADES DE OPERACIÓN Y LA CUENTA DE AHORRO/DESAHORRO ANTES DE RUBROS EXTRAORDINARIOS

Integración de Flujo de Efectivo	2023	2022
Flujos Netos de Efectivo por Actividades de Operación	- 2,545.0	21,246.2
Flujos Netos de Efectivo por Actividades de Inversión	19,249.0	- 35,096.5
Flujos Netos de Efectivo por Actividades de Financiamiento	- 17,139.6	14,566.6
Incremento/Disminución Neta en el Efectivo y Equivalentes al Efectivo	- 435.6	716.3
Efectivo y Equivalentes al Efectivo al Inicio del Ejercicio	1,342.8	626.5
Efectivo y Equivalentes al Efectivo al Final del Ejercicio	907.2	1,342.8

5. CONCILIACIÓN ENTRE LOS INGRESOS PRESUPUESTARIOS Y CONTABLES, ASÍ COMO ENTRE LOS EGRESOS PRESUPUESTARIOS Y LOS GASTOS CONTABLES.

Universidad Politécnica de Texcoco Conciliación entre los Ingresos Presupuestarios y Contables Correspondiente del 1 de Enero al 31 de Diciembre de 2023 (Miles de Pesos)	
1. Ingresos Presupuestarios	48,489.1
2. Más Ingresos Contables no Presupuestarios	0.0
Ingresos Financieros	
Incremento por Variación de Inventarios	
Disminución del Exceso de Estimaciones por Pérdida o Deterioro u Obsolescencia	
Disminución del Exceso de Provisiones	
Otros Ingresos y Beneficios Varios	
Otros Ingresos Contables no Presupuestarios	
3. Menos Ingresos Presupuestarios no Contables	674.5
Aprovechamientos Patrimoniales	
Ingresos Derivados de Financiamientos	674.5
Otros Ingresos Presupuestarios no Contables	
4. Ingresos Contables (4 = 1 + 2 - 3)	47,814.6

U P TEX

Universidad Politécnica de Texcoco Conciliación entre los Egresos Presupuestarios y los Gastos Contables Correspondiente del 1 de Enero al 31 de Diciembre de 2023 (Miles de Pesos)	
1.- Total de Egresos Presupuestarios	46,770.5
2.- Menos Egresos Presupuestarios no Contables	1,148.7
Materias Primas y Materiales de Producción y Comercialización	
Materiales y Suministros	
Mobiliario y Equipo de Administración	321.2
Mobiliario y Equipo Educacional y Recreativo	
Equipo e Instrumental Médico y de Laboratorio	
Vehículos y Equipo de Transporte	
Equipo de Defensa y Seguridad	
Maquinaria, Otros Equipos y Herramientas	41.7
Activos Biológicos	
Bienes Inmuebles	
Activos Intangibles	
Obra Pública en Bienes de Dominio Público	
Obra Pública en Bienes Propios	
Acciones y Participaciones de Capital	
Compra de Títulos y Valores	
Concesión de Préstamos	
Inversiones en Fideicomisos, Mandatos y Otros Análogos	
Provisiones para Contingencias y Otras Erogaciones Especiales	
Amortización de la Deuda Pública	
Adeudos de Ejercicios Fiscales Anteriores (ADEFAS)	785.8
Otros Egresos Presupuestales no Contables	
3. Más Gastos Contables no Presupuestales	4,737.8
Estimaciones, Depreciaciones, Deterioros, Obsolescencia y Amortizaciones	4,508.1
Provisiones	
Disminución de Inventarios	
Aumento por Insuficiencia de Estimaciones por Pérdida o Deterioro u Obsolescencia	
Aumento por Insuficiencia de Provisiones	
Otros Gastos	229.7
Otros Gastos Contables no Presupuestales	
4. Total de Gasto Contable (4 = 1 - 2 + 3)	50,359.6



NOTAS DE MEMORIA (CUENTAS DE ORDEN)

Universidad Politécnica de Texcoco		
CUENTAS DE ORDEN CONTABLES		
(Miles de Pesos)		
	<u>2 0 2 3</u>	<u>2 0 2 2</u>
CUENTAS DEUDORAS		
Almacén	883.5	892.2
	<u>883.5</u>	<u>892.2</u>
CUENTAS ACREEDORAS		
Artículos Disponibles por el Almacén	883.5	892.2
	<u>883.5</u>	<u>892.2</u>

Universidad Politécnica de Texcoco		
CUENTAS DE ORDEN PRESUPUESTALES		
(Miles de Pesos)		
	<u>2 0 2 3</u>	<u>2 0 2 2</u>
CUENTAS DEUDORAS		
Ley de Ingresos Estimada	46,893.0	75,540.1
Presupuesto de Egresos por Ejercer de Gastos de Funcionamiento	54.3	2,412.8
Presupuesto de Egresos Devengado de Gasto de Funcionamiento	79.1	54.5
Presupuesto de Egresos Pagado de Gastos de Funcionamiento	44,348.2	42,731.7
Presupuesto de Egresos por Ejercer de Transferencias, Asignaciones, Subsidios y Otras Ayudas	34.4	280.2
Presupuesto de Egresos Pagado de Transferencias, Asignaciones, Subsidios y Otras Ayudas	711.2	481.0
Presupuesto de Egresos por Ejercer de Bienes Muebles, Inmuebles e Intangibles	33.8	299.0
Presupuesto de Egresos Pagado de Bienes Muebles, Inmuebles e Intangibles	846.2	482.5
Presupuesto de Egresos Devengado de Inversión Pública	0.0	14,242.3
Presupuesto de Egresos Pagado de Inversión Pública	0.0	13,757.7
Presupuesto de Egresos Pagado de Intereses, Comisiones y Otros Gastos de la Deuda Pública	785.8	798.4
	<u>93,786.0</u>	<u>151,080.2</u>
CUENTAS ACREEDORAS		
Ley de Ingresos por Ejecutar	-1,596.1	-13,766.1
Ley de Ingresos Recaudado	48,489.1	89,306.2
Presupuesto de Egresos Aprobado de Gastos de Funcionamiento	44,481.6	45,199.0
Presupuesto de Egresos Aprobado de Transferencias, Asignaciones, Subsidios y Otras Ayudas	745.6	761.2
Presupuesto de Egresos Aprobado de Intereses, Comisiones y Otros Gastos de la Deuda Pública	785.8	798.4
Presupuesto de Egresos Aprobado de Inversión Pública	0.0	28,000.0
Presupuesto de Egresos Aprobado de Bienes Muebles, Inmuebles e Intangibles	880.0	781.5
	<u>93,786.0</u>	<u>151,080.2</u>



NOTAS DE GESTIÓN ADMINISTRATIVA

1. INTRODUCCIÓN

El ejercicio 2023 ha tenido un impacto por la incertidumbre económica, por lo que el Gobierno del Estado de México en previsión de los efectos que pudiesen tener en el presupuesto Estatal, reforzó las medidas de austeridad, racionalidad y disciplina presupuestal, con el Acuerdo para la Contención del Gasto y el Ahorro Presupuestario en la Administración Pública Estatal para el ejercicio Fiscal 2023.

2. PANORAMA ECONÓMICO FINANCIERO

Las condiciones económicas o financieras imperantes durante el ejercicio 2023, referidas principalmente a la falta de crecimiento de la economía del país, no ha influido negativamente en la realización de operaciones tendientes a cumplir con el objeto para el cual fue creado el Organismo, el cual ha venido operando con las aportaciones, participaciones, subsidios y apoyo que nos otorgan los gobiernos Estatal y Federal; así como sus Ingresos Propios que permiten un desempeño y mejora continua.

3. AUTORIZACIÓN E HISTORIA

La Universidad Politécnica de Texcoco (UPTEX) se creó como un Organismo Público Descentralizado del Gobierno del Estado de México, mediante Decreto, emitido por el Poder Ejecutivo del Estado de México, publicado en el Periódico Oficial del Gobierno del Estado de México de fecha 14 de noviembre de 2011 con personalidad jurídica y patrimonio propios.

4. ORGANIZACIÓN Y OBJETO SOCIAL

La Universidad Politécnica de Texcoco tiene como objetivos:

- Impartir educación superior en los niveles de Licenciatura, Especialización, Maestría y Doctorado, así como cursos de actualización en sus diversas modalidades, incluyendo educación a distancia, diseñados con base en competencias.
- Propiciar la formación integral de sus estudiantes, en sus ámbitos intelectual, humano, social y profesional, alentando una vida sana y libre de discriminaciones.
- Llevar a cabo la investigación aplicada y desarrollo tecnológico, para impulsar el desarrollo económico y social de la región, el estado y el país.
- Difundir el conocimiento y la cultura a través de la extensión universitaria y la formación a lo largo de toda la vida.
- Promover la cultura Innovadora, científica, tecnológica y emprendedora.
- Promover Impartir programas de educación continua con orientación a la capacitación para el trabajo y al fomento de la cultura tecnológica
- Desarrollar estudios o proyectos en el área de su competencia, que se traduzcan en aportaciones concretas que contribuyan al mejoramiento y mayor eficiencia de la productividad de bienes o servicios y a la elevación de la calidad de vida de la comunidad.



EJERCICIO FISCAL

La información presentada corresponde del 1 de enero al 31 de diciembre de 2023.

RÉGIMEN JURÍDICO

Este Organismo cuenta con Personalidad Jurídica y Patrimonio Propio. La Dirección y Administración de esta Universidad corresponde a la Junta Directiva y a la Secretaría Ejecutiva.

CONSIDERACIONES FISCALES DEL ENTE

Este Organismo está obligado a retener y enterar el Impuesto Sobre la Renta por Sueldos y Salarios y por Arrendamiento, para efectos federales; y en ámbito estatal entera el Impuesto Sobre Erogaciones por Remuneraciones al Trabajo Personal.

ESTRUCTURA ORGANIZACIONAL BÁSICA

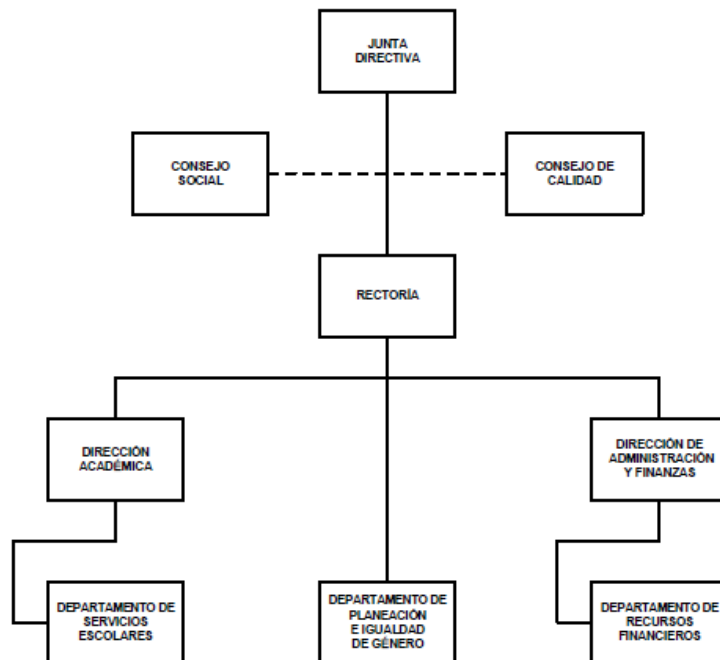
La Dirección y Administración de esta Universidad corresponde a la Junta Directiva y a la Secretaría Ejecutiva; la Unidad de Apoyo Administrativo, la Subdirección de Investigación y Evaluación y la Subdirección de Vinculación y Difusión.

FIDEICOMISOS, MANDATOS Y ANÁLOGOS DE LOS CUALES ES FIDEICOMITENTE O FIDEICOMISARIO

La Universidad no cuenta con ningún Fideicomiso.

UNIVERSIDAD POLITÉCNICA DE TEXCOCO

ORGANIGRAMA



5. BASES DE PREPARACIÓN DE LOS ESTADOS FINANCIEROS

Los estados financieros que se acompañan fueron formulados de conformidad con las disposiciones en materia de información financiera establecidas en la Ley General de Contabilidad Gubernamental y en las bases y criterios contables establecidos en el Manual Único de Contabilidad Gubernamental para las Dependencias y Entidades Públicas del Gobierno y Municipios del Estado de México, con las normas aprobadas por el Consejo Nacional de Armonización Contable. Las prácticas contables adoptadas difieren con las normas de información Financiera en los siguientes aspectos:

Reconocimiento de los Efectos de la Inflación en la Información Financiera

Tomando como referencia la NIF B-10 emitida por el Consejo Mexicano para la investigación y Desarrollo de Normas de Información Financiera, A.C. y considerando que en los últimos años la inflación no ha rebasado el 10% anual, se ha decidido no aplicar el procedimiento de reevaluación de los estados financieros de los entes gubernamentales.

La NIF B-10, Efectos de la inflación, se fundamenta en el marco Conceptual comprendido en la Serie NIF A, particularmente en la NIF A-2, Postulados, dado que el postulado básico de asociación de costos y gastos con ingresos, establece que los ingresos deben reconocerse en el periodo contable en el que se devengan, identificando los costos y gastos que le son relativos; es decir, se requiere hacer un adecuado enfrentamiento entre tales conceptos. La NIF B-10 perfecciona la asociación entre dichos ingresos, costos y gastos ya que lleva a presentarlos en unidades monetarias del mismo poder adquisitivo.

Por su parte, la NIF B-10 requiere que se reconozcan los efectos de la inflación en la información financiera siempre que se considere que sus efectos son relevantes, lo cual ocurre cuando dicha inflación es igual o mayor que el 26% acumulado durante los tres ejercicios anuales anteriores.

Bajo este esquema, se establece que cuando la economía se encuentre en un entorno inflacionario se definirá el procedimiento a través del cual, los entes gubernamentales, deberán realizar la reevaluación de los estados financieros.

Armonización Contable Gubernamental.

A partir del 1 de enero de 2009 entro en vigor la Ley General de Contabilidad Gubernamental, la cual tiene por objeto que los entes públicos apliquen la nueva ley, para facilitar el registro y la fiscalización de los activos, pasivos, ingresos y gastos y en general para contribuir a medir la eficacia, economía y eficiencia del gasto e ingresos públicos, así como la determinación de la valuación del estado del patrimonio y su expresión en los estados financieros. La Universidad ha adoptado los lineamientos aplicables en la Ley General de Contabilidad Gubernamental, así como las disposiciones del Manual Único de Contabilidad Gubernamental para las Dependencias y Entidades Públicas y Municipios del Estado de México, por lo anterior la Universidad tiene la responsabilidad de emitir información veraz, confiable y oportuna, con la finalidad de mantener un efectivo sistema de contabilidad y control interno para satisfacer las necesidades de los usuarios, para que estos últimos tengan los suficientes elementos de juicio para tomar decisiones adecuadamente, considerando lo siguiente:

- Normatividad aplicada para el reconocimiento, valuación y revelación de los siguientes rubros de la información financiera.
- Postulados básicos.

6. POLÍTICAS DE CONTABILIDAD SIGNIFICATIVAS

Efectivo y Equivalentes

Se encuentra representado por efectivo y depósitos en cuentas de cheques, valuados a su valor nominal. Derivado de la captación de la Universidad, de las ministraciones que por concepto de subsidios recibe del Gobierno Estatal y del Gobierno Federal.



Derechos a Recibir Efectivo o Equivalentes

Los Derechos por recibir efectivo o equivalentes están representados por anticipos para gastos pendientes de comprobar.

Inmuebles, Maquinaria y Equipo

Los Inmuebles, Maquinaria y Equipo se registran inicialmente a su costo de adquisición o construcción, en el caso de bienes donados, a su valor de avalúo.

Depreciación

La depreciación se calcula bajo el método de línea recta sobre los saldos mensuales de los activos fijos aplicando a cada rubro de activo, los porcentajes siguientes:

	DEPRECIACIÓN 2023
Equipo de Transporte	10%
Equipo de Cómputo	20%
Mobiliario y Equipo de Oficina	3%
Edificios	2%
Maquinaria	10%
Equipo de Laboratorio	10%
Equipo diverso	10%

Régimen Fiscal

La Universidad, no está sujeta al pago del Impuesto Sobre la Renta, de acuerdo con el Artículo 79 de esa Ley, por considerarse como una entidad no contribuyente de este impuesto, por ser un Organismo Público Descentralizado del Gobierno del Estado de México, únicamente tiene obligaciones como retenedor de impuestos federales a cargo de personas físicas o morales con las que realice operaciones.

Obligaciones de Carácter Laboral

Las indemnizaciones y compensaciones de retiro y primas de antigüedad que tuviera que pagar la Universidad, en ciertos casos de despido o renuncia de su personal, las reconoce en los egresos del ejercicio en que se pagan debido a que es en ese momento cuando se afecta el presupuesto de egresos del ejercicio, efectuando las adecuaciones presupuestarias correspondientes.

Subsidios del Gobierno Estatal y Federal

Los subsidios otorgados por el Gobierno Estatal se publican en la Gaceta de Gobierno y representan asignaciones previstas en el presupuesto anual autorizado, mismos que son recibidos por la Universidad mediante ministraciones de fondos por conducto de la Caja General del Gobierno del Estado de México.

Los subsidios otorgados por el Gobierno Federal se reciben mediante ministraciones de fondos por conducto de la Caja General del Gobierno del Estado de México a la cuenta que apertura la Universidad Politécnica de Texcoco año con año para la captación de los mismos.

Reconocimiento de Ingresos y Egresos

Los ingresos se reconocen conforme a lo efectivamente cobrado.

Los subsidios estatales y federales pendientes de cobrar se registran de acuerdo al Diario Oficial de la Federación del día 20 de diciembre de 2016, que establece que el ingreso devengado y el recaudado se registrarán al mismo tiempo en el momento en que se reciba el depósito correspondiente.

U P TEX

Las cuentas por pagar a favor de los proveedores de bienes, servicios y obras se registran a su valor nominal y reconocen la obligación de pagar los servicios, la adquisición de bienes y obras conforme se devengan, es decir cuando se reciben los bienes o servicios.

Hacienda Pública

El patrimonio de la Universidad se encuentra integrado por los siguientes conceptos: Las aportaciones, participaciones, subsidios que otorgan los Gobiernos Federal, Estatal y Municipal, los que adquiera la Universidad por donación, legado y los productos de los fideicomisos en los que se señale como fideicomisaria. Los bienes muebles e inmuebles que adquiera por cualquier título.

Donativos Recibidos en Efectivo y en Especie

Los donativos recibidos en efectivo o en especie se registran en el estado de resultados como un ingreso.

7. POSICIÓN EN MONEDA EXTRANJERA Y PROTECCIÓN POR RIESGO CAMBIARIO

No Aplica.

8. REPORTE ANALÍTICO DEL ACTIVO

Los activos fijos se registran originalmente a su costo de adquisición, según correspondan.

Para efectos de la determinación de la depreciación del ejercicio y acumulada, se utiliza el método de línea recta, aplicando los porcentajes establecidos en la sección VI referente a: "Políticas de Registro" del Manual Único de Contabilidad Gubernamental para las Dependencias y Entidades Públicas del Gobierno y Municipios del Estado de México, según se indica en la nota 6, párrafo 4°.

Durante el ejercicio 2023, no existieron cambios en los porcentajes de depreciación de los activos.

9. FIDEICOMISOS, MANDATOS Y ANÁLOGOS

No Aplica.

10. REPORTE DE RECAUDACIÓN

Ingresos	2023	2022
Transferencia, Asignaciones, Subsidios y Subvenciones y Pensiones y Jubilaciones	47,153.3	72,318.6
Productos	545.6	533.1
Otros Ingresos	115.7	270.8
Total de Ingresos	47,814.6	73,122.5

11. INFORMACIÓN SOBRE LA DEUDA Y EL REPORTE ANALITICO DE LA DEUDA

No Aplica.



12. CALIFICACIONES OTORGADAS

No Aplica.

13. PROCESO DE MEJORA

Se han implementado diversas políticas de control interno, de acuerdo con lo sugerido por la Secretaría de la Contraloría dentro del ámbito Administrativo y Financiero con el objeto de optimizar el desarrollo de las mismas. Además de estar comprometidos con Gestión de la Calidad.

14. INFORMACION POR SEGMENTOS

No Aplica.

15. EVENTOS POSTERIORES AL CIERRE

No Aplica.

16. PARTES RELACIONADAS

No existen partes relacionadas que puedan ejercer influencia significativa sobre la toma de decisiones financieras y operativas.

17. RESPONSABILIDAD SOBRE LA PRESENTACIÓN RAZONABLE DE LOS ESTADOS FINANCIEROS

“Bajo protesta de decir verdad declaramos que los Estados Financieros y sus notas, son razonablemente correctos y son responsabilidad del emisor”

El Despacho Zárate García Paz & Asoc., S.A. de C.V. dictaminó los Estados Financieros de la Universidad Politécnica de Texcoco al 31 de diciembre de 2023, concluyendo que prestan razonablemente en todos aspectos materiales, la situación financiera de la UPTEX.

INFORMACIÓN PROGRAMÁTICA



¡El poder de servir!

U P TEX



U P TEX

Universidad Politécnica de Texcoco Ingresos y Egresos Del 1 de Enero al 31 de Diciembre de 2023 (Miles de Pesos)												
CONCEPTO	AUTORIZADO	%	AMPLIACIÓN	REDUCCIÓN	AUTORIZADO FINAL	%	PRESUPUESTO EJERCIDO	%	VARIACIÓN INICIAL	%	VARIACIÓN MODIFICADO	%
INGRESOS:	42,882.6	100.0	19,289.3	15,278.9	46,893.0	100.0	48,489.1	100.0	5,606.5	13.1	-1,596.1	-3.4
Superávit Ejercicio Anterior												
Ordinarios	42,882.6	100.0	18,503.5	15,278.9	46,107.2	98.3	47,814.6	98.6	4,932.0	11.5	-1,707.4	-3.7
Estatales	42,882.6	100.0	18,503.5	15,278.9	46,107.2	98.3	47,814.6	98.6	4,932.0	11.5	-1,707.4	-3.7
- Tributarios												
Impuestos sobre Erogaciones												
Impuestos sobre Tenencia												
Otros Impuestos y Accesorios												
- No Tributarios							545.6	1.1	545.6		-545.6	
Derechos												
Sector Central												
Organismos Auxiliares												
Aportaciones de Mejoras												
Productos							545.6	1.1	545.6		-545.6	
Aprovechamientos												
Ingresos Financieros												
Aportaciones y Cuotas de Seguridad Social												
Ingreso por Venta de Bienes y Servicios	14,946.6	34.9	61.0	14,946.6	61.0	.1	115.7	.2	-14,830.9	-99.2	-54.7	-89.7
Transferencias, Asignaciones, Subsidio y Otras Ayudas	27,936.0	65.1	18,442.5	332.3	46,046.2	98.2	47,153.3	97.2	19,217.3	68.8	-1,107.1	-2.4
Federales												
Participaciones Federales												
Fondos de Aportaciones Ramo 33												
Otros Apoyos Federales												
Extraordinarios			785.8		785.8	1.7	674.5	1.4	674.5		111.3	14.2
Generación de ADEFAS			785.8		785.8	1.7	674.5	1.4	674.5		111.3	14.2
Financiamientos												
EGRESOS:	42,882.6	100.0	19,021.5	15,011.1	46,893.0	100.0	46,770.5	100.0	-3,887.9	-9.1	122.5	.3
Poderes Legislativo y Judicial												
Poder Legislativo												
Poder Judicial												
Gasto Total de Poder Ejecutivo	42,882.6	100.0	19,021.5	15,011.1	46,893.0	100.0	46,770.5	100.0	-3,887.9	-9.1	122.5	.3
Gasto Programable:	42,882.6	100.0	18,235.7	15,011.1	46,107.2	98.3	45,984.7	98.3	-3,102.1	-7.2	122.5	.3
Gasto Corriente	42,064.9	98.1	16,389.5	13,972.8	44,481.6	94.9	44,427.3	95.0	-2,362.4	-5.6	54.3	.1
Servicios Personales	27,845.0	64.9	5,636.4	5,139.8	28,341.6	60.4	28,323.1	60.6	-478.1	-1.7	18.5	.1
Gasto Operativo	14,219.9	33.2	10,753.1	8,835.0	16,140.0	34.4	16,104.2	34.4	-1,884.3	-13.3	35.8	.2
Materiales y Suministros	4,024.8	9.4	3,845.0	4,681.5	3,188.3	6.8	3,158.2	6.8	866.6	21.5	30.1	.9
Servicios Generales	10,195.1	23.8	6,908.1	4,151.5	12,951.7	27.6	12,946.0	27.7	-2,750.9	-27.0	5.7	
Transferencias	817.7	1.9	553.6	625.7	745.6	1.6	711.2	1.5	106.5	13.0	34.4	4.6
Organismos Autónomos												
Subsidios y Apoyos	817.7	1.9	553.6	625.7	745.6	1.6	711.2	1.5	106.5	13.0	34.4	4.6
Inversión Pública			1,292.6	412.6	880.0	1.9	846.2	1.8	-846.2		33.8	3.8
Bienes Muebles e Inmuebles			1,292.6	412.6	880.0	1.9	846.2	1.8	-846.2		33.8	3.8
Obra Pública												
Inversión Financiera												
Gasto no Programable			785.8		785.8	1.7	785.8	1.7	-785.8			
Transferencias a Municipios												
Participaciones												
Aportaciones del Ramo 33												
Convenios												
Deuda Pública			785.8		785.8	1.7					785.8	100.0
Costo Financiero de la Deuda												
Amortizaciones												
Pago de ADEFAS			785.8		785.8	1.7					785.8	100.0
Superávit(+)/ Déficit (-)			267.8	267.8			1,718.6	3.7	-1,718.6		-1,718.6	
% de los Ingresos							3.5					



Universidad Politécnica de Texcoco
Indicadores de Postura Fiscal
Del 1 de Enero al 31 de Diciembre de 2023
(Miles de Pesos)

Concepto	Estimado	Devengado	Pagado
I. Ingresos Presupuestarios (I=1+2)	42,882.6	48,489.1	48,489.1
1. Ingresos del Gobierno de la Entidad Federativa	0.0	0.0	0.0
2. Ingresos del Sector Paraestatal	42,882.6	48,489.1	48,489.1
II. Egresos Presupuestarios (II=3+4)	42,882.6	46,770.5	46,691.4
3. Egresos del Gobierno de la Entidad Federativa	0.0	0.0	0.0
4. Egresos del Sector Paraestatal	42,882.6	46,770.5	46,691.4
III. Balance Presupuestario (Superávit o Déficit) (III = I - II)	0.0	1,718.6	1,797.7

Concepto	Estimado	Devengado	Pagado
III. Balance presupuestario (Superávit o Déficit)	0.0	1,718.6	1,797.7
IV. Intereses, Comisiones y Gastos de la Deuda	0.0	0.0	0.0
V. Balance Primario (Superávit o Déficit) (V= III - IV)	0.0	1,718.6	1,797.7

Concepto	Estimado	Devengado	Pagado
A. Financiamiento	0.0	0.0	0.0
B. Amortización de la deuda	0.0	0.0	0.0
C. Endeudamiento ó desendeudamiento (C = A - B)	0.0	0.0	0.0



U P TEX

Universidad Politécnica de Texcoco
Estado Analítico de Ingresos
Del 1 de Enero al 31 de Diciembre de 2023
(Miles de Pesos)

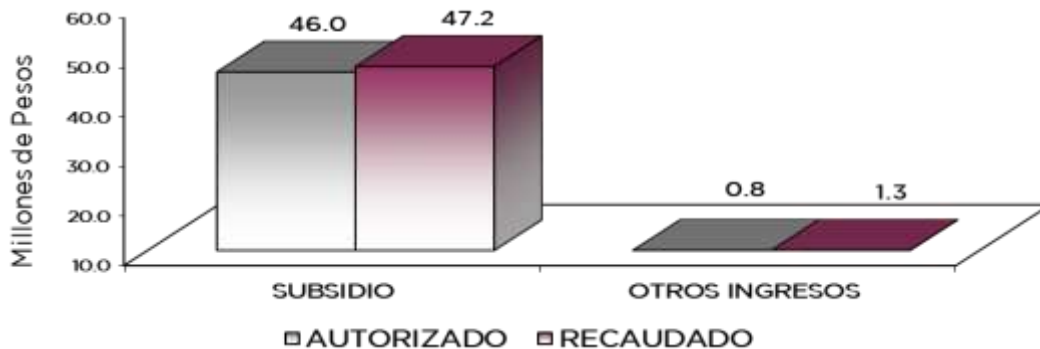
Rubro de Ingresos	Ingreso					Diferencia (6= 5 - 1)
	Estimado	Ampliaciones y Reducciones	Modificado	Devengado	Recaudado	
	(1)	(2)	(3= 1 + 2)	(4)	(5)	
Impuestos						
Cuotas y Aportaciones de Seguridad Social						
Contribuciones de Mejoras						
Derechos						
Productos	.0	.0	.0	545.6	545.6	545.6
Aprovechamientos	.0	61.0	61.0	115.7	115.7	115.7
Ingresos por Ventas de Bienes, Prestación de Servicios y Otros Ingresos	14,946.6	-14,946.6	.0	.0	.0	-14,946.6
Participaciones, Aportaciones, Convenios, Incentivos Derivados de la Colaboración Fiscal y Fondos Distintos de Aportaciones						
Transferencias, Asignaciones, Subsidios y Subvenciones, y Pensiones y Jubilaciones	27,936.0	18,110.2	46,046.2	47,153.3	47,153.3	19,217.3
Ingresos Derivados de Financiamientos	.0	785.8	785.8	674.5	674.5	674.5
Total	42,882.6	4,010.4	46,893.0	48,489.1	48,489.1	5,606.5
				Ingresos excedentes ¹		

Estado Analítico de Ingresos Por Fuente de Financiamiento	Ingreso					Diferencia (6= 5 - 1)
	Estimado	Ampliaciones y Reducciones	Modificado	Devengado	Recaudado	
	(1)	(2)	(3= 1 + 2)	(4)	(5)	
Ingresos del Poder Ejecutivo Federal o Estatal y de los Municipios	.0	.0	.0	.0	.0	.0
Impuestos						
Cuotas y Aportaciones de Seguridad Social						
Contribuciones de Mejoras						
Derechos						
Productos						
Aprovechamientos						
Participaciones, Aportaciones, Convenios, Incentivos Derivados de la Colaboración Fiscal y Fondos Distintos de Aportaciones						
Transferencias, Asignaciones, Subsidios y Subvenciones, y Pensiones y Jubilaciones						
Ingresos de los Entes Públicos de los Poderes Legislativo y Judicial, de los Órganos Autónomos y del Sector Paraestatal o Paramunicipal, así como de las Empresas Productivas del Estado	42,882.6	3,224.6	46,107.2	47,814.6	47,814.6	4,932.0
Cuotas y Aportaciones de Seguridad Social						
Productos	.0	.0	.0	545.6	545.6	545.6
Ingresos por Venta de Bienes, Prestación de Servicios y Otros Ingresos	14,946.6	-14,885.6	61.0	115.7	115.7	-14,830.9
Transferencias, Asignaciones, Subsidios y Subvenciones, y Pensiones y Jubilaciones	27,936.0	18,110.2	46,046.2	47,153.3	47,153.3	19,217.3
Ingresos Derivados de Financiamiento	.0	785.8	785.8	674.5	674.5	674.5
Ingresos Derivados de Financiamientos	.0	785.8	785.8	674.5	674.5	674.5
Total	42,882.6	4,010.4	46,893.0	48,489.1	48,489.1	5,606.5
				Ingresos excedentes ¹		



UP TEX

Universidad Politécnica de Texcoco							
INGRESOS							
(Miles de Pesos)							
INGRESOS	AUTORIZADO	PRESUPUESTO 2023		TOTAL AUTORIZADO	RECAUDADO	VARIACIÓN	
		ASIGNACIONES Y/O AMPLIACIONES	REDUCCIONES Y/O DISMINUCIONES			IMPORTE	%
INGRESOS DE GESTIÓN	14,946.6		14,946.6				
Ingresos por Venta de Bienes y Servicios	14,946.6		14,946.6				
PARTICIPACIONES, APORTACIONES, TRANSFERENCIAS, ASIGNACIONES, SUBSIDIOS Y OTRAS AYUDAS	27,936.0	18,442.5	332.3	46,046.2	47,153.3	-1,107.1	-2.4
Subsidio	27,936.0	18,442.5	332.3	46,046.2	47,153.3	-1,107.1	-2.4
OTROS INGRESOS Y BENEFICIOS		846.8		846.8	1,335.8	-489.0	-57.7
Productos					545.6	-545.6	
Pasivos que se Generen como Resultado de Erogaciones que se Devengan en el Ejercicio Fiscal pero que queden Pendientes de Liquidar al Cierre del Mismo		785.8		785.8	674.5	111.3	14.2
Ingresos Diversos		61.0		61.0	115.7	-54.7	-89.7
T O T A L	42,882.6	19,289.3	15,278.9	46,893.0	48,489.1	-1,596.1	-3.4



NOTAS AL PRESUPUESTO DE INGRESOS

INGRESOS

Se previó recaudar ingresos por 42 millones 882.6 miles de pesos, posteriormente se dieron ampliaciones y cancelaciones netas de más por 4 millones 10.4 miles de pesos, obteniendo un total autorizado de 46 millones 893 mil pesos. El importe recaudado fue por 48 millones 489.1 miles de pesos, por lo que se tuvo una variación de más por 1 millón 596.1 miles de pesos, lo cual representó 3.4 por ciento más del monto previsto.

INGRESOS DE GESTIÓN

Ingresos por Venta de Bienes y Servicios

Se tuvo previsto recaudar ingresos propios por 14 millones 946.6 miles de pesos, los cuales fueron recaudados en el rubro de Participaciones, Aportaciones, Transferencias, Asignaciones, Subsidios y Otras Ayudas.

PARTICIPACIONES, APORTACIONES, TRANSFERENCIAS, ASIGNACIONES SUBSIDIOS Y OTRAS AYUDAS

Subsidio

Se tuvo previsto recaudar 27 millones 936 mil pesos, posteriormente se dieron ampliaciones y cancelaciones netas por 18 millones 110.2 miles de pesos, determinando un autorizado de 46 millones 46.2 miles de pesos y un recaudado de 47 millones 153.3 miles de pesos, teniendo variación por 1 millón 107.1 miles de pesos, lo cual representó 2.4 por ciento de más al monto previsto.

OTROS INGRESOS Y BENEFICIOS

Se recaudó 1 millón 335.8 miles de pesos, de los cuales corresponden 545.6 miles de pesos de Productos Financieros, 674.5 miles de pesos de Pasivos que se Generen como Resultado de Erogaciones que se Devenguen en el Ejercicio Fiscal pero que quedan pendientes de liquidar al cierre del mismo y 115.7 miles de pesos de Ingresos Diversos.



U P TEX

Universidad Politécnica de Texcoco
Estado Analítico del Ejercicio del Presupuesto de Egresos
Clasificación por Objeto del Gasto (Capítulo y Concepto)
Del 1 de Enero al 31 de Diciembre de 2023
(Miles de Pesos)

Concepto	Egresos					Subejercicio 6 = (3 - 4)
	Aprobado	Ampliaciones/ (Reducciones)	Modificado	Devengado	Pagado	
	1	2	3 = (1 + 2)	4	5	
Servicios Personales	27,845.0	496.6	28,341.6	28,323.1	28,323.1	18.5
Remuneraciones al Personal de Carácter Permanente	19,887.1	-3,210.1	16,677.0	16,677.0	16,677.0	.0
Remuneraciones al Personal de Carácter Transitorio	.0	.0	.0	.0	.0	.0
Remuneraciones Adicionales y Especiales	4,162.2	1,120.0	5,282.2	5,282.2	5,282.2	.0
Seguridad Social	2,309.6	1,968.8	4,278.4	4,259.9	4,259.9	18.5
Otras Prestaciones Sociales y Económicas	1,486.1	592.5	2,078.6	2,078.6	2,078.6	.0
Previsiones	.0	.0	.0	.0	.0	.0
Pago de Estímulos a Servidores Públicos	.0	25.4	25.4	25.4	25.4	.0
Materiales y Suministros	4,024.8	-836.5	3,188.3	3,158.2	3,158.2	30.1
Materiales de Administración, Emisión de Documentos y Artículos Oficiales	1,224.4	-413.4	811.0	810.7	810.7	.3
Alimentos y Utensilios	101.9	91.7	193.6	193.6	193.6	.0
Materias Primas y Materiales de Producción y Comercialización	.0	.4	.4	.4	.4	.0
Materiales y Artículos de Construcción y de Reparación	2,123.7	-762.1	1,361.6	1,348.6	1,348.6	13.0
Productos Químicos, Farmacéuticos y de Laboratorio	68.4	131.2	199.6	199.6	199.6	.0
Combustibles, Lubricantes y Aditivos	255.4	-43.4	212.0	212.0	212.0	.0
Vestuario, Blancos, Prendas de Protección y Artículos Deportivos	146.2	7.9	154.1	148.9	148.9	5.2
Materiales y Suministros Para Seguridad	.3	-3	.0	.0	.0	.0
Herramientas, Refacciones y Accesorios Menores	104.5	151.5	256.0	244.4	244.4	11.6
Servicios Generales	10,195.1	2,756.6	12,951.7	12,946.0	12,866.9	5.7
Servicios Básicos	1,012.9	390.7	1,403.6	1,403.6	1,403.6	.0
Servicios de Arrendamiento	6.5	5.2	11.7	11.7	11.7	.0
Servicios Profesionales, Científicos, Técnicos y Otros Servicios	2,377.8	532.8	2,910.6	2,904.9	2,904.9	5.7
Servicios Financieros, Bancarios y Comerciales	459.8	30.3	490.1	490.1	490.1	.0
Servicios de Instalación, Reparación, Mantenimiento y Conservación	5,305.7	128.0	5,433.7	5,433.7	5,433.7	.0
Servicios de Comunicación Social y Publicidad	165.2	-80.2	85.0	85.0	85.0	.0
Servicios de Traslado y Viáticos	67.4	245.9	313.3	313.3	313.3	.0
Servicios Oficiales	6.3	223.1	229.4	229.4	229.4	.0
Otros Servicios Generales	793.5	1,280.8	2,074.3	2,074.3	1,995.2	.0
Transferencias, Asignaciones, Subsidios y Otras Ayudas	817.7	-72.1	745.6	711.2	711.2	34.4
Transferencias Internas y Asignaciones al Sector Público	.0	.0	.0	.0	.0	.0
Transferencias al Resto del Sector Público	.0	.0	.0	.0	.0	.0
Subsidios y Subvenciones	.0	.0	.0	.0	.0	.0
Ayudas Sociales	817.7	-72.1	745.6	711.2	711.2	34.4
Pensiones y Jubilaciones	.0	.0	.0	.0	.0	.0
Transferencias a Fideicomisos, Mandatos y Otros Análogos	.0	.0	.0	.0	.0	.0
Transferencias a la Seguridad Social	.0	.0	.0	.0	.0	.0
Donativos	.0	.0	.0	.0	.0	.0
Transferencias al Exterior	.0	.0	.0	.0	.0	.0
Bienes Muebles, Inmuebles e Intangibles	.0	880.0	880.0	846.2	846.2	33.8
Mobiliario y Equipo de Administración	.0	515.5	515.5	515.0	515.0	.5
Mobiliario y Equipo Educativo y Recreativo	.0	84.7	84.7	84.7	84.7	.0
Equipo e Instrumental Médico y de Laboratorio	.0	.0	.0	.0	.0	.0
Vehículos y Equipo de Transporte	.0	.0	.0	.0	.0	.0
Equipo de Defensa y Seguridad	.0	.0	.0	.0	.0	.0
Maquinaria, Otros Equipos y Herramientas	.0	41.7	41.7	41.7	41.7	.0
Activos Biológicos	.0	.0	.0	.0	.0	.0
Bienes Inmuebles	.0	.0	.0	.0	.0	.0
Activos Intangibles	.0	238.1	238.1	204.8	204.8	33.3
Inversión Pública	.0	.0	.0	.0	.0	.0
Obra Pública en Bienes de Dominio Público	.0	.0	.0	.0	.0	.0
Obra Pública en Bienes Propios	.0	.0	.0	.0	.0	.0
Proyectos Productivos y Acciones de Fomento	.0	.0	.0	.0	.0	.0
Inversiones Financieras y Otras Provisiones	.0	.0	.0	.0	.0	.0
Inversiones Para el Fomento de Actividades Productivas	.0	.0	.0	.0	.0	.0
Acciones y Participaciones de Capital	.0	.0	.0	.0	.0	.0
Compra de Títulos y Valores	.0	.0	.0	.0	.0	.0
Concesión de Préstamos	.0	.0	.0	.0	.0	.0
Inversiones en Fideicomisos, Mandatos y Otros Análogos	.0	.0	.0	.0	.0	.0
Otras Inversiones Financieras	.0	.0	.0	.0	.0	.0
Provisiones para Contingencias y Otras Erogaciones Especiales	.0	.0	.0	.0	.0	.0
Participaciones y Aportaciones	.0	.0	.0	.0	.0	.0
Participaciones	.0	.0	.0	.0	.0	.0
Aportaciones	.0	.0	.0	.0	.0	.0
Convenios	.0	.0	.0	.0	.0	.0
Deuda Pública	.0	785.8	785.8	785.8	785.8	.0
Amortización de la Deuda Pública	.0	.0	.0	.0	.0	.0
Intereses de la Deuda Pública	.0	.0	.0	.0	.0	.0
Comisiones de la Deuda Pública	.0	.0	.0	.0	.0	.0
Gastos de la Deuda Pública	.0	.0	.0	.0	.0	.0
Costo por Coberturas	.0	.0	.0	.0	.0	.0
Apoyos Financieros	.0	.0	.0	.0	.0	.0
Adeudos de Ejercicios Fiscales Anteriores	.0	785.8	785.8	785.8	785.8	.0
Total del Gasto	42,882.6	4,010.4	46,893.0	46,770.5	46,691.4	122.5



U P TEX

Universidad Politécnica de Texcoco
Estado Analítico del Ejercicio del Presupuesto de Egresos
Clasificación Económica (por Tipo de Gasto)
Del 1 de Enero al 31 de Diciembre de 2023
(Miles de Pesos)

Concepto	Egresos					Subejercicio
	Aprobado	Ampliaciones/ (Reducciones)	Modificado	Devengado	Pagado	
	1	2	3 = (1 + 2)	4	5	
Gasto Corriente	42,882.6	2,344.6	45,227.2	45,138.5	45,059.4	88.7
Gasto de Capital		880.0	880.0	846.2	846.2	33.8
Amortización de la Deuda y Disminución de Pasivos		785.8	785.8	785.8	785.8	0.0
Pensiones y Jubilaciones						
Participaciones						
Total del Gasto	42,882.6	4,010.4	46,893.0	46,770.5	46,691.4	122.5

Universidad Politécnica de Texcoco
Estado Analítico del Ejercicio del Presupuesto de Egresos
Clasificación Administrativa
Del 1 de Enero al 31 de Diciembre de 2023
(Miles de Pesos)

Concepto	Egresos					Subejercicio
	Aprobado	Ampliaciones/ (Reducciones)	Modificado	Devengado	Pagado	
	1	2	3 = (1 + 2)	4	5	
Entidades Paraestatales y Fideicomisos No Empresariales y No Financieros	42,882.6	4,010.4	46,893.0	46,770.5	46,691.4	122.5
Instituciones Públicas de Seguridad Social						
Entidades Paraestatales Empresariales No Financieras con Participación Estatal Mayoritaria						
Fideicomisos Empresariales No Financieros con Participación Estatal Mayoritaria						
Entidades Paraestatales Empresariales Financieras Monetarias con Participación Estatal Mayoritaria						
Entidades Paraestatales Empresariales Financieras No Monetarias con Participación Estatal Mayoritaria						
Fideicomisos Financieros Públicos con Participación Estatal Mayoritaria						
Total del Gasto	42,882.6	4,010.4	46,893.0	46,770.5	46,691.4	122.5

Universidad Politécnica de Texcoco
Estado Analítico del Ejercicio del Presupuesto de Egresos
Clasificación Administrativa
Del 1 de Enero al 31 de Diciembre de 2023
(Miles de Pesos)

Concepto	Egresos					Subejercicio
	Aprobado	Ampliaciones/ (Reducciones)	Modificado	Devengado	Pagado	
	1	2	3 = (1 + 2)	4	5	
228C320000 Universidad Politécnica de Texcoco	42,882.6	4,010.4	46,893.0	46,770.5	46,691.4	122.5
Total del Gasto	42,882.6	4,010.4	46,893.0	46,770.5	46,691.4	122.5



U P TEX

Universidad Politécnica de Texcoco
Estado Análítico del Ejercicio del Presupuesto de Egresos
Clasificación Administrativa
Del 1 de Enero al 31 de Diciembre de 2023
(Miles de Pesos)

Concepto	Egresos					Subejercicio 6 = (3 - 4)
	Aprobado	Ampliaciones/ (Reducciones)	Modificado	Devengado	Pagado	
	1	2	3 = (1 + 2)	4	5	
Poder Ejecutivo	42,882.6	4,010.4	46,893.0	46,770.5	46,691.4	122.5
Poder Legislativo						
Poder Judicial						
Organos Autónomos						
Total del Gasto	42,882.6	4,010.4	46,893.0	46,770.5	46,691.4	122.5

Universidad Politécnica de Texcoco
Estado Análítico del Ejercicio del Presupuesto de Egresos
Clasificación Funcional (Finalidad y Función)
Del 1 de Enero al 31 de Diciembre de 2023
(Miles de Pesos)

Concepto	Egresos					Subejercicio 6 = (3 - 4)
	Aprobado	Ampliaciones/ (Reducciones)	Modificado	Devengado	Pagado	
	1	2	3 = (1 + 2)	4	5	
Gobierno	-	-	-	-	-	-
Legislación						
Justicia						
Coordinación de la Política de Gobierno						
Relaciones Exteriores						
Asuntos Financieros y Hacendarios						
Seguridad Nacional						
Asuntos de Orden Público y de Seguridad Interior						
Otros Servicios Generales						
Desarrollo Social	42,882.6	3,224.6	46,107.2	45,984.7	45,905.6	122.5
Protección Ambiental						
Vivienda y Servicios a la Comunidad						
Salud						
Recreación, Cultura y Otras Manifestaciones Sociales						
Educación	42,882.6	3,224.6	46,107.2	45,984.7	45,905.6	122.5
Protección Social						
Otros Asuntos Sociales						
Desarrollo Económico	-	-	-	-	-	-
Asuntos Económicos, Comerciales y Laborales en General						
Agropecuaria, Silvicultura, Pesca y Caza						
Combustibles y Energía						
Minería, Manufacturas y Construcción						
Transporte						
Comunicaciones						
Turismo						
Ciencia, Tecnología e Innovación						
Otras Industrias y Otros Asuntos Económicos						
Otras no Clasificadas en Funciones Anteriores	-	785.8	785.8	785.8	785.8	-
Transacciones de la Deuda Pública / Costo Financiero de la Deuda						
Transferencias, Participaciones y Aportaciones entre Diferentes Niveles y Órdenes de Gobierno						
Saneamiento del Sistema Financiero						
Adeudos de Ejercicios Fiscales Anteriores		785.8	785.8	785.8	785.8	
Total del Gasto	42,882.6	4,010.4	46,893.0	46,770.5	46,691.4	122.5



U P TEX

Universidad Politécnica de Texcoco
Endeudamiento Neto
Del 1 de Enero al 31 de Diciembre de 2023
(Miles de Pesos)

Identificación de Crédito o Instrumento	Contratación/Colocación	Amortización	Endeudamiento Neto
	A	B	C = A - B
Créditos Bancarios			
			-
			-
			-
			-
			-
Total Créditos Bancarios	-	-	-
Otros Instrumentos de Deuda			
			-
			-
			-
			-
			-
Total Otros Instrumentos de Deuda	-	-	-
TOTAL	-	-	-

NO APLICA

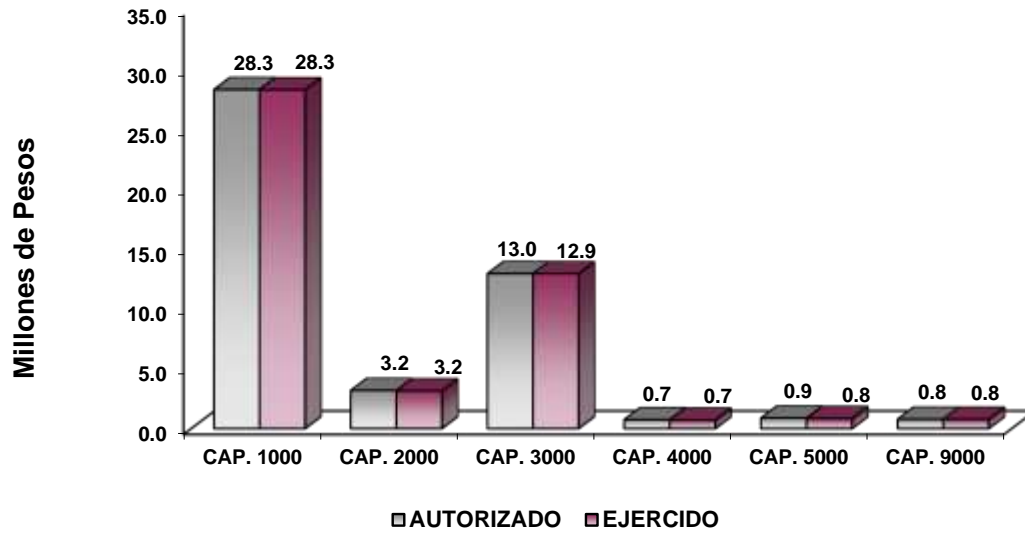
Universidad Politécnica de Texcoco
Intereses de la Deuda
EGRESOS POR CAPÍTULO
Del 1 de Enero al 31 de Diciembre de 2023
(Miles de Pesos)

Identificación de Crédito o Instrumento	PRESUPUESTO 2023				VARIACIÓN Pagado		
	EGRESOS	AUTORIZADO	ASIGNACIONES Y/O AMPLIACIONES	Devengado REDUCCIONES Y/O DISMINUCIONES	TOTAL AUTORIZADO	EJERCIDO	IMPORTE
Servicios Personales	27,845.0	5,636.4	5,130.0	5,341.6	28,323.1	18.5	.1
Materiales y Suministros	4,024.8	3,845.0	681.5	3,163.5	3,158.2	30.1	.9
Servicios Generales	10,195.1	9,008.0	51.5	12,951.0	12,946.0	5.7	
Transferencias, Asignaciones, Subsidios y Otras Ayudas	817.7	553.6	623.7	745.6	711.2	34.4	4.6
Total de Intereses de Créditos Bancarios							
Bienes Muebles, Inmuebles e Intangibles		1,292.6	412.6	880.0	846.2	33.8	3.8
Deuda Pública					785.8	785.8	
TOTAL	42,882.6	19,021.5	15,011.1	46,893.0	46,770.5	122.5	.3
	=====	=====	=====	=====	=====	=====	=====
Total de Intereses de Otros Instrumentos de Deuda					-		-
TOTAL					-		-

NO APLICA



UP TEX



NOTAS AL PRESUPUESTO DE EGRESOS

EGRESOS

Se tuvo un presupuesto inicial de 42 millones 882.6 miles de pesos, posteriormente ampliaciones, cancelaciones y traspasos netos de más por 4 millones 10.4 miles de pesos, con lo que se determinó un presupuesto modificado de 46 millones 893 mil pesos, de los cuales se ejercieron 46 millones 770.5 miles de pesos, obteniendo una variación por 122.5 miles de pesos, equivalente al 0.3 por ciento respecto al monto autorizado.

SERVICIOS PERSONALES

El presupuesto autorizado inicial en este capítulo fue de 27 millones 845 mil pesos, presentando ampliaciones, traspasos netos de más por 496.6 miles de pesos, con lo que se determinó un presupuesto modificado de 28 millones 341.6 miles de pesos, de los cuales se ejercieron 28 millones 323.1 miles de pesos, obteniendo una variación de 18.5 miles de pesos, equivalente al 0.1 por ciento respecto al monto autorizado.

MATERIALES Y SUMINISTROS

Se tuvo un autorizado inicial en este capítulo por 4 millones 24.8 miles de pesos, presentando ampliaciones, cancelaciones y traspasos netos de menos por 836.5 miles de pesos, con lo que se determinó un presupuesto modificado de 3 millones 188.3 miles de pesos, de los cuales se ejercieron 3 millones 158.2 miles de pesos, obteniendo una variación de 30.1 miles de pesos, lo que representó 0.9 por ciento respecto al monto autorizado.

SERVICIOS GENERALES

El presupuesto autorizado inicial en este capítulo fue de 10 millones 195.1 miles de pesos, presentando ampliaciones, cancelaciones y traspasos netos de más por 2 millones 756.6 miles de pesos, con lo que se determinó un presupuesto modificado de 12 millones 951.7 mil pesos, de los cuales se ejercieron 12 millones 946 mil pesos, obteniendo una variación de 5.7 miles de pesos.

TRANSFERENCIAS, ASIGNACIONES, SUBSIDIOS Y OTRAS AYUDAS

Se tuvo un autorizado inicial en este capítulo de 817.7 miles de pesos, presentando ampliaciones y cancelaciones de menos por 72.1 miles de pesos, con lo que se determinó un presupuesto modificado de 745.6 miles de pesos, de los cuales se ejercieron 711.2 miles de pesos, obteniendo una variación de 34.4 miles de pesos, equivalente al 4.6 por ciento respecto al monto autorizado.

BIENES MUEBLES, INMUEBLES E INTANGIBLES

Se aprobaron ampliaciones y traspasos netos de más por 880 mil pesos, de los cuales se ejercieron 846.2 miles de pesos, obteniendo una variación de 33.8 miles de pesos, equivalente al 3.8 por ciento respecto al monto autorizado.

DEUDA PÚBLICA

Se aprobó una ampliación por 785.8 miles de pesos de Pasivos de Erogaciones Devengadas y Pendientes de liquidar de Ejercicios Anteriores, de los cuales se ejercieron en su totalidad.



UP TEX

INFORMACIÓN PRESUPUESTAL

Universidad Politécnica de Texcoco
EGRESOS POR OBJETO DEL GASTO
(Miles de Pesos)

CAPÍTULO Y OBJETO DEL GASTO	P R E S U P U E S T O 2 0 2 3			TOTAL AUTORIZADO	EJERCIDO	VARIACIÓN
	AUTORIZADO	ASIGNACIONES Y/O AMPLIACIONES	REDUCCIONES Y/O DISMINUCIONES			
SERVICIOS PERSONALES	27,845.0	5,636.4	5,139.8	28,341.6	28,323.1	18.5
Sueldo Base	11,971.1	243.4	3,620.6	8,593.9	8,593.9	
Hora clase	7,916.0	726.8	559.7	8,083.1	8,083.1	
Prima de Antigüedad		5.0		5.0	5.0	
Prima Vacacional	962.2	137.2	8.0	1,091.4	1,091.4	
Aguinaldo	2,225.9	690.8	145.6	2,771.1	2,771.1	
Gratificación	565.9	524.9	169.3	921.5	921.5	
Gratificación por Convenio	408.2	182.6	97.6	493.2	493.2	
Aportaciones de Servicio de Salud	1,188.8	806.6	183.2	1,812.2	1,812.2	
Aportaciones al Sistema Solidario de Reparto	532.3	823.3	12.4	1,343.2	1,324.7	18.5
Aportaciones del Sistema de Capitalización individual	217.0	174.2	75.2	316.0	316.0	
Aportaciones para Financiar los Gastos Generales de Administración del ISSEMyM	182.8			161.6		
Aportaciones para Riesgo de Trabajo	172.1	37.2	58.4	161.6	161.6	
Seguros y Fianzas	16.6	496.5	51.0	617.6	617.6	
Seguro de Separación Individualizado	261.9	14.0	2.8	27.8	27.8	
Seguro de Separación Individualizado	261.9	51.5	22.8	290.6	290.6	
Liquidaciones por Indemnizaciones, por Sueldos y Salarios Caídos		80.0		80.0	80.0	
Día del Maestro y del Servidor Público	50.0	234.3	50.0	234.3	234.3	
Otros Gastos Derivados de Convenio	102.4		45.4	57.0	57.0	
Despensa	1,071.8	382.7	37.8	1,416.7	1,416.7	
Reconocimiento a Servidores Públicos		25.4		25.4	25.4	
MATERIALES Y SUMINISTROS	4,024.8	3,845.0	4,681.5	3,188.3	3,158.2	30.1
Materiales y Útiles de Oficina	206.4	193.1	58.9	340.6	340.3	.3
Enseres de Oficina	180.3	39.8	185.5	34.6	34.6	
Material y Útiles de Imprenta y Reproducción		2.8		2.8	2.8	
Material de Foto, Cine y Grabación	51.4	19.8	71.2			
Materiales y Útiles para el Procesamiento en Equipos y Bienes Informáticos	134.7	230.0	290.9	73.8	73.8	
Material y Enseres de Limpieza	191.0	178.0	250.2	118.8	118.8	
Material Didáctico	350.0	43.1	242.4	150.7	150.7	
Material para Identificación y Registro	110.6	190.0	210.9	89.7	89.7	
Productos Alimenticios para Personas	97.6	112.2	49.9	159.9	159.9	
Utensilios para el Servicio de Alimentación	4.3	140.4	111.0	33.7	33.7	
Combustibles lubricantes aditivos carbon y sus derivados adquiridos como materia prima		16.5	16.5			
Productos quimicos farmaceuticos y de laboratorio adquiridos como materia prima		.4		.4	.4	
Cal yeso y productos de yeso		1.7		1.7	1.7	
Madera y productos de madera	47.1	82.1	78.0	51.2	51.2	
Vidrio y productos de vidrio	18.3	25.1	22.9	20.5	20.5	
Material Eléctrico y Electrónico	140.9	549.9	320.2	370.6	370.6	
Articulos metalicos para la construccion	154.4	181.3	157.4	178.3	176.2	2.1
Materiales Complementarios	86.0	172.6	99.9	158.7	157.3	1.4
Material de Señalización	73.8	45.0	56.9	61.9	61.9	
Árboles y Plantas de Ornato	15.0	72.0	29.2	57.8	57.8	
Materiales de Construcción	1,588.2	523.3	1,784.4	327.0	322.5	4.5
Estructuras y Manufacturas para Todo Tipo de Construcción		162.6	28.8	133.8	128.8	5.0
Plaguicidas abonos y fertilizantes	31.2	20.3	29.7	21.8	21.8	
Medicinas y Productos Farmacéuticos	3.1	7.6	2.8	7.9	7.9	
Materiales, Accesorios y Suministros Médicos	8.4	9.0	12.1	5.3	5.3	
Fibras sinteticas hules plasticos y derivados	25.7	158.4	19.5	164.6	164.6	
Combustibles, Lubricantes y Aditivos	255.4	59.4	102.8	212.0	212.0	
Vestuario y Uniformes	47.4	172.0	124.2	95.2	95.2	
Prendas de Seguridad y Protección Personal	92.9	16.9	85.1	24.7	19.5	5.2
Articulos Deportivos	5.9	25.9	5.9	25.9	25.9	
Productos Textiles		8.3		8.3	8.3	
Prendas de Protección	.3		.3			
Refacciones, Accesorios y Herramientas	28.1	57.9	55.6	30.4	25.4	5.0
Refacciones y Accesorios Menores de Edificios	.4	2.5		2.9	2.9	
Refacciones y Accesorios para Equipo de Cómputo	13.8	3.1	8.8	8.1	8.1	
Refacciones y Accesorios Menores de Equipo e Instrumental Médico y de Laboratorio	26.4	75.1	42.6	58.9	58.9	
Refacciones y Accesorios Menores para Equipo de Transporte	17.8	98.1	60.7	55.2	55.2	
Articulos para la Extinción de Incendios	18.0	8.5	14.3	12.2	12.2	
Refacciones y Accesorios Menores de Maquinaria y Otros Equipos		7.2		7.2	7.2	
Otros Enseres		133.1	52.0	81.1	74.6	6.5



U P TEX

CAPÍTULO Y OBJETO DEL GASTO	P R E S U P U E S T O 2 0 2 3				EJERCIDO	VARIACIÓN
	AUTORIZADO	ASIGNACIONES Y/O AMPLIACIONES	REDUCCIONES Y/O DISMINUCIONES	TOTAL AUTORIZADO		
SERVICIOS GENERALES	10,195.1	6,908.1	4,151.5	12,951.7	12,946.0	5.7
Servicio de Energía Eléctrica	346.7	107.2	38.4	415.5	415.5	
Agua	167.1	147.0	53.3	260.8	260.8	
Servicio de Telefonía Convencional	101.9		50.7	51.2	51.2	
Servicios de Acceso a Internet	397.2	446.0	167.6	675.6	675.6	
Servicio Postal y Telegráfico		.5		.5	.5	
Arrendamiento de Activos Intangibles	6.5	58.3	53.1	11.7	11.7	
Asesorías Asociadas a Convenios o Acuerdos	128.7	62.3	10.4	180.6	180.6	
Capacitación	94.4	9.4	103.8			
Servicios de Apoyo Administrativo y Fotocopiado	238.1	70.6	37.3	271.4	271.4	
Impresiones de Documentos Oficiales para la Prestación de Servicios Públicos, Identificación, Formatos Administrativos y Fiscal	1.7		1.7			
Servicios de Vigilancia	1,914.9	789.9	252.4	2,452.4	2,446.7	5.7
Servicios Profesionales		6.2		6.2	6.2	
Servicios Bancarios y Financieros	109.8	102.8	42.4	170.2	170.2	
Seguros y fianzas	350.0	37.9	68.0	319.9	319.9	
Reparación, Mantenimiento e Instalación de Mobiliario y Equipo de Oficina	327.7	300.3	104.1	523.9	523.9	
Adaptación de locales almacenes bodegas y edificios	457.6	580.9	525.4	513.1	513.1	
Reparación mantenimiento e instalación de mobiliario y equipo de oficina	59.7		54.5	5.2	5.2	
Reparación instalación y mantenimiento de bienes informáticos microfilmación y tecnologías	71.9	110.2	46.4	135.7	135.7	
Reparación y mantenimiento de vehículos terrestres aéreos y lacustres	72.2	50.4	55.6	67.0	67.0	
Reparación, Instalación y Mantenimiento de Máquinaria, Equipo Instrumental y Diversos	.7	164.4	24.0	141.1	141.1	
Servicios de Lavandería, Limpieza e Higiene	3,743.9	414.4	1,085.2	3,073.1	3,073.1	
Servicios de Fumigación	572.0	445.7	43.1	974.6	974.6	
Publicaciones Oficiales y de Información en General para Difusión	165.2	149.0	229.2	85.0	85.0	
Transportación Aérea		4.9		4.9	4.9	
Gastos de Traslado por Vía Terrestre		46.0	41.4	4.6	4.6	
Gastos de alimentación en territorio nacional	40.4	94.8	30.5	104.7	104.7	
Gastos de hospedaje en territorio nacional		8.4		8.4	8.4	
Otros servicios de traslado y hospedaje	27.0	164.1	.4	190.7	190.7	
Gastos de ceremonias oficiales y de orden social	6.3	230.7	7.6	229.4	229.4	
Otros impuestos y derechos	180.7	995.7	305.4	871.0	871.0	
Penas multas accesorios y actualizaciones		31.4		31.4	31.4	
Impuesto sobre erogaciones por remuneraciones al trabajo personal	415.6	649.3	364.5	700.4	700.4	
Cuotas y suscripciones	1.1	4.4	5.1	.4	.4	
Gastos de Servicios Menores	40.5	20.7	40.1	21.1	21.1	
Subcontratación de Servicios con Terceros	155.6	604.3	309.9	450.0	450.0	
TRANSFERENCIAS, ASIGNACIONES, SUBSIDIOS Y OTRAS AYUDAS	817.7	553.6	625.7	745.6	711.2	34.4
Gastos Relacionados con Actividades Culturales, Deportivas y de Ayuda Extraordinaria		28.4		28.4	28.4	
Gastos por Servicios de Traslado de Personas	53.3	114.9	22.7	145.5	126.0	19.5
Becas	650.2	16.0	571.0	95.2	85.1	10.1
Capacitación	114.2	215.9	31.2	298.9	298.9	
Ayudas sociales a actividades científicas o académicas		178.4	.8	177.6	172.8	4.8
BIENES MUEBLES, INMUEBLES E INTANGIBLES		1,292.6	412.6	880.0	846.2	33.8
Muebles y Enseres		179.6	88.4	91.2	91.2	
Bienes Informáticos		553.9	129.6	424.3	423.8	.5
Otro Equipo Educativo y Recreativo		84.7		84.7	84.7	
Equipos de Generación Eléctrica, Aparatos y Accesorios Eléctricos		41.7		41.7	41.7	
Software		423.5	194.6	228.9	195.6	33.3
Licencias informáticas e intelectuales		9.2		9.2	9.2	
DEUDA PÚBLICA		785.8		785.8	785.8	
Por el Ejercicio Inmediato Anterior		785.8		785.8	785.8	
T O T A L	42,882.6	19,021.5	15,011.1	46,893.0	46,770.5	122.5





INFORMACIÓN PROGRAMÁTICA





U P TEX

Universidad Politécnica de Texcoco
Gasto por Categoría Programática
Del 1 de Enero al 31 de Diciembre de 2023
(Miles de Pesos)

Concepto	Egresos					Subejercicio 6=(3 - 4)
	Aprobado	Ampliaciones/ (Reducciones)	Modificado	Devengado	Pagado	
	1	2	3=(1 + 2)	4	5	
Programas	42,882.6	3,224.6	46,107.2	45,984.7	45,905.6	122.5
Subsidios: Sector Social y Privado o Entidades Federativas y Municipios	-	-	-	-	-	-
Sujetos a Reglas de Operación			-			-
Otros Subsidios			-			-
Desempeño de las Funciones	42,882.6	3,224.6	46,107.2	45,984.7	45,905.6	122.5
Prestación de Servicios Públicos	42,882.6	3,224.6	46,107.2	45,984.7	45,905.6	122.5
Provisión de Bienes Públicos			-			-
Planeación, Seguimiento y Evaluación de Políticas Públicas			-			-
Promoción y Fomento			-			-
Regulación y Supervisión			-			-
Funciones de las Fuerzas Armadas (Únicamente Gobierno Federal)			-			-
Específicos			-			-
Proyectos de Inversión			-			-
Administrativos y de Apoyo	-	-	-	-	-	-
Apoyo al Proceso Presupuestario y para Mejorar la Eficiencia Institucional			-			-
Apoyo a la Función Pública y al Mejoramiento de la Gestión			-			-
Operaciones Ajenas			-			-
Compromisos	-	-	-	-	-	-
Obligaciones de Cumplimiento de Resolución Jurisdiccional			-			-
Desastres Naturales			-			-
Obligaciones	-	-	-	-	-	-
Pensiones y Jubilaciones			-			-
Aportaciones a la Seguridad Social			-			-
Aportaciones a Fondos de Estabilización			-			-
Aportaciones a Fondos de Inversión y Reestructura de Pensiones			-			-
Programa de Gasto Federalizado (Gobierno Federal)	-	-	-	-	-	-
Gasto Federalizado			-			-
Participaciones a Entidades Federativas y Municipios			-			-
Costo Financiero, Deuda o Apoyos a Deudores y Ahorradores de la Banca			-			-
Adeudos de Ejercicios Fiscales Anteriores		785.8	785.8	785.8	785.8	-
Total del Gasto	42,882.6	4,010.4	46,893.0	46,770.5	46,691.4	122.5



U P T E X

El Plan de Desarrollo del Estado de México 2017-2023, es un instrumento prospectivo con una visión hacia 2030. En él se concentran las bases para la elaboración de los programas sectoriales, especiales y regionales que delinearán de manera más puntual y detallada los pasos para el cumplimiento de los objetivos establecidos, así como los planes específicos de inversión que permitirán realizar la proyección de los recursos financieros. Este esfuerzo colectivo plasma los retos y desafíos de la agenda gubernamental con un profundo sentido de responsabilidad y con el compromiso de lograr un desarrollo democrático.

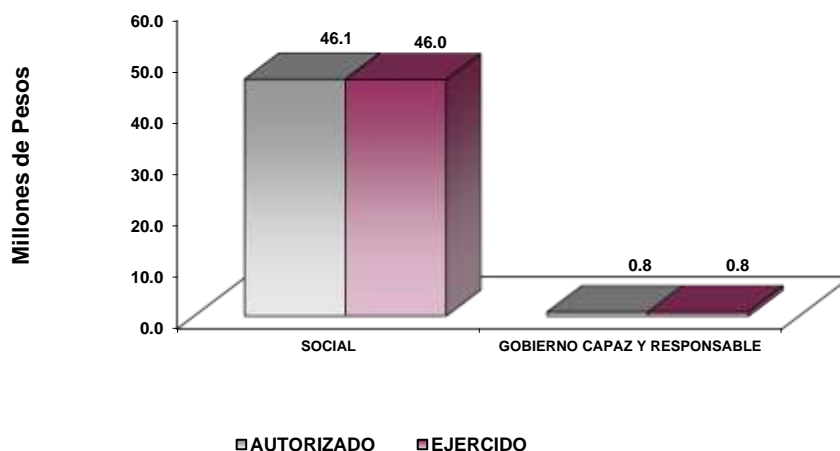
SOCIAL

Programas de nueva generación para disminuir la desigualdad. El Gobierno del Estado de México considera prioritario desarrollar y conservar familias fuertes, promover el empleo y proteger el ingreso, particularmente el de las mujeres. En correspondencia con la Agenda 2030, el logro de estos propósitos influirá directa e indirectamente el cumplimiento de las metas globales que contribuirán a disminuir la pobreza y el hambre; procurarán el acceso a una vivienda y a servicios básicos adecuados; reducirán las desigualdades y la discriminación; promoverán una educación inclusiva, equitativa y de calidad, así como una vida sana y en general el bienestar. Diagnóstico: Pobreza y Hambre en el Estado de México.

GOBIERNO CAPAZ Y RESPONSABLE

El reto de los gobiernos actuales versa sobre la eficacia en solucionar los problemas endémicos que aquejan a las sociedades modernas y uno de los mayores retos es hacerlo con apego al Estado de Derecho, ya que éste aporta las normas y los valores fundamentales que rigen la convivencia social, así como los derechos y obligaciones de los actores sociales y políticos.

Universidad Politécnica de Texcoco EGRESOS POR PILAR Y/O EJE TRANSVERSAL (Miles de Pesos)							
PILAR Y/O EJE TRANSVERSAL	AUTORIZADO	P R E S U P U E S T O 2 0 2 3			EJERCIDO	VARIACIÓN	
		ASIGNACIONES Y/O AMPLIACIONES	REDUCCIONES Y/O DISMINUCIONES	TOTAL AUTORIZADO		IMPORTE	%
Pilar Social	42,882.6	18,235.7	15,011.1	46,107.2	45,984.7	122.5	.3
Gobierno Capaz y Responsable		785.8		785.8	785.8		
T O T A L	42,882.6	19,021.5	15,011.1	46,893.0	46,770.5	122.5	.3



UP TEX

FINALIDAD

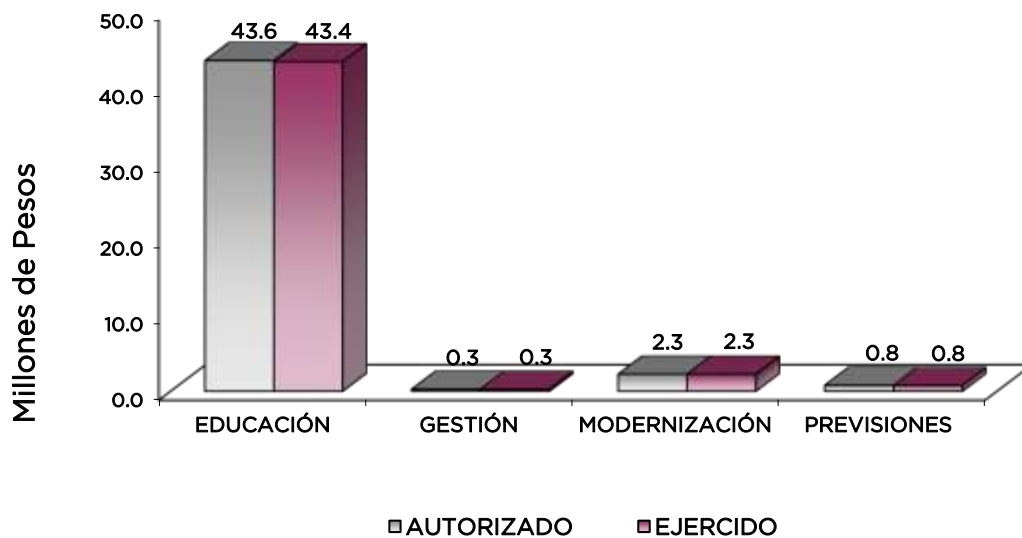
DESARROLLO SOCIAL

En esta finalidad se avanzará en la provisión de servicios a la población en materia de Protección Social, Educación, Vivienda y Servicios a la Comunidad, con lo que se apoyará fundamentalmente la consecución de las Metas Nacionales México Incluyente y México con Educación de Calidad.

El programa que desarrolló la Universidad Politécnica de Texcoco buscó cumplir los siguientes objetivos:

- Ampliar la cobertura de los servicios educativos, especialmente en los niveles medio superior, bajo criterios de flexibilidad y pertinencia.
- Fortalecer la vinculación entre la educación media superior y superior en sus diversas modalidades, con las necesidades sociales y del aparato productivo de la Entidad

Universidad Politécnica de Texcoco							
EGRESOS POR PROGRAMA							
(Miles de Pesos)							
PROGRAMA	PRESUPUESTO 2023				EJERCIDO	VARIACIÓN	
	AUTORIZADO	ASIGNACIONES Y/O AMPLIACIONES	REDUCCIONES Y/O DISMINUCIONES	TOTAL AUTORIZADO		IMPORTE	%
Educación Superior	40,291.5	17,795.7	14,515.4	43,571.8	43,449.3	122.5	.3
Gestión de las Políticas Educativas	301.2	174.9	204.7	271.4	271.4		
Modernización de la Educación	2,289.9	265.1	291.0	2,264.0	2,264.0		
Previsión para el Pago de Adeudos de Ejercicios Fiscales Anteriores		785.8		785.8	785.8		
TOTAL	42,882.6	19,021.5	15,011.1	46,893.0	46,770.5	122.5	.3



AVANCE OPERATIVO-PROGRAMÁTICO Y PRESUPUESTAL

SOCIAL

DESARROLLO SOCIAL

EDUCACIÓN

EDUCACIÓN SUPERIOR

020503010102 EDUCACIÓN SUPERIOR UNIVERSITARIA

Para el ejercicio 2023, se programó atender un número de 2 mil 41 estudiantes, de los cuales se matricularon 2 mil 128 por lo que se alcanzó la meta programada en 104.3 por ciento al final del ejercicio que se informa.

Para contribuir al pilar social del PND, la matrícula de nuevo ingreso atendida fue la siguiente: Licenciatura en Administración y Gestión Empresarial 173; Licenciatura en Ingeniería Electrónica y Telecomunicaciones 72; Licenciatura en Ingeniería en Robótica 91; Licenciatura en Comercio Internacional y Aduanas 217; Licenciatura en Ingeniería en Sistemas Computacionales 194, y Licenciatura en Ingeniería en Logística y Transporte 120.

Como resultado de lo anterior se tuvo un 103.1 por ciento de cumplimiento con 867 alumnos de nuevo ingreso, de los 841 programados.

Para el fortalecimiento de las competencias profesionales de los docentes se programó la capacitación de 110 de ellos, de los cuales en el primer trimestre del periodo que se reporta fueron capacitados 35 docentes en el tema de: Evaluación en el modelo por competencias. En tercer trimestre 2 cursaron en Arkansas el Curso de “Inglés para docentes” en verano; replicando la capacitación para 8 profesores de inglés en UPTex; además en este mismo periodo 25 docentes se capacitaron en DD HH y Nuevas Masculinidades. Para el cuarto trimestre, 2 docentes tomaron el curso ¿Cómo exportar?; 11 en Taller Habilidades socioemocionales, 3 más en “Basic training of operations”; 11 en habilidades para el empleo, 11 en “Robot studio basic”, y finalmente 12 en el Taller de emprendimiento.

Para el fortalecimiento institucional y la mejora continua del servicio público se programó capacitar a 24 servidores públicos destacando lo siguiente: en el primer trimestre del periodo que se informa se capacitó a una persona administrativa en “Elaboración de un Diagnóstico archivístico”. En segundo trimestre 5 administrativos en uso y manejo de extintores, 3 más en “primeros auxilios”, 3 en la norma NMX-025 de Igualdad Laboral, para el tercer trimestre se capacitaron 3 personas en gestión documental y 3 más en Derechos Humanos y Nuevas Masculinidades. Para el cuarto trimestre fueron 3 personas capacitadas en Cultura de la Denuncia y combate a la corrupción. La meta se alcanzó al 100 por ciento de lo programado al final del ejercicio.

Para la consecución de la meta denominada: “Lograr certificaciones en educación superior para mejorar la calidad” en beneficio de la calidad educativa la Universidad programó mantener el certificado del Sistema de Gestión de la Calidad de la UPTex, mediante la auditoría externa de seguimiento, lográndose mantener la misma certificación conforme a la norma ISO 9001:2015 y el certificado N° FS-27512016. Logrando el cumplimiento en su totalidad con respecto de lo programado.

Se desarrollaron 18 proyectos de investigación de los cuales se calendarizaron para el cuarto trimestre del año 2023, siendo los siguientes:

- Ventaja comparativa del Durazno; Impacto del Near sharing en México 2018-2023; Túneles de hidrogel verde en Europa y América Latina;
- Competitividad y Potencial de la importación de cerveza a la Unión Europea;
- Análisis de las rutas comerciales nacionales e internacionales de productos agrícolas;

U P TEX

- El marketing digital y su impacto en las ventas de las PYMES comercializadoras de la industria del vestido en Chiconcuac;
- Impacto de la Tecnología en la competitividad portuaria de México;
- Influencia del Marketing digital en el comportamiento de compras del consumidor en la industria del vestido en el Municipio de Chiconcuac;
- Comercialización y sustentabilidad en la floricultura del Municipio de Texcoco;
- La eco innovación como facilitador de la economía circular;
- Determinación de la oferta exportable del mezcal para su comercialización en Alemania;
- Las redes sociales y su injerencia en la moda rápida como impacto socioambiental; El dominio de los datos en el siglo XXI: hacia la hegemonía global;
- El arancel rosa en productos de cuidado personal como desigualdad de género en México;
- Evaluación de impacto de las tasas de cambio en el comercio internacional mexicano;
- La agencia Nacional de aduanas y los cambios recientes en la administración aduanera;
- Artículo, producción y comercialización de artesanías de San Juan Teotihuacan;
- El telecoupling mineral de la plata y el litio en México.

La meta se alcanzó al 100 por ciento con respecto a lo programado.

Para el ejercicio 2023, se programó que culminaran sus estudios profesionales de licenciatura de manera satisfactoria 260 estudiantes de los diversos programas académicos que se imparten en esta universidad, es importante mencionar que la meta fue superada al concluir el año con 264 egresados lo que representa un 101.5 por ciento de lo programado.

También se programó que 190 estudiantes obtuvieran su título académico. Durante el segundo trimestre del año que se reporta se titularon 186, y 4 más el cuarto trimestre.

Así mismo se propuso como meta evaluar a nuestros docentes, con la finalidad de encontrar áreas de oportunidad y de mejora; la evaluación tiene como objetivo revisar y tener la certeza de la calidad educativa que se imparte dentro de las aulas, dicha evaluación se realizó a 110 docentes en línea y corrió a cargo de los estudiantes de todas las carreras que se imparten. Es importante mencionar que la meta se alcanzó al 100 por ciento.

En el año 2023 se programaron 22 acciones culturales y de integración:

En el primer trimestre del periodo que se informa se ejecutaron 5 de las cuales algunas se coordinaron con Secretaría del Campo (SECAMPO), docentes y estudiantes acudieron a la empresa de Floricultura de SECAMPO. Durante el mes de marzo se tuvo asistencia a la jornada de Acción Climática. El 9 del mismo mes se participó en el “2do Foro Regional de prácticas e insumos con enfoque agroecológico” y “1er tianguis de economía campesina” Tenango del Aire 2023”. Para el día 11 el “Educating for a sustainable future, The new challenges” por invitación de National Geographic.

Para el segundo trimestre del mismo periodo se realizaron 6 acciones, las cuales fueron:

El día 14 de marzo docentes y estudiantes acudieron a la empresa de “Maíz” por invitación de parte de SECAMPO. Durante abril, con la participación de toda la comunidad universitaria se realizó el macro simulacro con actividades paralelas de protección civil y primeros auxilios. En mayo se realizó un evento de celebración del 10 de mayo; así mismo se realizó la integración de la comunidad para participar en la evaluación externa del modelo BIS; finalmente hubo una jornada de reforestación del campus.

Durante el tercer trimestre del año 2023 se realizaron 6 acciones las cuales fueron las siguientes: Un taller para padres de familia de Educación Emocional, estudiantes de la Licenciatura en Administración y Comercio Internacional visitaron, en el Estado de Querétaro, 3 distintas empresas Barcel, Cervecería artesanal Jabalí y a la Vinatería Cava 57, también se participó en el programa “DELFÍN”

Finalmente, para el cuarto trimestre se realizaron 5 acciones con los siguientes eventos:



U P TEX

- Convención ECSE eCommerce Summit & Expo 2023 en el Centro Citibanamex, en el mes de octubre,
- Concurso Día de Muertos, donde los estudiantes participaron en las categorías de ofrendas, tapetes y catrinas.
- Convención Plastimagen 2023 en el Centro Citibanamex; además de una jornada deportiva con la institución hermana TESCHI.
- Finalmente estudiantes de la Lic. en Administración y Gestión Empresarial asistieron al Rally de conocimientos de Administración, con todo esto se cerró el ejercicio con el 100 por ciento de lo programado.

La Universidad programó 20 acciones emprendedoras a realizarse durante el cuarto trimestre. Las acciones fueron las siguientes:

- Café Algrana, CAPIMEX, Comintex;
- Hidromilel, Quality exportation;
- Comercializadora Sagrado, Journey Clud;
- VEMEX coffe;
- Bia; Seiway, Enchile_ce, Unadsi, Bio bano;
- Jivaed; Papabolsa;
- Vita blend;
- Expomax;
- Haalt y
- Tea garden.

Se tuvo a bien proyectar y calendarizar 18 publicaciones para el cuarto trimestre del año 2023, estas son producto de los proyectos de investigación científica, entre las que destacan:

Estructura factorial de una escala de actitud hacia las matemáticas en estudiantes de nuevo ingreso; análisis de las rutas comerciales nacionales e internacionales del jitomate mediante el método simplex; análisis del crecimiento económico, desempleo, tasa de interés y su influencia en la inflación de México del periodo 2019-2022; análisis de la ventaja comparativa revelada normalizada del jitomate mexicano exportado a Estados Unidos, 1994-2020; trayectoria de las asociaciones público privadas. Caso: planta de tratamiento de aguas residuales "Agua Prieta" – Jalisco; competitividad de la producción de jitomate en el Estado de Oaxaca, región Valles Centrales; analysis of tobacco productivity in Mexico between 1980 and 2020 through the KLEMS methodology; análisis del comercio de mango en el marco del T-MEC, un análisis de competitividad; análisis de la ventaja comparativa revelada normalizada del jitomate mexicano exportado a Estados Unidos.

En el periodo que se informa para cumplir con la rehabilitación y mantenimiento preventivo o correctivo de los inmuebles se realizaron las siguientes acciones: Para el segundo trimestre se concluyó la construcción de nuevo edificio académico de 2 niveles; En tercer trimestre se aplicó pintura en la fachada exterior de los edificios de Docencia I, Biblioteca y Talleres. Para el cuarto trimestre se realizaron adaptaciones de laboratorio 3 y 5 ubicados en el Edificio de Biblioteca.

GESTIÓN DE LAS POLÍTICAS EDUCATIVAS

020506010204 VINCULACIÓN CON EL SECTOR PRODUCTIVO

En el ejercicio que se reporta se programó una meta de 15 convenios, alcanzando su firma en totalidad con el sector público, privado y social. Algunos convenios fueron los siguientes:

- Empresa Infretasolutions, COPARMEX,
- Empresa bl-com, Hoteles Camino Real,
- Empresa Innovación Lógika, SPORTER ESMERALDA S.A DE C.V,
- Empresa Sfera Estudios, empresa PACKAGING AND LABELING SERVICE,
- Colegio de Postgraduados,

UPTEX

- Empresa Zonte, Empresa BASALTEX,
- Empresa ETIVAL,
- Empresa ROSHFIN, y
- Empresa PGC.

Alcanzando así la totalidad de lo programado.

Por otra parte la educación dual busca la vinculación de la teoría y la práctica, integrando al estudiante en la empresa para desarrollar sus competencias profesionales, genéricas y disciplinares a fin de lograr una educación integral en el sector productivo. Es por ello que la universidad programó integrar 50 alumnos de esta forma se obtuvo un total de 53 alumnos beneficiados con este modelo educativo práctico. Cabe destacar que la meta se concluyó con un 106 por ciento.

Para este ejercicio que se informa, se programaron 32 acciones de vinculación y extensión, de las cuales se llevaron a cabo durante primer trimestre:

- Visitas a macrocentro Empresa Coppel, Reunión Empresa Sferea, Primera Asamblea anual Ordinaria del Programa Delfín, Sahuayo, Michoacán; Reunión Empresa Natura; Programa Internacionalización en Casa Delfín, Asamblea Ordinaria del Consejo Técnico del Programa Delfín; Capacitación para liderazgo, emprendimiento y networking Delfín; Reunión con la representante de la Asociación de Empresarios de Texcoco.

Para el segundo trimestre fueron 9 acciones las realizadas:

- Participación en la 2da Asamblea del H. Consejo Técnico del Programa Delfín; Visita Guiada a la Empresa Zapata Camiones; Octava Sesión Ordinaria del Consejo Social de la Universidad Politécnica de Texcoco; Seguimiento a acuerdos de la séptima sesión y propuesta de nuevos proyectos en materia de investigación en beneficio de académicos de UPTex; Visita de la empresa INGECA; visita de la empresa SPORTER ESMERALDA S.A DE C.V; Visita de la empresa PACKAGING & LABELING SERVICE; Reunión de trabajo conjunto con COPARMEX Oriente Estado de México; 1ra Sesión extraordinaria del Consejo Social de la Universidad Politécnica de Texcoco; 2da Reunión Comité de Vinculación CONALEP Texcoco.

Así mismo para el tercer trimestre fueron ejecutadas:

- Visita al Club Rotario Empresarial de Texcoco; Visita a la SEDECO , Reunión de Trabajo Jóvenes Construyendo el Futuro; Visita a la empresa Zonte; Visita a la empresa Kia Motors; Visita a la empresa BASALTEX; Visita a la empresa Etival; Reunión de trabajo de la CONCANACO; Reunión con la Corporativo Zapata motors.

Finalmente, al cuarto trimestre se realizaron las siguientes actividades:

- Reunión de trabajo conjunto con la Empresa Roshfin;
- Reunión de trabajo con la Empresa La Ri-Sa;
- Visita de la Empresa Amezcua y Asociados; visita a la empresa PGC;
- Décima Sesión Ordinaria del Consejo Social de la Universidad Politécnica de Texcoco; y
- Reunión con la Empresa FAW TEXCOCO.

Respecto a la meta “Impulsar la internacionalización de la institución para fortalecer la calidad educativa” se programaron 31 personas para el cuarto trimestre, ejecutándose de la siguiente manera:

6 docentes y alumnos asistieron al evento “Pabellón Extranjero Mundo Joven y Conexiones para Movilidad docente - alumno” en las instalaciones del World Trade Center; 25 alumnos, de los más destacados de la institución con un nivel intermedio de inglés participaron en la beca que ofrece Béalos English Challenge.



U P T E X

Además durante el tercer trimestre, se contactaron a 60 egresados, de los cuales 4 son de la Carrera de Ingeniería en Logística y Transporte, 3 Egresados de la Carrera de Ingeniería en Robótica, 16 de la Carrera de Ingeniería en Sistemas Computacionales, 14 de la Carrera de Licenciatura en Administración, 23 Egresados de la Carrera de Licenciatura en Comercio Internacional y aduanas. Así mismo, en el cuarto trimestre se contactaron 160 de los cuales 17 son egresados de Ingeniería en Electrónica y Telecomunicaciones, 24 de Ingeniería en Sistemas Computacionales, 14 de Ingeniería en Logística y Transporte, 45 de Licenciatura en Comercio Internacional y Aduanas, 26 egresados de ingeniería en Robótica, 34 de Licenciatura en Administración y Gestión Empresarial. Lo anterior refleja congruencia con lo programado y alcanzado obteniendo el 100 por ciento.

MODERNIZACIÓN DE LA EDUCACIÓN

020506020101 FORTALECIMIENTO DE LA CALIDAD EDUCATIVA

Este proyecto mantiene una relación directamente proporcional, a la meta de "Atender a la Matricula de Educación Superior Universitaria" debido a que el idioma inglés es una asignatura obligatoria en los planes y programas académicos de la UPTEx. En este sentido se programó atender a 2 mil 41 estudiantes de los cuales se lograron 2 mil 128, por lo que se superó en un 4.3 por ciento.

Durante el periodo que se informa se programó certificar a 170 alumnos, por lo que la meta se logró con 170 alumnos certificados ITP. Con lo que respecta al segundo trimestre se calendarizaron 70 alumnos y 100 en el cuarto trimestre.

020506020104 TECNOLOGÍA APLICADA A LA EDUCACIÓN

Para el año 2023 se programó destinar 300 equipos de cómputo, prorrateados en los 3 últimos trimestres con 100 equipos respectivamente. Para el segundo trimestre se compraron 92 computadoras de escritorio Lenovo y 8 lap top Huawei los cuales fueron destinado al nuevo edificio de docencia de 2 niveles. En el tercer y cuarto trimestre se dio mantenimiento preventivo y correctivo al equipo existente, 100 equipos por trimestre, con la intención de alargar su vida útil dentro de la universidad. Por lo anterior esta meta se alcanzó al 100 por ciento cumpliéndose en tiempo y forma.

Con respecto a la meta "Impulsar la participación de estudiantes y docentes en procesos de certificación en el uso de tecnologías del aprendizaje, conocimiento, información y comunicación para el desarrollo de competencias y habilidades" durante el ejercicio que se reporta se programó impulsar a 210 alumnos. Durante el segundo trimestre 70 estudiantes de los cuales 13 en cursos de Microsoft y Python, y 57 alumnos de Comercio Internacional, Administración y logística participaron en Curso Microsoft en colaboración JA México sobre "habilidades blandas". Con respecto al tercer trimestre se certificaron 70 estudiantes de los cuales 40 fueron en Análisis y Presentación de Datos en Excel, y 30 en marketing digital. Finalmente, en cuarto trimestre 70 estudiantes en CISCO.

020506020105 CONVIVENCIA ESCOLAR SIN VIOLENCIA

En el ejercicio que se reporta se programó realizar 17 acciones de prevención de la violencia escolar, de las cuales se desarrollaron las siguientes. Durante primer trimestre se realizó seguimiento al Día Naranja, se impartieron las siguientes conferencias:

- Conferencia Derechos Humanos y Violencia,
- Conferencia Violencia y Discriminación,
- Curso "Prevención de la autolesión y el suicidio: empoderamiento de los profesionales de atención primaria de salud".

U P TEX

En el segundo trimestre se realizó la campaña de difusión sobre los Derechos Sexuales, donde se fomentó el uso identitario y de apropiación de los elementos institucionales de la “Playera Naranja” para fomentar la cultura de la no la violencia hacia las mujeres; de igual manera se conmemoró el “Día del Estudiante” con torneos deportivos y una kermés.

Para el tercer trimestre se realizó el Taller Sensibilización Emocional para alumnos y padres de familia; también visita a ciudad mujeres, donde asistieron 73 de ellas entre docentes, alumnas y personal administrativo; así mismo se realizó la actividad “No a la violencia y mejor da Abrazos” con los y las estudiantes, la cual constaba de dar abrazos y regalar una flor amarilla o blanca; al mismo tiempo la realización de carteles con la finalidad de dar difusión a la prevención de Violencia.

Finalmente, durante el cuarto trimestre fueron 5 actividades, de los cuales fueron 3 conversatorios:

- Conversatorio Reflexiones en torno a los retos que enfrentan las niñas, adolescentes en México;
- Conversatorio Familia y Derechos; 25a Jornada de Salud Mental;
- Conversatorio “La Prevención de la Violencia contra las mujeres y niñas, es la Clave hacia un mundo mejor”; y

Así como Una jornada de Carteles elaborados por los estudiantes sobre prevención la violencia hacia la mujer.

Cabe destacar que durante el ejercicio que se reporta se programaron 17 acciones de equidad de género. Para el primer trimestre se realizaron 4 actividades las cuales fueron:

- Conferencia “Derechos Humanos Universitarios”;
- Conferencia “La Conquista de Derechos de la Comunidad LGBTTTQ+”;
- Celebración del Día Internacional de la Mujer;
- Difusión de la creación e instalación de un módulo informativo en atención dirigida a las mujeres mexiquenses migrantes interesadas en realizar sus estudios en nuestra universidad.

Para segundo trimestre se calendarizó:

- Conmemoración del Día del Autismo mediante el cual alumnos realizaron infografías, para visibilizar y brindar igualdad de oportunidades a quienes padecen esta condición;
- Se sigue la difusión de oportunidades para mujeres migrantes;
- Difusión para la conformación de equipos deportivos paritarios de básquetbol;
- Un Curso de Ética en servicio público y libre acceso a oportunidades.

Para tercer trimestre se realizaron las actividades siguientes:

- Difusión la Semana Mundial de la Lactancia Materna;
- Participación en el “3º congreso internacional y 4to simposio nacional sobre la prevención del suicidio y promoción de la salud mental”;
- Una visita más a ciudad mujeres para la difusión de sus servicios en beneficio de las mujeres y sus hijos;
- La institución de un taller de deportes para la conformación de equipos en un entorno social equitativo.

Finalmente se realizaron 5 actividades:

- Conferencia Magistral “La Paz por la Educación: Acciones Necesarias” ;
- Expo cartel “La igualdad”;
- Conferencia Perspectiva de Género en la educación;
- Mesas de trabajo: Evaluación y Salud con Perspectiva de Género.



U P T E X

Universidad Politécnica de Texcoco
Avance Operativo - Programático y Presupuestal
Enero - Diciembre de 2023

						M E T A S			P R E S U P U E S T O 2 0 2 3 (Miles de Pesos)				
FIN	FUN	SF	PP	SP	Pr	DESCRIPCIÓN	UNIDAD DE MEDIDA	PROGRAMADO	ALCANZADO	AVANCE %	AUTORIZADO ANUAL	EJERCIDO	%
						PILAR SOCIAL							
						DESARROLLO SOCIAL							
						EDUCACIÓN							
						EDUCACIÓN SUPERIOR							
02	05	03	01	01	02	EDUCACIÓN SUPERIOR UNIVERSITARIA					43,571.8	43,449.3	99.7
						Atender a la matrícula de educación superior para contribuir a la cobertura educativa del nivel superior	Estudiante	2,041	2,128	104.3			
						Atender a los estudiantes de nuevo ingreso de educación superior para que continúen su formación profesional	Estudiante	841	867	103.1			
						Impulsar la capacitación o actualización del personal docente para mejorar la formación académica	Docente	110	110	100.0			
						Impulsar la capacitación del personal directivo y administrativo para el fortalecimiento institucional	Persona	24	24	100.0			
						Lograr certificaciones en educación superior para mejorar la calidad	Documento	1	1	100.0			
						Desarrollar proyectos de investigación para atender las necesidades de desarrollo tecnológico, económico, y social	Proyecto	18	18	100.0			
						Fomentar que los estudiantes egresen en el ciclo escolar para contribuir en sus estudios de tipo superior	Egresado	260	264	101.5			
						Fomentar que los egresados se titulen para acreditar su formación profesional	Documento	190	190	100.0			
						Evaluar al personal docente con la finalidad de encontrar áreas de oportunidad para mejorar su desempeño	Docente	110	110	100.0			
						Realizar acciones de formación integral, para desarrollar capacidades, valores, habilidades blandas y profesionales	Acción	22	22	100.0			
						Realizar acciones que fomenten la cultura emprendedora para desarrollar habilidades en los estudiantes	Acción	20	20	100.0			
						Realizar la publicación de documentos producto de la investigación para su divulgación	Publicación	18	18	100.0			
						Rehabilitar y/o proporcionar mantenimiento preventivo y correctivo a los inmuebles con el propósito de mejorar la calidad de la infraestructura física	Inmueble	3	3	100.0			
						GESTIÓN DE LAS POLÍTICAS PÚBLICAS							
02	05	06	01	02	04	VINCULACIÓN CON EL SECTOR PRODUCTIVO					271.4	271.4	100.0
						Operar convenios con los sectores, público, privado y social para fortalecer los lazos de colaboración institucional	Convenio	15	15	100.0			
						Atender estudiantes en educación dual para desarrollar aptitudes y habilidades en unidades económicas	Estudiante	50	53	106.0			
						Realizar acciones de vinculación y extensión para establecer lazos de colaboración con los sectores público, privado y social	Acción	32	32	100.0			
						Impulsar la internacionalización de la institución para fortalecer la calidad educativa	Estudiante	31	31	100.0			
						Contactar egresados en educación superior para identificar su situación laboral y profesional	Egresado	220	220	100.0			
						MODERNIZACIÓN DE LA EDUCACIÓN							
02	05	06	02	01	01	FORTALECIMIENTO DE LA CALIDAD EDUCATIVA					1,459.3	1,459.3	100.0
						Impartir el idioma inglés a los estudiantes en educación superior para el desarrollo de competencias	Estudiante	2,041	2,128	104.3			
						Impulsar la participación de estudiantes de educación superior en procesos de certificación en el idioma inglés para el desarrollo de competencias	Estudiante	170	170	100.0			
02	05	06	02	01	04	TECNOLOGÍA APLICADA A LA EDUCACIÓN					588.5	588.5	100.0
						Destinar equipo de cómputo al proceso de enseñanza-aprendizaje que impulse estrategias innovadoras en educación superior para el desarrollo de habilidades digitales	Equipo de cómputo	300	300	100.0			
						Impulsar la participación de estudiantes y docentes en procesos de certificación en el uso de tecnologías del aprendizaje, conocimiento, información y comunicación para el desarrollo de competencias y habilidades	Persona	210	210	100.0			
02	05	06	02	01	05	CONVIVENCIA ESCOLAR SIN VIOLENCIA					216.2	216.2	100.0
						Realizar acciones de prevención, detección y atención de la violencia escolar para contribuir a una cultura de paz en la institución	Acción	17	17	100.0			
						Realizar acciones de igualdad de trato y oportunidades para contribuir a un entorno social equitativo	Acción	17	17	100.0			
						GOBIERNO CAPAZ Y RESPONSABLE							
						PREVISIÓN PARA EL PAGO DE ADEUDOS DE EJERCICIOS FISCALES ANTERIORES							
04	04	01	01	01	01	PASIVOS DERIVADOS DE EROGACIONES DEVENGADAS Y PENDIENTES DE EJERCICIOS ANTERIORES					785.8	785.8	100.0
						Registro de Pagos de Adeudos de Ejercicios Fiscales Anteriores	Documento	1	1	100			
						T O T A L					46,893.0	46,770.5	99.7
											=====	=====	



ANEXOS ESTABLECIDOS EN DIFERENTES ORDENAMIENTOS





U P T E X

Relación de Bienes Inmuebles que Componen el Patrimonio
Cuenta Pública 2023
(Miles de Pesos)

Ente Público: Universidad Politécnica de Texcoco

Código	Descripción de Bienes Inmuebles	Valor en Libros
	Edificios no Habitacionales	71,345.2
	T O T A L	71,345.2

Relación de Bienes Muebles que Componen el Patrimonio
Cuenta Pública 2023
(Miles de Pesos)

Ente Público: Universidad Politécnica de Texcoco

Código	Descripción de Bienes Muebles	Valor en Libros
	Mobiliario y Equipo de Administración	16,626.3
	Mobiliario y Equipo Educativo y Recreativo	6,866.1
	Equipo e Instrumental Médico y de Laboratorio	38.3
	Vehículos y Equipo de Transporte	2,091.8
	Maquinaria, Otros Equipos y Herramientas	2,642.5
	T O T A L	28,265.0



Universidad Politécnica de Texcoco
Cuenta Pública 2023
Relación de Cuentas Bancarias Productivas Específicas

Fondo, Programa o Convenio	Datos de la Cuenta Bancaria	
	Institución Bancaria	Número de Cuentas
Recursos Federales Concentradora	BBVA	940
Recursos Propios	BBVA	273
Recursos Propios	BBVA	558
Recursos Estatales 2023.	BBVA	379
Recursos Federales 2023.	BBVA	328
Recurso COMECyT 2023 (Mujeres Científicas)	BBVA	540



FORMATOS PARA EL CUMPLIMIENTO DE LA LEY DE DISCIPLINA FINANCIERA DE LAS ENTIDADES FEDERATIVAS Y LOS MUNICIPIOS





Universidad Politécnica de Texcoco Estado de Situación Financiera Detallado - LDF Al 31 de Diciembre de 2023 y 2022 (Cifras en Miles de Pesos)					
Concepto	2023	2022	Concepto	2023	2022
ACTIVO			PASIVO		
Activo Circulante			Activo Circulante		
a. Efectivo y Equivalentes (a=a1+a2+a3+a4+a5+a6+a7)	907.2	1,342.8	a. Cuentas por Pagar a Corto Plazo (a=a1+a2+a3+a4+a5+a6+a7+a8+a9)	674.5	15,557.2
a1) Efectivo			a1) Servicios Personales por Pagar a Corto Plazo		
a2) Bancos/Tesorería	907.2	1,342.8	a2) Proveedores por Pagar a Corto Plazo		14,016.3
a3) Bancos/Dependencias y Otros			a3) Contratistas por Obras Públicas por Pagar a Corto Plazo		
a4) Inversiones Temporales (Hasta 3 meses)			a4) Participaciones y Aportaciones por Pagar a Corto Plazo		
a5) Fondos con Afectación Específica			a5) Transferencias Otorgadas por Pagar a Corto Plazo		
a6) Depósitos de Fondos de Terceros en Garantía y/o Administración			a6) Intereses, Comisiones y Otros Gastos de la Deuda Pública por Pagar a Corto Plazo		
a7) Otros Efectivos y Equivalentes			a7) Retenciones y Contribuciones por Pagar a Corto Plazo	318.5	710.3
b. Derechos a Recibir Efectivo o Equivalentes (b=b1+b2+b3+b4+b5+b6+b7)	1,569.9	14,678.3	a8) Devoluciones de la Ley de Ingresos por Pagar a Corto Plazo		
b1) Inversiones Financieras de Corto Plazo	1,566.2	14,675.7	a9) Otras Cuentas por Pagar a Corto Plazo	356.0	830.6
b2) Cuentas por Cobrar a Corto Plazo			b. Documentos por Pagar a Corto Plazo (b=b1+b2+b3)	0.0	0.0
b3) Deudores Diversos por Cobrar a Corto Plazo	3.7	2.6	b1) Documentos Comerciales por Pagar a Corto Plazo		
b4) Ingresos por Recuperar a Corto Plazo			b2) Documentos con Contratistas por Obras Públicas por Pagar a Corto Plazo		
b5) Deudores por Anticipos de la Tesorería a Corto Plazo			b3) Otros Documentos por Pagar a Corto Plazo		
b6) Préstamos Otorgados a Corto Plazo			c. Porción a Corto Plazo de la Deuda Pública a Largo Plazo (c=c1+c2)	0.0	0.0
b7) Otros Derechos a Recibir Efectivo o Equivalentes a Corto Plazo			c1) Porción a Corto Plazo de la Deuda Pública		
c. Derechos a Recibir Bienes o Servicios (c=c1+c2+c3+c4+c5)	0.0	0.0	c2) Porción a Corto Plazo de Arrendamiento Financiero		
c1) Anticipo a Proveedores por Adquisición de Bienes y Prestación de Servicios a Corto Plazo			d. Títulos y Valores a Corto Plazo		
c2) Anticipo a Proveedores por Adquisición de Bienes Inmuebles y Muebles a Corto Plazo			e. Pasivos Diferidos a Corto Plazo (e=e1+e2+e3)	0.0	0.0
c3) Anticipo a Proveedores por Adquisición de Bienes Intangibles a Corto Plazo			e1) Ingresos Cobrados por Adelantado a Corto Plazo		
c4) Anticipo a Contratistas por Obras Públicas a Corto Plazo			e2) Intereses Cobrados por Adelantado a Corto Plazo		
c5) Otros Derechos a Recibir Bienes o Servicios a Corto Plazo			e3) Otros Pasivos Diferidos a Corto Plazo		
d. Inventarios (d=d1+d2+d3+d4+d5)	0.0	0.0	f. Fondos y Bienes de Terceros en Garantía y/o Administración a Corto Plazo (f=f1+f2+f3+f4+f5+f6)	0.0	0.0
d1) Inventario de Mercancías para Venta			f1) Fondos en Garantía a Corto Plazo		
d2) Inventario de Mercancías Terminadas			f2) Fondos en Administración a Corto Plazo		
d3) Inventario de Mercancías en Proceso de Elaboración			f3) Fondos Contingentes a Corto Plazo		
d4) Inventario de Materias Primas, Materiales y Suministros para Producción			f4) Fondos de Fideicomisos, Mandatos y Contratos Análogos a Corto Plazo		
d5) Bienes en Tránsito			f5) Otros Fondos de Terceros en Garantía y/o Administración a Corto Plazo		
e. Almacenes			f6) Valores y Bienes en Garantía a Corto Plazo		
f. Estimación por Pérdida o Deterioro de Activos Circulantes (f=f1+f2)	0.0	0.0	g. Provisiones a Corto Plazo (g=g1+g2+g3)	0.0	0.0
f1) Estimaciones para Cuentas Incobrables por Derechos a Recibir Efectivo o Equivalentes			g1) Provisión para Demandas y Juicios a Corto Plazo		
f2) Estimación por Deterioro de Inventarios			g2) Provisión para Contingencias a Corto Plazo		
g. Otros Activos Circulantes (g=g1+g2+g3+g4)	0.0	0.0	g3) Otras Provisiones a Corto Plazo		
g1) Valores en Garantía			h. Otros Pasivos a Corto Plazo (h=h1+h2+h3)	0.0	0.0
g2) Bienes en Garantía (excluye depósitos de fondos)			h1) Ingresos por Clasificar		
g3) Bienes Derivados de Embargos, Decomisos, Aseguramientos y Dación en Pago			h2) Recaudación por Participar		
g4) Adquisición con Fondos de Terceros			h3) Otros Pasivos Circulantes		
IA. Total de Activos Circulantes (IA = a + b + c + d + e + f + g)	2,477.1	16,021.1	IIA. Total de Pasivos Circulantes (IIA = a + b + c + d + e + f + g + h)	674.5	15,557.2

Activo No Circulante			Pasivo No Circulante		
a. Inversiones Financieras a Largo Plazo			a. Cuentas por Pagar a Largo Plazo		
b. Derechos a Recibir Efectivo o Equivalentes a Largo Plazo			b. Documentos por Pagar a Largo Plazo		
c. Bienes Inmuebles, Infraestructura y Construcciones en Proceso	71,345.2	73,340.6	c. Deuda Pública a Largo Plazo		
d. Bienes Muebles	28,265.0	27,902.1	d. Pasivos Diferidos a Largo Plazo		
e. Activos Intangibles			e. Fondos y Bienes de Terceros en Garantía y/o en Administración a Largo Plazo		
f. Depreciación, Deterioro y Amortización Acumulada de Bienes	-25,047.5	-20,539.4	f. Provisiones a Largo Plazo		
g. Activos Diferidos	97.1		IIIB. Total de Pasivos No Circulantes (IIIB = a + b + c + d + e + f)	0.0	0.0
h. Estimación por Pérdida o Deterioro de Activos no Circulantes			II. Total del Pasivo (II = IIA + IIIB)	674.5	15,557.2
i. Otros Activos no Circulantes		97.1	HACIENDA PÚBLICA/PATRIMONIO		
IB. Total de Activos No Circulantes (IB = a + b + c + d + e + f + g + h + i)	74,659.8	80,800.4	IIIA. Hacienda Pública/Patrimonio Contribuido (IIIA = a + b + c)	19,982.1	19,982.1
I. Total del Activo (I = IA + IB)	77,136.9	96,821.5	a. Aportaciones	19,982.1	19,982.1
			b. Donaciones de Capital		
			c. Actualización de la Hacienda Pública/Patrimonio		
			IIIB. Hacienda Pública/Patrimonio Generado (IIIB = a + b + c + d + e)	56,480.3	61,282.2
			a. Resultados del Ejercicio (Ahorro/ Desahorro)	-2,545.0	21,246.2
			b. Resultados de Ejercicios Anteriores	59,025.3	40,036.0
			c. Revalúos		
			d. Reservas		
			e. Rectificaciones de Resultados de Ejercicios Anteriores		
			IIIC. Exceso o Insuficiencia en la Actualización de la Hacienda Pública/Patrimonio (IIIC = a + b + c)	0.0	0.0
			a. Resultado por Posición Monetaria		
			b. Resultado por Tenencia de Activos no Monetarios		
			III. Total Hacienda Pública/Patrimonio (III = IIIA + IIIB + IIIC)	76,462.4	81,264.3
			IV. Total del Pasivo y Hacienda Pública/Patrimonio (IV = II + III)	77,136.9	96,821.5



U P TEX

Universidad Politécnica de Texcoco Informe Analítico de la Deuda Pública y Otros Pasivos - LDF Al 31 de Diciembre de 2022 y 2023							
Denominación de la Deuda Pública y Otros Pasivos (c)	Saldo al 31 de Diciembre de 2022 (d)	Disposiciones del Período (e)	Amortizaciones del Período (f)	Revaluaciones, Reclasificaciones y Otros Ajustes (g)	Saldo Final del Período (h) h=d+e-f+g	Pago de Intereses del Período (i)	Pago de Comisiones y demás Costos Asociados Durante el Período (j)
1. Deuda Pública (1=A+B)	0.0	0.0	0.0	0.0	0.0	0.0	
A. Corto Plazo (A=a1+a2+a3)	0.0	0.0	0.0	0.0	0.0	0.0	
a1) Instituciones de Crédito							
a2) Títulos y Valores							
a3) Arrendamientos Financieros							
B. Largo Plazo (B=b1+b2+b3)	0.0	0.0	0.0	0.0	0.0	0.0	
b1) Instituciones de Crédito							
b2) Títulos y Valores							
b3) Arrendamientos Financieros							
2. Otros Pasivos	15,557.2				674.5		
3. Total de la Deuda Pública y Otros Pasivos (3=1+2)	15,557.2	0.0	0.0	0.0	674.5		
4. Deuda Contingente 1 (Informativo)	0.0	0.0	0.0	0.0	0.0	0.0	
A. Deuda Contingente 1							
B. Deuda Contingente 2							
C. Deuda Contingente XX							
5. Valor de Instrumentos Bono Cupón Cero 2 (Informativo)	0.0	0.0	0.0	0.0	0.0	0.0	
A. Instrumento Bono Cupón Cero 1							
B. Instrumento Bono Cupón Cero 2							
C. Instrumento Bono Cupón Cero XX							

1 Se refiere a cualquier Financiamiento sin fuente o garantía de pago definida, que sea asumida de manera solidaria o subsidiaria por las Entidades Federativas con sus Municipios, organismos descentralizados y empresas de participación estatal mayoritaria y fideicomisos, locales o municipales, y por los Municipios con sus respectivos organismos descentralizados y empresas de participación municipal mayoritaria.

2 Se refiere al valor del Bono Cupón Cero que respalda el pago de los créditos asociados al mismo (Activo).

Obligaciones a Corto Plazo (k)	Monto Contratado (l)	Plazo Pactado (m)	Tasa de Interés (n)	Comisiones y Costos Relacionados (o)	Tasa Efectiva (p)
6. Obligaciones a Corto Plazo (Informativo)					
A. Crédito 1					
B. Crédito 2					
C. Crédito XX					



U P TEX

Universidad Politécnica de Texcoco Informe Analítico de Obligaciones Diferentes de Financiamientos Al 31 de Diciembre de 2023 (Miles de Pesos)										
Denominación de las Obligaciones Diferentes de Financiamiento (c)	Fecha del Contrato (d)	Fecha de Inicio de Operación del Proyecto (e)	Fecha de Vencimiento (f)	Monto de la Inversión Pactado (g)	Plazo Pactado (h)	Monto Promedio Mensual del Pago de la Contraprestación (i)	Monto Promedio Mensual del Pago de la Contraprestación Correspondiente al Pago de Inversión (j)	Monto Pagado de la Inversión al XX de XXXX de 20XX (k)	Monto Pagado de la Inversión Actualizado al XX de XXXX de 20XX (l)	Saldo Pendiente por Pagar de la Inversión al XX de XXXX de 20XX (m = g - l)
A. Asociaciones Público Privadas (APP's) (A=a+b+c+d)				0.0		0.0	0.0			0.0
a) APP 1										0.0
b) APP 2										0.0
c) APP 3										0.0
d) APP XX										0.0
B. Otros Instrumentos (B=a+b+c+d)				0.0		0.0	0.0			0.0
a) Otro Instrumento 1										0.0
b) Otro Instrumento 2										0.0
c) Otro Instrumento 3										0.0
d) Otro Instrumento XX										0.0
C. Total de Obligaciones Diferentes de Financiamiento (C=A+B)				0.0		0.0	0.0			0.0



Universidad Politécnica de Texcoco
Balance Presupuestario
Del 1 de Enero al 31 de Diciembre de 2023
(Miles de Pesos)

Concepto	Estimado / Aprobado	Devengado	Recaudado / Pagado
A. Ingresos Totales (A = A1+A2+A3)	42,882.6	48,489.1	48,489.1
A1. Ingresos de Libre Disposición	42,882.6	47,814.6	47,814.6
A2. Transferencias Federales Etiquetadas		674.5	674.5
A3. Financiamiento Neto			
B. Egresos Presupuestarios¹ (B = B1+B2)	42,882.6	46,770.5	46,691.4
B1. Gasto No Etiquetado (sin incluir Amortización de la Deuda Pública)	42,882.6	46,770.5	46,691.4
B2. Gasto Etiquetado (sin incluir Amortización de la Deuda Pública)			
C. Remanentes del Ejercicio Anterior (C = C1 + C2)	0.0	0.0	0.0
C1. Remanentes de Ingresos de Libre Disposición Aplicados en el Período			
C2. Remanentes de Transferencias Federales Etiquetadas Aplicados en el Período			
I. Balance Presupuestario (I = A - B + C)	0.0	1,718.6	1,797.7
II. Balance Presupuestario sin Financiamiento Neto (II = I - A3)	0.0	1,044.1	1,123.2
III. Balance Presupuestario sin Financiamiento Neto y sin Remanentes del Ejercicio Anterior (III= II - C)	0.0	1,044.1	1,123.2

Concepto	Aprobado	Devengado	Pagado
E. Intereses, Comisiones y Gastos de la Deuda (E = E1+E2)	0.0	0.0	0.0
E1. Intereses, Comisiones y Gastos de la Deuda con Gasto No Etiquetado			
E2. Intereses, Comisiones y Gastos de la Deuda con Gasto Etiquetado			
IV. Balance Primario (IV = III + E)	0.0	1,044.1	1,123.2

Concepto	Estimado/ Aprobado	Devengado	Recaudado / Pagado
F. Financiamiento (F = F1 + F2)	0.0	0.0	0.0
F1. Financiamiento con Fuente de Pago de Ingresos de Libre Disposición			
F2. Financiamiento con Fuente de Pago de Transferencias Federales Etiquetadas			
G. Amortización de la Deuda (G = G1 + G2)	0.0	0.0	0.0
G1. Amortización de la Deuda Pública con Gasto No Etiquetado			
G2. Amortización de la Deuda Pública con Gasto Etiquetado			
A3. Financiamiento Neto (A3 = F - G)	0.0	0.0	0.0

Concepto	Estimado/ Aprobado	Devengado	Recaudado / Pagado
A1. Ingresos de Libre Disposición	42,882.6	47,814.6	47,814.6
A3.1 Financiamiento Neto con Fuente de Pago de Ingresos de Libre Disposición (A3.1 = F1 - G1)	0.0	674.5	674.5
F1. Financiamiento con Fuente de Pago de Ingresos de Libre Disposición		674.5	674.5
G1. Amortización de la Deuda Pública con Gasto No Etiquetado			
B1. Gasto No Etiquetado (sin incluir Amortización de la Deuda Pública)	42,882.6	46,770.5	46,691.4
C1. Remanentes de Ingresos de Libre Disposición Aplicados en el Período			
V. Balance Presupuestario de Recursos Disponibles (V = A1 + A3.1 - B1 + C1)	0.0	1,718.6	1,797.7
VI. Balance Presupuestario de Recursos Disponibles sin Financiamiento Neto (VI = V - A3.1)	0.0	1,044.1	1,123.2

Concepto	Estimado/ Aprobado	Devengado	Recaudado / Pagado
A2. Transferencias Federales Etiquetadas			
A3.2 Financiamiento Neto con Fuente de Pago de Transferencias Federales Etiquetadas (A3.2 = F2 - G2)	0.0	0.0	0.0
F2. Financiamiento con Fuente de Pago de Transferencias Federales Etiquetadas			
G2. Amortización de la Deuda Pública con Gasto Etiquetado			
B2. Gasto Etiquetado (sin incluir Amortización de la Deuda Pública)	0.0	0.0	0.0
C2. Remanentes de Transferencias Federales Etiquetadas Aplicados en el Período			
VII. Balance Presupuestario de Recursos Etiquetados (VII = A2 + A3.2 - B2 + C2)	0.0	0.0	0.0
VIII. Balance Presupuestario de Recursos Etiquetados sin Financiamiento Neto (VIII = VII - A3.2)	0.0	0.0	0.0



U P TEX

Universidad Politécnica de Texcoco Estado Analítico de Ingresos Detallado - LDF Del 1 de Enero al 31 de Diciembre de 2023 (Miles de Pesos)						
Concepto	Ingreso					Diferencia
	Estimado	Ampliaciones/ (Reducciones)	Modificado	Devengado	Recaudado	
Ingresos de Libre Disposición						
A. Impuestos			0.0			0.0
B. Cuotas y Aportaciones de Seguridad Social			0.0			0.0
C. Contribuciones de Mejoras			0.0			0.0
D. Derechos			0.0			0.0
E. Productos			0.0	545.6	545.6	545.6
F. Aprovechamientos			0.0			0.0
G. Ingresos por Ventas de Bienes y Servicios	14,946.6	-14,885.6	61.0	115.7	115.7	-14,830.9
H. Participaciones (H=h1+h2+h3+h4+h5+h6+h7+h8+h9+h10+h11)	0.0	0.0	0.0	0.0	0.0	0.0
h1) Fondo General de Participaciones			0.0			0.0
h2) Fondo de Fomento Municipal			0.0			0.0
h3) Fondo de Fiscalización y Recaudación			0.0			0.0
h4) Fondo de Compensación			0.0			0.0
h5) Fondo de Extracción de Hidrocarburos			0.0			0.0
h6) Impuesto Especial Sobre Producción y Servicios			0.0			0.0
h7) 0.136% de la Recaudación Federal Participable			0.0			0.0
h8) 3.17% Sobre Extracción de Petróleo			0.0			0.0
h9) Gasolinas y Diésel			0.0			0.0
h10) Fondo del Impuesto Sobre la Renta			0.0			0.0
h11) Fondo de Estabilización de los Ingresos de las Entidades Federativas			0.0			0.0
I. Incentivos Derivados de la Colaboración Fiscal (I=i1+i2+i3+i4+i5)	0.0	0.0	0.0	0.0	0.0	0.0
i1) Tenencia o Uso de Vehículos			0.0			0.0
i2) Fondo de Compensación ISAN			0.0			0.0
i3) Impuesto Sobre Automóviles Nuevos			0.0			0.0
i4) Fondo de Compensación de Repecos-Intermedios			0.0			0.0
i5) Otros Incentivos Económicos			0.0			0.0
J. Transferencias	27,936.0	18,110.2	46,046.2	47,153.3	47,153.3	19,217.3
K. Convenios	0.0	0.0	0.0	0.0	0.0	0.0
k1) Otros Convenios y Subsidios			0.0			0.0
L. Otros Ingresos de Libre Disposición (L=l1+l2)	0.0	0.0	0.0	0.0	0.0	0.0
l1) Participaciones en Ingresos Locales			0.0			0.0
l2) Otros Ingresos de Libre Disposición			0.0			0.0
I. Total de Ingresos de Libre Disposición (I=A+B+C+D+E+F+G+H+I+J+K+L)	42,882.6	3,224.6	46,107.2	47,814.6	47,814.6	4,932.0
Ingresos Excedentes de Ingresos de Libre Disposición			0.0			0.0
Transferencias Federales Etiquetadas			0.0			0.0
A. Aportaciones (A=a1+a2+a3+a4+a5+a6+a7+a8)	0.0	0.0	0.0	0.0	0.0	0.0
a1) Fondo de Aportaciones para la Nómina Educativa y Gasto Operativo			0.0			0.0
a2) Fondo de Aportaciones para los Servicios de Salud			0.0			0.0
a3) Fondo de Aportaciones para la Infraestructura Social			0.0			0.0
a4) Fondo de Aportaciones para el Fortalecimiento de los Municipios y de las Demarcaciones Territoriales del Distrito Federal			0.0			0.0
a5) Fondo de Aportaciones Múltiples			0.0			0.0
a6) Fondo de Aportaciones para la Educación Tecnológica y de Adultos			0.0			0.0
a7) Fondo de Aportaciones para la Seguridad Pública de los Estados y del Distrito Federal			0.0			0.0
a8) Fondo de Aportaciones para el Fortalecimiento de las Entidades Federativas			0.0			0.0
B. Convenios (B=b1+b2+b3+b4)	0.0	0.0	0.0	0.0	0.0	0.0
b1) Convenios de Protección Social en Salud			0.0			0.0
b2) Convenios de Descentralización			0.0			0.0
b3) Convenios de Reasignación			0.0			0.0
b4) Otros Convenios y Subsidios			0.0			0.0
C. Fondos Distintos de Aportaciones (C=c1+c2)	0.0	0.0	0.0	0.0	0.0	0.0
c1) Fondo para Entidades Federativas y Municipios Productores de Hidrocarburos			0.0			0.0
c2) Fondo Minero			0.0			0.0
D. Transferencias, Subsidios y Subvenciones, y Pensiones y Jubilaciones			0.0			0.0
E. Otras Transferencias Federales Etiquetadas			0.0			0.0
II. Total de Transferencias Federales Etiquetadas (II = A + B + C + D + E)	0.0	0.0	0.0	0.0	0.0	0.0
III. Ingresos Derivados de Financiamientos (III = A)	0.0	785.8	785.8	674.5	674.5	674.5
A. Ingresos Derivados de Financiamientos		785.8	785.8	674.5	674.5	674.5
IV. Total de Ingresos (IV = I + II + III)	42,882.6	4,010.4	46,893.0	48,489.1	48,489.1	5,606.5
Datos Informativos						
1. Ingresos Derivados de Financiamientos con Fuente de Pago de Ingresos de Libre Disposición			0.0			0.0
2. Ingresos Derivados de Financiamientos con Fuente de Pago de Transferencias Federales Etiquetadas			0.0			0.0
3. Ingresos Derivados de Financiamientos (3 = 1 + 2)	0.0	0.0	0.0	0.0	0.0	0.0



U P TEX

Universidad Politécnica de Texcoco
 Estado Analítico del Ejercicio del Presupuesto de Egresos Detallado
 Clasificación por Objeto del Gasto (Capítulo y Concepto)
 Del 1 de Enero al 31 de Diciembre de 2023
 (Miles de Pesos)

Concepto	Egresos					Subejercicio
	Aprobado	Ampliaciones/ (Reducciones)	Modificado	Devengado	Pagado	
I. Gasto No Etiquetado (I=A+B+C+D+E+F+G+H+I)	42,882.6	4,010.4	46,893.0	46,770.5	46,691.4	122.5
A. Servicios Personales (A=a1+a2+a3+a4+a5+a6+a7)	27,845.0	496.6	28,341.6	28,323.1	28,323.1	18.5
a1) Remuneraciones al Personal de Carácter Permanente	19,887.1	-3,210.1	16,677.0	16,677.0	16,677.0	0.0
a2) Remuneraciones al Personal de Carácter Transitorio		0.0	0.0			0.0
a3) Remuneraciones Adicionales y Especiales	4,162.2	1,120.0	5,282.2	5,282.2	5,282.2	0.0
a4) Seguridad Social	2,309.6	1,968.8	4,278.4	4,259.9	4,259.9	18.5
a5) Otras Prestaciones Sociales y Económicas	1,486.1	592.5	2,078.6	2,078.6	2,078.6	0.0
a6) Previsiones			0.0			0.0
a7) Pago de Estímulos a Servidores Públicos	0.0	25.4	25.4	25.4	25.4	0.0
B. Materiales y Suministros (B=b1+b2+b3+b4+b5+b6+b7+b8+b9)	4,024.8	-836.5	3,188.3	3,158.2	3,158.2	30.1
b1) Materiales de Administración, Emisión de Documentos y Artículos Oficiales	1,224.4	-413.4	811.0	810.7	810.7	0.3
b2) Alimentos y Utensilios	101.9	91.7	193.6	193.6	193.6	0.0
b3) Materias Primas y Materiales de Producción y Comercialización	0.0	0.4	0.4	0.4	0.4	0.0
b4) Materiales y Artículos de Construcción y de Reparación	2,123.7	-762.1	1,361.6	1,348.6	1,348.6	13.0
b5) Productos Químicos, Farmacéuticos y de Laboratorio	68.4	131.2	199.6	199.6	199.6	0.0
b6) Combustibles, Lubricantes y Aditivos	255.4	-43.4	212.0	212.0	212.0	0.0
b7) Vestuario, Blancos, Prendas de Protección y Artículos Deportivos	146.2	7.9	154.1	148.9	148.9	5.2
b8) Materiales y Suministros Para Seguridad	0.3	-0.3	0.0	0.0	0.0	0.0
b9) Herramientas, Refacciones y Accesorios Menores	104.5	151.5	256.0	244.4	244.4	11.6
C. Servicios Generales (C=c1+c2+c3+c4+c5+c6+c7+c8+c9)	10,195.1	2,756.6	12,951.7	12,946.0	12,866.9	5.7
c1) Servicios Básicos	1,012.9	390.7	1,403.6	1,403.6	1,403.6	0.0
c2) Servicios de Arrendamiento	6.5	5.2	11.7	11.7	11.7	0.0
c3) Servicios Profesionales, Científicos, Técnicos y Otros Servicios	2,377.8	532.8	2,910.6	2,904.9	2,904.9	5.7
c4) Servicios Financieros, Bancarios y Comerciales	459.8	30.3	490.1	490.1	490.1	0.0
c5) Servicios de Instalación, Reparación, Mantenimiento y Conservación	5,305.7	128.0	5,433.7	5,433.7	5,433.7	0.0
c6) Servicios de Comunicación Social y Publicidad	165.2	-80.2	85.0	85.0	85.0	0.0
c7) Servicios de Traslado y Viáticos	67.4	245.9	313.3	313.3	313.3	0.0
c8) Servicios Oficiales	6.3	223.1	229.4	229.4	229.4	0.0
c9) Otros Servicios Generales	793.5	1,280.8	2,074.3	2,074.3	1,995.2	0.0
D. Transferencias, Asignaciones, Subsidios y Otras Ayudas (D=d1+d2+d3+d4+d5+d6+d7+d8+d9)	817.7	-72.1	745.6	711.2	711.2	34.4
d1) Transferencias Internas y Asignaciones al Sector Público			0.0			0.0
d2) Transferencias al Resto del Sector Público			0.0			0.0
d3) Subsidios y Subvenciones			0.0			0.0
d4) Ayudas Sociales	817.7	-72.1	745.6	711.2	711.2	34.4
d5) Pensiones y Jubilaciones			0.0			0.0
d6) Transferencias a Fideicomisos, Mandatos y Otros Análogos			0.0			0.0
d7) Transferencias a la Seguridad Social			0.0			0.0
d8) Donativos			0.0			0.0
d9) Transferencias al Exterior			0.0			0.0
E. Bienes Muebles, Inmuebles e Intangibles (E=e1+e2+e3+e4+e5+e6+e7+e8+e9)	0.0	880.0	880.0	846.2	846.2	33.8
e1) Mobiliario y Equipo de Administración		515.5	515.5	515.0	515.0	0.5
e2) Mobiliario y Equipo Educativo y Recreativo		84.7	84.7	84.7	84.7	0.0
e3) Equipo e Instrumental Médico y de Laboratorio			0.0			0.0
e4) Vehículos y Equipo de Transporte			0.0			0.0
e5) Equipo de Defensa y Seguridad			0.0			0.0
e6) Maquinaria, Otros Equipos y Herramientas		41.7	41.7	41.7	41.7	0.0
e7) Activos Biológicos			0.0			0.0
e8) Bienes Inmuebles			0.0			0.0
e9) Activos Intangibles		238.1	238.1	204.8	204.8	33.3
F. Inversión Pública (F=f1+f2+f3)	0.0	0.0	0.0	0.0	0.0	0.0
f1) Obra Pública en Bienes de Dominio Público			0.0			0.0
f2) Obra Pública en Bienes Propios			0.0			0.0
f3) Proyectos Productivos y Acciones de Fomento			0.0			0.0
G. Inversiones Financieras y Otras Provisiones (G=g1+g2+g3+g4+g5+g6+g7)	0.0	0.0	0.0	0.0	0.0	0.0
g1) Inversiones Para el Fomento de Actividades Productivas			0.0			0.0
g2) Acciones y Participaciones de Capital			0.0			0.0
g3) Compra de Títulos y Valores			0.0			0.0
g4) Concesión de Préstamos			0.0			0.0
g5) Inversiones en Fideicomisos, Mandatos y Otros Análogos			0.0			0.0
Fideicomiso de Desastres Naturales (Informativo)			0.0			0.0
g6) Otras Inversiones Financieras			0.0			0.0
g7) Provisiones para Contingencias y Otras Erogaciones Especiales			0.0			0.0
H. Participaciones y Aportaciones (H=h1+h2+h3)	0.0	0.0	0.0	0.0	0.0	0.0
h1) Participaciones			0.0			0.0
h2) Aportaciones			0.0			0.0
h3) Convenios			0.0			0.0
I. Deuda Pública (I=i1+i2+i3+i4+i5+i6+i7)	0.0	785.8	785.8	785.8	785.8	0.0
i1) Amortización de la Deuda Pública			0.0			0.0
i2) Intereses de la Deuda Pública			0.0			0.0
i3) Comisiones de la Deuda Pública			0.0			0.0
i4) Gastos de la Deuda Pública			0.0			0.0
i5) Costo por Coberturas			0.0			0.0
i6) Apoyos Financieros			0.0			0.0
I7) Adeudos de Ejercicios Fiscales Anteriores (ADEFAS)		785.8	785.8	785.8	785.8	0.0



U P TEX

Concepto	Egresos					Subejercicio
	Aprobado	Ampliaciones/ (Reducciones)	Modificado	Devengado	Pagado	
II. Gasto Etiquetado (II=A+B+C+D+E+F+G+H+I)	0.0	0.0	0.0	0.0	0.0	0.0
A. Servicios Personales (A=a1+a2+a3+a4+a5+a6+a7)	0.0	0.0	0.0	0.0	0.0	0.0
a1) Remuneraciones al Personal de Carácter Permanente			0.0			0.0
a2) Remuneraciones al Personal de Carácter Transitorio			0.0			0.0
a3) Remuneraciones Adicionales y Especiales			0.0			0.0
a4) Seguridad Social			0.0			0.0
a5) Otras Prestaciones Sociales y Económicas			0.0			0.0
a6) Previsiones			0.0			0.0
a7) Pago de Estímulos a Servidores Públicos			0.0			0.0
B. Materiales y Suministros (B=b1+b2+b3+b4+b5+b6+b7+b8+b9)	0.0	0.0	0.0	0.0	0.0	0.0
b1) Materiales de Administración, Emisión de Documentos y Artículos Oficiales			0.0			0.0
b2) Alimentos y Utensilios			0.0			0.0
b3) Materias Primas y Materiales de Producción y Comercialización			0.0			0.0
b4) Materiales y Artículos de Construcción y de Reparación			0.0			0.0
b5) Productos Químicos, Farmacéuticos y de Laboratorio			0.0			0.0
b6) Combustibles, Lubricantes y Aditivos			0.0			0.0
b7) Vestuario, Blancos, Prendas de Protección y Artículos Deportivos			0.0			0.0
b8) Materiales y Suministros Para Seguridad			0.0			0.0
b9) Herramientas, Refacciones y Accesorios Menores			0.0			0.0
C. Servicios Generales (C=c1+c2+c3+c4+c5+c6+c7+c8+c9)	0.0	0.0	0.0	0.0	0.0	0.0
c1) Servicios Básicos			0.0			0.0
c2) Servicios de Arrendamiento			0.0			0.0
c3) Servicios Profesionales, Científicos, Técnicos y Otros Servicios			0.0			0.0
c4) Servicios Financieros, Bancarios y Comerciales			0.0			0.0
c5) Servicios de Instalación, Reparación, Mantenimiento y Conservación			0.0			0.0
c6) Servicios de Comunicación Social y Publicidad			0.0			0.0
c7) Servicios de Traslado y Viáticos			0.0			0.0
c8) Servicios Oficiales			0.0			0.0
c9) Otros Servicios Generales			0.0			0.0
D. Transferencias, Asignaciones, Subsidios y Otras Ayudas (D=d1+d2+d3+d4+d5+d6+d7+d8+d9)	0.0	0.0	0.0	0.0	0.0	0.0
d1) Transferencias Internas y Asignaciones al Sector Público			0.0			0.0
d2) Transferencias al Resto del Sector Público			0.0			0.0
d3) Subsidios y Subvenciones			0.0			0.0
d4) Ayudas Sociales			0.0			0.0
d5) Pensiones y Jubilaciones			0.0			0.0
d6) Transferencias a Fideicomisos, Mandatos y Otros Análogos			0.0			0.0
d7) Transferencias a la Seguridad Social			0.0			0.0
d8) Donativos			0.0			0.0
d9) Transferencias al Exterior			0.0			0.0
E. Bienes Muebles, Inmuebles e Intangibles (E=e1+e2+e3+e4+e5+e6+e7+e8+e9)	0.0	0.0	0.0	0.0	0.0	0.0
e1) Mobiliario y Equipo de Administración			0.0			0.0
e2) Mobiliario y Equipo Educativo y Recreativo			0.0			0.0
e3) Equipo e Instrumental Médico y de Laboratorio			0.0			0.0
e4) Vehículos y Equipo de Transporte			0.0			0.0
e5) Equipo de Defensa y Seguridad			0.0			0.0
e6) Maquinaria, Otros Equipos y Herramientas			0.0			0.0
e7) Activos Biológicos			0.0			0.0
e8) Bienes Inmuebles			0.0			0.0
e9) Activos Intangibles			0.0			0.0
F. Inversión Pública (F=f1+f2+f3)	0.0	0.0	0.0	0.0	0.0	0.0
f1) Obra Pública en Bienes de Dominio Público			0.0			0.0
f2) Obra Pública en Bienes Propios			0.0			0.0
f3) Proyectos Productivos y Acciones de Fomento			0.0			0.0
G. Inversiones Financieras y Otras Provisiones (G=g1+g2+g3+g4+g5+g6+g7)	0.0	0.0	0.0	0.0	0.0	0.0
g1) Inversiones Para el Fomento de Actividades Productivas			0.0			0.0
g2) Acciones y Participaciones de Capital			0.0			0.0
g3) Compra de Títulos y Valores			0.0			0.0
g4) Concesión de Préstamos			0.0			0.0
g5) Inversiones en Fideicomisos, Mandatos y Otros Análogos			0.0			0.0
Fideicomiso de Desastres Naturales (Informativo)			0.0			0.0
g6) Otras Inversiones Financieras			0.0			0.0
g7) Provisiones para Contingencias y Otras Erogaciones Especiales			0.0			0.0
H. Participaciones y Aportaciones (H=h1+h2+h3)	0.0	0.0	0.0	0.0	0.0	0.0
h1) Participaciones			0.0			0.0
h2) Aportaciones			0.0			0.0
h3) Convenios			0.0			0.0
I. Deuda Pública (I=i1+i2+i3+i4+i5+i6+i7)	0.0	0.0	0.0	0.0	0.0	0.0
i1) Amortización de la Deuda Pública			0.0			0.0
i2) Intereses de la Deuda Pública			0.0			0.0
i3) Comisiones de la Deuda Pública			0.0			0.0
i4) Gastos de la Deuda Pública			0.0			0.0
i5) Costo por Coberturas			0.0			0.0
i6) Apoyos Financieros			0.0			0.0
i7) Adeudos de Ejercicios Fiscales Anteriores (ADEFAS)			0.0			0.0
III. Total de Egresos (III = I + II)	42,882.6	4,010.4	46,893.0	46,770.5	46,691.4	122.5



U P TEX

Universidad Politécnica de Texcoco
Estado Analítico del Ejercicio del Presupuesto de Egresos Detallado
Clasificación Administrativa
Del 1 de Enero al 31 de Diciembre de 2023
(Miles de Pesos)

Concepto (c)	Egresos					Subejercicio
	Aprobado	Ampliaciones/ (Reducciones)	Modificado	Devengado	Pagado	
I. Gasto No Etiquetado (I=A+B+C+D+E+F+G+H)	42,882.6	4,010.4	46,893.0	46,770.5	46,691.4	122.5
228C32000000 Universidad Politécnica de Texcoco	42,882.6	4,010.4	46,893.0	46,770.5	46,691.4	122.5
II. Gasto Etiquetado (II=A+B+C+D+E+F+G+H)	0.0	0.0	0.0	0.0	0.0	0.0
III. Total de Egresos (III = I + II)	42,882.6	4,010.4	46,893.0	46,770.5	46,691.4	122.5



UP TEX

Universidad Politécnica de Texcoco Estado Análítico del Ejercicio del Presupuesto de Egresos Detallado Clasificación Funcional (Finalidad y Función) Del 1 de Enero al 31 de Diciembre de 2023 (Miles de Pesos)						
Concepto (c)	Egresos					Subejercicio (e)
	Aprobado (d)	Ampliaciones/ (Reducciones)	Modificado	Devengado	Pagado	
I. Gasto No Etiquetado (I=A+B+C+D)	42,882.6	4,010.4	46,893.0	46,770.5	46,691.4	122.5
A. Gobierno (A=a1+a2+a3+a4+a5+a6+a7+a8)	0.0	0.0	0.0	0.0	0.0	0.0
a1) Legislación			0.0			0.0
a2) Justicia			0.0			0.0
a3) Coordinación de la Política de Gobierno			0.0			0.0
a4) Relaciones Exteriores			0.0			0.0
a5) Asuntos Financieros y Hacendarios			0.0			0.0
a6) Seguridad Nacional			0.0			0.0
a7) Asuntos de Orden Público y de Seguridad Interior			0.0			0.0
a8) Otros Servicios Generales			0.0			0.0
B. Desarrollo Social (B=b1+b2+b3+b4+b5+b6+b7)	42,882.6	3,224.6	46,107.2	45,984.7	45,905.6	122.5
b1) Protección Ambiental			0.0			0.0
b2) Vivienda y Servicios a la Comunidad			0.0			0.0
b3) Salud			0.0			0.0
b4) Recreación, Cultura y Otras Manifestaciones Sociales			0.0			0.0
b5) Educación	42,882.6	3,224.6	46,107.2	45,984.7	45,905.6	122.5
b6) Protección Social			0.0			0.0
b7) Otros Asuntos Sociales			0.0			0.0
C. Desarrollo Económico (C=c1+c2+c3+c4+c5+c6+c7+c8+c9)	0.0	0.0	0.0	0.0	0.0	0.0
c1) Asuntos Económicos, Comerciales y Laborales en General			0.0			0.0
c2) Agropecuaria, Silvicultura, Pesca y Caza			0.0			0.0
c3) Combustibles y Energía			0.0			0.0
c4) Minería, Manufacturas y Construcción			0.0			0.0
c5) Transporte			0.0			0.0
c6) Comunicaciones			0.0			0.0
c7) Turismo			0.0			0.0
c8) Ciencia, Tecnología e Innovación			0.0			0.0
c9) Otras Industrias y Otros Asuntos Económicos			0.0			0.0
D. Otras No Clasificadas en Funciones Anteriores (D=d1+d2+d3+d4)	0.0	785.8	785.8	785.8	785.8	0.0
d1) Transacciones de la Deuda Pública / Costo Financiero de la Deuda			0.0			0.0
d2) Transferencias, Participaciones y Aportaciones Entre Diferentes Niveles y Órdenes de Gobierno			0.0			0.0
d3) Saneamiento del Sistema Financiero			0.0			0.0
d4) Adeudos de Ejercicios Fiscales Anteriores		785.8	785.8	785.8	785.8	0.0
II. Gasto Etiquetado (II=A+B+C+D)	0.0	0.0	0.0	0.0	0.0	0.0
A. Gobierno (A=a1+a2+a3+a4+a5+a6+a7+a8)	0.0	0.0	0.0	0.0	0.0	0.0
a1) Legislación			0.0			0.0
a2) Justicia			0.0			0.0
a3) Coordinación de la Política de Gobierno			0.0			0.0
a4) Relaciones Exteriores			0.0			0.0
a5) Asuntos Financieros y Hacendarios			0.0			0.0
a6) Seguridad Nacional			0.0			0.0
a7) Asuntos de Orden Público y de Seguridad Interior			0.0			0.0
a8) Otros Servicios Generales			0.0			0.0
B. Desarrollo Social (B=b1+b2+b3+b4+b5+b6+b7)	0.0	0.0	0.0	0.0	0.0	0.0
b1) Protección Ambiental			0.0			0.0
b2) Vivienda y Servicios a la Comunidad			0.0			0.0
b3) Salud			0.0			0.0
b4) Recreación, Cultura y Otras Manifestaciones Sociales			0.0			0.0
b5) Educación			0.0			0.0
b6) Protección Social			0.0			0.0
b7) Otros Asuntos Sociales			0.0			0.0
C. Desarrollo Económico (C=c1+c2+c3+c4+c5+c6+c7+c8+c9)	0.0	0.0	0.0	0.0	0.0	0.0
c1) Asuntos Económicos, Comerciales y Laborales en General			0.0			0.0
c2) Agropecuaria, Silvicultura, Pesca y Caza			0.0			0.0
c3) Combustibles y Energía			0.0			0.0
c4) Minería, Manufacturas y Construcción			0.0			0.0
c5) Transporte			0.0			0.0
c6) Comunicaciones			0.0			0.0
c7) Turismo			0.0			0.0
c8) Ciencia, Tecnología e Innovación			0.0			0.0
c9) Otras Industrias y Otros Asuntos Económicos			0.0			0.0
D. Otras No Clasificadas en Funciones Anteriores (D=d1+d2+d3+d4)	0.0	0.0	0.0	0.0	0.0	0.0
d1) Transacciones de la Deuda Pública / Costo Financiero de la Deuda			0.0			0.0
d2) Transferencias, Participaciones y Aportaciones Entre Diferentes Niveles y Órdenes de Gobierno			0.0			0.0
d3) Saneamiento del Sistema Financiero			0.0			0.0
d4) Adeudos de Ejercicios Fiscales Anteriores			0.0			0.0
III. Total de Egresos (III = I + II)	42,882.6	4,010.4	46,893.0	46,770.5	46,691.4	122.5



Universidad Politécnica de Texcoco
Estado Análítico del Ejercicio del Presupuesto de Egresos Detallado
Clasificación de Servicios Personales por Categoría
Del 1 de Enero al 31 de Diciembre de 2023
(Miles de Pesos)

Concepto (c)	Egresos					Subejercicio
	Aprobado	Ampliaciones/ (Reducciones)	Modificado	Devengado	Pagado	
I. Gasto No Etiquetado (I=A+B+C+D+E+F)	27,845.0	496.6	28,341.6	28,323.1	28,323.1	18.5
A. Personal Administrativo y de Servicio Público	11,138.0	198.6	11,336.6	11,329.3	11,329.3	7.3
B. Magisterio	16,707.0	298.0	17,005.0	16,993.8	16,993.8	11.2
C. Servicios de Salud (C=c1+c2)	0.0	0.0	0.0	0.0	0.0	0.0
c1) Personal Administrativo			0.0			0.0
c2) Personal Médico, Paramédico y afín			0.0			0.0
D. Seguridad Pública			0.0			0.0
E. Gastos asociados a la implementación de nuevas leyes federales o reformas a las mismas (E = e1 + e2)	0.0	0.0	0.0	0.0	0.0	0.0
e1) Nombre del Programa o Ley 1			0.0			0.0
e2) Nombre del Programa o Ley 2			0.0			0.0
F. Sentencias laborales definitivas			0.0			0.0
II. Gasto Etiquetado (II=A+B+C+D+E+F)	0.0	0.0	0.0	0.0	0.0	0.0
A. Personal Administrativo y de Servicio Público			0.0			0.0
B. Magisterio			0.0			0.0
C. Servicios de Salud (C=c1+c2)	0.0	0.0	0.0	0.0	0.0	0.0
c1) Personal Administrativo			0.0			0.0
c2) Personal Médico, Paramédico y afín			0.0			0.0
D. Seguridad Pública			0.0			0.0
E. Gastos asociados a la implementación de nuevas leyes federales o reformas a las mismas (E = e1 + e2)	0.0	0.0	0.0	0.0	0.0	0.0
e1) Nombre del Programa o Ley 1			0.0			0.0
e2) Nombre del Programa o Ley 2			0.0			0.0
F. Sentencias laborales definitivas			0.0			0.0
III. Total del Gasto en Servicios Personales (III = I + II)	27,845.0	496.6	28,341.6	28,323.1	28,323.1	18.5

