

CUENTA PÚBLICA DEL GOBIERNO,
ORGANISMOS AUXILIARES Y
AUTÓNOMOS
DEL ESTADO DE MÉXICO 2023

ORGANISMOS AUXILIARES

TOMO X



¡El poder de servir!

ORGANISMOS AUXILIARES



I

SECTOR

DESARROLLO SOCIAL / SALUD Y SEGURIDAD SOCIAL

| | |
|---------------|--|
| BTEM | Banco de Tejidos del Estado de México |
| CCAMEM | Comisión de Conciliación y Arbitraje Médico del Estado de México |
| HRAEZ | Hospital Regional de Alta Especialidad de Zumpango |
| IMIEM | Instituto Materno Infantil del Estado de México |
| IMEDIS | Instituto Mexiquense para la Discapacidad |
| ISEM | Instituto de Salud del Estado de México |



¡El poder de servir!

ORGANISMOS AUXILIARES



BANCO DE TEJIDOS DEL ESTADO DE MÉXICO

BTEM



B T E M



| CONTENIDO | PÁGINA |
|--|-----------|
| I. INFORMACIÓN CONTABLE | |
| ESTADO DE SITUACIÓN FINANCIERA | 5 |
| ESTADO DE ACTIVIDADES | 6 |
| ESTADO DE VARIACIÓN EN LA HACIENDA PÚBLICA | 7 |
| ESTADO DE CAMBIOS EN LA SITUACIÓN FINANCIERA | 8 |
| ESTADO DE FLUJOS DE EFECTIVO | 9 |
| ESTADO ANALÍTICO DEL ACTIVO | 10 |
| ESTADO ANALÍTICO DE LA DEUDA Y OTROS PASIVOS | 11 |
| INFORMES SOBRE PASIVOS CONTINGENTES | 12 |
| NOTAS A LOS ESTADOS FINANCIEROS | 13 |
| | |
| II. INFORMACIÓN PRESUPUESTARIA | 27 |
| | |
| III. INFORMACIÓN PROGRAMÁTICA | 41 |
| | |
| IV. ANEXOS ESTABLECIDOS EN DIFERENTES ORDENAMIENTOS | 49 |
| | |
| V. FORMATOS PARA EL CUMPLIMIENTO DE LA LEY DE DISCIPLINA FINANCIERA DE LAS ENTIDADES FEDERATIVAS Y LOS MUNICIPIOS | 53 |



B T E M



B T E M

Banco de Tejidos del Estado de México
Estado de Situación Financiera
Al 31 de Diciembre de 2023 y 2022
(Miles de Pesos)

| Concepto | Año | | Concepto | Año | |
|---|-----------------|-----------------|---|-----------------|-----------------|
| | 2023 | 2022 | | 2023 | 2022 |
| ACTIVO | | | PASIVO | | |
| Activo Circulante | | | Pasivo Circulante | | |
| Efectivo y Equivalentes | 4,409.0 | 19,388.4 | Cuentas por Pagar a Corto Plazo | 11.5 | 11.5 |
| Derechos a Recibir Efectivo o Equivalentes | 27,000.0 | .0 | Documentos por Pagar a Corto Plazo | | |
| Derechos a Recibir Bienes o Servicios | | | Porción a Corto Plazo de la Deuda Pública a Largo Plazo | | |
| Inventarios | | | Títulos y Valores a Corto Plazo | | |
| Almacenes | 14,663.1 | 18,933.9 | Pasivos Diferidos a Corto Plazo | | |
| Estimación por Pérdida o Deterioro de Activos Circulantes | | | Fondos y Bienes de Terceros en Garantía y/o Administración a Corto Plazo | | |
| Otros Activos Circulantes | 9.2 | 3.2 | Provisiones a Corto Plazo | | |
| | | | Otros Pasivos a Corto Plazo | | |
| Total de Activos Circulantes | 46,081.3 | 38,325.5 | Total de Pasivos Circulantes | 11.5 | 11.5 |
| Activo No Circulante | | | Pasivo No Circulante | | |
| Inversiones Financieras a Largo Plazo | | | Cuentas por Pagar a Largo Plazo | | |
| Derechos a Recibir Efectivo o Equivalentes a Largo Plazo | | | Documentos por Pagar a Largo Plazo | | |
| Bienes Inmuebles, Infraestructura y Construcciones en Proceso | 8,705.8 | 8,705.8 | Deuda Pública a Largo Plazo | | |
| Bienes Muebles | 39,114.0 | 37,535.2 | Pasivos Diferidos a Largo Plazo | | |
| Activos Intangibles | | | Fondos y Bienes de Terceros en Garantía y/o en Administración a Largo Plazo | | |
| Depreciación, Deterioro y Amortización Acumulada de Bienes | -26,662.5 | -23,211.6 | Provisiones a Largo Plazo | | |
| Activos Diferidos | | | | | |
| Estimación por Pérdida o Deterioro de Activos no Circulantes | | | Total de Pasivos No Circulantes | .0 | .0 |
| Otros Activos no Circulantes | | | | | |
| | | | Total del Pasivo | 11.5 | 11.5 |
| Total de Activos No Circulantes | 21,157.3 | 23,029.4 | HACIENDA PÚBLICA/ PATRIMONIO | | |
| Total del Activo | 67,238.6 | 61,354.9 | Hacienda Pública/Patrimonio Contribuido | 1,280.4 | 1,280.4 |
| | | | Aportaciones | 1,280.4 | 1,280.4 |
| | | | Donaciones de Capital | | |
| | | | Actualización de la Hacienda Pública / Patrimonio | | |
| | | | Hacienda Pública/Patrimonio Generado | 65,946.7 | 60,063.0 |
| | | | Resultados del Ejercicio (Ahorro / Desahorro) | 5,883.7 | 6,973.9 |
| | | | Resultados de Ejercicios Anteriores | 60,063.0 | 53,089.1 |
| | | | Revalúos | | |
| | | | Reservas | | |
| | | | Rectificaciones de Resultados de Ejercicios Anteriores | | |
| | | | Exceso o Insuficiencia en la Actualización de la Hacienda Pública/Patrimonio | .0 | .0 |
| | | | Resultado por Posición Monetaria | | |
| | | | Resultado por Tenencia de Activos no Monetarios | | |
| | | | Total Hacienda Pública/ Patrimonio | 67,227.1 | 61,343.4 |
| | | | Total del Pasivo y Hacienda Pública / Patrimonio | 67,238.6 | 61,354.9 |



B T E M

Banco de Tejidos del Estado de México
Estado de Actividades
Del 1 de Enero al 31 de Diciembre de 2023 y 2022
(Miles de Pesos)

| Concepto | 2023 | 2022 |
|---|-----------------|-----------------|
| INGRESOS Y OTROS BENEFICIOS | | |
| Ingresos de la Gestión | 1,564.7 | 506.7 |
| Impuestos | | |
| Cuotas y Aportaciones de Seguridad Social | | |
| Contribuciones de Mejoras | | |
| Derechos | | |
| Productos | 1,564.7 | 506.7 |
| Aprovechamientos | | |
| Ingresos por Venta de Bienes y Prestación de Servicios | | |
| Participaciones, Aportaciones, Convenios Incentivos Derivados de la Colaboración Fiscal, Fondos Distintos de Aportaciones, Transferencias, Asignaciones, Subsidios y Subvenciones y Pensiones y Jubilaciones | 36,351.3 | 30,376.9 |
| Participaciones, Aportaciones, Convenios, Incentivos Derivados de la Colaboración Fiscal y Fondos Distintos de Aportaciones | | |
| Transferencias, Asignaciones, Subsidios y Subvenciones y Pensiones y Jubilaciones | 36,351.3 | 30,376.9 |
| Otros Ingresos y Beneficios | 28,103.5 | 24,077.6 |
| Ingresos Financieros | | |
| Incremento por Variación de Inventarios | | |
| Disminución del Exceso de Estimaciones por Pérdida o Deterioro u Obsolescencia | | |
| Disminución del Exceso de Provisiones | | |
| Otros Ingresos y Beneficios Varios | 28,103.5 | 24,077.6 |
| Total de Ingresos y Otros Beneficios | 66,019.5 | 54,961.2 |
| GASTOS Y OTRAS PÉRDIDAS | | |
| Gastos de Funcionamiento | 56,565.4 | 44,450.2 |
| Servicios Personales | 12,074.3 | 11,261.3 |
| Materiales y Suministros | 36,502.0 | 27,765.6 |
| Servicios Generales | 7,989.1 | 5,423.3 |
| Transferencias, Asignaciones, Subsidios y Otras Ayudas | .0 | .0 |
| Transferencias Internas y Asignaciones al Sector Público | | |
| Transferencias al Resto del Sector Público | | |
| Subsidios y Subvenciones | | |
| Ayudas Sociales | | |
| Pensiones y Jubilaciones | | |
| Transferencias a Fideicomisos, Mandatos y Contratos Análogos | | |
| Transferencias a la Seguridad Social | | |
| Donativos | | |
| Transferencias al Exterior | | |
| Participaciones y Aportaciones | .0 | .0 |
| Participaciones | | |
| Aportaciones | | |
| Convenios | | |
| Intereses, Comisiones y Otros Gastos de la Deuda Pública | .0 | .0 |
| Intereses de la Deuda Pública | | |
| Comisiones de la Deuda Pública | | |
| Gastos de la Deuda Pública | | |
| Costo por Coberturas | | |
| Apoyos Financieros | | |
| Otros Gastos y Pérdidas Extraordinarias | 3,450.8 | 3,463.8 |
| Estimaciones, Depreciaciones, Deterioros, Obsolescencia y Amortizaciones | 3,450.8 | 3,268.8 |
| Provisiones | | |
| Disminución de Inventarios | | |
| Aumento por Insuficiencia de Estimaciones por Pérdida o Deterioro y Obsolescencia | | |
| Aumento por Insuficiencia de Provisiones | | |
| Otros Gastos | .0 | 195.0 |
| Inversión Pública | 119.6 | 73.3 |
| Inversión Pública no Capitalizable | 119.6 | 73.3 |
| Total de Gastos y Otras Pérdidas | 60,135.8 | 47,987.3 |
| Resultados del Ejercicio (Ahorro/Desahorro) | 5,883.7 | 6,973.9 |



B T E M

| Banco de Tejidos del Estado de México | | | | | |
|--|---|---|--|--|-----------------|
| Estado de Variación en la Hacienda Pública | | | | | |
| Del 1 de Enero al 31 de Diciembre 2023 y 2022 | | | | | |
| (Miles de Pesos) | | | | | |
| Concepto | Hacienda Pública / Patrimonio Contribuido | Hacienda Pública / Patrimonio Generado de Ejercicios Anteriores | Hacienda Pública / Patrimonio Generado del Ejercicio | Exceso o Insuficiencia en la Actualización de la Hacienda Pública / Patrimonio | Total |
| Hacienda Pública / Patrimonio Contribuido Neto de 2022 | 1,280.4 | | | | 1,280.4 |
| Aportaciones | 1,280.4 | | | | 1,280.4 |
| Donaciones de Capital | | | | | 0.0 |
| Actualización de la Hacienda Pública/Patrimonio | | | | | 0.0 |
| Hacienda Pública / Patrimonio Generado Neto de 2022 | | 53,089.1 | 6,973.9 | | 60,063.0 |
| Resultados del Ejercicio (Ahorro/Desahorro) | | | 6,973.9 | | 6,973.9 |
| Resultados de Ejercicios Anteriores | | 53,089.1 | | | 53,089.1 |
| Revalúos | | | | | 0.0 |
| Reservas | | | | | 0.0 |
| Rectificaciones de Resultados de Ejercicios Anteriores | | | | | 0.0 |
| Exceso o Insuficiencia en la Actualización de la Hacienda Pública / Patrimonio Neto de 2022 | | | | 0.0 | 0.0 |
| Resultado por Posición Monetaria | | | | | 0.0 |
| Resultado por Tenencia de Activos no Monetarios | | | | | 0.0 |
| Hacienda Pública / Patrimonio Neto Final de 2022 | 1,280.4 | 53,089.1 | 6,973.9 | 0.0 | 61,343.4 |
| Cambios en la Hacienda Pública / Patrimonio Contribuido Neto de 2023 | 0.0 | | | | 0.0 |
| Aportaciones | | | | | 0.0 |
| Donaciones de Capital | | | | | 0.0 |
| Actualización de la Hacienda Pública/Patrimonio | | | | | 0.0 |
| Variaciones de la Hacienda Pública / Patrimonio Generado Neto de 2023 | | 6,973.9 | -1,090.2 | | 5,883.7 |
| Resultados del Ejercicio (Ahorro/Desahorro) | | | 5,883.7 | | 5,883.7 |
| Resultados de Ejercicios Anteriores | | 6,973.9 | -6,973.9 | | 0.0 |
| Revalúos | | | | | 0.0 |
| Reservas | | | | | 0.0 |
| Rectificaciones de Resultados de Ejercicios Anteriores | | | | | 0.0 |
| Cambios en el Exceso o Insuficiencia en la Actualización de la Hacienda Pública / Patrimonio Neto de 2023 | | | | 0.0 | 0.0 |
| Resultado por Posición Monetaria | | | | | 0.0 |
| Resultado por Tenencia de Activos no Monetarios | | | | | 0.0 |
| Hacienda Pública / Patrimonio Neto Final de 2023 | 1,280.4 | 60,063.0 | 5,883.7 | 0.0 | 67,227.1 |



B T E M

Banco de Tejidos del Estado de México
Estado de Cambios en la Situación Financiera
Del 1 de Enero al 31 de Diciembre de 2023
(Miles de pesos)

| Concepto | Origen | Aplicación |
|---|-----------------|-----------------|
| ACTIVO | 22,701.1 | 28,584.8 |
| Activo Circulante | 19,250.2 | 27,006.0 |
| Efectivo y Equivalentes | 14,979.4 | .0 |
| Derechos a Recibir Efectivo o Equivalentes | .0 | 27,000.0 |
| Derechos a Recibir Bienes o Servicios | | |
| Inventarios | | |
| Almacenes | 4,270.8 | .0 |
| Estimación por Pérdida o Deterioro de Activos Circulantes | | |
| Otros Activos Circulantes | .0 | 6.0 |
| Activo No circulante | 3,450.9 | 1,578.8 |
| Inversiones Financieras a Largo Plazo | | |
| Derechos a Recibir Efectivo o Equivalentes a Largo Plazo | | |
| Bienes Inmuebles, Infraestructura y Construcciones en Proceso | | |
| Bienes Muebles | .0 | 1,578.8 |
| Activos Intangibles | | |
| Depreciación, Deterioro y Amortización Acumulada de Bienes | 3,450.9 | .0 |
| Activos Diferidos | | |
| Estimación por Pérdida o Deterioro de Activos no Circulantes | | |
| Otros Activos no Circulantes | | |
| PASIVO | .0 | .0 |
| Pasivo Circulante | .0 | .0 |
| Cuentas por Pagar a Corto Plazo | | |
| Documentos por Pagar a Corto Plazo | | |
| Porción a Corto Plazo de la Deuda Pública a Largo Plazo | | |
| Títulos y Valores a Corto Plazo | | |
| Pasivos Diferidos a Corto Plazo | | |
| Fondos y Bienes de Terceros en Garantía y/o Administración a Corto Plazo | | |
| Provisiones a Corto Plazo | | |
| Otros Pasivos a Corto Plazo | | |
| Pasivo No Circulante | .0 | .0 |
| Cuentas por Pagar a Largo Plazo | | |
| Documentos por Pagar a Largo Plazo | | |
| Deuda Pública a Largo Plazo | | |
| Pasivos Diferidos a Largo Plazo | | |
| Fondos y Bienes de Terceros en Garantía y/o en Administración a Largo Plazo | | |
| Provisiones a Largo Plazo | | |
| HACIENDA PÚBLICA/PATRIMONIO | 6,973.9 | 1,090.2 |
| Hacienda Pública/Patrimonio Contribuido | .0 | .0 |
| Aportaciones | | |
| Donaciones de Capital | | |
| Actualización de la Hacienda Pública/Patrimonio | | |
| Hacienda Pública/Patrimonio Generado | 6,973.9 | 1,090.2 |
| Resultados del Ejercicio (Ahorro/Desahorro) | .0 | 1,090.2 |
| Resultados de Ejercicios Anteriores | 6,973.9 | .0 |
| Revalúos | | |
| Reservas | | |
| Rectificaciones de Resultados de Ejercicios Anteriores | | |
| Exceso o insuficiencia en la Actualización de la Hacienda Pública/Patrimonio | .0 | .0 |
| Resultado por Posición Monetaria | | |
| Resultado por Tenencia de Activos no Monetarios | | |



BTEM

Banco de Tejidos del Estado de México
Estado de Flujos de Efectivo
Del 1 de Enero al 31 de Diciembre de 2023 y 2022
(Miles de Pesos)

| Concepto | 2023 | 2022 |
|---|------------------|-----------------|
| Flujos de Efectivo de las Actividades de Operación | | |
| Origen | 66,019.5 | 54,961.2 |
| Impuestos | | |
| Cuotas y Aportaciones de Seguridad Social | | |
| Contribuciones de Mejoras | | |
| Derechos | | |
| Productos | 1,564.7 | 506.7 |
| Aprovechamientos | | |
| Ingresos por Venta de Bienes y Prestación de Servicios | | |
| Participaciones, Aportaciones, Convenios, Incentivos de la Colaboración Fiscal y Fondos Distintos de Aportaciones | | |
| Transferencias, Asignaciones, Subsidios y Subvenciones, y Pensiones y Jubilaciones | 36,351.3 | 30,376.9 |
| Otros Orígenes de Operación | 28,103.5 | 24,077.6 |
| Aplicación | 60,135.8 | 47,987.3 |
| Servicios Personales | 12,074.3 | 11,261.3 |
| Materiales y Suministros | 36,502.0 | 27,765.6 |
| Servicios Generales | 7,989.1 | 5,423.3 |
| Transferencias Internas y Asignaciones al Sector Público | | |
| Transferencias al Resto del Sector Público | | |
| Subsidios y Subvenciones | | |
| Ayudas Sociales | | |
| Pensiones y Jubilaciones | | |
| Transferencias a Fideicomisos, Mandatos y Contratos Análogos | | |
| Transferencias a la Seguridad Social | | |
| Donativos | | |
| Transferencias al Exterior | | |
| Participaciones | | |
| Aportaciones | | |
| Convenios | | |
| Otras Aplicaciones de Operación | 3,570.4 | 3,537.1 |
| Flujos Netos de Efectivo por Actividades de Operación | 5,883.7 | 6,973.9 |
| Flujos de Efectivo de las Actividades de Inversión | | |
| Origen | 7,721.7 | 3,387.1 |
| Bienes Inmuebles, Infraestructura y Construcciones en Proceso | | |
| Bienes Muebles | 3,450.9 | 3,268.7 |
| Otros Orígenes de Inversión | 4,270.8 | 118.4 |
| Aplicación | 28,584.8 | 1,620.8 |
| Bienes Inmuebles, Infraestructura y Construcciones en Proceso | | |
| Bienes Muebles | 1,578.8 | 1,620.8 |
| Otras Aplicaciones de Inversión | 27,006.0 | .0 |
| Flujos Netos de Efectivo por Actividades de Inversión | -20,863.1 | 1,766.3 |
| Flujo de Efectivo de las Actividades de Financiamiento | | |
| Origen | .0 | .1 |
| Endeudamiento Neto | | |
| Interno | | |
| Externo | | |
| Otros Orígenes de Financiamiento | .0 | .1 |
| Aplicación | .0 | .0 |
| Servicios de la Deuda | | |
| Interno | | |
| Externo | | |
| Otras Aplicaciones de Financiamiento | | |
| Flujos Netos de Efectivo por Actividades de Financiamiento | .0 | .1 |
| Incremento/Disminución Neta en el Efectivo y Equivalentes al Efectivo | -14,979.4 | 8,740.3 |
| Efectivo y Equivalentes al Efectivo al Inicio del Ejercicio | 19,388.4 | 10,648.1 |
| Efectivo y Equivalentes al Efectivo al Final del Ejercicio | 4,409.0 | 19,388.4 |



B T E M

Banco de Tejidos del Estado de México
Estado Analítico del Activo
Del 1 de Enero al 31 de Diciembre de 2023
(Miles de Pesos)

| Concepto | Saldo Inicial | Cargos del Período | Abonos del Período | Saldo Final | Variación del Período |
|---|-----------------|--------------------|--------------------|-----------------|-----------------------|
| | 1 | 2 | 3 | 4 = (1+2-3) | (4-1) |
| ACTIVO | 61,354.9 | 803,552.9 | 797,669.2 | 67,238.6 | 5,883.7 |
| Activo Circulante | 38,325.5 | 801,974.1 | 794,218.3 | 46,081.3 | 7,755.8 |
| Efectivo y Equivalentes | 19,388.4 | 269,030.8 | 284,010.2 | 4,409.0 | -14,979.4 |
| Derechos a Recibir Efectivo o Equivalentes | .0 | 280,328.3 | 253,328.3 | 27,000.0 | 27,000.0 |
| Derechos a Recibir Bienes o Servicios | | | | .0 | .0 |
| Inventarios | | | | .0 | .0 |
| Almacenes | 18,933.9 | 252,609.0 | 256,879.8 | 14,663.1 | -4,270.8 |
| Estimación por Pérdida o Deterioro de Activos Circulantes | | | | .0 | .0 |
| Otros Activos Circulantes | 3.2 | 6.0 | .0 | 9.2 | 6.0 |
| Activo No Circulante | 23,029.4 | 1,578.8 | 3,450.9 | 21,157.3 | -1,872.1 |
| Inversiones Financieras a Largo Plazo | | | | .0 | .0 |
| Derechos a Recibir Efectivo o Equivalentes a Largo Plazo | | | | .0 | .0 |
| Bienes Inmuebles, Infraestructura y Construcciones en Proceso | 8,705.8 | .0 | .0 | 8,705.8 | .0 |
| Bienes Muebles | 37,535.2 | 1,578.8 | .0 | 39,114.0 | 1,578.8 |
| Activos Intangibles | | | | .0 | .0 |
| Depreciación, Deterioro y Amortización Acumulada de Bienes | -23,211.6 | .0 | 3,450.9 | -26,662.5 | -3,450.9 |
| Activos Diferidos | | | | .0 | .0 |
| Estimación por Pérdida o Deterioro de Activos no Circulantes | | | | .0 | .0 |
| Otros Activos no Circulantes | | | | .0 | .0 |

BTEM

Banco de Tejidos del Estado de México
Estado Analítico de la Deuda y Otros Pasivos
Del 1 de Enero al 31 de Diciembre de 2023
(Miles de Pesos)

| Denominación de las Deudas | Moneda de Contratación | Institución o País Acreedor | Saldo Inicial del Período | Saldo Final del Período |
|--|------------------------|-----------------------------|---------------------------|-------------------------|
| DEUDA PÚBLICA | | | | |
| Corto Plazo | | | | |
| Deuda Interna | | | .0 | .0 |
| Instituciones de Crédito | | | | |
| Títulos y Valores | | | | |
| Arrendamientos Financieros | | | | |
| Deuda Externa | | | .0 | .0 |
| Organismos Financieros Internacionales | | | | |
| Deuda Bilateral | | | | |
| Títulos y Valores | | | | |
| Arrendamientos Financieros | | | | |
| Subtotal a Corto Plazo | | | .0 | .0 |
| Largo Plazo | | | | |
| Deuda Interna | | | .0 | .0 |
| Instituciones de Crédito | | | | |
| Títulos y Valores | | | | |
| Arrendamientos Financieros | | | | |
| Deuda Externa | | | .0 | .0 |
| Organismos Financieros Internacionales | | | | |
| Deuda Bilateral | | | | |
| Títulos y Valores | | | | |
| Arrendamientos Financieros | | | | |
| Subtotal a Largo Plazo | | | .0 | .0 |
| Otros Pasivos | | | 11.5 | 11.5 |
| Total de Deuda y Otros Pasivos | | | 11.5 | 11.5 |



BTEM

INFORMES SOBRE PASIVOS CONTINGENTES

En cumplimiento de lo dispuesto por los artículos 46, fracción I, inciso f y 52 de la Ley General de Contabilidad Gubernamental en relación al Informe Sobre Pasivos Contingentes, se menciona que el Banco de Tejidos del Estado de México al 31 de diciembre de 2023, y de acuerdo con la información contenida en la Unidad Jurídica y de Igualdad de Género, se tienen 1 laudo de índole contingentes.

NOTAS A LOS ESTADOS FINANCIEROS

NOTAS DE DESGLOSE

1. ESTADO DE SITUACIÓN FINANCIERA

ACTIVO

- Efectivo y Equivalentes**

El saldo del rubro de Efectivo y Equivalentes, incluye la cuenta de Bancos que es propiedad del BTEM, la cual se encuentra presentada, valuada y debidamente revelada en el estado de situación financiera al 31 de diciembre de 2023 y 2022 como sigue:

| Institución Bancaria | Tipo de cta. | 2023 | 2022 |
|--|--------------|----------------|-----------------|
| BANCOS | | | |
| BBVA | | | |
| BBVA 022 Ingresos Propios Tejido Corneal | Cheques | 3,512.5 | 18,533.0 |
| BBVA 923 Subsidio Estatal | Cheques | 896.5 | 855.1 |
| BBVA 095 Ingresos Propios Tejidos Diversos | Cheques | 0.0 | 0.3 |
| SUMAS | | 4,409.0 | 19,388.4 |

El saldo del rubro Derechos a Recibir Efectivo o Equivalentes se integra al 31 de diciembre de 2023 y 2022, como sigue:

| Concepto | 2023 | 2022 |
|--|-----------------|------------|
| Inversiones Financieras de Corto Plazo | 27,000.0 | 0.0 |
| Sumas | 27,000.0 | 0.0 |

El saldo del rubro Almacenes se integra al 31 de diciembre de 2023 y 2022, como sigue:

| Concepto | 2023 | 2022 |
|-------------------------------------|-----------------|-----------------|
| Almacén de Materiales y Suministros | 8,338.4 | 11,282.5 |
| Almacén de Tejidos en Proceso | 5,499.3 | 7,032.1 |
| Almacén de Tejidos en Cuarentena | 825.4 | 619.3 |
| Sumas | 14,663.1 | 18,933.9 |

El saldo del rubro Otros Activos Circulantes se integra al 31 de diciembre de 2023 y 2022, como sigue:

| Concepto | 2023 | 2022 |
|-----------------------|------------|------------|
| Infra, S.A. DE C.V | 6.0 | 0.0 |
| Depósitos en garantía | 3.2 | 3.2 |
| Sumas | 9.2 | 3.2 |



BTEM

Los Bienes Inmuebles o Muebles como son; Terrenos, Edificios, Mobiliario y Equipo, Vehículos, Maquinaria, Equipos Especiales, entre otros, se registran a su costo de adquisición o construcción. En el caso de donaciones, expropiaciones o adjudicaciones, se cuantifican en términos monetarios y se registran al costo histórico o a valor económico más objetivo registrándose en moneda nacional.

La metodología de capitalización, según lo establece la sección VI, Políticas de Registro del Manual Único de Contabilidad Gubernamental para las dependencias y Entidades Públicas del Gobierno y Municipios del Estado de México, es como sigue:

| CONCEPTO | SE APLICA | | SE CONTROLA |
|--|-----------|-----------|-------------|
| | GASTO | INVERSIÓN | SICOPA |
| Adquisiciones con un costo unitario igual o superior a 70 veces el valor diario de la UMA | | X | X |
| Adquisiciones con un costo unitario igual o mayor a 35 veces el valor de la UMA, pero menor a 70 veces el valor diario de la UMA | X | | X |
| Adquisiciones con un costo unitario menor a 35 veces el valor de la UMA | X | | |

Depreciación

La depreciación representa la parte estimada de la capacidad de los activos que se han consumido durante el periodo, su fin es de índole informativo y representa el reconocimiento de la pérdida de valor de un activo que puede originarse por obsolescencia, desgaste o deterioro ordinario, defectos de fabricación, falta de uso, insuficiencia, entre otros.

El saldo del rubro Bienes Inmuebles, Infraestructura y Construcciones en Proceso, se integra al 31 de diciembre de 2023 y 2022 como sigue:

Ejercicio Fiscal 2023

| Concepto | Inversión | Depreciación | Neto |
|--------------------------------|----------------|--------------|----------------|
| Bienes Inmuebles | | | |
| Terrenos | 1,227.5 | 0.0 | 1,227.5 |
| Subtotal | 1,227.5 | 0.0 | 1,227.5 |
| Construcción En Proceso | | | |
| Construcción del Edificio BTEM | 7,478.3 | 0.0 | 7,478.3 |
| Subtotal | 7,478.3 | 0.0 | 7,478.3 |
| Sumas | 8,705.8 | 0.0 | 8,705.8 |

BTEM

Ejercicio Fiscal 2022

| Concepto | Inversión | Depreciación | Neto |
|--------------------------------|----------------|--------------|----------------|
| Bienes Inmuebles | | | |
| Terrenos | 1,227.5 | 0.0 | 1,227.5 |
| Subtotal | 1,227.5 | 0.0 | 1,227.5 |
| Construcción en Proceso | | | |
| Construcción del Edificio BTEM | 7,478.3 | 0.0 | 7,478.3 |
| Subtotal | 7,478.3 | 0.0 | 7,478.3 |
| Sumas | 8,705.8 | 0.0 | 8,705.8 |

El saldo del rubro Bienes Muebles, se integra al 31 de diciembre de 2023 y 2022, como sigue:

Ejercicio Fiscal 2023

| Concepto | Inversión | Depreciación | Neto |
|--|-----------------|-----------------|-----------------|
| Equipo e Instrumental Médico y Laboratorio | 37,080.1 | 25,163.0 | 11,917.1 |
| Mobiliario y Equipo de Administración | 1,091.9 | 735.2 | 356.7 |
| Equipo de Transporte | 652.7 | 652.7 | 0.0 |
| Maquinaria | 289.3 | 111.6 | 177.7 |
| Sumas | 39,114.0 | 26,662.5 | 12,451.5 |

Ejercicio Fiscal 2022

| Concepto | Inversión | Depreciación | Neto |
|--|-----------------|-----------------|-----------------|
| Equipo e Instrumental Médico y Laboratorio | 35,501.3 | 21,759.2 | 13,742.1 |
| Mobiliario y Equipo de Administración | 1,091.9 | 708.9 | 383.0 |
| Equipo de Transporte | 652.7 | 642.2 | 10.5 |
| Maquinaria | 289.3 | 101.3 | 188.0 |
| Sumas | 37,535.2 | 23,211.6 | 14,323.6 |

El saldo del rubro Cuentas por Pagar Corto Plazo, se integra al 31 de diciembre de 2023 y 2022, como sigue:



B T E M

| Concepto | 2023 | 2022 |
|---|-------------|-------------|
| Servicios Personales por Pagar a Corto Plazo | | |
| María de Jesús Torres | 11.5 | 11.5 |
| Total | 11.5 | 11.5 |

| Saldo de Antigüedad de Saldos de Cuentas por Pagar al 31 de Diciembre de 2023 | Saldos | Días Vencidos | | | | |
|---|-------------|---------------|------------|------------|-------------|-------------|
| | | 30 | 60 | 90 | Más de 365 | Total |
| María de Jesús Torres | 11.5 | 0.0 | 0.0 | 0.0 | 11.5 | 11.5 |
| Gran Total | 11.5 | 0.0 | 0.0 | 0.0 | 11.5 | 11.5 |

El saldo del rubro Hacienda Pública/Patrimonio, se integra al 31 de diciembre de 2023 y 2022, como sigue:

| Concepto | 2023 | 2022 |
|--|-----------------|-----------------|
| HACIENDA PÚBLICA/PATRIMONIO CONTRIBUIDO | | |
| Aportaciones | 1,280.4 | 1,280.4 |
| HACIENDA PÚBLICA/PATRIMONIO GENERADO | | |
| Resultados de Ejercicios Anteriores | 60,063.0 | 53,089.1 |
| Resultados del Ejercicio | 5,883.7 | 6,973.9 |
| Revalúo | | |
| Sumas | 67,227.1 | 61,343.4 |

2. ESTADO DE ACTIVIDADES

Ingresos

Por Venta de Bienes y Servicios

El Banco de Tejidos del Estado de México, no generó información al respecto en el periodo informado.

Subsidio

Se generan principalmente por las partidas presupuestarias a nivel Estatal, en función a su presupuesto previamente autorizado y cuyo monto total recaudado fue de 36 millones 351.3 miles de pesos.

| Concepto | 2023 | 2022 |
|-------------------------------|-----------------|-----------------|
| Ingresos por Gestión | | |
| Ingresos por Subsidio Estatal | 36,351.3 | 30,376.9 |
| Sumas | 36,351.3 | 30,376.9 |

BTEM

Productos

Representa un millón 564.7 miles de pesos, que son los rendimientos generados por las inversiones realizadas durante el ejercicio y de manera acumulada al 31 de diciembre de 2023.

Otros Ingresos

Se generaron otros ingresos por donativos, derivados por la operación específica de Banco de Tejidos del Estado de México por 28 millones 103.5 miles de pesos.

Régimen Laboral

El (BTEM) reconoce dentro del ejercicio, las contingencias eventuales por las indemnizaciones y compensaciones que tenga que pagar al personal, incluso a favor de terceros en caso de despidos injustificados o cualquier otra derivada de las relaciones laborales, debido a que es en ese momento cuando se afecta el presupuesto de egresos del ejercicio.

3. ESTADO DE VARIACIÓN EN LA HACIENDA PÚBLICA

La integración del patrimonio contribuido y generado y sus modificaciones, se presentan como sigue:

| Patrimonio | 2023 | 2022 |
|--|-----------------|-----------------|
| Contribuido | | |
| Aportaciones | 1,280.4 | 1,280.4 |
| Generado | | |
| Resultado del Ejercicio (Ahorro/Desahorro) | 5,883.7 | 6,973.9 |
| Resultado de ejercicios anteriores | 60,063.0 | 53,089.1 |
| TOTAL HACIENDA PÚBLICA/PATRIMONIO | 67,227.1 | 61,343.4 |

4. ESTADO DE FLUJOS DE EFECTIVO

| Flujos de Efectivo | 2023 | 2022 |
|---|-----------|----------|
| Flujos Netos de Efectivo por Actividades de Operación | 5,883.7 | 6,973.9 |
| Flujos Netos de Efectivo por Actividades de Inversión | -20,863.1 | 1,766.3 |
| Flujos Netos de Efectivo por Actividades de Financiamiento | 0.0 | 0.1 |
| Incremento/Disminución Neta en el Efectivo y Equivalentes al Efectivo | -14,979.4 | 8,740.3 |
| Efectivo y Equivalentes al Efectivo al Inicio del Ejercicio | 19,388.4 | 10,648.1 |
| Efectivo y Equivalentes al Efectivo al Final del Ejercicio | 4,409.0 | 19,388.4 |



BTEM

5. CONCILIACIÓN ENTRE LOS INGRESOS PRESUPUESTARIOS Y CONTABLES, ASÍ COMO ENTRE LOS EGRESOS PRESUPUESTARIOS Y LOS GASTOS CONTABLES

| Banco de Tejidos del Estado de México Conciliación entre los Ingresos Presupuestarios y Contables Correspondiente del 1 de Enero al 31 de Diciembre de 2023 (Miles de Pesos) | |
|---|------------------|
| 1. Ingresos Presupuestarios | 105,333.7 |
| 2. Más Ingresos Contables no Presupuestarios | 0.0 |
| Ingresos Financieros | |
| Incremento por Variación de Inventarios | |
| Disminución del Exceso de Estimaciones por Pérdida o Deterioro u Obsolescencia | |
| Disminución del Exceso de Provisiones | |
| Otros Ingresos y Beneficios Varios | |
| Otros Ingresos Contables no Presupuestarios | |
| 3. Menos Ingresos Presupuestarios no Contables | 39,314.2 |
| Aprovechamientos Patrimoniales | |
| Ingresos Derivados de Financiamientos | 39,314.2 |
| Otros Ingresos Presupuestarios no Contables | |
| 4. Ingresos Contables (4 = 1 + 2 - 3) | 66,019.5 |

B T E M

| Banco de Tejidos del Estado de México Conciliación entre los Egresos Presupuestarios y los Gastos Contables Correspondiente del 1 de Enero al 31 de Diciembre de 2023 (Miles de Pesos) | |
|---|--------------------------|
| 1.- Total de Egresos Presupuestarios | 58,263.7 |
| 2.- Menos Egresos Presupuestarios no Contables | 1,578.7 |
| Materias Primas y Materiales de Producción y Comercialización Materiales y Suministros Mobiliario y Equipo de Administración Mobiliario y Equipo Educativo y Recreativo Equipo e Instrumental Médico y de Laboratorio Vehículos y Equipo de Transporte Equipo de Defensa y Seguridad Maquinaria, Otros Equipos y Herramientas Activos Biológicos Bienes Inmuebles Activos Intangibles Obra Pública en Bienes de Dominio Público Obra Pública en Bienes Propios Acciones y Participaciones de Capital Compra de Títulos y Valores Concesión de Préstamos Inversiones en Fideicomisos, Mandatos y Otros Análogos Provisiones para Contingencias y Otras Erogaciones Especiales Amortización de la Deuda Pública Adeudos de Ejercicios Fiscales Anteriores (ADEFAS) | 295.8 1,247.0 35.9 |
| Otros Egresos Presupuestales no Contables | |
| 3. Más Gastos Contables no Presupuestales | 3,450.8 |
| Estimaciones, Depreciaciones, Deterioros, Obsolescencia y Amortizaciones Provisiones Disminución de Inventarios Aumento por Insuficiencia de Estimaciones por Pérdida o Deterioro u Obsolescencia Aumento por Insuficiencia de Provisiones Otros Gastos | 3,450.8 |
| Otros Gastos Contables no Presupuestales | |
| 4. Total de Gasto Contable (4 = 1 - 2 + 3) | 60,135.8 |



BTEM

NOTAS DE MEMORIA (CUENTAS DE ORDEN)

La integración se da como sigue:

| Banco de Tejidos del Estado de México | | |
|--|----------------|----------------|
| CUENTAS DE ORDEN CONTABLES | | |
| (Miles de Pesos) | | |
| | <u>2023</u> | <u>2022</u> |
| CUENTAS DEUDORAS | | |
| Almacén | 2,119.0 | 2,784.5 |
| | <u>2,119.0</u> | <u>2,784.5</u> |
| CUENTAS ACREEDORAS | | |
| Artículos Disponibles por el Almacén | 2,119.0 | 2,784.5 |
| | <u>2,119.0</u> | <u>2,784.5</u> |

| Banco de Tejidos del Estado de México | | |
|---|------------------|------------------|
| CUENTAS DE ORDEN PRESUPUESTALES | | |
| (Miles de Pesos) | | |
| | <u>2023</u> | <u>2022</u> |
| CUENTAS DEUDORAS | | |
| Ley de Ingresos Estimada | 63,690.8 | 50,391.5 |
| Presupuesto de Egresos por Ejercer de Gastos de Funcionamiento | 5,425.4 | 4,241.3 |
| Presupuesto de Egresos Pagado de Gastos de Funcionamiento | 56,565.4 | 44,450.2 |
| Presupuesto de Egresos por Ejercer de Bienes Muebles, Inmuebles e Intangibles | 1.7 | 5.9 |
| Presupuesto de Egresos Pagado de Bienes Muebles, Inmuebles e Intangibles | 1,698.3 | 1,694.1 |
| | <u>127,381.6</u> | <u>100,783.0</u> |
| CUENTAS ACREEDORAS | | |
| Ley de Ingresos por Ejecutar | -41,642.9 | -5,549.3 |
| Ley de Ingresos Recaudada | 105,333.7 | 55,940.8 |
| Presupuesto de Egresos Aprobado de Gastos de Funcionamiento | 61,990.8 | 48,691.5 |
| Presupuesto de Egresos Aprobado de Bienes Muebles, Inmuebles e Intangibles | 1,700.0 | 1,700.0 |
| | <u>127,381.6</u> | <u>100,783.0</u> |



NOTAS DE GESTIÓN ADMINISTRATIVA

1. INTRODUCCIÓN

El Banco de Tejidos del Estado de México (BTEM), al ser un Organismo público descentralizado, de carácter estatal y sectorizado a la Secretaría de Salud del Estado de México, siendo una organización multidisciplinaria, especializada en los procesos de procuración, procesamiento, almacenamiento y conservación de tejidos avalados y autorizados por la Secretaría de Salud.

2. PANORAMA ECONÓMICO FINANCIERO

El Banco de Tejidos del Estado de México (BTEM) es un organismo público descentralizado de carácter estatal, el cual cimienta su operación principalmente bajo partidas presupuestales con recurso Estatal, previamente autorizado en el Presupuesto de Egresos del Estado de México del ejercicio fiscal 2023.

3. AUTORIZACIÓN E HISTORIA

El Banco de Tejidos del Estado de México (BTEM), es creado mediante decreto del Ejecutivo del Estado, el 6 de septiembre de 2010, con personalidad jurídica y patrimonio propio, el cual estará sectorizado a la Secretaría de Salud y cuyo domicilio es en el Municipio de Toluca.

4. ORGANIZACIÓN Y OBJETO SOCIAL

De acuerdo con el artículo 4º del citado Decreto, establece que el (BTEM) tendrá como atribuciones:

Las principales atribuciones del Banco de Tejidos del Estado de México son:

- I. Contribuir al fortalecimiento del Sistema Estatal de Trasplantes;
- II. Coadyuvar en la prestación de los servicios de salud, en materia de alta especialidad;
- III. Contribuir en la prestación de servicios de hospitalización y de consulta en las especialidades con que cuenta el Sistema de Salud Estatal, regidos por criterios de universalidad y gratuidad para el usuario dependiendo de sus condiciones socioeconómicas;
- IV. Fungir como procurador, procesador y distribuidor de tejidos, para hospitales estatales o federales de referencia, para efectos del fondo de protección contra gastos catastróficos, dentro del Sistema de Protección Social en Salud;
- V. Implementar esquemas para generar recursos, sustentar su actividad e incrementar su patrimonio;
- VI. Formar recursos humanos especializados en el campo de las especialidades médicas en materia de donación, procuración, uso y aplicación de tejidos humanos procesados;
- VII. Diseñar y ejecutar programas, cursos de capacitación, enseñanza, y especialización de personal profesional, técnico y auxiliar en su ámbito de responsabilidad;
- VIII. Impulsar la investigación clínica y experimental, en las especialidades de oftalmología, cirugía plástica, maxilofacial, ortopedia, neurológica, urología, cirugía general y trasplantes de acuerdo a la Ley General de Salud y demás disposiciones aplicables;
- IX. Apoyar la ejecución de los programas sectoriales, especiales y regionales de salud en el ámbito de sus funciones y servicios;



BTEM

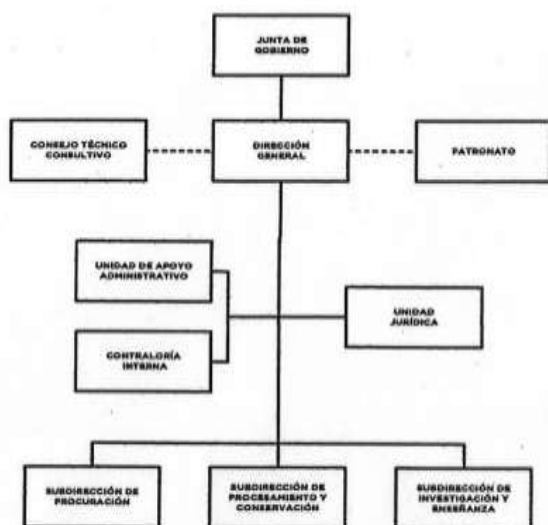
- X. Actuar como órgano de consulta de las dependencias y entidades de la Administración Pública Estatal en el área de su responsabilidad, de las instancias federales que lo requieran, y asesorar a instituciones públicas, sociales y privadas en la materia;
- XI. Difundir información técnica y científica sobre los avances que en materia de salud registre, así como publicar los resultados de las investigaciones y trabajos que realice;
- XII. Promover y realizar reuniones y eventos de intercambio científico, de carácter nacional e internacional, y celebrar convenios de intercambio con instituciones afines;
- XIII. Prestar los demás servicios y efectuar las actividades necesarias para el cumplimiento de su objetivo, de conformidad con el presente ordenamiento, su Reglamento Interior y otras disposiciones legales aplicables;
- XIV. Promover políticas, estrategias y acciones para la elaboración y aplicación de programas en materia de trasplantes; y
- XV. Impulsar la participación ciudadana en la donación de órganos y tejidos

Su régimen jurídico está subordinado a la observancia de la normatividad del sector de salud.

EL (BTEM) tiene como obligación fiscal y de carácter Federal, conforme al objeto y funciones en su decreto de creación, el de realizar las retenciones del Impuesto Sobre la Renta, por los Salarios y en general por la prestación de servicios subordinados, en materia Estatal como retenedor de las cuotas al ISSEMYM.

Su principal estructura organizacional está de la siguiente manera: Como órgano supremo de decisión está la Junta de Gobierno del (BTEM); de manera descendente una Dirección General, asistida de manera staff, por un "Consejo Técnico Consultivo " y un "Patronato"; un Órgano de Control Interno, una Unidad de Apoyo Administrativo, una Unidad Jurídica; continuando con tres subdirecciones.

ORGANIGRAMA BTEM 2023



CON FUNDAMENTO EN EL ARTÍCULO 7, FRACCIÓN XXV, DEL REGLAMENTO INTERIOR DE LA SECRETARÍA DE FINANZAS, SE APRUEBA LA PRESENTE ESTRUCTURA DE ORGANIZACIÓN, LA CUAL HA QUEDADO REGISTRADA Y SEGUANADA, EN LA DIRECCIÓN GENERAL DE INNOVACIÓN.

31 DE ENERO DE 2016.



5. BASES DE PREPARACIÓN DE LOS ESTADOS FINANCIEROS

El Banco de Tejidos del Estado de México (BTEM) tiene establecido como obligación el registrar sus operaciones de acuerdo con Postulados Básicos de Contabilidad Gubernamental (PBCG), y a la observancia de las Normas de Información Financiera emitidas por el CINIF aplicables en su caso de manera supletoria.

En relación con los egresos se apegan también al Manual Único de Contabilidad Gubernamental para las Dependencias, y Entidades Públicas del Gobierno y Municipios del Estado de México vigente, siendo el instrumento básico Normativo, en el que se integra el catálogo de cuentas, su instructivo contable, la guía contabilizadora, así como los criterios y lineamientos para el registro de sus operaciones. Así también la observancia del Manual de Normas y Políticas para el Gasto Público del Gobierno del Estado de México, y el acuerdo que establece, bases y lineamientos, en materia de adquisiciones, enajenaciones, arrendamientos y servicios de las dependencias, organismos auxiliares y tribunales administrativos de poder ejecutivo estatal (POBALINES).

6. POLÍTICAS DE CONTABILIDAD SIGNIFICATIVAS

Las cifras mostradas en estados financieros adjuntos están presentadas con base al costo histórico. En observancia a la sección IV relativa a Efectos de Inflación, del Manual Único de Contabilidad Gubernamental para las Dependencias y Entidades Públicas del Gobierno y Municipios del Estado de México, no se aplicó el procedimiento de revaluación de los estados financieros del Banco de Tejidos del Estado de México (BTEM), por el ejercicio fiscal de 2023.

Los valores realizables se encuentran presentados principalmente por depósitos bancarios, valuados a su valor nominal, el cual no excede al valor de mercado.

a) Obligaciones Laborales

Las entidades públicas del Gobierno del Estado de México no registran ninguna provisión para contingencias por las eventuales indemnizaciones y compensaciones que tengan que pagar a su personal e incluso a favor de terceros, el Organismo reconoce las contingencias eventuales por indemnización y compensaciones que tenga que pagar a su personal, hasta ese instante, reconociéndolas en los resultados del ejercicio en que se pagan afectando el presupuesto correspondiente.

b) Impuesto Sobre la Renta (ISR) e ISSEMYM

El régimen fiscal del Banco es como persona moral con fines no lucrativos y sus obligaciones fiscales se determinan conforme al objetivo y funciones asignadas en la Constitución Política del Estado libre y Soberano de México, en la Ley que les da origen o en su decreto de creación, salvo los casos en que se realicen actividades distintas a la prestación de servicios públicos; su obligación fiscal federal establecida en el decreto de creación es la de retenedor del Impuesto Sobre la Renta por Sueldo y Salarios, asimismo retener y pagar las cuotas del ISSEMYM.

c) Reconocimiento de ingresos

Los ingresos se reconocen en el momento en que efectivamente se recibe el efectivo y los egresos se reconocen con base a lo devengado. Los subsidios que recibe el Organismo por parte del Gobierno Estatal, para el cumplimiento de su objetivo social, se registran en resultados.

d) Contingencias

Las obligaciones o pérdidas importantes relacionadas con contingencias se reconocen cuando es probable que sus efectos se materialicen y existan elementos razonables para su cuantificación.

7. POSICIÓN EN MONEDA EXTRANJERA Y PROTECCIÓN POR RIESGO CAMBIARIO

El Banco de Tejidos del Estado de México no generó información al respecto en el periodo informado.



8. REPORTE ANALÍTICO DEL ACTIVO

Los activos fijos se registran originalmente a su costo de adquisición, según correspondan.

Para efectos de la determinación de la depreciación del ejercicio y acumulada, se utiliza el método de línea recta, aplicando los porcentajes máximos establecidos en la sección VI referente a: “Políticas de Registro”, del Manual Único de Contabilidad Gubernamental para las Dependencias y Entidades Públicas del Gobierno y Municipios del Estado de México, según se trate del tipo de activo, como sigue:

| Bienes | Depreciación Anual |
|--|--------------------|
| Vehículos | 10% |
| Vehículos de Seguridad Pública y atención a Urgencia | 20% |
| Equipo de Cómputo | 20% |
| Mobiliario y Equipo de Oficina | 3% |
| Edificios | 2% |
| Maquinaria | 10% |
| El Resto | 10% |

Cambios en el Porcentaje de Depreciación

El Banco de Tejidos del Estado de México, no generó información al respecto en el periodo informado.

Gastos Capitalizados Financieros, Investigación y Desarrollo

El Banco de Tejidos del Estado de México, no generó información al respecto en el periodo informado.

Riesgos por el Tipo de Cambio

El Banco de Tejidos del Estado de México, no generó información al respecto en el periodo informado.

Valor Activado en el Ejercicio de los Bienes Construidos por la Entidad

El Banco de Tejidos del Estado de México, no generó información al respecto en el periodo informado.

Desmantelamiento de Activos

El Banco de Tejidos del Estado de México, no generó información al respecto en el periodo reportado.

Administración de Activos

Control de los registros del activo en el SICOPA

9. FIDEICOMISOS, MANDATOS Y ANÁLOGOS

El Banco de Tejidos del Estado de México no cuenta con fideicomisos.

10. REPORTE DE RECAUDACIÓN

El Banco de Tejidos del Estado de México (BTEM), obtuvo una recaudación en 2023, como se menciona a continuación:

BTEM

| Concepto | Importe |
|--------------------------|----------|
| Transferencias estatales | 36,351.3 |
| Productos | 1,564.7 |
| Otros ingresos | 28,103.5 |
| Total Recaudado | 66,019.5 |

11. INFORMACIÓN SOBRE LA DEUDA Y EL REPORTE ANALÍTICO DE LA DEUDA

El Banco de Tejidos del Estado de México, no generó información al respecto en el periodo informado.

12. CALIFICACIONES OTORGADAS

El Banco de Tejidos del Estado de México, no generó información al respecto en el periodo informado.

13. PROCESO DE MEJORA

El Banco de Tejidos del Estado de México, no generó información al respecto en el periodo informado.

14. INFORMACIÓN POR SEGMENTOS

El Banco de Tejidos del Estado de México, no generó información al respecto en el periodo informado.

15. EVENTOS POSTERIORES AL CIERRE

Por el ejercicio fiscal 2023, no aplicó ninguna operación relevante que trascendiera como un acontecimiento posterior al cierre del ejercicio y que pudiera afectar la situación financiera del Organismo o revelarse en una nota a los mismos.

16. PARTES RELACIONADAS

Al 31 de diciembre de 2023, no existen partes relacionadas del (BTEM), con respecto alguna otra entidad.

17. RESPONSABILIDAD SOBRE LA PRESENTACIÓN RAZONABLE DE LOS ESTADOS FINANCIEROS

La formulación y presentación de los estados financieros, así como sus notas a los mismos, son responsabilidad de la Administración del Banco de Tejidos del Estado de México (BTEM).

Dictamen de Estados Financieros

El Despacho Ramírez y Asociados S.C., dictaminó los Estados Financieros del Banco de Tejidos del Estado de México (BTEM) al 31 de Diciembre de 2023, concluyendo que presentan razonablemente en todos los aspectos materiales, la situación financiera del Organismo.



B T E M



BTEM

INFORMACIÓN PRESUPUESTARIA



B T E M



B T E M

| Banco de Tejidos del Estado de México Ingresos y Egresos Del 1 de Enero al 31 de Diciembre de 2023 (Miles de Pesos) | | | | | | | | | | | | |
|--|-----------------|--------------|-----------------|----------------|------------------|--------------|----------------------|--------------|-------------------|---------------|----------------------|--------------|
| C O N C E P T O | AUTORIZADO | % | AMPLIACIÓN | REDUCCIÓN | AUTORIZADO FINAL | % | PRESUPUESTO EJERCIDO | % | VARIACIÓN INICIAL | % | VARIACIÓN MODIFICADO | % |
| INGRESOS: | 24,742.6 | 100.0 | 48,504.3 | 9,556.1 | 63,690.8 | 100.0 | 105,333.7 | 100.0 | 80,591.1 | 325.7 | -41,642.9 | -65.4 |
| Superávit Ejercicio Anterior | | | | | | | | | | | | |
| Ordinarios | 24,742.6 | 100.0 | 41,554.3 | 9,556.1 | 56,740.8 | 89.1 | 98,383.7 | 93.4 | 73,641.1 | 297.6 | -41,642.9 | -73.4 |
| Estatales | 24,742.6 | 100.0 | 41,554.3 | 9,556.1 | 56,740.8 | 89.1 | 98,383.7 | 93.4 | 73,641.1 | 297.6 | -41,642.9 | -73.4 |
| - Tributarios | | | | | | | | | | | | |
| Impuestos sobre Erogaciones | | | | | | | | | | | | |
| Impuestos sobre Tenencia | | | | | | | | | | | | |
| Otros Impuestos y Accesorios | | | | | | | | | | | | |
| - No Tributarios | | | | | | | 1,564.7 | 1.5 | 1,564.7 | | -1,564.7 | |
| Derechos | | | | | | | | | | | | |
| Sector Central | | | | | | | | | | | | |
| Organismos Auxiliares | | | | | | | | | | | | |
| Aportaciones de Mejoras | | | | | | | | | | | | |
| Productos | | | | | | | 1,564.7 | 1.5 | 1,564.7 | | -1,564.7 | |
| Aprovechamientos | | | | | | | | | | | | |
| Ingresos Financieros | | | | | | | | | | | | |
| Aportaciones y Cuotas de Seguridad Social | | | | | | | | | | | | |
| Ingreso por Venta de Bienes y Servicios | 9,190.1 | 37.1 | 32,364.2 | 9,190.1 | 32,364.2 | 50.8 | 60,467.7 | 57.4 | 51,277.6 | 558.0 | -28,103.5 | -86.8 |
| Transferencias, Asignaciones, Subsidio y Otras Ayudas | 15,552.5 | 62.9 | 9,190.1 | 366.0 | 24,376.6 | 38.3 | 36,351.3 | 34.5 | 20,798.8 | 133.7 | -11,974.7 | -49.1 |
| Federales | | | | | | | | | | | | |
| Participaciones Federales | | | | | | | | | | | | |
| Fondos de Aportaciones Ramo 33 | | | | | | | | | | | | |
| Otros Apoyos Federales | | | | | | | | | | | | |
| Extraordinarios | | | 6,950.0 | | 6,950.0 | 10.9 | 6,950.0 | 6.6 | 6,950.0 | | | |
| Generación de ADEFAS | | | | | | | | | | | | |
| Financiamientos | | | 6,950.0 | | 6,950.0 | | 6,950.0 | | 6,950.0 | | 6,950.0 | |
| EGRESOS: | 24,742.6 | 100.0 | 44,177.0 | 5,228.8 | 63,690.8 | 100.0 | 58,263.7 | 100.0 | -33,521.1 | -135.5 | 5,427.1 | 8.5 |
| Poderes Legislativo y Judicial | | | | | | | | | | | | |
| Poder Legislativo | | | | | | | | | | | | |
| Poder Judicial | | | | | | | | | | | | |
| Gasto Total de Poder Ejecutivo | 24,742.6 | 100.0 | 44,177.0 | 5,228.8 | 63,690.8 | 100.0 | 58,263.7 | 100.0 | -33,521.1 | -135.5 | 5,427.1 | 8.5 |
| Gasto Programable: | 24,742.6 | 100.0 | 44,177.0 | 5,228.8 | 63,690.8 | 100.0 | 58,263.7 | 100.0 | -33,521.1 | -135.5 | 5,427.1 | 8.5 |
| Gasto Corriente | 23,042.6 | 93.1 | 43,929.1 | 4,980.9 | 61,990.8 | 97.3 | 56,565.4 | 97.1 | -33,522.8 | -145.5 | 5,425.4 | 8.8 |
| Servicios Personales | 15,216.4 | 61.5 | 1,923.9 | 1,923.9 | 15,216.4 | 23.9 | 12,074.3 | 20.7 | 3,142.1 | 20.6 | 3,142.1 | 20.6 |
| Gasto Operativo | 7,826.2 | 31.6 | 42,005.2 | 3,057.0 | 46,774.4 | 73.4 | 44,491.1 | 76.4 | -36,664.9 | -468.5 | 2,283.3 | 4.9 |
| - Materiales y Suministros | 3,268.5 | 13.2 | 34,714.6 | 1,021.0 | 36,962.1 | 58.0 | 36,502.0 | 62.6 | -33,233.5 | -1,016.8 | 460.1 | 1.2 |
| - Servicios Generales | 4,557.7 | 18.4 | 7,290.6 | 2,036.0 | 9,812.3 | 15.4 | 7,989.1 | 13.7 | -3,431.4 | -75.3 | 1,823.2 | 18.6 |
| Transferencias | | | | | | | | | | | | |
| - Organismos Autónomos | | | | | | | | | | | | |
| - Subsidios y Apoyos | | | | | | | | | | | | |
| Inversión Pública | 1,700.0 | 6.9 | 247.9 | 247.9 | 1,700.0 | 2.7 | 1,698.3 | 2.9 | 1.7 | .1 | 1.7 | .1 |
| - Bienes Muebles e Inmuebles | 1,700.0 | | 247.9 | 247.9 | 1,700.0 | 2.7 | 1,698.3 | 2.9 | 1.7 | .1 | 1.7 | .1 |
| - Obra Pública | | | | | | | | | | | | |
| - Inversión Financiera | | | | | | | | | | | | |
| Gasto no Programable | | | | | | | | | | | | |
| Transferencias a Municipios | | | | | | | | | | | | |
| - Participaciones | | | | | | | | | | | | |
| - Aportaciones del Ramo 33 | | | | | | | | | | | | |
| - Convenios | | | | | | | | | | | | |
| Deuda Pública | | | | | | | | | | | | |
| - Costo Financiero de la Deuda | | | | | | | | | | | | |
| - Amortizaciones | | | | | | | | | | | | |
| - Pago de ADEFAS | | | | | | | | | | | | |
| Superávit(+)/ Déficit (-) | | | 4,327.3 | 4,327.3 | | | 47,070.0 | 80.8 | -47,070.0 | | -47,070.0 | |
| % de los Ingresos | | | | | | | | | | | | |



BTEM

Banco de Tejidos del Estado de México
Indicadores de Postura Fiscal Integrado
Del 1 de Enero al 31 de Diciembre de 2023
(Miles de Pesos)

| Concepto | Estimado | Devengado | Pagado |
|---|-----------------|------------------|------------------|
| I. Ingresos Presupuestarios (I=1+2) | 24,742.6 | 105,333.7 | 105,333.7 |
| 1. Ingresos del Gobierno de la Entidad Federativa | 0.0 | 0.0 | 0.0 |
| 2. Ingresos del Sector Paraestatal | 24,742.6 | 105,333.7 | 105,333.7 |
| II. Egresos Presupuestarios (II=3+4) | 24,742.6 | 58,263.7 | 58,263.7 |
| 3. Egresos del Gobierno de la Entidad Federativa | 0.0 | 0.0 | 0.0 |
| 4. Egresos del Sector Paraestatal | 24,742.6 | 58,263.7 | 58,263.7 |
| III. Balance Presupuestario (Superávit o Déficit) (III = I - II) | 0.0 | 47,070.0 | 47,070.0 |

| Concepto | Estimado | Devengado | Pagado |
|--|------------|-----------------|-----------------|
| III. Balance presupuestario (Superávit o Déficit) | 0.0 | 47,070.0 | 47,070.0 |
| IV. Intereses, Comisiones y Gastos de la Deuda | 0.0 | 0.0 | 0.0 |
| V. Balance Primario (Superávit o Déficit) (V= III - IV) | 0.0 | 47,070.0 | 47,070.0 |

| Concepto | Estimado | Devengado | Pagado |
|--|------------|------------|------------|
| A. Financiamiento | 0.0 | 0.0 | 0.0 |
| B. Amortización de la deuda | 0.0 | 0.0 | 0.0 |
| C. Endeudamiento ó desendeudamiento (C = A - B) | 0.0 | 0.0 | 0.0 |

Superávit (+) Déficit (-)

47,070.0



B T E M

Banco de Tejidos del Estado de México
Estado Analítico de Ingresos
Del 1 de Enero al 31 de Diciembre de 2023
(Miles de pesos)

| Rubro de Ingresos | Ingreso | | | | | Diferencia (6= 5 - 1) |
|---|-----------------|----------------------------|-----------------|----------------------------------|------------------|--------------------------|
| | Estimado | Ampliaciones y Reducciones | Modificado | Devengado | Recaudado | |
| | (1) | (2) | (3= 1 + 2) | (4) | (5) | |
| Impuestos | | | .0 | | | .0 |
| Cuotas y Aportaciones de Seguridad Social | | | .0 | | | .0 |
| Contribuciones de Mejoras | | | .0 | | | .0 |
| Derechos | | | .0 | | | .0 |
| Productos | .0 | .0 | .0 | 1,564.7 | 1,564.7 | 1,564.7 |
| Aprovechamientos | .0 | 32,364.2 | 32,364.2 | 60,467.7 | 60,467.7 | 60,467.7 |
| Ingresos por Ventas de Bienes, Prestación de Servicios y Otros Ingresos | 9,190.1 | -9,190.1 | .0 | .0 | .0 | -9,190.1 |
| Participaciones, Aportaciones, Convenios, Incentivos Derivados de la Colaboración Fiscal y Fondos Distintos de Aportaciones | | | .0 | | | .0 |
| Transferencias, Asignaciones, Subsidios y Subvenciones, y Pensiones y Jubilaciones | 15,552.5 | 8,824.1 | 24,376.6 | 36,351.3 | 36,351.3 | 20,798.8 |
| Ingresos Derivados de Financiamientos | | 6,950.0 | 6,950.0 | 6,950.0 | 6,950.0 | 6,950.0 |
| Total | 24,742.6 | 38,948.2 | 63,690.8 | 105,333.7 | 105,333.7 | 80,591.1 |
| | | | | Ingresos excedentes ¹ | | |

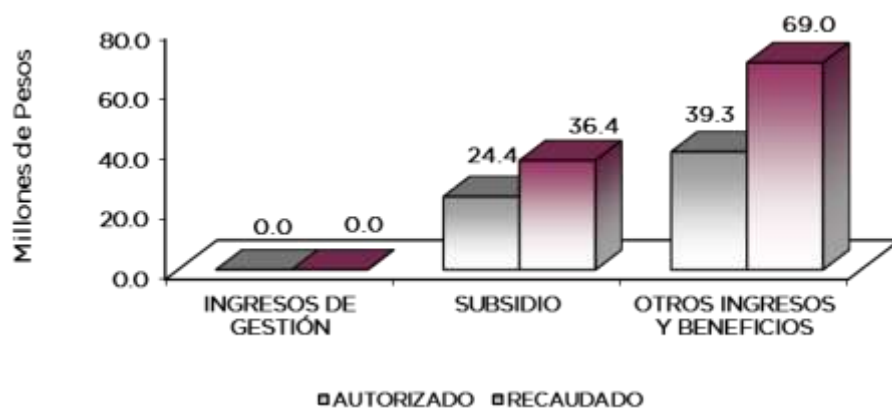
| Estado Analítico de Ingresos Por Fuente de Financiamiento | Ingreso | | | | | Diferencia (6= 5 - 1) |
|---|-----------------|----------------------------|-----------------|----------------------------------|------------------|--------------------------|
| | Estimado | Ampliaciones y Reducciones | Modificado | Devengado | Recaudado | |
| | (1) | (2) | (3= 1 + 2) | (4) | (5) | |
| Ingresos del Poder Ejecutivo Federal o Estatal y de los Municipios | .0 | .0 | .0 | .0 | .0 | .0 |
| Impuestos | | | .0 | | | .0 |
| Cuotas y Aportaciones de Seguridad Social | | | .0 | | | .0 |
| Contribuciones de Mejoras | | | .0 | | | .0 |
| Derechos | | | .0 | | | .0 |
| Productos | | | .0 | | | .0 |
| Aprovechamientos | | | .0 | | | .0 |
| Participaciones, Aportaciones, Convenios, Incentivos Derivados de la Colaboración Fiscal y Fondos Distintos de Aportaciones | | | .0 | | | .0 |
| Transferencias, Asignaciones, Subsidios y Subvenciones, y Pensiones y Jubilaciones | | | .0 | | | .0 |
| Ingresos de los Entes Públicos de los Poderes Legislativo y Judicial, de los Órganos Autónomos y del Sector Paraestatal o Paramunicipal, así como de las Empresas Productivas del Estado | 24,742.6 | 31,998.2 | 56,740.8 | 98,383.7 | 98,383.7 | 73,641.1 |
| Cuotas y Aportaciones de Seguridad Social | | | .0 | | | .0 |
| Productos | .0 | .0 | .0 | 1,564.7 | 1,564.7 | 1,564.7 |
| Ingresos por Venta de Bienes, Prestación de Servicios y Otros Ingresos | 9,190.1 | 23,174.1 | 32,364.2 | 60,467.7 | 60,467.7 | 51,277.6 |
| Transferencias, Asignaciones, Subsidios y Subvenciones, y Pensiones y Jubilaciones | 15,552.5 | 8,824.1 | 24,376.6 | 36,351.3 | 36,351.3 | 20,798.8 |
| Ingresos Derivados de Financiamiento | .0 | 6,950.0 | 6,950.0 | 6,950.0 | 6,950.0 | 6,950.0 |
| Ingresos Derivados de Financiamientos | .0 | 6,950.0 | 6,950.0 | 6,950.0 | 6,950.0 | 6,950.0 |
| Total | 24,742.6 | 38,948.2 | 63,690.8 | 105,333.7 | 105,333.7 | 80,591.1 |
| | | | | Ingresos excedentes ¹ | | |



B T E M

Banco de Tejidos del Estado de México
I N G R E S O S
(Miles de Pesos)

| I N G R E S O S | AUTORIZADO | P R E S U P U E S T O 2 0 2 3 | | | RECAUDADO | V A R I A C I Ó N | |
|--|-----------------|-------------------------------|-------------------------------|------------------|------------------|-------------------|--------------|
| | | ASIGNACIONES Y/O AMPLIACIONES | REDUCCIONES Y/O DISMINUCIONES | TOTAL AUTORIZADO | | IMPORTE | % |
| INGRESOS DE GESTIÓN | 9,190.1 | .0 | 9,190.1 | .0 | .0 | .0 | .0 |
| Ingresos por Venta de Bienes y Servicios | 9,190.1 | .0 | 9,190.1 | .0 | .0 | .0 | .0 |
| PARTICIPACIONES, APORTACIONES, TRANSFERENCIAS, ASIGNACIONES, SUBSIDIOS Y OTRAS AYUDAS | 15,552.5 | 9,190.1 | 366.0 | 24,376.6 | 36,351.3 | -11,974.7 | -49.1 |
| Subsidio | 15,552.5 | 9,190.1 | 366.0 | 24,376.6 | 36,351.3 | -11,974.7 | -49.1 |
| OTROS INGRESOS Y BENEFICIOS | .0 | 39,314.2 | .0 | 39,314.2 | 68,982.4 | -29,668.2 | -75.5 |
| Productos | .0 | .0 | .0 | .0 | 1,564.7 | -1,564.7 | .0 |
| Ingresos Diversos | .0 | 32,364.2 | .0 | 32,364.2 | 60,467.7 | -28,103.5 | -86.8 |
| Disponibilidades Financieras | .0 | 6,950.0 | .0 | 6,950.0 | 6,950.0 | .0 | .0 |
| T O T A L | 24,742.6 | 48,504.3 | 9,556.1 | 63,690.8 | 105,333.7 | -41,642.9 | -65.4 |



NOTAS AL PRESUPUESTO DE INGRESOS

INGRESOS

Se tenía previsto recaudar ingresos por 24 millones 742.6 miles de pesos, posteriormente se autorizaron ampliaciones y reducciones netas por 38 millones 948.2 miles de pesos, obteniendo una Ley de Ingresos Estimada por 63 millones 690.8 miles de pesos, recaudándose 105 millones 333.7 miles de pesos, con una variación de más por 41 millones 642.9 miles pesos, equivalente al 65.4 por ciento en relación al total autorizado.

B T E M

PARTICIPACIONES, APORTACIONES, TRANSFERENCIAS, ASIGNACIONES, SUBSIDIOS Y OTRAS AYUDAS.

Subsidio

Se tuvo previsto recaudar 15 millones 552.5 miles de pesos, presentado un cambio de fuente de financiamiento de ingresos por venta de bienes y servicios a transferencias estatales por 9 millones 190.1 miles de pesos y cancelaciones por 366 mil pesos, obteniendo una Ley de Ingresos Estimada por 24 millones 376.6 miles de pesos, de los cuales se recaudaron 36 millones 351.3 miles de pesos, obteniendo una variación de más por 11 millones 974.7 miles de pesos, equivalente al 49.1 por ciento en relación al total autorizado.

OTROS INGRESOS Y BENEFICIOS

Se autorizaron ampliaciones por 39 millones 314.2 miles de pesos, lográndose recaudar 68 millones 982.4 miles de pesos, por concepto de productos, otros ingresos y disponibilidades financieras de ejercicios anteriores, obteniendo una variación de 29 millones 668.2 miles de pesos, equivalente al 75.5 por ciento en relación con el total autorizado.



B T E M

Banco de Tejidos del Estado de México
Estado Analítico del Ejercicio del Presupuesto de Egresos
Clasificación por Objeto del Gasto (Capítulo y Concepto)
Del 1 de Enero al 31 de Diciembre de 2023
(Miles de Pesos)

| Concepto | Egresos | | | | | Subejercicio |
|---|-----------------|--------------------------------|-----------------|-----------------|-----------------|----------------|
| | Aprobado | Ampliaciones/ (Reducciones) | Modificado | Devengado | Pagado | |
| | 1 | 2 | 3 = (1 + 2) | 4 | 5 | |
| Servicios Personales | 15,216.4 | .0 | 15,216.4 | 12,074.3 | 12,074.3 | 3,142.1 |
| Remuneraciones al Personal de Carácter Permanente | 6,528.5 | -1,169.9 | 5,358.6 | 5,033.2 | 5,033.2 | 325.4 |
| Remuneraciones al Personal de Carácter Transitorio | .0 | .0 | .0 | .0 | .0 | .0 |
| Remuneraciones Adicionales y Especiales | 5,207.6 | 654.9 | 5,862.5 | 4,544.8 | 4,544.8 | 1,317.7 |
| Seguridad Social | 2,197.2 | 131.9 | 2,329.1 | 1,696.3 | 1,696.3 | 632.8 |
| Otras Prestaciones Sociales y Económicas | 996.4 | 385.7 | 1,382.1 | 560.5 | 560.5 | 821.6 |
| Previsiones | .0 | .0 | .0 | .0 | .0 | .0 |
| Pago de Estímulos a Servidores Públicos | 286.7 | -2.6 | 284.1 | 239.5 | 239.5 | 44.6 |
| Materiales y Suministros | 3,268.5 | 33,693.6 | 36,962.1 | 36,502.0 | 36,502.0 | 460.1 |
| Materiales de Administración, Emisión de Documentos y Artículos Oficiales | 155.3 | 136.7 | 292.0 | 269.7 | 269.7 | 22.3 |
| Alimentos y Utensilios | .0 | .0 | .0 | .0 | .0 | .0 |
| Materias Primas y Materiales de Producción y Comercialización | .0 | .0 | .0 | .0 | .0 | .0 |
| Materiales y Artículos de Construcción y de Reparación | .0 | .0 | .0 | .0 | .0 | .0 |
| Productos Químicos, Farmacéuticos y de Laboratorio | 2,958.4 | 33,325.0 | 36,283.4 | 35,853.1 | 35,853.1 | 430.3 |
| Combustibles, Lubricantes y Aditivos | 98.6 | 72.9 | 171.5 | 171.5 | 171.5 | .0 |
| Vestuario, Blancos, Prendas de Protección y Artículos Deportivos | 21.0 | 58.2 | 79.2 | 79.2 | 79.2 | .0 |
| Materiales y Suministros Para Seguridad | .0 | .0 | .0 | .0 | .0 | .0 |
| Herramientas, Refacciones y Accesorios Menores | 35.2 | 100.8 | 136.0 | 128.5 | 128.5 | 7.5 |
| Servicios Generales | 4,557.7 | 5,254.6 | 9,812.3 | 7,989.1 | 7,989.1 | 1,823.2 |
| Servicios Básicos | 591.1 | 165.9 | 757.0 | 728.2 | 728.2 | 28.8 |
| Servicios de Arrendamiento | 490.2 | -192.1 | 298.1 | 139.8 | 139.8 | 158.3 |
| Servicios Profesionales, Científicos, Técnicos y Otros Servicios | 437.2 | 626.1 | 1,063.3 | 940.5 | 940.5 | 122.8 |
| Servicios Financieros, Bancarios y Comerciales | 85.9 | 18.2 | 104.1 | 69.0 | 69.0 | 35.1 |
| Servicios de Instalación, Reparación, Mantenimiento y Conservación | 1,561.7 | 3,202.8 | 4,764.5 | 4,432.1 | 4,432.1 | 332.4 |
| Servicios de Comunicación Social y Publicidad | 11.1 | -5.2 | 5.9 | 1.8 | 1.8 | 4.1 |
| Servicios de Traslado y Viáticos | .0 | 283.6 | 283.6 | 277.6 | 277.6 | 6.0 |
| Servicios Oficiales | 22.8 | -5.8 | 17.0 | 2.2 | 2.2 | 14.8 |
| Otros Servicios Generales | 1,357.7 | 1,161.1 | 2,518.8 | 1,397.9 | 1,397.9 | 1,120.9 |
| Transferencias, Asignaciones, Subsidios y Otras Ayudas | .0 | .0 | .0 | .0 | .0 | .0 |
| Transferencias Internas y Asignaciones al Sector Público | .0 | .0 | .0 | .0 | .0 | .0 |
| Transferencias al Resto del Sector Público | .0 | .0 | .0 | .0 | .0 | .0 |
| Subsidios y Subvenciones | .0 | .0 | .0 | .0 | .0 | .0 |
| Ayudas Sociales | .0 | .0 | .0 | .0 | .0 | .0 |
| Pensiones y Jubilaciones | .0 | .0 | .0 | .0 | .0 | .0 |
| Transferencias a Fideicomisos, Mandatos y Otros Análogos | .0 | .0 | .0 | .0 | .0 | .0 |
| Transferencias a la Seguridad Social | .0 | .0 | .0 | .0 | .0 | .0 |
| Donativos | .0 | .0 | .0 | .0 | .0 | .0 |
| Transferencias al Exterior | .0 | .0 | .0 | .0 | .0 | .0 |
| Bienes Muebles, Inmuebles e Intangibles | 1,700.0 | .0 | 1,700.0 | 1,698.3 | 1,698.3 | 1.7 |
| Mobiliario y Equipo de Administración | 320.0 | -2 | 319.8 | 319.8 | 319.8 | .0 |
| Mobiliario y Equipo Educativo y Recreativo | .0 | .0 | .0 | .0 | .0 | .0 |
| Equipo e Instrumental Médico y de Laboratorio | 1,380.0 | -114.3 | 1,265.7 | 1,264.4 | 1,264.4 | 1.3 |
| Vehículos y Equipo de Transporte | .0 | .0 | .0 | .0 | .0 | .0 |
| Equipo de Defensa y Seguridad | .0 | .0 | .0 | .0 | .0 | .0 |
| Maquinaria, Otros Equipos y Herramientas | .0 | 38.1 | 38.1 | 38.1 | 38.1 | .0 |
| Activos Biológicos | .0 | .0 | .0 | .0 | .0 | .0 |
| Bienes Inmuebles | .0 | .0 | .0 | .0 | .0 | .0 |
| Activos Intangibles | .0 | 76.4 | 76.4 | 76.0 | 76.0 | .4 |
| Inversión Pública | .0 | .0 | .0 | .0 | .0 | .0 |
| Obra Pública en Bienes de Dominio Público | .0 | .0 | .0 | .0 | .0 | .0 |
| Obra Pública en Bienes Propios | .0 | .0 | .0 | .0 | .0 | .0 |
| Proyectos Productivos y Acciones de Fomento | .0 | .0 | .0 | .0 | .0 | .0 |
| Inversiones Financieras y Otras Provisiones | .0 | .0 | .0 | .0 | .0 | .0 |
| Inversiones Para el Fomento de Actividades Productivas | .0 | .0 | .0 | .0 | .0 | .0 |
| Acciones y Participaciones de Capital | .0 | .0 | .0 | .0 | .0 | .0 |
| Compra de Títulos y Valores | .0 | .0 | .0 | .0 | .0 | .0 |
| Concesión de Préstamos | .0 | .0 | .0 | .0 | .0 | .0 |
| Inversiones en Fideicomisos, Mandatos y Otros Análogos | .0 | .0 | .0 | .0 | .0 | .0 |
| Otras Inversiones Financieras | .0 | .0 | .0 | .0 | .0 | .0 |
| Provisiones para Contingencias y Otras Erogaciones Especiales | .0 | .0 | .0 | .0 | .0 | .0 |
| Participaciones y Aportaciones | .0 | .0 | .0 | .0 | .0 | .0 |
| Participaciones | .0 | .0 | .0 | .0 | .0 | .0 |
| Aportaciones | .0 | .0 | .0 | .0 | .0 | .0 |
| Convenios | .0 | .0 | .0 | .0 | .0 | .0 |
| Deuda Pública | .0 | .0 | .0 | .0 | .0 | .0 |
| Amortización de la Deuda Pública | .0 | .0 | .0 | .0 | .0 | .0 |
| Intereses de la Deuda Pública | .0 | .0 | .0 | .0 | .0 | .0 |
| Comisiones de la Deuda Pública | .0 | .0 | .0 | .0 | .0 | .0 |
| Gastos de la Deuda Pública | .0 | .0 | .0 | .0 | .0 | .0 |
| Costo por Coberturas | .0 | .0 | .0 | .0 | .0 | .0 |
| Apoyos Financieros | .0 | .0 | .0 | .0 | .0 | .0 |
| Adeudos de Ejercicios Fiscales Anteriores | .0 | .0 | .0 | .0 | .0 | .0 |
| Total del Gasto | 24,742.6 | 38,948.2 | 63,690.8 | 58,263.7 | 58,263.7 | 5,427.1 |



B T E M

Banco de Tejidos del Estado de México
Estado Analítico del Ejercicio del Presupuesto de Egresos
Clasificación Económica (por Tipo de Gasto)
Del 1 de Enero al 31 de Diciembre de 2023
(Miles de Pesos)

| Concepto | Egresos | | | | | Subejercicio |
|---|-----------------|--------------------------------|-----------------|-----------------|-----------------|----------------|
| | Aprobado | Ampliaciones/ (Reducciones) | Modificado | Devengado | Pagado | |
| | 1 | 2 | 3 = (1 + 2) | 4 | 5 | |
| Gasto Corriente | 23,042.6 | 38,948.2 | 61,990.8 | 56,565.4 | 56,565.4 | 5,425.4 |
| Gasto de Capital | 1,700.0 | - | 1,700.0 | 1,698.3 | 1,698.3 | 1.7 |
| Amortización de la Deuda y Disminución de Pasivos | - | - | - | - | - | 0.0 |
| Pensiones y Jubilaciones | - | - | - | - | - | 0.0 |
| Participaciones | - | - | - | - | - | 0.0 |
| Total del Gasto | 24,742.6 | 38,948.2 | 63,690.8 | 58,263.7 | 58,263.7 | 5,427.1 |

Banco de Tejidos del Estado de México
Estado Analítico del Ejercicio del Presupuesto de Egresos
Clasificación Administrativa
Del 1 de Enero al 31 de Diciembre de 2023
(Miles de Pesos)

| Concepto | Egresos | | | | | Subejercicio |
|---|-----------------|--------------------------------|-----------------|-----------------|-----------------|----------------|
| | Aprobado | Ampliaciones/ (Reducciones) | Modificado | Devengado | Pagado | |
| | 1 | 2 | 3 = (1 + 2) | 4 | 5 | |
| Entidades Paraestatales y Fideicomisos No Empresariales y No Financieros | 24,742.6 | 38,948.2 | 63,690.8 | 58,263.7 | 58,263.7 | 5,427.1 |
| Instituciones Públicas de Seguridad Social | - | - | - | - | - | - |
| Entidades Paraestatales Empresariales No Financieras con Participación Estatal Mayoritaria | - | - | - | - | - | - |
| Fideicomisos Empresariales No Financieros con Participación Estatal Mayoritaria | - | - | - | - | - | - |
| Entidades Paraestatales Empresariales Financieras Monetarias con Participación Estatal Mayoritaria | - | - | - | - | - | - |
| Entidades Paraestatales Empresariales Financieras No Monetarias con Participación Estatal Mayoritaria | - | - | - | - | - | - |
| Fideicomisos Financieros Públicos con Participación Estatal Mayoritaria | - | - | - | - | - | - |
| Total del Gasto | 24,742.6 | 38,948.2 | 63,690.8 | 58,263.7 | 58,263.7 | 5,427.1 |

Banco de Tejidos del Estado de México
Estado Analítico del Ejercicio del Presupuesto de Egresos
Clasificación Administrativa
Del 1 de Enero al 31 de Diciembre de 2023
(Miles de Pesos)

| Concepto | Egresos | | | | | Subejercicio |
|--|-----------------|--------------------------------|-----------------|-----------------|-----------------|----------------|
| | Aprobado | Ampliaciones/ (Reducciones) | Modificado | Devengado | Pagado | |
| | 1 | 2 | 3 = (1 + 2) | 4 | 5 | |
| 208C05 Banco de Tejidos del Estado de México | 24,742.6 | 38,948.2 | 63,690.8 | 58,263.7 | 58,263.7 | 5,427.1 |
| Total del Gasto | 24,742.6 | 38,948.2 | 63,690.8 | 58,263.7 | 58,263.7 | 5,427.1 |



B T E M

Banco de Tejidos del Estado de México
Estado Análítico del Ejercicio del Presupuesto de Egresos
Clasificación Administrativa
Del 1 de Enero al 31 de Diciembre de 2023
(Miles de Pesos)

| Concepto | Egresos | | | | | Subejercicio |
|------------------------|-----------------|--------------------------------|-----------------|-----------------|-----------------|----------------|
| | Aprobado | Ampliaciones/ (Reducciones) | Modificado | Devengado | Pagado | |
| | 1 | 2 | 3 = (1 + 2) | 4 | 5 | |
| Poder Ejecutivo | 24,742.6 | 38,948.2 | 63,690.8 | 58,263.7 | 58,263.7 | 5,427.1 |
| Poder Legislativo | | | - | | | - |
| Poder Judicial | | | - | | | - |
| Órganos Autónomos | | | - | | | - |
| Total del Gasto | 24,742.6 | 38,948.2 | 63,690.8 | 58,263.7 | 58,263.7 | 5,427.1 |

Banco de Tejidos del Estado de México
Estado Análítico del Ejercicio del Presupuesto de Egresos
Clasificación Funcional (Finalidad y Función)
Del 1 de Enero al 31 de Diciembre de 2023
(Miles de Pesos)

| Concepto | Egresos | | | | | Subejercicio |
|---|-----------------|--------------------------------|-----------------|-----------------|-----------------|----------------|
| | Aprobado | Ampliaciones/ (Reducciones) | Modificado | Devengado | Pagado | |
| | 1 | 2 | 3 = (1 + 2) | 4 | 5 | |
| Gobierno | 3,010.9 | - 26.5 | 2,984.4 | 2,030.3 | 2,030.3 | 954.1 |
| Legislación | | | - | | | - |
| Justicia | | | - | | | - |
| Coordinación de la Política de Gobierno | 3,010.9 | - 26.5 | 2,984.4 | 2,030.3 | 2,030.3 | 954.1 |
| Relaciones Exteriores | | | - | | | - |
| Asuntos Financieros y Hacendarios | | | - | | | - |
| Seguridad Nacional | | | - | | | - |
| Asuntos de Orden Público y de Seguridad Interior | | | - | | | - |
| Otros Servicios Generales | | | - | | | - |
| Desarrollo Social | 21,731.7 | 38,974.7 | 60,706.4 | 56,233.4 | 56,233.4 | 4,473.0 |
| Protección Ambiental | | | - | | | - |
| Vivienda y Servicios a la Comunidad | | | - | | | - |
| Salud | 21,731.7 | 38,974.7 | 60,706.4 | 56,233.4 | 56,233.4 | 4,473.0 |
| Recreación, Cultura y Otras Manifestaciones Sociales | | | - | | | - |
| Educación | | | - | | | - |
| Protección Social | | | - | | | - |
| Otros Asuntos Sociales | | | - | | | - |
| Desarrollo Económico | - | - | - | - | - | - |
| Asuntos Económicos, Comerciales y Laborales en General | | | - | | | - |
| Agropecuaria, Silvicultura, Pesca y Caza | | | - | | | - |
| Combustibles y Energía | | | - | | | - |
| Minería, Manufacturas y Construcción | | | - | | | - |
| Transporte | | | - | | | - |
| Comunicaciones | | | - | | | - |
| Turismo | | | - | | | - |
| Ciencia, Tecnología e Innovación | | | - | | | - |
| Otras Industrias y Otros Asuntos Económicos | | | - | | | - |
| Otras no Clasificadas en Funciones Anteriores | - | - | - | - | - | - |
| Transacciones de la Deuda Pública / Costo Financiero de la Deuda | | | - | | | - |
| Transferencias, Participaciones y Aportaciones entre Diferentes Niveles y Órdenes de Gobierno | | | - | | | - |
| Saneamiento del Sistema Financiero | | | - | | | - |
| Adeudos de Ejercicios Fiscales Anteriores | | | - | | | - |
| Total del Gasto | 24,742.6 | 38,948.2 | 63,690.8 | 58,263.7 | 58,263.7 | 5,427.1 |



BTEM

Banco de Tejidos del Estado México
Endeudamiento Neto
Del 1 de Enero al 31 de Diciembre de 2023
(Miles de Pesos)

| Identificación de Crédito o Instrumento | Contratación/Colocación | Amortización | Endeudamiento Neto |
|--|-------------------------|--------------|--------------------|
| | A | B | C = A - B |
| Créditos Bancarios | | | |
| | | | - |
| | | | - |
| | | | - |
| | | | - |
| | | | - |
| | | | - |
| Total Créditos Bancarios | - | - | - |
| Otros Instrumentos de Deuda | | | |
| | | | - |
| | | | - |
| | | | - |
| | | | - |
| | | | - |
| | | | - |
| Total Otros Instrumentos de Deuda | - | - | - |
| TOTAL | - | - | - |

Banco de Tejidos del Estado de México
Intereses de la Deuda
Del 1 de Enero al 31 de Diciembre de 2023
(Miles de Pesos)

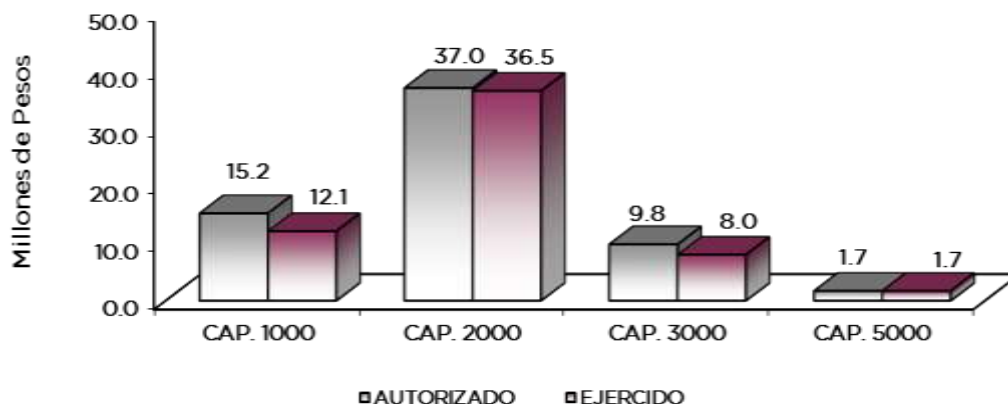
| Identificación de Crédito o Instrumento | Devengado | Pagado |
|--|-----------|--------|
| Créditos Bancarios | | |
| | | |
| | | |
| | | |
| | | |
| | | |
| | | |
| Total de Intereses de Créditos Bancarios | - | - |
| Otros Instrumentos de Deuda | | |
| | | |
| | | |
| | | |
| | | |
| | | |
| Total de Intereses de Otros Instrumentos de Deuda | - | - |
| TOTAL | - | - |



BTEM

Banco de Tejidos del Estado de México
EGRESOS POR CAPÍTULO
(Miles de Pesos)

| EGRESOS | PRESUPUESTO 2023 | | | TOTAL AUTORIZADO | EJERCIDO | VARIACIÓN | |
|---|------------------|-------------------------------|-------------------------------|------------------|-----------------|----------------|------------|
| | AUTORIZADO | ASIGNACIONES Y/O AMPLIACIONES | REDUCCIONES Y/O DISMINUCIONES | | | IMPORTE | % |
| Servicios Personales | 15,216.4 | 1,923.9 | 1,923.9 | 15,216.4 | 12,074.3 | 3,142.1 | 20.6 |
| Materiales y Suministros | 3,268.5 | 34,714.6 | 1,021.0 | 36,962.1 | 36,502.0 | 460.1 | 1.2 |
| Servicios Generales | 4,557.7 | 7,290.6 | 2,036.0 | 9,812.3 | 7,989.1 | 1,823.2 | 18.6 |
| Bienes Muebles, Inmuebles e Intangibles | 1,700.0 | 247.9 | 247.9 | 1,700.0 | 1,698.3 | 1.7 | .1 |
| T O T A L | 24,742.6 | 44,177.0 | 5,228.8 | 63,690.8 | 58,263.7 | 5,427.1 | 8.5 |



NOTAS AL PRESUPUESTO DE EGRESOS

EGRESOS

Inicialmente se autorizaron 24 millones 742.6 miles de pesos, registrándose ampliaciones y traspasos netos de más por 38 millones 948.2 miles de pesos, determinándose un presupuesto modificado de 63 millones 690.8 miles de pesos, de los cuales se ejercieron 58 millones 263.7 miles de pesos, resultando un subejercicio de 5 millones 427.1 miles de pesos, equivalente al 8.5 por ciento en relación con el total autorizado.

SERVICIOS PERSONALES

Se autorizaron 15 millones 216.4 miles de pesos. De dicha cantidad se ejercieron 12 millones 74.3 miles de pesos, resultando un subejercicio de 3 millones 142.1 miles de pesos, equivalente al 20.6 por ciento en relación con el total autorizado.

MATERIALES Y SUMINISTROS

Se autorizó para este capítulo 3 millones 268.5 miles de pesos, posteriormente se dieron ampliaciones, reducciones y traspasos netos de más por 33 millones 693.6 miles de pesos, determinándose un presupuesto modificado de 36 millones 962.1 miles de pesos. De dicha



B T E M

cantidad se ejercieron 36 millones 502 mil pesos, resultando un subejercicio 460.1 miles de pesos, equivalente al 1.2 por ciento en relación con el total autorizado.

El presupuesto ejercido, fue aplicado en la adquisición de materiales y artículos médicos para el desarrollo de las actividades propias del Banco de Tejidos, tales como: materiales, suministros médicos y reactivos, principalmente.

SERVICIOS GENERALES

Se tuvo un autorizado inicial de 4 millones 557.7 miles de pesos, posteriormente, se aplicaron ampliaciones, reducciones y traspasos netos de más por 5 millones 254.6 miles de pesos, resultando un presupuesto modificado de 9 millones 812.3 miles de pesos. De dicha cantidad se ejercieron 7 millones 989.1 miles de pesos, por lo que se tiene un subejercicio de un millón 823.2 miles de pesos, equivalente al 18.6 por ciento en relación con el total autorizado.

El presupuesto fue aplicado principalmente a la contratación de servicios necesarios para la operación del Banco de Tejidos del Estado de México tales como: teléfono fijo, servicio de limpieza, vigilancia, contratación de servicios de mantenimiento, para equipos médicos, y de laboratorio.

La variación obedece al cumplimiento en la Contención del Gasto y Ahorro Presupuestal del ejercicio 2023

BIENES MUEBLES, INMUEBLES E INTANGIBLES

Se tuvo un autorizado inicial de un millón 700 mil pesos. El importe ejercido fue de un millón 698.3 miles de pesos, con un subejercicio de 1.7 miles de pesos, equivalente al .1 por ciento en relación con el total autorizado.

| INFORMACIÓN PRESUPUESTAL | | | | | | |
|--|------------------|-------------------------------|-------------------------------|------------------|-----------------|----------------|
| Banco de Tejidos del Estado de México | | | | | | |
| EGRESOS POR OBJETO DEL GASTO | | | | | | |
| (Miles de Pesos) | | | | | | |
| CAPÍTULO Y OBJETO DEL GASTO | PRESUPUESTO 2023 | | | | | |
| | AUTORIZADO | ASIGNACIONES Y/O AMPLIACIONES | REDUCCIONES Y/O DISMINUCIONES | TOTAL AUTORIZADO | EJERCIDO | VARIACIÓN |
| SERVICIOS PERSONALES | 15,216.4 | 1,923.9 | 1,923.9 | 15,216.4 | 12,074.3 | 3,142.1 |
| Sueldo Base | 6,528.5 | | 1,169.9 | 5,358.6 | 5,033.3 | 325.3 |
| Prima Vacacional | 667.4 | 3.5 | 109.7 | 561.2 | 318.8 | 242.4 |
| Aguinaldo | 1,022.3 | 311.7 | 25.9 | 1,308.1 | 827.5 | 480.6 |
| Vacaciones no Disfrutadas por Finiquito | 14.2 | 4.6 | 13.4 | 5.4 | 5.4 | 0.0 |
| Compensación por Retabulación | 949.3 | 139.9 | 171.3 | 917.9 | 478.5 | 439.4 |
| Gratificación | 2,283.5 | 717.6 | 98.7 | 2,902.4 | 2,902.4 | |
| Gratificación por Convenio | 270.9 | | 103.4 | 167.5 | 12.3 | 155.2 |
| Aportaciones de Servicio de Salud | 873.5 | | | 873.5 | 718.7 | 154.8 |
| Aportaciones al Sistema Solidario de Reparto | 645.2 | 5.0 | | 650.2 | 533.3 | 116.9 |
| Aportaciones del Sistema de Capitalización Individual | 237.7 | | | 237.7 | 110.9 | 126.8 |
| Aportaciones para Financiar los Gastos Generales de Administración del ISSEMyM | 186.0 | | | 186.0 | | 123.1 |
| Aportaciones para Riesgo de Trabajo | 210.2 | 112.1 | 15.3 | 307.0 | 240.3 | 66.7 |
| Seguros y Fianzas | 44.5 | 30.1 | | 74.6 | 30.1 | 44.5 |
| Cuotas para Fondo de Retiro | 80.4 | 5.0 | | 85.4 | 75.8 | 9.6 |
| Seguro de Separación Individualizado | 466.4 | 53.8 | | 520.2 | 307.6 | 212.6 |
| Liquidaciones por Indemnizaciones, por Sueldos y Salarios Caidos | 168.5 | 350.0 | 51.9 | 466.6 | | 466.6 |
| Otros Gastos Derivados de Convenio | 132.9 | | | 132.9 | | 132.9 |
| Despensa | 148.3 | 30.6 | 1.8 | 177.1 | 177.0 | 0.1 |
| Estímulos por Puntualidad y Asistencia | 286.7 | 160.0 | 162.6 | 284.1 | 239.5 | 44.6 |
| MATERIALES Y SUMINISTROS | 3,268.5 | 34,714.6 | 1,021.0 | 36,962.1 | 36,502.0 | 460.1 |
| Materiales y Útiles de Oficina | 83.3 | 76.5 | 63.6 | 96.2 | 82.4 | 13.8 |
| Materiales y Útiles para el Procesamiento en Equipos y Bienes Informáticos | 45.1 | 199.9 | 105.7 | 139.3 | 139.0 | 0.3 |
| Material y Enseres de Limpieza | 27.1 | 41.9 | 12.5 | 56.5 | 48.4 | 8.1 |
| Sustancias Químicas | | 29.3 | | 29.3 | 29.2 | 0.1 |
| Medicinas y Productos Farmacéuticos | 821.4 | 4.5 | 493.2 | 332.7 | 321.4 | 11.3 |
| Materiales, Accesorios y Suministros Médicos | 469.6 | 25,191.0 | 128.1 | 25,532.5 | 25,486.5 | 46.0 |



B T E M

| CAPÍTULO Y OBJETO DEL GASTO | P R E S U P U E S T O 2 0 2 3 | | | | | |
|---|-------------------------------|-------------------------------|-------------------------------|------------------|-----------------|----------------|
| | AUTORIZADO | ASIGNACIONES Y/O AMPLIACIONES | REDUCCIONES Y/O DISMINUCIONES | TOTAL AUTORIZADO | EJERCIDO | VARIACIÓN |
| Materiales, Accesorios y Suministros de Laboratorio | 1,667.4 | 8,863.3 | 141.5 | 10,389.2 | 10,016.2 | 373.0 |
| Combustibles, Lubricantes y Aditivos | 98.6 | 82.4 | 9.6 | 171.4 | 171.4 | |
| Vestuario y Uniformes | 21.0 | 73.4 | 15.3 | 79.1 | 79.1 | 0.0 |
| Refacciones, Accesorios y Herramientas | | 1.8 | | 1.8 | 1.8 | |
| Refacciones y Accesorios para Equipo de Cómputo | 18.0 | 9.1 | 18.0 | 9.1 | 9.1 | 0.0 |
| Refacciones y Accesorios Menores de Equipo e Instrumental Médico y de Laboratorio | 5.9 | 21.8 | 5.9 | 21.8 | 21.8 | |
| Artículos para la Extinción de Incendios | 7.9 | | | 7.9 | 3.5 | 4.4 |
| Otros Enseres | 3.2 | 119.7 | 27.6 | 95.3 | 92.2 | 3.1 |
| SERVICIOS GENERALES | 4,557.7 | 7,290.6 | 2,036.0 | 9,812.3 | 7,989.1 | 1,823.2 |
| Servicio de Energía Eléctrica | 462.1 | 66.7 | 11.0 | 517.8 | 500.9 | 16.9 |
| Gas | 20.8 | 4.9 | 13.7 | 12.0 | 11.9 | 0.1 |
| Servicio de Agua | 6.2 | 106.9 | 6.3 | 106.8 | 102.3 | 4.5 |
| Servicio de Telefonía Convencional | 81.4 | 17.5 | 9.3 | 89.6 | 86.4 | 3.2 |
| Servicio Postal y Telegráfico | 20.7 | 17.9 | 7.6 | 31.0 | 26.8 | 4.2 |
| Arrendamiento de equipos y bienes informaticos | 207.9 | 6.0 | 46.4 | 167.5 | 139.7 | 27.8 |
| Arrendamiento de Vehículos | 126.0 | | 73.5 | 52.5 | | 52.5 |
| Arrendamiento de Maquinaria y Equipo | 144.0 | | 66.0 | 78.0 | | 78.0 |
| Arrendamiento de Activos Intangibles | 12.3 | | 12.3 | | | |
| Asesorías Asociadas a Convenios o Acuerdos | 118.6 | 449.2 | 30.7 | 537.1 | 439.9 | 97.2 |
| Capacitación | | 6.3 | | 6.3 | 6.3 | |
| Servicios de Apoyo Administrativo y Fotocopiado | 59.3 | 2.9 | 13.2 | 49.0 | 31.6 | 17.4 |
| Impresiones de Documentos Oficiales para la Prestación de Servicios Públicos, Identificación, Formatos Administrativos y Fiscal | | 19.6 | | 19.6 | 19.6 | |
| Servicios de Impresión de Documentos Oficiales | 8.3 | | 8.3 | | | |
| Servicios de Vigilancia | 251.0 | 225.7 | 25.3 | 451.4 | 443.2 | 8.2 |
| Servicios Bancarios y Financieros | 2.5 | 2.3 | 1.5 | 3.3 | 2.4 | 0.9 |
| Seguros y Fianzas | 83.3 | 55.8 | 38.4 | 100.7 | 66.7 | 34.0 |
| Reparación y Mantenimiento de Inmuebles | 121.7 | 52.5 | 66.6 | 107.6 | 92.4 | 15.2 |
| Adaptación de locales, almacenes, bodegas y edificios | 69.6 | 3,675.2 | 366.5 | 3,378.3 | 3,267.8 | 110.5 |
| Reparación, Mantenimiento e Instalación de Mobiliario y Equipo de Oficina | 3.6 | 10.7 | 3.6 | 10.7 | 10.7 | |
| Reparación, Instalación y Mantenimiento de Bienes Informáticos | 55.7 | 43.7 | 52.4 | 47.0 | 46.9 | 0.1 |
| Microfilmación y Tecnologías de la Información | | | | | | |
| Reparación, Instalación y Mantenimiento de Equipo Médico y de Laborator | 800.7 | | 238.4 | 562.3 | 454.7 | 107.6 |
| Reparación y Mantenimiento de Vehículos Terrestres, Aéreos y Lacustres | 51.6 | 134.3 | 16.0 | 169.9 | 168.3 | 1.6 |
| Reparación, Instalación y Mantenimiento de Máquinaria, Equipo Instrument | 161.0 | 61.1 | 68.1 | 154.0 | 61.2 | 92.8 |
| Servicios de Lavandería, Limpieza e Higiene | 262.8 | 65.5 | 26.2 | 301.1 | 301.0 | 1.1 |
| Servicios de Fumigación | 35.0 | 3.4 | 5.9 | 32.5 | 28.9 | 3.6 |
| Publicaciones Oficiales y de Información en General para Difusión | 11.1 | 1.8 | 7.0 | 5.9 | 1.8 | 4.1 |
| Transportación Aérea | | 34.6 | | 34.6 | 34.1 | 0.5 |
| Gastos de alimentación en territorio nacional | | 52.2 | 1.8 | 50.4 | 47.0 | 3.4 |
| Gastos de hospedaje en el extranjero | | 14.1 | | 14.1 | 11.9 | 2.2 |
| Otros Servicios de Traslado y Hospedaje | | 184.6 | | 184.6 | 184.6 | |
| Gastos de Ceremonias Oficiales y de Orden Social | | 2.2 | | 2.2 | 2.2 | |
| Congresos y Convenciones | 22.8 | | 8.0 | 14.8 | | 14.8 |
| Otros Impuestos y Derechos | 20.7 | 611.4 | 16.7 | 615.4 | 19.8 | 595.6 |
| Penas, multas, accesorios y actualizaciones | | 40.3 | | 40.3 | 40.3 | |
| Impuesto sobre Erogaciones por Remuneraciones al Trabajo Personal | 288.9 | 28.4 | | 317.3 | 312.8 | 4.5 |
| Gastos de Servicios Menores | 138.8 | 10.5 | 54.4 | 94.9 | 76.1 | 18.8 |
| Subcontratación de Servicios con Terceros | 909.3 | 1,282.4 | 740.9 | 1,450.8 | 948.9 | 501.9 |
| BIENES MUEBLES, INMUEBLES E INTANGIBLES | 1,700.0 | 247.9 | 247.9 | 1,700.0 | 1,698.3 | 1.7 |
| Muebles y Enseres | | 11.5 | .4 | 11.1 | 11.1 | |
| Bienes Informáticos | 320.0 | 46.8 | 58.0 | 308.8 | 308.8 | |
| Equipo Médico y de Laboratorio | 680.0 | 75.1 | | 755.1 | 755.0 | 0.1 |
| Instrumental médico y de laboratorio | 700.0 | | 189.5 | 510.5 | 509.3 | 1.2 |
| Sistemas de Aire Acondicionado, Calefacción y de Refrigeración Industrial y Comercial | | 38.1 | | 38.1 | 38.1 | |
| Software | | 76.4 | | 76.4 | 76.0 | 0.4 |
| T O T A L | 24,742.6 | 44,177.0 | 5,228.8 | 63,690.8 | 58,263.7 | 5,427.1 |
| | ===== | ===== | ===== | ===== | ===== | ===== |



BTEM

INFORMACIÓN PROGRAMÁTICA



BTEM



B T E M

Banco de Tejidos del Estado de México
Gasto por Categoría Programática
Del 1 de Enero al 31 de Diciembre de 2023
(Miles de Pesos)

| Concepto | Egresos | | | | | Subejercicio 6=(3 - 4) |
|--|-----------------|--------------------------------|-----------------|-----------------|-----------------|---------------------------|
| | Aprobado | Ampliaciones/ (Reducciones) | Modificado | Devengado | Pagado | |
| | 1 | 2 | 3=(1 + 2) | 4 | 5 | |
| Programas | 24,742.6 | 38,948.2 | 63,690.8 | 58,263.7 | 58,263.7 | 5,427.1 |
| Subsidios: Sector Social y Privado o Entidades Federativas y Municipios | - | - | - | - | - | - |
| Sujetos a Reglas de Operación | | | - | | | - |
| Otros Subsidios | | | - | | | - |
| Desempeño de las Funciones | 24,742.6 | 38,948.2 | 63,690.8 | 58,263.7 | 58,263.7 | 5,427.1 |
| Prestación de Servicios Públicos | 24,742.6 | 38,948.2 | 63,690.8 | 58,263.7 | 58,263.7 | 5,427.1 |
| Provisión de Bienes Públicos | | | - | | | - |
| Planeación, Seguimiento y Evaluación de Políticas Públicas | | | - | | | - |
| Promoción y Fomento | | | - | | | - |
| Regulación y Supervisión | | | - | | | - |
| Funciones de las Fuerzas Armadas (Únicamente Gobierno Federal) | | | - | | | - |
| Específicos | | | - | | | - |
| Proyectos de Inversión | | | - | | | - |
| Administrativos y de Apoyo | - | - | - | - | - | - |
| Apoyo al Proceso Presupuestario y para Mejorar la Eficiencia Institucional | | | - | | | - |
| Apoyo a la Función Pública y al Mejoramiento de la Gestión | | | - | | | - |
| Operaciones Ajenas | | | - | | | - |
| Compromisos | - | - | - | - | - | - |
| Obligaciones de Cumplimiento de Resolución Jurisdiccional | | | - | | | - |
| Desastres Naturales | | | - | | | - |
| Obligaciones | - | - | - | - | - | - |
| Pensiones y Jubilaciones | | | - | | | - |
| Aportaciones a la Seguridad Social | | | - | | | - |
| Aportaciones a Fondos de Estabilización | | | - | | | - |
| Aportaciones a Fondos de Inversión y Reestructura de Pensiones | | | - | | | - |
| Programa de Gasto Federalizado (Gobierno Federal) | - | - | - | - | - | - |
| Gasto Federalizado | | | - | | | - |
| Participaciones a Entidades Federativas y Municipios | | | - | | | - |
| Costo Financiero, Deuda o Apoyos a Deudores y Ahorradores de la Banca | | | - | | | - |
| Adeudos de Ejercicios Fiscales Anteriores | | | - | | | - |
| Total del Gasto | 24,742.6 | 38,948.2 | 63,690.8 | 58,263.7 | 58,263.7 | 5,427.1 |



B T E M

El Plan de Desarrollo del Estado de México 2017-2023, es un instrumento prospectivo con una visión hacia 2030. En él, se concentran las bases para la elaboración de los programas sectoriales, especiales y regionales que delinearán de manera más puntual y detallada los pasos para el cumplimiento de los objetivos establecidos, así como los planes específicos de inversión que permitirán realizar la proyección de los recursos financieros. Este esfuerzo colectivo plasma los retos y desafíos de la agenda gubernamental con un profundo sentido de responsabilidad y con el compromiso de lograr un desarrollo democrático.

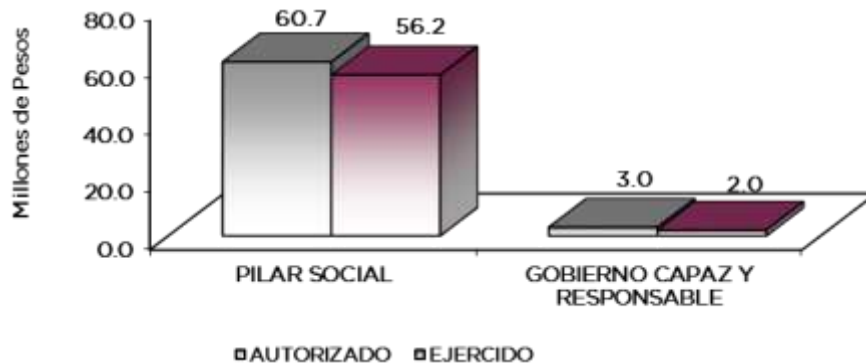
PILAR SOCIAL

Programas de nueva generación para disminuir la desigualdad. El Gobierno del Estado de México considera prioritario desarrollar y conservar familias fuertes, promover el empleo y proteger el ingreso, particularmente el de las mujeres. En correspondencia con la Agenda 2030, el logro de estos propósitos influirá directa e indirectamente el cumplimiento de las metas globales que contribuirán a disminuir la pobreza y el hambre; procurarán el acceso a una vivienda y a servicios básicos adecuados; reducirán las desigualdades y la discriminación; promoverán una educación inclusiva, equitativa y de calidad, así como una vida sana y en general el bienestar. Diagnóstico: Pobreza y Hambre en el Estado de México.

GOBIERNO CAPAZ Y RESPONSABLE

El reto de los gobiernos actuales versa sobre la eficacia en solucionar los problemas endémicos que aquejan a las sociedades modernas y uno de los mayores retos es hacerlo con apego al Estado de Derecho, ya que éste aporta las normas y los valores fundamentales que rigen la convivencia social, así como los derechos y obligaciones de los actores sociales y políticos.

| Banco de Tejidos del Estado de México | | | | | | | |
|---------------------------------------|-------------------------------|-------------------------------|-------------------------------|------------------|-----------------|----------------|------------|
| EGRESOS POR PILAR Y/O EJE TRANSVERSAL | | | | | | | |
| (Miles de Pesos) | | | | | | | |
| PILAR Y/O EJE TRANSVERSAL | P R E S U P U E S T O 2 0 2 3 | | | | VARIACIÓN | | |
| | AUTORIZADO | ASIGNACIONES Y/O AMPLIACIONES | REDUCCIONES Y/O DISMINUCIONES | TOTAL AUTORIZADO | EJERCIDO | IMPORTE | % |
| Pilar Social | 21,731.7 | 44,177.0 | 5,202.3 | 60,706.4 | 56,233.4 | 4,473.0 | 7.4 |
| Gobierno Capaz y Responsable | 3,010.9 | .0 | 26.5 | 2,984.4 | 2,030.3 | 954.1 | 32.0 |
| T O T A L | 24,742.6 | 44,177.0 | 5,228.8 | 63,690.8 | 58,263.7 | 5,427.1 | 8.5 |
| | ===== | ===== | ===== | ===== | ===== | ===== | ===== |



B T E M

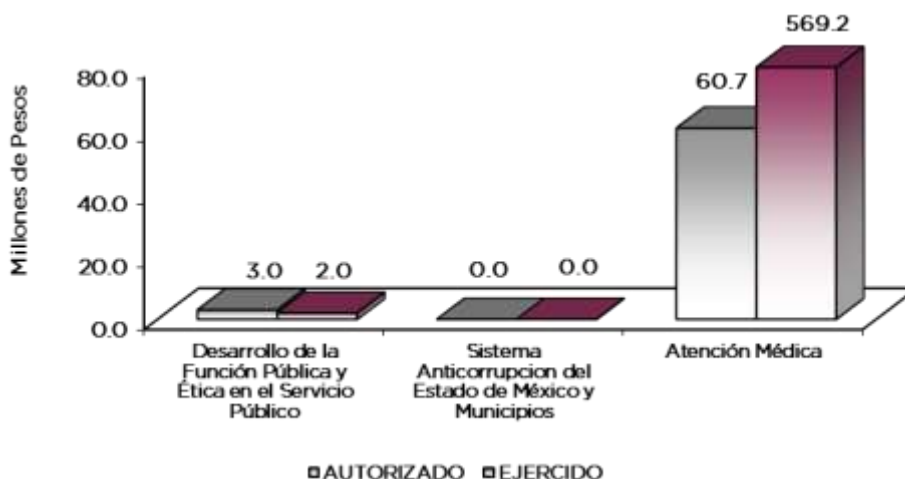
FINALIDAD

El Banco de Tejidos tiene como objetivo Brindar las condiciones Higiénicas y la calidad de los tejidos, en el refinamiento de los procedimientos de procuración, preservación y utilización del tejido a fin de mejorar la calidad de vida de cualquier solicitante.

DESARROLLO SOCIAL

En esta finalidad se avanzará en la provisión de servicios a la población en materia de Protección Social, Educación, Salud y Vivienda y Servicios a la Comunidad, con lo que se apoyará fundamentalmente la consecución de las Metas Nacionales México Incluyente y México con Educación de Calidad.

| Banco de Tejidos del Estado de México | | | | | | | |
|---|-----------------|-------------------------------|-------------------------------|------------------|-----------------|----------------|------------|
| EGRESOS POR PROGRAMA | | | | | | | |
| (Miles de Pesos) | | | | | | | |
| PROGRAMA | AUTORIZADO | P R E S U P U E S T O 2 0 2 3 | | TOTAL AUTORIZADO | EJERCIDO | VARIACIÓN | |
| | | ASIGNACIONES Y/O AMPLIACIONES | REDUCCIONES Y/O DISMINUCIONES | | | IMPORTE | % |
| Desarrollo de la Función Pública y Ética en el Servicio Público | 2,984.4 | .0 | .0 | 2,984.4 | 2,030.3 | 954.1 | 32.0 |
| Sistema Anticorrupción del Estado de México y Municipios | 26.5 | .0 | 26.5 | .0 | .0 | .0 | .0 |
| Atención Médica | 21,731.7 | 44,177.0 | 5,202.3 | 60,706.4 | 56,233.4 | 4,473.0 | 7.4 |
| T O T A L | 24,742.6 | 44,177.0 | 5,228.8 | 63,690.8 | 58,263.7 | 5,427.1 | 8.5 |



BTEM

AVANCE OPERATIVO-PROGRAMÁTICO Y PRESUPUESTAL

GOBIERNO

GOBIERNO DE RESULTADOS

DESARROLLO DE LA FUNCIÓN PÚBLICA Y ÉTICA EN EL SERVICIO PÚBLICO

010304010101 FISCALIZACIÓN, CONTROL Y EVALUACIÓN INTERNA DE LA GESTIÓN PÚBLICA
BTEM

Durante el ejercicio 2023, como parte de las acciones de fiscalización realizadas al interior del Banco de Tejidos del Estado de México y a fin de verificar que los recursos ejercidos, así como las acciones desempeñadas, se orientaron a atender lo que señala la normatividad aplicable al Organismo, se ejecutaron 2 auditorías de las 3 que se tenían programadas, lográndose un 66.7 por ciento de la meta; asimismo, como parte de las acciones preventivas se realizaron 35 inspecciones de las 34 que se tenían programadas, lo que representó el 102.9 por ciento de lo programado; de la misma manera, se programó la participación en reuniones de Órganos de Gobierno, para lo cual se realizaron 20 reuniones de las 19 que se tenían programadas, cumpliendo la meta al 105.3 por ciento. Como parte de las acciones

Para el seguimiento de atención a observaciones se realizaron 2 de las 2 programadas, cumpliendo la meta al 100 por ciento; en el mismo tenor referente a las acciones derivadas de la fiscalización de entes externos, se realizó la acción que se tenía programada, dando cumplimiento al 100 por ciento de la meta; por último, se realizaron 8 testificaciones de las 8 que se tenían programadas, cumpliendo al 100 por ciento con la meta.

OTRAS NO CLASIFICADAS EN FUNCIONES ANTERIORES

FINANCIAMIENTO PARA EL DESARROLLO

SISTEMA ANTICORRUPCIÓN

010304020204 INVESTIGACIÓN DE FALTAS ADMINISTRATIVAS
BTEM

Durante el ejercicio 2023, se programaron 3 expedientes, los cuales fueron alcanzados, cumpliendo la meta al 100 por ciento, lo anterior conforme a la recepción de denuncias derivadas de las presuntas faltas administrativas, por otro lado, también se atendieron 3 denuncias de las 3 programadas cumpliendo al 100 por ciento con la meta.

DESARROLLO SOCIAL

GOBIERNO SOLIDARIO

ATENCIÓN MÉDICA

020302010202 SISTEMA ESTATAL DE TRASPLANTES
BTEM

Procurar tejidos humanos.

Derivado de la atención médica, referente a la procuración de tejidos, de los 3 mil 31 programados, se alcanzaron 2 mil 919 tejidos, representando el 96.3 por ciento de la meta programada.

Procesar tejidos humanos.

Con el propósito de brindar una atención de calidad y tener a disposición de insumos para la salud, para la Institución que en determinada situación lo solicite, el Organismo dispuso de 4 mil

BTEM

20 tejidos humanos. Por lo cual la meta se alcanzó 108.6 por ciento, toda vez que se tenían programados 3 mil 700 tejidos en el ejercicio reportado.

Conservar tejidos procesados bajo condiciones saludables.

Durante el ejercicio 2023, el Organismo manipuló de manera satisfactoria la conservación de 2 mil 948 tejidos humanos de los 3 mil 151 tejidos que se tenían programados, logrando el 93.64 por ciento de lo programado.

Suministrar tejidos procesados a Instituciones de salud públicas y privadas.

Las acciones emprendidas por el BTEM, para garantizar la calidad de los tejidos humanos que el mismo suministra a las diferentes instancias y a la población mexiquense, le ha permitido proveer con altos estándares de calidad 6 mil 975 tejidos humanos, respecto a lo programado de 6 mil 901 tejidos, lográndose un 101.1 por ciento.

Establecer convenios de colaboración en materia de procuración de tejidos humanos y certificación de procedimientos.

Se estableció la meta de 50 convenios con diferentes instancias, lográndose 49 convenios y alcanzando un 98 por ciento respecto a lo programado.

Resguardo y almacenamiento de tejidos.

En concordancia con los estándares internacionales se resguardaron y almacenaron 7 mil 94 tejidos, de los 7 mil 82 que se tenían programados, logrando se cumpliera en un 100.2 por ciento la meta.

**020302010203 PROFESIONALIZACIÓN DE LOS RECURSOS HUMANOS PARA LA PRESTACIÓN DE SERVICIOS, ENSEÑANZA E INVESTIGACIÓN EN MATERIA DE SALUD
BTEM**

Capacitar al personal de salud.

Derivado de las acciones tomadas en el ejercicio reportado referente a cursos de capacitación a los servicios que brinda el Organismo, fueron programados 28 y alcanzándose los mismos, representando el 100 por ciento de la meta programada.

Elaborar estudios de investigación en salud.

Durante el periodo 2023 se realizaron 3 estudios, teniéndose programados 3, por lo que se cumplió a la fecha el 100 por ciento del programado.



B T E M

Banco de Tejidos del Estado de México
Avance Operativo - Programático y Presupuestal
Enero - Diciembre 2023

| | | | | | | PRESUPUESTO 2023 (Miles de Pesos) | | | | | | | |
|--|-----|----|----|----|----|--|------------------|-------------|-----------|----------|-----------------|-----------------|-------------|
| FIN | FUN | SF | PP | SP | Pr | DESCRIPCIÓN | UNIDAD DE MEDIDA | PROGRAMA DO | ALCANZADO | AVANCE % | AUTORIZADO | EJERCIDO | % |
| GOBIERNO CAPAZ Y RESPONSABLE | | | | | | | | | | | | | |
| DESARROLLO DE LA FUNCIÓN PÚBLICA Y ÉTICA EN EL SERVICIO PÚBLICO | | | | | | | | | | | | | |
| 01 | 03 | 04 | 01 | 01 | 01 | FISCALIZACIÓN, CONTROL Y EVALUACIÓN INTERNA DE LA GESTIÓN PÚBLICA | | | | | 2,984.4 | 2,030.3 | 68.0 |
| | | | | | | Realizar auditorías, con el propósito de verificar el cumplimiento del marco normativo que regula el funcionamiento de las dependencias y organismos auxiliares del Ejecutivo Estatal y los Ayuntamientos. | Auditoría | 3 | 2 | 66.7 | | | |
| | | | | | | Realizar inspecciones a rubros específicos en las dependencias, organismos auxiliares del Ejecutivo Estatal y en su caso Ayuntamientos, con el propósito de constatar el cumplimiento del marco normativo que lo regula. | Inspección | 34 | 35 | 102.9 | | | |
| | | | | | | Participación del órgano de control interno en reuniones que por mandato legal o disposición administrativa así lo requiera. | Reunión | 19 | 20 | 105.3 | | | |
| | | | | | | Participar en testificaciones, con el propósito de asegurarse que los actos administrativos se realicen conforme a la normatividad vigente. | Testificación | 8 | 8 | 100.0 | | | |
| | | | | | | Realizar seguimiento de atención a observaciones y acciones de mejora determinadas con motivo de los actos de fiscalización realizados por la Dirección General u Organismo Interno de Control | Acción | 2 | 2 | 100.0 | | | |
| | | | | | | Atender acciones derivadas de la fiscalización realizada por Entes Fiscalizadores Externos | Acción | 1 | 1 | 100.0 | | | |
| OTRAS NO CLASIFICADAS EN FUNCIONES ANTERIORES | | | | | | | | | | | | | |
| FINANCIAMIENTO PARA EL DESARROLLO | | | | | | | | | | | | | |
| SISTEMA ANTICORRUPCIÓN DEL ESTADO DE MÉXICO Y MUNICIPIOS | | | | | | | | | | | | | |
| 01 | 03 | 04 | 02 | 02 | 04 | INVESTIGACIÓN DE FALTAS ADMINISTRATIVAS | | | | | 0.0 | 0.0 | 0.0 |
| | | | | | | Recibir las denuncias derivadas de las presuntas faltas administrativas, así como las sugerencias y reconocimientos presentados por los interesados relacionadas con la prestación del servicio público | Expediente | 3 | 3 | 100.0 | | | |
| | | | | | | Atender las denuncias presentadas por los interesados | Expediente | 3 | 3 | | | | |
| GOBIERNO CAPAZ Y RESPONSABLE | | | | | | | | | | | | | |
| ATENCIÓN MÉDICA | | | | | | | | | | | | | |
| 02 | 03 | 02 | 01 | 02 | 02 | SISTEMA ESTATAL DE TRASPLANTES | | | | | 59,559.8 | 55,528.4 | 93.2 |
| | | | | | | Procurar tejidos humanos | Tejido | 3,031 | 2,919 | 96.3 | | | |
| | | | | | | Procesar tejidos humanos | Tejido | 3,700 | 4,020 | 108.6 | | | |
| | | | | | | Suministrar tejidos procesados a instituciones de salud públicas y privadas | Tejido | 6,901 | 6,975 | 101.1 | | | |
| | | | | | | Conservar tejidos procesados bajo condiciones saludables | Tejido | 3,151 | 2,948 | 93.6 | | | |
| | | | | | | Establecer convenios de colaboración en materia de procuración de tejidos humanos y certificación de procedimientos | Convenio | 50 | 49 | 98.0 | | | |
| | | | | | | Resguardo y almacenamiento de tejidos | Tejido | 7,082 | 7,094 | 100.2 | | | |
| GOBIERNO CAPAZ Y RESPONSABLE | | | | | | | | | | | | | |
| 02 | 03 | 02 | 01 | 02 | 03 | PROFESIONALIZACIÓN DE LOS RECURSOS HUMANOS PARA LA PRESTACIÓN DE SERVICIOS, ENSEÑANZA E INVESTIGACIÓN | | | | | 1,146.6 | 705.0 | 61.5 |
| | | | | | | Capacitar al personal de salud | Persona | 28 | 28 | 100.0 | | | |
| | | | | | | Desarrollo de Protocolos de Investigación | Estudio | 3 | 3 | 100.0 | | | |
| T O T A L | | | | | | | | | | | 63,690.8 | 58,263.7 | 91.5 |
| | | | | | | | | | | | ===== | ===== | |



ANEXOS ESTABLECIDOS EN DIFERENTES ORDENAMIENTOS



B T E M



BTEM

**Relación de Bienes Inmuebles que Componen el Patrimonio
Cuenta Pública 2023
(Miles de Pesos)**

Ente Público: Banco de Tejidos del Estado de México

| Código | Descripción de Bienes Inmuebles | Valor en Libros |
|--------|---------------------------------|-----------------|
| | Terrenos | 1,227.5 |
| | Construcciones en Proceso | 7,478.3 |
| | T O T A L | 8,705.8 |

**Relación de Bienes Muebles que Componen el Patrimonio
Cuenta Pública 2023**

Ente Público: Banco de Tejidos del Estado de México

| Código | Descripción de Bienes Muebles | Valor en Libros |
|--------|--|-----------------|
| | Mobiliario y Equipo de Administración | 1,091.9 |
| | Equipo e Instrumental Médico y Laboratorio | 37,080.1 |
| | Equipo de Transporte | 652.7 |
| | Equipo Industrial y maquinaria | 289.3 |
| | T O T A L | 39,114.0 |



BTEM

Banco de Tejidos del Estado de México
Cuenta Pública 2023
Relación de Cuentas Bancarias Productivas Específicas

| Fondo, Programa o Convenio | Datos de la Cuenta Bancaria | |
|----------------------------|-----------------------------|-------------------|
| | Institución Bancaria | Número de Cuentas |
| Cheques Ingresos Propios | BBVA | 095 |
| Cheques Ingresos Propios | BBVA | 923 |
| Cheques Subsidio Estatal | BBVA | 022 |



FORMATOS PARA EL CUMPLIMIENTO DE LA LEY DE DISCIPLINA FINANCIERA DE LAS ENTIDADES FEDERATIVAS Y LOS MUNICIPIOS



B T E M



B T E M

| Banco de Tejidos del Estado de México Estado de Situación Financiera Detallado - LDF Al 31 de Diciembre de 2023 y 2022 (Cifras en Miles de Pesos) | | | | | |
|--|-----------------|-----------------|--|-----------------|-----------------|
| Concepto | 2023 | 2022 | Concepto | 2023 | 2022 |
| ACTIVO | | | PASIVO | | |
| Activo Circulante | | | Pasivo Circulante | | |
| a. Efectivo y Equivalentes (a=a1+a2+a3+a4+a5+a6+a7) | 4,409.0 | 19,388.4 | a. Cuentas por Pagar a Corto Plazo (a=a1+a2+a3+a4+a5+a6+a7+a8+a9) | 11.5 | 11.5 |
| a1) Efectivo | | | a1) Servicios Personales por Pagar a Corto Plazo | 11.5 | 11.5 |
| a2) Bancos/Tesorería | 4,409.0 | 19,388.4 | a2) Proveedores por Pagar a Corto Plazo | | |
| a3) Bancos/Dependencias y Otros | | | a3) Contratistas por Obras Públicas por Pagar a Corto Plazo | | |
| a4) Inversiones Temporales (Hasta 3 meses) | | | a4) Participaciones y Aportaciones por Pagar a Corto Plazo | | |
| a5) Fondos con Afectación Específica | | | a5) Transferencias Otorgadas por Pagar a Corto Plazo | | |
| a6) Depósitos de Fondos de Terceros en Garantía y/o Administración | | | a6) Intereses, Comisiones y Otros Gastos de la Deuda Pública por Pagar a Corto Plazo | | |
| a7) Otros Efectivos y Equivalentes | | | a7) Retenciones y Contribuciones por Pagar a Corto Plazo | | |
| b. Derechos a Recibir Efectivo o Equivalentes (b=b1+b2+b3+b4+b5+b6+b7) | 27,000.0 | 0.0 | a8) Devoluciones de la Ley de Ingresos por Pagar a Corto Plazo | 0.0 | 0.0 |
| b1) Inversiones Financieras de Corto Plazo | 27,000.0 | 0.0 | a9) Otras Cuentas por Pagar a Corto Plazo | | |
| b2) Cuentas por Cobrar a Corto Plazo | | | b. Documentos por Pagar a Corto Plazo (b=b1+b2+b3) | 0.0 | 0.0 |
| b3) Deudores Diversos por Cobrar a Corto Plazo | | | b1) Documentos Comerciales por Pagar a Corto Plazo | | |
| b4) Ingresos por Recuperar a Corto Plazo | | | b2) Documentos con Contratistas por Obras Públicas por Pagar a Corto Plazo | | |
| b5) Deudores por Anticipos de la Tesorería a Corto Plazo | | | b3) Otros Documentos por Pagar a Corto Plazo | | |
| b6) Préstamos Otorgados a Corto Plazo | | | c. Porción a Corto Plazo de la Deuda Pública a Largo Plazo (c=c1+c2) | 0.0 | 0.0 |
| b7) Otros Derechos a Recibir Efectivo o Equivalentes a Corto Plazo | | | c1) Porción a Corto Plazo de la Deuda Pública | | |
| c. Derechos a Recibir Bienes o Servicios (c=c1+c2+c3+c4+c5) | 0.0 | 0.0 | c2) Porción a Corto Plazo de Arrendamiento Financiero | | |
| c1) Anticipo a Proveedores por Adquisición de Bienes y Prestación de Servicios a Corto Plazo | | | d. Títulos y Valores a Corto Plazo | 0.0 | 0.0 |
| c2) Anticipo a Proveedores por Adquisición de Bienes Inmuebles y Muebles a Corto Plazo | | | e. Pasivos Diferidos a Corto Plazo (e=e1+e2+e3) | 0.0 | 0.0 |
| c3) Anticipo a Proveedores por Adquisición de Bienes Intangibles a Corto Plazo | | | e1) Ingresos Cobrados por Adelantado a Corto Plazo | | |
| c4) Anticipo a Contratistas por Obras Públicas a Corto Plazo | | | e2) Intereses Cobrados por Adelantado a Corto Plazo | | |
| c5) Otros Derechos a Recibir Bienes o Servicios a Corto Plazo | | | e3) Otros Pasivos Diferidos a Corto Plazo | | |
| d. Inventarios (d=d1+d2+d3+d4+d5) | 0.0 | 0.0 | f. Fondos y Bienes de Terceros en Garantía y/o Administración a Corto Plazo (f=f1+f2+f3+f4+f5+f6) | 0.0 | 0.0 |
| d1) Inventario de Mercancías para Venta | | | f1) Fondos en Garantía a Corto Plazo | | |
| d2) Inventario de Mercancías Terminadas | | | f2) Fondos en Administración a Corto Plazo | | |
| d3) Inventario de Mercancías en Proceso de Elaboración | | | f3) Fondos Contingentes a Corto Plazo | | |
| d4) Inventario de Materias Primas, Materiales y Suministros para Producción | | | f4) Fondos de Fideicomisos, Mandatos y Contratos Análogos a Corto Plazo | | |
| d5) Bienes en Tránsito | | | f5) Otros Fondos de Terceros en Garantía y/o Administración a Corto Plazo | | |
| e. Almacenes | 14,663.1 | 18,933.9 | f6) Valores y Bienes en Garantía a Corto Plazo | | |
| f. Estimación por Pérdida o Deterioro de Activos Circulantes (f=f1+f2) | 0.0 | 0.0 | g. Provisiones a Corto Plazo (g=g1+g2+g3) | 0.0 | 0.0 |
| f1) Estimaciones para Cuentas Incobrables por Derechos a Recibir Efectivo o Equivalentes | | | g1) Provisión para Demandas y Juicios a Corto Plazo | | |
| f2) Estimación por Deterioro de Inventarios | | | g2) Provisión para Contingencias a Corto Plazo | | |
| g. Otros Activos Circulantes (g=g1+g2+g3+g4) | 9.2 | 3.2 | g3) Otras Provisiones a Corto Plazo | 0.0 | 0.0 |
| g1) Valores en Garantía | 9.2 | 3.2 | h. Otros Pasivos a Corto Plazo (h=h1+h2+h3) | 0.0 | 0.0 |
| g2) Bienes en Garantía (excluye depósitos de fondos) | | | h1) Ingresos por Clasificar | | |
| g3) Bienes Derivados de Embargos, Decomisos, Aseguaramientos y Dación en Pago | | | h2) Recaudación por Participar | | |
| g4) Adquisición con Fondos de Terceros | | | h3) Otros Pasivos Circulantes | | |
| IA. Total de Activos Circulantes (IA = a + b + c + d + e + f + g) | 46,081.3 | 38,325.5 | IIA. Total de Pasivos Circulantes (IIA = a + b + c + d + e + f + g + h) | 11.5 | 11.5 |
| Activo No Circulante | | | Pasivo No Circulante | | |
| a. Inversiones Financieras a Largo Plazo | | | a. Cuentas por Pagar a Largo Plazo | | |
| b. Derechos a Recibir Efectivo o Equivalentes a Largo Plazo | | | b. Documentos por Pagar a Largo Plazo | | |
| c. Bienes Inmuebles, Infraestructura y Construcciones en Proceso | 8,705.8 | 8,705.8 | c. Deuda Pública a Largo Plazo | | |
| d. Bienes Muebles | 39,114.0 | 37,535.2 | d. Pasivos Diferidos a Largo Plazo | | |
| e. Activos Intangibles | | | e. Fondos y Bienes de Terceros en Garantía y/o en Administración a Largo Plazo | | |
| f. Depreciación, Deterioro y Amortización Acumulada de Bienes | -26,662.5 | -23,211.6 | f. Provisiones a Largo Plazo | | |
| g. Activos Diferidos | | | IIIB. Total de Pasivos No Circulantes (IIIB = a + b + c + d + e + f) | 0.0 | 0.0 |
| h. Estimación por Pérdida o Deterioro de Activos no Circulantes | | | II. Total del Pasivo (II = IIA + IIIB) | 11.5 | 11.5 |
| i. Otros Activos no Circulantes | | | HACIENDA PÚBLICA/PATRIMONIO | | |
| IB. Total de Activos No Circulantes (IB = a + b + c + d + e + f + g + h + i) | 21,157.3 | 23,029.4 | IIIA. Hacienda Pública/Patrimonio Contribuido (IIIA = a + b + c) | 1,280.4 | 1,280.4 |
| I. Total del Activo (I = IA + IB) | 67,238.6 | 61,354.9 | a. Aportaciones | 1,280.4 | 1,280.4 |
| | | | b. Donaciones de Capital | | |
| | | | c. Actualización de la Hacienda Pública/Patrimonio | | |
| | | | IIIB. Hacienda Pública/Patrimonio Generado (IIIB = a + b + c + d + e) | 65,946.7 | 60,063.0 |
| | | | a. Resultados del Ejercicio (Ahorro/ Desahorro) | 5,883.7 | 6,973.9 |
| | | | b. Resultados de Ejercicios Anteriores | 60,063.0 | 53,089.1 |
| | | | c. Revalúos | | |
| | | | d. Reservas | | |
| | | | e. Rectificaciones de Resultados de Ejercicios Anteriores | | |
| | | | IIIC. Exceso o Insuficiencia en la Actualización de la Hacienda Pública/Patrimonio (IIIC=a+b) | 0.0 | 0.0 |
| | | | a. Resultado por Posición Monetaria | | |
| | | | b. Resultado por Tenencia de Activos no Monetarios | | |
| | | | III. Total Hacienda Pública/Patrimonio (III = IIIA + IIIB + IIIC) | 67,227.1 | 61,343.4 |
| | | | IV. Total del Pasivo y Hacienda Pública/Patrimonio (IV = II + III) | 67,238.6 | 61,354.9 |



B T E M

Banco de Tejidos del Estado de México
Informe Analítico de la Deuda Pública y Otros Pasivos - LDF
Al 31 de Diciembre de 2023 y 2022

| Denominación de la Deuda Pública y Otros Pasivos (c) | Saldo al 31 de Diciembre de 2022 (d) | Disposiciones del Período (e) | Amortizaciones del Período (f) | Revaluaciones, Reclasificaciones y Otros Ajustes (g) | Saldo Final del Período (h) h=d+e-f+g | Pago de Intereses del Período (i) | Pago de Comisiones y demás Costos Asociados Durante el Período (j) |
|---|--------------------------------------|-------------------------------|--------------------------------|--|--|-----------------------------------|--|
| 1. Deuda Pública (1=A+B) | 0.0 | 0.0 | 0.0 | 0.0 | 0.0 | | |
| A. Corto Plazo (A=a1+a2+a3) | 0.0 | 0.0 | 0.0 | 0.0 | 0.0 | | |
| a1) Instituciones de Crédito | | | | | | | |
| a2) Títulos y Valores | | | | | | | |
| a3) Arrendamientos Financieros | | | | | | | |
| B. Largo Plazo (B=b1+b2+b3) | 0.0 | 0.0 | 0.0 | 0.0 | 0.0 | | |
| b1) Instituciones de Crédito | | | | | | | |
| b2) Títulos y Valores | | | | | | | |
| b3) Arrendamientos Financieros | | | | | | | |
| 2. Otros Pasivos | 11.5 | | | | 11.5 | | |
| 3. Total de la Deuda Pública y Otros Pasivos (3=1+2) | 11.5 | 0.0 | 0.0 | 0.0 | 11.5 | | |
| 4. Deuda Contingente 1 (Informativo) | 0.0 | 0.0 | 0.0 | 0.0 | 0.0 | | |
| A. Deuda Contingente 1 | | | | | | | |
| B. Deuda Contingente 2 | | | | | | | |
| C. Deuda Contingente XX | | | | | | | |
| 5. Valor de Instrumentos Bono Cupón Cero 2 (Informativo) | 0.0 | 0.0 | 0.0 | 0.0 | 0.0 | | |
| A. Instrumento Bono Cupón Cero 1 | | | | | | | |
| B. Instrumento Bono Cupón Cero 2 | | | | | | | |
| C. Instrumento Bono Cupón Cero XX | | | | | | | |

1 Se refiere a cualquier Financiamiento sin fuente o garantía de pago definida, que sea asumida de manera solidaria o subsidiaria por las Entidades Federativas con sus Municipios, organismos descentralizados y empresas de participación estatal mayoritaria y fideicomisos, locales o municipales, y por los Municipios con sus respectivos organismos descentralizados y empresas de participación municipal mayoritaria.

2 Se refiere al valor del Bono Cupón Cero que respalda el pago de los créditos asociados al mismo (Activo).

| Obligaciones a Corto Plazo (k) | Monto Contratado (l) | Plazo Pactado (m) | Tasa de Interés (n) | Comisiones y Costos Relacionados (o) | Tasa Efectiva (p) |
|--|----------------------|-------------------|---------------------|--------------------------------------|-------------------|
| 6. Obligaciones a Corto Plazo (Informativo) | | | | | |
| A. Crédito 1 | | | | | |
| B. Crédito 2 | | | | | |
| C. Crédito XX | | | | | |



B T E M

| Banco de Tejidos del Estado de México Informe Analítico de Obligaciones Diferentes de Financiamientos Al 31 de Diciembre de 2023 (Miles de Pesos) | | | | | | | | | | |
|--|------------------------|---|--------------------------|-----------------------------------|-------------------|--|---|--|--|---|
| Denominación de las Obligaciones Diferentes de Financiamiento (c) | Fecha del Contrato (d) | Fecha de Inicio de Operación del Proyecto (e) | Fecha de Vencimiento (f) | Monto de la Inversión Pactado (g) | Plazo Pactado (h) | Monto Promedio Mensual del Pago de la Contraprestación (i) | Monto Promedio Mensual del Pago de la Contraprestación Correspondiente al Pago de Inversión (j) | Monto Pagado de la Inversión al XX de XXXX de 20XX (k) | Monto Pagado de la Inversión Actualizado al XX de XXXX de 20XX (l) | Saldo Pendiente por Pagar de la Inversión al XX de XXXX de 20XX (m = g - l) |
| A. Asociaciones Público Privadas (APP's) (A=a+b+c+d) | | | | 0.0 | | 0.0 | 0.0 | | | 0.0 |
| a) APP 1 | | | | | | | | | | 0.0 |
| b) APP 2 | | | | | | | | | | 0.0 |
| c) APP 3 | | | | | | | | | | 0.0 |
| d) APP XX | | | | | | | | | | 0.0 |
| B. Otros Instrumentos (B=a+b+c+d) | | | | 0.0 | | 0.0 | 0.0 | | | 0.0 |
| a) Otro Instrumento 1 | | | | | | | | | | 0.0 |
| b) Otro Instrumento 2 | | | | | | | | | | 0.0 |
| c) Otro Instrumento 3 | | | | | | | | | | 0.0 |
| d) Otro Instrumento XX | | | | | | | | | | 0.0 |
| C. Total de Obligaciones Diferentes de Financiamiento (C=A+B) | | | | 0.0 | | 0.0 | 0.0 | | | 0.0 |



B T E M

Banco de Tejidos del Estado de México
Balance Presupuestario
Del 1 de Enero al 31 de Diciembre de 2023
(Miles de Pesos)

| Concepto | Estimado / Aprobado | Devengado | Recaudado / Pagado |
|--|---------------------|------------------|--------------------|
| A. Ingresos Totales (A = A1+A2+A3) | 24,742.6 | 105,333.7 | 105,333.7 |
| A1. Ingresos de Libre Disposición | 24,742.6 | 105,333.7 | 105,333.7 |
| A2. Transferencias Federales Etiquetadas | | | |
| A3. Financiamiento Neto | | | |
| B. Egresos Presupuestarios¹ (B = B1+B2) | 24,742.6 | 58,263.7 | 58,263.7 |
| B1. Gasto No Etiquetado (sin incluir Amortización de la Deuda Pública) | 24,742.6 | 58,263.7 | 58,263.7 |
| B2. Gasto Etiquetado (sin incluir Amortización de la Deuda Pública) | | | |
| C. Remanentes del Ejercicio Anterior (C = C1 + C2) | 0.0 | 0.0 | 0.0 |
| C1. Remanentes de Ingresos de Libre Disposición Aplicados en el Período | | | |
| C2. Remanentes de Transferencias Federales Etiquetadas Aplicados en el Período | | | |
| I. Balance Presupuestario (I = A - B + C) | 0.0 | 47,070.0 | 47,070.0 |
| II. Balance Presupuestario sin Financiamiento Neto (II = I - A3) | 0.0 | 47,070.0 | 47,070.0 |
| III. Balance Presupuestario sin Financiamiento Neto y sin Remanentes del Ejercicio Anterior (III= II - C) | 0.0 | 47,070.0 | 47,070.0 |

| Concepto | Aprobado | Devengado | Pagado |
|--|------------|-----------------|-----------------|
| E. Intereses, Comisiones y Gastos de la Deuda (E = E1+E2) | 0.0 | 0.0 | 0.0 |
| E1. Intereses, Comisiones y Gastos de la Deuda con Gasto No Etiquetado | | | |
| E2. Intereses, Comisiones y Gastos de la Deuda con Gasto Etiquetado | | | |
| IV. Balance Primario (IV = III + E) | 0.0 | 47,070.0 | 47,070.0 |

| Concepto | Estimado/ Aprobado | Devengado | Recaudado / Pagado |
|---|--------------------|------------|--------------------|
| F. Financiamiento (F = F1 + F2) | 0.0 | 0.0 | 0.0 |
| F1. Financiamiento con Fuente de Pago de Ingresos de Libre Disposición | | | |
| F2. Financiamiento con Fuente de Pago de Transferencias Federales Etiquetadas | | | |
| G. Amortización de la Deuda (G = G1 + G2) | 0.0 | 0.0 | 0.0 |
| G1. Amortización de la Deuda Pública con Gasto No Etiquetado | | | |
| G2. Amortización de la Deuda Pública con Gasto Etiquetado | | | |
| A3. Financiamiento Neto (A3 = F - G) | 0.0 | 0.0 | 0.0 |

| Concepto | Estimado/ Aprobado | Devengado | Recaudado / Pagado |
|--|--------------------|-----------------|--------------------|
| A1. Ingresos de Libre Disposición | 24,742.6 | 105,333.7 | 105,333.7 |
| A3.1 Financiamiento Neto con Fuente de Pago de Ingresos de Libre Disposición (A3.1 = F1 - G1) | 0.0 | 0.0 | 0.0 |
| F1. Financiamiento con Fuente de Pago de Ingresos de Libre Disposición | | | |
| G1. Amortización de la Deuda Pública con Gasto No Etiquetado | | | |
| B1. Gasto No Etiquetado (sin incluir Amortización de la Deuda Pública) | 24,742.6 | 58,263.7 | 58,263.7 |
| C1. Remanentes de Ingresos de Libre Disposición Aplicados en el Período | | | |
| V. Balance Presupuestario de Recursos Disponibles (V = A1 + A3.1 - B1 + C1) | 0.0 | 47,070.0 | 47,070.0 |
| VI. Balance Presupuestario de Recursos Disponibles sin Financiamiento Neto (VI = V - A3.1) | 0.0 | 47,070.0 | 47,070.0 |

| Concepto | Estimado/ Aprobado | Devengado | Recaudado / Pagado |
|---|--------------------|------------|--------------------|
| A2. Transferencias Federales Etiquetadas | | | |
| A3.2 Financiamiento Neto con Fuente de Pago de Transferencias Federales Etiquetadas (A3.2 = F2 - G2) | 0.0 | 0.0 | 0.0 |
| F2. Financiamiento con Fuente de Pago de Transferencias Federales Etiquetadas | | | |
| G2. Amortización de la Deuda Pública con Gasto Etiquetado | | | |
| B2. Gasto Etiquetado (sin incluir Amortización de la Deuda Pública) | 0.0 | 0.0 | 0.0 |
| C2. Remanentes de Transferencias Federales Etiquetadas Aplicados en el Período | | | |
| VII. Balance Presupuestario de Recursos Etiquetados (VII = A2 + A3.2 - B2 + C2) | 0.0 | 0.0 | 0.0 |
| VIII. Balance Presupuestario de Recursos Etiquetados sin Financiamiento Neto (VIII = VII - A3.2) | 0.0 | 0.0 | 0.0 |

B T E M

Banco de Tejidos del Estado de México
Estado Analítico de Ingresos Detallado - LDF
Del 1 de Enero al 31 de Diciembre de 2023
(Miles de Pesos)

| Concepto | Ingreso | | | | | Diferencia |
|---|-----------------|--------------------------------|-----------------|------------------|------------------|------------------|
| | Estimado | Ampliaciones/ (Reducciones) | Modificado | Devengado | Recaudado | |
| Ingresos de Libre Disposición | | | | | | |
| A. Impuestos | | | 0.0 | | | 0.0 |
| B. Cuotas y Aportaciones de Seguridad Social | | | 0.0 | | | 0.0 |
| C. Contribuciones de Mejoras | | | 0.0 | | | 0.0 |
| D. Derechos | | | 0.0 | | | 0.0 |
| E. Productos | 0.0 | 0.0 | 0.0 | 1,564.7 | 1,564.7 | -1,564.7 |
| F. Aprovechamientos | | | 0.0 | | | 0.0 |
| G. Ingresos por Ventas de Bienes y Servicios | 9,190.1 | 23,174.1 | 32,364.2 | 60,467.7 | 60,467.7 | -28,103.5 |
| H. Participaciones (H=h1+h2+h3+h4+h5+h6+h7+h8+h9+h10+h11) | 0.0 | 0.0 | 0.0 | 0.0 | 0.0 | 0.0 |
| h1) Fondo General de Participaciones | | | 0.0 | | | 0.0 |
| h2) Fondo de Fomento Municipal | | | 0.0 | | | 0.0 |
| h3) Fondo de Fiscalización y Recaudación | | | 0.0 | | | 0.0 |
| h4) Fondo de Compensación | | | 0.0 | | | 0.0 |
| h5) Fondo de Extracción de Hidrocarburos | | | 0.0 | | | 0.0 |
| h6) Impuesto Especial Sobre Producción y Servicios | | | 0.0 | | | 0.0 |
| h7) 0.136% de la Recaudación Federal Participable | | | 0.0 | | | 0.0 |
| h8) 3.17% Sobre Extracción de Petróleo | | | 0.0 | | | 0.0 |
| h9) Gasolinas y Diésel | | | 0.0 | | | 0.0 |
| h10) Fondo del Impuesto Sobre la Renta | | | 0.0 | | | 0.0 |
| h11) Fondo de Estabilización de los Ingresos de las Entidades Federativas | | | 0.0 | | | 0.0 |
| I. Incentivos Derivados de la Colaboración Fiscal (I=i1+i2+i3+i4+i5) | 0.0 | 0.0 | 0.0 | 0.0 | 0.0 | 0.0 |
| i1) Tenencia o Uso de Vehículos | | | 0.0 | | | 0.0 |
| i2) Fondo de Compensación ISAN | | | 0.0 | | | 0.0 |
| i3) Impuesto Sobre Automóviles Nuevos | | | 0.0 | | | 0.0 |
| i4) Fondo de Compensación de Repecos-Intermedios | | | 0.0 | | | 0.0 |
| i5) Otros Incentivos Económicos | | | 0.0 | | | 0.0 |
| J. Transferencias | 15,552.5 | 8,824.1 | 24,376.6 | 36,351.3 | 36,351.3 | -11,974.7 |
| K. Convenios | 0.0 | 0.0 | 0.0 | 0.0 | 0.0 | 0.0 |
| k1) Otros Convenios y Subsidios | | | 0.0 | | | 0.0 |
| L. Otros Ingresos de Libre Disposición (L=l1+l2) | 0.0 | 0.0 | 0.0 | 0.0 | 0.0 | 0.0 |
| l1) Participaciones en Ingresos Locales | | | 0.0 | | | 0.0 |
| l2) Otros Ingresos de Libre Disposición | | | 0.0 | | | 0.0 |
| I. Total de Ingresos de Libre Disposición (I=A+B+C+D+E+F+G+H+I+J+K+L) | 24,742.6 | 31,998.2 | 56,740.8 | 98,383.7 | 98,383.7 | -41,642.9 |
| Ingresos Excedentes de Ingresos de Libre Disposición | | | 0.0 | | | 0.0 |
| Transferencias Federales Etiquetadas | | | 0.0 | | | 0.0 |
| A. Aportaciones (A=a1+a2+a3+a4+a5+a6+a7+a8) | 0.0 | 0.0 | 0.0 | 0.0 | 0.0 | 0.0 |
| a1) Fondo de Aportaciones para la Nómina Educativa y Gasto Operativo | | | 0.0 | | | 0.0 |
| a2) Fondo de Aportaciones para los Servicios de Salud | | | 0.0 | | | 0.0 |
| a3) Fondo de Aportaciones para la Infraestructura Social | | | 0.0 | | | 0.0 |
| a4) Fondo de Aportaciones para el Fortalecimiento de los Municipios y de las Demarcaciones Territoriales del Distrito Federal | | | 0.0 | | | 0.0 |
| a5) Fondo de Aportaciones Múltiples | | | 0.0 | | | 0.0 |
| a6) Fondo de Aportaciones para la Educación Tecnológica y de Adultos | | | 0.0 | | | 0.0 |
| a7) Fondo de Aportaciones para la Seguridad Pública de los Estados y del Distrito Federal | | | 0.0 | | | 0.0 |
| a8) Fondo de Aportaciones para el Fortalecimiento de las Entidades Federativas | | | 0.0 | | | 0.0 |
| B. Convenios (B=b1+b2+b3+b4) | 0.0 | 0.0 | 0.0 | 0.0 | 0.0 | 0.0 |
| b1) Convenios de Protección Social en Salud | | | 0.0 | | | 0.0 |
| b2) Convenios de Descentralización | | | 0.0 | | | 0.0 |
| b3) Convenios de Reasignación | | | 0.0 | | | 0.0 |
| b4) Otros Convenios y Subsidios | | | 0.0 | 0.0 | 0.0 | 0.0 |
| C. Fondos Distintos de Aportaciones (C=c1+c2) | 0.0 | 0.0 | 0.0 | 0.0 | 0.0 | 0.0 |
| c1) Fondo para Entidades Federativas y Municipios Productores de Hidrocarburos | | | 0.0 | | | 0.0 |
| c2) Fondo Minero | | | 0.0 | | | 0.0 |
| D. Transferencias, Subsidios y Subvenciones, y Pensiones y Jubilaciones | | | 0.0 | | | 0.0 |
| E. Otras Transferencias Federales Etiquetadas | | | 0.0 | | | 0.0 |
| II. Total de Transferencias Federales Etiquetadas (II = A + B + C + D + E) | 0.0 | 0.0 | 0.0 | 0.0 | 0.0 | 0.0 |
| III. Ingresos Derivados de Financiamientos (III = A) | 0.0 | 6,950.0 | 6,950.0 | 6,950.0 | 6,950.0 | 0.0 |
| A. Ingresos Derivados de Financiamientos | 0.0 | 6,950.0 | 6,950.0 | 6,950.0 | 6,950.0 | 0.0 |
| IV. Total de Ingresos (IV = I + II + III) | 24,742.6 | 38,948.2 | 63,690.8 | 105,333.7 | 105,333.7 | -41,642.9 |
| Datos Informativos | | | | | | |
| 1. Ingresos Derivados de Financiamientos con Fuente de Pago de Ingresos de Libre Disposición | | | | | | 0.0 |
| 2. Ingresos Derivados de Financiamientos con Fuente de Pago de Transferencias Federales Etiquetadas | | | 0.0 | | | 0.0 |
| 3. Ingresos Derivados de Financiamientos (3 = 1 + 2) | 0.0 | 0.0 | 0.0 | 0.0 | 0.0 | 0.0 |



B T E M

Banco de Tejidos del Estado de México
Estado Analítico del Ejercicio del Presupuesto de Egresos Detallado
Clasificación por Objeto del Gasto (Capítulo y Concepto)
Del 1 de Enero al 31 de Diciembre de 2023
(Miles de Pesos)

| Concepto | Egresos | | | | | Subejercicio |
|---|-----------------|--------------------------------|-----------------|-----------------|-----------------|----------------|
| | Aprobado | Ampliaciones/ (Reducciones) | Modificado | Devengado | Pagado | |
| I. Gasto No Etiquetado (I=A+B+C+D+E+F+G+H+I) | 24,742.6 | 38,948.2 | 63,690.8 | 58,263.7 | 58,263.7 | 5,427.1 |
| A. Servicios Personales (A=a1+a2+a3+a4+a5+a6+a7) | 15,216.4 | 0.0 | 15,216.4 | 12,074.3 | 12,074.3 | 3,142.1 |
| a1) Remuneraciones al Personal de Carácter Permanente | 6,528.5 | -1,169.9 | 5,358.6 | 5,033.2 | 5,033.2 | 325.4 |
| a2) Remuneraciones al Personal de Carácter Transitorio | 0.0 | 0.0 | 0.0 | 0.0 | 0.0 | 0.0 |
| a3) Remuneraciones Adicionales y Especiales | 5,207.6 | 654.9 | 5,862.5 | 4,544.8 | 4,544.8 | 1,317.7 |
| a4) Seguridad Social | 2,197.2 | 131.9 | 2,329.1 | 1,696.3 | 1,696.3 | 632.8 |
| a5) Otras Prestaciones Sociales y Económicas | 996.4 | 385.7 | 1,382.1 | 560.5 | 560.5 | 821.6 |
| a6) Previsiones | 0.0 | 0.0 | 0.0 | 0.0 | 0.0 | 0.0 |
| a7) Pago de Estímulos a Servidores Públicos | 286.7 | -2.6 | 284.1 | 239.5 | 239.5 | 44.6 |
| B. Materiales y Suministros (B=b1+b2+b3+b4+b5+b6+b7+b8+b9) | 3,268.5 | 33,693.6 | 36,962.1 | 36,502.0 | 36,502.0 | 460.1 |
| b1) Materiales de Administración, Emisión de Documentos y Artículos Oficiales | 155.3 | 136.7 | 292.0 | 269.7 | 269.7 | 22.3 |
| b2) Alimentos y Utensilios | 0.0 | 0.0 | 0.0 | 0.0 | 0.0 | 0.0 |
| b3) Materias Primas y Materiales de Producción y Comercialización | 0.0 | 0.0 | 0.0 | 0.0 | 0.0 | 0.0 |
| b4) Materiales y Artículos de Construcción y de Reparación | 0.0 | 0.0 | 0.0 | 0.0 | 0.0 | 0.0 |
| b5) Productos Químicos, Farmacéuticos y de Laboratorio | 2,958.4 | 33,325.0 | 36,283.4 | 35,853.1 | 35,853.1 | 430.3 |
| b6) Combustibles, Lubricantes y Aditivos | 98.6 | 72.9 | 171.5 | 171.5 | 171.5 | 0.0 |
| b7) Vestuario, Blancos, Prendas de Protección y Artículos Deportivos | 21.0 | 58.2 | 79.2 | 79.2 | 79.2 | 0.0 |
| b8) Materiales y Suministros Para Seguridad | 0.0 | 0.0 | 0.0 | 0.0 | 0.0 | 0.0 |
| b9) Herramientas, Refacciones y Accesorios Menores | 35.2 | 100.8 | 136.0 | 128.5 | 128.5 | 7.5 |
| C. Servicios Generales (C=c1+c2+c3+c4+c5+c6+c7+c8+c9) | 4,557.7 | 5,254.6 | 9,812.3 | 7,989.1 | 7,989.1 | 1,823.2 |
| c1) Servicios Básicos | 591.1 | 165.9 | 757.0 | 728.2 | 728.2 | 28.8 |
| c2) Servicios de Arrendamiento | 490.2 | -192.1 | 298.1 | 139.8 | 139.8 | 158.3 |
| c3) Servicios Profesionales, Científicos, Técnicos y Otros Servicios | 437.2 | 626.1 | 1,063.3 | 940.5 | 940.5 | 122.8 |
| c4) Servicios Financieros, Bancarios y Comerciales | 85.9 | 18.2 | 104.1 | 69.0 | 69.0 | 35.1 |
| c5) Servicios de Instalación, Reparación, Mantenimiento y Conservación | 1,561.7 | 3,202.8 | 4,764.5 | 4,432.1 | 4,432.1 | 332.4 |
| c6) Servicios de Comunicación Social y Publicidad | 11.1 | -5.2 | 5.9 | 1.8 | 1.8 | 4.1 |
| c7) Servicios de Traslado y Viáticos | 0.0 | 283.6 | 283.6 | 277.6 | 277.6 | 6.0 |
| c8) Servicios Oficiales | 22.8 | -5.8 | 17.0 | 2.2 | 2.2 | 14.8 |
| c9) Otros Servicios Generales | 1,357.7 | 1,161.1 | 2,518.8 | 1,397.9 | 1,397.9 | 1,120.9 |
| D. Transferencias, Asignaciones, Subsidios y Otras Ayudas (D=d1+d2+d3+d4+d5+d6+d7+d8+d9) | 0.0 | 0.0 | 0.0 | 0.0 | 0.0 | 0.0 |
| d1) Transferencias Internas y Asignaciones al Sector Público | 0.0 | 0.0 | 0.0 | 0.0 | 0.0 | 0.0 |
| d2) Transferencias al Resto del Sector Público | 0.0 | 0.0 | 0.0 | 0.0 | 0.0 | 0.0 |
| d3) Subsidios y Subvenciones | 0.0 | 0.0 | 0.0 | 0.0 | 0.0 | 0.0 |
| d4) Ayudas Sociales | 0.0 | 0.0 | 0.0 | 0.0 | 0.0 | 0.0 |
| d5) Pensiones y Jubilaciones | 0.0 | 0.0 | 0.0 | 0.0 | 0.0 | 0.0 |
| d6) Transferencias a Fideicomisos, Mandatos y Otros Análogos | 0.0 | 0.0 | 0.0 | 0.0 | 0.0 | 0.0 |
| d7) Transferencias a la Seguridad Social | 0.0 | 0.0 | 0.0 | 0.0 | 0.0 | 0.0 |
| d8) Donativos | 0.0 | 0.0 | 0.0 | 0.0 | 0.0 | 0.0 |
| d9) Transferencias al Exterior | 0.0 | 0.0 | 0.0 | 0.0 | 0.0 | 0.0 |
| E. Bienes Muebles, Inmuebles e Intangibles (E=e1+e2+e3+e4+e5+e6+e7+e8+e9) | 1,700.0 | 0.0 | 1,700.0 | 1,698.3 | 1,698.3 | 1.7 |
| e1) Mobiliario y Equipo de Administración | 320.0 | -0.2 | 319.8 | 319.8 | 319.8 | 0.0 |
| e2) Mobiliario y Equipo Educativo y Recreativo | 0.0 | 0.0 | 0.0 | 0.0 | 0.0 | 0.0 |
| e3) Equipo e Instrumental Médico y de Laboratorio | 1,380.0 | -114.3 | 1,265.7 | 1,264.4 | 1,264.4 | 1.3 |
| e4) Vehículos y Equipo de Transporte | 0.0 | 0.0 | 0.0 | 0.0 | 0.0 | 0.0 |
| e5) Equipo de Defensa y Seguridad | 0.0 | 0.0 | 0.0 | 0.0 | 0.0 | 0.0 |
| e6) Maquinaria, Otros Equipos y Herramientas | 0.0 | 38.1 | 38.1 | 38.1 | 38.1 | 0.0 |
| e7) Activos Biológicos | 0.0 | 0.0 | 0.0 | 0.0 | 0.0 | 0.0 |
| e8) Bienes Inmuebles | 0.0 | 0.0 | 0.0 | 0.0 | 0.0 | 0.0 |
| e9) Activos Intangibles | 0.0 | 76.4 | 76.4 | 76.0 | 76.0 | 0.4 |
| F. Inversión Pública (F=f1+f2+f3) | 0.0 | 0.0 | 0.0 | 0.0 | 0.0 | 0.0 |
| f1) Obra Pública en Bienes de Dominio Público | 0.0 | 0.0 | 0.0 | 0.0 | 0.0 | 0.0 |
| f2) Obra Pública en Bienes Propios | 0.0 | 0.0 | 0.0 | 0.0 | 0.0 | 0.0 |
| f3) Proyectos Productivos y Acciones de Fomento | 0.0 | 0.0 | 0.0 | 0.0 | 0.0 | 0.0 |
| G. Inversiones Financieras y Otras Provisiónes (G=g1+g2+g3+g4+g5+g6+g7) | 0.0 | 0.0 | 0.0 | 0.0 | 0.0 | 0.0 |
| g1) Inversiones Para el Fomento de Actividades Productivas | 0.0 | 0.0 | 0.0 | 0.0 | 0.0 | 0.0 |
| g2) Acciones y Participaciones de Capital | 0.0 | 0.0 | 0.0 | 0.0 | 0.0 | 0.0 |
| g3) Compra de Títulos y Valores | 0.0 | 0.0 | 0.0 | 0.0 | 0.0 | 0.0 |
| g4) Concesión de Préstamos | 0.0 | 0.0 | 0.0 | 0.0 | 0.0 | 0.0 |
| g5) Inversiones en Fideicomisos, Mandatos y Otros Análogos | 0.0 | 0.0 | 0.0 | 0.0 | 0.0 | 0.0 |
| Fideicomiso de Desastres Naturales (Informativo) | 0.0 | 0.0 | 0.0 | 0.0 | 0.0 | 0.0 |
| g6) Otras Inversiones Financieras | 0.0 | 0.0 | 0.0 | 0.0 | 0.0 | 0.0 |
| g7) Provisiones para Contingencias y Otras Erogaciones Especiales | 0.0 | 0.0 | 0.0 | 0.0 | 0.0 | 0.0 |
| H. Participaciones y Aportaciones (H=h1+h2+h3) | 0.0 | 0.0 | 0.0 | 0.0 | 0.0 | 0.0 |
| h1) Participaciones | 0.0 | 0.0 | 0.0 | 0.0 | 0.0 | 0.0 |
| h2) Aportaciones | 0.0 | 0.0 | 0.0 | 0.0 | 0.0 | 0.0 |
| h3) Convenios | 0.0 | 0.0 | 0.0 | 0.0 | 0.0 | 0.0 |
| I. Deuda Pública (I=i1+i2+i3+i4+i5+i6+i7) | 0.0 | 0.0 | 0.0 | 0.0 | 0.0 | 0.0 |
| i1) Amortización de la Deuda Pública | 0.0 | 0.0 | 0.0 | 0.0 | 0.0 | 0.0 |
| i2) Intereses de la Deuda Pública | 0.0 | 0.0 | 0.0 | 0.0 | 0.0 | 0.0 |
| i3) Comisiones de la Deuda Pública | 0.0 | 0.0 | 0.0 | 0.0 | 0.0 | 0.0 |
| i4) Gastos de la Deuda Pública | 0.0 | 0.0 | 0.0 | 0.0 | 0.0 | 0.0 |
| i5) Costo por Coberturas | 0.0 | 0.0 | 0.0 | 0.0 | 0.0 | 0.0 |
| i6) Apoyos Financieros | 0.0 | 0.0 | 0.0 | 0.0 | 0.0 | 0.0 |
| 17) Aduados de Ejercicios Fiscales Anteriores (ADEFAS) | 0.0 | 0.0 | 0.0 | 0.0 | 0.0 | 0.0 |



BTEM

| Concepto | Egresos | | | | | Subejercicio |
|---|-----------------|--------------------------------|-----------------|-----------------|-----------------|----------------|
| | Aprobado | Ampliaciones/ (Reducciones) | Modificado | Devengado | Pagado | |
| II. Gasto Etiquetado (II=A+B+C+D+E+F+G+H+I) | 0.0 | 0.0 | 0.0 | 0.0 | 0.0 | 0.0 |
| A. Servicios Personales (A=a1+a2+a3+a4+a5+a6+a7) | 0.0 | 0.0 | 0.0 | 0.0 | 0.0 | 0.0 |
| a1) Remuneraciones al Personal de Carácter Permanente | | | 0.0 | 0.0 | 0.0 | 0.0 |
| a2) Remuneraciones al Personal de Carácter Transitorio | | | 0.0 | 0.0 | 0.0 | 0.0 |
| a3) Remuneraciones Adicionales y Especiales | | | 0.0 | 0.0 | 0.0 | 0.0 |
| a4) Seguridad Social | | | 0.0 | 0.0 | 0.0 | 0.0 |
| a5) Otras Prestaciones Sociales y Económicas | | | 0.0 | 0.0 | 0.0 | 0.0 |
| a6) Previsiones | | | 0.0 | 0.0 | 0.0 | 0.0 |
| a7) Pago de Estímulos a Servidores Públicos | | | 0.0 | 0.0 | 0.0 | 0.0 |
| B. Materiales y Suministros (B=b1+b2+b3+b4+b5+b6+b7+b8+b9) | 0.0 | 0.0 | 0.0 | 0.0 | 0.0 | 0.0 |
| b1) Materiales de Administración, Emisión de Documentos y Artículos Oficiales | | | 0.0 | 0.0 | 0.0 | 0.0 |
| b2) Alimentos y Utensilios | | | 0.0 | 0.0 | 0.0 | 0.0 |
| b3) Materias Primas y Materiales de Producción y Comercialización | | | 0.0 | 0.0 | 0.0 | 0.0 |
| b4) Materiales y Artículos de Construcción y de Reparación | | | 0.0 | 0.0 | 0.0 | 0.0 |
| b5) Productos Químicos, Farmacéuticos y de Laboratorio | | | 0.0 | 0.0 | 0.0 | 0.0 |
| b6) Combustibles, Lubricantes y Aditivos | | | 0.0 | 0.0 | 0.0 | 0.0 |
| b7) Vestuario, Blancos, Prendas de Protección y Artículos Deportivos | | | 0.0 | 0.0 | 0.0 | 0.0 |
| b8) Materiales y Suministros Para Seguridad | | | 0.0 | 0.0 | 0.0 | 0.0 |
| b9) Herramientas, Refacciones y Accesorios Menores | | | 0.0 | 0.0 | 0.0 | 0.0 |
| C. Servicios Generales (C=c1+c2+c3+c4+c5+c6+c7+c8+c9) | 0.0 | 0.0 | 0.0 | 0.0 | 0.0 | 0.0 |
| c1) Servicios Básicos | | | 0.0 | 0.0 | 0.0 | 0.0 |
| c2) Servicios de Arrendamiento | | | 0.0 | 0.0 | 0.0 | 0.0 |
| c3) Servicios Profesionales, Científicos, Técnicos y Otros Servicios | | | 0.0 | 0.0 | 0.0 | 0.0 |
| c4) Servicios Financieros, Bancarios y Comerciales | | | 0.0 | 0.0 | 0.0 | 0.0 |
| c5) Servicios de Instalación, Reparación, Mantenimiento y Conservación | | | 0.0 | 0.0 | 0.0 | 0.0 |
| c6) Servicios de Comunicación Social y Publicidad | | | 0.0 | 0.0 | 0.0 | 0.0 |
| c7) Servicios de Traslado y Viáticos | | | 0.0 | 0.0 | 0.0 | 0.0 |
| c8) Servicios Oficiales | | | 0.0 | 0.0 | 0.0 | 0.0 |
| c9) Otros Servicios Generales | | | 0.0 | 0.0 | 0.0 | 0.0 |
| D. Transferencias, Asignaciones, Subsidios y Otras Ayudas (D=d1+d2+d3+d4+d5+d6+d7+d8+d9) | 0.0 | 0.0 | 0.0 | 0.0 | 0.0 | 0.0 |
| d1) Transferencias Internas y Asignaciones al Sector Público | | | 0.0 | 0.0 | 0.0 | 0.0 |
| d2) Transferencias al Resto del Sector Público | | | 0.0 | 0.0 | 0.0 | 0.0 |
| d3) Subsidios y Subvenciones | | | 0.0 | 0.0 | 0.0 | 0.0 |
| d4) Ayudas Sociales | | | 0.0 | 0.0 | 0.0 | 0.0 |
| d5) Pensiones y Jubilaciones | | | 0.0 | 0.0 | 0.0 | 0.0 |
| d6) Transferencias a Fideicomisos, Mandatos y Otros Análogos | | | 0.0 | 0.0 | 0.0 | 0.0 |
| d7) Transferencias a la Seguridad Social | | | 0.0 | 0.0 | 0.0 | 0.0 |
| d8) Donativos | | | 0.0 | 0.0 | 0.0 | 0.0 |
| d9) Transferencias al Exterior | | | 0.0 | 0.0 | 0.0 | 0.0 |
| E. Bienes Muebles, Inmuebles e Intangibles (E=e1+e2+e3+e4+e5+e6+e7+e8+e9) | 0.0 | 0.0 | 0.0 | 0.0 | 0.0 | 0.0 |
| e1) Mobiliario y Equipo de Administración | | | 0.0 | 0.0 | 0.0 | 0.0 |
| e2) Mobiliario y Equipo Educativo y Recreativo | | | 0.0 | 0.0 | 0.0 | 0.0 |
| e3) Equipo e Instrumental Médico y de Laboratorio | | | 0.0 | 0.0 | 0.0 | 0.0 |
| e4) Vehículos y Equipo de Transporte | | | 0.0 | 0.0 | 0.0 | 0.0 |
| e5) Equipo de Defensa y Seguridad | | | 0.0 | 0.0 | 0.0 | 0.0 |
| e6) Maquinaria, Otros Equipos y Herramientas | | | 0.0 | 0.0 | 0.0 | 0.0 |
| e7) Activos Biológicos | | | 0.0 | 0.0 | 0.0 | 0.0 |
| e8) Bienes Inmuebles | | | 0.0 | 0.0 | 0.0 | 0.0 |
| e9) Activos Intangibles | | | 0.0 | 0.0 | 0.0 | 0.0 |
| F. Inversión Pública (F=f1+f2+f3) | 0.0 | 0.0 | 0.0 | 0.0 | 0.0 | 0.0 |
| f1) Obra Pública en Bienes de Dominio Público | | | 0.0 | 0.0 | 0.0 | 0.0 |
| f2) Obra Pública en Bienes Propios | | | 0.0 | 0.0 | 0.0 | 0.0 |
| f3) Proyectos Productivos y Acciones de Fomento | | | 0.0 | 0.0 | 0.0 | 0.0 |
| G. Inversiones Financieras y Otras Provisiones (G=g1+g2+g3+g4+g5+g6+g7) | 0.0 | 0.0 | 0.0 | 0.0 | 0.0 | 0.0 |
| g1) Inversiones Para el Fomento de Actividades Productivas | | | 0.0 | 0.0 | 0.0 | 0.0 |
| g2) Acciones y Participaciones de Capital | | | 0.0 | 0.0 | 0.0 | 0.0 |
| g3) Compra de Títulos y Valores | | | 0.0 | 0.0 | 0.0 | 0.0 |
| g4) Concesión de Préstamos | | | 0.0 | 0.0 | 0.0 | 0.0 |
| g5) Inversiones en Fideicomisos, Mandatos y Otros Análogos | | | 0.0 | 0.0 | 0.0 | 0.0 |
| Fideicomiso de Desastres Naturales (Informativo) | | | 0.0 | 0.0 | 0.0 | 0.0 |
| g6) Otras Inversiones Financieras | | | 0.0 | 0.0 | 0.0 | 0.0 |
| g7) Provisiones para Contingencias y Otras Erogaciones Especiales | | | 0.0 | 0.0 | 0.0 | 0.0 |
| H. Participaciones y Aportaciones (H=h1+h2+h3) | 0.0 | 0.0 | 0.0 | 0.0 | 0.0 | 0.0 |
| h1) Participaciones | | | 0.0 | 0.0 | 0.0 | 0.0 |
| h2) Aportaciones | | | 0.0 | 0.0 | 0.0 | 0.0 |
| h3) Convenios | | | 0.0 | 0.0 | 0.0 | 0.0 |
| I. Deuda Pública (I=i1+i2+i3+i4+i5+i6+i7) | 0.0 | 0.0 | 0.0 | 0.0 | 0.0 | 0.0 |
| i1) Amortización de la Deuda Pública | | | 0.0 | 0.0 | 0.0 | 0.0 |
| i2) Intereses de la Deuda Pública | | | 0.0 | 0.0 | 0.0 | 0.0 |
| i3) Comisiones de la Deuda Pública | | | 0.0 | 0.0 | 0.0 | 0.0 |
| i4) Gastos de la Deuda Pública | | | 0.0 | 0.0 | 0.0 | 0.0 |
| i5) Costo por Coberturas | | | 0.0 | 0.0 | 0.0 | 0.0 |
| i6) Apoyos Financieros | | | 0.0 | 0.0 | 0.0 | 0.0 |
| i7) Adeudos de Ejercicios Fiscales Anteriores (ADEFAS) | | | 0.0 | 0.0 | 0.0 | 0.0 |
| III. Total de Egresos (III = I + II) | 24,742.6 | 38,948.2 | 63,690.8 | 58,263.7 | 58,263.7 | 5,427.1 |



B T E M

| Banco de Tejidos del Estado de México | | | | | | |
|---|----------|--------------------------------|------------|-----------|----------|--------------|
| Estado Analítico del Ejercicio del Presupuesto de Egresos Detallado | | | | | | |
| Clasificación Administrativa | | | | | | |
| Del 1 de Enero al 31 de Diciembre de 2023 | | | | | | |
| (Miles de Pesos) | | | | | | |
| Concepto (c) | Egresos | | | | | Subejercicio |
| | Aprobado | Ampliaciones/ (Reducciones) | Modificado | Devengado | Pagado | |
| I. Gasto No Etiquetado (I=A+B+C+D+E+F+G+H) | 24,742.6 | 38,948.2 | 63,690.8 | 58,263.7 | 58,263.7 | 5,427.1 |
| Banco de Tejidos del Estado de México 208C05 | 24,742.6 | 38,948.2 | 63,690.8 | 58,263.7 | 58,263.7 | 5,427.1 |
| II. Gasto Etiquetado (II=A+B+C+D+E+F+G+H) | 0.0 | 0.0 | 0.0 | 0.0 | 0.0 | 0.0 |
| III. Total de Egresos (III = I + II) | 24,742.6 | 38,948.2 | 63,690.8 | 58,263.7 | 58,263.7 | 5,427.1 |

B T E M

| Banco de Tejidos del Estado México Estado Analítico del Ejercicio del Presupuesto de Egresos Detallado Clasificación Funcional (Finalidad y Función) Del 1 de Enero al 31 de Diciembre de 2023 (Miles de Pesos) | | | | | | |
|---|-----------------|-----------------------------|-----------------|-----------------|-----------------|------------------|
| Concepto (c) | Egresos | | | | | Subejercicio (e) |
| | Aprobado (d) | Ampliaciones/ (Reducciones) | Modificado | Devengado | Pagado | |
| I. Gasto No Etiquetado (I=A+B+C+D) | 24,742.6 | 38,948.2 | 63,690.8 | 58,263.7 | 58,263.7 | 5,427.1 |
| A. Gobierno (A=a1+a2+a3+a4+a5+a6+a7+a8) | 3,010.9 | -26.5 | 2,984.4 | 2,030.3 | 2,030.3 | 954.1 |
| a1) Legislación | | | 0.0 | | | 0.0 |
| a2) Justicia | | | 0.0 | | | 0.0 |
| a3) Coordinación de la Política de Gobierno | 3,010.9 | -26.5 | 2,984.4 | 2,030.3 | 2,030.3 | 954.1 |
| a4) Relaciones Exteriores | | | 0.0 | | | 0.0 |
| a5) Asuntos Financieros y Hacendarios | | | 0.0 | | | 0.0 |
| a6) Seguridad Nacional | | | 0.0 | | | 0.0 |
| a7) Asuntos de Orden Público y de Seguridad Interior | | | 0.0 | | | 0.0 |
| a8) Otros Servicios Generales | | | 0.0 | | | 0.0 |
| B. Desarrollo Social (B=b1+b2+b3+b4+b5+b6+b7) | 21,731.7 | 38,974.7 | 60,706.4 | 56,233.4 | 56,233.4 | 4,473.0 |
| b1) Protección Ambiental | | | 0.0 | | | 0.0 |
| b2) Vivienda y Servicios a la Comunidad | | | 0.0 | | | 0.0 |
| b3) Salud | 21,731.7 | 38,974.7 | 60,706.4 | 56,233.4 | 56,233.4 | 4,473.0 |
| b4) Recreación, Cultura y Otras Manifestaciones Sociales | | | 0.0 | | | 0.0 |
| b5) Educación | | | 0.0 | | | 0.0 |
| b6) Protección Social | | | 0.0 | | | 0.0 |
| b7) Otros Asuntos Sociales | | | 0.0 | | | 0.0 |
| C. Desarrollo Económico (C=c1+c2+c3+c4+c5+c6+c7+c8+c9) | 0.0 | 0.0 | 0.0 | 0.0 | 0.0 | 0.0 |
| c1) Asuntos Económicos, Comerciales y Laborales en General | | | 0.0 | | | 0.0 |
| c2) Agropecuaria, Silvicultura, Pesca y Caza | | | 0.0 | | | 0.0 |
| c3) Combustibles y Energía | | | 0.0 | | | 0.0 |
| c4) Minería, Manufacturas y Construcción | | | 0.0 | | | 0.0 |
| c5) Transporte | | | 0.0 | | | 0.0 |
| c6) Comunicaciones | | | 0.0 | | | 0.0 |
| c7) Turismo | | | 0.0 | | | 0.0 |
| c8) Ciencia, Tecnología e Innovación | | | 0.0 | | | 0.0 |
| c9) Otras Industrias y Otros Asuntos Económicos | | | 0.0 | | | 0.0 |
| D. Otras No Clasificadas en Funciones Anteriores (D=d1+d2+d3+d4) | 0.0 | 0.0 | 0.0 | 0.0 | 0.0 | 0.0 |
| d1) Transacciones de la Deuda Pública / Costo Financiero de la Deuda | | | 0.0 | | | 0.0 |
| d2) Transferencias, Participaciones y Aportaciones Entre Diferentes Niveles y Órdenes de Gobierno | | | 0.0 | | | 0.0 |
| d3) Saneamiento del Sistema Financiero | | | 0.0 | | | 0.0 |
| d4) Adeudos de Ejercicios Fiscales Anteriores | | | 0.0 | | | 0.0 |
| II. Gasto Etiquetado (II=A+B+C+D) | 0.0 | 0.0 | 0.0 | 0.0 | 0.0 | 0.0 |
| A. Gobierno (A=a1+a2+a3+a4+a5+a6+a7+a8) | 0.0 | 0.0 | 0.0 | 0.0 | 0.0 | 0.0 |
| a1) Legislación | | | 0.0 | | | 0.0 |
| a2) Justicia | | | 0.0 | | | 0.0 |
| a3) Coordinación de la Política de Gobierno | | | 0.0 | | | 0.0 |
| a4) Relaciones Exteriores | | | 0.0 | | | 0.0 |
| a5) Asuntos Financieros y Hacendarios | | | 0.0 | | | 0.0 |
| a6) Seguridad Nacional | | | 0.0 | | | 0.0 |
| a7) Asuntos de Orden Público y de Seguridad Interior | | | 0.0 | | | 0.0 |
| a8) Otros Servicios Generales | | | 0.0 | | | 0.0 |
| B. Desarrollo Social (B=b1+b2+b3+b4+b5+b6+b7) | 0.0 | 0.0 | 0.0 | 0.0 | 0.0 | 0.0 |
| b1) Protección Ambiental | | | 0.0 | | | 0.0 |
| b2) Vivienda y Servicios a la Comunidad | | | 0.0 | | | 0.0 |
| b3) Salud | | | 0.0 | | | 0.0 |
| b4) Recreación, Cultura y Otras Manifestaciones Sociales | | | 0.0 | | | 0.0 |
| b5) Educación | | | 0.0 | | | 0.0 |
| b6) Protección Social | | | 0.0 | | | 0.0 |
| b7) Otros Asuntos Sociales | | | 0.0 | | | 0.0 |
| C. Desarrollo Económico (C=c1+c2+c3+c4+c5+c6+c7+c8+c9) | 0.0 | 0.0 | 0.0 | 0.0 | 0.0 | 0.0 |
| c1) Asuntos Económicos, Comerciales y Laborales en General | | | 0.0 | | | 0.0 |
| c2) Agropecuaria, Silvicultura, Pesca y Caza | | | 0.0 | | | 0.0 |
| c3) Combustibles y Energía | | | 0.0 | | | 0.0 |
| c4) Minería, Manufacturas y Construcción | | | 0.0 | | | 0.0 |
| c5) Transporte | | | 0.0 | | | 0.0 |
| c6) Comunicaciones | | | 0.0 | | | 0.0 |
| c7) Turismo | | | 0.0 | | | 0.0 |
| c8) Ciencia, Tecnología e Innovación | | | 0.0 | | | 0.0 |
| c9) Otras Industrias y Otros Asuntos Económicos | | | 0.0 | | | 0.0 |
| D. Otras No Clasificadas en Funciones Anteriores (D=d1+d2+d3+d4) | 0.0 | 0.0 | 0.0 | 0.0 | 0.0 | 0.0 |
| d1) Transacciones de la Deuda Pública / Costo Financiero de la Deuda | | | 0.0 | | | 0.0 |
| d2) Transferencias, Participaciones y Aportaciones Entre Diferentes Niveles y Órdenes de Gobierno | | | 0.0 | | | 0.0 |
| d3) Saneamiento del Sistema Financiero | | | 0.0 | | | 0.0 |
| d4) Adeudos de Ejercicios Fiscales Anteriores | | | 0.0 | | | 0.0 |
| III. Total de Egresos (III = I + II) | 24,742.6 | 38,948.2 | 63,690.8 | 58,263.7 | 58,263.7 | 5,427.1 |



B T E M

| Banco de Tejidos del Estado de México Estado Analítico del Ejercicio del Presupuesto de Egresos Detallado Clasificación de Servicios Personales por Categoría Del 1 de Enero al 31 de Diciembre de 2023 (Miles de Pesos) | | | | | | |
|---|-----------------|--------------------------------|-----------------|-----------------|-----------------|----------------|
| Concepto (c) | Egresos | | | | | Subejercicio |
| | Aprobado | Ampliaciones/ (Reducciones) | Modificado | Devengado | Pagado | |
| I. Gasto No Etiquetado (I=A+B+C+D+E+F) | 15,216.4 | 0.0 | 15,216.4 | 12,074.3 | 12,074.3 | 3,142.1 |
| A. Personal Administrativo y de Servicio Público | | | 0.0 | | | 0.0 |
| B. Magisterio | | | 0.0 | | | 0.0 |
| C. Servicios de Salud (C=c1+c2) | 15,216.4 | 0.0 | 15,216.4 | 12,074.3 | 12,074.3 | 3,142.1 |
| c1) Personal Administrativo | 15,216.4 | 0.0 | 15,216.4 | 12,074.3 | 12,074.3 | 3,142.1 |
| c2) Personal Médico, Paramédico y afín | | | 0.0 | | | 0.0 |
| D. Seguridad Pública | | | 0.0 | | | 0.0 |
| E. Gastos asociados a la implementación de nuevas leyes federales o reformas a las mismas (E = e1 + e2) | 0.0 | 0.0 | 0.0 | 0.0 | 0.0 | 0.0 |
| e1) Nombre del Programa o Ley 1 | | | 0.0 | | | 0.0 |
| e2) Nombre del Programa o Ley 2 | | | 0.0 | | | 0.0 |
| F. Sentencias laborales definitivas | | | 0.0 | | | 0.0 |
| II. Gasto Etiquetado (II=A+B+C+D+E+F) | 0.0 | 0.0 | 0.0 | 0.0 | 0.0 | 0.0 |
| A. Personal Administrativo y de Servicio Público | | | 0.0 | | | 0.0 |
| B. Magisterio | | | 0.0 | | | 0.0 |
| C. Servicios de Salud (C=c1+c2) | 0.0 | 0.0 | 0.0 | 0.0 | 0.0 | 0.0 |
| c1) Personal Administrativo | | | 0.0 | | | 0.0 |
| c2) Personal Médico, Paramédico y afín | | | 0.0 | | | 0.0 |
| D. Seguridad Pública | | | 0.0 | | | 0.0 |
| E. Gastos asociados a la implementación de nuevas leyes federales o reformas a las mismas (E = e1 + e2) | 0.0 | 0.0 | 0.0 | 0.0 | 0.0 | 0.0 |
| e1) Nombre del Programa o Ley 1 | | | 0.0 | | | 0.0 |
| e2) Nombre del Programa o Ley 2 | | | 0.0 | | | 0.0 |
| F. Sentencias laborales definitivas | | | 0.0 | | | 0.0 |
| III. Total del Gasto en Servicios Personales (III = I + II) | 15,216.4 | 0.0 | 15,216.4 | 12,074.3 | 12,074.3 | 3,142.1 |



COMISIÓN DE CONCILIACIÓN Y ARBITRAJE MÉDICO DEL ESTADO DE MÉXICO

CCAMEM



CCAMEM



CCAMEM

| | CONTENIDO | PÁGINA |
|------|---|--------|
| I. | INFORMACIÓN CONTABLE | |
| | ESTADO DE SITUACIÓN FINANCIERA | 5 |
| | ESTADO DE ACTIVIDADES | 6 |
| | ESTADO DE VARIACIÓN EN LA HACIENDA PÚBLICA | 7 |
| | ESTADO DE CAMBIOS EN LA SITUACIÓN FINANCIERA | 8 |
| | ESTADO DE FLUJOS DE EFECTIVO | 9 |
| | ESTADO ANALÍTICO DEL ACTIVO | 10 |
| | ESTADO ANALÍTICO DE LA DEUDA Y OTROS PASIVOS | 11 |
| | INFORME SOBRE PASIVOS CONTINGENTES | 12 |
| | NOTAS A LOS ESTADOS FINANCIEROS | 13 |
| II. | INFORMACIÓN PRESUPUESTARIA | 27 |
| III. | INFORMACIÓN PROGRAMÁTICA | 41 |
| IV. | ANEXOS ESTABLECIDOS EN DIFERENTES ORDENAMIENTOS | 49 |
| V. | FORMATOS PARA EL CUMPLIMIENTO DE LA LEY DE DISCIPLINA FINANCIERA DE LAS ENTIDADES FEDERATIVAS Y LOS MUNICIPIOS | 53 |



CCAMEM



CCAMEM

Comisión de Conciliación y Arbitraje Médico del Estado de México
Estado de Situación Financiera
Al 31 de Diciembre de 2023 y 2022
(Miles de Pesos)

| Concepto | Año | | Concepto | Año | |
|---|----------------|----------------|---|----------------|----------------|
| | 2023 | 2022 | | 2023 | 2022 |
| ACTIVO | | | PASIVO | | |
| Activo Circulante | | | Pasivo Circulante | | |
| Efectivo y Equivalentes | 1,886.5 | 1,375.8 | Cuentas por Pagar a Corto Plazo | 497.6 | 556.5 |
| Derechos a Recibir Efectivo o Equivalentes | | | Documentos por Pagar a Corto Plazo | | |
| Derechos a Recibir Bienes o Servicios | | | Porción a Corto Plazo de la Deuda Pública a Largo Plazo | | |
| Inventarios | | | Títulos y Valores a Corto Plazo | | |
| Almacenes | | | Pasivos Diferidos a Corto Plazo | | |
| Estimación por Pérdida o Deterioro de Activos Circulantes | | | Fondos y Bienes de Terceros en Garantía y/o Administración a Corto Plazo | | |
| Otros Activos Circulantes | | | Provisiones a Corto Plazo | | |
| | | | Otros Pasivos a Corto Plazo | | |
| Total de Activos Circulantes | 1,886.5 | 1,375.8 | Total de Pasivos Circulantes | 497.6 | 556.5 |
| Activo No Circulante | | | Pasivo No Circulante | | |
| Inversiones Financieras a Largo Plazo | | | Cuentas por Pagar a Largo Plazo | | |
| Derechos a Recibir Efectivo o Equivalentes a Largo Plazo | | | Documentos por Pagar a Largo Plazo | | |
| Bienes Inmuebles, Infraestructura y Construcciones en Proceso | | | Deuda Pública a Largo Plazo | | |
| Bienes Muebles | 2,872.3 | 2,609.4 | Pasivos Diferidos a Largo Plazo | | |
| Activos Intangibles | | | Fondos y Bienes de Terceros en Garantía y/o en Administración a Largo Plazo | | |
| Depreciación, Deterioro y Amortización Acumulada de Bienes | -1,617.8 | -2,037.6 | Provisiones a Largo Plazo | | |
| Activos Diferidos | | | | | |
| Estimación por Pérdida o Deterioro de Activos no Circulantes | | | Total de Pasivos No Circulantes | .0 | .0 |
| Otros Activos no Circulantes | | | | | |
| Total de Activos No Circulantes | 1,254.5 | 571.8 | Total del Pasivo | 497.6 | 556.5 |
| Total del Activo | 3,141.0 | 1,947.6 | HACIENDA PÚBLICA/ PATRIMONIO | | |
| | | | Hacienda Pública/Patrimonio Contribuido | 559.8 | 559.8 |
| | | | Aportaciones | 559.8 | 559.8 |
| | | | Donaciones de Capital | | |
| | | | Actualización de la Hacienda Pública / Patrimonio | | |
| | | | Hacienda Pública/Patrimonio Generado | 2,083.6 | 831.3 |
| | | | Resultados del Ejercicio (Ahorro / Desahorro) | 1,252.3 | 63.6 |
| | | | Resultados de Ejercicios Anteriores | 830.1 | 766.5 |
| | | | Revalúos | 1.2 | 1.2 |
| | | | Reservas | | |
| | | | Rectificaciones de Resultados de Ejercicios Anteriores | | |
| | | | Exceso o Insuficiencia en la Actualización de la Hacienda Pública/Patrimonio | .0 | .0 |
| | | | Resultado por Posición Monetaria | | |
| | | | Resultado por Tenencia de Activos no Monetarios | | |
| | | | Total Hacienda Pública/ Patrimonio | 2,643.4 | 1,391.1 |
| | | | Total del Pasivo y Hacienda Pública / Patrimonio | 3,141.0 | 1,947.6 |



CCAMEM

Comisión de Conciliación y Arbitraje Médico del Estado de México
Estado de Actividades
Del 1 de Enero al 31 de Diciembre de 2023 y 2022
(Miles de Pesos)

| Concepto | 2023 | 2022 |
|--|-----------------|-----------------|
| INGRESOS Y OTROS BENEFICIOS | | |
| Ingresos de Gestión | .3 | .0 |
| Impuestos | | |
| Cuotas y Aportaciones de Seguridad Social | | |
| Contribuciones de Mejoras | | |
| Derechos | | |
| Productos | .3 | .0 |
| Aprovechamientos | | |
| Ingresos por Venta de Bienes y Prestación de Servicios | | |
| Participaciones, Aportaciones, Convenios Incentivos Derivados de la Colaboración Fiscal, Fondos Distintos de Aportaciones, Transferencias, Asignaciones, Subsidios y Subvenciones, y Pensiones y Jubilaciones | 32,455.1 | 30,901.2 |
| Participaciones, Aportaciones, Convenios, Incentivos Derivados de la Colaboración Fiscal y Fondos Distintos de Aportaciones | | |
| Transferencias, Asignaciones, Subsidios y Subvenciones, y Pensiones y Jubilaciones | 32,455.1 | 30,901.2 |
| Otros Ingresos y Beneficios | 6.9 | .0 |
| Ingresos Financieros | | |
| Incremento por Variación de Inventarios | | |
| Disminución del Exceso de Estimaciones por Pérdida o Deterioro u Obsolescencia | | |
| Disminución del Exceso de Provisiones | | |
| Otros Ingresos y Beneficios Varios | 6.9 | .0 |
| Total de Ingresos y Otros Beneficios | 32,462.3 | 30,901.2 |
| GASTOS Y OTRAS PÉRDIDAS | | |
| Gastos de Funcionamiento | 31,525.2 | 30,636.0 |
| Servicios Personales | 27,588.8 | 26,691.3 |
| Materiales y Suministros | 417.6 | 306.3 |
| Servicios Generales | 3,518.8 | 3,638.4 |
| Transferencias, Asignaciones, Subsidios y Otras Ayudas | .0 | .0 |
| Transferencias Internas y Asignaciones al Sector Público | | |
| Transferencias al Resto del Sector Público | | |
| Subsidios y Subvenciones | | |
| Ayudas Sociales | | |
| Pensiones y Jubilaciones | | |
| Transferencias a Fideicomisos, Mandatos y Contratos Análogos | | |
| Transferencias a la Seguridad Social | | |
| Donativos | | |
| Transferencias al Exterior | | |
| Participaciones y Aportaciones | .0 | .0 |
| Participaciones | | |
| Aportaciones | | |
| Convenios | | |
| Intereses, Comisiones y Otros Gastos de la Deuda Pública | .0 | .0 |
| Intereses de la Deuda Pública | | |
| Comisiones de la Deuda Pública | | |
| Gastos de la Deuda Pública | | |
| Costo por Coberturas | | |
| Apoyos Financieros | | |
| Otros Gastos y Pérdidas Extraordinarias | -419.8 | 201.6 |
| Estimaciones, Depreciaciones, Deterioros, Obsolescencia y Amortizaciones | -419.8 | 201.6 |
| Provisiones | | |
| Disminución de Inventarios | | |
| Otros Gastos | | |
| Inversión Pública | 104.6 | .0 |
| Inversión Pública no Capitalizable | 104.6 | .0 |
| Total de Gastos y Otras Pérdidas | 31,210.0 | 30,837.6 |
| Resultados del Ejercicio (Ahorro/Desahorro) | 1,252.3 | 63.6 |

CCAMEM

| Comisión de Conciliación y Arbitraje Médico del Estado de México | | | | | |
|--|---|---|--|--|----------------|
| Estado de Variación en la Hacienda Pública | | | | | |
| Del 1 de Enero al 31 de Diciembre 2023 y 2022 | | | | | |
| (Miles de Pesos) | | | | | |
| Concepto | Hacienda Pública / Patrimonio Contribuido | Hacienda Pública / Patrimonio Generado de Ejercicios Anteriores | Hacienda Pública / Patrimonio Generado del Ejercicio | Exceso o Insuficiencia en la Actualización de la Hacienda Pública / Patrimonio | Total |
| Hacienda Pública / Patrimonio Contribuido Neto de 2022 | 559.8 | | | | 559.8 |
| Aportaciones | 559.8 | | | | 559.8 |
| Donaciones de Capital | | | | | 0.0 |
| Actualización de la Hacienda Pública/Patrimonio | | | | | 0.0 |
| Hacienda Pública / Patrimonio Generado Neto de 2022 | | 767.7 | 63.6 | | 831.3 |
| Resultados del Ejercicio (Ahorro/Desahorro) | | | 63.6 | | 63.6 |
| Resultados de Ejercicios Anteriores | | 766.5 | | | 766.5 |
| Revalúos | | 1.2 | | | 1.2 |
| Reservas | | | | | 0.0 |
| Rectificaciones de Resultados de Ejercicios Anteriores | | | | | 0.0 |
| Exceso o Insuficiencia en la Actualización de la Hacienda Pública / Patrimonio Neto de 2022 | | | | 0.0 | 0.0 |
| Resultado por Posición Monetaria | | | | | 0.0 |
| Resultado por Tenencia de Activos no Monetarios | | | | | 0.0 |
| Hacienda Pública / Patrimonio Neto Final de 2022 | 559.8 | 767.7 | 63.6 | 0.0 | 1,391.1 |
| Cambios en la Hacienda Pública / Patrimonio Contribuido Neto de 2023 | 0.0 | | | | 0.0 |
| Aportaciones | | | | | 0.0 |
| Donaciones de Capital | | | | | 0.0 |
| Actualización de la Hacienda Pública/Patrimonio | | | | | 0.0 |
| Variaciones de la Hacienda Pública / Patrimonio Generado Neto de 2023 | | 63.6 | 1,188.7 | | 1,252.3 |
| Resultados del Ejercicio (Ahorro/Desahorro) | | | 1,252.3 | | 1,252.3 |
| Resultados de Ejercicios Anteriores | | 63.6 | -63.6 | | 0.0 |
| Revalúos | | | | | 0.0 |
| Reservas | | | | | 0.0 |
| Rectificaciones de Resultados de Ejercicios Anteriores | | | | | 0.0 |
| Cambios en el Exceso o Insuficiencia en la Actualización de la Hacienda Pública / Patrimonio Neto de 2023 | | | | 0.0 | 0.0 |
| Resultado por Posición Monetaria | | | | | 0.0 |
| Resultado por Tenencia de Activos no Monetarios | | | | | 0.0 |
| Hacienda Pública / Patrimonio Neto Final de 2023 | 559.8 | 831.3 | 1,252.3 | 0.0 | 2,643.4 |



CCAMEM

Comisión de Conciliación y Arbitraje Médico del Estado de México
Estado de Cambios en la Situación Financiera
Del 1 de Enero al 31 de Diciembre de 2023
(Miles de pesos)

| Concepto | Origen | Aplicación |
|---|----------------|----------------|
| ACTIVO | .0 | 1,193.4 |
| Activo Circulante | .0 | 510.7 |
| Efectivo y Equivalentes | | 510.7 |
| Derechos a Recibir Efectivo o Equivalentes | | |
| Derechos a Recibir Bienes o Servicios | | |
| Inventarios | | |
| Almacenes | | |
| Estimación por Pérdida o Deterioro de Activos Circulantes | | |
| Otros Activos Circulantes | | |
| Activo No circulante | .0 | 682.7 |
| Inversiones Financieras a Largo Plazo | | |
| Derechos a Recibir Efectivo o Equivalentes a Largo Plazo | | |
| Bienes Inmuebles, Infraestructura y Construcciones en Proceso | | |
| Bienes Muebles | | 262.9 |
| Activos Intangibles | | |
| Depreciación, Deterioro y Amortización Acumulada de Bienes | | 419.8 |
| Activos Diferidos | | |
| Estimación por Pérdida o Deterioro de Activos no Circulantes | | |
| Otros Activos no Circulantes | | |
| PASIVO | .0 | 58.9 |
| Pasivo Circulante | .0 | 58.9 |
| Cuentas por Pagar a Corto Plazo | | |
| Documentos por Pagar a Corto Plazo | | 58.9 |
| Porción a Corto Plazo de la Deuda Pública a Largo Plazo | | |
| Títulos y Valores a Corto Plazo | | |
| Pasivos Diferidos a Corto Plazo | | |
| Fondos y Bienes de Terceros en Garantía y/o Administración a Corto Plazo | | |
| Provisiones a Corto Plazo | | |
| Otros Pasivos a Corto Plazo | | |
| Pasivo No Circulante | .0 | .0 |
| Cuentas por Pagar a Largo Plazo | | |
| Documentos por Pagar a Largo Plazo | | |
| Deuda Pública a Largo Plazo | | |
| Pasivos Diferidos a Largo Plazo | | |
| Fondos y Bienes de Terceros en Garantía y/o en Administración a Largo Plazo | | |
| Provisiones a Largo Plazo | | |
| HACIENDA PÚBLICA/PATRIMONIO | 1,252.3 | .0 |
| Hacienda Pública/Patrimonio Contribuido | .0 | .0 |
| Aportaciones | | |
| Donaciones de Capital | | |
| Actualización de la Hacienda Pública/Patrimonio | | |
| Hacienda Pública/Patrimonio Generado | 1,252.3 | .0 |
| Resultados del Ejercicio (Ahorro/Desahorro) | 1,188.7 | |
| Resultados de Ejercicios Anteriores | 63.6 | |
| Revalúos | | |
| Reservas | | |
| Rectificaciones de Resultados de Ejercicios Anteriores | | |
| Exceso o insuficiencia en la Actualización de la Hacienda Pública/Patrimonio | .0 | .0 |
| Resultado por Posición Monetaria | | |
| Resultado por Tenencia de Activos no Monetarios | | |



CCAMEM

Comisión de Conciliación y Arbitraje Médico del Estado de México
Estado de Flujos de Efectivo
Del 1 de Enero al 31 de Diciembre de 2023 y 2022
(Miles de Pesos)

| Concepto | 2023 | 2022 |
|---|-----------------|-----------------|
| Flujos de Efectivo de las Actividades de Operación | | |
| Origen | 32,462.3 | 30,901.2 |
| Impuestos | | |
| Cuotas y Aportaciones de Seguridad Social | | |
| Contribuciones de Mejoras | | |
| Derechos | | |
| Productos | .3 | .0 |
| Aprovechamientos | | |
| Ingresos por Venta de Bienes y Prestación de Servicios | | |
| Participaciones, Aportaciones, Convenios, Incentivos de la Colaboración Fiscal y Fondos Distintos de Aportaciones | | |
| Transferencias, Asignaciones, Subsidios y Subvenciones, y Pensiones y Jubilaciones | 32,455.1 | 30,901.2 |
| Otros Orígenes de Operación | 6.9 | .0 |
| Aplicación | 31,210.0 | 30,837.6 |
| Servicios Personales | 27,588.8 | 26,691.3 |
| Materiales y Suministros | 417.6 | 306.3 |
| Servicios Generales | 3,518.8 | 3,638.4 |
| Transferencias Internas y Asignaciones al Sector Público | | |
| Transferencias al Resto del Sector Público | | |
| Subsidios y Subvenciones | | |
| Ayudas Sociales | | |
| Pensiones y Jubilaciones | | |
| Transferencias a Fideicomisos, Mandatos y Contratos Análogos | | |
| Transferencias a la Seguridad Social | | |
| Donativos | | |
| Transferencias al Exterior | | |
| Participaciones | | |
| Aportaciones | | |
| Convenios | | |
| Otras Aplicaciones de Operación | -315.2 | 201.6 |
| Flujos Netos de Efectivo por Actividades de Operación | 1,252.3 | 63.6 |
| Flujos de Efectivo de las Actividades de Inversión | | |
| Origen | .0 | 201.7 |
| Bienes Inmuebles, Infraestructura y Construcciones en Proceso | | |
| Bienes Muebles | | |
| Otros Orígenes de Inversión | .0 | 201.7 |
| Aplicación | 682.7 | .0 |
| Bienes Inmuebles, Infraestructura y Construcciones en Proceso | | |
| Bienes Muebles | 682.7 | .0 |
| Otras Aplicaciones de Inversión | | |
| Flujos Netos de Efectivo por Actividades de Inversión | -682.7 | 201.7 |
| Flujo de Efectivo de las Actividades de Financiamiento | | |
| Origen | .0 | .0 |
| Endeudamiento Neto | | |
| Interno | | |
| Externo | | |
| Otros Orígenes de Financiamiento | | |
| Aplicación | 58.9 | 22.5 |
| Servicios de la Deuda | | |
| Interno | | |
| Externo | | |
| Otras Aplicaciones de Financiamiento | 58.9 | 22.5 |
| Flujos Netos de Efectivo por Actividades de Financiamiento | -58.9 | -22.5 |
| Incremento/Disminución Neta en el Efectivo y Equivalentes al Efectivo | 510.7 | 242.8 |
| Efectivo y Equivalentes al Efectivo al Inicio del Ejercicio | 1,375.8 | 1,133.0 |
| Efectivo y Equivalentes al Efectivo al Final del Ejercicio | 1,886.5 | 1,375.8 |



CCAMEM

Comisión de Conciliación y Arbitraje Médico del Estado de México
Estado Analítico del Activo
Del 1 de Enero al 31 de Diciembre de 2023
(Miles de Pesos)

| Concepto | Saldo Inicial | Cargos del Período | Abonos del Período | Saldo Final | Variación del Período |
|---|----------------|--------------------|--------------------|----------------|-----------------------|
| | 1 | 2 | 3 | 4 =(1+2-3) | (4-1) |
| ACTIVO | 1,947.6 | 71,279.6 | 70,086.2 | 3,141.0 | 1,193.4 |
| Activo Circulante | 1,375.8 | 70,300.2 | 69,789.5 | 1,886.5 | 510.7 |
| Efectivo y Equivalentes | 1,375.8 | 37,837.5 | 37,326.8 | 1,886.5 | 510.7 |
| Derechos a Recibir Efectivo o Equivalentes | .0 | 32,462.7 | 32,462.7 | .0 | .0 |
| Derechos a Recibir Bienes o Servicios | | | | .0 | .0 |
| Inventarios | | | | .0 | .0 |
| Almacenes | | | | .0 | .0 |
| Estimación por Pérdida o Deterioro de Activos Circulantes | | | | .0 | .0 |
| Otros Activos Circulantes | | | | .0 | .0 |
| Activo No Circulante | 571.8 | 979.4 | 296.7 | 1,254.5 | 682.7 |
| Inversiones Financieras a Largo Plazo | | | | .0 | .0 |
| Derechos a Recibir Efectivo o Equivalentes a Largo Plazo | | | | .0 | .0 |
| Bienes Inmuebles, Infraestructura y Construcciones en Proceso | | | | .0 | .0 |
| Bienes Muebles | 2,609.4 | 262.9 | .0 | 2,872.3 | 262.9 |
| Activos Intangibles | | | | .0 | .0 |
| Depreciación, Deterioro y Amortización Acumulada de Bienes | -2,037.6 | 716.5 | 296.7 | -1,617.8 | 419.8 |
| Activos Diferidos | | | | .0 | .0 |
| Estimación por Pérdida o Deterioro de Activos no Circulantes | | | | .0 | .0 |
| Otros Activos no Circulantes | | | | .0 | .0 |



CCAMEM

Comisión de Conciliación y Arbitraje Médico del Estado de México
Estado Analítico de la Deuda y Otros Pasivos
Del 1 de Enero al 31 de Diciembre de 2023
(Miles de Pesos)

| Denominación de las Deudas | Moneda de Contratación | Institución o País Acreedor | Saldo Inicial del Período | Saldo Final del Período |
|--|------------------------|-----------------------------|---------------------------|-------------------------|
| DEUDA PÚBLICA | | | | |
| Corto Plazo | | | | |
| Deuda Interna | | | .0 | .0 |
| Instituciones de Crédito | | | | |
| Títulos y Valores | | | | |
| Arrendamientos Financieros | | | | |
| Deuda Externa | | | .0 | .0 |
| Organismos Financieros Internacionales | | | | |
| Deuda Bilateral | | | | |
| Títulos y Valores | | | | |
| Arrendamientos Financieros | | | | |
| Subtotal a Corto Plazo | | | .0 | .0 |
| Largo Plazo | | | | |
| Deuda Interna | | | .0 | .0 |
| Instituciones de Crédito | | | | |
| Títulos y Valores | | | | |
| Arrendamientos Financieros | | | | |
| Deuda Externa | | | .0 | .0 |
| Organismos Financieros Internacionales | | | | |
| Deuda Bilateral | | | | |
| Títulos y Valores | | | | |
| Arrendamientos Financieros | | | | |
| Subtotal a Largo Plazo | | | .0 | .0 |
| Otros Pasivos | | | 556.5 | 497.6 |
| Total de Deuda y Otros Pasivos | | | 556.5 | 497.6 |



CCAMEM

INFORME SOBRE PASIVOS CONTINGENTES

En cumplimiento con lo dispuesto por los artículos 46 fracción I, inciso f y 52 de la Ley General de la Contabilidad Gubernamental en relación al Informe Sobre Pasivos Contingentes, se menciona que esta Comisión al 31 de diciembre de 2023, y de acuerdo con la información contenida en la Subcomisión de Conciliación, Arbitraje e Igualdad de Género, se tienen dos juicios laborales de índole contingente.



NOTAS A LOS ESTADOS FINANCIEROS

NOTAS DE DESGLOSE

1. ESTADO DE SITUACIÓN FINANCIERA

ACTIVO

- Efectivo y Equivalentes

Efectivo y Equivalentes

Las captaciones de la Comisión son por las ministraciones de subsidio que otorga el Gobierno Estatal entregados a través del sistema de banca electrónica en cuenta específica.

El saldo de esta cuenta al 31 de diciembre de 2023 y 31 de diciembre de 2022 se integra como sigue:

| Concepto | 2023 | 2022 |
|------------------|----------------|----------------|
| Bancos/Tesorería | 1,886.5 | 1,375.8 |
| Total | 1,886.5 | 1,375.8 |
| | ===== | ===== |

Fondo Fijo de Caja

La Comisión maneja un fondo fijo revolvente por el importe de 10 mil pesos, el cual es controlado por la unidad de apoyo administrativo y es utilizado para sufragar gastos menores necesarios para la actividad del organismo.

Bancos/Tesorería

Con la finalidad de controlar y transparentar la actuación financiera de la Comisión, se maneja una cuenta bancaria a través del banco HSBC, que corresponde los recursos disponibles para cubrir las obligaciones de pago a terceros. Al 31 de diciembre de 2023 y 31 de diciembre de 2022 el saldo de este rubro se integra como sigue:

| Concepto | 2023 | 2022 |
|-----------------------|----------------|----------------|
| Banco HSBC Cuenta 235 | 1,886.5 | 1,332.6 |
| Banco BBVA Cuenta 901 | .0 | 43.2 |
| Total | 1,886.5 | 1,375.8 |
| | ===== | ===== |

- Derechos a Recibir Efectivo o Equivalentes

Inversiones Financieras

La Comisión de Conciliación y Arbitraje Médico del Estado de México al 31 de diciembre de 2023 no cuenta con inversiones.

Bienes Disponibles para su Transformación o Consumo (Inventarios)

La Comisión de Conciliación y Arbitraje Médico del Estado de México no cuenta con Bienes Disponibles para su Transformación.



CCAMEM

• **Bienes Muebles, Inmuebles e Intangibles**

Las inversiones en Bienes Muebles, Inmuebles e Intangibles son bienes propiedad de la Comisión, cuyo propósito es utilizarlos en la realización de las operaciones para el cumplimiento de su objeto social, estos activos están integrados por Mobiliario y Equipo de Administración, Equipo de Oficina, Equipo de Cómputo, Equipo de Transporte y Equipo de Comunicación; los cuales se valúan a su costo de adquisición incluyendo el Impuesto al Valor Agregado debido a que el régimen fiscal de este Organismo es de persona moral no contribuyente del Impuesto.

Reexpresión

De conformidad con lo establecido en la Norma de Información Financiera Gubernamental General para el sector Paraestatal NIFGG SP 04 “Reexpresión”, a partir del año 2008, no se actualizó el valor de los activos fijos para efectos de Contabilidad Inflacionaria incorporada a los estados financieros. Lo anterior, debido a que dicha norma establece que la inflación acumulada en el país está controlada cuando en los tres ejercicios anuales anteriores es menor al 26 por ciento (promedio anual de 8 por ciento), existiendo en este caso un entorno Económico no Inflacionario, motivo por el cual únicamente se mantiene en la contabilidad los montos de actualización de los activos y depreciación reconocidos hasta el 31 de Diciembre de 2007. Desde el 1 de enero de 2012 al 31 de diciembre de 2023 no ha existido entorno inflacionario según la norma antes citada, por lo que las inversiones en bienes muebles al 31 de diciembre de 2023, se integran como sigue.

Bienes Muebles

La inversión en Bienes Muebles al 31 de diciembre de 2023 y 31 de diciembre de 2022 se integra como sigue:

| Concepto | 2023 | 2022 |
|-------------------------------|----------------|----------------|
| Equipo de Oficina | 492.6 | 627.0 |
| Equipo de Cómputo | 692.6 | 499.5 |
| Equipo de Transporte | 1,460.1 | 1,460.1 |
| Equipo de Comunicación | 28.7 | 22.8 |
| Revaluación de Bienes Muebles | 198.2 | .0 |
| Total | 2,872.3 | 2,609.4 |
| (-) Depreciación Acumulada | -1,617.8 | -2,037.6 |
| | 1,254.5 | 571.8 |
| | ===== | ===== |

Depreciación de los Bienes Muebles

La depreciación del ejercicio se determina por el método de línea recta, a partir del mes siguiente a su adquisición sobre los valores históricos, aplicando el Manual Único de Contabilidad Gubernamental para las Dependencias y Entidades Públicas del Gobierno y Municipios del Estado de México, se aplican los porcentajes que establecen, mismos que a continuación se detallan:

| Concepto | 2023 |
|------------------------|-------------|
| Equipo de Oficina | 3% |
| Equipo de Cómputo | 20% |
| Equipo de Transporte | 10% |
| Equipo de Comunicación | 10% |



CCAMEM

| Concepto | 2023 | 2022 |
|------------------------|----------------|----------------|
| Equipo de Oficina | 363.4 | 537.4 |
| Equipo de Cómputo | 127.5 | 499.5 |
| Equipo de Transporte | 1,123.9 | 977.9 |
| Equipo de Comunicación | 3.0 | 22.8 |
| Total | 1,617.8 | 2,037.6 |

- **Estimaciones y Deterioros**

La Comisión de Conciliación y Arbitraje Médico del Estado de México no cuenta con Estimaciones y Deterioros.

- **Otros Activos no Circulantes**

La Comisión de Conciliación y Arbitraje Médico del Estado de México no cuenta con Otros Activos.

PASIVO

- **Cuentas por Pagar a corto Plazo**

El saldo de este rubro al 31 de diciembre de 2023 y 31 de diciembre de 2022 está considerado para su liquidación en un plazo de 90 días y se integra como sigue:

| Concepto | 2023 | 2022 |
|--|--------------|--------------|
| Cuentas por Pagar a Corto Plazo (ISR) | 409.9 | 467.9 |
| 3% Impuesto Sobre Erogaciones por Remuneración al Trabajo Personal | 87.7 | 88.6 |
| Total | 497.6 | 556.5 |

2. ESTADO DE ACTIVIDADES

INGRESOS Y OTROS BENEFICIOS

- **Ingresos de Gestión**

La Comisión de Conciliación y Arbitraje Médico del Estado de México no cuenta con Ingresos Propios.

- **Productos**

Los ingresos recaudados por productos fueron .3 miles de pesos.

- **Transferencias, Asignaciones, Subsidios y Otras Ayudas (Denominación)**

Los ingresos por transferencias del Gobierno Estatal destinados para gasto corriente (Servicios Personales, Materiales y Suministros, Servicios Generales y Otros Gastos) se registran en la cuenta de Transferencias, Asignaciones, Subsidios y Otras Ayudas del estado de actividades en el ejercicio en que se reciben, de acuerdo al presupuesto anual autorizado, su saldo se integra principalmente con las transferencias de Gobierno del Estado. Al 31 de diciembre de 2023 y 31 de diciembre de 2022 los saldos se integran como sigue:

| Concepto | 2023 | 2022 |
|---|-----------------|-----------------|
| Transferencia, Asignaciones, Subsidios y Otras Ayudas | 32,455.1 | 30,901.2 |
| Total | 32,455.1 | 30,901.2 |

- **Otros Ingresos y Beneficios**

Se recaudaron 6.9 miles de pesos de otros ingresos.



CCAMEM

GASTOS Y OTRAS PÉRDIDAS• **Gastos de Funcionamiento**

Corresponde a los gastos por concepto de servicios personales, materiales y suministros y servicios generales indispensables para la operación de la Comisión. Al 31 de diciembre de 2023 y 31 de diciembre de 2022 los gastos se integran como sigue:

| Concepto | 2023 | 2022 |
|--|-----------------|-----------------|
| Capítulo 1000 Servicios Personales | 27,588.8 | 26,691.3 |
| Capítulo 2000 Materiales y Suministros | 417.6 | 306.3 |
| Capítulo 3000 Servicios Generales | 3,518.8 | 3,638.4 |
| Total Gastos de Funcionamiento | 31,525.2 | 30,636.0 |

3. ESTADO DE VARIACIÓN EN LA HACIENDA PÚBLICA

La aportación corresponde al subsidio de capital recibido para inversión de bienes muebles por 559.8 miles de pesos obtenidos mediante oficio para apoyo de infraestructura.

| Concepto | 2023 | 2022 |
|---|----------------|----------------|
| Hacienda Pública/Patrimonio Contribuido | | |
| Aportación Estatal del Año en Curso | 0.0 | 0.0 |
| Aportación Estatal de Años Anteriores | 559.8 | 559.8 |
| Donaciones de Capital | 0.0 | 0.0 |
| Subtotal | 559.8 | 559.8 |
| Hacienda Pública/Patrimonio Generado | | |
| Resultado del ejercicio (Ahorro/Desahorro) | 1,252.3 | 63.6 |
| Resultado del ejercicio (Pérdida/Desahorro) | | |
| Resultado de ejercicios anteriores | 830.1 | 766.5 |
| Revalúo de Bienes Muebles | 1.2 | 1.2 |
| Subtotal | 2,083.6 | 831.3 |
| Total | 2,643.4 | 1,391.1 |

4. ESTADO DE FLUJOS DE EFECTIVO

| Integración de Flujo de Efectivo | 2023 | 2022 |
|--|-------------|-------------|
| Flujos Netos de Efectivo por Actividades de Operación | 1,252.3 | 63.6 |
| Flujos Netos de Efectivo por Actividades de Inversión | -682.7 | 201.7 |
| Flujos Netos de Efectivo por Actividades de Financiamiento | -58.9 | -22.5 |
| Incremento/Disminución Neta en el Efectivo y Equivalente al Efectivo | 510.7 | 242.8 |
| Efectivo y Equivalentes al Efectivo al Inicio del Ejercicio | 1,375.8 | 1,133.0 |
| Efectivo y Equivalentes al Efectivo al final del Ejercicio | 1,886.5 | 1,375.8 |

CCAMEM

5. CONCILIACIÓN ENTRE LOS INGRESOS PRESUPUESTARIOS Y CONTABLES, ASÍ COMO ENTRE LOS EGRESOS PRESUPUESTARIOS Y LOS GASTOS CONTABLES

| Comisión de Conciliación y Arbitraje Médico del Estado de México Conciliación entre los Ingresos Presupuestarios y Contables Correspondiente del 1 de Enero al 31 de Diciembre de 2023 (Miles de Pesos) | |
|--|-----------------|
| 1. Ingresos Presupuestarios | 33,513.9 |
| 2. Más Ingresos Contables no Presupuestarios | 0.0 |
| Ingresos Financieros | |
| Incremento por Variación de Inventarios | |
| Disminución del Exceso de Estimaciones por Pérdida o Deterioro u Obsolescencia | |
| Disminución del Exceso de Provisiones | |
| Otros Ingresos y Beneficios Varios | |
| Otros Ingresos Contables no Presupuestarios | |
| 3. Menos Ingresos Presupuestarios no Contables | 1,051.6 |
| Aprovechamientos Patrimoniales | |
| Ingresos Derivados de Financiamientos | 1,051.6 |
| Otros Ingresos Presupuestarios no Contables | |
| 4. Ingresos Contables (4 = 1 + 2 - 3) | 32,462.3 |



CCAMEM

**Comisión de Conciliación y Arbitraje Médico del Estado de México
Conciliación entre los Egresos Presupuestarios y los Gastos Contables
Correspondiente del 1 de Enero al 31 de Diciembre de 2023
(Miles de Pesos)**

| | |
|---|-----------------|
| 1.- Total de Egresos Presupuestarios | 32,442.8 |
| 2.- Menos Egresos Presupuestarios no Contables | 813.0 |
| Materias Primas y Materiales de Producción y Comercialización | |
| Materiales y Suministros | |
| Mobiliario y Equipo de Administración | 256.5 |
| Mobiliario y Equipo Educativo y Recreativo | |
| Equipo e Instrumental Médico y de Laboratorio | |
| Vehículos y Equipo de Transporte | |
| Equipo de Defensa y Seguridad | |
| Maquinaria, Otros Equipos y Herramientas | |
| Activos Biológicos | |
| Bienes Inmuebles | |
| Activos Intangibles | |
| Obra Pública en Bienes de Dominio Público | |
| Obra Pública en Bienes Propios | |
| Acciones y Participaciones de Capital | |
| Compra de Títulos y Valores | |
| Concesión de Préstamos | |
| Inversiones en Fideicomisos, Mandatos y Otros Análogos | |
| Provisiones para Contingencias y Otras Erogaciones Especiales | |
| Amortización de la Deuda Pública | |
| Adeudos de Ejercicios Fiscales Anteriores (ADEFAS) | 556.5 |
| Otros Egresos Presupuestales no Contables | |
| 3. Más Gastos Contables no Presupuestales | -419.8 |
| Estimaciones, Depreciaciones, Deterioros, Obsolescencia y Amortizaciones | -419.8 |
| Provisiones | |
| Disminución de Inventarios | |
| Aumento por Insuficiencia de Estimaciones por Pérdida o Deterioro u Obsolescencia | |
| Aumento por Insuficiencia de Provisiones | |
| Otros Gastos | |
| Otros Gastos Contables no Presupuestales | |
| 4. Total de Gasto Contable (4 = 1 - 2 + 3) | 31,210.0 |



CCAMEM

NOTAS DE MEMORIA (CUENTAS DE ORDEN)

| Comisión de Conciliación y Arbitraje Médico del Estado de México | | |
|--|----------------|----------------|
| CUENTAS DE ORDEN CONTABLES | | |
| (Miles de Pesos) | | |
| | <u>2 0 2 3</u> | <u>2 0 2 2</u> |
| CUENTAS DEUDORAS | | |
| Almacén | 48.6 | 97.3 |
| | <u>48.6</u> | <u>97.3</u> |
| CUENTAS ACREEDORAS | | |
| Artículos Disponibles por el Almacén | 48.6 | 97.3 |
| | <u>48.6</u> | <u>97.3</u> |

| Comisión de Conciliación y Arbitraje Médico del Estado de México | | |
|---|-----------------|-----------------|
| CUENTAS DE ORDEN PRESUPUESTALES | | |
| (Miles de Pesos) | | |
| | <u>2 0 2 3</u> | <u>2 0 2 2</u> |
| CUENTAS DEUDORAS | | |
| Ley de Ingresos Estimada | 36,639.5 | 34,824.0 |
| Presupuesto de Egresos por Ejercer de Gastos de Funcionamiento | 4,196.7 | 3,609.0 |
| Presupuesto de Egresos Devengado de Gasto de Funcionamiento | 87.6 | 88.6 |
| Presupuesto de Egresos Pagado de Gastos de Funcionamiento | 31,437.6 | 30,547.4 |
| Presupuesto de Egresos Pagado de Bienes Muebles, Inmuebles e Intangibles | 361.1 | |
| Presupuesto de Egresos Pagado de Intereses, Comisiones y Otros Gastos de la Deuda Pública | 556.5 | 579.0 |
| | <u>73,279.0</u> | <u>69,648.0</u> |
| CUENTAS ACREEDORAS | | |
| Ley de Ingresos por Ejecutar | 3,125.6 | 2,233.2 |
| Ley de Ingresos Recaudado | 33,513.9 | 32,590.8 |
| Presupuesto de Egresos Aprobado de Gastos de Funcionamiento | 35,721.9 | 34,245.0 |
| Presupuesto de Egresos Pagado de Bienes Muebles, Inmuebles e Intangibles | 361.1 | |
| Presupuesto de Egresos Aprobado de Intereses, Comisiones y Otros Gastos de la Deuda Pública | 556.5 | 579.0 |
| | <u>73,279.0</u> | <u>69,648.0</u> |



NOTAS DE GESTIÓN ADMINISTRATIVA

1. INTRODUCCIÓN

El objetivo de estas notas es revelar el contexto y los aspectos económico-financieros más relevantes que influyeron en la toma de decisiones del periodo, y que son necesarios para una mejor comprensión de los Estados Financieros de la Comisión de Conciliación y Arbitraje Médico del Estado de México.

2. PANORAMA ECONÓMICO FINANCIERO

En el Presupuesto de Egresos para el año 2023, le fueron aprobados a la Comisión 36 millones 678.7 miles de pesos.

3. AUTORIZACIÓN E HISTORIA

Fecha de Creación y Principales Cambios en su Estructura.

La Comisión de Conciliación y Arbitraje Médico del Estado de México fue creado como un Organismo Desconcentrado con personalidad jurídica y patrimonio propios, mediante acta constitutiva del 9 de noviembre de 1978.

El 12 de febrero de 1998, mediante el Acuerdo del Ejecutivo del Estado en la Gaceta de Gobierno No. 29, se crea la Comisión de Conciliación y Arbitraje Médico del Estado de México, como un Órgano desconcentrado del Instituto de Salud del Estado de México, con autonomía técnica y administrativa para emitir sus opiniones, acuerdos y laudos.

El 13 de diciembre de 2001, fue publicado en la Gaceta del Gobierno No. 117, en el artículo 2.26 del Libro Segundo, Título Tercero, Capítulo Cuarto del Decreto No. 41 referente al Código Administrativo del Estado de México, que cambia la naturaleza jurídica de la comisión convirtiéndose en un organismo público descentralizado, con la denominación de Comisión de Conciliación y Arbitraje Médico del Estado de México; entrando en vigor el día 13 de marzo de 2002.

4. ORGANIZACIÓN Y OBJETO SOCIAL

Objeto social

La Comisión de Conciliación y Arbitraje Médico del Estado de México es un organismo público descentralizado, con personalidad jurídica y patrimonio propios, que tiene por objeto social contribuir a la solución de los conflictos suscitados entre los usuarios y prestadores de los servidores médicos.

Atribuciones

- I. Brindar asesoría médico-legal e información a los usuarios y prestadores de servicios médicos sobre los derechos y obligaciones en la materia.
- II. Recibir, investigar y substanciar las quejas que presenten los usuarios en contra de los prestadores de los servicios médicos por supuestas irregularidades en su prestación o por la negativa a otorgarlos.
- III. Intervenir en amigable composición para conciliar conflictos derivados de la prestación de servicios médicos, por alguno de los supuestos siguientes.

CCAMEM

- a. Probables actos u omisiones derivados de la prestación del servicio médico.
- b. Probables casos de negligencia con consecuencia en la salud del usuario.
- c. Los que determine la comisión a través de disposiciones generales.
- IV. Fungir como árbitro y pronunciar el laudo que corresponda cuando el usuario y el prestador del servicio médico acepten expresamente someterse al arbitraje.
- V. Solicitar a los prestadores de servicios médicos, los datos y documentos que sean necesarios para resolver las quejas y hacer del conocimiento del superior inmediato de aquello o del órgano interno de control correspondiente, cuando los prestadores tengan en su poder los datos y documentos solicitados y se nieguen a remitirlos a la Comisión.
- VI. Elaborar los dictámenes o peritajes médicos que le sean solicitados por las autoridades judiciales, administrativas o el ministerio público, en términos de los convenios que para tal efecto se celebren.
- VII. Intervenir de oficio en cualquier otra cuestión que se considere de interés general en la esfera de sus atribuciones.
- VIII. Informar a los prestadores de servicios médicos sobre las irregularidades que se advierten en sus actividades, haciéndolas del conocimiento de la autoridad competente cuando llegaren a ser constitutivas de responsabilidad administrativa o penal.
- IX. Otorgar a los usuarios asesoría, respecto de los trámites a realizar con motivo de su queja.
- X. Convenir con institutos, asociaciones médicas, organizaciones públicas y privadas, la ejecución de acciones que le permitan el desarrollo y fortalecimiento de sus atribuciones.
- XI. Celebrar convenios con la Comisión Nacional de Arbitraje Médico para substanciación de arbitrajes con motivo de controversias que se susciten entre los usuarios y los prestadores de servicios médicos establecidos en el Estado.
- XII. Los demás que determinen otras disposiciones legales.

Ejercicio fiscal

De acuerdo al Código Fiscal del Estado de México el ejercicio comprende del 1 de enero al 31 de diciembre de 2023.

Régimen jurídico

Artículo 2.26 del Libro Segundo, Título Tercero, Capítulo Cuarto del Decreto No. 41 referente al Código Administrativo del Estado de México, cambia la naturaleza jurídica de la institución, convirtiéndose en un organismo público descentralizado, con la denominación de Comisión de Conciliación y Arbitraje Médico del Estado de México; entrando en vigor el día 13 de marzo de 2002.

Consideraciones Fiscales

La Comisión por ser un Organismo público descentralizado con fines no lucrativos, se encuentra bajo el régimen fiscal de "Persona Moral no Contribuyente" de conformidad al Título III de la Ley del Impuesto Sobre la Renta (LISR), por lo que no es contribuyente de este impuesto y solo se entera y paga el ISR a la tasa vigente por aquellos conceptos considerados como no deducibles. En lo que se refiere a Impuesto al Valor Agregado no realizan actos o actividades de venta de bienes o servicios.

La Comisión está obligada a la retención y entero I.S.R. sobre sueldos y salarios pagados al personal, pero no está obligado, así como a retener y enterar el I.S.R. e I.V.A por diversas actividades realizadas en la operación.

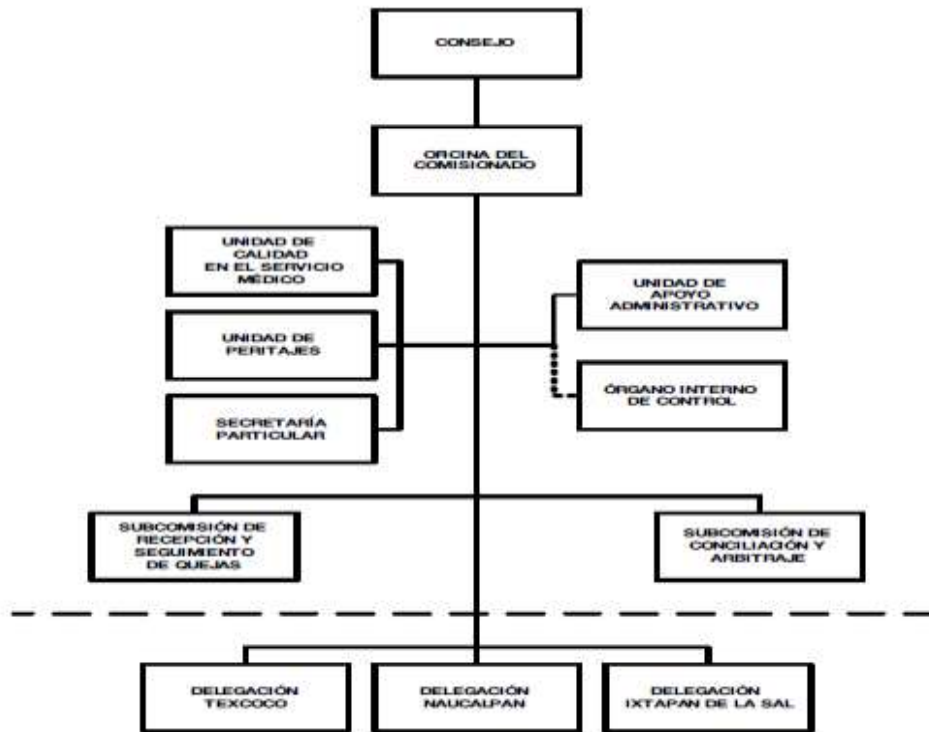


CCAMEM

Por el régimen laboral de la Comisión, debe calcular y pagar las cuotas y aportaciones al ISSEMYM, así como efectuar retenciones de FONACOT.

Estructura Organizacional Básica.

La Estructura Organizacional Básica autorizada de la Comisión, está integrada como sigue:



Fideicomisos, mandatos y análogos de los cuales es fideicomitente o fideicomisario.

La Comisión al 31 de diciembre de 2023 no realizó transacciones de Fideicomiso y no forma parte de uno.

5. BASES DE PREPARACIÓN DE LOS ESTADOS FINANCIEROS

Los estados financieros individuales adjuntos se prepararon de acuerdo a la Ley General de Contabilidad Gubernamental (Ley de Contabilidad), con la finalidad de uniformar los métodos, procedimientos y prácticas contables.

Base de registro:

El registro de las operaciones se realiza a valor histórico sobre la base del devengado, considerando las disposiciones que establecen la Ley de Presupuesto y Responsabilidad Hacendaria y su Reglamento, y la Ley General de Contabilidad Gubernamental.

El resultado de las operaciones se determina tomando como base el presupuesto autorizado (Subsidio del Gobierno Estatal) más los ingresos propios por servicios el cual el organismo no recauda por este concepto, los cuales se disminuyen por el gasto de operación y de inversión, representado por el presupuesto ejercido, dando como resultado el Ahorro/Desahorro del ejercicio.

Normatividad emitida por la CONAC:

Los estados financieros que se acompañan, se prepararon de conformidad con los Postulados Básicos de Contabilidad Gubernamental y las Normas de Carácter General Aplicables, emitidos



CCAMEM

por el Consejo Nacional para la Armonización Contable, la Secretaría de Hacienda y Crédito Público y la Secretaría de la Función Pública; cabe mencionar que esta práctica coincide en sus puntos principales con las Normas de Información Financiera aplicables en México emitidas por el Consejo Mexicano para la Investigación y Desarrollo de las Normas de Información Financiera, A.C. (CINIF). De acuerdo a lo establecido por el artículo 234 del Reglamento de la Ley Federal de Presupuesto y Responsabilidad Hacendaria, se solicitó autorización para que en los casos necesarios y de acuerdo a la naturaleza de las operaciones que realiza la Comisión, se aplicaran, con carácter supletorio, las Normas de Información Financiera emitidas por el CINIF, al Marco Conceptual de la Contabilidad Gubernamental emitida por el Consejo Nacional de Armonización Contable (CONAC) y efectuar los registros contables y presupuestales para la emisión de los Estados Financieros y Presupuestales de la Comisión.

Armonización Contable

El 31 de diciembre de 2008 fue publicada en el Diario Oficial de la Federación la Ley General de Contabilidad Gubernamental (Ley de Contabilidad), que tiene por objeto establecer los criterios generales que regirán la Contabilidad Gubernamental y la emisión de la información financiera de los entes públicos, con el fin de lograr la armonización y facilitar el registro y la fiscalización de los activos, pasivos, ingresos y gastos, y en general, contribuir a medir la eficacia, economía y eficiencia del gasto e ingresos públicos.

La Ley de Contabilidad, es de observancia obligatoria para los poderes Ejecutivo, Legislativo y Judicial de la Federación, Entidades Federativas; Ayuntamientos de los Municipios; los órganos político administrativos de las demarcaciones del Distrito Federal; las entidades de la Administración Pública Paraestatal, ya sean federales, estatales o municipales y los órganos autónomos federales y estatales.

El órgano de coordinación para la armonización de la contabilidad gubernamental es el Consejo Nacional de la Armonización Contable (CONAC), el cual tiene por objeto la emisión de las normas contables y lineamientos para la generación de información financiera que aplicarán los entes públicos, previamente formuladas y propuestas por el Secretario Técnico.

El 20 de agosto de 2009 fueron publicados en el Diario Oficial de la Federación el Marco Conceptual de Contabilidad Gubernamental, los Postulados Básicos de Contabilidad Gubernamental y las Normas y Metodología para la Determinación de los Momentos Contables de los Egresos y el 8 de Agosto de 2014 fueron publicados en el Diario Oficial de la Federación las Normas y Metodología para la Determinación de los Momentos Contables de los Ingresos.

En el ámbito de aplicación del Marco Conceptual de Contabilidad Gubernamental se establece como de aplicación supletoria:

- a) La normatividad emitida por las unidades administrativas o instancias competentes en materia de Contabilidad Gubernamental;
- b) Las Normas Internacionales de Contabilidad del Sector Público (NICSP) emitidas por la Junta de Normas Internacionales de Contabilidad del Sector Público (International Public Sector Accounting Standards Board, International Federation Accounting Committee);
- c) Las Normas de Información Financiera del Consejo Mexicano para la Investigación y Desarrollo de Normas de Información Financiera (CINIF).

El 29 de julio de 2011 se emitieron por parte de la Secretaría de Hacienda y Crédito Público, Subsecretaría de Egresos, Unidad de Contabilidad Gubernamental e Informes sobre la Gestión Pública, los “Lineamientos de la Estrategia de Armonización para la Administración Pública Paraestatal a efecto de dar cumplimiento a la Ley General de Contabilidad Gubernamental”; en estos lineamientos, la Comisión es considerado como un Organismo Público Decentralizado y deberá cumplir con los siguientes documentos técnicos contables emitidos por el Consejo Nacional de Armonización Contable (CONAC):

- a) Marco Conceptual de Contabilidad Gubernamental.



CCAMEM

- b) Postulados Básicos de Contabilidad Gubernamental.
- c) Clasificador por Rubros de Ingresos.
- d) Normas y Metodología para la Determinación de los Momentos Contables de los Ingresos.
- e) Normas y Metodología para la Determinación de los Momentos Contables de los Egresos.
- f) Lineamientos sobre los Indicadores para medir los Avances Físicos y Financieros relacionados con los Recursos Públicos Federales.
- g) Clasificador por Tipo de Gasto.
- h) Clasificador Funcional del Gasto.
- i) Clasificador por Objeto del Gasto
- j) Principales Reglas de Registro y Valoración del Patrimonio (Elementos Generales).
- k) Lineamientos Mínimos relativos al Diseño e Integración del Registro en los Libros Diario, Mayor e Inventarios y Balances (Registro Electrónico).

En este sentido, el 15 de diciembre de 2011 la Secretaría de Hacienda y Crédito Público a través de la Unidad de Contabilidad Gubernamental e Informes sobre la Gestión Pública, Dirección General Adjunta de Normas y Cuenta Pública Federal, aprobó mediante oficio número 309-A-II-960/2011 el Plan de Cuentas, Instructivo de Manejo de Cuentas, Modelo de Asientos para el Registro Contable y Guías Contabilizadoras del Manual de Contabilidad Gubernamental para el sector Paraestatal.

6. POLÍTICAS DE CONTABILIDAD SIGNIFICATIVAS

Reconocimiento de los Efectos de la Inflación en la Información Financiera:

Los efectos de la inflación se reconocen de acuerdo con la Norma Específica de Información Financiera Gubernamental General para el Sector Paraestatal NIFGG SP 04 (Reexpresión) aplicable a entidades paraestatales, emitida por la Secretaría de Hacienda y Crédito Público, así como lo dispuesto en las NIF.

(Normas de Información Financiera) promulgadas por la CINIF, las cuales entraron en vigor en el ejercicio de 2008.

Al 31 de diciembre de 2008 se reconocieron los efectos de la inflación en el rubro de activos fijos. A partir de 2009 los niveles de inflación en México acumulados han generado las condiciones económicas necesarias para modificar el entorno económico en el que opera la entidad, de inflacionario a no inflacionario, según lo establecido por la NIFGG SP 04 (Reexpresión) y la NIF B-10.

Norma de Información Financiera B-2. Flujo de Efectivo

A partir del 1 de enero de 2008, entró en vigor la NIF B-2 “Estado de Flujos de Efectivo”, emitida por el CINIF.

Dentro del Marco Conceptual de Contabilidad Gubernamental se requiere que en la elaboración y presentación de los Estados Financieros se incluya el Estado de Flujos de Efectivo.

El Estado de Flujos de Efectivo revela en forma detallada y clasificada las variaciones de las cuentas patrimoniales del ente público, de un periodo determinado a otro, clasificados por



CCAMEM

actividades de operación, de inversión y de financiamiento, presentando los principales cambios ocurridos en la estructura de los resultados financieros en un periodo determinado, así como los recursos generados o utilizados en su operación y su reflejo final en el efectivo e inversiones.

Subsidio del Gobierno Federal

No se reciben subsidios del Gobierno Federal

7. POSICIÓN EN MONEDA EXTRANJERA Y PROTECCIÓN POR RIESGO CAMBIARIO

La Comisión al 31 de diciembre de 2023 no realizó transacciones financieras con moneda extranjera y no adquiere bienes en el extranjero.

8. REPORTE ANALÍTICO DEL ACTIVO

Porcentajes de depreciación

La depreciación del ejercicio se registra afectando la cuenta de gastos por Depreciación en el estado de actividades.

La depreciación del ejercicio se determina por el método de línea recta, a partir del mes siguiente a su adquisición sobre los valores históricos, aplicando los porcentajes de depreciación estimados de vida útil, que se detallan a continuación:

| Concepto | 2023 |
|------------------------|------|
| Equipo de Oficina | 3% |
| Equipo de Cómputo | 20% |
| Equipo de Transporte | 10% |
| Equipo de Comunicación | 10% |

9. FIDEICOMISOS, MANDATOS Y ANÁLOGOS

La Comisión al 31 de diciembre de 2023 no realizó transacciones de Fideicomiso y no forma parte de ninguno.

10. REPORTE DE RECAUDACIÓN

Los ingresos recaudados al 31 de diciembre de 2023 por tipo de recurso fue el siguiente:

| Concepto | 2023 |
|--|-----------------|
| Transferencias, Asignaciones, Subsidios y Otras Ayudas | 32,455.1 |
| Productos | 0.3 |
| Otros Ingresos | 6.9 |
| Total Ingresos y Otros Beneficios | 32,462.3 |
| | ===== |

11. INFORMACIÓN SOBRE LA DEUDA Y EL REPORTE ANALÍTICO DE LA DEUDA

La Comisión al 31 de diciembre de 2023 no tiene contratada deuda con ningún Organismo Público o Privado, el pasivo circulante a dicha fecha corresponde a las retenciones y contribuciones por pagar y a los compromisos asumidos al cierre del ejercicio.



CCAMEM

12. CALIFICACIONES OTORGADAS

La Comisión al 31 de diciembre de 2023 no realizó transacciones sujetas a calificación crediticia.

13. PROCESO DE MEJORA

La Comisión durante el mes de diciembre de 2023 realizó acciones y se obtuvieron resultados en materia de control interno institucional:

Ante el Consejo Directivo actualmente la Comisión no cuenta con riesgos institucionales importantes.

14. INFORMACIÓN POR SEGMENTOS

La comisión al 31 de diciembre de 2023 no emite información financiera por segmentos.

15. EVENTOS POSTERIORES AL CIERRE

No existen hechos posteriores al 31 de diciembre de 2023 que afecten económicamente los estados financieros de la Comisión y que se conocieran al cierre del ejercicio.

16. PARTES RELACIONADAS

La Comisión no tiene partes relacionadas que pudieran ejercer influencia significativa sobre la toma de decisiones financieras y operativas.

17. RESPONSABILIDAD SOBRE LA PRESENTACIÓN RAZONABLE DE LOS ESTADOS FINANCIEROS

La Unidad de Apoyo Administrativo de la Comisión de Conciliación y Arbitraje Médico del Estado de México, es responsable de la presentación de los estados financieros adjuntos de conformidad y sus notas forman parte de los estados financieros, los cuales fueron autorizados por los funcionarios que firman al calce de los mismos y de conformidad con las reglas establecidas en la Ley General de Contabilidad Gubernamental y en las bases criterios establecidos en el Manual Único de Contabilidad Gubernamental para las Dependencias y Entidades Públicas del Gobierno y Municipios del Estado de México.

“Bajo protesta de decir verdad, declaramos que los Estados Financieros y sus Notas, son razonablemente correctos y son responsabilidad del emisor”.

El Despacho Asociados y Consultores Copisa S. de R.L. de C.V., dictaminó los Estados Financieros de la Comisión de Conciliación y Arbitraje Médico del Estado de México (CCAMEM) al 31 de diciembre de 2023, concluyendo que presentan razonablemente en todos los aspectos importantes, la situación financiera del Organismo.

CCAMEM

INFORMACIÓN PRESUPUESTARIA



CCAMEM



CCAMEM

| Comisión de Conciliación y Arbitraje Médico del Estado de México | | | | | | | | | | | | |
|--|-----------------|--------------|-----------------|-----------------|------------------|--------------|----------------------|--------------|-------------------|-------------|----------------------|-------------|
| Ingresos y Egresos | | | | | | | | | | | | |
| Del 1 de Enero al 31 de Diciembre de 2023 | | | | | | | | | | | | |
| (Miles de Pesos) | | | | | | | | | | | | |
| CONCEPTO | AUTORIZADO | % | AMPLIACIÓN | REDUCCIÓN | AUTORIZADO FINAL | % | PRESUPUESTO EJERCIDO | % | VARIACIÓN INICIAL | % | VARIACIÓN MODIFICADO | % |
| INGRESOS: | 35,678.7 | 100.0 | 1,110.5 | 149.7 | 36,639.5 | 100.0 | 33,513.9 | 100.0 | -2,164.8 | -6.1 | 3,125.6 | 8.5 |
| Superávit Ejercicio Anterior | | | | | | | | | | | | |
| Ordinarios | 35,678.7 | 100.0 | | 149.7 | 35,529.0 | 97.0 | 32,462.3 | 96.9 | -3,216.4 | -9.0 | 3,066.7 | 8.6 |
| Estatales | 35,678.7 | 100.0 | | 149.7 | 35,529.0 | 97.0 | 32,462.3 | 96.9 | -3,216.4 | -9.0 | 3,066.7 | 8.6 |
| - Tributarios | | | | | | | | | | | | |
| Impuestos sobre Erogaciones | | | | | | | | | | | | |
| Impuestos sobre Tenencia | | | | | | | | | | | | |
| Otros Impuestos y Accesorios | | | | | | | | | | | | |
| - No Tributarios | | | | | | | .3 | .0 | .3 | | | -3 |
| Derechos | | | | | | | | | | | | |
| Sector Central | | | | | | | | | | | | |
| Organismos Auxiliares | | | | | | | | | | | | |
| Aportaciones de Mejoras | | | | | | | | | | | | |
| Productos | | | | | | | .3 | .0 | .3 | | | -3 |
| Aprovechamientos | | | | | | | | | | | | |
| Ingresos Financieros | | | | | | | | | | | | |
| Aportaciones y Cuotas de Seguridad Social | | | | | | | | | | | | |
| Ingreso por Venta de Bienes y Servicios | | | | | | | 6.9 | .0 | 6.9 | | | -6.9 |
| Transferencias, Asignaciones, Subsidio y Otras Ayudas | 35,678.7 | 100.0 | | 149.7 | 35,529.0 | 97.0 | 32,455.1 | 96.8 | -3,223.6 | -9.0 | 3,073.9 | 8.7 |
| Federales | | | | | | | | | | | | |
| Participaciones Federales | | | | | | | | | | | | |
| Fondos de Aportaciones Ramo 33 | | | | | | | | | | | | |
| Otros Apoyos Federales | | | | | | | | | | | | |
| Extraordinarios | | | 1,110.5 | | 1,110.5 | 3.0 | 1,051.6 | 3.1 | 1,051.6 | | 58.9 | 5.3 |
| Generación de ADEFAS | | | 556.5 | | 556.5 | 1.5 | 497.6 | 1.5 | 497.6 | | 58.9 | 10.6 |
| Financiamientos | | | 554.0 | | 554.0 | 1.5 | 554.0 | 1.7 | 554.0 | | | |
| EGRESOS: | 35,678.7 | 100.0 | 2,950.5 | 1,989.7 | 36,639.5 | 100.0 | 32,442.8 | 100.0 | 3,235.9 | 9.1 | 4,196.7 | 11.5 |
| Poderes Legislativo y Judicial | | | | | | | | | | | | |
| Poder Legislativo | | | | | | | | | | | | |
| Poder Judicial | | | | | | | | | | | | |
| Gasto Total de Poder Ejecutivo | 35,678.7 | 100.0 | 2,950.5 | 1,989.7 | 36,639.5 | 100.0 | 32,442.8 | 100.0 | 3,235.9 | 9.1 | 4,196.7 | 11.5 |
| Gasto Programable: | 35,678.7 | 100.0 | 2,394.0 | 1,989.7 | 36,083.0 | 98.5 | 31,886.3 | 98.3 | 3,792.4 | 10.6 | 4,196.7 | 11.6 |
| Gasto Corriente | 35,678.7 | 100.0 | 2,032.9 | 1,989.7 | 35,721.9 | 97.5 | 31,525.2 | 97.2 | 4,153.5 | 11.6 | 4,196.7 | 11.7 |
| Servicios Personales | 31,720.3 | 88.9 | 1,558.8 | 1,649.6 | 31,629.5 | 86.3 | 27,588.8 | 85.0 | 4,131.5 | 13.0 | 4,040.7 | 12.8 |
| Gasto Operativo | 3,958.4 | 11.1 | 474.1 | 340.1 | 4,092.4 | 11.2 | 3,936.4 | 12.1 | 22.0 | .6 | 156.0 | 3.8 |
| Materiales y Suministros | 322.7 | .9 | 167.6 | 63.7 | 426.6 | 1.2 | 417.6 | 1.3 | -94.9 | -29.4 | 9.0 | 2.1 |
| Servicios Generales | 3,635.7 | 10.2 | 306.5 | 276.4 | 3,665.8 | 10.0 | 3,518.8 | 10.8 | 116.9 | 3.2 | 147.0 | 4.0 |
| Transferencias | | | | | | | | | | | | |
| Organismos Autónomos | | | | | | | | | | | | |
| Subsidios y Apoyos | | | | | | | | | | | | |
| Inversión Pública | | | 361.1 | | 361.1 | 1.0 | 361.1 | 1.1 | -361.1 | | | |
| Bienes Muebles e Inmuebles | | | | 361.1 | 361.1 | 1.0 | 361.1 | 1.1 | -361.1 | | | |
| Obra Pública | | | | | | | | | | | | |
| Inversión Financiera | | | | | | | | | | | | |
| Gasto no Programable | | | 556.5 | | 556.5 | 1.5 | 556.5 | 1.7 | -556.5 | | | |
| Transferencias a Municipios | | | | | | | | | | | | |
| Participaciones | | | | | | | | | | | | |
| Aportaciones del Ramo 33 | | | | | | | | | | | | |
| Convenios | | | | | | | | | | | | |
| Deuda Pública | | | 556.5 | | 556.5 | 1.5 | 556.5 | 1.7 | -556.5 | | | |
| Costo Financiero de la Deuda | | | | | | | | | | | | |
| Amortizaciones | | | | | | | | | | | | |
| Pago de ADEFAS | | | 556.5 | | 556.5 | 1.5 | 556.5 | 1.7 | -556.5 | | | |
| Superávit(+)/ Déficit (-) | | | -1,840.0 | -1,840.0 | | | 1,071.1 | 3.3 | -1,071.1 | | -1,071.1 | |
| % de los Ingresos | | | | | | | 3.2 | | | | | |



CCAMEM

Comisión de Conciliación y Arbitraje Médico del Estado de México
Indicadores de Postura Fiscal
Del 1 de Enero al 31 de Diciembre de 2023
(Miles de Pesos)

| Concepto | Estimado | Devengado | Pagado |
|---|-----------------|-----------------|-----------------|
| I. Ingresos Presupuestarios (I=1+2) | 35,678.7 | 33,513.9 | 33,513.9 |
| 1. Ingresos del Gobierno de la Entidad Federativa | | | 0.0 |
| 2. Ingresos del Sector Paraestatal | 35,678.7 | 33,513.9 | 33,513.9 |
| II. Egresos Presupuestarios (II=3+4) | 35,678.7 | 32,442.8 | 32,355.2 |
| 3. Egresos del Gobierno de la Entidad Federativa | | | |
| 4. Egresos del Sector Paraestatal | 35,678.7 | 32,442.8 | 32,355.2 |
| III. Balance Presupuestario (Superávit o Déficit) (III = I - II) | 0.0 | 1,071.1 | 1,158.7 |

| Concepto | Estimado | Devengado | Pagado |
|--|------------|----------------|----------------|
| III. Balance presupuestario (Superávit o Déficit) | 0.0 | 1,071.1 | 1,158.7 |
| IV. Intereses, Comisiones y Gastos de la Deuda | 0.0 | 0.0 | 0.0 |
| V. Balance Primario (Superávit o Déficit) (V= III - IV) | 0.0 | 1,071.1 | 1,158.7 |

| Concepto | Estimado | Devengado | Pagado |
|--|------------|------------|------------|
| A. Financiamiento | 0.0 | 0.0 | 0.0 |
| B. Amortización de la deuda | 0.0 | 0.0 | 0.0 |
| C. Endeudamiento ó desendeudamiento (C = A - B) | 0.0 | 0.0 | 0.0 |

Superávit (+) Déficit (-)

1,071.1



CCAMEM

Comisión de Conciliación y Arbitraje Médico del Estado de México
Estado Analítico de Ingresos
Del 1 de Enero al 31 de Diciembre de 2023
(Miles de Pesos)

| Rubro de Ingresos | Ingreso | | | | | Diferencia (6= 5 - 1) |
|---|-----------------|----------------------------|-----------------|--|-----------------|--------------------------|
| | Estimado | Ampliaciones y Reducciones | Modificado | Devengado | Recaudado | |
| | (1) | (2) | (3= 1 + 2) | (4) | (5) | |
| Impuestos | | | .0 | | | .0 |
| Cuotas y Aportaciones de Seguridad Social | | | .0 | | | .0 |
| Contribuciones de Mejoras | | | .0 | | | .0 |
| Derechos | | | .0 | | | .0 |
| Productos | .0 | .0 | .0 | .3 | .3 | .3 |
| Aprovechamientos | .0 | .0 | .0 | 6.9 | 6.9 | 6.9 |
| Ingresos por Ventas de Bienes, Prestación de Servicios y Otros Ingresos | | | .0 | | | .0 |
| Participaciones, Aportaciones, Convenios, Incentivos Derivados de la Colaboración Fiscal y Fondos Distintos de Aportaciones | | | .0 | | | .0 |
| Transferencias, Asignaciones, Subsidios y Subvenciones, y Pensiones y Jubilaciones | 35,678.7 | -149.7 | 35,529.0 | 32,455.1 | 32,455.1 | -3,223.6 |
| Ingresos Derivados de Financiamientos | .0 | 1,110.5 | 1,110.5 | 1,051.6 | 1,051.6 | 1,051.6 |
| Total | 35,678.7 | 960.8 | 36,639.5 | 33,513.9 | 33,513.9 | -2,164.8 |
| | | | | Ingresos excedentes¹ | | |

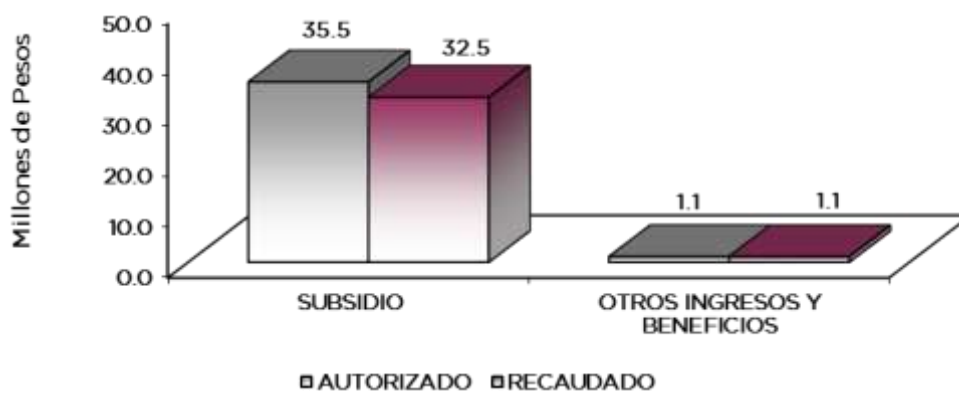
| Estado Analítico de Ingresos Por Fuente de Financiamiento | Ingreso | | | | | Diferencia (6= 5 - 1) |
|---|-----------------|----------------------------|-----------------|--|-----------------|--------------------------|
| | Estimado | Ampliaciones y Reducciones | Modificado | Devengado | Recaudado | |
| | (1) | (2) | (3= 1 + 2) | (4) | (5) | |
| Ingresos del Poder Ejecutivo Federal o Estatal y de los Municipios | .0 | .0 | .0 | .0 | .0 | .0 |
| Impuestos | | | .0 | | | .0 |
| Cuotas y Aportaciones de Seguridad Social | | | .0 | | | .0 |
| Contribuciones de Mejoras | | | .0 | | | .0 |
| Derechos | .0 | .0 | .0 | .0 | .0 | .0 |
| Productos | | | .0 | | | .0 |
| Aprovechamientos | | | .0 | | | .0 |
| Participaciones, Aportaciones, Convenios, Incentivos Derivados de la Colaboración Fiscal y Fondos Distintos de Aportaciones | | | .0 | | | .0 |
| Transferencias, Asignaciones, Subsidios y Subvenciones, y Pensiones y Jubilaciones | | | .0 | | | .0 |
| Ingresos de los Entes Públicos de los Poderes Legislativo y Judicial, de los Órganos Autónomos y del Sector Paraestatal o Paramunicipal, así como de las Empresas Productivas del Estado | 35,678.7 | -149.7 | 35,529.0 | 32,462.3 | 32,462.3 | -3,216.4 |
| Cuotas y Aportaciones de Seguridad Social | .0 | .0 | .0 | .0 | .0 | .0 |
| Productos | .0 | .0 | .0 | .3 | .3 | .3 |
| Ingresos por Venta de Bienes, Prestación de Servicios y Otros Ingresos | .0 | .0 | .0 | 6.9 | 6.9 | 6.9 |
| Transferencias, Asignaciones, Subsidios y Subvenciones, y Pensiones y Jubilaciones | 35,678.7 | -149.7 | 35,529.0 | 32,455.1 | 32,455.1 | -3,223.6 |
| Ingresos Derivados de Financiamiento | .0 | 1,110.5 | 1,110.5 | 1,051.6 | 1,051.6 | 1,051.6 |
| Ingresos Derivados de Financiamientos | .0 | 1,110.5 | 1,110.5 | 1,051.6 | 1,051.6 | 1,051.6 |
| Total | 35,678.7 | 960.8 | 36,639.5 | 33,513.9 | 33,513.9 | -2,164.8 |
| | | | | Ingresos excedentes¹ | | |



CCAMEM

Comisión de Conciliación y Arbitraje Médico del Estado de México
I N G R E S O S
(Miles de Pesos)

| I N G R E S O S | AUTORIZADO | P R E S U P U E S T O 2 0 2 3 | | | RECAUDADO | V A R I A C I Ó N | |
|--|-----------------|-------------------------------|-------------------------------|------------------|-----------------|-------------------|------------|
| | | ASIGNACIONES Y/O AMPLIACIONES | REDUCCIONES Y/O DISMINUCIONES | TOTAL AUTORIZADO | | IMPORTE | % |
| PARTICIPACIONES, APORTACIONES, TRANSFERENCIAS, ASIGNACIONES, SUBSIDIOS Y OTRAS AYUDAS | 35,678.7 | | 149.7 | 35,529.0 | 32,455.1 | 3,073.9 | 8.7 |
| Subsidio | 35,678.7 | | 149.7 | 35,529.0 | 32,455.1 | 3,073.9 | 8.7 |
| OTROS INGRESOS Y BENEFICIOS | | 1,110.5 | | 1,110.5 | 1,058.8 | 51.7 | 4.7 |
| Productos | | | | | .3 | -.3 | |
| Pasivos que se Generen como Resultado de Erogaciones que se Devengan en el Ejercicio Fiscal pero que queden Pendientes de Liquidar al Cierre del Mismo | | 556.5 | | 556.5 | 497.6 | 58.9 | 10.6 |
| Ingresos Diversos | | 554.0 | | 554.0 | 560.9 | -6.9 | -1.2 |
| T O T A L | 35,678.7 | 1,110.5 | 149.7 | 36,639.5 | 33,513.9 | 3,125.6 | 8.5 |



NOTAS AL PRESUPUESTO DE INGRESOS

INGRESOS

Se tuvo previsto recaudar ingresos por 35 millones 678.7 miles de pesos, posteriormente se autorizaron ampliaciones por un millón 110.5 miles de pesos y reducciones por 149.7 miles de pesos, presentando un presupuesto modificado de 36 millones 639.5 miles de pesos, logrando recaudar 33 millones 513.9 miles de pesos, presentando una variación de menos de 3 millones 125.6 miles de pesos.

CCAMEM

PARTICIPACIONES, APORTACIONES, TRANSFERENCIAS, ASIGNACIONES, SUBSIDIOS Y OTRAS AYUDAS

SUBSIDIO

Se tuvo previsto recaudar ingresos por 35 millones 678.7 miles de pesos, posteriormente hubo reducciones por 149.7 miles de pesos, logrando recaudar 32 millones 455.1 miles de pesos, por lo que se obtuvo una variación de menos por 3 millones 73.9 miles de pesos, que represento el 8.7 por ciento del total autorizado.

OTROS INGRESOS Y BENEFICIOS

Se autorizaron ampliaciones para el pago de pasivos pendientes de años anteriores por 556.5 miles de pesos, así como disponibilidades financieras por 554 mil pesos, presentando un recaudad de 1 millón 58.8 miles de pesos, así como productos financieros por .3 miles de pesos.



CCAMEM

Comisión de Conciliación y Arbitraje Médico del Estado de México
Estado Analítico del Ejercicio del Presupuesto de Egresos
Clasificación por Objeto del Gasto (Capítulo y Concepto)
Del 1 de Enero al 31 de Diciembre de 2023
(Miles de Pesos)

| Concepto | Egresos | | | | | Subejercicio 6 = (3 - 4) |
|---|-----------------|--------------------------------|-----------------|-----------------|-----------------|-------------------------------|
| | Aprobado | Ampliaciones/ (Reducciones) | Modificado | Devengado | Pagado | |
| | 1 | 2 | 3 = (1 + 2) | 4 | 5 | |
| Servicios Personales | 31,720.3 | -90.8 | 31,629.5 | 27,588.8 | 27,588.8 | 4,040.7 |
| Remuneraciones al Personal de Carácter Permanente | 13,305.4 | -1,067.0 | 12,238.4 | 11,026.5 | 11,026.5 | 1,211.9 |
| Remuneraciones al Personal de Carácter Transitorio | 317.3 | 22.1 | 339.4 | 290.3 | 290.3 | 49.1 |
| Remuneraciones Adicionales y Especiales | 10,489.1 | 300.2 | 10,789.3 | 9,625.6 | 9,625.6 | 1,163.7 |
| Seguridad Social | 4,732.8 | 260.3 | 4,993.1 | 4,250.0 | 4,250.0 | 743.1 |
| Otras Prestaciones Sociales y Económicas | 1,431.4 | 652.2 | 2,083.6 | 1,678.7 | 1,678.7 | 404.9 |
| Previsiones | 1,444.3 | -258.6 | 1,185.7 | 717.7 | 717.7 | 468.0 |
| Pago de Estímulos a Servidores Públicos | .0 | .0 | .0 | .0 | .0 | .0 |
| Materiales y Suministros | 322.7 | 103.9 | 426.6 | 417.6 | 417.6 | 9.0 |
| Materiales de Administración, Emisión de Documentos y Artículos Oficiales | 143.5 | 16.8 | 160.3 | 152.4 | 152.4 | 7.9 |
| Alimentos y Utensilios | .1 | -.1 | .0 | .0 | .0 | .0 |
| Materias Primas y Materiales de Producción y Comercialización | .0 | .0 | .0 | .0 | .0 | .0 |
| Materiales y Artículos de Construcción y de Reparación | 6.6 | 8.1 | 14.7 | 14.7 | 14.7 | .0 |
| Productos Químicos, Farmacéuticos y de Laboratorio | .0 | .0 | .0 | .0 | .0 | .0 |
| Combustibles, Lubricantes y Aditivos | 158.5 | -10.3 | 148.2 | 148.2 | 148.2 | .0 |
| Vestuario, Blancos, Prendas de Protección y Artículos Deportivos | 3.9 | 90.3 | 94.2 | 94.2 | 94.2 | .0 |
| Materiales y Suministros Para Seguridad | .0 | .0 | .0 | .0 | .0 | .0 |
| Herramientas, Refacciones y Accesorios Menores | 10.1 | -.9 | 9.2 | 8.1 | 8.1 | 1.1 |
| Servicios Generales | 3,635.7 | 30.1 | 3,665.8 | 3,518.8 | 3,431.2 | 147.0 |
| Servicios Básicos | 152.0 | -4.8 | 147.2 | 143.6 | 143.7 | 3.6 |
| Servicios de Arrendamiento | 1,626.2 | 4.2 | 1,630.4 | 1,614.8 | 1,614.7 | 15.6 |
| Servicios Profesionales, Científicos, Técnicos y Otros Servicios | 479.8 | 115.6 | 595.4 | 594.6 | 594.7 | .8 |
| Servicios Financieros, Bancarios y Comerciales | 76.0 | -17.9 | 58.1 | 50.2 | 50.3 | 7.9 |
| Servicios de Instalación, Reparación, Mantenimiento y Conservación | 461.7 | -79.9 | 381.8 | 331.2 | 331.1 | 50.6 |
| Servicios de Comunicación Social y Publicidad | 6.3 | 6.6 | 12.9 | 8.3 | 8.3 | 4.6 |
| Servicios de Traslado y Viáticos | 2.7 | 10.7 | 13.4 | 12.1 | 12.1 | 1.3 |
| Servicios Oficiales | .0 | .0 | .0 | .0 | .0 | .0 |
| Otros Servicios Generales | 831.0 | -4.4 | 826.6 | 764.0 | 676.3 | 62.6 |
| Transferencias, Asignaciones, Subsidios y Otras Ayudas | .0 | .0 | .0 | .0 | .0 | .0 |
| Transferencias Internas y Asignaciones al Sector Público | .0 | .0 | .0 | .0 | .0 | .0 |
| Transferencias al Resto del Sector Público | .0 | .0 | .0 | .0 | .0 | .0 |
| Subsidios y Subvenciones | .0 | .0 | .0 | .0 | .0 | .0 |
| Ayudas Sociales | .0 | .0 | .0 | .0 | .0 | .0 |
| Pensiones y Jubilaciones | .0 | .0 | .0 | .0 | .0 | .0 |
| Transferencias a Fideicomisos, Mandatos y Otros Análogos | .0 | .0 | .0 | .0 | .0 | .0 |
| Transferencias a la Seguridad Social | .0 | .0 | .0 | .0 | .0 | .0 |
| Donativos | .0 | .0 | .0 | .0 | .0 | .0 |
| Transferencias al Exterior | .0 | .0 | .0 | .0 | .0 | .0 |
| Bienes Muebles, Inmuebles e Intangibles | .0 | 361.1 | 361.1 | 361.1 | 361.1 | .0 |
| Mobiliario y Equipo de Administración | .0 | 343.5 | 343.5 | 343.5 | 343.5 | .0 |
| Mobiliario y Equipo Educativo y Recreativo | .0 | 17.6 | 17.6 | 17.6 | 17.6 | .0 |
| Equipo e Instrumental Médico y de Laboratorio | .0 | .0 | .0 | .0 | .0 | .0 |
| Vehículos y Equipo de Transporte | .0 | .0 | .0 | .0 | .0 | .0 |
| Equipo de Defensa y Seguridad | .0 | .0 | .0 | .0 | .0 | .0 |
| Maquinaria, Otros Equipos y Herramientas | .0 | .0 | .0 | .0 | .0 | .0 |
| Activos Biológicos | .0 | .0 | .0 | .0 | .0 | .0 |
| Bienes Inmuebles | .0 | .0 | .0 | .0 | .0 | .0 |
| Activos Intangibles | .0 | .0 | .0 | .0 | .0 | .0 |
| Inversión Pública | .0 | .0 | .0 | .0 | .0 | .0 |
| Obra Pública en Bienes de Dominio Público | .0 | .0 | .0 | .0 | .0 | .0 |
| Obra Pública en Bienes Propios | .0 | .0 | .0 | .0 | .0 | .0 |
| Proyectos Productivos y Acciones de Fomento | .0 | .0 | .0 | .0 | .0 | .0 |
| Inversiones Financieras y Otras Provisiones | .0 | .0 | .0 | .0 | .0 | .0 |
| Inversiones Para el Fomento de Actividades Productivas | .0 | .0 | .0 | .0 | .0 | .0 |
| Acciones y Participaciones de Capital | .0 | .0 | .0 | .0 | .0 | .0 |
| Compra de Títulos y Valores | .0 | .0 | .0 | .0 | .0 | .0 |
| Concesión de Préstamos | .0 | .0 | .0 | .0 | .0 | .0 |
| Inversiones en Fideicomisos, Mandatos y Otros Análogos | .0 | .0 | .0 | .0 | .0 | .0 |
| Otras Inversiones Financieras | .0 | .0 | .0 | .0 | .0 | .0 |
| Provisiones para Contingencias y Otras Erogaciones Especiales | .0 | .0 | .0 | .0 | .0 | .0 |
| Participaciones y Aportaciones | .0 | .0 | .0 | .0 | .0 | .0 |
| Participaciones | .0 | .0 | .0 | .0 | .0 | .0 |
| Aportaciones | .0 | .0 | .0 | .0 | .0 | .0 |
| Convenios | .0 | .0 | .0 | .0 | .0 | .0 |
| Deuda Pública | .0 | 556.5 | 556.5 | 556.5 | 556.5 | .0 |
| Amortización de la Deuda Pública | .0 | .0 | .0 | .0 | .0 | .0 |
| Intereses de la Deuda Pública | .0 | .0 | .0 | .0 | .0 | .0 |
| Comisiones de la Deuda Pública | .0 | .0 | .0 | .0 | .0 | .0 |
| Gastos de la Deuda Pública | .0 | .0 | .0 | .0 | .0 | .0 |
| Costo por Coberturas | .0 | .0 | .0 | .0 | .0 | .0 |
| Apoyos Financieros | .0 | .0 | .0 | .0 | .0 | .0 |
| Adeudos de Ejercicios Fiscales Anteriores | .0 | 556.5 | 556.5 | 556.5 | 556.5 | .0 |
| Total del Gasto | 35,678.7 | 960.8 | 36,639.5 | 32,442.8 | 32,355.2 | 4,196.7 |



CCAMEM

Comisión de Conciliación y Arbitraje Médico del Estado de México
Estado Analítico del Ejercicio del Presupuesto de Egresos
Clasificación Económica (por Tipo de Gasto)
Del 1 de Enero al 31 de Diciembre de 2023
(Miles de Pesos)

| Concepto | Egresos | | | | | Subejercicio |
|---|-----------------|--------------------------------|-----------------|-----------------|-----------------|----------------|
| | Aprobado | Ampliaciones/ (Reducciones) | Modificado | Devengado | Pagado | |
| | 1 | 2 | 3 = (1 + 2) | 4 | 5 | |
| Gasto Corriente | 35,678.7 | 43.2 | 35,721.9 | 31,525.2 | 31,437.6 | 4,196.7 |
| Gasto de Capital | | 361.1 | 361.1 | 361.1 | 361.1 | 0.0 |
| Amortización de la Deuda y Disminución de Pasivos | | 556.5 | 556.5 | 556.5 | 556.5 | 0.0 |
| Pensiones y Jubilaciones | | | - | | | 0.0 |
| Participaciones | | | - | | | 0.0 |
| Total del Gasto | 35,678.7 | 960.8 | 36,639.5 | 32,442.8 | 32,355.2 | 4,196.7 |

Comisión de Conciliación y Arbitraje Médico del Estado de México
Estado Analítico del Ejercicio del Presupuesto de Egresos
Clasificación Administrativa
Del 1 de Enero al 31 de Diciembre de 2023
(Miles de Pesos)

| Concepto | Egresos | | | | | Subejercicio |
|---|-----------------|--------------------------------|-----------------|-----------------|-----------------|----------------|
| | Aprobado | Ampliaciones/ (Reducciones) | Modificado | Devengado | Pagado | |
| | 1 | 2 | 3 = (1 + 2) | 4 | 5 | |
| Entidades Paraestatales y Fideicomisos No Empresariales y No Financieros | 35,678.7 | 960.8 | 36,639.5 | 32,442.8 | 32,355.2 | 4,196.7 |
| Instituciones Públicas de Seguridad Social | | | - | | | - |
| Entidades Paraestatales Empresariales No Financieras con Participación Estatal Mayoritaria | | | - | | | - |
| Fideicomisos Empresariales No Financieros con Participación Estatal Mayoritaria | | | - | | | - |
| Entidades Paraestatales Empresariales Financieras Monetarias con Participación Estatal Mayoritaria | | | - | | | - |
| Entidades Paraestatales Empresariales Financieras No Monetarias con Participación Estatal Mayoritaria | | | - | | | - |
| Fideicomisos Financieros Públicos con Participación Estatal Mayoritaria | | | - | | | - |
| Total del Gasto | 35,678.7 | 960.8 | 36,639.5 | 32,442.8 | 32,355.2 | 4,196.7 |

Comisión de Conciliación y Arbitraje Médico del Estado de México
Estado Analítico del Ejercicio del Presupuesto de Egresos
Clasificación Administrativa
Del 1 de Enero al 31 de Diciembre de 2023
(Miles de Pesos)

| Concepto | Egresos | | | | | Subejercicio |
|---|-----------------|--------------------------------|-----------------|-----------------|-----------------|----------------|
| | Aprobado | Ampliaciones/ (Reducciones) | Modificado | Devengado | Pagado | |
| | 1 | 2 | 3 = (1 + 2) | 4 | 5 | |
| 208C02 Comisión de Conciliación y Arbitraje Médico del Estado de México | 35,678.7 | 960.8 | 36,639.5 | 32,442.8 | 32,355.2 | 4,196.7 |
| Total del Gasto | 35,678.7 | 960.8 | 36,639.5 | 32,442.8 | 32,355.2 | 4,196.7 |



CCAMEM

Comisión de Conciliación y Arbitraje Médico del Estado de México
Estado Analítico del Ejercicio del Presupuesto de Egresos
Clasificación Administrativa
Del 1 de Enero al 31 de Diciembre de 2023
(Miles de Pesos)

| Concepto | Egresos | | | | | Subejercicio 6 = (3 - 4) |
|------------------------|-----------------|--------------------------------|-----------------|-----------------|-----------------|-------------------------------|
| | Aprobado | Ampliaciones/ (Reducciones) | Modificado | Devengado | Pagado | |
| | 1 | 2 | 3 = (1 + 2) | 4 | 5 | |
| Poder Ejecutivo | 35,678.7 | 960.8 | 36,639.5 | 32,442.8 | 32,355.2 | 4,196.7 |
| Poder Legislativo | | | - | | | - |
| Poder Judicial | | | - | | | - |
| Órganos Autónomos | | | - | | | - |
| Total del Gasto | 35,678.7 | 960.8 | 36,639.5 | 32,442.8 | 32,355.2 | 4,196.7 |

Comisión de Conciliación y Arbitraje Médico del Estado de México
Estado Analítico del Ejercicio del Presupuesto de Egresos
Clasificación Funcional (Finalidad y Función)
Del 1 de Enero al 31 de Diciembre de 2023
(Miles de Pesos)

| Concepto | Egresos | | | | | Subejercicio 6 = (3 - 4) |
|---|-----------------|--------------------------------|-----------------|-----------------|-----------------|-------------------------------|
| | Aprobado | Ampliaciones/ (Reducciones) | Modificado | Devengado | Pagado | |
| | 1 | 2 | 3 = (1 + 2) | 4 | 5 | |
| Gobierno | 35,678.7 | 404.3 | 36,083.0 | 31,886.3 | 31,798.7 | 4,196.7 |
| Legislación | | | - | | | - |
| Justicia | 34,470.4 | 409.4 | 34,879.8 | 30,983.5 | 30,895.9 | 3,896.3 |
| Coordinación de la Política de Gobierno | 1,208.3 | 5.1 | 1,203.2 | 902.8 | 902.8 | 300.4 |
| Relaciones Exteriores | | | - | | | - |
| Asuntos Financieros y Hacendarios | | | - | | | - |
| Seguridad Nacional | | | - | | | - |
| Asuntos de Orden Público y de Seguridad Interior | | | - | | | - |
| Otros Servicios Generales | | | - | | | - |
| Desarrollo Social | - | - | - | - | - | - |
| Protección Ambiental | | | - | | | - |
| Vivienda y Servicios a la Comunidad | | | - | | | - |
| Salud | | | - | | | - |
| Recreación, Cultura y Otras Manifestaciones Sociales | | | - | | | - |
| Educación | | | - | | | - |
| Protección Social | | | - | | | - |
| Otros Asuntos Sociales | | | - | | | - |
| Desarrollo Económico | - | - | - | - | - | - |
| Asuntos Económicos, Comerciales y Laborales en General | | | - | | | - |
| Agropecuaria, Silvicultura, Pesca y Caza | | | - | | | - |
| Combustibles y Energía | | | - | | | - |
| Minería, Manufacturas y Construcción | | | - | | | - |
| Transporte | | | - | | | - |
| Comunicaciones | | | - | | | - |
| Turismo | | | - | | | - |
| Ciencia, Tecnología e Innovación | | | - | | | - |
| Otras Industrias y Otros Asuntos Económicos | | | - | | | - |
| Otras no Clasificadas en Funciones Anteriores | - | 556.5 | 556.5 | 556.5 | 556.5 | - |
| Transacciones de la Deuda Pública / Costo Financiero de la Deuda | | | - | | | - |
| Transferencias, Participaciones y Aportaciones entre Diferentes Niveles y Órdenes de Gobierno | | | - | | | - |
| Saneamiento del Sistema Financiero | | | - | | | - |
| Adeudos de Ejercicios Fiscales Anteriores | | 556.5 | 556.5 | 556.5 | 556.5 | - |
| Total del Gasto | 35,678.7 | 960.8 | 36,639.5 | 32,442.8 | 32,355.2 | 4,196.7 |



CCAMEM

Comisión de Conciliación y Arbitraje Médico del Estado de México
Endeudamiento Neto
Del 1 de Enero al 31 de Diciembre de 2023
(Miles de Pesos)

| Identificación de Crédito o Instrumento | Contratación/Colocación | Amortización | Endeudamiento Neto |
|---|-------------------------|--------------|--------------------|
| | A | B | C = A - B |
| Créditos Bancarios | | | |
| | | | - |
| | | | - |
| | | | - |
| | | | - |
| | | | - |
| | | | - |
| Total Créditos Bancarios | - | - | - |

| Otros Instrumentos de Deuda | | | |
|--|---|---|---|
| | | | - |
| | | | - |
| | | | - |
| | | | - |
| | | | - |
| | | | - |
| Total Otros Instrumentos de Deuda | - | - | - |

| | | | |
|--------------|---|---|---|
| TOTAL | - | - | - |
|--------------|---|---|---|

Comisión de Conciliación y Arbitraje Médico del Estado de México
Intereses de la Deuda
Del 1 de Enero al 31 de Diciembre de 2023
(Miles de Pesos)

| Identificación de Crédito o Instrumento | Devengado | Pagado |
|---|-----------|--------|
| Créditos Bancarios | | |
| | | |
| | | |
| | | |
| | | |
| | | |
| Total de Intereses de Créditos Bancarios | - | - |

| Otros Instrumentos de Deuda | | |
|--|---|---|
| | | |
| | | |
| | | |
| | | |
| | | |
| Total de Intereses de Otros Instrumentos de Deuda | - | - |

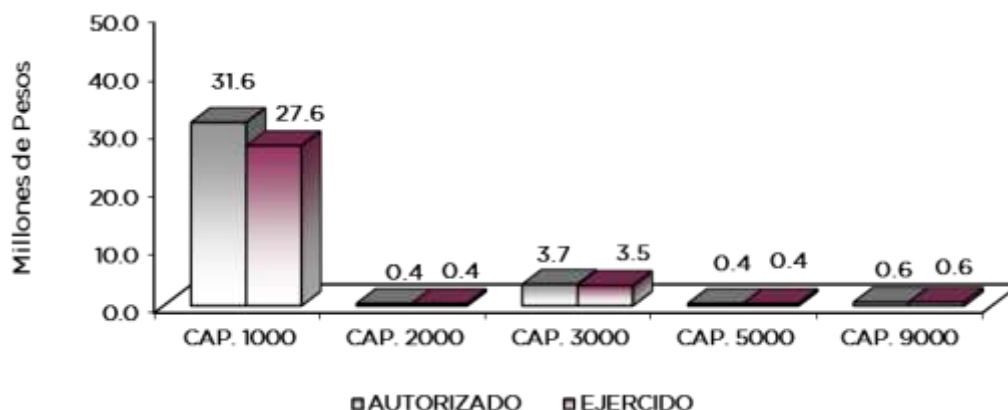
| | | |
|--------------|---|---|
| TOTAL | - | - |
|--------------|---|---|



CCAMEM

Comisión de Conciliación y Arbitraje Médico del Estado de México
EGRESOS POR CAPÍTULO
(Miles de Pesos)

| EGRESOS | PRESUPUESTO 2023 | | | TOTAL AUTORIZADO | EJERCIDO | VARIACIÓN | |
|---|------------------|-------------------------------|-------------------------------|------------------|-----------------|----------------|-------------|
| | AUTORIZADO | ASIGNACIONES Y/O AMPLIACIONES | REDUCCIONES Y/O DISMINUCIONES | | | IMPORTE | % |
| Servicios Personales | 31,720.3 | 1,558.8 | 1,649.6 | 31,629.5 | 27,588.8 | 4,040.7 | 12.8 |
| Materiales y Suministros | 322.7 | 167.6 | 63.7 | 426.6 | 417.6 | 9.0 | 2.1 |
| Servicios Generales | 3,635.7 | 306.5 | 276.4 | 3,665.8 | 3,518.8 | 147.0 | 4.0 |
| Bienes Muebles, Inmuebles e Intangibles | 0.0 | 361.1 | 0.0 | 361.1 | 361.1 | 0.0 | .0 |
| Deuda Pública | 0.0 | 556.5 | 0.0 | 556.5 | 556.5 | 0.0 | .0 |
| T O T A L | 35,678.7 | 2,950.5 | 1,989.7 | 36,639.5 | 32,442.8 | 4,196.7 | 11.5 |



NOTAS AL PRESUPUESTO DE EGRESOS

EGRESOS

Se tuvo un presupuesto autorizado de 35 millones 678.7 miles de pesos, presentando ampliaciones y reducciones netas de más por 960.8 miles de pesos. El importe ejercido al 31 de diciembre de 2023 fue de 32 millones 442.8 miles de pesos, obteniendo un subejercicio de 4 millones 196.7 miles de pesos, que represento el 11.5 por ciento respecto al monto autorizado.

SERVICIOS PERSONALES

El presupuesto autorizado para este capítulo fue de 31 millones 720.3 miles de pesos, presentando ampliaciones y reducciones netas de menos por 90.8 miles de pesos. El importe ejercido al 31 de diciembre de 2023 fue de 27 millones 588.8 miles de pesos, obteniendo un subejercicio de 4 millones 40.7 miles de pesos, que representó el 12.8 por ciento respecto al monto autorizado.

La variación obedece principalmente a las medidas de austeridad, racionalidad y disciplina presupuestal.



CCAMEM

MATERIALES Y SUMINISTROS

El presupuesto autorizado de este capítulo fue de 322.7 miles de pesos y con una ampliación presupuestal y reducciones netas de 103.9 miles de pesos, por lo que el importe total autorizado fue de 426.6 miles de pesos. El importe ejercido de 417.6 miles de pesos, obteniendo un subejercido de 9 mil pesos que representó el 2.1 por ciento respecto al monto autorizado.

SERVICIOS GENERALES

El presupuesto autorizado de este capítulo fue de 3 millones 635.7 miles de pesos y con una ampliación presupuestal y reducciones netas de menos por 30.1 miles de pesos, por lo que el importe total autorizado fue de 3 millones 665.8 miles de pesos. El importe ejercido de 3 millones 518.8 miles de pesos, obteniendo un subejercido de 147 mil pesos, que representó el 4 por ciento respecto al monto autorizado.

BIENES MUEBLES, INMUEBLES E INTANGIBLES

Se autorizó una ampliación presupuestal por 361.1 miles de pesos ejerciéndose en su totalidad.

DEUDA PÚBLICA

Se autorizó una ampliación para el pago de pasivos derivados de erogaciones devengadas y pendiente de pago de ejercicios anteriores por 556.5 miles de pesos. Ejerciéndose en su totalidad.

INFORMACIÓN PRESUPUESTAL

Comisión de Conciliación y Arbitraje Médico del Estado de México
EGRESOS POR OBJETO DEL GASTO
(Miles de Pesos)

| CAPÍTULO Y OBJETO DEL GASTO | PRESUPUESTO 2023 | | | TOTAL AUTORIZADO | EJERCIDO | VARIACIÓN |
|---|------------------|-------------------------------|-------------------------------|------------------|-----------------|----------------|
| | AUTORIZADO | ASIGNACIONES Y/O AMPLIACIONES | REDUCCIONES Y/O DISMINUCIONES | | | |
| SERVICIOS PERSONALES | 31,720.3 | 1,558.8 | 1,649.6 | 31,629.5 | 27,588.8 | 4,040.7 |
| Sueldo Base | 13,305.4 | | 1,067.0 | 12,238.4 | 11,026.5 | 1,211.9 |
| Honorarios asimilables al salario | 317.3 | 24.2 | 2.1 | 339.4 | 290.3 | 49.1 |
| Prima por Años de Servicio | 73.1 | 50.2 | | 123.3 | 120.5 | 2.8 |
| Prima Vacacional | 901.1 | 27.8 | 3.5 | 925.4 | 746.7 | 178.7 |
| Aguinaldo | 2,130.4 | 32.9 | 30.0 | 2,133.3 | 1,808.3 | 325.0 |
| Vacaciones no Disfrutadas por Finiquito | 26.8 | | 2.2 | 24.6 | | 24.6 |
| Compensación por Retabulación | 1,633.6 | 76.9 | 2.4 | 1,708.1 | 1,684.7 | 23.4 |
| Gratificación | 4,883.1 | 341.0 | 264.8 | 4,959.3 | 4,802.5 | 156.8 |
| Gratificación por Convenio | 739.7 | 84.3 | 4.0 | 820.0 | 376.8 | 443.2 |
| Gratificación por Productividad | 101.3 | | 6.0 | 95.3 | 86.1 | 9.2 |
| Aportaciones de Servicio de Salud | 2,013.3 | 20.1 | | 2,033.4 | 1,817.2 | 216.2 |
| Aportaciones al Sistema Solidario de Reparto | 1,602.4 | | | 1,602.4 | 1,347.0 | 255.4 |
| Aportaciones del Sistema de Capitalización Individual | 432.1 | | | 432.1 | 256.5 | 175.6 |
| Aportaciones para Financiar los Gastos Generales de Administración del ISSFvM | 163.9 | 3.9 | | 167.8 | 158.8 | 9.0 |
| Aportaciones para Riesgo de Trabajo | 393.1 | 219.8 | | 612.9 | 606.9 | 6.0 |
| Seguros y Fianzas | 128.0 | 16.5 | | 144.5 | 63.6 | 80.9 |
| Cuotas para Fondo de Retiro | 223.5 | | | 223.5 | 174.0 | 49.5 |
| Seguro de Separación Individualizado | 490.5 | | | 504.3 | 396.9 | 107.4 |
| Liquidaciones por Indemnizaciones, por Sueldos y Salarios Caídos | | 581.0 | | 581.0 | 428.1 | 152.9 |
| Otros Gastos Derivados de Convenio | 225.9 | 1.6 | | 227.5 | 176.5 | 51.0 |
| Despensa | 491.5 | 58.3 | 2.5 | 547.3 | 503.2 | 44.1 |
| Reconocimiento a Servidores Públicos | 320.1 | | 167.3 | 152.8 | 38.4 | 114.4 |
| Estímulos por Puntualidad y Asistencia | 1,124.2 | 6.5 | 97.8 | 1,032.9 | 679.3 | 353.6 |
| MATERIALES Y SUMINISTROS | 322.7 | 167.6 | 63.7 | 426.6 | 417.6 | 9.0 |
| Materiales y Útiles de Oficina | 68.7 | 31.1 | 6.8 | 93.0 | 92.5 | 0.5 |
| Enseres de Oficina | 2.6 | 1.1 | .6 | 3.1 | 3.1 | |
| Materiales y Útiles para el Procesamiento en Equipos y Bienes Informáticos | 38.4 | 19.9 | 2.0 | 56.3 | 49.9 | 6.4 |
| Material y Enseres de Limpieza | 33.8 | 6.5 | 32.4 | 7.9 | 6.9 | 1.0 |
| Productos Alimenticios para Personas | .1 | | .1 | | | |
| Material Eléctrico y Electrónico | 5.0 | 3.1 | .4 | 7.7 | 7.7 | 0.0 |
| Materiales Complementarios | | 5.5 | | 5.5 | 5.5 | |
| Material de Señalización | 1.6 | | .1 | 1.5 | 1.5 | |
| Combustibles, Lubricantes y Aditivos | 158.5 | 2.7 | 13.0 | 148.2 | 148.2 | |
| Vestuario y Uniformes | 3.9 | 94.2 | 3.9 | 94.2 | 94.2 | |



CCAMEM

| CAPÍTULO Y OBJETO DEL GASTO | PRESUPUESTO 2023 | | | TOTAL AUTORIZADO | EJERCIDO | VARIACIÓN |
|---|------------------|-------------------------------|-------------------------------|------------------|-----------------|----------------|
| | AUTORIZADO | ASIGNACIONES Y/O AMPLIACIONES | REDUCCIONES Y/O DISMINUCIONES | | | |
| Refacciones, Accesorios y Herramientas | 1.8 | | 1.8 | | | |
| Refacciones y accesorios menores de mobiliario y equipo de administracion educacional y recreativo | 4.1 | | | 3.7 | | .0 |
| Refacciones y Accesorios para Equipo de Computo | .8 | | .4 | | 3.7 | |
| Refacciones y Accesorios Menores para Equipo de Transporte | 3.4 | 3.5 | 1.4 | 5.5 | 4.4 | 1.1 |
| SERVICIOS GENERALES | 3,635.7 | 306.5 | 276.4 | 3,665.8 | 3,518.8 | 147.0 |
| Servicio de Energía Eléctrica | 61.7 | 5.8 | 5.1 | 62.4 | 60.4 | 2.0 |
| Servicio de Telefonía Convencional | 90.3 | 3.3 | 8.8 | 84.8 | 83.2 | 1.6 |
| Arrendamiento de Edificios y Locales | 1,150.2 | 28.7 | 18.9 | 1,160.0 | 1,160.0 | |
| Arrendamiento de equipo y bienes informaticos | 391.8 | 16.5 | 15.8 | 392.5 | 391.9 | .6 |
| Arrendamiento de Maquinaria y Equipo | 6.3 | .1 | 6.2 | .2 | | .2 |
| Arrendamiento de Activos Intangibles | 77.9 | 14.8 | 15.0 | 77.7 | 62.9 | 14.8 |
| Asesorías Asociadas a Convenios o Acuerdos | 36.6 | 8.4 | 3.8 | 41.2 | 41.2 | |
| Servicios de Apoyo Administrativo y Fotocopiado | 48.2 | 10.4 | 3.8 | 54.8 | 54.4 | .4 |
| Impresiones de Documentos Oficiales para la Prestación de Servicios Públicos, Identificación, Formatos Administrativos y Fiscal | 1.5 | 90.4 | 1.5 | 90.4 | 90.4 | |
| Servicios de Impresión de Documentos Oficiales | 13.1 | 18.7 | 4.7 | 27.1 | 27.1 | .0 |
| Servicios de Vigilancia | 380.4 | 17.5 | 16.0 | 381.9 | 381.5 | .4 |
| Servicios Bancarios y Financieros | | 3.2 | | 3.2 | | |
| Seguros y Fianzas | 76.0 | 1.0 | 22.1 | 54.9 | 47.0 | 7.9 |
| Reparación, Mantenimiento e Instalación de Mobiliario y Equipo de Oficina | | 7.3 | | 7.3 | | |
| Reparación y Mantenimiento de Vehículos Terrestres, Aéreos y Lacustres | 15.2 | 19.1 | .8 | 33.5 | 33.5 | |
| Servicios de Lavandería, Limpieza e Higiene | 446.5 | | 118.6 | 327.9 | 277.3 | 50.6 |
| Servicios de Fumigación | | 13.1 | | 13.1 | | |
| Publicaciones Oficiales y de Información en General para Difusión | 6.3 | 10.1 | 3.5 | 12.9 | 8.3 | 4.6 |
| Gastos de Traslado por Vía Terrestre | 2.7 | 1.4 | 1.4 | 2.7 | 1.7 | 1.0 |
| Pasajes Marítimos, Lacustres y Fluviales | | .2 | .2 | | | |
| Gastos de alimentación en territorio nacional | | 3.8 | | 3.8 | 3.5 | .3 |
| Gastos de hospedaje en territorio nacional | | 6.9 | | 6.9 | 6.9 | |
| Otros Impuestos y Derechos | 32.5 | 4.9 | 9.0 | 28.4 | 28.3 | .1 |
| Impuesto sobre Erogaciones por Remuneraciones al Trabajo Personal | 769.9 | | 8.7 | 761.2 | 699.3 | 61.9 |
| Gastos de Servicios Menores | 28.6 | 20.9 | 12.5 | 37.0 | 36.4 | .6 |
| BIENES MUEBLES, INMUEBLES E INTANGIBLES | | 361.1 | | 361.1 | 361.1 | |
| Muebles y Enseres | | 150.3 | | 150.3 | 150.3 | |
| Bienes Informáticos | | 193.1 | | 193.1 | 193.1 | |
| Equipos y aparatos audiovisuales. | | 17.7 | | 17.7 | 17.7 | |
| DEUDA PÚBLICA | | 556.5 | | 556.5 | 556.5 | |
| Por el Ejercicio Inmediato Anterior | | 556.5 | | 556.5 | 556.5 | |
| T O T A L | 35,678.7 | 2,950.5 | 1,989.7 | 36,639.5 | 32,442.8 | 4,196.7 |



INFORMACIÓN PROGRAMÁTICA



CCAMEM



CCAMEM

Comisión de Conciliación y Arbitraje Médico del Estado de México
Gasto por Categoría Programática
Del 1 de Enero al 31 de Diciembre de 2023
(Miles de Pesos)

| Concepto | Egresos | | | | | Subejercicio 6=(3 - 4) |
|--|-----------------|--------------------------------|-----------------|-----------------|-----------------|---------------------------|
| | Aprobado | Ampliaciones/ (Reducciones) | Modificado | Devengado | Pagado | |
| | 1 | 2 | 3=(1 + 2) | 4 | 5 | |
| Programas | 35,678.7 | 404.3 | 36,083.0 | 31,886.3 | 31,798.7 | 4,196.7 |
| Subsidios: Sector Social y Privado o Entidades Federativas y Municipios | - | - | - | - | - | - |
| Sujetos a Reglas de Operación | | | - | | | - |
| Otros Subsidios | | | - | | | - |
| Desempeño de las Funciones | 35,678.7 | 404.3 | 36,083.0 | 31,886.3 | 31,798.7 | 4,196.7 |
| Prestación de Servicios Públicos | 35,678.7 | 404.3 | 36,083.0 | 31,886.3 | 31,798.7 | 4,196.7 |
| Provisión de Bienes Públicos | | | - | | | - |
| Planeación, Seguimiento y Evaluación de Políticas Públicas | | | - | | | - |
| Promoción y Fomento | | | - | | | - |
| Regulación y Supervisión | | | - | | | - |
| Funciones de las Fuerzas Armadas (Únicamente Gobierno Federal) | | | - | | | - |
| Específicos | | | - | | | - |
| Proyectos de Inversión | | | - | | | - |
| Administrativos y de Apoyo | - | - | - | - | - | - |
| Apoyo al Proceso Presupuestario y para Mejorar la Eficiencia Institucional | | | - | | | - |
| Apoyo a la Función Pública y al Mejoramiento de la Gestión | | | - | | | - |
| Operaciones Ajenas | | | - | | | - |
| Compromisos | - | - | - | - | - | - |
| Obligaciones de Cumplimiento de Resolución Jurisdiccional | | | - | | | - |
| Desastres Naturales | | | - | | | - |
| Obligaciones | - | - | - | - | - | - |
| Pensiones y Jubilaciones | | | - | | | - |
| Aportaciones a la Seguridad Social | | | - | | | - |
| Aportaciones a Fondos de Estabilización | | | - | | | - |
| Aportaciones a Fondos de Inversión y Reestructura de Pensiones | | | - | | | - |
| Programa de Gasto Federalizado (Gobierno Federal) | - | - | - | - | - | - |
| Gasto Federalizado | | | - | | | - |
| Participaciones a Entidades Federativas y Municipios | | | - | | | - |
| Costo Financiero, Deuda o Apoyos a Deudores y Ahorradores de la Banca | | | - | | | - |
| Adeudos de Ejercicios Fiscales Anteriores | - | 556.5 | 556.5 | 556.5 | 556.5 | - |
| Total del Gasto | 35,678.7 | 960.8 | 36,639.5 | 32,442.8 | 32,355.2 | 4,196.7 |



CCAMEM

El Plan de Desarrollo del Estado de México 2017-2023, es un documento que proyecta una visión integral del Estado de México. Reconoce la diversidad política, así como el perfil y la vocación económica y social de cada región y municipio, con la finalidad de establecer estrategias de acción que nos permitan aprovechar las áreas de oportunidad y fomentar el crecimiento de las zonas rurales, urbanas y metropolitanas de la Entidad.

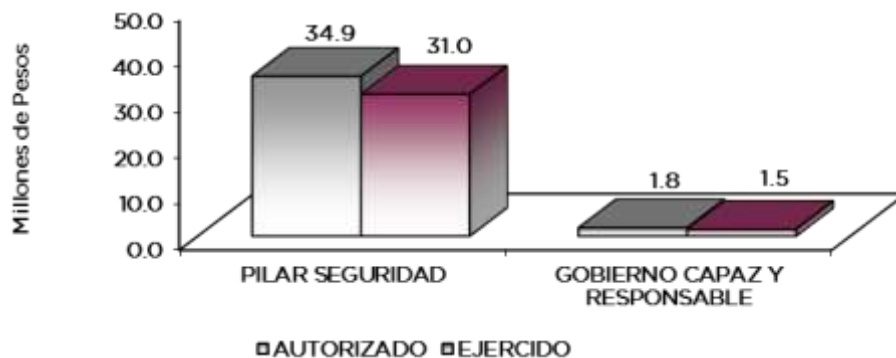
PILAR SEGURIDAD

Transformación de la Policía y el Sistema de Justicia. La seguridad pública se ha convertido en una exigencia social y centro de debate. Se reconoce que es un derecho humano de todos y cada uno de los habitantes de este país (mujeres, hombres, adolescentes, niñas y niños) y se asume que es obligación y deber del Estado proporcionarla. Está depositada en una serie de estructuras, a las que delega funciones con la finalidad de salvaguardar la integridad y derechos de las personas, así como de preservar la libertad, el orden y la paz social. Diagnóstico: Seguridad con visión ciudadana.

GOBIERNO CAPAZ Y RESPONSABLE

EL reto de los gobiernos actuales versa sobre la eficacia en solucionar los problemas endémicos que aquejan a las sociedades modernas y uno de los mayores retos es hacerlo con apego al Estado de Derecho, ya que éste aporta las normas y los valores fundamentales que rigen la convivencia social, así como los derechos y obligaciones de los actores sociales y políticos.

| Comisión de Conciliación y Arbitraje Médico del Estado de México | | | | | | | | |
|--|-----------------|-------------------------------|-------------------------------|-----------------|------------------|----------------|-------------|--|
| EGRESOS POR PILAR Y/O EJE TRANSVERSAL | | | | | | | | |
| (Miles de Pesos) | | | | | | | | |
| PILAR Y/O EJE TRANSVERSAL | AUTORIZADO | PRESUPUESTO 2023 | | | TOTAL AUTORIZADO | EJERCIDO | VARIACIÓN | |
| | | ASIGNACIONES Y/O AMPLIACIONES | REDUCCIONES Y/O DISMINUCIONES | IMPORTE | | | % | |
| Pilar Social | 34,470.4 | 2,388.6 | 1,979.1 | 34,879.9 | 30,983.6 | 3,896.3 | 11.2 | |
| Gobierno Capaz y Responsable | 1,208.3 | 561.9 | 10.6 | 1,759.6 | 1,459.2 | 300.4 | 17.1 | |
| T O T A L | 35,678.7 | 2,950.5 | 1,989.7 | 36,639.5 | 32,442.8 | 4,196.7 | 11.5 | |
| | ===== | ===== | ===== | ===== | ===== | ===== | ===== | |

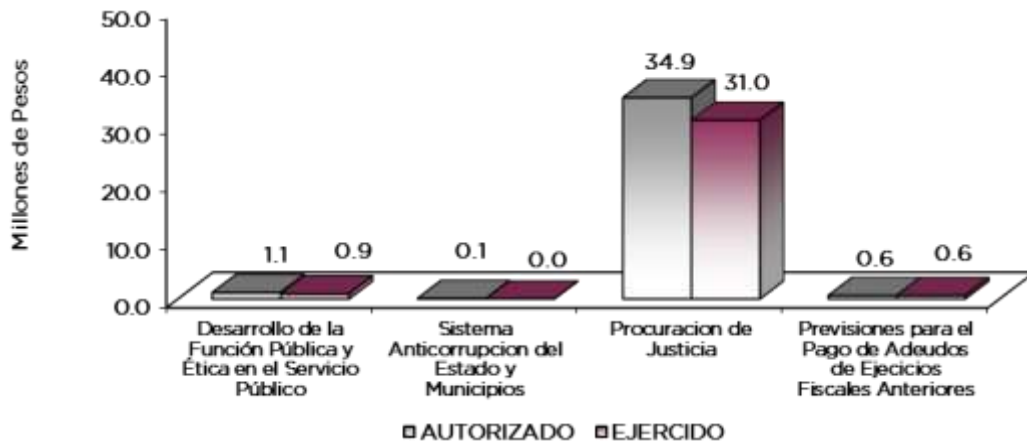


Debido a su competencia el Gobierno Estatal, ha trabajado en el fortalecimiento del sistema de impartición de justicia, mediante la implementación de mecanismos alternativos para la solución de controversias.



CCAMEM

| Comisión de Conciliación y Arbitraje Médico del Estado de México | | | | | | | |
|---|-----------------|-------------------------------|-------------------------------|------------------|-----------------|----------------|-------------|
| EGRESOS POR PROGRAMA (Miles de Pesos) | | | | | | | |
| PROGRAMA | AUTORIZADO | PRESUPUESTO 2023 | | TOTAL AUTORIZADO | EJERCIDO | VARIACIÓN | |
| | | ASIGNACIONES Y/O AMPLIACIONES | REDUCCIONES Y/O DISMINUCIONES | | | IMPORTE | % |
| Desarrollo de la Función Pública y Ética en el Servicio Público | 1,119.4 | 3.9 | 9.8 | 1,113.5 | 860.4 | 253.1 | 22.7 |
| Sistema Anticorrupción del Estado de México y Municipios | 88.9 | 1.5 | .8 | 89.6 | 42.3 | 47.3 | 52.8 |
| Procuración de Justicia | 34,470.4 | 2,388.6 | 1,979.1 | 34,879.9 | 30,983.6 | 3,896.3 | 11.2 |
| Previsiones para el Pago de Adeudos de Ejercicios Fiscales Anteriores | .0 | 556.5 | .0 | 556.5 | 556.5 | .0 | .0 |
| TOTAL | 35,678.7 | 2,950.5 | 1,989.7 | 36,639.5 | 32,442.8 | 4,196.7 | 11.5 |



AVANCE OPERATIVO-PROGRAMÁTICO Y PRESUPUESTAL

GOBIERNO CAPAZ Y RESPONSABLE

DESARROLLO DE LA FUNCIÓN PÚBLICA Y ÉTICA EN EL SERVICIO PÚBLICO

010304010101 FISCALIZACIÓN, CONTROL Y EVALUACIÓN INTERNA DE LA GESTIÓN PÚBLICA CCAMEM

Durante el ejercicio 2023, se realizaron acciones programadas dentro del proyecto de fiscalización en la Comisión de Conciliación y Arbitraje Médico del Estado de México, cumpliendo con la normatividad vigente aplicable, se realizaron un total de 2 auditorías; con el propósito de verificar el cumplimiento del marco normativo que regula el funcionamiento de las dependencias y organismos auxiliares del Ejecutivo Estatal y los ayuntamientos, 41 inspecciones a rubros específicos en las dependencias, organismos auxiliares del Ejecutivo Estatal y en su caso ayuntamientos; con el propósito de constatar el cumplimiento del marco normativo que lo regula, 20 participaciones en testificaciones con el propósito de asegurarse que los actos administrativos se realicen conforme a la normatividad vigente, 25 participaciones del Órgano de Control Interno en reuniones que por mandato legal o disposición administrativa así lo requiera, una realización de seguimiento en la atención de observaciones y acciones de mejora determinadas con motivo de acto de fiscalización realizados por la Dirección General u Órgano Interno de Control, un acompañamiento en la atención de auditorías practicadas por los entes fiscalizadores externos, y seguimiento a la atención de acciones derivadas de la fiscalización realizada por entes fiscalizadores externos.



CCAMEM

GOBIERNO CAPAZ Y RESPONSABLE

SISTEMA ANTICORRUPCIÓN DEL ESTADO DE MÉXICO Y MUNICIPIOS

**010304020204 INVESTIGACIÓN DE FALTAS ADMINISTRATIVAS
CCAMEM**

Durante el ejercicio 2023, se realizaron acciones programadas dentro del proyecto de Investigación de faltas administrativas en la Comisión de Conciliación y Arbitraje Médico del Estado de México, por lo que se recibieron un total de 12 denuncias derivadas de las presuntas faltas administrativas, así como las sugerencias y reconocimientos presentados por los interesados, relacionadas con la prestación del servicio público; y un total de 9 atenciones a las denuncias presentadas por los interesados.

GOBIERNO

PILAR SEGURIDAD

PROCURACIÓN DE JUSTICIA

El Gobierno del Estado de México muestra en cada uno de sus resultados que se traducen en beneficios de las y los mexiquenses, por ello se plasman las principales preocupaciones, visiones y aspiraciones de la sociedad en el marco de un diagnóstico general y un análisis objetivo de la capacidad potencial de desarrollo de la Entidad que describe en primera instancia los retos más importantes que hoy enfrenta el Estado de México.

Las inconformidades existentes son un reflejo de la insatisfacción con los servicios de salud recibidos, por ello, es necesario considerar la existencia de esta Comisión de Conciliación y Arbitraje Médico del Estado de México, organismo encargado de buscar el acercamiento entre las partes involucradas, a través de mecanismos alternativos de solución, teniendo como función la imparcialidad y la objetividad en las inconformidades de los usuarios ante los servicios de salud.

De tal manera que la Comisión de Conciliación y Arbitraje Médico del Estado de México a través de impartir conferencias a prestadores de servicios de salud sobre normatividad en materia de salud y jurídico para difundir la normatividad que rige el actuar de la relación médico paciente, así como la realización de asesorías médico-jurídicos, administrativas, a usuarios y prestadores de servicios de salud sobre sus derechos y deberes involucrados en alguna inconformidad en materia de salud para que el usuario determine el procedimiento que mejor resuelva su situación, así mismo a través de realizar cursos en materia de salud, normatividad jurídica, arbitraje a prestadores de servicios de salud.

**010202010401 DERECHOS DE MÉDICOS Y USUARIOS
CCAMEM**

A través de la realización de un Simposio en el que se abordaron temas éticos, médicos y jurídicos en la atención de los servicios de salud es como la Comisión de Conciliación y Arbitraje Médico del Estado de México coadyuva con su misión y visión institucional.

Por ello al impartir un total de 81 conferencias a prestadores de servicios de salud sobre normatividad en materia de salud y jurídico permitió difundir la normatividad que rige el actuar de la relación médico paciente.

Con la realización de un total de mil 41 asesorías médico-jurídico, así como administrativas, a usuarios y prestadores de servicios de salud sobre sus derechos y deberes involucrados en alguna inconformidad en materia de salud, para que el usuario determine el procedimiento que mejor resuelva su situación.

A través de realizar un total de 54 cursos en materia de salud, normatividad jurídica y, arbitraje a prestadores de servicios de salud para mejorar la atención a los usuarios en la Comisión de



CCAMEM

Conciliación y Arbitraje del Estado de México se coadyuva para que el servidor público cumpla con la normatividad vigente.

Por medio de las 554 orientaciones realizadas a usuarios en donde manifiesten su inconformidad de acuerdo a las funciones y atribuciones de la Comisión de Conciliación y Arbitraje del Estado de México, para que el usuario determine el procedimiento que mejor resuelva su situación presentada. Por lo que durante el ejercicio 2023 se impartieron un total de mil 272 pláticas en materia de salud, normatividad jurídica y arbitraje a usuarios para dar a conocer funciones y atribuciones de la Comisión de Conciliación y Arbitraje del Estado de México.

**010202010402 RESOLUCIÓN DE CONTROVERSIAS DE SERVICIOS MÉDICO
CCAMEM**

Durante el ejercicio 2023 se realizaron un total de 312 gestiones inmediatas a usuarios para dar solución a inconformidades ante Instituciones de salud en el servicio prestado permitiendo brindar una respuesta de forma inmediata entre el usuario y el prestador de servicio de salud.

Mediante la realización de conciliaciones en amigable composición para resolver la queja presentada por el usuario con el prestador del servicio de salud, se logró llevar a cabo un total de 51 durante el ejercicio 2023.

A través de realizar la emisión de opiniones técnico médicas sobre quejas presentadas por el usuario ante un servicio de salud recibido, para turnarlo al ente competente, se realizaron un total de 15 en el ejercicio 2023.

**010202010403 TUTELAR EL DERECHO A LA SALUD
CCAMEM**

Durante el ejercicio 2023, se realizaron un total de 108 atenciones de solicitudes de Dictamen Técnico Médico institucional para coadyuvar con Instituciones en la resolución de conflictos derivados en la prestación de servicios de salud de forma colegiada e institucional.

Por otra parte en la meta Realizar Remisión de Quejas a Otras Instancias en el ámbito de su competencia derivado de la solicitud del usuario y o existencia de los elementos para la resolución de inconformidades medicas-jurídicas y administrativas, se alcanzó un total de 12 en el ejercicio 2023.



CCAMEM

Comisión de Conciliación y Arbitraje Médico del Estado de México
 Avance Operativo - Programático y Presupuestal
 Enero - Diciembre de 2023

| FIN | FUN | SF | PP | SP | Pr | DESCRIPCIÓN | UNIDAD DE MEDIDA | M E T A S | | | PRESUPUESTO 2023 (Miles de Pesos) | | | |
|--|-----|----|----|----|----|---|------------------|------------|-----------|----------|--------------------------------------|-----------------|-------------|-------|
| | | | | | | | | PROGRAMADO | ALCANZADO | AVANCE % | AUTORIZADO ANUAL | EJERCIDO | % | |
| GOBIERNO | | | | | | | | | | | | | | |
| GOBIERNO CAPAZ Y RESPONSABLE | | | | | | | | | | | | | | |
| DESARROLLO DE LA FUNCIÓN PÚBLICA Y ÉTICA EN EL SERVICIO PÚBLICO | | | | | | | | | | | | | | |
| 01 | 03 | 04 | 01 | 01 | 01 | FISCALIZACIÓN, CONTROL Y EVALUACIÓN INTERNA DE LA GESTIÓN PÚBLICA | | | | | | 1,113.5 | 860.4 | 77.3 |
| | | | | | | Realizar auditorías, con el propósito de verificar el cumplimiento del marco normativo que regula el funcionamiento de las dependencias y organismos auxiliares del Ejecutivo Estatal y los Ayuntamientos | Auditoría | 2 | 2 | 100.0 | | | | |
| | | | | | | Realizar inspecciones a rubros específicos en las dependencias, organismos auxiliares del Ejecutivo Estatal y en su caso Ayuntamientos, con el propósito de constatar el cumplimiento del marco normativo que lo regula | Inspección | 40 | 41 | 102.5 | | | | |
| | | | | | | Participar en testificaciones con el propósito de asegurarse que los actos administrativos se realicen conforme a la normatividad vigente | Testificación | 17 | 20 | 117.6 | | | | |
| | | | | | | Participación del órgano de control interno en reuniones que por mandato legal o disposición administrativa así lo requiera | Reunión | 19 | 25 | 131.6 | | | | |
| | | | | | | Realizar actividades de seguimiento en la atención de observaciones y acciones de mejora determinada con motivo de los actos de fiscalización realizados por la Dirección General y Órgano interno de Control | Acción | 2 | 1 | 50.0 | | | | |
| | | | | | | Acompañamiento en la atención de auditorías practicadas por los entes fiscalizadores externos | Acción | 1 | 1 | 100.0 | | | | |
| | | | | | | Seguimiento a la atención de acciones derivadas de la fiscalización realizada por entes fiscalizadores externos | Acción | 2 | 1 | 50.0 | | | | |
| GOBIERNO | | | | | | | | | | | | | | |
| GOBIERNO CAPAZ Y RESPONSABLE | | | | | | | | | | | | | | |
| 01 | 03 | 04 | 02 | 02 | 04 | INVESTIGACIÓN DE FALTAS ADMINISTRATIVAS | | | | | | 89.6 | 42.3 | 47.2 |
| | | | | | | Recibir las denuncias derivadas de las presuntas faltas administrativas, así como las sugerencias y reconocimientos presentados por los interesados relacionados con la prestación del servicio público | Denuncia | 12 | 12 | 100.0 | | | | |
| | | | | | | Atender las denuncias presentadas por los interesados | Documento | 9 | 9 | 100.0 | | | | |
| GOBIERNO | | | | | | | | | | | | | | |
| PILAR SEGURIDAD | | | | | | | | | | | | | | |
| PROCURACIÓN DE JUSTICIA | | | | | | | | | | | | | | |
| 01 | 02 | 02 | 01 | 04 | 01 | DERECHOS DE MÉDICOS Y USUARIOS | | | | | | 16,992.2 | 15,455.1 | 91.0 |
| | | | | | | Realización un Simposio abordando temas éticos, médicos y jurídicos en la atención de los servicios de salud | Simposio | 1 | 1 | 100.0 | | | | |
| | | | | | | Impartir conferencias a prestadores de servicios de salud sobre normatividad en materia de salud y jurídico para difundir la normatividad que rige el actuar de la relación médico paciente | Conferencia | 80 | 81 | 101.3 | | | | |
| | | | | | | Realizar asesorías medico-jurídico, así como administrativa, a usuarios y prestadores de servicios de salud sobre sus derechos y deberes involucrados en alguna inconformidad en materia de salud, para que el usuario determine el procedimiento que mejor resuelva su situación | Asesoría | 1,038 | 1,041 | 100.3 | | | | |
| | | | | | | Realizar cursos en materia de salud, normatividad jurídica, arbitraje, a prestadores de servicios de salud para mejorar la atención a los usuarios | Curso | 50 | 54 | 108.0 | | | | |
| | | | | | | Realizar orientaciones a usuarios donde manifiesten su inconformidad de acuerdo a las funciones y atribuciones de la CCAMEM, para que el usuario determine el procedimiento que mejor resuelva su situación | Usuario | 550 | 554 | 100.7 | | | | |
| | | | | | | Realizar pláticas en materia de salud, normatividad jurídica y arbitraje a usuarios para dar a conocer funciones y atribuciones de la CCAMEM | Usuario | 1,220 | 1,272 | 104.3 | | | | |
| 01 | 02 | 02 | 01 | 04 | 02 | RESOLUCIÓN DE CONTROVERSIAS DE SERVICIOS MÉDICOS | | | | | | 9,627.3 | 8,522.0 | 88.5 |
| | | | | | | Realizar gestiones inmediatas a usuarios, para dar solución a inconformidades ante Instituciones de salud en el servicio prestado | Gestión | 305 | 312 | 102.3 | | | | |
| | | | | | | Realizar conciliaciones en amigable composición para resolver la queja presentada por el usuario con el prestador del servicio de salud | Conciliación | 53 | 51 | 96.2 | | | | |
| | | | | | | Realizar Emisión de opiniones técnico médicas sobre quejas presentadas por el usuario ante un servicio de salud recibido, para turnarlo al ente competente | Documento | 15 | 15 | 100.0 | | | | |
| 01 | 02 | 02 | 01 | 04 | 03 | TUTELAR EL DERECHO A LA SALUD | | | | | | 8,260.4 | 7,006.5 | 84.8 |
| | | | | | | Realizar la atención de solicitudes de Dictamen Técnico Médico institucional para coadyuvar con Instituciones en la resolución de conflictos derivados en la prestación de servicios de salud | Dictamen | 108 | 108 | 100.0 | | | | |
| | | | | | | Realizar remisión de quejas a otras instancias en el ámbito de su competencia derivado de la solicitud del usuario y o existencia de los elementos para la resolución de inconformidades medicas-jurídicas y administrativas | Queja | 12 | 12 | 100.0 | | | | |
| OTROS NO CLASIFICADOS EN FUNCIONES ANTERIORES | | | | | | | | | | | | | | |
| GOBIERNO CAPAZ Y RESPONSABLE | | | | | | | | | | | | | | |
| PREVISIÓN PARA EL PAGO DE ADEUDOS DE EJERCICIOS FISCALES ANTERIORES | | | | | | | | | | | | | | |
| 04 | 04 | 01 | 01 | 01 | 01 | PASIVOS DERIVADOS DE EROGACIONES DEVENGADAS Y PENDIENTES DE EJERCICIOS ANTERIORES | | | | | | 556.5 | 556.5 | 100.0 |
| | | | | | | Registro de Pagos de Adeudos de Ejercicios Fiscales Anteriores | Documento | 1 | 1 | 100.0 | | | | |
| T O T A L | | | | | | | | | | | 36,639.5 | 32,442.8 | 88.5 | |
| | | | | | | | | | | | ===== | ===== | | |



ANEXOS ESTABLECIDOS EN DIFERENTES ORDENAMIENTOS



CCAMEM



CCAMEM

Relación de Bienes Inmuebles que Componen el Patrimonio
Cuenta Pública 2023
(Miles de Pesos)

Ente Público: Comisión de Conciliación y Arbitraje Médico del Estado de México

| Código | Descripción de Bienes Inmuebles | Valor en Libros |
|--------|---------------------------------|-----------------|
| | No Aplica | |
| | T O T A L | 0.0 |

Relación de Bienes Muebles que Componen el Patrimonio
Cuenta Pública 2023
(Miles de Pesos)

Ente Público: Comisión de Conciliación y Arbitraje Médico del Estado de México

| Código | Descripción de Bienes Muebles | Valor en Libros |
|--------|--|-----------------|
| | Mobiliario y Equipo de de Administración | 1,412.2 |
| | Equipo de Transporte | 1,460.1 |
| | T O T A L | 2,872.3 |



CCAMEM

Comisión de Conciliación y Arbitraje Médico del Estado de México
Cuenta Pública 2023
Relación de Cuentas Bancarias Productivas Específicas

| Fondo, Programa o Convenio | Datos de la Cuenta Bancaria | |
|--|-----------------------------|-------------------|
| | Institución Bancaria | Número de Cuentas |
| Cheques Pago a Proveedores y Subsidio Gto.Op., Cheques de Nómina | BBVA | 235 |



FORMATOS PARA EL CUMPLIMIENTO DE LA LEY DE DISCIPLINA FINANCIERA DE LAS ENTIDADES FEDERATIVAS Y LOS MUNICIPIOS



CCAMEM



CCAMEM

| Comisión de Conciliación y Arbitraje Médico del Estado de México | | | | | |
|--|----------------|----------------|--|----------------|----------------|
| Estado de Situación Financiera Detallado - LDF | | | | | |
| Al 31 de Diciembre de 2023 y 2022 | | | | | |
| (Cifras en Miles de Pesos) | | | | | |
| Concepto | 2023 | 2022 | Concepto | 2023 | 2022 |
| ACTIVO | | | PASIVO | | |
| Activo Circulante | | | Pasivo Circulante | | |
| a. Efectivo y Equivalentes (a=a1+a2+a3+a4+a5+a6+a7) | 1,886.5 | 1,375.8 | a. Cuentas por Pagar a Corto Plazo (a=a1+a2+a3+a4+a5+a6+a7+a8+a9) | 497.6 | 556.5 |
| a1) Efectivo | | | a1) Servicios Personales por Pagar a Corto Plazo | | |
| a2) Bancos/Tesorería | 1,886.5 | 1,375.8 | a2) Proveedores por Pagar a Corto Plazo | | |
| a3) Bancos/Dependencias y Otros | | | a3) Contratistas por Obras Públicas por Pagar a Corto Plazo | | |
| a4) Inversiones Temporales (Hasta 3 meses) | | | a4) Participaciones y Aportaciones por Pagar a Corto Plazo | | |
| a5) Fondos con Afectación Específica | | | a5) Transferencias Otorgadas por Pagar a Corto Plazo | | |
| a6) Depósitos de Fondos de Terceros en Garantía y/o Administración | | | a6) Intereses, Comisiones y Otros Gastos de la Deuda Pública por Pagar a Corto Plazo | | |
| a7) Otros Efectivos y Equivalentes | | | a7) Retenciones y Contribuciones por Pagar a Corto Plazo | | |
| b. Derechos a Recibir Efectivo o Equivalentes (b=b1+b2+b3+b4+b5+b6+b7) | 0.0 | 0.0 | a8) Devoluciones de la Ley de Ingresos por Pagar a Corto Plazo | | |
| b1) Inversiones Financieras de Corto Plazo | | | a9) Otras Cuentas por Pagar a Corto Plazo | 497.6 | 556.5 |
| b2) Cuentas por Cobrar a Corto Plazo | | | b. Documentos por Pagar a Corto Plazo (b=b1+b2+b3) | 0.0 | 0.0 |
| b3) Deudores Diversos por Cobrar a Corto Plazo | | | b1) Documentos Comerciales por Pagar a Corto Plazo | | |
| b4) Ingresos por Recuperar a Corto Plazo | | | b2) Documentos con Contratistas por Obras Públicas por Pagar a Corto Plazo | | |
| b5) Deudores por Anticipos de la Tesorería a Corto Plazo | | | b3) Otros Documentos por Pagar a Corto Plazo | | |
| b6) Préstamos Otorgados a Corto Plazo | | | c. Porción a Corto Plazo de la Deuda Pública a Largo Plazo (c=c1+c2) | 0.0 | 0.0 |
| b7) Otros Derechos a Recibir Efectivo o Equivalentes a Corto Plazo | | | c1) Porción a Corto Plazo de la Deuda Pública | | |
| c. Derechos a Recibir Bienes o Servicios (c=c1+c2+c3+c4+c5) | 0.0 | 0.0 | c2) Porción a Corto Plazo de Arrendamiento Financiero | | |
| c1) Anticipo a Proveedores por Adquisición de Bienes y Prestación de Servicios a Corto Plazo | | | d. Títulos y Valores a Corto Plazo | | |
| c2) Anticipo a Proveedores por Adquisición de Bienes Inmuebles y Muebles a Corto Plazo | | | e. Pasivos Diferidos a Corto Plazo (e=e1+e2+e3) | 0.0 | 0.0 |
| c3) Anticipo a Proveedores por Adquisición de Bienes Intangibles a Corto Plazo | | | e1) Ingresos Cobrados por Adelantado a Corto Plazo | | |
| c4) Anticipo a Contratistas por Obras Públicas a Corto Plazo | | | e2) Intereses Cobrados por Adelantado a Corto Plazo | | |
| c5) Otros Derechos a Recibir Bienes o Servicios a Corto Plazo | | | e3) Otros Pasivos Diferidos a Corto Plazo | | |
| d. Inventarios (d=d1+d2+d3+d4+d5) | 0.0 | 0.0 | f. Fondos y Bienes de Terceros en Garantía y/o Administración a Corto Plazo (f=f1+f2+f3+f4+f5+f6) | 0.0 | 0.0 |
| d1) Inventario de Mercancías para Venta | | | f1) Fondos en Garantía a Corto Plazo | | |
| d2) Inventario de Mercancías Terminadas | | | f2) Fondos en Administración a Corto Plazo | | |
| d3) Inventario de Mercancías en Proceso de Elaboración | | | f3) Fondos Contingentes a Corto Plazo | | |
| d4) Inventario de Materias Primas, Materiales y Suministros para Producción | | | f4) Fondos de Fideicomisos, Mandatos y Contratos Análogos a Corto Plazo | | |
| d5) Bienes en Tránsito | | | f5) Otros Fondos de Terceros en Garantía y/o Administración a Corto Plazo | | |
| e. Almacenes | | | f6) Valores y Bienes en Garantía a Corto Plazo | | |
| f. Estimación por Pérdida o Deterioro de Activos Circulantes (f=f1+f2) | 0.0 | 0.0 | g. Provisiones a Corto Plazo (g=g1+g2+g3) | 0.0 | 0.0 |
| f1) Estimaciones para Cuentas Incobrables por Derechos a Recibir Efectivo o Equivalentes | | | g1) Provisión para Demandas y Juicios a Corto Plazo | | |
| f2) Estimación por Deterioro de Inventarios | | | g2) Provisión para Contingencias a Corto Plazo | | |
| g. Otros Activos Circulantes (g=g1+g2+g3+g4) | 0.0 | 0.0 | g3) Otras Provisiones a Corto Plazo | | |
| g1) Valores en Garantía | | | h. Otros Pasivos a Corto Plazo (h=h1+h2+h3) | 0.0 | 0.0 |
| g2) Bienes en Garantía (excluye depósitos de fondos) | | | h1) Ingresos por Clasificar | | |
| g3) Bienes Derivados de Embargos, Decomisos, Aseguramientos y Dación en Pago | | | h2) Recaudación por Participar | | |
| g4) Adquisición con Fondos de Terceros | | | h3) Otros Pasivos Circulantes | | |
| IA. Total de Activos Circulantes (IA = a + b + c + d + e + f + g) | 1,886.5 | 1,375.8 | IIA. Total de Pasivos Circulantes (IIA = a + b + c + d + e + f + g + h) | 497.6 | 556.5 |
| Activo No Circulante | | | Pasivo No Circulante | | |
| a. Inversiones Financieras a Largo Plazo | | | a. Cuentas por Pagar a Largo Plazo | | |
| b. Derechos a Recibir Efectivo o Equivalentes a Largo Plazo | | | b. Documentos por Pagar a Largo Plazo | | |
| c. Bienes Inmuebles, Infraestructura y Construcciones en Proceso | | | c. Deuda Pública a Largo Plazo | | |
| d. Bienes Muebles | 2,872.3 | 2,609.4 | d. Pasivos Diferidos a Largo Plazo | | |
| e. Activos Intangibles | | | e. Fondos y Bienes de Terceros en Garantía y/o Administración a Largo Plazo | | |
| f. Depreciación, Deterioro y Amortización Acumulada de Bienes | -1,617.8 | -2,037.6 | f. Provisiones a Largo Plazo | | |
| g. Activos Diferidos | | | IIB. Total de Pasivos No Circulantes (IIB = a + b + c + d + e + f) | 0.0 | 0.0 |
| h. Estimación por Pérdida o Deterioro de Activos no Circulantes | | | II. Total del Pasivo (II = IIA + IIB) | 497.6 | 556.5 |
| i. Otros Activos no Circulantes | | | HACIENDA PÚBLICA/PATRIMONIO | | |
| IB. Total de Activos No Circulantes (IB = a + b + c + d + e + f + g + h + i) | 1,254.5 | 571.8 | IIIA. Hacienda Pública/Patrimonio Contribuido (IIIA = a + b + c) | 559.8 | 559.8 |
| I. Total del Activo (I = IA + IB) | 3,141.0 | 1,947.6 | a. Aportaciones | 559.8 | 559.8 |
| | | | b. Donaciones de Capital | | |
| | | | c. Actualización de la Hacienda Pública/Patrimonio | | |
| | | | IIIB. Hacienda Pública/Patrimonio Generado (IIIB = a + b + c + d + e) | 2,083.6 | 831.3 |
| | | | a. Resultados del Ejercicio (Ahorro/ Desahorro) | 1,252.3 | 63.6 |
| | | | b. Resultados de Ejercicios Anteriores | 830.1 | 766.5 |
| | | | c. Revalúos | 1.2 | 1.2 |
| | | | d. Reservas | | |
| | | | e. Rectificaciones de Resultados de Ejercicios Anteriores | | |
| | | | IIIC. Exceso o insuficiencia en la Actualización de la Hacienda Pública/Patrimonio (IIIC=a+b) | 0.0 | 0.0 |
| | | | a. Resultado por Posición Monetaria | | |
| | | | b. Resultado por Tenencia de Activos no Monetarios | | |
| | | | III. Total Hacienda Pública/Patrimonio (III = IIIA + IIIB + IIIC) | 2,643.4 | 1,391.1 |
| | | | IV. Total del Pasivo y Hacienda Pública/Patrimonio (IV = II + III) | 3,141.0 | 1,947.6 |



CCAMEM

Comisión de Conciliación y Arbitraje Médico del Estado de México
Informe Analítico de la Deuda Pública y Otros Pasivos - LDF
Al 31 de Diciembre de 2022 y 2023

| Denominación de la Deuda Pública y Otros Pasivos (c) | Saldo al 31 de Diciembre de 2022 (d) | Disposiciones del Período (e) | Amortizaciones del Período (f) | Revaluaciones, Reclasificaciones y Otros Ajustes (g) | Saldo Final del Período (h) h=d+e-f+g | Pago de Intereses del Período (i) | Pago de Comisiones y demás Costos Asociados Durante el Período (j) |
|---|--------------------------------------|-------------------------------|--------------------------------|--|--|-----------------------------------|--|
| 1. Deuda Pública (1=A+B) | 0.0 | 0.0 | 0.0 | 0.0 | 0.0 | | |
| A. Corto Plazo (A=a1+a2+a3) | 0.0 | 0.0 | 0.0 | 0.0 | 0.0 | | |
| a1) Instituciones de Crédito | | | | | | | |
| a2) Títulos y Valores | | | | | | | |
| a3) Arrendamientos Financieros | | | | | | | |
| B. Largo Plazo (B=b1+b2+b3) | 0.0 | 0.0 | 0.0 | 0.0 | 0.0 | | |
| b1) Instituciones de Crédito | | | | | | | |
| b2) Títulos y Valores | | | | | | | |
| b3) Arrendamientos Financieros | | | | | | | |
| 2. Otros Pasivos | 556.5 | | | | 497.6 | | |
| 3. Total de la Deuda Pública y Otros Pasivos (3=1+2) | 556.5 | 0.0 | 0.0 | 0.0 | 497.6 | | |
| 4. Deuda Contingente 1 (Informativo) | 0.0 | 0.0 | 0.0 | 0.0 | 0.0 | | |
| A. Deuda Contingente 1 | | | | | | | |
| B. Deuda Contingente 2 | | | | | | | |
| C. Deuda Contingente XX | | | | | | | |
| 5. Valor de Instrumentos Bono Cupón Cero 2 (Informativo) | 0.0 | 0.0 | 0.0 | 0.0 | 0.0 | | |
| A. Instrumento Bono Cupón Cero 1 | | | | | | | |
| B. Instrumento Bono Cupón Cero 2 | | | | | | | |
| C. Instrumento Bono Cupón Cero XX | | | | | | | |

1 Se refiere a cualquier Financiamiento sin fuente o garantía de pago definida, que sea asumida de manera solidaria o subsidiaria por las Entidades Federativas con sus Municipios, organismos descentralizados y empresas de participación estatal mayoritaria y fideicomisos, locales o municipales, y por los Municipios con sus respectivos organismos descentralizados y empresas de participación municipal mayoritaria.

2 Se refiere al valor del Bono Cupón Cero que respalda el pago de los créditos asociados al mismo (Activo).

| Obligaciones a Corto Plazo (k) | Monto Contratado (l) | Plazo Pactado (m) | Tasa de Interés (n) | Comisiones y Costos Relacionados (o) | Tasa Efectiva (p) |
|--|----------------------|-------------------|---------------------|--------------------------------------|-------------------|
| 6. Obligaciones a Corto Plazo (Informativo) | | | | | |
| A. Crédito 1 | | | | | |
| B. Crédito 2 | | | | | |
| C. Crédito XX | | | | | |



CCAMEM

| Comisión de Conciliación y Arbitraje Médico del Estado de México Informe Analítico de Obligaciones Diferentes de Financiamientos Al 31 de Diciembre de 2023 (Miles de Pesos) | | | | | | | | | | |
|---|------------------------|---|--------------------------|-----------------------------------|-------------------|--|---|--|--|---|
| Denominación de las Obligaciones Diferentes de Financiamiento (c) | Fecha del Contrato (d) | Fecha de Inicio de Operación del Proyecto (e) | Fecha de Vencimiento (f) | Monto de la Inversión Pactado (g) | Plazo Pactado (h) | Monto Promedio Mensual del Pago de la Contraprestación (i) | Monto Promedio Mensual del Pago de la Contraprestación Correspondiente al Pago de Inversión (j) | Monto Pagado de la Inversión al XX de XXXX de 20XX (k) | Monto Pagado de la Inversión Actualizado al XX de XXXX de 20XX (l) | Saldo Pendiente por Pagar de la Inversión al XX de XXXX de 20XX (m = g - l) |
| A. Asociaciones Público Privadas (APP's) (A=a+b+c+d) | | | | 0.0 | | 0.0 | 0.0 | | | 0.0 |
| a) APP 1 | | | | | | | | | | 0.0 |
| b) APP 2 | | | | | | | | | | 0.0 |
| c) APP 3 | | | | | | | | | | 0.0 |
| d) APP XX | | | | | | | | | | 0.0 |
| B. Otros Instrumentos (B=a+b+c+d) | | | | 0.0 | | 0.0 | 0.0 | | | 0.0 |
| a) Otro Instrumento 1 | | | | | | | | | | 0.0 |
| b) Otro Instrumento 2 | | | | | | | | | | 0.0 |
| c) Otro Instrumento 3 | | | | | | | | | | 0.0 |
| d) Otro Instrumento XX | | | | | | | | | | 0.0 |
| C. Total de Obligaciones Diferentes de Financiamiento (C=A+B) | | | | 0.0 | | 0.0 | 0.0 | | | 0.0 |



CCAMEM

Comisión de Conciliación y Arbitraje Médico del Estado de México
Balance Presupuestario
Del 1 de Enero al 31 de Diciembre de 2023
(Miles de Pesos)

| Concepto | Estimado / Aprobado | Devengado | Recaudado / Pagado |
|--|---------------------|-----------------|--------------------|
| A. Ingresos Totales (A = A1+A2+A3) | 35,678.7 | 33,513.9 | 33,513.9 |
| A1. Ingresos de Libre Disposición | 35,678.7 | 33,016.3 | 33,016.3 |
| A2. Transferencias Federales Etiquetadas | | | |
| A3. Financiamiento Neto | 0.0 | 497.6 | 497.6 |
| B. Egresos Presupuestarios¹ (B = B1+B2) | 35,678.7 | 32,442.8 | 32,442.8 |
| B1. Gasto No Etiquetado (sin incluir Amortización de la Deuda Pública) | 35,678.7 | 32,442.8 | 32,442.8 |
| B2. Gasto Etiquetado (sin incluir Amortización de la Deuda Pública) | | | |
| C. Remanentes del Ejercicio Anterior (C = C1 + C2) | 0.0 | 0.0 | 0.0 |
| C1. Remanentes de Ingresos de Libre Disposición Aplicados en el Período | | | |
| C2. Remanentes de Transferencias Federales Etiquetadas Aplicados en el Período | | | |
| I. Balance Presupuestario (I = A - B + C) | 0.0 | 1,071.1 | 1,071.1 |
| II. Balance Presupuestario sin Financiamiento Neto (II = I - A3) | 0.0 | 573.5 | 573.5 |
| III. Balance Presupuestario sin Financiamiento Neto y sin Remanentes del Ejercicio Anterior (III= II - C) | 0.0 | 573.5 | 573.5 |

| Concepto | Aprobado | Devengado | Pagado |
|--|------------|--------------|--------------|
| E. Intereses, Comisiones y Gastos de la Deuda (E = E1+E2) | 0.0 | 0.0 | 0.0 |
| E1. Intereses, Comisiones y Gastos de la Deuda con Gasto No Etiquetado | | | |
| E2. Intereses, Comisiones y Gastos de la Deuda con Gasto Etiquetado | | | |
| IV. Balance Primario (IV = III + E) | 0.0 | 573.5 | 573.5 |

| Concepto | Estimado/ Aprobado | Devengado | Recaudado / Pagado |
|---|--------------------|------------|--------------------|
| F. Financiamiento (F = F1 + F2) | 0.0 | 0.0 | 0.0 |
| F1. Financiamiento con Fuente de Pago de Ingresos de Libre Disposición | | | |
| F2. Financiamiento con Fuente de Pago de Transferencias Federales Etiquetadas | | | |
| G. Amortización de la Deuda (G = G1 + G2) | 0.0 | 0.0 | 0.0 |
| G1. Amortización de la Deuda Pública con Gasto No Etiquetado | | | |
| G2. Amortización de la Deuda Pública con Gasto Etiquetado | | | |
| A3. Financiamiento Neto (A3 = F - G) | 0.0 | 0.0 | 0.0 |

| Concepto | Estimado/ Aprobado | Devengado | Recaudado / Pagado |
|--|--------------------|-----------------|--------------------|
| A1. Ingresos de Libre Disposición | 35,678.7 | 33,016.3 | 33,016.3 |
| A3.1 Financiamiento Neto con Fuente de Pago de Ingresos de Libre Disposición (A3.1 = F1 - G1) | 0.0 | 497.6 | 497.6 |
| F1. Financiamiento con Fuente de Pago de Ingresos de Libre Disposición | 0.0 | 497.6 | 497.6 |
| G1. Amortización de la Deuda Pública con Gasto No Etiquetado | | | |
| B1. Gasto No Etiquetado (sin incluir Amortización de la Deuda Pública) | 35,678.7 | 32,442.8 | 32,442.8 |
| C1. Remanentes de Ingresos de Libre Disposición Aplicados en el Período | | | |
| V. Balance Presupuestario de Recursos Disponibles (V = A1 + A3.1 - B1 + C1) | 0.0 | 1,071.1 | 1,071.1 |
| VI. Balance Presupuestario de Recursos Disponibles sin Financiamiento Neto (VI = V - A3.1) | 0.0 | 573.5 | 573.5 |

| Concepto | Estimado/ Aprobado | Devengado | Recaudado / Pagado |
|---|--------------------|------------|--------------------|
| A2. Transferencias Federales Etiquetadas | | | |
| A3.2 Financiamiento Neto con Fuente de Pago de Transferencias Federales Etiquetadas (A3.2 = F2 - G2) | 0.0 | 0.0 | 0.0 |
| F2. Financiamiento con Fuente de Pago de Transferencias Federales Etiquetadas | | | |
| G2. Amortización de la Deuda Pública con Gasto Etiquetado | | | |
| B2. Gasto Etiquetado (sin incluir Amortización de la Deuda Pública) | 0.0 | 0.0 | 0.0 |
| C2. Remanentes de Transferencias Federales Etiquetadas Aplicados en el Período | | | |
| VII. Balance Presupuestario de Recursos Etiquetados (VII = A2 + A3.2 - B2 + C2) | 0.0 | 0.0 | 0.0 |
| VIII. Balance Presupuestario de Recursos Etiquetados sin Financiamiento Neto (VIII = VII - A3.2) | 0.0 | 0.0 | 0.0 |



CCAMEM

| Comisión de Conciliación y Arbitraje Médico del Estado de México | | | | | | |
|---|-----------------|--------------------------------|-----------------|-----------------|-----------------|-----------------|
| Estado Análítico de Ingresos Detallado - LDF | | | | | | |
| Del 1 de Enero al 31 de Diciembre de 2023 | | | | | | |
| (Miles de Pesos) | | | | | | |
| Concepto | Ingreso | | | | | Diferencia |
| | Estimado | Ampliaciones/ (Reducciones) | Modificado | Devengado | Recaudado | |
| Ingresos de Libre Disposición | | | | | | |
| A. Impuestos | | | 0.0 | | | 0.0 |
| B. Cuotas y Aportaciones de Seguridad Social | | | 0.0 | | | 0.0 |
| C. Contribuciones de Mejoras | | | 0.0 | | | 0.0 |
| D. Derechos | | | 0.0 | | | 0.0 |
| E. Productos | 0.0 | 0.0 | 0.0 | 0.3 | 0.3 | 0.3 |
| F. Aprovechamientos | 0.0 | 0.0 | 0.0 | 6.9 | 6.9 | 6.9 |
| G. Ingresos por Ventas de Bienes y Servicios | | | 0.0 | | | 0.0 |
| H. Participaciones (H=h1+h2+h3+h4+h5+h6+h7+h8+h9+h10+h11) | 0.0 | 0.0 | 0.0 | 0.0 | 0.0 | 0.0 |
| h1) Fondo General de Participaciones | | | 0.0 | | | 0.0 |
| h2) Fondo de Fomento Municipal | | | 0.0 | | | 0.0 |
| h3) Fondo de Fiscalización y Recaudación | | | 0.0 | | | 0.0 |
| h4) Fondo de Compensación | | | 0.0 | | | 0.0 |
| h5) Fondo de Extracción de Hidrocarburos | | | 0.0 | | | 0.0 |
| h6) Impuesto Especial Sobre Producción y Servicios | | | 0.0 | | | 0.0 |
| h7) 0.136% de la Recaudación Federal Participable | | | 0.0 | | | 0.0 |
| h8) 3.17% Sobre Extracción de Petróleo | | | 0.0 | | | 0.0 |
| h9) Gasolinas y Diésel | | | 0.0 | | | 0.0 |
| h10) Fondo del Impuesto Sobre la Renta | | | 0.0 | | | 0.0 |
| h11) Fondo de Estabilización de los Ingresos de las Entidades Federativas | | | 0.0 | | | 0.0 |
| I. Incentivos Derivados de la Colaboración Fiscal (I=i1+i2+i3+i4+i5) | 0.0 | 0.0 | 0.0 | 0.0 | 0.0 | 0.0 |
| i1) Tenencia o Uso de Vehículos | | | 0.0 | | | 0.0 |
| i2) Fondo de Compensación ISAN | | | 0.0 | | | 0.0 |
| i3) Impuesto Sobre Automóviles Nuevos | | | 0.0 | | | 0.0 |
| i4) Fondo de Compensación de Repecos-Intermedios | | | 0.0 | | | 0.0 |
| i5) Otros Incentivos Económicos | | | 0.0 | | | 0.0 |
| J. Transferencias | 35,678.7 | -149.7 | 35,529.0 | 32,455.1 | 32,455.1 | -3,223.6 |
| K. Convenios | 0.0 | 0.0 | 0.0 | 0.0 | 0.0 | 0.0 |
| k1) Otros Convenios y Subsidios | | | 0.0 | | | 0.0 |
| L. Otros Ingresos de Libre Disposición (L=l1+l2) | 0.0 | 0.0 | 0.0 | 0.0 | 0.0 | 0.0 |
| l1) Participaciones en Ingresos Locales | | | 0.0 | | | 0.0 |
| l2) Otros Ingresos de Libre Disposición | | | 0.0 | | | 0.0 |
| I. Total de Ingresos de Libre Disposición (I=A+B+C+D+E+F+G+H+I+J+K+L) | 35,678.7 | -149.7 | 35,529.0 | 32,462.3 | 32,462.3 | -3,216.4 |
| Ingresos Excedentes de Ingresos de Libre Disposición | | | 0.0 | | | 0.0 |
| Transferencias Federales Etiquetadas | | | 0.0 | | | 0.0 |
| A. Aportaciones (A=a1+a2+a3+a4+a5+a6+a7+a8) | 0.0 | 0.0 | 0.0 | 0.0 | 0.0 | 0.0 |
| a1) Fondo de Aportaciones para la Nómina Educativa y Gasto Operativo | | | 0.0 | | | 0.0 |
| a2) Fondo de Aportaciones para los Servicios de Salud | | | 0.0 | | | 0.0 |
| a3) Fondo de Aportaciones para la Infraestructura Social | | | 0.0 | | | 0.0 |
| a4) Fondo de Aportaciones para el Fortalecimiento de los Municipios y de las Demarcaciones Territoriales del Distrito Federal | | | 0.0 | | | 0.0 |
| a5) Fondo de Aportaciones Múltiples | | | 0.0 | | | 0.0 |
| a6) Fondo de Aportaciones para la Educación Tecnológica y de Adultos | | | 0.0 | | | 0.0 |
| a7) Fondo de Aportaciones para la Seguridad Pública de los Estados y del Distrito Federal | | | 0.0 | | | 0.0 |
| a8) Fondo de Aportaciones para el Fortalecimiento de las Entidades Federativas | | | 0.0 | | | 0.0 |
| B. Convenios (B=b1+b2+b3+b4) | 0.0 | 0.0 | 0.0 | 0.0 | 0.0 | 0.0 |
| b1) Convenios de Protección Social en Salud | | | 0.0 | | | 0.0 |
| b2) Convenios de Descentralización | | | 0.0 | | | 0.0 |
| b3) Convenios de Reasignación | | | 0.0 | | | 0.0 |
| b4) Otros Convenios y Subsidios | | | 0.0 | | | 0.0 |
| C. Fondos Distintos de Aportaciones (C=c1+c2) | 0.0 | 0.0 | 0.0 | 0.0 | 0.0 | 0.0 |
| c1) Fondo para Entidades Federativas y Municipios Productores de Hidrocarburos | | | 0.0 | | | 0.0 |
| c2) Fondo Minero | | | 0.0 | | | 0.0 |
| D. Transferencias, Subsidios y Subvenciones, y Pensiones y Jubilaciones | | | 0.0 | | | 0.0 |
| E. Otras Transferencias Federales Etiquetadas | | | 0.0 | | | 0.0 |
| II. Total de Transferencias Federales Etiquetadas (II = A + B + C + D + E) | 0.0 | 0.0 | 0.0 | 0.0 | 0.0 | 0.0 |
| III. Ingresos Derivados de Financiamientos (III = A) | 0.0 | 1,110.5 | 1,110.5 | 1,051.6 | 1,051.6 | 1,051.6 |
| A. Ingresos Derivados de Financiamientos | 0.0 | 1,110.5 | 1,110.5 | 1,051.6 | 1,051.6 | 1,051.6 |
| IV. Total de Ingresos (IV = I + II + III) | 35,678.7 | 960.8 | 36,639.5 | 33,513.9 | 33,513.9 | -2,164.8 |
| Datos Informativos | | | | | | |
| 1. Ingresos Derivados de Financiamientos con Fuente de Pago de Ingresos de Libre Disposición | | | 0.0 | | | 0.0 |
| 2. Ingresos Derivados de Financiamientos con Fuente de Pago de Transferencias Federales Etiquetadas | | | 0.0 | | | 0.0 |
| 3. Ingresos Derivados de Financiamientos (3 = 1 + 2) | 0.0 | 0.0 | 0.0 | 0.0 | 0.0 | 0.0 |



CCAMEM

Comisión de Conciliación y Arbitraje Médico del Estado de México
 Estado Analítico del Ejercicio del Presupuesto de Egresos Detallado
 Clasificación por Objeto del Gasto (Capítulo y Concepto)
 Del 1 de Enero al 31 de Diciembre de 2023
 (Miles de Pesos)

| Concepto | Egresos | | | | | Subejercicio |
|---|-----------------|--------------------------------|-----------------|-----------------|-----------------|----------------|
| | Aprobado | Ampliaciones/ (Reducciones) | Modificado | Devengado | Pagado | |
| I. Gasto No Etiquetado (I=A+B+C+D+E+F+G+H+I) | 35,678.7 | 960.8 | 36,639.5 | 32,442.8 | 32,355.2 | 4,196.7 |
| A. Servicios Personales (A=a1+a2+a3+a4+a5+a6+a7) | 31,720.3 | -90.8 | 31,629.5 | 27,588.8 | 27,588.8 | 4,040.7 |
| a1) Remuneraciones al Personal de Carácter Permanente | 13,305.4 | -1,067.0 | 12,238.4 | 11,026.5 | 11,026.5 | 1,211.9 |
| a2) Remuneraciones al Personal de Carácter Transitorio | 317.3 | 22.1 | 339.4 | 290.3 | 290.3 | 49.1 |
| a3) Remuneraciones Adicionales y Especiales | 10,489.0 | 300.3 | 10,789.3 | 9,625.6 | 9,625.6 | 1,163.7 |
| a4) Seguridad Social | 4,732.8 | 260.2 | 4,993.0 | 4,250.0 | 4,250.0 | 743.0 |
| a5) Otras Prestaciones Sociales y Económicas | 1,431.5 | 652.2 | 2,083.7 | 1,678.7 | 1,678.7 | 405.0 |
| a6) Previsiones | 1,444.3 | -258.6 | 1,185.7 | 717.7 | 717.7 | 468.0 |
| a7) Pago de Estímulos a Servidores Públicos | 0.0 | 0.0 | 0.0 | 0.0 | 0.0 | 0.0 |
| B. Materiales y Suministros (B=b1+b2+b3+b4+b5+b6+b7+b8+b9) | 322.7 | 103.9 | 426.6 | 417.6 | 417.6 | 9.0 |
| b1) Materiales de Administración, Emisión de Documentos y Artículos Oficiales | 143.6 | 16.7 | 160.3 | 152.4 | 152.4 | 7.9 |
| b2) Alimentos y Utensilios | 0.0 | 0.0 | 0.0 | 0.0 | 0.0 | 0.0 |
| b3) Materias Primas y Materiales de Producción y Comercialización | 0.0 | 0.0 | 0.0 | 0.0 | 0.0 | 0.0 |
| b4) Materiales y Artículos de Construcción y de Reparación | 6.6 | 8.2 | 14.8 | 14.7 | 14.7 | 0.1 |
| b5) Productos Químicos, Farmacéuticos y de Laboratorio | 0.0 | 0.0 | 0.0 | 0.0 | 0.0 | 0.0 |
| b6) Combustibles, Lubricantes y Aditivos | 158.6 | -10.3 | 148.3 | 148.2 | 148.2 | 0.1 |
| b7) Vestuario, Blancos, Prendas de Protección y Artículos Deportivos | 3.9 | 90.2 | 94.1 | 94.2 | 94.2 | -0.1 |
| b8) Materiales y Suministros Para Seguridad | 0.0 | 0.0 | 0.0 | 0.0 | 0.0 | 0.0 |
| b9) Herramientas, Refacciones y Accesorios Menores | 10.0 | -0.9 | 9.1 | 8.1 | 8.1 | 1.0 |
| C. Servicios Generales (C=c1+c2+c3+c4+c5+c6+c7+c8+c9) | 3,635.7 | 30.1 | 3,665.8 | 3,518.8 | 3,431.2 | 147.0 |
| c1) Servicios Básicos | 152.0 | -4.8 | 147.2 | 143.7 | 143.7 | 3.5 |
| c2) Servicios de Arrendamiento | 1,626.2 | 4.2 | 1,630.4 | 1,614.7 | 1,614.7 | 15.7 |
| c3) Servicios Profesionales, Científicos, Técnicos y Otros Servicios | 479.9 | 115.5 | 595.4 | 594.7 | 594.7 | 0.7 |
| c4) Servicios Financieros, Bancarios y Comerciales | 76.0 | -17.8 | 58.2 | 50.3 | 50.3 | 7.9 |
| c5) Servicios de Instalación, Reparación, Mantenimiento y Conservación | 461.7 | -79.8 | 381.9 | 331.1 | 331.1 | 50.8 |
| c6) Servicios de Comunicación Social y Publicidad | 6.3 | 6.5 | 12.8 | 8.3 | 8.3 | 4.5 |
| c7) Servicios de Traslado y Viáticos | 2.6 | 10.7 | 13.3 | 12.1 | 12.1 | 1.2 |
| c8) Servicios Oficiales | 0.0 | 0.0 | 0.0 | 0.0 | 0.0 | 0.0 |
| c9) Otros Servicios Generales | 831.0 | -4.4 | 826.6 | 763.9 | 676.3 | 62.7 |
| D. Transferencias, Asignaciones, Subsidios y Otras Ayudas (D=d1+d2+d3+d4+d5+d6+d7+d8+d9) | 0.0 | 0.0 | 0.0 | 0.0 | 0.0 | 0.0 |
| d1) Transferencias Internas y Asignaciones al Sector Público | | | 0.0 | 0.0 | 0.0 | 0.0 |
| d2) Transferencias al Resto del Sector Público | | | 0.0 | 0.0 | 0.0 | 0.0 |
| d3) Subsidios y Subvenciones | | | 0.0 | 0.0 | 0.0 | 0.0 |
| d4) Ayudas Sociales | | | 0.0 | 0.0 | 0.0 | 0.0 |
| d5) Pensiones y Jubilaciones | | | 0.0 | 0.0 | 0.0 | 0.0 |
| d6) Transferencias a Fideicomisos, Mandatos y Otros Análogos | | | 0.0 | 0.0 | 0.0 | 0.0 |
| d7) Transferencias a la Seguridad Social | | | 0.0 | 0.0 | 0.0 | 0.0 |
| d8) Donativos | | | 0.0 | 0.0 | 0.0 | 0.0 |
| d9) Transferencias al Exterior | | | 0.0 | 0.0 | 0.0 | 0.0 |
| E. Bienes Muebles, Inmuebles e Intangibles (E=e1+e2+e3+e4+e5+e6+e7+e8+e9) | 0.0 | 361.1 | 361.1 | 361.1 | 361.1 | 0.0 |
| e1) Mobiliario y Equipo de Administración | 0.0 | 343.5 | 343.5 | 343.5 | 343.5 | 0.0 |
| e2) Mobiliario y Equipo Educativo y Recreativo | 0.0 | 17.6 | 17.6 | 17.6 | 17.6 | 0.0 |
| e3) Equipo e Instrumental Médico y de Laboratorio | | | 0.0 | 0.0 | 0.0 | 0.0 |
| e4) Vehículos y Equipo de Transporte | | | 0.0 | 0.0 | 0.0 | 0.0 |
| e5) Equipo de Defensa y Seguridad | | | 0.0 | 0.0 | 0.0 | 0.0 |
| e6) Maquinaria, Otros Equipos y Herramientas | | | 0.0 | 0.0 | 0.0 | 0.0 |
| e7) Activos Biológicos | | | 0.0 | 0.0 | 0.0 | 0.0 |
| e8) Bienes Inmuebles | | | 0.0 | 0.0 | 0.0 | 0.0 |
| e9) Activos Intangibles | | | 0.0 | 0.0 | 0.0 | 0.0 |
| F. Inversión Pública (F=f1+f2+f3) | 0.0 | 0.0 | 0.0 | 0.0 | 0.0 | 0.0 |
| f1) Obra Pública en Bienes de Dominio Público | | | 0.0 | 0.0 | 0.0 | 0.0 |
| f2) Obra Pública en Bienes Propios | | | 0.0 | 0.0 | 0.0 | 0.0 |
| f3) Proyectos Productivos y Acciones de Fomento | | | 0.0 | 0.0 | 0.0 | 0.0 |
| G. Inversiones Financieras y Otras Provisiones (G=g1+g2+g3+g4+g5+g6+g7) | 0.0 | 0.0 | 0.0 | 0.0 | 0.0 | 0.0 |
| g1) Inversiones Para el Fomento de Actividades Productivas | | | 0.0 | 0.0 | 0.0 | 0.0 |
| g2) Acciones y Participaciones de Capital | | | 0.0 | 0.0 | 0.0 | 0.0 |
| g3) Compra de Títulos y Valores | | | 0.0 | 0.0 | 0.0 | 0.0 |
| g4) Concesión de Préstamos | | | 0.0 | 0.0 | 0.0 | 0.0 |
| g5) Inversiones en Fideicomisos, Mandatos y Otros Análogos | | | 0.0 | 0.0 | 0.0 | 0.0 |
| Fideicomiso de Desastres Naturales (Informativo) | | | 0.0 | 0.0 | 0.0 | 0.0 |
| g6) Otras Inversiones Financieras | | | 0.0 | 0.0 | 0.0 | 0.0 |
| g7) Provisiones para Contingencias y Otras Erogaciones Especiales | | | 0.0 | 0.0 | 0.0 | 0.0 |
| H. Participaciones y Aportaciones (H=h1+h2+h3) | 0.0 | 0.0 | 0.0 | 0.0 | 0.0 | 0.0 |
| h1) Participaciones | | | 0.0 | 0.0 | 0.0 | 0.0 |
| h2) Aportaciones | | | 0.0 | 0.0 | 0.0 | 0.0 |
| h3) Convenios | | | 0.0 | 0.0 | 0.0 | 0.0 |
| I. Deuda Pública (I=i1+i2+i3+i4+i5+i6+i7) | 0.0 | 556.5 | 556.5 | 556.5 | 556.5 | 0.0 |
| i1) Amortización de la Deuda Pública | | | 0.0 | 0.0 | 0.0 | 0.0 |
| i2) Intereses de la Deuda Pública | | | 0.0 | 0.0 | 0.0 | 0.0 |
| i3) Comisiones de la Deuda Pública | | | 0.0 | 0.0 | 0.0 | 0.0 |
| i4) Gastos de la Deuda Pública | | | 0.0 | 0.0 | 0.0 | 0.0 |
| i5) Costo por Coberturas | | | 0.0 | 0.0 | 0.0 | 0.0 |
| i6) Apoyos Financieros | | | 0.0 | 0.0 | 0.0 | 0.0 |
| I7) Adeudos de Ejercicios Fiscales Anteriores (ADEFAS) | 0.0 | 556.5 | 556.5 | 556.5 | 556.5 | 0.0 |



CCAMEM

| Concepto | Egresos | | | | | Subejercicio |
|---|-----------------|--------------------------------|-----------------|-----------------|-----------------|----------------|
| | Aprobado | Ampliaciones/ (Reducciones) | Modificado | Devengado | Pagado | |
| II. Gasto Etiquetado (II=A+B+C+D+E+F+G+H+I) | 0.0 | 0.0 | 0.0 | 0.0 | 0.0 | 0.0 |
| A. Servicios Personales (A=a1+a2+a3+a4+a5+a6+a7) | 0.0 | 0.0 | 0.0 | 0.0 | 0.0 | 0.0 |
| a1) Remuneraciones al Personal de Carácter Permanente | | | 0.0 | 0.0 | 0.0 | 0.0 |
| a2) Remuneraciones al Personal de Carácter Transitorio | | | 0.0 | 0.0 | 0.0 | 0.0 |
| a3) Remuneraciones Adicionales y Especiales | | | 0.0 | 0.0 | 0.0 | 0.0 |
| a4) Seguridad Social | | | 0.0 | 0.0 | 0.0 | 0.0 |
| a5) Otras Prestaciones Sociales y Económicas | | | 0.0 | 0.0 | 0.0 | 0.0 |
| a6) Previsiones | | | 0.0 | 0.0 | 0.0 | 0.0 |
| a7) Pago de Estímulos a Servidores Públicos | | | 0.0 | 0.0 | 0.0 | 0.0 |
| B. Materiales y Suministros (B=b1+b2+b3+b4+b5+b6+b7+b8+b9) | 0.0 | 0.0 | 0.0 | 0.0 | 0.0 | 0.0 |
| b1) Materiales de Administración, Emisión de Documentos y Artículos Oficiales | | | 0.0 | 0.0 | 0.0 | 0.0 |
| b2) Alimentos y Utensilios | | | 0.0 | 0.0 | 0.0 | 0.0 |
| b3) Materias Primas y Materiales de Producción y Comercialización | | | 0.0 | 0.0 | 0.0 | 0.0 |
| b4) Materiales y Artículos de Construcción y de Reparación | | | 0.0 | 0.0 | 0.0 | 0.0 |
| b5) Productos Químicos, Farmacéuticos y de Laboratorio | | | 0.0 | 0.0 | 0.0 | 0.0 |
| b6) Combustibles, Lubricantes y Aditivos | | | 0.0 | 0.0 | 0.0 | 0.0 |
| b7) Vestuario, Blancos, Prendas de Protección y Artículos Deportivos | | | 0.0 | 0.0 | 0.0 | 0.0 |
| b8) Materiales y Suministros Para Seguridad | | | 0.0 | 0.0 | 0.0 | 0.0 |
| b9) Herramientas, Refacciones y Accesorios Menores | | | 0.0 | 0.0 | 0.0 | 0.0 |
| C. Servicios Generales (C=c1+c2+c3+c4+c5+c6+c7+c8+c9) | 0.0 | 0.0 | 0.0 | 0.0 | 0.0 | 0.0 |
| c1) Servicios Básicos | | | 0.0 | 0.0 | 0.0 | 0.0 |
| c2) Servicios de Arrendamiento | | | 0.0 | 0.0 | 0.0 | 0.0 |
| c3) Servicios Profesionales, Científicos, Técnicos y Otros Servicios | | | 0.0 | 0.0 | 0.0 | 0.0 |
| c4) Servicios Financieros, Bancarios y Comerciales | | | 0.0 | 0.0 | 0.0 | 0.0 |
| c5) Servicios de Instalación, Reparación, Mantenimiento y Conservación | | | 0.0 | 0.0 | 0.0 | 0.0 |
| c6) Servicios de Comunicación Social y Publicidad | | | 0.0 | 0.0 | 0.0 | 0.0 |
| c7) Servicios de Traslado y Viáticos | | | 0.0 | 0.0 | 0.0 | 0.0 |
| c8) Servicios Oficiales | | | 0.0 | 0.0 | 0.0 | 0.0 |
| c9) Otros Servicios Generales | | | 0.0 | 0.0 | 0.0 | 0.0 |
| D. Transferencias, Asignaciones, Subsidios y Otras Ayudas (D=d1+d2+d3+d4+d5+d6+d7+d8+d9) | 0.0 | 0.0 | 0.0 | 0.0 | 0.0 | 0.0 |
| d1) Transferencias Internas y Asignaciones al Sector Público | | | 0.0 | 0.0 | 0.0 | 0.0 |
| d2) Transferencias al Resto del Sector Público | | | 0.0 | 0.0 | 0.0 | 0.0 |
| d3) Subsidios y Subvenciones | | | 0.0 | 0.0 | 0.0 | 0.0 |
| d4) Ayudas Sociales | | | 0.0 | 0.0 | 0.0 | 0.0 |
| d5) Pensiones y Jubilaciones | | | 0.0 | 0.0 | 0.0 | 0.0 |
| d6) Transferencias a Fideicomisos, Mandatos y Otros Análogos | | | 0.0 | 0.0 | 0.0 | 0.0 |
| d7) Transferencias a la Seguridad Social | | | 0.0 | 0.0 | 0.0 | 0.0 |
| d8) Donativos | | | 0.0 | 0.0 | 0.0 | 0.0 |
| d9) Transferencias al Exterior | | | 0.0 | 0.0 | 0.0 | 0.0 |
| E. Bienes Muebles, Inmuebles e Intangibles (E=e1+e2+e3+e4+e5+e6+e7+e8+e9) | 0.0 | 0.0 | 0.0 | 0.0 | 0.0 | 0.0 |
| e1) Mobiliario y Equipo de Administración | | | 0.0 | 0.0 | 0.0 | 0.0 |
| e2) Mobiliario y Equipo Educativo y Recreativo | | | 0.0 | 0.0 | 0.0 | 0.0 |
| e3) Equipo e Instrumental Médico y de Laboratorio | | | 0.0 | 0.0 | 0.0 | 0.0 |
| e4) Vehículos y Equipo de Transporte | | | 0.0 | 0.0 | 0.0 | 0.0 |
| e5) Equipo de Defensa y Seguridad | | | 0.0 | 0.0 | 0.0 | 0.0 |
| e6) Maquinaria, Otros Equipos y Herramientas | | | 0.0 | 0.0 | 0.0 | 0.0 |
| e7) Activos Biológicos | | | 0.0 | 0.0 | 0.0 | 0.0 |
| e8) Bienes Inmuebles | | | 0.0 | 0.0 | 0.0 | 0.0 |
| e9) Activos Intangibles | | | 0.0 | 0.0 | 0.0 | 0.0 |
| F. Inversión Pública (F=f1+f2+f3) | 0.0 | 0.0 | 0.0 | 0.0 | 0.0 | 0.0 |
| f1) Obra Pública en Bienes de Dominio Público | | | 0.0 | 0.0 | 0.0 | 0.0 |
| f2) Obra Pública en Bienes Propios | | | 0.0 | 0.0 | 0.0 | 0.0 |
| f3) Proyectos Productivos y Acciones de Fomento | | | 0.0 | 0.0 | 0.0 | 0.0 |
| G. Inversiones Financieras y Otras Provisiones (G=g1+g2+g3+g4+g5+g6+g7) | 0.0 | 0.0 | 0.0 | 0.0 | 0.0 | 0.0 |
| g1) Inversiones Para el Fomento de Actividades Productivas | | | 0.0 | 0.0 | 0.0 | 0.0 |
| g2) Acciones y Participaciones de Capital | | | 0.0 | 0.0 | 0.0 | 0.0 |
| g3) Compra de Títulos y Valores | | | 0.0 | 0.0 | 0.0 | 0.0 |
| g4) Concesión de Préstamos | | | 0.0 | 0.0 | 0.0 | 0.0 |
| g5) Inversiones en Fideicomisos, Mandatos y Otros Análogos | | | 0.0 | 0.0 | 0.0 | 0.0 |
| Fideicomiso de Desastres Naturales (Informativo) | | | 0.0 | 0.0 | 0.0 | 0.0 |
| g6) Otras Inversiones Financieras | | | 0.0 | 0.0 | 0.0 | 0.0 |
| g7) Provisiones para Contingencias y Otras Erogaciones Especiales | | | 0.0 | 0.0 | 0.0 | 0.0 |
| H. Participaciones y Aportaciones (H=h1+h2+h3) | 0.0 | 0.0 | 0.0 | 0.0 | 0.0 | 0.0 |
| h1) Participaciones | | | 0.0 | 0.0 | 0.0 | 0.0 |
| h2) Aportaciones | | | 0.0 | 0.0 | 0.0 | 0.0 |
| h3) Convenios | | | 0.0 | 0.0 | 0.0 | 0.0 |
| I. Deuda Pública (I=i1+i2+i3+i4+i5+i6+i7) | 0.0 | 0.0 | 0.0 | 0.0 | 0.0 | 0.0 |
| i1) Amortización de la Deuda Pública | | | 0.0 | 0.0 | 0.0 | 0.0 |
| i2) Intereses de la Deuda Pública | | | 0.0 | 0.0 | 0.0 | 0.0 |
| i3) Comisiones de la Deuda Pública | | | 0.0 | 0.0 | 0.0 | 0.0 |
| i4) Gastos de la Deuda Pública | | | 0.0 | 0.0 | 0.0 | 0.0 |
| i5) Costo por Coberturas | | | 0.0 | 0.0 | 0.0 | 0.0 |
| i6) Apoyos Financieros | | | 0.0 | 0.0 | 0.0 | 0.0 |
| i7) Adeudos de Ejercicios Fiscales Anteriores (ADEFAS) | | | 0.0 | 0.0 | 0.0 | 0.0 |
| III. Total de Egresos (III = I + II) | 35,678.7 | 960.8 | 36,639.5 | 32,442.8 | 32,355.2 | 4,196.7 |



CCAMEM

Comisión de Conciliación y Arbitraje Médico del Estado de México
 Estado Analítico del Ejercicio del Presupuesto de Egresos Detallado
 Clasificación Administrativa
 Del 1 de Enero al 31 de Diciembre de 2023
 (Miles de Pesos)

| Concepto (c) | Egresos | | | | | Subejercicio |
|---|-----------------|--------------------------------|-----------------|-----------------|-----------------|----------------|
| | Aprobado | Ampliaciones/ (Reducciones) | Modificado | Devengado | Pagado | |
| I. Gasto No Etiquetado (I=A+B+C+D+E+F+G+H) | 35,678.7 | 960.8 | 36,639.5 | 32,442.8 | 32,355.2 | 4,196.7 |
| Comisión de Conciliación y Arbitraje Médico del Estado de México 208C02 | 35,678.7 | 960.8 | 36,639.5 | 32,442.8 | 32,355.2 | 4,196.7 |
| II. Gasto Etiquetado (II=A+B+C+D+E+F+G+H) | 0.0 | 0.0 | 0.0 | 0.0 | 0.0 | 0.0 |
| Nombre del Ente Público (CLAVE) | | | 0.0 | | | 0.0 |
| III. Total de Egresos (III = I + II) | 35,678.7 | 960.8 | 36,639.5 | 32,442.8 | 32,355.2 | 4,196.7 |



CCAMEM

| Comisión de Conciliación y Arbitraje Médico del Estado de México Estado Analítico del Ejercicio del Presupuesto de Egresos Detallado Clasificación Funcional (Finalidad y Función) Del 1 de Enero al 31 de Diciembre de 2023 (Miles de Pesos) | | | | | | |
|---|-----------------|--------------------------------|-----------------|-----------------|-----------------|------------------|
| Concepto (c) | Egresos | | | | | Subejercicio (e) |
| | Aprobado (d) | Ampliaciones/ (Reducciones) | Modificado | Devengado | Pagado | |
| I. Gasto No Etiquetado (I=A+B+C+D) | 35,678.7 | 960.8 | 36,639.5 | 32,442.8 | 32,355.2 | 4,196.7 |
| A. Gobierno (A=a1+a2+a3+a4+a5+a6+a7+a8) | 35,678.7 | 404.3 | 36,083.0 | 31,886.3 | 31,798.7 | 4,196.7 |
| a1) Legislación | 34,470.4 | 409.4 | 34,879.8 | 30,983.5 | 30,895.9 | 3,896.3 |
| a2) Justicia | 1,208.3 | -5.1 | 1,203.2 | 902.8 | 902.8 | 300.4 |
| a3) Coordinación de la Política de Gobierno | | | 0.0 | | | 0.0 |
| a4) Relaciones Exteriores | | | 0.0 | | | 0.0 |
| a5) Asuntos Financieros y Hacendarios | | | 0.0 | | | 0.0 |
| a6) Seguridad Nacional | | | 0.0 | | | 0.0 |
| a7) Asuntos de Orden Público y de Seguridad Interior | | | 0.0 | | | 0.0 |
| a8) Otros Servicios Generales | | | 0.0 | | | 0.0 |
| B. Desarrollo Social (B=b1+b2+b3+b4+b5+b6+b7) | 0.0 | 0.0 | 0.0 | 0.0 | 0.0 | 0.0 |
| b1) Protección Ambiental | | | 0.0 | | | 0.0 |
| b2) Vivienda y Servicios a la Comunidad | | | 0.0 | | | 0.0 |
| b3) Salud | | | 0.0 | | | 0.0 |
| b4) Recreación, Cultura y Otras Manifestaciones Sociales | | | 0.0 | | | 0.0 |
| b5) Educación | | | 0.0 | | | 0.0 |
| b6) Protección Social | | | 0.0 | | | 0.0 |
| b7) Otros Asuntos Sociales | | | 0.0 | | | 0.0 |
| C. Desarrollo Económico (C=c1+c2+c3+c4+c5+c6+c7+c8+c9) | 0.0 | 0.0 | 0.0 | 0.0 | 0.0 | 0.0 |
| c1) Asuntos Económicos, Comerciales y Laborales en General | | | 0.0 | | | 0.0 |
| c2) Agropecuaria, Silvicultura, Pesca y Caza | | | 0.0 | | | 0.0 |
| c3) Combustibles y Energía | | | 0.0 | | | 0.0 |
| c4) Minería, Manufacturas y Construcción | | | 0.0 | | | 0.0 |
| c5) Transporte | | | 0.0 | | | 0.0 |
| c6) Comunicaciones | | | 0.0 | | | 0.0 |
| c7) Turismo | | | 0.0 | | | 0.0 |
| c8) Ciencia, Tecnología e Innovación | | | 0.0 | | | 0.0 |
| c9) Otras Industrias y Otros Asuntos Económicos | | | 0.0 | | | 0.0 |
| D. Otras No Clasificadas en Funciones Anteriores (D=d1+d2+d3+d4) | 0.0 | 556.5 | 556.5 | 556.5 | 556.5 | 0.0 |
| d1) Transacciones de la Deuda Pública / Costo Financiero de la Deuda | | | 0.0 | | | 0.0 |
| d2) Transferencias, Participaciones y Aportaciones Entre Diferentes Niveles y Órdenes de Gobierno | | | 0.0 | | | 0.0 |
| d3) Saneamiento del Sistema Financiero | | | 0.0 | | | 0.0 |
| d4) Adeudos de Ejercicios Fiscales Anteriores | | 556.5 | 556.5 | 556.5 | 556.5 | 0.0 |
| II. Gasto Etiquetado (II=A+B+C+D) | 0.0 | 0.0 | 0.0 | 0.0 | 0.0 | 0.0 |
| A. Gobierno (A=a1+a2+a3+a4+a5+a6+a7+a8) | 0.0 | 0.0 | 0.0 | 0.0 | 0.0 | 0.0 |
| a1) Legislación | | | 0.0 | | | 0.0 |
| a2) Justicia | | | 0.0 | | | 0.0 |
| a3) Coordinación de la Política de Gobierno | | | 0.0 | | | 0.0 |
| a4) Relaciones Exteriores | | | 0.0 | | | 0.0 |
| a5) Asuntos Financieros y Hacendarios | | | 0.0 | | | 0.0 |
| a6) Seguridad Nacional | | | 0.0 | | | 0.0 |
| a7) Asuntos de Orden Público y de Seguridad Interior | | | 0.0 | | | 0.0 |
| a8) Otros Servicios Generales | | | 0.0 | | | 0.0 |
| B. Desarrollo Social (B=b1+b2+b3+b4+b5+b6+b7) | 0.0 | 0.0 | 0.0 | 0.0 | 0.0 | 0.0 |
| b1) Protección Ambiental | | | 0.0 | | | 0.0 |
| b2) Vivienda y Servicios a la Comunidad | | | 0.0 | | | 0.0 |
| b3) Salud | | | 0.0 | | | 0.0 |
| b4) Recreación, Cultura y Otras Manifestaciones Sociales | | | 0.0 | | | 0.0 |
| b5) Educación | | | 0.0 | | | 0.0 |
| b6) Protección Social | | | 0.0 | | | 0.0 |
| b7) Otros Asuntos Sociales | | | 0.0 | | | 0.0 |
| C. Desarrollo Económico (C=c1+c2+c3+c4+c5+c6+c7+c8+c9) | 0.0 | 0.0 | 0.0 | 0.0 | 0.0 | 0.0 |
| c1) Asuntos Económicos, Comerciales y Laborales en General | | | 0.0 | | | 0.0 |
| c2) Agropecuaria, Silvicultura, Pesca y Caza | | | 0.0 | | | 0.0 |
| c3) Combustibles y Energía | | | 0.0 | | | 0.0 |
| c4) Minería, Manufacturas y Construcción | | | 0.0 | | | 0.0 |
| c5) Transporte | | | 0.0 | | | 0.0 |
| c6) Comunicaciones | | | 0.0 | | | 0.0 |
| c7) Turismo | | | 0.0 | | | 0.0 |
| c8) Ciencia, Tecnología e Innovación | | | 0.0 | | | 0.0 |
| c9) Otras Industrias y Otros Asuntos Económicos | | | 0.0 | | | 0.0 |
| D. Otras No Clasificadas en Funciones Anteriores (D=d1+d2+d3+d4) | 0.0 | 0.0 | 0.0 | 0.0 | 0.0 | 0.0 |
| d1) Transacciones de la Deuda Pública / Costo Financiero de la Deuda | | | 0.0 | | | 0.0 |
| d2) Transferencias, Participaciones y Aportaciones Entre Diferentes Niveles y Órdenes de Gobierno | | | 0.0 | | | 0.0 |
| d3) Saneamiento del Sistema Financiero | | | 0.0 | | | 0.0 |
| d4) Adeudos de Ejercicios Fiscales Anteriores | | | 0.0 | | | 0.0 |
| III. Total de Egresos (III = I + II) | 35,678.7 | 960.8 | 36,639.5 | 32,442.8 | 32,355.2 | 4,196.7 |



CCAMEM

Comisión de Conciliación y Arbitraje Médico del Estado de México
Estado Analítico del Ejercicio del Presupuesto de Egresos Detallado
Clasificación de Servicios Personales por Categoría
Del 1 de Enero al 31 de Diciembre de 2023
(Miles de Pesos)

| Concepto (c) | Egresos | | | | | Subejercicio |
|--|-----------------|--------------------------------|-----------------|-----------------|-----------------|----------------|
| | Aprobado | Ampliaciones/ (Reducciones) | Modificado | Devengado | Pagado | |
| I. Gasto No Etiquetado (I=A+B+C+D+E+F) | 31,720.3 | -90.8 | 31,629.5 | 27,588.8 | 27,588.8 | 4,040.7 |
| A. Personal Administrativo y de Servicio Público | 31,720.3 | -90.8 | 31,629.5 | 27,588.8 | 27,588.8 | 4,040.7 |
| B. Magisterio | | | 0.0 | | | 0.0 |
| C. Servicios de Salud (C=c1+c2) | 0.0 | 0.0 | 0.0 | 0.0 | 0.0 | 0.0 |
| c1) Personal Administrativo | | | 0.0 | | | 0.0 |
| c2) Personal Médico, Paramédico y afín | | | 0.0 | | | 0.0 |
| D. Seguridad Pública | | | 0.0 | | | 0.0 |
| E. Gastos asociados a la implementación de nuevas leyes federales o reformas a las mismas (E = e1 + e2) | 0.0 | 0.0 | 0.0 | 0.0 | 0.0 | 0.0 |
| e1) Nombre del Programa o Ley 1 | | | 0.0 | | | 0.0 |
| e2) Nombre del Programa o Ley 2 | | | 0.0 | | | 0.0 |
| F. Sentencias laborales definitivas | | | 0.0 | | | 0.0 |
| II. Gasto Etiquetado (II=A+B+C+D+E+F) | 0.0 | 0.0 | 0.0 | 0.0 | 0.0 | 0.0 |
| A. Personal Administrativo y de Servicio Público | | | 0.0 | | | 0.0 |
| B. Magisterio | | | 0.0 | | | 0.0 |
| C. Servicios de Salud (C=c1+c2) | 0.0 | 0.0 | 0.0 | 0.0 | 0.0 | 0.0 |
| c1) Personal Administrativo | | | 0.0 | | | 0.0 |
| c2) Personal Médico, Paramédico y afín | | | 0.0 | | | 0.0 |
| D. Seguridad Pública | | | 0.0 | | | 0.0 |
| E. Gastos asociados a la implementación de nuevas leyes federales o reformas a las mismas (E = e1 + e2) | 0.0 | 0.0 | 0.0 | 0.0 | 0.0 | 0.0 |
| e1) Nombre del Programa o Ley 1 | | | 0.0 | | | 0.0 |
| e2) Nombre del Programa o Ley 2 | | | 0.0 | | | 0.0 |
| F. Sentencias laborales definitivas | | | 0.0 | | | 0.0 |
| III. Total del Gasto en Servicios Personales (III = I + II) | 31,720.3 | -90.8 | 31,629.5 | 27,588.8 | 27,588.8 | 4,040.7 |



HOSPITAL REGIONAL DE ALTA ESPECIALIDAD DE ZUMPANGO

HRAEZ



HRAEZ



| | CONTENIDO | PÁGINA |
|------|---|--------|
| I. | INFORMACIÓN CONTABLE | |
| | ESTADO DE SITUACIÓN FINANCIERA | 5 |
| | ESTADO DE ACTIVIDADES | 6 |
| | ESTADO DE VARIACIÓN EN LA HACIENDA PÚBLICA | 7 |
| | ESTADO DE CAMBIOS EN LA SITUACIÓN FINANCIERA | 8 |
| | ESTADO DE FLUJOS DE EFECTIVO | 9 |
| | ESTADO ANALÍTICO DEL ACTIVO | 10 |
| | ESTADO ANALÍTICO DE LA DEUDA Y OTROS PASIVOS | 11 |
| | INFORME SOBRE PASIVOS CONTINGENTES | 12 |
| | NOTAS A LOS ESTADOS FINANCIEROS | 13 |
| II. | INFORMACIÓN PRESUPUESTARIA | 29 |
| III. | INFORMACIÓN PROGRAMÁTICA | 43 |
| IV. | ANEXOS ESTABLECIDOS EN DIFERENTES ORDENAMIENTOS | 55 |
| V. | FORMATOS PARA EL CUMPLIMIENTO DE LA LEY DE DISCIPLINA FINANCIERA DE LAS ENTIDADES FEDERATIVAS Y LOS MUNICIPIOS | 59 |



HRAEZ



H R A E Z

Hospital Regional de Alta Especialidad de Zumpango
Estado de Situación Financiera
Al 31 de Diciembre de 2023 y 2022
(Miles de Pesos)

| Concepto | Año | | Concepto | Año | |
|---|------------------|------------------|---|------------------|------------------|
| | 2023 | 2022 | | 2023 | 2022 |
| ACTIVO | | | PASIVO | | |
| Activo Circulante | | | Pasivo Circulante | | |
| Efectivo y Equivalentes | 47,466.8 | 47,774.3 | Cuentas por Pagar a Corto Plazo | 129,940.4 | 18,670.3 |
| Derechos a Recibir Efectivo o Equivalentes | 8,463.1 | 7,839.9 | Documentos por Pagar a Corto Plazo | | |
| Derechos a Recibir Bienes o Servicios | | | Porción a Corto Plazo de la Deuda Pública a Largo Plazo | | |
| Inventarios | | | Títulos y Valores a Corto Plazo | | |
| Almacenes | 91,258.1 | 92,629.6 | Pasivos Diferidos a Corto Plazo | | |
| Estimación por Pérdida o Deterioro de Activos Circulantes | | | Fondos y Bienes de Terceros en Garantía y/o Administración a Corto Plazo | | |
| Otros Activos Circulantes | | | Provisiones a Corto Plazo | | |
| | | | Otros Pasivos a Corto Plazo | | |
| Total de Activos Circulantes | 147,188.0 | 148,243.8 | Total de Pasivos Circulantes | 129,940.4 | 18,670.3 |
| Activo No Circulante | | | Pasivo No Circulante | | |
| Inversiones Financieras a Largo Plazo | | | Cuentas por Pagar a Largo Plazo | | |
| Derechos a Recibir Efectivo o Equivalentes a Largo Plazo | | | Documentos por Pagar a Largo Plazo | | |
| Bienes Inmuebles, Infraestructura y Construcciones en Proceso | | | Deuda Pública a Largo Plazo | | |
| Bienes Muebles | 94,615.0 | 94,251.6 | Pasivos Diferidos a Largo Plazo | | |
| Activos Intangibles | | | Fondos y Bienes de Terceros en Garantía y/o en Administración a Largo Plazo | | |
| Depreciación, Deterioro y Amortización Acumulada de Bienes | -78,270.8 | -69,479.1 | Provisiones a Largo Plazo | | |
| Activos Diferidos | | | | | |
| Estimación por Pérdida o Deterioro de Activos no Circulantes | | | Total de Pasivos No Circulantes | .0 | .0 |
| Otros Activos no Circulantes | | | | | |
| Total de Activos No Circulantes | 16,344.2 | 24,772.5 | Total del Pasivo | 129,940.4 | 18,670.3 |
| Total del Activo | 163,532.2 | 173,016.3 | HACIENDA PÚBLICA/ PATRIMONIO | | |
| | | | Hacienda Pública/Patrimonio Contribuido | 20,766.2 | 20,766.2 |
| | | | Aportaciones | 20,766.2 | 20,766.2 |
| | | | Donaciones de Capital | | |
| | | | Actualización de la Hacienda Pública / Patrimonio | | |
| | | | Hacienda Pública/Patrimonio Generado | 12,825.6 | 133,579.8 |
| | | | Resultados del Ejercicio (Ahorro / Desahorro) | -120,754.2 | 19,461.4 |
| | | | Resultados de Ejercicios Anteriores | 133,579.8 | 114,118.4 |
| | | | Revalúos | | |
| | | | Reservas | | |
| | | | Rectificaciones de Resultados de Ejercicios Anteriores | | |
| | | | Exceso o Insuficiencia en la Actualización de la Hacienda Pública/Patrimonio | .0 | .0 |
| | | | Resultado por Posición Monetaria | | |
| | | | Resultado por Tenencia de Activos no Monetarios | | |
| | | | Total Hacienda Pública/ Patrimonio | 33,591.8 | 154,346.0 |
| | | | Total del Pasivo y Hacienda Pública / Patrimonio | 163,532.2 | 173,016.3 |



H R A E Z

Hospital Regional de Alta Especialidad de Zumpango
Estado de Actividades
Del 1 de Enero al 31 de Diciembre de 2023 y 2022
(Miles de Pesos)

| Concepto | 2023 | 2022 |
|--|--------------------|--------------------|
| INGRESOS Y OTROS BENEFICIOS | | |
| Ingresos de Gestión | 86,926.1 | 73,696.5 |
| Impuestos | | |
| Cuotas y Aportaciones de Seguridad Social | | |
| Contribuciones de Mejoras | | |
| Derechos | | |
| Productos | 2,508.0 | 1,311.5 |
| Aprovechamientos | | |
| Ingresos por Venta de Bienes y Prestación de Servicios | 84,418.1 | 72,385.0 |
| Participaciones, Aportaciones, Convenios Incentivos Derivados de la Colaboración Fiscal, Fondos Distintos de Aportaciones, Transferencias, Asignaciones, Subsidios y Subvenciones, y Pensiones y Jubilaciones | 1,063,985.5 | 1,056,872.7 |
| Participaciones, Aportaciones, Convenios, Incentivos Derivados de la Colaboración Fiscal y Fondos Distintos de Aportaciones | | |
| Transferencias, Asignaciones, Subsidios y Subvenciones, y Pensiones y Jubilaciones | 1,063,985.5 | 1,056,872.7 |
| Otros Ingresos y Beneficios | 241.2 | 2,993.6 |
| Ingresos Financieros | | |
| Incremento por Variación de Inventarios | | |
| Disminución del Exceso de Estimaciones por Pérdida o Deterioro u Obsolescencia | | |
| Disminución del Exceso de Provisiones | | |
| Otros Ingresos y Beneficios Varios | 241.2 | 2,993.6 |
| Total de Ingresos y Otros Beneficios | 1,151,152.8 | 1,133,562.8 |
| GASTOS Y OTRAS PÉRDIDAS | | |
| Gastos de Funcionamiento | 1,263,105.2 | 1,104,727.8 |
| Servicios Personales | 366,477.2 | 366,662.8 |
| Materiales y Suministros | 153,996.7 | 141,195.9 |
| Servicios Generales | 742,631.3 | 596,869.1 |
| Transferencias, Asignaciones, Subsidios y Otras Ayudas | .0 | .0 |
| Transferencias Internas y Asignaciones al Sector Público | | |
| Transferencias al Resto del Sector Público | | |
| Subsidios y Subvenciones | | |
| Ayudas Sociales | | |
| Pensiones y Jubilaciones | | |
| Transferencias a Fideicomisos, Mandatos y Contratos Análogos | | |
| Transferencias a la Seguridad Social | | |
| Donativos | | |
| Transferencias al Exterior | | |
| Participaciones y Aportaciones | .0 | .0 |
| Participaciones | | |
| Aportaciones | | |
| Convenios | | |
| Intereses, Comisiones y Otros Gastos de la Deuda Pública | .0 | .0 |
| Intereses de la Deuda Pública | | |
| Comisiones de la Deuda Pública | | |
| Gastos de la Deuda Pública | | |
| Costo por Coberturas | | |
| Apoyos Financieros | | |
| Otros Gastos y Pérdidas Extraordinarias | 8,791.7 | 9,253.5 |
| Estimaciones, Depreciaciones, Deterioros, Obsolescencia y Amortizaciones | 8,791.7 | 9,253.5 |
| Provisiones | | |
| Disminución de Inventarios | | |
| Otros Gastos | | |
| Inversión Pública | 10.1 | 120.1 |
| Inversión Pública no Capitalizable | 10.1 | 120.1 |
| Total de Gastos y Otras Pérdidas | 1,271,907.0 | 1,114,101.4 |
| Resultados del Ejercicio (Ahorro/Desahorro) | -120,754.2 | 19,461.4 |



H R A E Z

| Hospital Regional de Alta Especialidad de Zumpango | | | | | |
|--|---|---|--|--|-------------------|
| Estado de Variación en la Hacienda Pública | | | | | |
| Del 1 de Enero al 31 de Diciembre 2023 y 2022 | | | | | |
| (Miles de Pesos) | | | | | |
| Concepto | Hacienda Pública / Patrimonio Contribuido | Hacienda Pública / Patrimonio Generado de Ejercicios Anteriores | Hacienda Pública / Patrimonio Generado del Ejercicio | Exceso o Insuficiencia en la Actualización de la Hacienda Pública / Patrimonio | Total |
| Hacienda Pública / Patrimonio Contribuido Neto de 2022 | 20,766.2 | | | | 20,766.2 |
| Aportaciones | 20,766.2 | | | | 20,766.2 |
| Donaciones de Capital | | | | | 0.0 |
| Actualización de la Hacienda Pública/Patrimonio | | | | | 0.0 |
| | | | | | |
| Hacienda Pública / Patrimonio Generado Neto de 2022 | | 114,118.4 | 19,461.4 | 0.0 | 133,579.8 |
| Resultados del Ejercicio (Ahorro/Desahorro) | | | 19,461.4 | | 19,461.4 |
| Resultados de Ejercicios Anteriores | | 114,118.4 | | | 114,118.4 |
| Revalúos | | | | | 0.0 |
| Reservas | | | | | 0.0 |
| Rectificaciones de Resultados de Ejercicios Anteriores | | | | | 0.0 |
| | | | | | |
| Exceso o Insuficiencia en la Actualización de la Hacienda Pública / Patrimonio Neto de 2022 | | | | 0.0 | 0.0 |
| Resultado por Posición Monetaria | | | | | 0.0 |
| Resultado por Tenencia de Activos no Monetarios | | | | | 0.0 |
| | | | | | |
| Hacienda Pública / Patrimonio Neto Final de 2022 | 20,766.2 | 114,118.4 | 19,461.4 | 0.0 | 154,346.0 |
| | | | | | |
| Cambios en la Hacienda Pública / Patrimonio Contribuido Neto de 2023 | 0.0 | | | | 0.0 |
| Aportaciones | | | | | 0.0 |
| Donaciones de Capital | | | | | 0.0 |
| Actualización de la Hacienda Pública/Patrimonio | | | | | 0.0 |
| | | | | | |
| Variaciones de la Hacienda Pública / Patrimonio Generado Neto de 2023 | | 19,461.4 | -140,215.6 | | -120,754.2 |
| Resultados del Ejercicio (Ahorro/Desahorro) | | | -120,754.2 | | -120,754.2 |
| Resultados de Ejercicios Anteriores | | 19,461.4 | -19,461.4 | | 0.0 |
| Revalúos | | | | | 0.0 |
| Reservas | | | | | 0.0 |
| Rectificaciones de Resultados de Ejercicios Anteriores | | | | | 0.0 |
| | | | | | |
| Cambios en el Exceso o Insuficiencia en la Actualización de la Hacienda Pública / Patrimonio Neto de 2023 | | | | 0.0 | 0.0 |
| Resultado por Posición Monetaria | | | | | 0.0 |
| Resultado por Tenencia de Activos no Monetarios | | | | | 0.0 |
| | | | | | |
| Hacienda Pública / Patrimonio Neto Final de 2023 | 20,766.2 | 133,579.8 | -120,754.2 | 0.0 | 33,591.8 |



H R A E Z

Hospital Regional de Alta Especialidad de Zumpango
Estado de Cambios en la Situación Financiera
Del 1 de Enero al 31 de Diciembre de 2023
(Miles de pesos)

| Concepto | Origen | Aplicación |
|---|------------------|------------------|
| ACTIVO | 10,470.8 | 986.5 |
| Activo Circulante | 1,679.0 | 623.2 |
| Efectivo y Equivalentes | 307.6 | .0 |
| Derechos a Recibir Efectivo o Equivalentes | .0 | 623.2 |
| Derechos a Recibir Bienes o Servicios | | |
| Inventarios | | |
| Almacenes | 1,371.4 | .0 |
| Estimación por Pérdida o Deterioro de Activos Circulantes | | |
| Otros Activos Circulantes | | |
| Activo No circulante | 8,791.8 | 363.3 |
| Inversiones Financieras a Largo Plazo | | |
| Derechos a Recibir Efectivo o Equivalentes a Largo Plazo | | |
| Bienes Inmuebles, Infraestructura y Construcciones en Proceso | | |
| Bienes Muebles | .0 | 363.3 |
| Activos Intangibles | | |
| Depreciación, Deterioro y Amortización Acumulada de Bienes | 8,791.8 | .0 |
| Activos Diferidos | | |
| Estimación por Pérdida o Deterioro de Activos no Circulantes | | |
| Otros Activos no Circulantes | | |
| PASIVO | 111,270.0 | .0 |
| Pasivo Circulante | 111,270.0 | .0 |
| Cuentas por Pagar a Corto Plazo | 111,270.0 | .0 |
| Documentos por Pagar a Corto Plazo | | |
| Porción a Corto Plazo de la Deuda Pública a Largo Plazo | | |
| Títulos y Valores a Corto Plazo | | |
| Pasivos Diferidos a Corto Plazo | | |
| Fondos y Bienes de Terceros en Garantía y/o Administración a Corto Plazo | | |
| Provisiones a Corto Plazo | | |
| Otros Pasivos a Corto Plazo | | |
| Pasivo No Circulante | .0 | .0 |
| Cuentas por Pagar a Largo Plazo | | |
| Documentos por Pagar a Largo Plazo | | |
| Deuda Pública a Largo Plazo | | |
| Pasivos Diferidos a Largo Plazo | | |
| Fondos y Bienes de Terceros en Garantía y/o en Administración a Largo Plazo | | |
| Provisiones a Largo Plazo | | |
| HACIENDA PÚBLICA/PATRIMONIO | 19,461.4 | 140,215.7 |
| Hacienda Pública/Patrimonio Contribuido | .0 | .0 |
| Aportaciones | | |
| Donaciones de Capital | | |
| Actualización de la Hacienda Pública/Patrimonio | | |
| Hacienda Pública/Patrimonio Generado | 19,461.4 | 140,215.7 |
| Resultados del Ejercicio (Ahorro/Desahorro) | .0 | 140,215.7 |
| Resultados de Ejercicios Anteriores | 19,461.4 | .0 |
| Revalúos | | |
| Reservas | | |
| Rectificaciones de Resultados de Ejercicios Anteriores | | |
| Exceso o insuficiencia en la Actualización de la Hacienda Pública/Patrimonio | .0 | .0 |
| Resultado por Posición Monetaria | | |
| Resultado por Tenencia de Activos no Monetarios | | |



H R A E Z

Hospital Regional de Alta Especialidad de Zumpango
Estado de Flujos de Efectivo
Del 1 de Enero al 31 de Diciembre de 2023 y 2022
(Miles de Pesos)

| Concepto | 2023 | 2022 |
|---|--------------------|--------------------|
| Flujos de Efectivo de las Actividades de Operación | | |
| Origen | 1,151,152.8 | 1,133,562.8 |
| Impuestos | | |
| Cuotas y Aportaciones de Seguridad Social | | |
| Contribuciones de Mejoras | | |
| Derechos | | |
| Productos | 2,508.0 | 1,311.5 |
| Aprovechamientos | | |
| Ingresos por Venta de Bienes y Prestación de Servicios | 84,418.1 | 72,385.0 |
| Participaciones, Aportaciones, Convenios, Incentivos de la Colaboración Fiscal y Fondos Distintos de Aportaciones | | |
| Transferencias, Asignaciones, Subsidios y Subvenciones, y Pensiones y Jubilaciones | 1,063,985.5 | 1,056,872.7 |
| Otros Orígenes de Operación | 241.2 | 2,993.6 |
| Aplicación | 1,271,907.0 | 1,114,101.4 |
| Servicios Personales | 366,477.2 | 366,662.8 |
| Materiales y Suministros | 153,996.7 | 141,195.9 |
| Servicios Generales | 742,631.3 | 596,869.1 |
| Transferencias Internas y Asignaciones al Sector Público | | |
| Transferencias al Resto del Sector Público | | |
| Subsidios y Subvenciones | | |
| Ayudas Sociales | | |
| Pensiones y Jubilaciones | | |
| Transferencias a Fideicomisos, Mandatos y Contratos Análogos | | |
| Transferencias a la Seguridad Social | | |
| Donativos | | |
| Transferencias al Exterior | | |
| Participaciones | | |
| Aportaciones | | |
| Convenios | | |
| Otras Aplicaciones de Operación | 8,801.8 | 9,373.6 |
| Flujos Netos de Efectivo por Actividades de Operación | -120,754.2 | 19,461.4 |
| Flujos de Efectivo de las Actividades de Inversión | | |
| Origen | 10,163.2 | 9,830.7 |
| Bienes Inmuebles, Infraestructura y Construcciones en Proceso | | |
| Bienes Muebles | 8,791.8 | 9,830.7 |
| Otros Orígenes de Inversión | 1,371.4 | .0 |
| Aplicación | 986.5 | 577.2 |
| Bienes Inmuebles, Infraestructura y Construcciones en Proceso | | |
| Bienes Muebles | 363.3 | 577.2 |
| Otras Aplicaciones de Inversión | 623.2 | .0 |
| Flujos Netos de Efectivo por Actividades de Inversión | 9,176.7 | 9,253.5 |
| Flujo de Efectivo de las Actividades de Financiamiento | | |
| Origen | 111,270.0 | 51,272.1 |
| Endeudamiento Neto | | |
| Interno | | |
| Externo | | |
| Otros Orígenes de Financiamiento | 111,270.0 | 51,272.1 |
| Aplicación | .0 | 49,713.9 |
| Servicios de la Deuda | | |
| Interno | | |
| Externo | | |
| Otras Aplicaciones de Financiamiento | .0 | 49,713.9 |
| Flujos Netos de Efectivo por Actividades de Financiamiento | 111,270.0 | 1,558.2 |
| Incremento/Disminución Neta en el Efectivo y Equivalentes al Efectivo | -307.5 | 30,273.1 |
| Efectivo y Equivalentes al Efectivo al Inicio del Ejercicio | 47,774.3 | 17,501.2 |
| Efectivo y Equivalentes al Efectivo al Final del Ejercicio | 47,466.8 | 47,774.3 |



H R A E Z

Hospital Regional de Alta Especialidad de Zumpango

Estado Analítico del Activo

Del 1 de Enero al 31 de Diciembre de 2023

(Miles de Pesos)

| Concepto | Saldo Inicial | Cargos del Período | Abonos del Período | Saldo Final | Variación del Período |
|---|------------------|--------------------|--------------------|------------------|-----------------------|
| | 1 | 2 | 3 | 4 = (1+2-3) | (4-1) |
| ACTIVO | 173,016.3 | 986.6 | 10,470.7 | 163,532.2 | -9,484.1 |
| Activo Circulante | 148,243.8 | 623.2 | 1,679.0 | 147,188.0 | -1,055.8 |
| Efectivo y Equivalentes | 47,774.3 | .0 | 307.5 | 47,466.8 | -307.5 |
| Derechos a Recibir Efectivo o Equivalentes | 7,839.9 | 623.2 | .0 | 8,463.1 | 623.2 |
| Derechos a Recibir Bienes o Servicios | | | | .0 | .0 |
| Inventarios | | | | .0 | .0 |
| Almacenes | 92,629.6 | .0 | 1,371.5 | 91,258.1 | -1,371.5 |
| Estimación por Pérdida o Deterioro de Activos Circulantes | | | | .0 | .0 |
| Otros Activos Circulantes | | | | .0 | .0 |
| Activo No Circulante | 24,772.5 | 363.4 | 8,791.7 | 16,344.2 | -8,428.3 |
| Inversiones Financieras a Largo Plazo | | | | .0 | .0 |
| Derechos a Recibir Efectivo o Equivalentes a Largo Plazo | | | | .0 | .0 |
| Bienes Inmuebles, Infraestructura y Construcciones en Proceso | | | | .0 | .0 |
| Bienes Muebles | 94,251.6 | 363.4 | .0 | 94,615.0 | 363.4 |
| Activos Intangibles | | | | .0 | .0 |
| Depreciación, Deterioro y Amortización Acumulada de Bienes | -69,479.1 | .0 | 8,791.7 | -78,270.8 | -8,791.7 |
| Activos Diferidos | | | | .0 | .0 |
| Estimación por Pérdida o Deterioro de Activos no Circulantes | | | | .0 | .0 |
| Otros Activos no Circulantes | | | | .0 | .0 |

H R A E Z

Hospital Regional de Alta Especialidad de Zumpango
Estado Analítico de la Deuda y Otros Pasivos
Del 1 de Enero al 31 de Diciembre de 2023
(Miles de Pesos)

| Denominación de las Deudas | Moneda de Contratación | Institución o País Acreedor | Saldo Inicial del Período | Saldo Final del Período |
|--|------------------------|-----------------------------|---------------------------|-------------------------|
| DEUDA PÚBLICA | | | | |
| Corto Plazo | | | | |
| Deuda Interna | | | .0 | .0 |
| Instituciones de Crédito | | | | |
| Títulos y Valores | | | | |
| Arrendamientos Financieros | | | | |
| Deuda Externa | | | .0 | .0 |
| Organismos Financieros Internacionales | | | | |
| Deuda Bilateral | | | | |
| Títulos y Valores | | | | |
| Arrendamientos Financieros | | | | |
| Subtotal a Corto Plazo | | | .0 | .0 |
| Largo Plazo | | | | |
| Deuda Interna | | | .0 | .0 |
| Instituciones de Crédito | | | | |
| Títulos y Valores | | | | |
| Arrendamientos Financieros | | | | |
| Deuda Externa | | | .0 | .0 |
| Organismos Financieros Internacionales | | | | |
| Deuda Bilateral | | | | |
| Títulos y Valores | | | | |
| Arrendamientos Financieros | | | | |
| Subtotal a Largo Plazo | | | .0 | .0 |
| Otros Pasivos | | | 18,670.3 | 129,940.4 |
| Total de Deuda y Otros Pasivos | | | 18,670.3 | 129,940.4 |



HRAEZ

INFORME SOBRE PASIVOS CONTINGENTES

En cumplimiento de lo dispuesto por los artículos 46, fracción I, inciso f y 52 de la Ley General de Contabilidad Gubernamental en relación al Informe Sobre Pasivos Contingentes, se menciona que el Hospital Regional de Alta Especialidad de Zumpango, al 31 de diciembre de 2023, no cuenta con obligaciones Contingentes.



H R A E Z

NOTAS A LOS ESTADOS FINANCIEROS

NOTAS DE DESGLOSE

1. ESTADO DE SITUACIÓN FINANCIERA

ACTIVO

- Efectivo y Equivalentes**

El saldo de 47 millones 466.8 miles de pesos, representó el efectivo con que cuenta el Organismo pendiente de aplicar y se registran en contabilidad en el momento en el que se realizan.

El Saldo al 31 de diciembre de 2023 y 31 de diciembre de 2022 se integran como sigue:

| Concepto | 2023 | 2022 |
|--------------------------------|-----------------|-----------------|
| Efectivo | 0.0 | 0.0 |
| Bancos/Tesorería | 46,659.5 | 46,967.0 |
| Depósito de Fondos de Terceros | 807.3 | 807.3 |
| Total | 47,466.8 | 47,774.3 |
| | ===== | ===== |

Derechos a Recibir Efectivo y Equivalentes y Bienes o Servicios a Recibir

El saldo de esta cuenta de 8 millones 463.1 miles de pesos, se integra principalmente por las Inversiones a Corto Plazo en Banorte con 1 millones 150.9 miles de pesos y Bancomer con 5 millones 514 mil pesos, así como deudores diversos por un importe de 1 millón 782.9 miles de pesos, y otras cuentas por cobrar 15.3 miles de pesos.

El Saldo al 31 de diciembre de 2023 y 31 de diciembre de 2022 se integra como se describe a continuación:

| Concepto | 2023 | 2022 |
|------------------------------------|----------------|----------------|
| Inversiones a Corto Plazo Banorte | 1,150.9 | 1,104.1 |
| Inversiones a Corto Plazo Bancomer | 5,514.0 | 4,945.0 |
| Deudores Diversos | 1,782.9 | 1,775.5 |
| Otras Cuentas por Cobrar | 15.3 | 15.3 |
| Total | 8,463.1 | 7,839.9 |
| | ===== | ===== |

Almacén de Materiales y Suministros Médicos

En el almacén se registró contablemente la cantidad de 91 millones 258.1 miles de pesos representados por Materiales Útiles y Equipos menores de Oficina por 156.9 miles de pesos, Materiales, Útiles y Equipos Menores de Tecnología 17.4 miles de pesos, Medicinas y Productos Farmacéuticos por 33 millones 023.8 miles de pesos, Materiales, Accesorios y Suministros médicos 43 millones 688.4 miles de pesos, Materiales, Accesorios y Suministros de Laboratorio 10 millones 905.1 miles de pesos, Vestuario y Uniformes 68.8 miles de pesos, Material Eléctrico y Electrónico 72.9 miles de pesos, Herramientas, Accesorios menores 3 millones 082.7 miles de pesos y otros Enseres 242.3 miles de pesos.



H R A E Z

El Saldo al 31 de diciembre de 2023 y 31 de diciembre de 2022 se integran de la siguiente manera:

| Concepto | 2023 | 2022 |
|---|-----------------|-----------------|
| Materiales Útiles y Equipo. Menores de Oficina | 156.9 | 731.5 |
| Materiales, Útiles y Equipos Menores de Tecnología | 17.4 | 410.9 |
| Medicinas y Productos Farmacéuticos | 33,023.8 | 39,752.0 |
| Materiales, Accesorios y Suministros Médicos | 43,688.4 | 34,183.5 |
| Materiales, Accesorios y Suministros de Laboratorio | 10,905.1 | 14,037.0 |
| Vestuario y Uniformes | 68.8 | 434.0 |
| Material Eléctrico y Electrónico | 72.9 | 146.8 |
| Herramientas y Accesorios Menores | 3,082.7 | 2,885.7 |
| Otros Enseres | 242.3 | 48.2 |
| Total | 91,258.1 | 92,629.6 |

Bienes Disponibles para su Transformación o Consumo (Inventarios)

El Hospital Regional de Alta Especialidad de Zumpango no cuenta con inventarios, ya que la función del mismo es brindar un servicio.

Bienes Muebles, Inmuebles E Intangibles

Los bienes muebles presentan un valor histórico de 94 millones 615.0 miles de pesos, representados por, Mobiliario y Equipo de Administración por 100.3 miles de pesos Equipo e Instrumental Médico y de Laboratorio con un valor de 93 millones 148.6 miles de pesos y Vehículos y Equipo de Transporte por 1 millón 366.1 miles de pesos.

El Saldo al 31 de diciembre de 2023 y 31 de diciembre de 2022 se integran de la siguiente forma:

| Concepto | 2023 | 2022 |
|---|-----------------|-----------------|
| Mobiliario y Equipo de Oficina | 100.3 | 100.3 |
| Equipo e Instrumental Médico y de Laboratorio | 93,148.6 | 92,785.1 |
| Vehículos y Equipo de Transporte | 1,366.1 | 1,366.1 |
| Total | 94,615.0 | 94,251.6 |

Depreciación, Deterioro y Amortización Acumulada de Bienes

La depreciación acumulada de los bienes muebles del Hospital es de 78 millones 270.8 miles de pesos que se integra de la siguiente manera: la Depreciación de Equipo de Transporte por 1 millón 366.1 miles de pesos, la Depreciación de Equipo e Instrumental Médico y de Laboratorio por 76 millones 894.1 miles de pesos y la Depreciación de Mobiliario y Equipo por 10.6 miles de pesos.

Aplicando el Manual Único de Contabilidad Gubernamental para las Dependencias y Entidades Públicas del Gobierno y Municipios del Estado de México, se consideran los porcentajes que ahí se establecen para su depreciación, los cuales son:

| Concepto | 2023 | 2022 |
|---|------|------|
| Equipo e Instrumental Médico y de Laboratorio | 10% | 10% |
| Vehículos y Equipo de Transporte | 10% | 10% |
| Mobiliario y Equipo de Oficina | 3% | 3% |

H R A E Z

Otros Activos

El Hospital Regional de Alta Especialidad de Zumpango no cuenta con otro tipo de activos.

PASIVO

En el pasivo presentará información de las siguientes cuentas:

El saldo por 129 millones 940.4 miles de pesos, se genera por las obligaciones contraídas a un periodo menor de un año por el Organismo, para el cumplimiento de metas y proyectos en el desempeño de sus actividades, así como el reconocimiento de pasivos, para el pago a proveedores y prestadores de servicio.

El Saldo al 31 de diciembre de 2023 y 31 de diciembre de 2022, se integra como sigue:

Pasivo circulante

| Concepto | 2023 | 2022 |
|--|------------------|-----------------|
| Nómina por Pagar | 42.1 | 0.0 |
| Materiales y Suministros | 18,103.5 | 17,020.8 |
| Servicios Generales | 110,285.6 | 110.8 |
| Retenciones y Contribuciones por Pagar | 0.0 | 11.9 |
| Otras Cuentas por Pagar a Corto Plazo | 170.6 | 213.5 |
| Cuentas por Pagar al GEM | 1,338.7 | 1,313.3 |
| Total de Pasivos Circulantes | 129,940.4 | 18,670.3 |
| | ===== | ===== |

Aportaciones

Las aportaciones contraídas por El Hospital Regional de Alta Especialidad de Zumpango corresponden a la entrega de Equipo Médico por 7 años por parte del inversionista; esta suma corresponde a la cantidad de 20 millones 766.2 miles de pesos, la cual fue recibida en el ejercicio 2019.

2. ESTADO DE ACTIVIDADES**Ingresos y Otros Beneficios****Ingresos de Gestión**

Los ingresos generados al 31 de diciembre de 2023 y al 31 de diciembre de 2022, se integran como sigue:

| Concepto | 2023 | 2022 |
|--|--------------------|--------------------|
| Ingresos por Venta de Bienes y Servicios | 84,659.3 | 75,378.6 |
| Transferencias, Asignaciones, Subsidios y Otras Ayudas | 1,063,985.5 | 1,056,872.7 |
| Ingresos Derivados de Financiamiento | 2,508.0 | 1,311.5 |
| | 1,151,152.8 | 1,133,562.8 |
| | ===== | ===== |



H R A E Z

Gastos y Otras Pérdidas**Gastos de Funcionamiento**

Esta partida cuenta con un saldo de 1 mil 271 millones 907 mil pesos, se compone por las cuentas de Gastos de Funcionamiento por un importe de 1 mil 263 millones 115.2 miles de pesos, que se integran por: Servicios Personales con un saldo de 366 millones 477.2 miles de pesos, Materiales y Suministros con 153 millones 996.7 miles de pesos y Servicios Generales por 742 millones 631.3 miles de pesos, el restante de esta cuenta se integra por Estimaciones, depreciaciones, Deterioros, Obsolescencia y Amortizaciones por la cantidad de 8 millones 791.8 miles de pesos.

| Concepto | 2023 | 2022 |
|--|-------------|-------------|
| Servicios Personales | 366,477.2 | 366,662.8 |
| Materiales y Suministros | 153,996.7 | 141,195.9 |
| Servicios Generales | 742,631.3 | 596,869.1 |
| Estimaciones, Depreciaciones, Deterioros, Obsolescencia y Amortizaciones | 8,791.7 | 9,253.5 |
| Bienes Muebles e Intangibles | 10.1 | 120.1 |
| | 1,271,907.0 | 1,114,101.4 |
| | ===== | ===== |

3. ESTADO DE VARIACIÓN EN LA HACIENDA PÚBLICA

El saldo de 133 millones 579.8 miles de pesos se constituyen por Resultados de Ejercicios Anteriores del 2013 por 194 millones 950.7 miles de pesos, el Resultado del Ejercicio 2014 (Desahorro) por un importe de 40 millones 191.3 miles de pesos, el Resultado del Ejercicio 2015 (Desahorro) por un importe de 12 millones 116.8 miles de pesos, el Resultado del Ejercicio 2016 (Desahorro) por un importe de 57 millones 395.6 miles de pesos, el Resultado del Ejercicio 2017 por un importe de 31 millones 71.9 miles de pesos, el Resultado del Ejercicio 2018 (Desahorro) por un importe de 9 millones 952.2 miles de pesos, el resultado de Ejercicio 2019 por un importe de 24 millones 945.4 miles de pesos, el resultado del ejercicio 2020 (Desahorro) por un importe de 142 millones 074.4 miles de pesos, el resultado del ejercicio 2021 por un importe de 124 millones 880.6 miles de pesos y el del ejercicio 2022 por 19 millones 461.4 miles de pesos.

La procedencia del saldo del Estado de Variación en la Hacienda Pública del ejercicio por 33 millones 591.8 miles, por una Aplicación en los Flujos Netos de Efectivo por Actividades de Operación por la cantidad de 120 millones 754.2 miles de pesos; así como una aportación por un monto de 20 millones 766.2 miles de pesos que es la entrega de equipo médico por 7 años por parte del inversionista proveedor en el ejercicio 2019.

HACIENDA PÚBLICA/PATRIMONIO

| | 2023 | 2022 |
|---|-------------|-------------|
| Patrimonio | 20,766.2 | 20,766.2 |
| Resultado del ejercicio (Ahorro/ Desahorro) | -120,754.2 | 19,461.4 |
| Resultados de Ejercicio Anteriores | 133,579.8 | 114,118.4 |
| | 33,591.8 | 154,346.0 |
| | ===== | ===== |

H R A E Z

4. ESTADO DE FLUJOS DE EFECTIVO

El análisis de los saldos inicial y final que figuran en la última parte del Estado de Flujos de efectivo en la cuenta de efectivos y equivalentes es como a continuación se presenta:

El análisis de los saldos inicial y final que figuran en la última parte del Estado de Flujo de Efectivo en la cuenta de efectivo y equivalentes es como sigue:

| Concepto | 2023 | 2022 |
|--|-----------------|-----------------|
| Efectivo en Bancos - Tesorería | 0.0 | 0.0 |
| Efectivo en Bancos - Dependencias | 46,659.5 | 46,967.0 |
| Inversiones temporales (hasta 3 meses) | 0.0 | 0.0 |
| Fondos con afectación específica | 0.0 | 0.0 |
| Depósitos de fondos de terceros y otros | 807.3 | 807.3 |
| Total, de Efectivo y Equivalentes | 47,466.8 | 47,774.3 |

Conciliación de los Flujos de Efectivo

| Integración de Flujo de Efectivo | 2023 | 2022 |
|---|------------|----------|
| Flujos Netos de Efectivo por Actividades de Operación | -120,754.2 | 19,461.4 |
| Flujos Netos de Efectivo por Actividades de Inversión | 9,176.7 | 9,253.5 |
| Flujos Netos de Efectivo por Actividades de Financiamiento | 111,270.0 | 1,558.2 |
| Efectivo y Equivalentes al Efectivo al Inicio del Ejercicio | 47,774.3 | 17,501.2 |
| Efectivo y Equivalentes al Efectivo al Final del Ejercicio | 47,466.8 | 47,774.3 |



H R A E Z

5. CONCILIACIÓN ENTRE LOS INGRESOS PRESUPUESTARIOS Y CONTABLES, ASÍ COMO ENTRE LOS EGRESOS PRESUPUESTARIOS Y LOS GASTOS CONTABLES

La conciliación se presentará atendiendo a lo dispuesto por el Acuerdo por el que se emite el formato de conciliación entre los ingresos presupuestarios y contables, así como entre los egresos presupuestarios y los gastos contables.

ACUERDO por el que se emite el formato de conciliación entre los ingresos presupuestarios y contables, así como entre los egresos presupuestarios y los gastos contables. DOF 6/Oct/2014

| Hospital Regional de Alta Especialidad de Zumpango Conciliación entre los Ingresos Presupuestarios y Contables Correspondiente del 1 de Enero al 31 de Diciembre de 2023 (Miles de Pesos) | |
|--|--------------------|
| 1. Ingresos Presupuestarios | 1,288,848.2 |
| 2. Más Ingresos Contables no Presupuestarios | 0.0 |
| Ingresos Financieros | |
| Incremento por Variación de Inventarios | |
| Disminución del Exceso de Estimaciones por Pérdida o Deterioro u Obsolescencia | |
| Disminución del Exceso de Provisiones | |
| Otros Ingresos y Beneficios Varios | |
| Otros Ingresos Contables no Presupuestarios | |
| 3. Menos Ingresos Presupuestarios no Contables | 137,695.4 |
| Aprovechamientos Patrimoniales | |
| Ingresos Derivados de Financiamientos | |
| Otros Ingresos Presupuestarios no Contables | 137,695.4 |
| 4. Ingresos Contables (4 = 1 + 2 - 3) | 1,151,152.8 |

H R A E Z

Hospital Regional de Alta Especialidad de Zumpango
Conciliación entre los Egresos Presupuestarios y los Gastos Contables
Correspondiente del 1 de Enero al 31 de Diciembre de 2023
(Miles de Pesos)

| | |
|---|--------------------|
| 1.- Total de Egresos Presupuestarios | 1,278,281.9 |
| 2.- Menos Egresos Presupuestarios no Contables | 16,538.1 |
| Materias Primas y Materiales de Producción y Comercialización | |
| Materiales y Suministros | |
| Mobiliario y Equipo de Administración | 76.3 |
| Mobiliario y Equipo Educativo y Recreativo | |
| Equipo e Instrumental Médico y de Laboratorio | 287.1 |
| Vehículos y Equipo de Transporte | |
| Equipo de Defensa y Seguridad | |
| Maquinaria, Otros Equipos y Herramientas | |
| Activos Biológicos | |
| Bienes Inmuebles | |
| Activos Intangibles | |
| Obra Pública en Bienes de Dominio Público | |
| Obra Pública en Bienes Propios | |
| Acciones y Participaciones de Capital | |
| Compra de Títulos y Valores | |
| Concesión de Préstamos | |
| Inversiones en Fideicomisos, Mandatos y Otros Análogos | |
| Provisiones para Contingencias y Otras Erogaciones Especiales | |
| Amortización de la Deuda Pública | |
| Adeudos de Ejercicios Fiscales Anteriores (ADEFAS) | 16,174.7 |
| Otros Egresos Presupuestales no Contables | |
| 3. Más Gastos Contables no Presupuestales | 10,163.2 |
| Estimaciones, Depreciaciones, Deterioros, Obsolescencia y Amortizaciones | 8,791.7 |
| Provisiones | |
| Disminución de Inventarios | |
| Aumento por Insuficiencia de Estimaciones por Pérdida o Deterioro u Obsolescencia | |
| Aumento por Insuficiencia de Provisiones | |
| Otros Gastos | |
| Otros Gastos Contables no Presupuestales | 1,371.5 |
| 4. Total de Gasto Contable (4 = 1 - 2 + 3) | 1,271,907.0 |



H R A E Z

NOTAS DE MEMORIA (CUENTAS DE ORDEN)

El Hospital Regional de Alta Especialidad de Zumpango utiliza las cuentas de orden para registrar movimientos de valores que no afecten o modifiquen el balance del ente contable y son utilizados con fines de recordatorio y control contable y en general sobre los aspectos administrativos, o bien, para consignar sus derechos o responsabilidades contingentes que puedan, o no, presentarse en el futuro.

Las cuentas que se manejan para efectos de estas Notas son las siguientes:

Contables:

| Hospital Regional de Alta Especialidad de Zumpango CUENTAS DE ORDEN CONTABLES (Miles de Pesos) | | |
|--|-------------------------|-------------------------|
| | <u>2 0 2 3</u> | <u>2 0 2 2</u> |
| CUENTAS DEUDORAS | | |
| Cuentas de Control de Organismos Auxiliares | 302,245.2 | 250,034.4 |
| | <u>302,245.2</u> | <u>250,034.4</u> |
| CUENTAS ACREEDORAS | | |
| Organismos Auxiliares Cuenta de Control | 302,245.2 | 250,034.4 |
| | <u>302,245.2</u> | <u>250,034.4</u> |

| Hospital Regional de Alta Especialidad de Zumpango CUENTAS DE ORDEN PRESUPUESTALES (Miles de Pesos) | | |
|---|---------------------------|---------------------------|
| | <u>2 0 2 3</u> | <u>2 0 2 2</u> |
| CUENTAS DEUDORAS | | |
| Ley de Ingresos Estimada | 1,323,438.9 | 1,182,147.4 |
| Presupuesto de Egresos por Ejercer de Gastos de Funcionamiento | 44,068.7 | 43,094.1 |
| Presupuesto de Egresos Devengado de Gasto de Funcionamiento | 117,463.4 | 17,131.5 |
| Presupuesto de Egresos Pagado de Gastos de Funcionamiento | 1,144,270.3 | 1,055,836.8 |
| Presupuesto de Egresos por Ejercer de Bienes Muebles, Inmuebles e Intangibles | 131.5 | 384.9 |
| Presupuesto de Egresos Pagado de Bienes Muebles, Inmuebles e Intangibles | 373.5 | 120.1 |
| Presupuesto de Egresos por Ejercer de Intereses, Comisiones y Otros Gastos de la Deuda Pública | 956.9 | 1,626.9 |
| Presupuesto de Egresos Pagado de Intereses, Comisiones y Otros Gastos de la Deuda Pública | 16,174.7 | 63,953.1 |
| | <u>2,646,877.9</u> | <u>2,364,294.8</u> |
| CUENTAS ACREEDORAS | | |
| Ley de Ingresos por Ejecutar | 34,590.7 | 14,759.1 |
| Ley de Ingresos Recaudado | 1,288,848.2 | 1,167,388.3 |
| Presupuesto de Egresos Aprobado de Gastos de Funcionamiento | 1,305,802.4 | 1,116,062.4 |
| Presupuesto de Egresos Aprobado de Intereses, Comisiones y Otros Gastos de la Deuda Pública | 17,131.6 | 65,580.0 |
| Presupuesto de Egresos Aprobado de Bienes Muebles, Inmuebles e Intangibles | 505.0 | 505.0 |
| | <u>2,646,877.9</u> | <u>2,364,294.8</u> |

NOTAS DE GESTIÓN ADMINISTRATIVA

1. INTRODUCCIÓN

Los Estados Financieros de los Entes Públicos, proveen de información financiera a los principales usuarios de la misma al Congreso y a los ciudadanos.

El objetivo del presente documento es la revelación del contexto y de los aspectos económicos-financieros más relevantes que influyeron en las decisiones del período, y que deberán ser considerados en la elaboración de los estados financieros para la mayor comprensión de los mismos y sus particularidades.

Aquí se informa y explica la respuesta del gobierno a las condiciones relacionadas con la información financiera de cada período de gestión; además, de exponer aquellas políticas que podrían afectar la toma de decisiones en períodos posteriores

2. PANORAMA ECONÓMICO FINANCIERO

El Hospital, opera mayormente con recursos asignados por el Estado; durante el periodo, ha sido alcanzada la meta de recaudación por la presentación de servicios médicos. El HRAEZ opera como un Hospital híbrido; es decir, que atiende tanto a pacientes COVID cuando se presentó en años anteriores con más demanda como a aquellos con patologías catalogadas de tercer nivel.

3. AUTORIZACIÓN E HISTORIA

El Hospital Regional de Alta Especialidad de Zumpango (HRAEZ), es un Organismo Público Descentralizado, con personalidad jurídica y patrimonio propios, creado por Decreto No.59 de fecha 8 de agosto de 2007, aprobado por la H. LVI Legislatura.

4. ORGANIZACIÓN Y OBJETO SOCIAL

El Hospital tiene por objeto proveer servicios médicos de alta especialidad con enfoque regional, formación de recursos humanos en el campo de las especialidades médicas, investigación de alta especialidad y difusión de sus resultados, aunado a esto y derivado de la emergencia sanitaria que se vive actualmente, el Hospital debe atender las necesidades de salud de la población en contagio.

Las principales actividades de este Hospital son:

- I. Proporcionar los servicios médicos, quirúrgicos, hospitalarios y ambulatorios de alta especialidad que determinen las disposiciones aplicables, así como aquellos que autorice su Consejo Interno relacionados con la salud, fundados en las condiciones socioeconómicas de los usuarios y hasta el límite de su capacidad instalada.
- II. Prestar servicios de alta especialidad a otras instituciones, organismos y entidades públicas y privadas que así lo requieran, previa aprobación y suscripción de los contratos o convenios que para tal efecto se celebren.
- III. Fungir como Hospital Estatal de referencia de Tercer Nivel, para efectos del Fondo de Protección contra Gastos Catastróficos.
- IV. Formar recursos humanos altamente capacitados en el campo de las especialidades médicas, implementando esquemas innovadores.
- V. Diseñar y ejecutar programas y cursos de capacitación, enseñanza y especialización de personal profesional, técnico y auxiliar, en sus áreas de especialización y afines, así como evaluar y reconocer el aprendizaje.



H R A E Z

- VI. Promover y desarrollar investigaciones clínicas, científicas, experimentales, epidemiológicas y tecnológicas en las áreas médica, biomédicas y socioeconómicas que para el efecto apruebe su Consejo Interno.
- VII. Difundir información técnica y científica sobre los avances que en materia de salud registren, así como publicar los resultados de los trabajos de investigación que se realicen.
- VIII. Celebrar acuerdos, convenios, contratos y demás actos jurídicos orientados al cumplimiento del objeto y atribuciones del Hospital Regional de Alta Especialidad de Zumpango.
- IX. Otorgar constancias, diplomas, reconocimientos y certificados de estudios, grados y títulos, en su caso, de conformidad con las disposiciones aplicables.
- X. Regular los procedimientos de selección e ingresos de los interesados en estudios de posgrado y establecer las normas para su permanencia en el Hospital Regional de Alta Especialidad de Zumpango, de acuerdo con las disposiciones aplicables.
- XI. Adoptar esquemas de contratación de servicios profesionales técnicos de cualquier otra naturaleza que se requieran para el adecuado funcionamiento del Hospital Regional de Alta Especialidad de Zumpango, conforme a las disposiciones legales aplicables.
- XII. Implantar esquemas innovadores de generación y aprovechamiento de recursos para el incremento del patrimonio, siempre y cuando sean congruentes con el objeto del Organismo Público Descentralizado y con las disposiciones jurídicas aplicables.
- XIII. Actuar como órgano de consulta técnico normativo en su materia para las Dependencias y Organismos Auxiliares del Gobierno del Estado de México.
- XIV. Coadyuvar con la Secretaría de Salud en la actualización de las estadísticas sobre la situación sanitaria de la Entidad, respecto a la materia de su especialización.
- XV. Efectuar las actividades necesarias para el cumplimiento de su objeto, de conformidad con la presente Ley, su Reglamento Interior y otras disposiciones legales aplicables al Hospital Regional de Alta Especialidad de Zumpango.
- XVI. Las demás que sean necesarias para el cumplimiento de su objeto.

Ejercicio Fiscal

El ejercicio fiscal es del 1 de enero al 31 de diciembre de 2023.

Régimen Jurídico

Organismo Público Descentralizado de Carácter Estatal

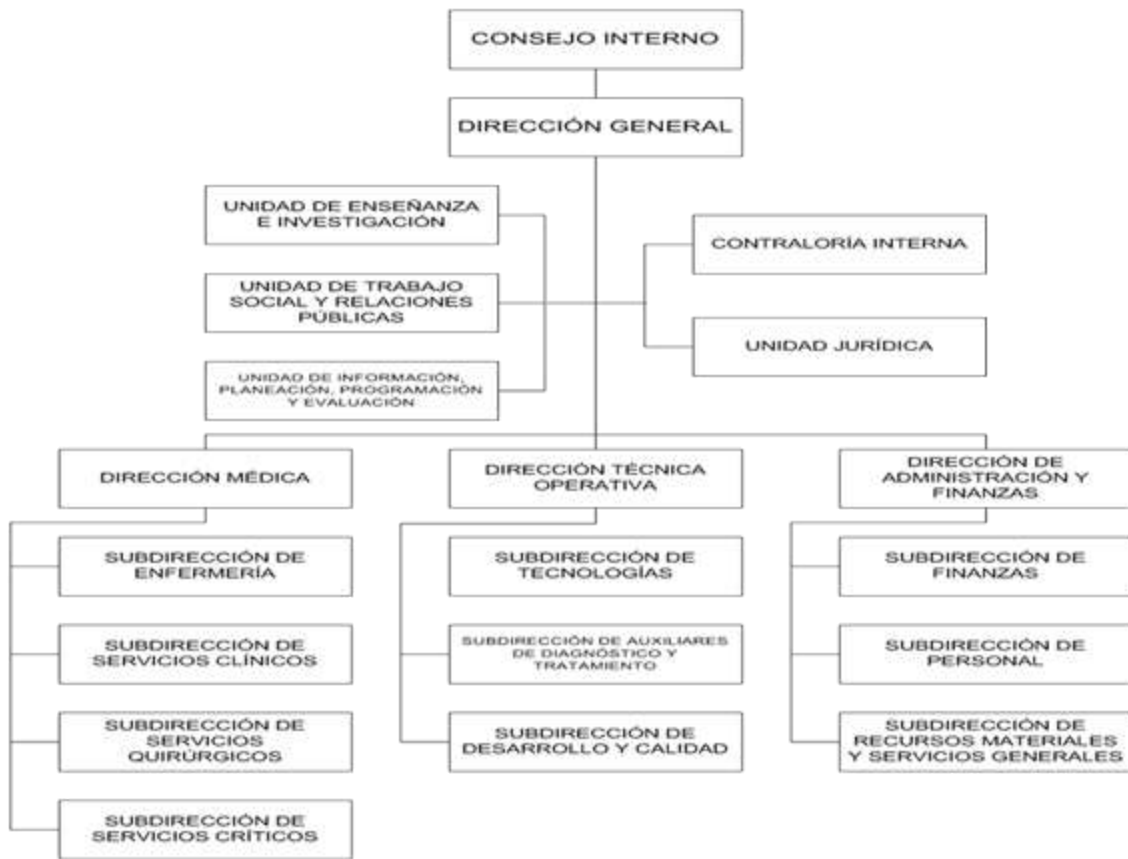
Consideraciones Fiscales del Ente

El hospital tiene la obligación de presentar y pagar las retenciones del Impuesto Sobre la Renta realizada a los empleados del mismo, así como el impuesto del 3 por ciento sobre erogaciones.

Estructura Organizacional Básica

La dirección y administración del Hospital estará a cargo de un Consejo Interno y un Director General.

HRAEZ



5. BASES DE PREPARACIÓN DE LOS ESTADOS FINANCIEROS

Los estados financieros adjuntos se prepararon de acuerdo a la Ley General de Contabilidad Gubernamental, con la finalidad de uniformar los métodos, procedimientos y prácticas contables.

El órgano de coordinación para la armonización de la contabilidad gubernamental es el Consejo Nacional de la Armonización Contable (CONAC), el cual tiene por objeto la emisión de las normas contables y lineamientos para la generación de información financiera que aplicaran en los entes públicos, previamente formuladas y propuestas por el Secretario Técnico.

El 20 de agosto de 2009 fueron publicados en el Diario Oficial de la Federación el Marco Conceptual de Contabilidad Gubernamental, los Postulados Básicos de Contabilidad Gubernamental y las Normas y Metodología para la Determinación de los Momentos Contables de los Egresos y el 8 de agosto de 2014 fueron publicados en el Diario Oficial de la Federación la Normas y Metodología para la Determinación de los Momentos Contables de los Ingresos.

En el ámbito de aplicación del Marco Conceptual de Contabilidad Gubernamental se establece como de aplicación supletoria:

- La normatividad emitida por las unidades administrativas o instancias competentes en Materia de Contabilidad Gubernamental;
- Las Normas Internacionales de Contabilidad del Sector Público (NICSP) emitidas por la Junta de Normas Internacionales de Contabilidad del Sector Público;
- Las Normas de Información Financiera del Consejo Mexicano para la Investigación y Desarrollo de Normas de Información Financiera (CINIF).



H R A E Z

El 29 de julio de 2011 se emitieron por parte de la Secretaría de Hacienda y Crédito Público, Subsecretaría de Egresos, Unidad de Contabilidad Gubernamental e Informes sobre la Gestión Pública, los Lineamientos de la Estrategia de Armonización para la Administración Pública Paraestatal a efecto de dar cumplimiento a la Ley General de Contabilidad Gubernamental"; en estos lineamientos, la Comisión es considerado como un Organismo Público Desconcentrado y deberá cumplir con los siguientes documentos técnicos contables emitidos por el Consejo Nacional de Armonización Contable (CONAC):

1. Marco Conceptual de Contabilidad Gubernamental.
2. Postulados Básicos de Contabilidad Gubernamental.
3. Clasificador por Rubros de Ingresos.
4. Normas y Metodología para la Determinación de los Momentos Contables de los Ingresos.
5. Normas y Metodología para la Determinación de los Momentos Contables de los Egresos.
6. Lineamientos sobre los Indicadores para medir los Avances Físicos y Financieros relacionados con los Recursos Públicos Federales.
7. Clasificador por Tipo de Gasto.
8. Clasificador Funcional del Gasto.
9. Clasificador por Objeto del Gasto
10. Principales Reglas de Registro y Valoración del Patrimonio (Elementos Generales)
11. Lineamientos Mínimos Relativos al Diseño e Integración del Registro en los Libros Diario, Mayor e Inventarios y Balances (Registro Electrónico).

En este sentido, el 15 de diciembre de 2011 la Secretaría de Hacienda y Crédito Público a través de la Unidad de Contabilidad Gubernamental e Informes sobre Gestión Pública, Dirección General Adjunta de Normas y Cuenta Pública Federal, aprobó mediante oficio número 309-A-II-960/2011 el Plan de Cuentas, Instructivo de Manejo de Cuentas, Modelo de Asientos para el Registro Contable y Guías Contabilizadoras del Manual de Contabilidad Gubernamental para el Sector Paraestatal.

6. POLÍTICAS DE CONTABILIDAD SIGNIFICATIVAS

Los gastos son reconocidos y registrados como tales, en el momento que se devengaron y los ingresos cuando se realizaron. Los gastos se consideran devengados en el momento que se formaliza la operación, independientemente de la forma o documentación que amparo ese hecho.

El resultado de sus operaciones se determinó con base en el presupuesto total autorizado del subsidio, más los ingresos propios y se disminuye por el costo de la operación representado por el presupuesto de egresos ejercido, así como las partidas que no requieren desembolso de efectivo.

Norma de Información Financiera

Dentro del Marco Conceptual de Contabilidad Gubernamental se requiere que en la elaboración y presentación de los Estados Financieros se incluya el Estado de Flujo de Efectivo.

Almacén

Los materiales y suministros se registran a su costo de adquisición y la salida de material es registrada de acuerdo al Control Itinerante entregado por el área responsable, quien enlista los materiales y suministros que son entregados a las áreas solicitantes para su consumo.

H R A E Z

Subsidio del Gobierno Federal

No se reciben subsidios del Gobierno Federal

7. POSICIÓN EN MONEDA EXTRANJERA Y PROTECCIÓN POR RIESGO CAMBIARIO

En el Hospital Regional de Alta Especialidad No realiza operaciones y/o transacciones financieras con monedas extranjeras.

8. REPORTE ANALÍTICO DEL ACTIVO

En el Hospital Regional de Alta Especialidad de Zumpango no existen cambios en el porcentaje de la depreciación durante el ejercicio 2023, siendo los porcentajes de depreciación de Equipo de Transporte del 10 por ciento, y del Equipo Médico del 10 por ciento, así como el Mobiliario y Equipo de Administración con 3 por ciento.

| Concepto | 2023 |
|---|------|
| Equipo e Instrumental Médico y de Laboratorio | 10% |
| Vehículos y Equipo de Transporte | 10% |
| Mobiliario y Equipo de Administración | 3% |

Los activos con los que cuenta el Organismo no se manejan en moneda extranjera, por lo que no existen riesgos en el tipo de cambio, tampoco hay inversiones financieras durante el ejercicio fiscal, además el Organismo no tiene bienes propios que haya construido y tampoco tienen bienes en garantía por embargos o litigios.

Base de registro

El registro de las operaciones se realiza a valor histórico sobre la base del devengado, considerando las disposiciones que establecen la Ley de Presupuesto y Responsabilidad Hacendaria y su Reglamento y la ley General de Contabilidad Gubernamental.

El resultado de las operaciones se determina tomando como base el presupuesto autorizado (Subsidio del Gobierno Estatal) más los ingresos propios por servicios, los cuales se disminuyen por el gasto de operación y de inversión, representado por el presupuesto ejercido, dando como resultado el Ahorro/Desahorro del ejercicio

Normatividad emitida por la CONAC

Los estados financieros que se acompañan, se prepararon de conformidad con los Postulados Básicos de Contabilidad Gubernamental y las Normas de Carácter General Aplicables, emitidos por el Consejo Nacional para la Armonización Contable, la Secretaria de Hacienda y Crédito Público y la Secretaria de la Función Pública; cabe mencionar que esta práctica coincide en sus puntos principales con las Normas de Información Financiera aplicables en México emitidas por el Consejo Mexicano para la Investigación y Desarrollo de las Normas de Información Financiera, A.C. (CINIF).

Armonización Contable

El 31 de diciembre de 2008 fue publicada en el Diario Oficial de la Federación la Ley General de Contabilidad Gubernamental (Ley de Contabilidad), que tiene por objeto establecer los criterios generales que regirán la Contabilidad Gubernamental y la emisión de la información financiera de los entes públicos, con el fin de lograr la armonización y facilitar el registro y la fiscalización de los activos, pasivos, ingresos y gastos y en general, contribuir a medir la eficacia, economía y eficiencia del gasto e ingresos públicos.



H R A E Z

La Ley de Contabilidad, es de observancia obligatoria para los poderes Ejecutivo, Legislativo y Judicial de la Federación, Entidades Federativas; Ayuntamientos de los Municipios; los órganos político administrativos de las demarcaciones del Distrito Federal; las entidades de la Administración Pública Paraestatal, ya sean federales, estatales o municipales y los órganos autónomos federales y estatales.

9. FIDEICOMISOS, MANDATOS Y ANÁLOGOS

El Hospital Regional de Alta Especialidad de Zumpango no cuenta con fideicomisos.

10. REPORTE DE RECAUDACIÓN

Los ingresos de Gestión recaudados en este Organismo por un saldo de 84 millones 418.1 miles de pesos se integran por el servicio prestado a pacientes por el concepto de salud, el saldo por 1 mil 063 millones 985.5 miles de pesos, de la cuenta por Transferencias, Asignaciones, Subsidios y Otras Ayudas están integrados principalmente por el Subsidio Estatal del Gobierno del Estado de México.

productos constituidos principalmente por los intereses bancarios en el periodo, las utilidades y rendimientos generados por un importe de 2 millón 508 mil pesos, así como de Otros Ingresos y Beneficios Varios 241.2 miles pesos.

11. INFORMACIÓN SOBRE LA DEUDA Y EL REPORTE ANALÍTICO DE LA DEUDA

El Hospital no tiene deudas

12. CALIFICACIONES OTORGADAS

El Hospital Regional de Alta Especialidad de Zumpango, no tiene calificaciones para créditos ya que no se han solicitado

13. PROCESO DE MEJORA

En el Hospital Regional de Alta Especialidad de Zumpango, se están realizando revisiones a las políticas de control interno, pero aún no hay mejoras.

14. INFORMACIÓN POR SEGMENTOS

Este punto No aplica en el Hospital Regional de Alta Especialidad de Zumpango.

15. EVENTOS POSTERIORES AL CIERRE

No existen hechos ocurridos en el período posterior al que se informa.

16. PARTES RELACIONADAS

Se establece que no existen partes relacionadas que pudieran ejercer influencia significativa sobre la toma de decisiones financieras y operativas hacia esta Dependencia.

17. RESPONSABILIDAD SOBRE LA PRESENTACIÓN RAZONABLE DE LOS ESTADOS FINANCIEROS

Los Estados Financieros deberán estar rubricados en cada página de los mismos e incluir al final la siguiente leyenda:

“Bajo protesta de decir verdad declaramos que los Estados Financieros y sus notas, son razonablemente correctos y son responsabilidad del emisor”.

HRAEZ

Dictamen de Estados Financieros

El Despacho Borja Rendón consultores, S.C., dictaminó los Estados Financieros del Hospital Regional de Alta Especialidad de Zumpango (HRAEZ), al 31 de diciembre de 2023, concluyendo que presentan razonablemente en todos los aspectos materiales, la situación financiera del Organismo.



HRAEZ



INFORMACIÓN PRESUPUESTARIA



HRAEZ



H R A E Z

| Hospital Regional de Alta Especialidad de Zumpango | | | | | | | | | | | | |
|---|--------------------|--------------|------------------|------------------|--------------------|--------------|----------------------|--------------|-------------------|-------------|----------------------|---------------|
| Ingresos y Egresos | | | | | | | | | | | | |
| Del 1 de Enero al 31 de Diciembre de 2023 | | | | | | | | | | | | |
| (Miles de Pesos) | | | | | | | | | | | | |
| CONCEPTO | AUTORIZADO | % | AMPLIACIÓN | REDUCCIÓN | AUTORIZADO FINAL | % | PRESUPUESTO EJERCIDO | % | VARIACIÓN INICIAL | % | VARIACIÓN MODIFICADO | % |
| INGRESOS: | 1,219,843.1 | 100.0 | 110,500.7 | 6,904.8 | 1,323,439.0 | 100.0 | 1,288,848.2 | 100.0 | 69,005.1 | 5.7 | 34,590.8 | 2.6 |
| Superávit Ejercicio Anterior | | | | | | | | | | | | |
| Ordinarios | 1,219,843.1 | 100.0 | 73,137.1 | 6,904.8 | 1,286,075.4 | 97.2 | 1,151,152.8 | 89.3 | -68,690.3 | -5.6 | 134,922.6 | 10.5 |
| Estatales | 1,219,843.1 | 100.0 | 73,137.1 | 6,904.8 | 1,286,075.4 | 97.2 | 1,151,152.8 | 89.3 | -68,690.3 | -5.6 | 134,922.6 | 10.5 |
| - Tributarios | | | | | | | | | | | | |
| Impuestos sobre Erogaciones | | | | | | | | | | | | |
| Impuestos sobre Tenencia | | | | | | | | | | | | |
| Otros Impuestos y Accesorios | | | | | | | | | | | | |
| - No Tributarios | | | | | | | 2,508.0 | .2 | 2,508.0 | | -2,508.0 | |
| Derechos | | | | | | | | | | | | |
| Sector Central | | | | | | | | | | | | |
| Organismos Auxiliares | | | | | | | | | | | | |
| Aportaciones de Mejoras | | | | | | | | | | | | |
| Productos | | | | | | | 2,508.0 | .2 | 2,508.0 | | -2,508.0 | |
| Aprovechamientos | | | | | | | | | | | | |
| Ingresos Financieros | | | | | | | | | | | | |
| Aportaciones y Cuotas de Seguridad Social | | | | | | | | | | | | |
| Ingreso por Venta de Bienes y Servicios | 75,255.2 | 6.2 | 6,800.0 | | 82,055.2 | 6.2 | 84,659.3 | 6.6 | 9,404.1 | 12.5 | -2,604.1 | -3.2 |
| Transferencias, Asignaciones, Subsidio y Otras Ayudas | 1,144,587.9 | 93.8 | 66,337.1 | 6,904.8 | 1,204,020.2 | 91.0 | 1,063,985.5 | 82.6 | -80,602.4 | -7.0 | 140,034.7 | 11.6 |
| Federales | | | | | | | | | | | | |
| Participaciones Federales | | | | | | | | | | | | |
| Fondos de Aportaciones Ramo 33 | | | | | | | | | | | | |
| Otros Apoyos Federales | | | | | | | | | | | | |
| Extraordinarios | | | 37,363.6 | | 37,363.6 | 2.8 | 137,695.4 | 10.7 | 137,695.4 | | -100,331.8 | -268.5 |
| Generación de ADEFAS | | | 17,131.6 | | 17,131.6 | 1.3 | 117,463.4 | 9.1 | 117,463.4 | | -100,331.8 | -585.7 |
| Financiamientos | | | 20,232.0 | | 20,232.0 | 1.5 | 20,232.0 | 1.6 | 20,232.0 | | | |
| EGRESOS: | 1,219,843.1 | 100.0 | 173,585.3 | 69,989.4 | 1,323,439.0 | 100.0 | 1,278,281.9 | 100.0 | -58,438.8 | -4.8 | 45,157.1 | 3.4 |
| Poderes Legislativo y Judicial | | | | | | | | | | | | |
| Poder Legislativo | | | | | | | | | | | | |
| Poder Judicial | | | | | | | | | | | | |
| Gasto Total de Poder Ejecutivo | 1,219,843.1 | 100.0 | 173,585.3 | 69,989.4 | 1,323,439.0 | 100.0 | 1,278,281.9 | 100.0 | -58,438.8 | -4.8 | 45,157.1 | 3.4 |
| Gasto Programable: | 1,219,843.1 | 100.0 | 156,453.7 | 69,989.4 | 1,306,307.4 | 98.7 | 1,262,107.2 | 96.7 | -42,264.1 | -3.5 | 44,200.2 | 3.4 |
| Gasto Corriente | 1,219,338.1 | 100.0 | 156,080.2 | 69,615.9 | 1,305,802.4 | 98.7 | 1,261,733.7 | 96.7 | -42,395.6 | -3.5 | 44,068.7 | 3.4 |
| Servicios Personales | 392,651.2 | 32.2 | 24,689.1 | 24,689.1 | 392,651.2 | 29.7 | 366,477.2 | 28.7 | 26,174.0 | 6.7 | 26,174.0 | 6.7 |
| Gasto Operativo | 826,686.9 | 67.8 | 131,391.1 | 44,926.8 | 913,151.2 | 69.0 | 895,256.5 | 70.0 | -68,569.6 | -8.3 | 17,894.7 | 2.0 |
| - Materiales y Suministros | 166,503.4 | 13.6 | 39,284.6 | 35,276.1 | 170,511.9 | 12.9 | 152,625.2 | 11.9 | 13,878.2 | 8.3 | 17,886.7 | 10.5 |
| - Servicios Generales | 660,183.5 | 54.1 | 92,106.5 | 9,650.7 | 742,639.3 | 56.1 | 742,631.3 | 58.1 | -82,447.8 | -12.5 | 8.0 | |
| Transferencias | | | | | | | | | | | | |
| - Organismos Autónomos | | | | | | | | | | | | |
| - Subsidios y Apoyos | | | | | | | | | | | | |
| Inversión Pública | 505.0 | .0 | 373.5 | 373.5 | 505.0 | .0 | 373.5 | .0 | 131.5 | 26.0 | 131.5 | 26.0 |
| - Bienes Muebles e Inmuebles | 505.0 | .0 | 373.5 | 373.5 | 505.0 | .0 | 373.5 | .0 | 131.5 | 26.0 | 131.5 | 26.0 |
| - Obra Pública | | | | | | | | | | | | |
| - Inversión Financiera | | | | | | | | | | | | |
| Gasto no Programable | | | 17,131.6 | | 17,131.6 | 1.3 | 16,174.7 | 1.3 | -16,174.7 | | 956.9 | 5.6 |
| Transferencias a Municipios | | | | | | | | | | | | |
| - Participaciones | | | | | | | | | | | | |
| - Aportaciones del Ramo 33 | | | | | | | | | | | | |
| - Convenios | | | | | | | | | | | | |
| Deuda Pública | | | 17,131.6 | | 17,131.6 | 1.3 | 16,174.7 | 1.3 | -16,174.7 | | 956.9 | 5.6 |
| - Costo Financiero de la Deuda | | | | | | | | | | | | |
| - Amortizaciones | | | | | | | | | | | | |
| - Pago de ADEFAS | | | 17,131.6 | | 17,131.6 | 1.3 | 16,174.7 | 1.3 | -16,174.7 | | 956.9 | 5.6 |
| Superávit(+)/ Déficit (-) | | | -63,084.6 | -63,084.6 | | | 10,566.3 | .8 | -10,566.3 | | -10,566.3 | |
| % de los Ingresos | | | | | | | .8 | | | | | |



HRAEZ

Hospital Regional de Alta Especialidad de Zumpango
Indicadores de Postura Fiscal
Del 1 de Enero al 31 de Diciembre de 2023
(Miles de Pesos)

| Concepto | Estimado | Devengado | Pagado |
|---|--------------------|--------------------|--------------------|
| I. Ingresos Presupuestarios (I=1+2) | 1,219,843.1 | 1,288,848.2 | 1,288,848.2 |
| 1. Ingresos del Gobierno de la Entidad Federativa | | | 0.0 |
| 2. Ingresos del Sector Paraestatal | 1,219,843.1 | 1,288,848.2 | 1,288,848.2 |
| II. Egresos Presupuestarios (II=3+4) | 1,219,843.1 | 1,278,281.9 | 1,160,818.5 |
| 3. Egresos del Gobierno de la Entidad Federativa | | | |
| 4. Egresos del Sector Paraestatal | 1,219,843.1 | 1,278,281.9 | 1,160,818.5 |
| III. Balance Presupuestario (Superávit o Déficit) (III = I - II) | 0.0 | 10,566.3 | 128,029.7 |

| Concepto | Estimado | Devengado | Pagado |
|--|------------|-----------------|------------------|
| III. Balance presupuestario (Superávit o Déficit) | 0.0 | 10,566.3 | 128,029.7 |
| IV. Intereses, Comisiones y Gastos de la Deuda | | | |
| V. Balance Primario (Superávit o Déficit) (V= III - IV) | 0.0 | 10,566.3 | 128,029.7 |

| Concepto | Estimado | Devengado | Pagado |
|--|------------|------------|------------|
| A. Financiamiento | | | |
| B. Amortización de la deuda | | | |
| C. Endeudamiento ó desendeudamiento (C = A - B) | 0.0 | 0.0 | 0.0 |



H R A E Z

Hospital Regional de Alta Especialidad de Zumpango
Estado Analítico de Ingresos
Del 1 de Enero al 31 de Diciembre de 2023
(Miles de Pesos)

| Rubro de Ingresos | Ingreso | | | | | Diferencia (6= 5 - 1) |
|---|--------------------|----------------------------|--------------------|--------------------|--------------------|--------------------------|
| | Estimado | Ampliaciones y Reducciones | Modificado | Devengado | Recaudado | |
| | (1) | (2) | (3= 1 + 2) | (4) | (5) | |
| Impuestos | | | .0 | | | .0 |
| Cuotas y Aportaciones de Seguridad Social | | | .0 | | | .0 |
| Contribuciones de Mejoras | | | .0 | | | .0 |
| Derechos | | | .0 | | | .0 |
| Productos | | | .0 | 2,508.0 | 2,508.0 | 2,508.0 |
| Aprovechamientos | | | .0 | 241.2 | 241.2 | 241.2 |
| Ingresos por Ventas de Bienes, Prestación de Servicios y Otros Ingresos | 75,255.2 | 6,800.0 | 82,055.2 | 84,418.1 | 84,418.1 | 9,162.9 |
| Participaciones, Aportaciones, Convenios, Incentivos Derivados de la Colaboración Fiscal y Fondos Distintos de Aportaciones | | | .0 | | | .0 |
| Transferencias, Asignaciones, Subsidios y Subvenciones, y Pensiones y Jubilaciones | 1,144,587.9 | 59,432.3 | 1,204,020.2 | 1,063,985.5 | 1,063,985.5 | -80,602.4 |
| Ingresos Derivados de Financiamientos | | 37,363.6 | 37,363.6 | 137,695.4 | 137,695.4 | 137,695.4 |
| Total | 1,219,843.1 | 103,595.9 | 1,323,439.0 | 1,288,848.2 | 1,288,848.2 | 69,005.1 |
| Ingresos excedentes¹ | | | | | | |

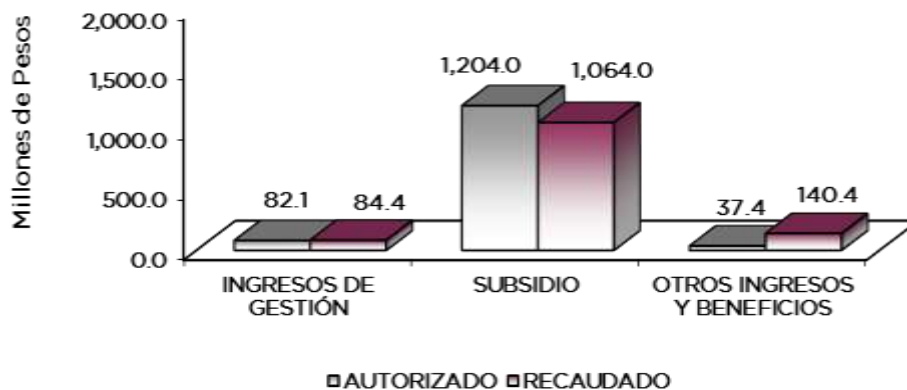
| Estado Analítico de Ingresos Por Fuente de Financiamiento | Ingreso | | | | | Diferencia (6= 5 - 1) |
|---|--------------------|----------------------------|--------------------|--------------------|--------------------|--------------------------|
| | Estimado | Ampliaciones y Reducciones | Modificado | Devengado | Recaudado | |
| | (1) | (2) | (3= 1 + 2) | (4) | (5) | |
| Ingresos del Poder Ejecutivo Federal o Estatal y de los Municipios | .0 | .0 | .0 | .0 | .0 | .0 |
| Impuestos | | | .0 | | | .0 |
| Cuotas y Aportaciones de Seguridad Social | | | .0 | | | .0 |
| Contribuciones de Mejoras | | | .0 | | | .0 |
| Derechos | .0 | .0 | .0 | .0 | .0 | .0 |
| Productos | | | .0 | | | .0 |
| Aprovechamientos | | | .0 | | | .0 |
| Participaciones, Aportaciones, Convenios, Incentivos Derivados de la Colaboración Fiscal y Fondos Distintos de Aportaciones | | | .0 | | | .0 |
| Transferencias, Asignaciones, Subsidios y Subvenciones, y Pensiones y Jubilaciones | | | .0 | | | .0 |
| Ingresos de los Entes Públicos de los Poderes Legislativo y Judicial, de los Órganos Autónomos y del Sector Paraestatal o Paramunicipal, así como de las Empresas Productivas del Estado | 1,219,843.1 | 66,232.3 | 1,286,075.4 | 1,151,152.8 | 1,151,152.8 | -68,690.3 |
| Cuotas y Aportaciones de Seguridad Social | .0 | .0 | .0 | .0 | .0 | .0 |
| Productos | .0 | .0 | .0 | 2,508.0 | 2,508.0 | 2,508.0 |
| Ingresos por Venta de Bienes, Prestación de Servicios y Otros Ingresos | 75,255.2 | 6,800.0 | 82,055.2 | 84,659.3 | 84,659.3 | 9,404.1 |
| Transferencias, Asignaciones, Subsidios y Subvenciones, y Pensiones y Jubilaciones | 1,144,587.9 | 59,432.3 | 1,204,020.2 | 1,063,985.5 | 1,063,985.5 | -80,602.4 |
| Ingresos Derivados de Financiamiento | .0 | 37,363.6 | 37,363.6 | 137,695.4 | 137,695.4 | 137,695.4 |
| Ingresos Derivados de Financiamientos | .0 | 37,363.6 | 37,363.6 | 137,695.4 | 137,695.4 | 137,695.4 |
| Total | 1,219,843.1 | 103,595.9 | 1,323,439.0 | 1,288,848.2 | 1,288,848.2 | 69,005.1 |
| Ingresos excedentes¹ | | | | | | |



H R A E Z

Hospital Regional de Alta Especialidad de Zumpango
I N G R E S O S
(Miles de Pesos)

| I N G R E S O S | AUTORIZADO | P R E S U P U E S T O 2 0 2 3 | | | RECAUDADO | V A R I A C I Ó N | |
|--|--------------------|-------------------------------|-------------------------------|--------------------|--------------------|-------------------|---------------|
| | | ASIGNACIONES Y/O AMPLIACIONES | REDUCCIONES Y/O DISMINUCIONES | TOTAL AUTORIZADO | | IMPORTE | % |
| INGRESOS DE GESTIÓN | 75,255.2 | 6,800.0 | .0 | 82,055.2 | 84,418.1 | -2,362.9 | -2.9 |
| Ingresos por Venta de Bienes y Servicios | 75,255.2 | 6,800.0 | .0 | 82,055.2 | 84,418.1 | -2,362.9 | -2.9 |
| PARTICIPACIONES, APORTACIONES, TRANSFERENCIAS, ASIGNACIONES, SUBSIDIOS Y OTRAS AYUDAS | 1,144,587.9 | 66,337.1 | 6,904.8 | 1,204,020.2 | 1,063,985.5 | 140,034.7 | 11.6 |
| Subsidio | 1,144,587.9 | 66,337.1 | 6,904.8 | 1,204,020.2 | 1,063,985.5 | 140,034.7 | 11.6 |
| OTROS INGRESOS Y BENEFICIOS | .0 | 37,363.6 | .0 | 37,363.6 | 140,444.6 | -103,081.0 | -275.9 |
| Productos | .0 | 17,131.6 | .0 | .0 | 2,508.0 | -2,508.0 | .0 |
| Pasivos que se Generen como Resultado de Erogaciones que se Devengan en el Ejercicio Fiscal pero que queden Pendientes de Liquidar al Cierre del Mismo | .0 | 17,131.6 | .0 | 17,131.6 | 117,463.4 | -100,331.8 | -585.7 |
| Ingresos Diversos | .0 | 20,232.0 | .0 | .0 | 241.2 | -241.2 | 0.0 |
| Disponibilidad Financiera | .0 | 20,232.0 | .0 | 20,232.0 | 20,232.0 | .0 | 0.0 |
| T O T A L | 1,219,843.1 | 110,500.7 | 6,904.8 | 1,323,439.0 | 1,288,848.2 | 34,590.8 | 2.6 |



NOTAS AL PRESUPUESTO DE INGRESOS

INGRESOS

Se tuvo previsto recaudar ingresos por 1 mil 219 millones 843.1 miles de pesos, posteriormente se autorizaron ampliaciones por 103 millones 595.9 miles de pesos, obteniendo un autorizado por 1 mil 323 millones 439 mil pesos, logrando recaudar 1 mil 288 millones 848.2 miles de pesos, por lo que se obtuvo una variación de menos por 34 millones 590.8 miles de pesos, lo que representó el 2.6 por ciento del total autorizado.



H R A E Z

INGRESOS DE GESTIÓN

Se tuvo previsto recaudar ingresos por 75 millones 255.2 miles de pesos, durante el año se obtuvieron ampliaciones por 6 millones 800 mil pesos, obteniendo con ello un autorizado por 82 millones 055.2 miles de pesos, logrando recaudar 84 millones 418.1 miles de pesos, teniendo una variación de más por 2 millones 362.9 miles de pesos, lo que representó el 2.9 por ciento respecto del total autorizado.

PARTICIPACIONES, APORTACIONES, TRANSFERENCIAS, ASIGNACIONES, SUBSIDIOS Y OTRAS AYUDAS

SUBSIDIO

Se tuvo previsto recaudar 1 mil 144 millones 587.9 miles de pesos, durante el año se obtuvieron ampliaciones por 59 millones 432.3 miles de pesos, obteniendo con ello un autorizado por 1 mil 204 millones 020.2 miles de pesos logrando recaudar 1 mil 063 millones 985.5 miles de pesos, teniendo una variación de menos por 140 millones 034.7 miles de pesos, lo que representó el 11.6 por ciento del total autorizado.

OTROS INGRESOS Y BENEFICIOS

En este rubro se tuvieron ampliaciones por 37 millones 363.6 miles de pesos, recaudándose pasivos pendientes de liquidar al cierre del ejercicio por 117 millones 463.4 miles de pesos, así como ingresos financieros por 2 millones 508 mil pesos y Otros Ingresos por 241.2 mil pesos, así como aplicación de disponibilidades por 20 millones 232 mil pesos, por lo que se tuvo una variación de más por 103 millones 81 mil pesos, que representó el 275.9 por ciento respecto al monto previsto.



H R A E Z

Hospital Regional de Alta Especialidad de Zumpango
Estado Analítico del Ejercicio del Presupuesto de Egresos
Clasificación por Objeto del Gasto (Capítulo y Concepto)
Del 1 de Enero al 31 de Diciembre de 2023
(Miles de Pesos)

| Concepto | Egresos | | | | | Subejercicio 6 = (3 - 4) |
|---|--------------------|--------------------------------|--------------------|--------------------|--------------------|-------------------------------|
| | Aprobado | Ampliaciones/ (Reducciones) | Modificado | Devengado | Pagado | |
| | 1 | 2 | 3 = (1 + 2) | 4 | 5 | |
| Servicios Personales | 392,651.2 | .0 | 392,651.2 | 366,477.2 | 366,477.2 | 26,174.0 |
| Remuneraciones al Personal de Carácter Permanente | 136,315.8 | 10,172.6 | 146,488.4 | 142,324.5 | 142,324.5 | 4,163.9 |
| Remuneraciones al Personal de Carácter Transitorio | 6,487.3 | -2,405.6 | 4,081.7 | 4,081.7 | 4,081.7 | .0 |
| Remuneraciones Adicionales y Especiales | 172,260.6 | -15,783.6 | 156,477.0 | 149,095.6 | 149,095.6 | 7,381.4 |
| Seguridad Social | 55,862.8 | 9,083.2 | 64,946.0 | 60,563.6 | 60,563.6 | 4,382.4 |
| Otras Prestaciones Sociales y Económicas | 16,830.8 | -802.7 | 16,028.1 | 8,225.4 | 8,225.4 | 7,802.7 |
| Previsiones | | | .0 | | | .0 |
| Pago de Estímulos a Servidores Públicos | 4,893.9 | -263.9 | 4,630.0 | 2,186.4 | 2,186.4 | 2,443.6 |
| Materiales y Suministros | 166,503.4 | 4,008.5 | 170,511.9 | 152,625.2 | 148,773.9 | 17,886.7 |
| Materiales de Administración, Emisión de Documentos y Artículos Oficiales | 2,775.7 | 1,127.9 | 3,903.6 | 3,865.1 | 3,865.1 | 38.5 |
| Alimentos y Utensilios | 27.9 | -2 | 27.7 | 9.0 | 9.0 | 18.7 |
| Materias Primas y Materiales de Producción y Comercialización | | | .0 | | | .0 |
| Materiales y Artículos de Construcción y de Reparación | 54.5 | 4.4 | 58.9 | 58.9 | 58.9 | .0 |
| Productos Químicos, Farmacéuticos y de Laboratorio | 154,804.0 | 5,388.1 | 160,192.1 | 142,805.6 | 138,954.3 | 17,386.5 |
| Combustibles, Lubricantes y Aditivos | 640.6 | -129.6 | 511.0 | 321.7 | 321.7 | 189.3 |
| Vestuario, Blancos, Prendas de Protección y Artículos Deportivos | 2,279.7 | -1,542.1 | 737.6 | 737.6 | 737.6 | .0 |
| Materiales y Suministros Para Seguridad | | | .0 | | | .0 |
| Herramientas, Refacciones y Accesorios Menores | 5,921.0 | -840.0 | 5,081.0 | 4,827.3 | 4,827.3 | 253.7 |
| Servicios Generales | 660,183.5 | 82,455.8 | 742,639.3 | 742,631.3 | 629,019.2 | 8.0 |
| Servicios Básicos | 13,105.6 | 3,743.0 | 16,848.6 | 16,847.6 | 15,317.2 | 1.0 |
| Servicios de Arrendamiento | 105.9 | 342.3 | 448.2 | 445.7 | 445.7 | 2.5 |
| Servicios Profesionales, Científicos, Técnicos y Otros Servicios | 644.6 | 2,365.3 | 3,009.9 | 3,009.9 | 2,862.4 | .0 |
| Servicios Financieros, Bancarios y Comerciales | 1,835.3 | 546.9 | 2,382.2 | 2,382.2 | 2,382.2 | .0 |
| Servicios de Instalación, Reparación, Mantenimiento y Conservación | 9,529.0 | 10,272.4 | 19,801.4 | 19,801.2 | 16,497.1 | .2 |
| Servicios de Comunicación Social y Publicidad | 61.9 | 219.3 | 281.2 | 281.2 | 281.2 | .0 |
| Servicios de Traslado y Viáticos | 129.6 | -6.0 | 123.6 | 123.6 | 123.6 | .0 |
| Servicios Oficiales | 101.5 | -46.2 | 55.3 | 55.3 | 55.3 | .0 |
| Otros Servicios Generales | 634,670.1 | 65,018.8 | 699,688.9 | 699,684.6 | 591,054.5 | 4.3 |
| Transferencias, Asignaciones, Subsidios y Otras Ayudas | .0 | .0 | .0 | .0 | .0 | .0 |
| Transferencias Internas y Asignaciones al Sector Público | | | .0 | | | .0 |
| Transferencias al Resto del Sector Público | | | .0 | | | .0 |
| Subsidios y Subvenciones | | | .0 | | | .0 |
| Ayudas Sociales | | | .0 | | | .0 |
| Pensiones y Jubilaciones | | | .0 | | | .0 |
| Transferencias a Fideicomisos, Mandatos y Otros Análogos | | | .0 | | | .0 |
| Transferencias a la Seguridad Social | | | .0 | | | .0 |
| Donativos | | | .0 | | | .0 |
| Transferencias al Exterior | | | .0 | | | .0 |
| Bienes Muebles, Inmuebles e Intangibles | 505.0 | .0 | 505.0 | 373.5 | 373.5 | 131.5 |
| Mobiliario y Equipo de Administración | | 86.4 | 86.4 | 86.4 | 86.4 | .0 |
| Mobiliario y Equipo Educativo y Recreativo | | | .0 | | | .0 |
| Equipo e Instrumental Médico y de Laboratorio | | 287.1 | 287.1 | 287.1 | 287.1 | .0 |
| Vehículos y Equipo de Transporte | | | .0 | | | .0 |
| Equipo de Defensa y Seguridad | | | .0 | | | .0 |
| Maquinaria, Otros Equipos y Herramientas | 505.0 | -373.5 | 131.5 | | | 131.5 |
| Activos Biológicos | | | .0 | | | .0 |
| Bienes Inmuebles | | | .0 | | | .0 |
| Activos Intangibles | | | .0 | | | .0 |
| Inversión Pública | .0 | .0 | .0 | .0 | .0 | .0 |
| Obra Pública en Bienes de Dominio Público | | | .0 | | | .0 |
| Obra Pública en Bienes Propios | | | .0 | | | .0 |
| Proyectos Productivos y Acciones de Fomento | | | .0 | | | .0 |
| Inversiones Financieras y Otras Provisiones | .0 | .0 | .0 | .0 | .0 | .0 |
| Inversiones Para el Fomento de Actividades Productivas | | | .0 | | | .0 |
| Acciones y Participaciones de Capital | | | .0 | | | .0 |
| Compra de Títulos y Valores | | | .0 | | | .0 |
| Concesión de Préstamos | | | .0 | | | .0 |
| Inversiones en Fideicomisos, Mandatos y Otros Análogos | | | .0 | | | .0 |
| Otras Inversiones Financieras | | | .0 | | | .0 |
| Provisiones para Contingencias y Otras Erogaciones Especiales | | | .0 | | | .0 |
| Participaciones y Aportaciones | .0 | .0 | .0 | .0 | .0 | .0 |
| Participaciones | | | .0 | | | .0 |
| Aportaciones | | | .0 | | | .0 |
| Convenios | | | .0 | | | .0 |
| Deuda Pública | .0 | 17,131.6 | 17,131.6 | 16,174.7 | 16,174.7 | 956.9 |
| Amortización de la Deuda Pública | | | .0 | | | .0 |
| Intereses de la Deuda Pública | | | .0 | | | .0 |
| Comisiones de la Deuda Pública | | | .0 | | | .0 |
| Gastos de la Deuda Pública | | | .0 | | | .0 |
| Costo por Coberturas | | | .0 | | | .0 |
| Apoyos Financieros | | | .0 | | | .0 |
| Adeudos de Ejercicios Fiscales Anteriores | | 17,131.6 | 17,131.6 | 16,174.7 | 16,174.7 | 956.9 |
| Total del Gasto | 1,219,843.1 | 103,595.9 | 1,323,439.0 | 1,278,281.9 | 1,160,818.5 | 45,157.1 |



H R A E Z

Hospital Regional de Alta Especialidad de Zumpango
Estado Analítico del Ejercicio del Presupuesto de Egresos
Clasificación Económica (por Tipo de Gasto)
Del 1 de Enero al 31 de Diciembre de 2023
(Miles de Pesos)

| Concepto | Egresos | | | | | Subejercicio |
|---|--------------------|--------------------------------|--------------------|--------------------|--------------------|-----------------|
| | Aprobado | Ampliaciones/ (Reducciones) | Modificado | Devengado | Pagado | |
| | 1 | 2 | 3 = (1 + 2) | 4 | 5 | |
| Gasto Corriente | 1,219,338.1 | 86,464.3 | 1,305,802.4 | 1,261,733.7 | 1,144,270.3 | 44,068.7 |
| Gasto de Capital | 505.0 | | 505.0 | 373.5 | 373.5 | 131.5 |
| Amortización de la Deuda y Disminución de Pasivos | | 17,131.6 | 17,131.6 | 16,174.7 | 16,174.7 | 956.9 |
| Pensiones y Jubilaciones | | | - | | | 0.0 |
| Participaciones | | | - | | | 0.0 |
| Total del Gasto | 1,219,843.1 | 103,595.9 | 1,323,439.0 | 1,278,281.9 | 1,160,818.5 | 45,157.1 |

Hospital Regional de Alta Especialidad de Zumpango
Estado Analítico del Ejercicio del Presupuesto de Egresos
Clasificación Administrativa
Del 1 de Enero al 31 de Diciembre de 2023
(Miles de Pesos)

| Concepto | Egresos | | | | | Subejercicio |
|---|--------------------|--------------------------------|--------------------|--------------------|--------------------|-----------------|
| | Aprobado | Ampliaciones/ (Reducciones) | Modificado | Devengado | Pagado | |
| | 1 | 2 | 3 = (1 + 2) | 4 | 5 | |
| Entidades Paraestatales y Fideicomisos No Empresariales y No Financieros | 1,219,843.1 | 103,595.9 | 1,323,439.0 | 1,278,281.9 | 1,160,818.5 | 45,157.1 |
| Instituciones Públicas de Seguridad Social | | | - | | | - |
| Entidades Paraestatales Empresariales No Financieras con Participación Estatal Mayoritaria | | | - | | | - |
| Fideicomisos Empresariales No Financieros con Participación Estatal Mayoritaria | | | - | | | - |
| Entidades Paraestatales Empresariales Financieras Monetarias con Participación Estatal Mayoritaria | | | - | | | - |
| Entidades Paraestatales Empresariales Financieras No Monetarias con Participación Estatal Mayoritaria | | | - | | | - |
| Fideicomisos Financieros Públicos con Participación Estatal Mayoritaria | | | - | | | - |
| Total del Gasto | 1,219,843.1 | 103,595.9 | 1,323,439.0 | 1,278,281.9 | 1,160,818.5 | 45,157.1 |

Hospital Regional de Alta Especialidad de Zumpango
Estado Analítico del Ejercicio del Presupuesto de Egresos
Clasificación Administrativa
Del 1 de Enero al 31 de Diciembre de 2023
(Miles de Pesos)

| Concepto | Egresos | | | | | Subejercicio |
|---|--------------------|--------------------------------|--------------------|--------------------|--------------------|-----------------|
| | Aprobado | Ampliaciones/ (Reducciones) | Modificado | Devengado | Pagado | |
| | 1 | 2 | 3 = (1 + 2) | 4 | 5 | |
| 208CO4 Hospital Regional de Alta Especialidad de Zumpango | 1,219,843.1 | 103,595.9 | 1,323,439.0 | 1,278,281.9 | 1,160,818.5 | 45,157.1 |
| Total del Gasto | 1,219,843.1 | 103,595.9 | 1,323,439.0 | 1,278,281.9 | 1,160,818.5 | 45,157.1 |



H R A E Z

Hospital Regional de Alta Especialidad de Zumpango
Estado Analítico del Ejercicio del Presupuesto de Egresos
Clasificación Administrativa
Del 1 de Enero al 31 de Diciembre de 2023
(Miles de Pesos)

| Concepto | Egresos | | | | | Subejercicio |
|------------------------|--------------------|--------------------------------|--------------------|--------------------|--------------------|-----------------|
| | Aprobado | Ampliaciones/ (Reducciones) | Modificado | Devengado | Pagado | |
| | 1 | 2 | 3 = (1 + 2) | 4 | 5 | |
| Poder Ejecutivo | 1,219,843.1 | 103,595.9 | 1,323,439.0 | 1,278,281.9 | 1,160,818.5 | 45,157.1 |
| Poder Legislativo | | | - | | | - |
| Poder Judicial | | | - | | | - |
| Órganos Autónomos | | | - | | | - |
| Total del Gasto | 1,219,843.1 | 103,595.9 | 1,323,439.0 | 1,278,281.9 | 1,160,818.5 | 45,157.1 |

Hospital Regional de Alta Especialidad de Zumpango
Estado Analítico del Ejercicio del Presupuesto de Egresos
Clasificación Funcional (Finalidad y Función)
Del 1 de Enero al 31 de Diciembre de 2023
(Miles de Pesos)

| Concepto | Egresos | | | | | Subejercicio |
|---|--------------------|--------------------------------|--------------------|--------------------|--------------------|-----------------|
| | Aprobado | Ampliaciones/ (Reducciones) | Modificado | Devengado | Pagado | |
| | 1 | 2 | 3 = (1 + 2) | 4 | 5 | |
| Gobierno | 2,747.2 | - 1.4 | 2,745.8 | 2,745.8 | 2,745.8 | - |
| Legislación | | | - | | | - |
| Justicia | | | - | | | - |
| Coordinación de la Política de Gobierno | 2,747.2 | - 1.4 | 2,745.8 | 2,745.8 | 2,745.8 | - |
| Relaciones Exteriores | | | - | | | - |
| Asuntos Financieros y Hacendarios | | | - | | | - |
| Seguridad Nacional | | | - | | | - |
| Asuntos de Orden Público y de Seguridad Interior | | | - | | | - |
| Otros Servicios Generales | | | - | | | - |
| Desarrollo Social | 1,217,095.9 | 86,465.7 | 1,303,561.6 | 1,259,361.4 | 1,141,898.0 | 44,200.2 |
| Protección Ambiental | | | - | | | - |
| Vivienda y Servicios a la Comunidad | | | - | | | - |
| Salud | 1,217,095.9 | 86,465.7 | 1,303,561.6 | 1,259,361.4 | 1,141,898.0 | 44,200.2 |
| Recreación, Cultura y Otras Manifestaciones Sociales | | | - | | | - |
| Educación | | | - | | | - |
| Protección Social | | | - | | | - |
| Otros Asuntos Sociales | | | - | | | - |
| Desarrollo Económico | - | - | - | - | - | - |
| Asuntos Económicos, Comerciales y Laborales en General | | | - | | | - |
| Agropecuaria, Silvicultura, Pesca y Caza | | | - | | | - |
| Combustibles y Energía | | | - | | | - |
| Minería, Manufacturas y Construcción | | | - | | | - |
| Transporte | | | - | | | - |
| Comunicaciones | | | - | | | - |
| Turismo | | | - | | | - |
| Ciencia, Tecnología e Innovación | | | - | | | - |
| Otras Industrias y Otros Asuntos Económicos | | | - | | | - |
| Otras no Clasificadas en Funciones Anteriores | - | 17,131.6 | 17,131.6 | 16,174.7 | 16,174.7 | 956.9 |
| Transacciones de la Deuda Pública / Costo Financiero de la Deuda | | | - | | | - |
| Transferencias, Participaciones y Aportaciones entre Diferentes Niveles y Órdenes de Gobierno | | | - | | | - |
| Saneamiento del Sistema Financiero | | | - | | | - |
| Adeudos de Ejercicios Fiscales Anteriores | | 17,131.6 | 17,131.6 | 16,174.7 | 16,174.7 | 956.9 |
| Total del Gasto | 1,219,843.1 | 103,595.9 | 1,323,439.0 | 1,278,281.9 | 1,160,818.5 | 45,157.1 |



HRAEZ

**Hospital Regional de Alta Especialidad de Zumpango
Endeudamiento Neto
Del 1 de Enero al 31 de Diciembre de 2023
(Miles de Pesos)**

| Identificación de Crédito o Instrumento | Contratación/Colocación | Amortización | Endeudamiento Neto |
|--|-------------------------|--------------|--------------------|
| | A | B | C = A - B |
| Créditos Bancarios | | | |
| | | | - |
| | | | - |
| | | | - |
| | | | - |
| | | | - |
| | | | - |
| Total Créditos Bancarios | - | - | - |
| Otros Instrumentos de Deuda | | | |
| | | | - |
| | | | - |
| | | | - |
| | | | - |
| | | | - |
| Total Otros Instrumentos de Deuda | - | - | - |
| TOTAL | - | - | - |

**Hospital Regional de Alta Especialidad de Zumpango
Intereses de la Deuda
Del 1 de Enero al 31 de Diciembre de 2023
(Miles de Pesos)**

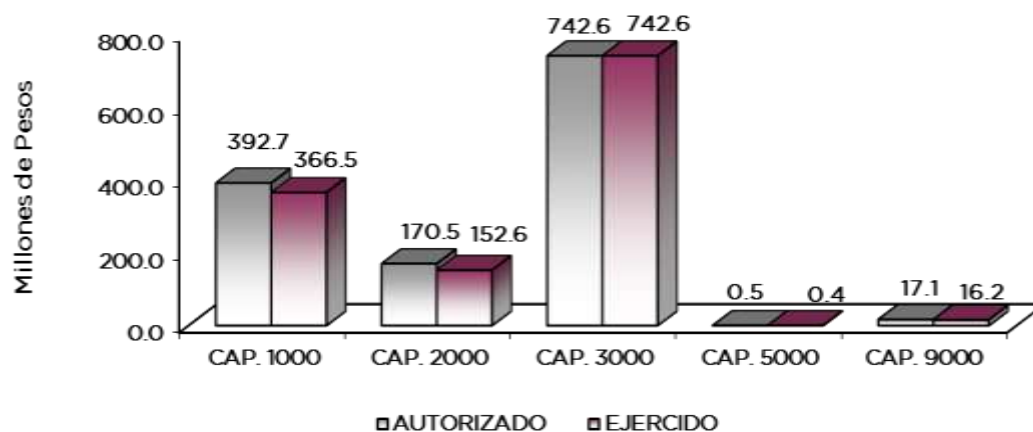
| Identificación de Crédito o Instrumento | Devengado | Pagado |
|--|-----------|--------|
| Créditos Bancarios | | |
| | | |
| | | |
| | | |
| | | |
| | | |
| Total de Intereses de Créditos Bancarios | - | - |
| Otros Instrumentos de Deuda | | |
| | | |
| | | |
| | | |
| | | |
| Total de Intereses de Otros Instrumentos de Deuda | - | - |
| TOTAL | - | - |



H R A E Z

Hospital Regional de Alta Especialidad de Zumpango
EGRESOS POR CAPÍTULO
(Miles de Pesos)

| EGRESOS | PRESUPUESTO 2023 | | | | EJERCIDO | VARIACIÓN | |
|---|--------------------|-------------------------------|-------------------------------|--------------------|--------------------|-----------------|------------|
| | AUTORIZADO | ASIGNACIONES Y/O AMPLIACIONES | REDUCCIONES Y/O DISMINUCIONES | TOTAL AUTORIZADO | | IMPORTE | % |
| Servicios Personales | 392,651.2 | 24,689.1 | 24,689.1 | 392,651.2 | 366,477.2 | 26,174.0 | 6.7 |
| Materiales y Suministros | 166,503.4 | 39,284.6 | 35,276.1 | 170,511.9 | 152,625.2 | 17,886.7 | 10.5 |
| Servicios Generales | 660,183.5 | 92,106.5 | 9,650.7 | 742,639.3 | 742,631.3 | 8.0 | .0 |
| Bienes Muebles, Inmuebles e Intangibles | 505.0 | 373.5 | 373.5 | 505.0 | 373.5 | 131.5 | 26.0 |
| Deuda Pública | 0.0 | 17,131.6 | 0.0 | 17,131.6 | 16,174.7 | 956.9 | 5.6 |
| T O T A L | 1,219,843.1 | 173,585.3 | 69,989.4 | 1,323,439.0 | 1,278,281.9 | 45,157.1 | 3.4 |



NOTAS AL PRESUPUESTO DE EGRESOS

Egresos

Se tuvo un presupuesto inicial autorizado de 1 mil 219 millones 843.1 miles de pesos, presentando ampliaciones y traspasos netos, por un importe de 103 millones 595.9 mil pesos, con lo que se determinó un presupuesto total modificado de 1 mil 323 millones 439 mil pesos, de los cuales se ejercieron 1 mil 278 millones 281.9 miles de pesos, obteniendo una variación de 45 millones 157.1 miles de pesos, que representó el 3.4 por ciento respecto al monto autorizado.

Servicios Personales

El presupuesto autorizado inicial de este capítulo fue de 392 millones 651.2 miles de pesos, de los cuales se ejercieron 366 millones 477.2 miles de pesos, obteniendo un subejercido de 26 millones 174 mil pesos, lo que representó el 6.7 por ciento respecto al monto autorizado.

H R A E Z

Materiales Y Suministros

El presupuesto autorizado inicial de este capítulo fue por un monto de 166 millones 503.4 miles de pesos, con ampliaciones y traspasos netos por 4 millones 008.5 miles de pesos, obteniendo un presupuesto modificado de 170 millones 511.9 miles de pesos, de los cuales se ejercieron 152 millones 625.2 miles de pesos, obteniendo un subejercido de 17 millones 886.7 miles de pesos, lo que representó el 10.5 por ciento respecto al monto autorizado.

Servicios Generales

Se tuvo un monto autorizado inicial de 660 millones 183.5 miles de pesos, con ampliaciones y traspasos netos por 82 millones 455.8 miles de pesos, obteniendo un presupuesto modificado de 742 millones 639.3 miles de pesos, de los cuales se ejercieron 742 millones 631.3 miles de pesos, obteniendo un subejercido de 8 mil pesos.

Bienes Muebles, Inmuebles E Intangibles

Se tuvo un monto autorizado inicial de 505 mil pesos, de los cuales se ejercieron 373.5 miles de pesos, obteniendo un subejercido de 131.5 miles de pesos, lo que representó el 26 por ciento respecto al monto autorizado.

Deuda Pública

Se autorizó una ampliación para el pago de pasivos derivados de erogaciones devengadas y pendientes de ejercicios fiscales anteriores por un importe de 17 millones 131.6 miles de pesos, de los cuales se ejerció la cantidad de 16 millones 174.7 miles de pesos, obteniendo un subejercido de 956.9 miles de pesos, lo que representó el 5.6 por ciento respecto al monto autorizado.

INFORMACIÓN PRESUPUESTAL

**Hospital Regional de Alta Especialidad de Zumpango
EGRESOS POR OBJETO DEL GASTO
(Miles de Pesos)**

| CAPÍTULO Y OBJETO DEL GASTO | PRESUPUESTO 2023 | | | | EJERCIDO | VARIACIÓN |
|--|------------------|-------------------------------|-------------------------------|------------------|------------------|-----------------|
| | AUTORIZADO | ASIGNACIONES Y/O AMPLIACIONES | REDUCCIONES Y/O DISMINUCIONES | TOTAL AUTORIZADO | | |
| SERVICIOS PERSONALES | 392,651.2 | 24,689.1 | 24,689.1 | 392,651.2 | 366,477.2 | 26,174.0 |
| Sueldo Base | 136,315.8 | 10,208.4 | 35.8 | 146,488.4 | 142,324.5 | 4,163.9 |
| Becas para Médicos Residentes | 6,487.3 | 21.6 | 2,427.2 | 4,081.7 | 4,081.7 | |
| Prima por Años de Servicio | 1,345.3 | 261.2 | 3.4 | 1,603.1 | 1,603.1 | |
| Prima Vacacional | 10,514.8 | 145.8 | 891.0 | 9,769.6 | 9,483.8 | 285.8 |
| Aguinaldo | 26,192.0 | 872.0 | 1,550.8 | 25,513.2 | 24,321.8 | 1,191.4 |
| Compensación por Riesgo Profesional | 21,226.2 | | 3,025.1 | 18,201.1 | 16,329.9 | 1,871.2 |
| Compensación por Retabulación | 10,059.2 | 221.9 | 3,107.6 | 7,173.5 | 7,170.7 | 2.8 |
| Gratificación | 89,379.9 | | 9,665.2 | 79,714.7 | 76,200.0 | 3,514.7 |
| Gratificación por Convenio | 12,320.6 | 932.6 | 955.1 | 12,298.1 | 11,782.6 | 515.5 |
| Gratificación por Productividad | 1,222.7 | 981.1 | | 2,203.8 | 2,203.8 | |
| Aportaciones de Servicio de Salud | 25,520.8 | 11.8 | 120.0 | 25,412.6 | 23,521.6 | 1,891.0 |
| Aportaciones al Sistema Solidario de Reparto | 19,146.9 | | 600.0 | 18,546.9 | 17,453.0 | 1,093.9 |
| Aportaciones del Sistema de Capitalización individual | 4,818.3 | | 170.0 | 4,648.3 | 4,284.2 | 364.1 |
| Aportaciones para Financiar los Gastos Generales de Administración del ISSEMyM | 2,815.6 | | | 2,615.6 | | 557.5 |
| Aportaciones para Riesgo de Trabajo | 3,255.5 | 10,432.7 | 200.0 | 13,416.9 | 2,058.1 | |
| Seguros y Fianzas | 305.7 | | 271.3 | 305.7 | 13,193.2 | 223.7 |
| Cuotas para Fondo de Retiro | 4,369.8 | | 254.5 | 4,115.3 | 53.5 | 252.2 |
| Seguro de Separación Individualizado | 1,238.3 | | 111.7 | 4,115.3 | 3,978.7 | 136.6 |
| Liquidaciones por Indemnizaciones, por Sueldos y Salarios Caidos | | 429.8 | | 1,126.6 | 819.0 | 307.6 |
| Día del Maestro y del Servidor Público | 7,358.5 | | 429.8 | 7,358.5 | 429.8 | |
| Despensa | 3,864.2 | | 866.3 | 2,997.9 | 2,997.9 | |
| Reconocimiento a Servidores Públicos | 2,469.0 | | | 2,469.0 | 25.4 | 2,443.6 |
| Estímulos por Puntualidad y Asistencia | 2,424.8 | 170.2 | 434.1 | 2,160.9 | 2,160.9 | |
| MATERIALES Y SUMINISTROS | 166,503.4 | 39,284.6 | 35,276.1 | 170,511.9 | 152,625.2 | 17,886.7 |
| Materiales y Útiles de Oficina | 814.7 | 120.7 | 238.0 | 697.4 | 659.5 | 37.9 |
| Enseres de Oficina | 179.3 | 446.3 | 177.5 | 448.1 | 447.7 | 0.4 |
| Materiales y Útiles para el Procesamiento en Equipos y Bienes Informáticos | 1,650.2 | 1,174.3 | 68.0 | 2,756.5 | 2,756.4 | 0.1 |
| Material y Enseres de Limpieza | | 1.5 | | 1.5 | 1.5 | |
| Material Didáctico | 85.0 | | 85.0 | | | |



H R A E Z

| CAPÍTULO Y OBJETO DEL GASTO | P R E S U P U E S T O 2 0 2 3 | | | | | VARIACIÓN |
|---|-------------------------------|-------------------------------|-------------------------------|--------------------|--------------------|-----------------|
| | AUTORIZADO | ASIGNACIONES Y/O AMPLIACIONES | REDUCCIONES Y/O DISMINUCIONES | TOTAL AUTORIZADO | EJERCIDO | |
| Material para Identificación y Registro | 46.5 | | 46.5 | | | |
| Productos Alimenticios para Personas | 27.9 | | .2 | 27.7 | 9.0 | 18.7 |
| Material Eléctrico y Electrónico | 51.2 | 9.8 | 39.4 | 21.6 | 21.7 | -0.1 |
| Material de Señalización | 3.3 | | 3.3 | | | |
| Árboles y Plantas de Ornato | | 37.2 | | 37.2 | 37.2 | |
| Medicinas y Productos Farmacéuticos | 61,912.6 | 2,487.0 | 21,731.5 | 42,668.1 | 35,177.3 | 7,490.8 |
| Materiales, Accesorios y Suministros Médicos | 77,058.9 | 29,027.0 | 3,805.6 | 102,280.3 | 93,129.3 | 9,151.0 |
| Materiales, Accesorios y Suministros de Laboratorio | 15,832.5 | 3,270.2 | 3,860.1 | 15,242.6 | 14,497.9 | 744.7 |
| Otros productos Químicos | | 1.1 | | 1.1 | 1.1 | |
| Combustibles, Lubricantes y Aditivos | 640.6 | | 129.5 | 511.1 | 321.7 | 189.4 |
| Vestuario y Uniformes | 2,279.7 | | 1,655.8 | 623.9 | 623.8 | 0.1 |
| Bancos y Otros Productos Textiles | | 113.8 | | 113.8 | 113.8 | |
| Refacciones, Accesorios y Herramientas | 90.0 | 232.5 | 90.0 | 232.5 | 232.5 | |
| Refacciones y Accesorios Menores de Edificios | 1.2 | 10.0 | 1.2 | 10.0 | 10.0 | |
| Refacciones y Accesorios para Equipo de Cómputo | 2,141.4 | 15.3 | 1,331.8 | 824.9 | 588.2 | 236.7 |
| Refacciones y Accesorios Menores de Equipo e Instrumental Médico y de Laboratorio | 3,650.9 | | | 3,796.6 | | 12.4 |
| Refacciones y Accesorios Menores para Equipo de Transporte | | 2,158.4 | 2,012.7 | | 3,784.2 | |
| Otros Enseres | 37.5 | 3.8 | | 3.8 | 3.8 | |
| | | 175.7 | | 213.2 | 208.6 | 4.6 |
| SERVICIOS GENERALES | 660,183.5 | 92,106.5 | 9,650.7 | 742,639.3 | 742,631.3 | 8.0 |
| Servicio de Energía Eléctrica | 7,766.0 | 4,059.1 | 1,034.6 | 10,790.5 | 10,789.8 | 0.7 |
| Gas | 1,529.0 | 483.1 | 342.4 | 1,669.7 | 1,669.7 | |
| Servicio de Agua | 2,430.2 | 983.7 | 294.6 | 3,119.3 | 3,119.3 | |
| Servicio de Telefonía Convencional | 215.3 | 60.4 | 37.7 | 238.0 | 238.0 | |
| Servicios de Acceso a Internet | 1,163.6 | 23.2 | 194.1 | 992.7 | 992.7 | |
| Servicio Postal y Telegráfico | 1.5 | 13.8 | .4 | 14.9 | 14.6 | 0.3 |
| Servicios de información mediante telecomunicaciones especializadas | | 23.5 | | 23.5 | 23.5 | |
| Arrendamiento de equipo e instrumental medico y de laboratorio | 105.9 | 374.7 | 32.4 | 448.2 | 445.8 | 2.4 |
| Asesorías Asociadas a Convenios o Acuerdos | | 125.0 | | 125.0 | 125.0 | |
| Servicios Informáticos | 101.2 | 2,613.7 | 27.6 | 2,687.3 | 2,687.4 | -0.1 |
| Capacitación | 527.5 | .5 | 496.8 | 31.2 | 31.2 | |
| Servicios de Apoyo Administrativo y Fotocopiado | | 137.3 | | 137.3 | 137.3 | |
| Impresiones de Documentos Oficiales para la Prestación de Servicios Públicos, Identificación, Formatos Administrativos y Fiscal | .8 | | | 20.5 | | |
| Servicios de Impresión de Documentos Oficiales | 15.1 | 20.2 | .5 | 20.5 | 20.5 | |
| Servicios Bancarios y Financieros | 351.7 | 2.7 | 9.4 | 8.4 | 8.4 | |
| Gastos inherentes a la recaudación | 628.7 | 126.6 | 50.6 | 427.7 | 427.7 | |
| Seguros y Fianzas | 854.9 | 633.4 | 374.1 | 888.0 | 888.1 | -0.1 |
| Reparación, Mantenimiento e Instalación de Mobiliario y Equipo de Oficina | | 245.2 | 33.6 | 1,066.5 | 1,066.4 | 0.1 |
| Reparación, Instalación y Mantenimiento de Equipo Médico y de Laboratorio | 9,408.6 | 112.0 | | 112.0 | 112.0 | |
| Reparación y Mantenimiento de Vehículos Terrestres, Aéreos y Lacustres | 120.4 | 12,712.7 | 2,635.0 | 19,486.3 | 19,486.0 | 0.3 |
| Reparación, Instalación y Mantenimiento de Máquinaria, Equipo Instrumental y Diversos | | 85.7 | 47.1 | 159.0 | 158.9 | 0.1 |
| Publicaciones Oficiales y de Información en General para Difusión | 61.9 | 44.2 | | 44.2 | 44.2 | |
| Gastos de Traslado por Vía Terrestre | 6.7 | 261.0 | 41.7 | 281.2 | 281.2 | |
| Otros Servicios de Traslado y Hospedaje | 123.0 | 2.7 | 6.1 | 3.3 | 3.2 | 0.1 |
| Gastos de Ceremonias Oficiales y de Orden Social | 101.5 | 33.6 | 36.2 | 120.4 | 120.4 | |
| Otros Impuestos y Derechos | 35.2 | 43.1 | 89.3 | 55.3 | 55.3 | |
| Impuesto sobre Erogaciones por Remuneraciones al Trabajo Personal | 8,207.1 | 45.9 | 31.1 | 50.0 | 45.7 | 4.3 |
| Gastos de Servicios Menores | 21.1 | 2,095.6 | 1,044.2 | 9,258.5 | 9,258.5 | |
| Estudios y Análisis Clínicos | | 177.5 | 9.4 | 189.2 | 189.2 | |
| Subcontratación de Servicios con Terceros | 6.6 | 3.5 | | 3.5 | 3.5 | |
| Proyectos para prestación de servicios | 626,400.0 | 78.8 | 6.7 | 78.7 | 78.8 | -0.1 |
| | | 66,484.1 | 2,775.1 | 690,109.0 | 690,109.0 | |
| BIENES MUEBLES, INMUEBLES E INTANGIBLES | 505.0 | 373.5 | 373.5 | 505.0 | 373.5 | 131.5 |
| Muebles y Enseres | | 10.1 | | 10.1 | 10.1 | |
| Bienes Informáticos | | 76.3 | | 76.3 | 76.3 | |
| Equipo Médico y de Laboratorio | | 287.1 | | 287.1 | 287.1 | |
| Equipos de Generación Eléctrica, Aparatos y Accesorios Eléctricos | 505.0 | | 373.5 | 131.5 | | 131.5 |
| DEUDA PÚBLICA | | 17,131.6 | | 17,131.6 | 16,174.7 | 956.9 |
| Por el Ejercicio Inmediato Anterior | | 17,131.6 | | 17,131.6 | 16,174.7 | 956.9 |
| T O T A L | 1,219,843.1 | 173,585.3 | 69,989.4 | 1,323,439.0 | 1,278,281.9 | 45,157.1 |



INFORMACIÓN PROGRAMÁTICA



HRAEZ



H R A E Z

Hospital Regional de Alta Especialidad de Zumpango
Gasto por Categoría Programática
Del 1 de Enero al 31 de Diciembre de 2023
(Miles de Pesos)

| Concepto | Egresos | | | | | Subejercicio |
|--|-------------|--------------------------------|-------------|-------------|-------------|--------------|
| | Aprobado | Ampliaciones/ (Reducciones) | Modificado | Devengado | Pagado | |
| | 1 | 2 | 3=(1 + 2) | 4 | 5 | |
| Programas | 1,219,843.1 | 86,464.3 | 1,306,307.4 | 1,262,107.2 | 1,144,643.8 | 44,200.2 |
| Subsidios: Sector Social y Privado o Entidades Federativas y Municipios | - | - | - | - | - | - |
| Sujetos a Reglas de Operación | | | - | | | - |
| Otros Subsidios | | | - | | | - |
| Desempeño de las Funciones | 1,219,843.1 | 86,464.3 | 1,306,307.4 | 1,262,107.2 | 1,144,643.8 | 44,200.2 |
| Prestación de Servicios Públicos | 1,219,843.1 | 86,464.3 | 1,306,307.4 | 1,262,107.2 | 1,144,643.8 | 44,200.2 |
| Provisión de Bienes Públicos | | | - | | | - |
| Planeación, Seguimiento y Evaluación de Políticas Públicas | | | - | | | - |
| Promoción y Fomento | | | - | | | - |
| Regulación y Supervisión | | | - | | | - |
| Funciones de las Fuerzas Armadas (Únicamente Gobierno Federal) | | | - | | | - |
| Específicos | | | - | | | - |
| Proyectos de Inversión | | | - | | | - |
| Administrativos y de Apoyo | - | - | - | - | - | - |
| Apoyo al Proceso Presupuestario y para Mejorar la Eficiencia Institucional | | | - | | | - |
| Apoyo a la Función Pública y al Mejoramiento de la Gestión | | | - | | | - |
| Operaciones Ajenas | | | - | | | - |
| Compromisos | - | - | - | - | - | - |
| Obligaciones de Cumplimiento de Resolución Jurisdiccional | | | - | | | - |
| Desastres Naturales | | | - | | | - |
| Obligaciones | - | - | - | - | - | - |
| Pensiones y Jubilaciones | | | - | | | - |
| Aportaciones a la Seguridad Social | | | - | | | - |
| Aportaciones a Fondos de Estabilización | | | - | | | - |
| Aportaciones a Fondos de Inversión y Reestructura de Pensiones | | | - | | | - |
| Programa de Gasto Federalizado (Gobierno Federal) | - | - | - | - | - | - |
| Gasto Federalizado | | | - | | | - |
| Participaciones a Entidades Federativas y Municipios | | | - | | | - |
| Costo Financiero, Deuda o Apoyos a Deudores y Ahorradores de la Banca | | | - | | | - |
| Adeudos de Ejercicios Fiscales Anteriores | | 17,131.6 | 17,131.6 | 16,174.7 | 16,174.7 | 956.9 |
| Total del Gasto | 1,219,843.1 | 103,595.9 | 1,323,439.0 | 1,278,281.9 | 1,160,818.5 | 45,157.1 |



H R A E Z

El Plan de Desarrollo del Estado de México 2017-2023, es un instrumento prospectivo con una visión hacia 2030. En él se concentran las bases para la elaboración de los programas sectoriales, especiales y regionales que delinearán de manera más puntual y detallada los pasos para el cumplimiento de los objetivos establecidos, así como los planes específicos de inversión que permitirán realizar la proyección de los recursos financieros. Este esfuerzo colectivo plasma los retos y desafíos de la agenda gubernamental con un profundo sentido de responsabilidad y con el compromiso de lograr un desarrollo democrático.

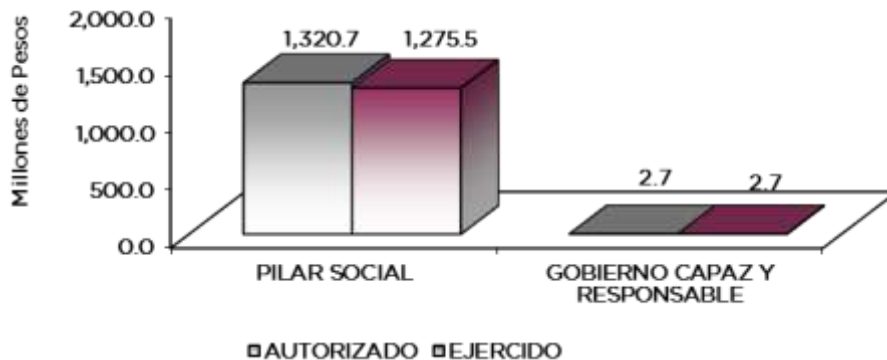
PILAR SOCIAL

Programas de nueva generación para disminuir la desigualdad. El Gobierno del Estado de México considera prioritario desarrollar y conservar familias fuertes, promover el empleo y proteger el ingreso, particularmente el de las mujeres. En correspondencia con la Agenda 2030, el logro de estos propósitos influirá directa e indirectamente el cumplimiento de las metas globales que contribuirán a disminuir la pobreza y el hambre; procurarán el acceso a una vivienda y a servicios básicos adecuados; reducirán las desigualdades y la discriminación; promoverán una educación inclusiva, equitativa y de calidad; así como una vida sana y en general el bienestar. Diagnóstico: Pobreza y Hambre en el Estado de México.

GOBIERNO CAPAZ Y RESPONSABLE

El reto de los gobiernos actuales versa sobre la eficacia en solucionar los problemas endémicos que aquejan a las sociedades modernas y uno de los mayores retos es hacerlo con apego al Estado de Derecho, ya que éste aporta las normas y los valores fundamentales que rigen la convivencia social, así como los derechos y obligaciones de los actores sociales y políticos.

| Hospital Regional de Alta Especialidad de Zumpango | | | | | | | | |
|--|--------------------|-------------------------------|-------------------------------|--------------------|--------------------|-----------------|------------|---|
| EGRESOS POR PILAR Y/O EJE TRANSVERSAL | | | | | | | | |
| (Miles de Pesos) | | | | | | | | |
| PILAR Y/O EJE TRANSVERSAL | AUTORIZADO | P R E S U P U E S T O 2 0 2 3 | | | TOTAL AUTORIZADO | EJERCIDO | VARIACIÓN | |
| | | ASIGNACIONES Y/O AMPLIACIONES | REDUCCIONES Y/O DISMINUCIONES | | | | IMPORTE | % |
| Pilar Social | 1,217,095.9 | 173,472.3 | 69,875.0 | 1,320,693.2 | 1,275,536.1 | 45,157.1 | 3.4 | |
| Gobierno Capaz y Responsable | 2,747.2 | 113.0 | 114.4 | 2,745.8 | 2,745.8 | .0 | .0 | |
| T O T A L | 1,219,843.1 | 173,585.3 | 69,989.4 | 1,323,439.0 | 1,278,281.9 | 45,157.1 | 3.4 | |
| | ===== | ===== | ===== | ===== | ===== | ===== | ===== | |



H R A E Z

FINALIDAD

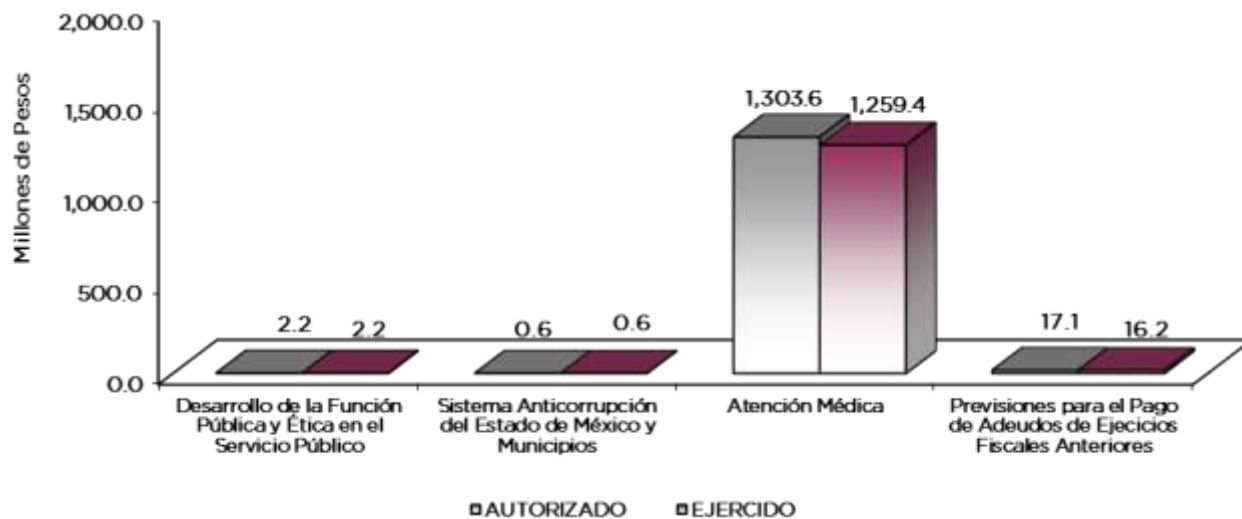
GOBIERNO

DESARROLLO SOCIAL

En esta finalidad se avanzará en la provisión de servicios a la población en materia de Protección Social, Educación, Salud y Vivienda y Servicios a la Comunidad, con lo que se apoyará fundamentalmente la consecución de las Metas Nacionales México Incluyente y México con Educación de Calidad.

El Gobierno Estatal reconoce la importancia de contar con instituciones de alta especialidad y clase mundial, por lo que en los últimos años se ha incrementado de manera importante el número de este tipo de unidades.

| Hospital Regional de Alta Especialidad de Zumpango | | | | | | | |
|---|--------------------|-------------------------------|-------------------------------|--------------------|--------------------|-----------------|------------|
| EGRESOS POR PROGRAMA | | | | | | | |
| (Miles de Pesos) | | | | | | | |
| PROGRAMA | AUTORIZADO | P R E S U P U E S T O 2 0 2 3 | | TOTAL AUTORIZADO | EJERCIDO | VARIACIÓN | |
| | | ASIGNACIONES Y/O AMPLIACIONES | REDUCCIONES Y/O DISMINUCIONES | | | IMPORTE | % |
| Desarrollo de la Función Pública y Ética en el Servicio Público | 2,180.7 | 80.5 | 81.9 | 2,179.3 | 2,179.3 | .0 | .0 |
| Sistema anticorrupción del Estado de Mexico y municipios | 566.5 | 32.5 | 32.5 | 566.5 | 566.5 | .0 | .0 |
| Atención Médica | 1,217,095.9 | 156,340.7 | 69,875.0 | 1,303,561.6 | 1,259,361.4 | 44,200.2 | 3.4 |
| Previsiones para el Pago de Adeudos de Ejercicios Fiscales Anteriores | .0 | 17,131.6 | .0 | 17,131.6 | 16,174.7 | 956.9 | 5.6 |
| T O T A L | 1,219,843.1 | 173,585.3 | 69,989.4 | 1,323,439.0 | 1,278,281.9 | 45,157.1 | 3.4 |



AVANCE OPERATIVO-PROGRAMÁTICO Y PRESUPUESTAL

GOBIERNO

GOBIERNO CAPAZ Y RESPONSABLE

01030401 DESARROLLO DE LA FUNCIÓN PÚBLICA Y ÉTICA EN EL SERVICIO PÚBLICO

010304010101 FISCALIZACIÓN, CONTROL Y EVALUACIÓN INTERNA DE LA GESTIÓN PÚBLICA HRAEZ

Durante el 2023, como parte de las acciones de fiscalización realizadas al interior del Hospital Regional de Alta Especialidad de Zumpango y a fin de verificar que los recursos ejercidos, así



HRAEZ

como las acciones desempeñadas se orientan a atender lo que señala la normatividad aplicable al Organismo, se ejecutaron 7 auditorías, asimismo como parte de las acciones preventivas se realizaron 30 inspecciones; 43 reuniones de grupos colegiados además de 62 testificaciones, adicionalmente, se realizó una supervisión para la atención de auditorías practicadas por los entes fiscalizadores externos, 2 supervisiones para el seguimiento de acciones derivadas de la fiscalización realizada por entes fiscalizadores externos, y 11 para la atención a observaciones y acciones de mejora de actos de fiscalización realizados por el Órgano Interno de Control.

010304020204 INVESTIGACIÓN DE FALTAS ADMINISTRATIVAS HRAEZ

Derivado de la entrada en vigor de la legislación anticorrupción en el Estado de México, a partir del 19 de julio de 2017, encaminadas a fomentar la Cultura de la Legalidad, sustentar el servicio público en principios y valores éticos, garantizar la rendición de cuentas y la transparencia; durante el ejercicio 2023 se recibieron 401 denuncias derivadas de presuntas faltas administrativas, se atendieron 448 denuncias presentadas por los interesados y se atendió una sugerencia presentada en el Sistema de Atención Mexiquense.

DESARROLLO SOCIAL

SALUD

02030201 ATENCIÓN MÉDICA

020302010203 PROFESIONALIZACIÓN DE LOS RECURSOS HUMANOS PARA LA PRESTACIÓN DE SERVICIOS, ENSEÑANZA E INVESTIGACIÓN EN MATERIA DE SALUD HRAEZ

La capacitación continua es uno de los pilares en la formación, actualización y desarrollo de los recursos humanos; la cual busca incrementar la productividad, promover un ambiente de mayor seguridad en el empleo, facilitar la supervisión del personal, tener recursos humanos altamente calificados en términos de conocimientos, habilidades y actitudes para el eficiente desempeño del trabajador. Con lo anterior y tomando como base el Reglamento de Condiciones Generales de Trabajo de los Servidores Públicos del Hospital Regional de Alta Especialidad, se le da prioridad a dicha acción, dando cumplimiento a los siguientes artículos:

Artículo 23. Son derechos de los Servidores Públicos Generales del Organismo, además de los previstos en la Ley, los siguientes:

“V. Recibir capacitación y adiestramiento que el Organismo lleve a cabo, ya sea en forma autónoma o en coordinación con el Instituto de Profesionalización de los Servidores Públicos del Poder Ejecutivo”.

Artículo 24. Son obligaciones de los Servidores Públicos Generales del Organismo las siguientes:

“XII. Asistir a escuelas y cursos de capacitación para mejorar su preparación, eficiencia, productividad y calidad en el servicio”.

Durante el ejercicio 2023, se tuvo un alcance de otorgar cursos de capacitación transmitiendo los conocimientos, aptitudes y habilidades que requiere el personal de salud de un 97.9 por ciento de cumplimiento.

La Ley General de Salud permite materializar el precepto establecido en el Artículo 4to Constitucional, que consagra el derecho de toda persona a la protección de la salud, a través de estrategias, programas y acciones que llevan a cabo las instituciones y establecimientos para la prestación de servicios de salud, de los sectores público, social y privado, en el ámbito de su competencia y población de su responsabilidad. Por lo anterior, el Hospital Regional de Alta Especialidad de Zumpango como parte de las instituciones formadoras de personal de salud (residentes médicos) tiene el objeto de que, durante esta etapa formativa, desarrollen a través de los programas académico y operativo, las habilidades y destrezas necesarias para que en su

HRAEZ

desempeño profesional tengan los elementos requeridos para dar respuesta a las necesidades de salud de la población. Estas etapas son esenciales en la formación del personal de médico, por lo que es indispensable fortalecer los servicios de atención médica, en los establecimientos para la atención médica en los que desarrollen este ciclo formativo, los cuales deben contar con los recursos físicos, humanos y materiales, que garanticen que el proceso de enseñanza - aprendizaje, se desarrollara con garantía de respeto y seguridad para los pacientes e internos. Así por tanto, durante el ejercicio 2023, se alcanzó un 100 por ciento de cumplimiento en dicha acción.

Así también, el servicio social de enfermería en el Hospital Regional de Alta Especialidad de Zumpango, tiene una perspectiva holística que considera todas las dimensiones del individuo y entorno, en el cual aplica sus conocimientos éticos, humanísticos, legales y científicos, logrando de esta forma coadyuvar en la mejora de la calidad de la atención de la enfermería, adquiriendo habilidades y destrezas en beneficio del paciente. La ejecución de esta acción, permitió egresar Licenciados en Enfermería con un 100 por ciento del cumplimiento respecto a lo programado.

En lo que respecta en la contribución a la salud de los mexiquenses, se ha garantizado el acceso efectivo a los servicios de salud, planteándose fortalecer la plantilla de trabajo del mismo, enfatizando la formación de los recursos humanos (en conjunto con la Unidad de Enseñanza e Investigación) y alineándola a las necesidades de las diversas áreas del Hospital, contemplando como estrategia, fortalecer la formación y gestión de recursos humanos de carreras afines a la salud, en las áreas de (psicología, nutrición, trabajo social, farmacia, fisioterapia), permitiendo egresar a personal de nivel formativo de licenciatura y nivel técnico, alcanzando un 100 por ciento de cumplimiento al cierre del ejercicio 2023

020302010204 SERVICIO MÉDICO DE TERCER NIVEL HRAEZ

El Hospital Regional de Alta Especialidad Zumpango, es un Organismo Público Descentralizado, creado por el Gobierno Federal en acuerdo con el Gobierno Estatal del Estado de México, fundamentado en el Artículo cuarto constitucional y con la finalidad de brindar atención médico-quirúrgico hospitalario a la población que no cuenta con seguridad social, y que demanda asistencia médico-quirúrgica en las diferentes disciplinas de especialidad y subespecialidad con las que cuenta el Hospital Regional de Alta Especialidad Zumpango. En el año 2023 el Hospital retomó su camino en la atención medica hospitalaria, habiendo programado inicialmente 5 mil 445 egresos hospitalarios, esto apoyado en el comportamiento de los 2 años previos como consecuencia de la Pandemia, derivado de lo anterior hubo la necesidad de reconducir la meta a 3 mil 64 egresos hospitalarios, logrando alcanzar 2 mil 738 egresos hospitalarios lo que represento el 89.4 por ciento de efectividad, lo que nos obliga a establecer estrategias encaminadas a buscar mayor afluencia de pacientes de segundo nivel para lograr un desempeño adecuado de egresos hospitalarios, toda vez que los pacientes que acuden a valoración presentan alto índice de hospitalización, secundario a la complejidad de las diversas patologías que se presentan.

El Hospital, de acuerdo a sus características y criterios de atención como una Institución Hospitalaria Pública de tercer nivel, atiende pacientes ambulatorios, principalmente de población abierta; así como la interconsulta brindada en el servicio de hospitalización, programándose un total de 33 mil 107 consultas de especialidad en el servicio de Consulta Externa, del cual se logró alcanzar un total de 31 mil 786 consultas realizadas con un 96 por ciento de efectividad en la meta.

La Unidad Hospitalaria fue creada con el propósito de mejorar los servicios que se ofrecen a la comunidad y de acuerdo a las estrategias nacionales en salud por medio del proyecto de teleconsulta, a fortalecer los servicios de salud y brindar la atención a la población en situación de vulnerabilidad, mediante las herramientas de telecomunicaciones que permite la interacción en tiempo real del personal médico especialista, que ayuda en el proceso de diagnóstico, apoyo en el manejo y tratamiento de los pacientes, ya que es una forma innovadora orientada a brindar interconsultas a distancia a otras Unidades Hospitalarias de primero, segundo y tercer nivel de atención de acuerdo a la oferta de la cartera de especialidades médicas.



H R A E Z

Así mismo, el proyecto de tele-consulta nos permite informar los logros obtenidos en forma descriptiva, mediante los indicadores que especifican los diagnósticos y se visualiza el impacto en la atención oportuna y de excelente calidad con expertos especializados que se tiene en el ámbito de la salud en la población mexiquense.

Al respecto la tele-consulta es un servicio complementario a la consulta diaria, de tal forma que se han atendido durante el ejercicio 2023 un total de 577 tele-consultas, correspondiente al 98.6 por ciento de cumplimiento en la programación anual de dicha acción, resultado que se logró al contribuir con las metas programáticas de actividad en el proyecto “Servicio médico de tercer nivel”.

La atención quirúrgica otorgada en el Hospital Regional de Alta Especialidad de Zumpango se deriva en diferentes especialidades y subespecialidades, como son cirugía general, cirugía cardiotorácica, neurocirugía, oftalmología, cirugía plástica y reconstructiva, urología, otorrinolaringología, cirugía pediátrica, traumatología y ortopedia adulto y pediátrica, cirugía de columna, ginecoobstetricia y cirugía maxilofacial. Durante el ejercicio 2023 se han realizado en total de intervenciones quirúrgicas 2 mil 833 de las 2 mil 955 programadas, cumpliendo un 95.9 por ciento, por lo que se continuará con consultas y programación de intervenciones quirúrgicas para dar cumplimiento al objetivo planteado en el ejercicio siguiente.

El servicio de admisión continua, creado para la recepción de pacientes procedentes de unidades hospitalarias de segundo nivel, además de contar con atención médica de alta especialidad para su valoración y manejo, atendiéndose a población abierta ya que la infraestructura, equipamiento y personal especializado del Hospital así lo permite. Derivado del análisis de la productividad reportada en el 2022 en la atención médica brindada en admisión continua, se definió para 2023 una meta anual total de 2 mil 375 atenciones globales en admisión continua, lográndose un total de 2 mil 550 atenciones médicas y un alcanzado de 107.4 por ciento; permitiendo ajustar la oferta a la demanda y dinámica real de la población que solicita atención en nuestra institución con una mayor probabilidad de alcanzar la meta programada. Este incremento, deriva de la constante necesidad de las diversas patologías de solicitud de la población, considerando que somos un Hospital referente en la zona lo que permite que constantemente nos lleguen pacientes con patologías complejas y atenciones médicas.

La atención en sala de choque en el servicio de admisión continua, está destinada para la atención de aquellos pacientes que arriban a dicho servicio y ameritan tratamiento o procedimientos inmediatos, constituyendo una de las principales vías de ingreso de pacientes al Hospital. En el año 2023 se reprogramo una meta anual de 303 atenciones en sala de choque, logrando alcanzar 231 con un cierre de 76.2 por ciento en base a la meta comprometida. El anterior resultado es influido, ya que la activación de códigos mater se hace directamente en el área de tococirugía, por lo que disminuyo la solicitud de pacientes en estado crítico que requirieron atención en sala de choque.

Respecto a la clasificación de las atenciones médicas brindadas en urgencias en aquellos pacientes que reciben la atención y se envían a domicilio, representando una mayor proporción a los pacientes que se ingresan al Hospital, debido al incremento de la solicitud del servicio de patologías de menor gravedad de sus afecciones; así como la declinación de la atención por parte de la población. Permitiendo ajustar nuestra oferta de demanda y difusión de la cartera de servicios a la población que solicita atención medica en nuestro Organismo, así por tanto, el año 2023 se programó una meta anual de 5 mil 522 atenciones médicas en el servicio de urgencias, lográndose un total de 5 mil 5 atenciones médicas y un porcentaje alcanzado de 90.6.

El servicio de nutrición en el año 2023 se llevó a cabo una evaluación del indicador nacional de productividad, lo cual nos permitió elevar el nivel de productividad por nutricionista habiendo programado 3 mil 207 consultas, recalendarizando la meta a 4 mil 876 con un alcance de 4 mil 875 consultas realizadas, lo que representó un cumplimiento del 100 por ciento de la meta, debiendo continuar con mismo esquema para el siguiente ejercicio.

Como consecuencia de la Pandemia vivida en los años 2020 a 2022 por COVID-19 (SARS COV 2), dejó trastornos psicoafectivos muy importantes, derivado de lo anterior en el año 2023 se programaron 831 consultas anuales como consecuencia del incremento de demanda de parte de

H R A E Z

los pacientes que acuden al Hospital Regional de Alta Especialidad Zumpango llevándonos a recalcular la meta a 2 mil 300 consultas anuales, logrando en el cierre anual un total de 2 mil 342 consultas lo que represento 101.8 por ciento, mismo que es soportado con el incremento del recurso humano para llevar a cabo el cumplimiento de esta actividad sustantiva, y así satisfacer la demanda de atención médica requerida por la población que requiere servicios médicos de atención psicológica por el Hospital.

Los autocuidados de la salud de manera general son precarios como consecuencia del nivel sociocultural de nuestro Estado, esto ha condicionado que los pacientes con patología renal aguda o crónica vaya en incremento. En el año 2023 se programaron 10 mil 570 procedimientos de hemodiálisis derivado de la sobredemanda de atención medica en la clínica de hemodiálisis, tomando en cuenta la capacidad máxima instalada a 14 mil 5 procedimientos, se logra un total de 13 mil 475 procedimientos lo que representó el 96.2 por ciento de la meta programada. Así por tanto, en lo subsecuente se continuará con esta programación y si existe la necesidad de incrementar la capacidad instalada se realizará la gestión correspondiente.

Los servicios auxiliares de tratamiento, contribuyen de manera trascendental en la atención integral de pacientes y como soporte del esquema terapéutico instaurado por las diversas especialidades médicas adscritas a esta unidad hospitalaria de tercer nivel de atención, en cumplimiento a las normas y políticas internas para la adecuada programación de las actividades asistenciales, de acuerdo a los recursos, tecnología y prioridades existentes.

El rubro de auxiliares de tratamiento, corresponde con la productividad tanto a nivel de consulta externa como en atención médica y/o quirúrgica en el ámbito hospitalario; derivado de lo anterior se programó inicialmente 100 mil 191 tratamientos de auxiliares de tratamiento, tomando en cuenta la sobredemanda de atención se tramito la modificación en la meta a 115 mil 50 logrando finalmente 117 mil 692 tratamientos, lo que denotó un 102.3 por ciento, cantidad que representa un incremento del 37 por ciento en comparación a la productividad realizada en el ejercicio inmediato anterior.

Las instituciones de salud en México deben cubrir la atención de una población estimada en 130 millones de habitantes, en cuya estructura, los laboratorios clínicos constituyen la herramienta diagnóstica más usada, así por tanto, la tendencia actual en varios países considera como requisito legal la certificación de los procesos de los laboratorios para la realización de los análisis con fines asistenciales y de investigación, lo cual además de ser una ventaja competitiva y de control de la gestión, garantiza que el laboratorio cuenta con competencia técnica para reportar resultados con un mayor índice de confianza, avalado por un organismo acreditador autorizado, que a su vez garantiza un servicio transparente, coherente y de mejora continua, que beneficia a los pacientes y asegura que el laboratorio otorgue un servicio de calidad.

En este contexto, el laboratorio clínico del Hospital Regional de Alta Especialidad de Zumpango, otorgado como servicio integral por una empresa externa, cuenta actualmente con un programa vigente de aseguramiento de la calidad, avalado por organismos externos autorizados; de esta forma, durante el ejercicio 2023, el laboratorio clínico que opera de manera continua las 24 horas durante todos los días del año, realizó un total de 311 mil 223 estudios, lo que representa el 104.5 por ciento de la meta de actividad.

Realizar estudios de gabinete, conformado por el servicio de imagenología y cuenta con Equipos Médicos de Alta Tecnología (EMAT) cuya operación permanente es trascendental para la integración de los protocolos de diagnóstico y tratamiento de los pacientes con entidades clínicas que ameritan abordaje especializado multidisciplinario en este Hospital de tercer nivel de atención, entre otros. Se cuenta con Equipos Portátiles y Salas de Rayos X convencionales, Sala de Rayos X con Fluoroscopia, Ultrasonido, Mastografía, Tomografía Computarizada, Ortopantomógrafo (Panorámico Dental), Resonancia Magnética Nuclear, Angiógrafo Vascular y Gamma Cámara, que cubren la demanda de una amplia variedad de estudios convencionales y de alta especialidad, simples y contrastados, a cargo de personal capacitado en las diferentes técnicas que aseguren una operación segura tanto para los pacientes, como para los profesionales a cargo de los estudios, así como la fiabilidad de imágenes para la interpretación de resultados que sustentan las decisiones de abordaje terapéutico de las diferentes especialidades médicas. Ante una alta rotación de profesionales con especialidad médica en



H R A E Z

radiología, actualmente se identifica la necesidad de al menos un médico especialista en radiología en los turnos nocturnos.

Las otras especialidades médicas que integran la meta de actividad de estudios de gabinete, incluyen Anatomía Patológica, Medicina Nuclear y las áreas de Electrocardiografía, Neurofisiología y Optometría, cuya necesidad de recursos profesionales es aún más latente, ya que el Servicio de Medicina Nuclear no cuenta actualmente con médicos especialistas, lo que limita el cumplimiento normativo ante los organismos verificadores pertinentes, así como la actualización de los documentos regulatorios de operación; para el caso de las áreas de electrocardiografía, neurofisiología y optometría, se cuenta con recursos únicos en un solo turno para cada una de ellas, por lo que resulta apremiante el fortalecimiento de plantilla. Así por tanto, durante el ejercicio 2023, se realizaron un total de 16 mil 643 estudios de gabinete, tanto a pacientes hospitalizados en los diferentes servicios, como a los ambulatorios que acudieron a seguimiento a consulta externa programada, y a los que se atendieron en el servicio de admisión continua y en área de observación continua.

A través del personal de Ingeniería Biomédica, área que se encuentra en proceso de integración en este Hospital, adscrita a la Subdirección de Auxiliares de Diagnóstico y Tratamiento, se dio seguimiento al mantenimiento preventivo y correctivo a diversos Equipos Médicos, ponderando los de soporte de vida y los de alta tecnología del Servicio de Imagenología, así como a los equipos de la Central de Equipos y Esterilización (CEyE), área que implica la coordinación con el servicio de mantenimiento de las instalaciones hidráulicas y de energía eléctrica.

En cuanto al equipo de soporte de vida, el personal propio del Hospital otorgó el mantenimiento preventivo y correctivo de equipo médico menor y mayor de las Unidades de Cuidados Intensivos, de los Servicios de Farmacia, de Inhaloterapia, de hospitalización y de las salas quirúrgicas. De igual manera, se supervisó el mantenimiento correctivo de ventiladores volumétricos adulto-pediátrico y de monitores de signos vitales, así como de los Equipos Médicos de Alta Tecnología (EMAT) del Servicio de Imagenología.

Con el propósito de garantizar la disponibilidad permanente de equipo médico, se requiere la gestión de recurso presupuestal suficiente para el mantenimiento preventivo y correctivo de los equipos médicos que de acuerdo a los términos del Contrato de Prestación de Servicios (PPS) vigente, han sido transferidos como responsabilidad del Hospital. Durante el ejercicio 2023, el personal de Ingeniería Biomédica realizó y/o supervisó un total de mil 5 intervenciones de mantenimiento preventivo y correctivo a equipo médico del Hospital, lo que representa un incremento del 2.4 por ciento en relación al ejercicio inmediato anterior.

Banco de Sangre como servicio del Hospital de Alta Especialidad de Zumpango, se rige, entre otras fuentes de observancia obligatoria, por la Norma Oficial Mexicana NOM-253-SSA1-2012, para la disposición de sangre humana y sus componentes con fines terapéuticos, la cual tiene por objeto establecer las actividades, criterios, estrategias y técnicas operativas del Sistema Nacional de Salud, en relación con la disposición de sangre humana y sus componentes con fines terapéuticos. Esta Norma es de observancia obligatoria para todo el personal profesional, técnico y auxiliar de los establecimientos públicos, sociales y privados, autorizados para la disposición de sangre humana y sus componentes con fines terapéuticos.

Con el propósito de incrementar la autosuficiencia de los productos sanguíneos y de garantizar la reducción de los riesgos asociados, se promueve la capacitación del personal del Banco de Sangre del Hospital, que son otorgadas por autoridades sectoriales a nivel nacional y estatal, respectivamente para la estandarización de criterios para la selección de donadores, promoción de condiciones uniformes en la terapia transfusional y garantizar que los productos transfusionales resulten inocuos, funcionales y viables. En razón de lo expuesto anteriormente, el Hospital Regional de Alta Especialidad de Zumpango, realizó durante el ejercicio 2023, un total de 44 mil 45 procedimientos de Banco de Sangre, lo que representa un incremento del 73 por ciento con respecto al número de procedimientos realizados durante el ejercicio anterior.

H R A E Z

**Hospital Regional de Alta Especialidad de Zumpango
Avance Operativo - Programático y Presupuestal
Enero - Diciembre de 2023**

| | | | | | | M E T A S | | | | PRESUPUESTO 2023 (Miles de Pesos) | | | |
|------------------|-----|----|----|----|----|--|---------------------|------------|-----------|--------------------------------------|--------------------|--------------------|-------------|
| FIN | FUN | SF | PP | SP | Pr | DESCRIPCIÓN | UNIDAD DE MEDIDA | PROGRAMADO | ALCANZADO | AVANCE % | AUTORIZADO ANUAL | EJERCIDO | % |
| | | | | | | GOBIERNO | | | | | | | |
| | | | | | | GOBIERNO CAPAZ Y RESPONSABLE | | | | | | | |
| | | | | | | DESARROLLO DE LA FUNCIÓN PÚBLICA Y ÉTICA EN EL SERVICIO PÚBLICO | | | | | | | |
| 01 | 03 | 04 | 01 | 01 | 01 | FISCALIZACIÓN, CONTROL Y EVALUACIÓN INTERNA DE LA GESTIÓN PÚBLICA | | | | | 2,179.2 | 2,179.2 | 100.0 |
| | | | | | | Realizar auditorías, con el propósito de verificar el cumplimiento del marco normativo que regula el funcionamiento de las dependencias y organismos auxiliares del Ejecutivo Estatal y los Ayuntamientos | Auditoría | 7 | 7 | 100.0 | | | |
| | | | | | | Realizar inspecciones a rubros específicos en las dependencias, organismos auxiliares del Ejecutivo Estatal y en su caso Ayuntamientos, con el propósito de constatar el cumplimiento del marco normativo que lo regula | Inspección | 30 | 30 | 100.0 | | | |
| | | | | | | Participar en testificaciones, con el propósito de asegurarse que los actos administrativos se realicen conforme a la normatividad vigente | Testificación | 69 | 62 | 89.9 | | | |
| | | | | | | Participación del Organismo de control interno en reuniones que por mandato legal o disposición administrativa así lo requiera | Reunión | 41 | 43 | 104.9 | | | |
| | | | | | | Realizar acciones de acompañamiento en la atención de auditorías practicadas por los Entes Fiscalizadores Externos | Acción | 1 | 1 | 100.0 | | | |
| | | | | | | Atender acciones derivadas de la fiscalización realizada por Entes Fiscalizadores Externos | Acción | 2 | 2 | 100.0 | | | |
| | | | | | | Realizar actividades de seguimiento en la atención de observaciones y acciones de mejora determinadas con motivo de los actos de fiscalización realizados por la Dirección General u Órgano Interno de Control | Acción | 11 | 11 | 100.0 | | | |
| | | | | | | SISTEMA ANTICORRUPCIÓN DEL ESTADO DE MÉXICO Y MUNICIPIOS | | | | | | | |
| 01 | 03 | 04 | 02 | 02 | 04 | INVESTIGACIÓN DE FALTAS ADMINISTRATIVAS | | | | | 566.5 | 566.5 | 100.0 |
| | | | | | | Recibir las denuncias derivadas de las presuntas faltas administrativas, así como las sugerencias y reconocimientos presentados por los interesados relacionadas con la prestación del servicio público | Denuncia | 407 | 401 | 98.5 | | | |
| | | | | | | Atender las denuncias presentadas por los interesados | Documento | 443 | 448 | 101.1 | | | |
| | | | | | | Atender las sugerencias presentadas por los interesados | Documento | 1 | 1 | 100.0 | | | |
| | | | | | | DESARROLLO SOCIAL | | | | | | | |
| | | | | | | SALUD | | | | | | | |
| | | | | | | ATENCIÓN MÉDICA | | | | | | | |
| 02 | 03 | 02 | 01 | 02 | 03 | PROFESIONALIZACIÓN DE LOS RECURSOS HUMANOS PARA LA PRESTACIÓN DE SERVICIOS, ENSEÑANZA E INVESTIGACIÓN EN MATERIA DE SALUD | | | | | 4,081.7 | 4,081.7 | 100.0 |
| | | | | | | Realizar cursos de capacitación | Curso | 48 | 47 | 97.9 | | | |
| | | | | | | Formar médicos residentes en las especialidades de (Cirugía General, Medicina Interna, Anestesiología, Pediatría, Ginecología y Obstetricia), para garantizar la continuidad laboral y mejorar la atención en los servicios de salud | Persona | 6 | 6 | 100.0 | | | |
| | | | | | | Formar personal de enfermería de servicio social para la atención de las necesidades de los pacientes en los servicios de salud | Persona | 50 | 50 | 100.0 | | | |
| | | | | | | Formar recursos humanos en psicología, nutrición, trabajo social, farmacia, fisioterapia, para la atención de las necesidades de los pacientes en los servicios de salud | Persona | 50 | 50 | 100.0 | | | |
| 02 | 03 | 02 | 01 | 02 | 04 | SERVICIO MÉDICO DE TERCEL NIVEL | | | | | 1,299,480.0 | 1,255,279.8 | 96.6 |
| | | | | | | Otorgar consulta externa de especialidad | Consulta | 33107 | 31786 | 96.0 | | | |
| | | | | | | Brindar atención quirúrgica hospitalaria | Cirugía | 2955 | 2833 | 95.9 | | | |
| | | | | | | Realizar atenciones médicas en admisión continua | Consulta | 2375 | 2550 | 107.4 | | | |
| | | | | | | Realizar estudios de laboratorio | Prueba | 297750 | 311223 | 104.5 | | | |
| | | | | | | Realizar procedimientos de Hemodiálisis | Procedimiento | 14005 | 13475 | 96.2 | | | |
| | | | | | | Realizar estudios de gabinete | Estudio | 16340 | 16643 | 101.9 | | | |
| | | | | | | Realizar auxiliares de tratamiento | Tratamiento | 115050 | 117692 | 102.3 | | | |
| | | | | | | Atender a pacientes de admisión continua en sala de choque | Consulta | 303 | 231 | 76.2 | | | |
| | | | | | | Otorgar consulta de nutrición | Consulta | 4876 | 4875 | 100.0 | | | |
| | | | | | | Atender solicitudes de teleconsultas | Consulta | 585 | 577 | 98.6 | | | |
| | | | | | | Otorgar consulta de psicología | Consulta | 2300 | 2342 | 101.8 | | | |
| | | | | | | Brindar atención médica hospitalaria | Egreso Hospitalario | 3064 | 2738 | 89.4 | | | |
| | | | | | | Realizar procedimientos de Banco de Sangre | Procedimiento | 44170 | 44045 | 99.7 | | | |
| | | | | | | Realizar acciones de mantenimiento preventivo y correctivo a los equipos médicos | Acción | 1068 | 1005 | 94.1 | | | |
| | | | | | | Brindar atención médica de urgencias | Consulta | 5522 | 5005 | 90.6 | | | |
| | | | | | | OTROS NO CLASIFICADOS EN FUNCIONES ANTERIORES | | | | | | | |
| | | | | | | GOBIERNO CAPAZ Y RESPONSABLE | | | | | | | |
| | | | | | | PREVISIONES PARA EL PAGO DE ADEUDOS DE EJERCICIOS FISCALES ANTERIORES | | | | | | | |
| 04 | 04 | 01 | 01 | 01 | 01 | PASIVOS DERIVADOS DE EROGACIONES DEVENGADAS Y PENDIENTES DE EJERCICIOS ANTERIORES | | | | | 17,131.6 | 16,174.7 | 94.4 |
| | | | | | | Registro de Pagos de Adeudos de Ejercicios Fiscales Anteriores | Documento | 1 | 1 | 100 | | | |
| T O T A L | | | | | | | | | | | 1,323,439.0 | 1,278,281.9 | 96.6 |
| | | | | | | | | | | | ===== | ===== | |



HRAEZ



ANEXOS ESTABLECIDOS EN DIFERENTES ORDENAMIENTOS



HRAEZ



HRAEZ

Relación de Bienes Inmuebles que Componen el Patrimonio
Cuenta Pública 2023
(Miles de Pesos)

Ente Público: Hospital Regional de Alta Especialidad de Zumpango

| Código | Descripción de Bienes Inmuebles | Valor en Libros |
|--------|---------------------------------|-----------------|
| | No Aplica | |
| | T O T A L | 0.0 |

Relación de Bienes Muebles que Componen el Patrimonio
Cuenta Pública 2023
(Miles de Pesos)

Ente Público: Hospital Regional de Alta Especialidad de Zumpango

| Código | Descripción de Bienes Muebles | Valor en Libros |
|--------|---|-----------------|
| | Mobiliario y Equipo de Oficina | 100.3 |
| | Equipo e Instrumental Médico y de Laboratorio | 93,148.5 |
| | Vehículos | 1,366.2 |
| | T O T A L | 94,615.0 |



H R A E Z

Hospital Regional de Alta Especialidad de Zumpango
Cuenta Pública 2023
Relación de Cuentas Bancarias Productivas Específicas

| Fondo, Programa o Convenio | Datos de la Cuenta Bancaria | |
|----------------------------|-----------------------------|-------------------|
| | Institución Bancaria | Número de Cuentas |
| Ingresos Propios | BANORTE | 741 |
| Ingresos Propios | BANORTE | 442 |
| Inversión | BANORTE | 854 |
| Ingresos Estatales | BBVA | 091 |
| Ingresos Propios | BBVA | 894 |
| Inversión | BBVA | 245 |
| Fondo fijo de Caja | BBVA | 734 |



HRAEZ

FORMATOS PARA EL CUMPLIMIENTO DE LA LEY DE DISCIPLINA FINANCIERA DE LAS ENTIDADES FEDERATIVAS Y LOS MUNICIPIOS



HRAEZ



H R A E Z

| Hospital Regional de Alta Especialidad de Zumpango | | | | | |
|--|------------------|------------------|--|------------------|------------------|
| Estado de Situación Financiera Detallado - LDF | | | | | |
| Al 31 de Diciembre de 2023 y 2022 | | | | | |
| (Cifras en Miles de Pesos) | | | | | |
| Concepto | 2023 | 2022 | Concepto | 2023 | 2022 |
| ACTIVO | | | PASIVO | | |
| Activo Circulante | | | Activo Circulante | | |
| a. Efectivo y Equivalentes (a=a1+a2+a3+a4+a5+a6+a7) | 47,466.8 | 47,774.4 | a. Cuentas por Pagar a Corto Plazo (a=a1+a2+a3+a4+a5+a6+a7+a8+a9) | 129,940.4 | 18,670.3 |
| a1) Efectivo | | | a1) Servicios Personales por Pagar a Corto Plazo | 42.1 | 0.0 |
| a2) Bancos/Tesorería | 46,659.5 | 46,967.1 | a2) Proveedores por Pagar a Corto Plazo | 128,389.1 | 17,131.6 |
| a3) Bancos/Dependencias y Otros | | | a3) Contratistas por Obras Públicas por Pagar a Corto Plazo | | |
| a4) Inversiones Temporales (Hasta 3 meses) | | | a4) Participaciones y Aportaciones por Pagar a Corto Plazo | | |
| a5) Fondos con Afectación Específica | | | a5) Transferencias Otorgadas por Pagar a Corto Plazo | | |
| a6) Depósitos de Fondos de Terceros en Garantía y/o Administración | 807.3 | 807.3 | a6) Intereses, Comisiones y Otros Gastos de la Deuda Pública por Pagar a Corto Plazo | | |
| a7) Otros Efectivos y Equivalentes | | | a7) Retenciones y Contribuciones por Pagar a Corto Plazo | 0.0 | 11.9 |
| b. Derechos a Recibir Efectivo o Equivalentes (b=b1+b2+b3+b4+b5+b6+b7) | 8,463.1 | 7,839.8 | a8) Devoluciones de la Ley de Ingresos por Pagar a Corto Plazo | | |
| b1) Inversiones Financieras de Corto Plazo | 6,664.9 | 6,049.0 | a9) Otras Cuentas por Pagar a Corto Plazo | 1,509.2 | 1,526.8 |
| b2) Cuentas por Cobrar a Corto Plazo | 15.3 | 15.3 | b. Documentos por Pagar a Corto Plazo (b=b1+b2+b3) | 0.0 | 0.0 |
| b3) Deudores Diversos por Cobrar a Corto Plazo | 1,782.9 | 1,775.5 | b1) Documentos Comerciales por Pagar a Corto Plazo | | |
| b4) Ingresos por Recuperar a Corto Plazo | | | b2) Documentos con Contratistas por Obras Públicas por Pagar a Corto Plazo | | |
| b5) Deudores por Anticipos de la Tesorería a Corto Plazo | | | b3) Otros Documentos por Pagar a Corto Plazo | | |
| b6) Préstamos Otorgados a Corto Plazo | | | c. Porción a Corto Plazo de la Deuda Pública a Largo Plazo (c=c1+c2) | 0.0 | 0.0 |
| b7) Otros Derechos a Recibir Efectivo o Equivalentes a Corto Plazo | | | c1) Porción a Corto Plazo de la Deuda Pública | | |
| c. Derechos a Recibir Bienes o Servicios (c=c1+c2+c3+c4+c5) | 0.0 | 0.0 | c2) Porción a Corto Plazo de Arrendamiento Financiero | | |
| c1) Anticipo a Proveedores por Adquisición de Bienes y Prestación de Servicios a Corto Plazo | | | d. Títulos y Valores a Corto Plazo | | |
| c2) Anticipo a Proveedores por Adquisición de Bienes Inmuebles y Muebles a Corto Plazo | | | e. Pasivos Diferidos a Corto Plazo (e=e1+e2+e3) | 0.0 | 0.0 |
| c3) Anticipo a Proveedores por Adquisición de Bienes Intangibles a Corto Plazo | | | e1) Ingresos Cobrados por Adelantado a Corto Plazo | | |
| c4) Anticipo a Contratistas por Obras Públicas a Corto Plazo | | | e2) Intereses Cobrados por Adelantado a Corto Plazo | | |
| c5) Otros Derechos a Recibir Bienes o Servicios a Corto Plazo | | | e3) Otros Pasivos Diferidos a Corto Plazo | | |
| d. Inventarios (d=d1+d2+d3+d4+d5) | 0.0 | 0.0 | f. Fondos y Bienes de Terceros en Garantía y/o Administración a Corto Plazo (f=f1+f2+f3+f4+f5+f6) | 0.0 | 0.0 |
| d1) Inventario de Mercancías para Venta | | | f1) Fondos en Garantía a Corto Plazo | | |
| d2) Inventario de Mercancías Terminadas | | | f2) Fondos en Administración a Corto Plazo | | |
| d3) Inventario de Mercancías en Proceso de Elaboración | | | f3) Fondos Contingentes a Corto Plazo | | |
| d4) Inventario de Materias Primas, Materiales y Suministros para Producción | | | f4) Fondos de Fideicomisos, Mandatos y Contratos Análogos a Corto Plazo | | |
| d5) Bienes en Tránsito | | | f5) Otros Fondos de Terceros en Garantía y/o Administración a Corto Plazo | | |
| e. Almacenes | 91,258.1 | 92,629.6 | f6) Valores y Bienes en Garantía a Corto Plazo | | |
| f. Estimación por Pérdida o Deterioro de Activos Circulantes (f=f1+f2) | 0.0 | 0.0 | g. Provisiones a Corto Plazo (g=g1+g2+g3) | 0.0 | 0.0 |
| f1) Estimaciones para Cuentas Incobrables por Derechos a Recibir Efectivo o Equivalentes | | | g1) Provisión para Demandas y Juicios a Corto Plazo | | |
| f2) Estimación por Deterioro de Inventarios | | | g2) Provisión para Contingencias a Corto Plazo | | |
| g. Otros Activos Circulantes (g=g1+g2+g3+g4) | 0.0 | 0.0 | g3) Otras Provisiones a Corto Plazo | | |
| g1) Valores en Garantía | | | h. Otros Pasivos a Corto Plazo (h=h1+h2+h3) | 0.0 | 0.0 |
| g2) Bienes en Garantía (excluye depósitos de fondos) | | | h1) Ingresos por Clasificar | | |
| g3) Bienes Derivados de Embargos, Decomisos, Aseguramientos y Dación en Pago | | | h2) Recaudación por Participar | | |
| g4) Adquisición con Fondos de Terceros | | | h3) Otros Pasivos Circulantes | | |
| IA. Total de Activos Circulantes (IA = a + b + c + d + e + f + g) | 147,188.0 | 148,243.8 | IIA. Total de Pasivos Circulantes (IIA = a + b + c + d + e + f + g + h) | 129,940.4 | 18,670.3 |
| Activo No Circulante | | | Pasivo No Circulante | | |
| a. Inversiones Financieras a Largo Plazo | | | a. Cuentas por Pagar a Largo Plazo | | |
| b. Derechos a Recibir Efectivo o Equivalentes a Largo Plazo | | | b. Documentos por Pagar a Largo Plazo | | |
| c. Bienes Inmuebles, Infraestructura y Construcciones en Proceso | | | c. Deuda Pública a Largo Plazo | | |
| d. Bienes Muebles | 94,615.0 | 94,251.6 | d. Pasivos Diferidos a Largo Plazo | | |
| e. Activos Intangibles | | | e. Fondos y Bienes de Terceros en Garantía y/o en Administración a Largo Plazo | | |
| f. Depreciación, Deterioro y Amortización Acumulada de Bienes | -78,270.8 | -69,479.1 | f. Provisiones a Largo Plazo | | |
| g. Activos Diferidos | | | IIB. Total de Pasivos No Circulantes (IIB = a + b + c + d + e + f) | 0.0 | 0.0 |
| h. Estimación por Pérdida o Deterioro de Activos no Circulantes | | | II. Total del Pasivo (II = IIA + IIB) | 129,940.4 | 18,670.3 |
| i. Otros Activos no Circulantes | | | HACIENDA PÚBLICA/PATRIMONIO | | |
| IB. Total de Activos No Circulantes (IB = a + b + c + d + e + f + g + h + i) | 16,344.2 | 24,772.5 | III.A. Hacienda Pública/Patrimonio Contribuido (III.A = a + b + c) | 20,766.2 | 20,766.2 |
| I. Total del Activo (I = IA + IB) | 163,532.2 | 173,016.3 | a. Aportaciones | 20,766.2 | 20,766.2 |
| | | | b. Donaciones de Capital | | |
| | | | c. Actualización de la Hacienda Pública/Patrimonio | | |
| | | | III.B. Hacienda Pública/Patrimonio Generado (III.B = a + b + c + d + e) | 12,825.6 | 133,579.8 |
| | | | a. Resultados del Ejercicio (Ahorro/ Desahorro) | -120,754.2 | 19,461.4 |
| | | | b. Resultados de Ejercicios Anteriores | 133,579.8 | 114,118.4 |
| | | | c. Revalúos | | |
| | | | d. Reservas | | |
| | | | e. Rectificaciones de Resultados de Ejercicios Anteriores | | |
| | | | III.C. Exceso o Insuficiencia en la Actualización de la Hacienda Pública/Patrimonio (III.C=a+b) | 0.0 | 0.0 |
| | | | a. Resultado por Posición Monetaria | | |
| | | | b. Resultado por Tenencia de Activos no Monetarios | | |
| | | | III. Total Hacienda Pública/Patrimonio (III = III.A + III.B + III.C) | 33,591.8 | 154,346.0 |
| | | | IV. Total del Pasivo y Hacienda Pública/Patrimonio (IV = II + III) | 163,532.2 | 173,016.3 |



H R A E Z

Hospital Regional de Alta Especialidad de Zumpango
Informe Analítico de la Deuda Pública y Otros Pasivos - LDF
Al 31 de Diciembre de 2022 y 2023

| Denominación de la Deuda Pública y Otros Pasivos (c) | Saldo al 31 de Diciembre de 2022 (d) | Disposiciones del Período (e) | Amortizaciones del Período (f) | Revaluaciones, Reclasificaciones y Otros Ajustes (g) | Saldo Final del Período (h) h=d+e-f+g | Pago de Intereses del Período (i) | Pago de Comisiones y demás Costos Asociados Durante el Período (j) |
|---|--------------------------------------|-------------------------------|--------------------------------|--|--|-----------------------------------|--|
| 1. Deuda Pública (1=A+B) | 0.0 | 0.0 | 0.0 | 0.0 | 0.0 | | |
| A. Corto Plazo (A=a1+a2+a3) | 0.0 | 0.0 | 0.0 | 0.0 | 0.0 | | |
| a1) Instituciones de Crédito | | | | | | | |
| a2) Títulos y Valores | | | | | | | |
| a3) Arrendamientos Financieros | | | | | | | |
| B. Largo Plazo (B=b1+b2+b3) | 0.0 | 0.0 | 0.0 | 0.0 | 0.0 | | |
| b1) Instituciones de Crédito | | | | | | | |
| b2) Títulos y Valores | | | | | | | |
| b3) Arrendamientos Financieros | | | | | | | |
| 2. Otros Pasivos | 18,670.3 | | | | 129,940.4 | | |
| 3. Total de la Deuda Pública y Otros Pasivos (3=1+2) | 18,670.3 | 0.0 | 0.0 | 0.0 | 129,940.4 | | |
| 4. Deuda Contingente 1 (Informativo) | 0.0 | 0.0 | 0.0 | 0.0 | 0.0 | | |
| A. Deuda Contingente 1 | | | | | | | |
| B. Deuda Contingente 2 | | | | | | | |
| C. Deuda Contingente XX | | | | | | | |
| 5. Valor de Instrumentos Bono Cupón Cero 2 (Informativo) | 0.0 | 0.0 | 0.0 | 0.0 | 0.0 | | |
| A. Instrumento Bono Cupón Cero 1 | | | | | | | |
| B. Instrumento Bono Cupón Cero 2 | | | | | | | |
| C. Instrumento Bono Cupón Cero XX | | | | | | | |

1 Se refiere a cualquier Financiamiento sin fuente o garantía de pago definida, que sea asumida de manera solidaria o subsidiaria por las Entidades Federativas con sus Municipios, organismos descentralizados y empresas de participación estatal mayoritaria y fideicomisos, locales o municipales, y por los Municipios con sus respectivos organismos descentralizados y empresas de participación municipal mayoritaria.

2 Se refiere al valor del Bono Cupón Cero que respalda el pago de los créditos asociados al mismo (Activo).

| Obligaciones a Corto Plazo (k) | Monto Contratado (l) | Plazo Pactado (m) | Tasa de Interés (n) | Comisiones y Costos Relacionados (o) | Tasa Efectiva (p) |
|--|----------------------|-------------------|---------------------|--------------------------------------|-------------------|
| 6. Obligaciones a Corto Plazo (Informativo) | | | | | |
| A. Crédito 1 | | | | | |
| B. Crédito 2 | | | | | |
| C. Crédito XX | | | | | |



H R A E Z

| Hospital Regional de Alta Especialidad de Zumpango | | | | | | | | | | |
|--|------------------------|---|--------------------------|-----------------------------------|-------------------|--|---|---|---|--|
| Informe Analtico de Obligaciones Diferentes de Financiamientos | | | | | | | | | | |
| Al 31 de Diciembre de 2023 | | | | | | | | | | |
| (Miles de Pesos) | | | | | | | | | | |
| Denominación de las Obligaciones Diferentes de Financiamiento (c) | Fecha del Contrato (d) | Fecha de Inicio de Operación del Proyecto (e) | Fecha de Vencimiento (f) | Monto de la Inversión Pactado (g) | Plazo Pactado (h) | Monto Promedio Mensual del Pago de la Contraprestación (i) | Monto Promedio Mensual del Pago de la Contraprestación Correspondiente al Pago de Inversión (j) | Monto Pagado de la Inversión al 31 de diciembre de 2023 (k) | Monto Pagado de la Inversión Actualizado al 31 de diciembre de 2023 (l) | Saldo Pendiente por Pagar de la Inversión al 31 de diciembre de 2023 (m = g - l) |
| A. Asociaciones Público Privadas (APP's) (A=a+b+c+d) | | | | 7,038,250.0 | | 34,633.8 | 24,958.3 | | | 7,038,250.0 |
| a) APP 1 | 13/07/2009 | 14/09/2011 | 13/06/2035 | 7,038,250.0 | 25 años | 34,633.8 | 24,958.3 | 3,594,000.00 | 3,594,000.00 | 3,444,250.0 |
| b) APP 2 | | | | | | | | | | 0.0 |
| c) APP 3 | | | | | | | | | | 0.0 |
| d) APP XX | | | | | | | | | | 0.0 |
| B. Otros Instrumentos (B=a+b+c+d) | | | | 0.0 | | 0.0 | 0.0 | | | 0.0 |
| a) Otro Instrumento 1 | | | | | | | | | | 0.0 |
| b) Otro Instrumento 2 | | | | | | | | | | 0.0 |
| c) Otro Instrumento 3 | | | | | | | | | | 0.0 |
| d) Otro Instrumento XX | | | | | | | | | | 0.0 |
| C. Total de Obligaciones Diferentes de Financiamiento (C=A+B) | | | | 7,038,250.0 | | 34,633.8 | 24,958.3 | | | 7,038,250.0 |



H R A E Z

Hospital Regional de Alta Especialidad de Zumpango
Balance Presupuestario
Del 1 de Enero al 31 de Diciembre de 2023
(Miles de Pesos)

| Concepto | Estimado / Aprobado | Devengado | Recaudado / Pagado |
|--|---------------------|--------------------|--------------------|
| A. Ingresos Totales (A = A1+A2+A3) | 1,219,843.1 | 1,288,848.2 | 1,288,848.2 |
| A1. Ingresos de Libre Disposición | 1,219,843.1 | 1,151,152.8 | 1,151,152.8 |
| A2. Transferencias Federales Etiquetadas | | | |
| A3. Financiamiento Neto | 0.0 | 137,695.4 | 137,695.4 |
| B. Egresos Presupuestarios¹ (B = B1+B2) | 1,219,843.1 | 1,278,281.9 | 1,160,818.5 |
| B1. Gasto No Etiquetado (sin incluir Amortización de la Deuda Pública) | 1,219,843.1 | 1,278,281.9 | 1,160,818.5 |
| B2. Gasto Etiquetado (sin incluir Amortización de la Deuda Pública) | | | |
| C. Remanentes del Ejercicio Anterior (C = C1 + C2) | 0.0 | 0.0 | 0.0 |
| C1. Remanentes de Ingresos de Libre Disposición Aplicados en el Período | | | |
| C2. Remanentes de Transferencias Federales Etiquetadas Aplicados en el Período | | | |
| I. Balance Presupuestario (I = A - B + C) | 0.0 | 10,566.3 | 128,029.7 |
| II. Balance Presupuestario sin Financiamiento Neto (II = I - A3) | 0.0 | -127,129.1 | -9,665.7 |
| III. Balance Presupuestario sin Financiamiento Neto y sin Remanentes del Ejercicio Anterior (III= II - C) | 0.0 | -127,129.1 | -9,665.7 |

| Concepto | Aprobado | Devengado | Pagado |
|--|------------|-------------------|-----------------|
| E. Intereses, Comisiones y Gastos de la Deuda (E = E1+E2) | 0.0 | 0.0 | 0.0 |
| E1. Intereses, Comisiones y Gastos de la Deuda con Gasto No Etiquetado | | | |
| E2. Intereses, Comisiones y Gastos de la Deuda con Gasto Etiquetado | | | |
| IV. Balance Primario (IV = III + E) | 0.0 | -127,129.1 | -9,665.7 |

| Concepto | Estimado/ Aprobado | Devengado | Recaudado / Pagado |
|---|--------------------|------------|--------------------|
| F. Financiamiento (F = F1 + F2) | 0.0 | 0.0 | 0.0 |
| F1. Financiamiento con Fuente de Pago de Ingresos de Libre Disposición | | | |
| F2. Financiamiento con Fuente de Pago de Transferencias Federales Etiquetadas | | | |
| G. Amortización de la Deuda (G = G1 + G2) | 0.0 | 0.0 | 0.0 |
| G1. Amortización de la Deuda Pública con Gasto No Etiquetado | | | |
| G2. Amortización de la Deuda Pública con Gasto Etiquetado | | | |
| A3. Financiamiento Neto (A3 = F - G) | 0.0 | 0.0 | 0.0 |

| Concepto | Estimado/ Aprobado | Devengado | Recaudado / Pagado |
|--|--------------------|--------------------|--------------------|
| A1. Ingresos de Libre Disposición | 1,219,843.1 | 1,151,152.8 | 1,151,152.8 |
| A3.1 Financiamiento Neto con Fuente de Pago de Ingresos de Libre Disposición (A3.1 = F1 - G1) | 0.0 | 137,695.4 | 13,694.4 |
| F1. Financiamiento con Fuente de Pago de Ingresos de Libre Disposición | | 137,695.4 | 13,694.4 |
| G1. Amortización de la Deuda Pública con Gasto No Etiquetado | | | |
| B1. Gasto No Etiquetado (sin incluir Amortización de la Deuda Pública) | 1,219,843.1 | 1,278,281.9 | 1,160,818.5 |
| C1. Remanentes de Ingresos de Libre Disposición Aplicados en el Período | | | |
| V. Balance Presupuestario de Recursos Disponibles (V = A1 + A3.1 - B1 + C1) | 0.0 | 10,566.3 | 4,028.7 |
| VI. Balance Presupuestario de Recursos Disponibles sin Financiamiento Neto (VI = V - A3.1) | 0.0 | -127,129.1 | -9,665.7 |

| Concepto | Estimado/ Aprobado | Devengado | Recaudado / Pagado |
|---|--------------------|------------|--------------------|
| A2. Transferencias Federales Etiquetadas | | | |
| A3.2 Financiamiento Neto con Fuente de Pago de Transferencias Federales Etiquetadas (A3.2 = F2 - G2) | 0.0 | 0.0 | 0.0 |
| F2. Financiamiento con Fuente de Pago de Transferencias Federales Etiquetadas | | | |
| G2. Amortización de la Deuda Pública con Gasto Etiquetado | | | |
| B2. Gasto Etiquetado (sin incluir Amortización de la Deuda Pública) | 0.0 | 0.0 | 0.0 |
| C2. Remanentes de Transferencias Federales Etiquetadas Aplicados en el Período | | | |
| VII. Balance Presupuestario de Recursos Etiquetados (VII = A2 + A3.2 - B2 + C2) | 0.0 | 0.0 | 0.0 |
| VIII. Balance Presupuestario de Recursos Etiquetados sin Financiamiento Neto (VIII = VII - A3.2) | 0.0 | 0.0 | 0.0 |



H R A E Z

| Hospital Regional de Alta Especialidad de Zumpango Estado Análítico de Ingresos Detallado - LDF Del 1 de Enero al 31 de Diciembre de 2023 (Miles de Pesos) | | | | | | |
|---|--------------------|--------------------------------|--------------------|--------------------|--------------------|------------------|
| Concepto | Ingreso | | | | | Diferencia |
| | Estimado | Ampliaciones/ (Reducciones) | Modificado | Devengado | Recaudado | |
| Ingresos de Libre Disposición | | | | | | |
| A. Impuestos | | | 0.0 | | | 0.0 |
| B. Cuotas y Aportaciones de Seguridad Social | | | 0.0 | | | 0.0 |
| C. Contribuciones de Mejoras | | | 0.0 | | | 0.0 |
| D. Derechos | | | 0.0 | | | 0.0 |
| E. Productos | | | 0.0 | 2,508.0 | 2,508.0 | 2,508.0 |
| F. Aprovechamientos | | | 0.0 | | | 0.0 |
| G. Ingresos por Ventas de Bienes y Servicios | 75,255.2 | 6,800.0 | 82,055.2 | 84,659.3 | 84,659.3 | 9,404.1 |
| H. Participaciones (H=h1+h2+h3+h4+h5+h6+h7+h8+h9+h10+h11) | 0.0 | 0.0 | 0.0 | 0.0 | 0.0 | 0.0 |
| h1) Fondo General de Participaciones | | | 0.0 | | | 0.0 |
| h2) Fondo de Fomento Municipal | | | 0.0 | | | 0.0 |
| h3) Fondo de Fiscalización y Recaudación | | | 0.0 | | | 0.0 |
| h4) Fondo de Compensación | | | 0.0 | | | 0.0 |
| h5) Fondo de Extracción de Hidrocarburos | | | 0.0 | | | 0.0 |
| h6) Impuesto Especial Sobre Producción y Servicios | | | 0.0 | | | 0.0 |
| h7) 0.136% de la Recaudación Federal Participable | | | 0.0 | | | 0.0 |
| h8) 3.17% Sobre Extracción de Petróleo | | | 0.0 | | | 0.0 |
| h9) Gasolinas y Diésel | | | 0.0 | | | 0.0 |
| h10) Fondo del Impuesto Sobre la Renta | | | 0.0 | | | 0.0 |
| h11) Fondo de Estabilización de los Ingresos de las Entidades Federativas | | | 0.0 | | | 0.0 |
| I. Incentivos Derivados de la Colaboración Fiscal (I=i1+i2+i3+i4+i5) | 0.0 | 0.0 | 0.0 | 0.0 | 0.0 | 0.0 |
| i1) Tenencia o Uso de Vehículos | | | 0.0 | | | 0.0 |
| i2) Fondo de Compensación ISAN | | | 0.0 | | | 0.0 |
| i3) Impuesto Sobre Automóviles Nuevos | | | 0.0 | | | 0.0 |
| i4) Fondo de Compensación de Repecos-Intermedios | | | 0.0 | | | 0.0 |
| i5) Otros Incentivos Económicos | | | 0.0 | | | 0.0 |
| J. Transferencias | 1,144,587.9 | 59,432.3 | 1,204,020.2 | 1,063,985.5 | 1,063,985.5 | -80,602.4 |
| K. Convenios | 0.0 | 0.0 | 0.0 | 0.0 | 0.0 | 0.0 |
| k1) Otros Convenios y Subsidios | | | 0.0 | | | 0.0 |
| L. Otros Ingresos de Libre Disposición (L=l1+l2) | 0.0 | 0.0 | 0.0 | 0.0 | 0.0 | 0.0 |
| l1) Participaciones en Ingresos Locales | | | 0.0 | | | 0.0 |
| l2) Otros Ingresos de Libre Disposición | | | 0.0 | | | 0.0 |
| I. Total de Ingresos de Libre Disposición (I=A+B+C+D+E+F+G+H+I+J+K+L) | 1,219,843.1 | 66,232.3 | 1,286,075.4 | 1,151,152.8 | 1,151,152.8 | -68,690.3 |
| Ingresos Excedentes de Ingresos de Libre Disposición | | | 0.0 | | | 0.0 |
| Transferencias Federales Etiquetadas | | | 0.0 | | | 0.0 |
| A. Aportaciones (A=a1+a2+a3+a4+a5+a6+a7+a8) | 0.0 | 0.0 | 0.0 | 0.0 | 0.0 | 0.0 |
| a1) Fondo de Aportaciones para la Nómina Educativa y Gasto Operativo | | | 0.0 | | | 0.0 |
| a2) Fondo de Aportaciones para los Servicios de Salud | | | 0.0 | | | 0.0 |
| a3) Fondo de Aportaciones para la Infraestructura Social | | | 0.0 | | | 0.0 |
| a4) Fondo de Aportaciones para el Fortalecimiento de los Municipios y de las Demarcaciones Territoriales del Distrito Federal | | | 0.0 | | | 0.0 |
| a5) Fondo de Aportaciones Múltiples | | | 0.0 | | | 0.0 |
| a6) Fondo de Aportaciones para la Educación Tecnológica y de Adultos | | | 0.0 | | | 0.0 |
| a7) Fondo de Aportaciones para la Seguridad Pública de los Estados y del Distrito Federal | | | 0.0 | | | 0.0 |
| a8) Fondo de Aportaciones para el Fortalecimiento de las Entidades Federativas | | | 0.0 | | | 0.0 |
| B. Convenios (B=b1+b2+b3+b4) | 0.0 | 0.0 | 0.0 | 0.0 | 0.0 | 0.0 |
| b1) Convenios de Protección Social en Salud | | | 0.0 | | | 0.0 |
| b2) Convenios de Descentralización | | | 0.0 | | | 0.0 |
| b3) Convenios de Reasignación | | | 0.0 | | | 0.0 |
| b4) Otros Convenios y Subsidios | | | 0.0 | | | 0.0 |
| C. Fondos Distintos de Aportaciones (C=c1+c2) | 0.0 | 0.0 | 0.0 | 0.0 | 0.0 | 0.0 |
| c1) Fondo para Entidades Federativas y Municipios Productores de Hidrocarburos | | | 0.0 | | | 0.0 |
| c2) Fondo Minero | | | 0.0 | | | 0.0 |
| D. Transferencias, Subsidios y Subvenciones, y Pensiones y Jubilaciones | | | 0.0 | | | 0.0 |
| E. Otras Transferencias Federales Etiquetadas | | | 0.0 | | | 0.0 |
| II. Total de Transferencias Federales Etiquetadas (II = A + B + C + D + E) | 0.0 | 0.0 | 0.0 | 0.0 | 0.0 | 0.0 |
| III. Ingresos Derivados de Financiamientos (III = A) | 0.0 | 37,363.6 | 37,363.6 | 137,695.4 | 137,695.4 | 137,695.4 |
| A. Ingresos Derivados de Financiamientos | | 37,363.6 | 37,363.6 | 137,695.4 | 137,695.4 | 137,695.4 |
| IV. Total de Ingresos (IV = I + II + III) | 1,219,843.1 | 103,595.9 | 1,323,439.0 | 1,288,848.2 | 1,288,848.2 | 69,005.1 |
| Datos Informativos | | | | | | |
| 1. Ingresos Derivados de Financiamientos con Fuente de Pago de Ingresos de Libre Disposición | | | 0.0 | | | 0.0 |
| 2. Ingresos Derivados de Financiamientos con Fuente de Pago de Transferencias Federales Etiquetadas | | | 0.0 | | | 0.0 |
| 3. Ingresos Derivados de Financiamientos (3 = 1 + 2) | 0.0 | 0.0 | 0.0 | 0.0 | 0.0 | 0.0 |



H R A E Z

Hospital Regional de Alta Especialidad de Zumpango
Estado Analítico del Ejercicio del Presupuesto de Egresos Detallado
Clasificación por Objeto del Gasto (Capítulo y Concepto)
Del 1 de Enero al 31 de Diciembre de 2023
(Miles de Pesos)

| Concepto | Egresos | | | | | Subejercicio |
|---|--------------------|--------------------------------|--------------------|--------------------|--------------------|-----------------|
| | Aprobado | Ampliaciones/ (Reducciones) | Modificado | Devengado | Pagado | |
| I. Gasto No Etiquetado (I=A+B+C+D+E+F+G+H+I) | 1,219,843.1 | 103,595.9 | 1,323,439.0 | 1,278,281.9 | 1,160,818.5 | 45,157.1 |
| A. Servicios Personales (A=a1+a2+a3+a4+a5+a6+a7) | 392,651.2 | 0.0 | 392,651.2 | 366,477.2 | 366,477.2 | 26,174.0 |
| a1) Remuneraciones al Personal de Carácter Permanente | 136,315.8 | 10,172.6 | 146,488.4 | 142,324.5 | 142,324.5 | 4,163.9 |
| a2) Remuneraciones al Personal de Carácter Transitorio | 6,487.3 | -2,405.6 | 4,081.7 | 4,081.7 | 4,081.7 | 0.0 |
| a3) Remuneraciones Adicionales y Especiales | 172,260.6 | -15,783.6 | 156,477.0 | 149,095.6 | 149,095.6 | 7,381.4 |
| a4) Seguridad Social | 55,862.8 | 9,083.2 | 64,946.0 | 60,563.6 | 60,563.6 | 4,382.4 |
| a5) Otras Prestaciones Sociales y Económicas | 16,830.8 | -802.7 | 16,028.1 | 8,225.4 | 8,225.4 | 7,802.7 |
| a6) Previsiones | | | 0.0 | | | 0.0 |
| a7) Pago de Estímulos a Servidores Públicos | 4,893.9 | -263.9 | 4,630.0 | 2,186.4 | 2,186.4 | 2,443.6 |
| B. Materiales y Suministros (B=b1+b2+b3+b4+b5+b6+b7+b8+b9) | 166,503.4 | 4,008.5 | 170,511.9 | 152,625.2 | 148,773.9 | 17,886.7 |
| b1) Materiales de Administración, Emisión de Documentos y Artículos Oficiales | 2,775.7 | 1,127.9 | 3,903.6 | 3,865.1 | 3,865.1 | 38.5 |
| b2) Alimentos y Utensilios | 27.9 | -0.2 | 27.7 | 9.0 | 9.0 | 18.7 |
| b3) Materias Primas y Materiales de Producción y Comercialización | | | 0.0 | | | 0.0 |
| b4) Materiales y Artículos de Construcción y de Reparación | 54.5 | 4.4 | 58.9 | 58.9 | 58.9 | 0.0 |
| b5) Productos Químicos, Farmacéuticos y de Laboratorio | 154,804.0 | 5,388.1 | 160,192.1 | 142,805.6 | 138,954.3 | 17,386.5 |
| b6) Combustibles, Lubricantes y Aditivos | 640.6 | -129.6 | 511.0 | 321.7 | 321.7 | 189.3 |
| b7) Vestuario, Blancos, Prendas de Protección y Artículos Deportivos | 2,279.7 | -1,542.1 | 737.6 | 737.6 | 737.6 | 0.0 |
| b8) Materiales y Suministros Para Seguridad | | | 0.0 | | | 0.0 |
| b9) Herramientas, Refacciones y Accesorios Menores | 5,921.0 | -840.0 | 5,081.0 | 4,827.3 | 4,827.3 | 253.7 |
| C. Servicios Generales (C=c1+c2+c3+c4+c5+c6+c7+c8+c9) | 660,183.5 | 82,455.8 | 742,639.3 | 742,631.3 | 629,019.2 | 8.0 |
| c1) Servicios Básicos | 13,105.6 | 3,743.0 | 16,848.6 | 16,847.6 | 15,317.2 | 1.0 |
| c2) Servicios de Arrendamiento | 105.9 | 342.3 | 448.2 | 445.7 | 445.7 | 2.5 |
| c3) Servicios Profesionales, Científicos, Técnicos y Otros Servicios | 644.6 | 2,365.3 | 3,009.9 | 3,009.9 | 2,862.4 | 0.0 |
| c4) Servicios Financieros, Bancarios y Comerciales | 1,835.2 | 546.9 | 2,382.1 | 2,382.2 | 2,382.2 | -0.1 |
| c5) Servicios de Instalación, Reparación, Mantenimiento y Conservación | 9,529.0 | 10,272.4 | 19,801.4 | 19,801.2 | 16,497.1 | 0.2 |
| c6) Servicios de Comunicación Social y Publicidad | 61.9 | 219.3 | 281.2 | 281.2 | 281.2 | 0.0 |
| c7) Servicios de Traslado y Viáticos | 129.6 | -6.0 | 123.6 | 123.6 | 123.6 | 0.0 |
| c8) Servicios Oficiales | 101.5 | -46.2 | 55.3 | 55.3 | 55.3 | 0.0 |
| c9) Otros Servicios Generales | 634,670.2 | 65,018.8 | 699,689.0 | 699,684.6 | 591,054.5 | 4.4 |
| D. Transferencias, Asignaciones, Subsidios y Otras Ayudas (D=d1+d2+d3+d4+d5+d6+d7+d8+d9) | 0.0 | 0.0 | 0.0 | 0.0 | 0.0 | 0.0 |
| d1) Transferencias Internas y Asignaciones al Sector Público | | | 0.0 | | | 0.0 |
| d2) Transferencias al Resto del Sector Público | | | 0.0 | | | 0.0 |
| d3) Subsidios y Subvenciones | | | 0.0 | | | 0.0 |
| d4) Ayudas Sociales | | | 0.0 | | | 0.0 |
| d5) Pensiones y Jubilaciones | | | 0.0 | | | 0.0 |
| d6) Transferencias a Fideicomisos, Mandatos y Otros Análogos | | | 0.0 | | | 0.0 |
| d7) Transferencias a la Seguridad Social | | | 0.0 | | | 0.0 |
| d8) Donativos | | | 0.0 | | | 0.0 |
| d9) Transferencias al Exterior | | | 0.0 | | | 0.0 |
| E. Bienes Muebles, Inmuebles e Intangibles (E=e1+e2+e3+e4+e5+e6+e7+e8+e9) | 505.0 | 0.0 | 505.0 | 373.5 | 373.5 | 131.5 |
| e1) Mobiliario y Equipo de Administración | | 86.4 | 86.4 | 86.4 | 86.4 | 0.0 |
| e2) Mobiliario y Equipo Educativo y Recreativo | | | 0.0 | | | 0.0 |
| e3) Equipo e Instrumental Médico y de Laboratorio | | 287.1 | 287.1 | 287.1 | 287.1 | 0.0 |
| e4) Vehículos y Equipo de Transporte | | | 0.0 | | | 0.0 |
| e5) Equipo de Defensa y Seguridad | | | 0.0 | | | 0.0 |
| e6) Maquinaria, Otros Equipos y Herramientas | 505.0 | -373.5 | 131.5 | | | 131.5 |
| e7) Activos Biológicos | | | 0.0 | | | 0.0 |
| e8) Bienes Inmuebles | | | 0.0 | | | 0.0 |
| e9) Activos Intangibles | | | 0.0 | | | 0.0 |
| F. Inversión Pública (F=f1+f2+f3) | 0.0 | 0.0 | 0.0 | 0.0 | 0.0 | 0.0 |
| f1) Obra Pública en Bienes de Dominio Público | | | 0.0 | | | 0.0 |
| f2) Obra Pública en Bienes Propios | | | 0.0 | | | 0.0 |
| f3) Proyectos Productivos y Acciones de Fomento | | | 0.0 | | | 0.0 |
| G. Inversiones Financieras y Otras Provisiones (G=g1+g2+g3+g4+g5+g6+g7) | 0.0 | 0.0 | 0.0 | 0.0 | 0.0 | 0.0 |
| g1) Inversiones Para el Fomento de Actividades Productivas | | | 0.0 | | | 0.0 |
| g2) Acciones y Participaciones de Capital | | | 0.0 | | | 0.0 |
| g3) Compra de Títulos y Valores | | | 0.0 | | | 0.0 |
| g4) Concesión de Préstamos | | | 0.0 | | | 0.0 |
| g5) Inversiones en Fideicomisos, Mandatos y Otros Análogos | | | 0.0 | | | 0.0 |
| Fideicomiso de Desastres Naturales (Informativo) | | | 0.0 | | | 0.0 |
| g6) Otras Inversiones Financieras | | | 0.0 | | | 0.0 |
| g7) Provisiones para Contingencias y Otras Erogaciones Especiales | | | 0.0 | | | 0.0 |
| H. Participaciones y Aportaciones (H=h1+h2+h3) | 0.0 | 0.0 | 0.0 | 0.0 | 0.0 | 0.0 |
| h1) Participaciones | | | 0.0 | | | 0.0 |
| h2) Aportaciones | | | 0.0 | | | 0.0 |
| h3) Convenios | | | 0.0 | | | 0.0 |
| I. Deuda Pública (I=i1+i2+i3+i4+i5+i6+i7) | 0.0 | 17,131.6 | 17,131.6 | 16,174.7 | 16,174.7 | 956.9 |
| i1) Amortización de la Deuda Pública | | | 0.0 | | | 0.0 |
| i2) Intereses de la Deuda Pública | | | 0.0 | | | 0.0 |
| i3) Comisiones de la Deuda Pública | | | 0.0 | | | 0.0 |
| i4) Gastos de la Deuda Pública | | | 0.0 | | | 0.0 |
| i5) Costo por Coberturas | | | 0.0 | | | 0.0 |
| i6) Apoyos Financieros | | | 0.0 | | | 0.0 |
| 17) Adeudos de Ejercicios Fiscales Anteriores (ADEFAS) | | 17,131.6 | 17,131.6 | 16,174.7 | 16,174.7 | 956.9 |



H R A E Z

| Concepto | Egresos | | | | | Subejercicio |
|---|--------------------|--------------------------------|--------------------|--------------------|--------------------|-----------------|
| | Aprobado | Ampliaciones/ (Reducciones) | Modificado | Devengado | Pagado | |
| II. Gasto Etiquetado (II=A+B+C+D+E+F+G+H+I) | 0.0 | 0.0 | 0.0 | 0.0 | 0.0 | 0.0 |
| A. Servicios Personales (A=a1+a2+a3+a4+a5+a6+a7) | 0.0 | 0.0 | 0.0 | 0.0 | 0.0 | 0.0 |
| a1) Remuneraciones al Personal de Carácter Permanente | | | 0.0 | | | 0.0 |
| a2) Remuneraciones al Personal de Carácter Transitorio | | | 0.0 | | | 0.0 |
| a3) Remuneraciones Adicionales y Especiales | | | 0.0 | | | 0.0 |
| a4) Seguridad Social | | | 0.0 | | | 0.0 |
| a5) Otras Prestaciones Sociales y Económicas | | | 0.0 | | | 0.0 |
| a6) Previsiones | | | 0.0 | | | 0.0 |
| a7) Pago de Estímulos a Servidores Públicos | | | 0.0 | | | 0.0 |
| B. Materiales y Suministros (B=b1+b2+b3+b4+b5+b6+b7+b8+b9) | 0.0 | 0.0 | 0.0 | 0.0 | 0.0 | 0.0 |
| b1) Materiales de Administración, Emisión de Documentos y Artículos Oficiales | | | 0.0 | | | 0.0 |
| b2) Alimentos y Utensilios | | | 0.0 | | | 0.0 |
| b3) Materias Primas y Materiales de Producción y Comercialización | | | 0.0 | | | 0.0 |
| b4) Materiales y Artículos de Construcción y de Reparación | | | 0.0 | | | 0.0 |
| b5) Productos Químicos, Farmacéuticos y de Laboratorio | | | 0.0 | | | 0.0 |
| b6) Combustibles, Lubricantes y Aditivos | | | 0.0 | | | 0.0 |
| b7) Vestuario, Blancos, Prendas de Protección y Artículos Deportivos | | | 0.0 | | | 0.0 |
| b8) Materiales y Suministros Para Seguridad | | | 0.0 | | | 0.0 |
| b9) Herramientas, Refacciones y Accesorios Menores | | | 0.0 | | | 0.0 |
| C. Servicios Generales (C=c1+c2+c3+c4+c5+c6+c7+c8+c9) | 0.0 | 0.0 | 0.0 | 0.0 | 0.0 | 0.0 |
| c1) Servicios Básicos | | | 0.0 | | | 0.0 |
| c2) Servicios de Arrendamiento | | | 0.0 | | | 0.0 |
| c3) Servicios Profesionales, Científicos, Técnicos y Otros Servicios | | | 0.0 | | | 0.0 |
| c4) Servicios Financieros, Bancarios y Comerciales | | | 0.0 | | | 0.0 |
| c5) Servicios de Instalación, Reparación, Mantenimiento y Conservación | | | 0.0 | | | 0.0 |
| c6) Servicios de Comunicación Social y Publicidad | | | 0.0 | | | 0.0 |
| c7) Servicios de Traslado y Viáticos | | | 0.0 | | | 0.0 |
| c8) Servicios Oficiales | | | 0.0 | | | 0.0 |
| c9) Otros Servicios Generales | | | 0.0 | | | 0.0 |
| D. Transferencias, Asignaciones, Subsidios y Otras Ayudas (D=d1+d2+d3+d4+d5+d6+d7+d8+d9) | 0.0 | 0.0 | 0.0 | 0.0 | 0.0 | 0.0 |
| d1) Transferencias Internas y Asignaciones al Sector Público | | | 0.0 | | | 0.0 |
| d2) Transferencias al Resto del Sector Público | | | 0.0 | | | 0.0 |
| d3) Subsidios y Subvenciones | | | 0.0 | | | 0.0 |
| d4) Ayudas Sociales | | | 0.0 | | | 0.0 |
| d5) Pensiones y Jubilaciones | | | 0.0 | | | 0.0 |
| d6) Transferencias a Fideicomisos, Mandatos y Otros Análogos | | | 0.0 | | | 0.0 |
| d7) Transferencias a la Seguridad Social | | | 0.0 | | | 0.0 |
| d8) Donativos | | | 0.0 | | | 0.0 |
| d9) Transferencias al Exterior | | | 0.0 | | | 0.0 |
| E. Bienes Muebles, Inmuebles e Intangibles (E=e1+e2+e3+e4+e5+e6+e7+e8+e9) | 0.0 | 0.0 | 0.0 | 0.0 | 0.0 | 0.0 |
| e1) Mobiliario y Equipo de Administración | | | 0.0 | | | 0.0 |
| e2) Mobiliario y Equipo Educativo y Recreativo | | | 0.0 | | | 0.0 |
| e3) Equipo e Instrumental Médico y de Laboratorio | | | 0.0 | | | 0.0 |
| e4) Vehículos y Equipo de Transporte | | | 0.0 | | | 0.0 |
| e5) Equipo de Defensa y Seguridad | | | 0.0 | | | 0.0 |
| e6) Maquinaria, Otros Equipos y Herramientas | | | 0.0 | | | 0.0 |
| e7) Activos Biológicos | | | 0.0 | | | 0.0 |
| e8) Bienes Inmuebles | | | 0.0 | | | 0.0 |
| e9) Activos Intangibles | | | 0.0 | | | 0.0 |
| F. Inversión Pública (F=f1+f2+f3) | 0.0 | 0.0 | 0.0 | 0.0 | 0.0 | 0.0 |
| f1) Obra Pública en Bienes de Dominio Público | | | 0.0 | | | 0.0 |
| f2) Obra Pública en Bienes Propios | | | 0.0 | | | 0.0 |
| f3) Proyectos Productivos y Acciones de Fomento | | | 0.0 | | | 0.0 |
| G. Inversiones Financieras y Otras Provisiones (G=g1+g2+g3+g4+g5+g6+g7) | 0.0 | 0.0 | 0.0 | 0.0 | 0.0 | 0.0 |
| g1) Inversiones Para el Fomento de Actividades Productivas | | | 0.0 | | | 0.0 |
| g2) Acciones y Participaciones de Capital | | | 0.0 | | | 0.0 |
| g3) Compra de Títulos y Valores | | | 0.0 | | | 0.0 |
| g4) Concesión de Préstamos | | | 0.0 | | | 0.0 |
| g5) Inversiones en Fideicomisos, Mandatos y Otros Análogos | | | 0.0 | | | 0.0 |
| Fideicomiso de Desastres Naturales (Informativo) | | | 0.0 | | | 0.0 |
| g6) Otras Inversiones Financieras | | | 0.0 | | | 0.0 |
| g7) Provisiones para Contingencias y Otras Erogaciones Especiales | | | 0.0 | | | 0.0 |
| H. Participaciones y Aportaciones (H=h1+h2+h3) | 0.0 | 0.0 | 0.0 | 0.0 | 0.0 | 0.0 |
| h1) Participaciones | | | 0.0 | | | 0.0 |
| h2) Aportaciones | | | 0.0 | | | 0.0 |
| h3) Convenios | | | 0.0 | | | 0.0 |
| I. Deuda Pública (I=i1+i2+i3+i4+i5+i6+i7) | 0.0 | 0.0 | 0.0 | 0.0 | 0.0 | 0.0 |
| i1) Amortización de la Deuda Pública | | | 0.0 | | | 0.0 |
| i2) Intereses de la Deuda Pública | | | 0.0 | | | 0.0 |
| i3) Comisiones de la Deuda Pública | | | 0.0 | | | 0.0 |
| i4) Gastos de la Deuda Pública | | | 0.0 | | | 0.0 |
| i5) Costo por Coberturas | | | 0.0 | | | 0.0 |
| i6) Apoyos Financieros | | | 0.0 | | | 0.0 |
| i7) Adeudos de Ejercicios Fiscales Anteriores (ADEFAS) | | | 0.0 | | | 0.0 |
| III. Total de Egresos (III = I + II) | 1,219,843.1 | 103,595.9 | 1,323,439.0 | 1,278,281.9 | 1,160,818.5 | 45,157.1 |



H R A E Z

Hospital Regional de Alta Especialidad de Zumpango
Estado Analítico del Ejercicio del Presupuesto de Egresos Detallado
Clasificación Administrativa
Del 1 de Enero al 31 de Diciembre de 2023
(Miles de Pesos)

| Concepto (c) | Egresos | | | | | Subejercicio |
|---|--------------------|--------------------------------|--------------------|--------------------|--------------------|-----------------|
| | Aprobado | Ampliaciones/ (Reducciones) | Modificado | Devengado | Pagado | |
| I. Gasto No Etiquetado (I=A+B+C+D+E+F+G+H) | 1,219,843.1 | 103,595.9 | 1,323,439.0 | 1,278,281.9 | 1,160,818.5 | 45,157.1 |
| Hospital Regional de Alta Especialidad de Zumpango 208C04 | 1,219,843.1 | 103,595.9 | 1,323,439.0 | 1,278,281.9 | 1,160,818.5 | 45,157.1 |
| II. Gasto Etiquetado (II=A+B+C+D+E+F+G+H) | 0.0 | 0.0 | 0.0 | 0.0 | 0.0 | 0.0 |
| Nombre del Ente Público (CLAVE) | | | 0.0 | | | 0.0 |
| III. Total de Egresos (III = I + II) | 1,219,843.1 | 103,595.9 | 1,323,439.0 | 1,278,281.9 | 1,160,818.5 | 45,157.1 |



H R A E Z

| Hospital Regional de Alta Especialidad de Zumpango | | | | | | |
|---|--------------------|-----------------------------|--------------------|--------------------|--------------------|------------------|
| Estado Analítico del Ejercicio del Presupuesto de Egresos Detallado | | | | | | |
| Clasificación Funcional (Finalidad y Función) | | | | | | |
| Del 1 de Enero al 31 de Diciembre de 2023 | | | | | | |
| (Miles de Pesos) | | | | | | |
| Concepto (c) | Egresos | | | | | Subejercicio (e) |
| | Aprobado (d) | Ampliaciones/ (Reducciones) | Modificado | Devengado | Pagado | |
| I. Gasto No Etiquetado (I=A+B+C+D) | 1,219,843.1 | 103,595.9 | 1,323,439.0 | 1,278,281.9 | 1,160,818.5 | 45,157.1 |
| A. Gobierno (A=a1+a2+a3+a4+a5+a6+a7+a8) | 2,747.2 | -1.4 | 2,745.8 | 2,745.8 | 2,745.8 | 0.0 |
| a1) Legislación | | | 0.0 | | | 0.0 |
| a2) Justicia | | | 0.0 | | | 0.0 |
| a3) Coordinación de la Política de Gobierno | 2,747.2 | -1.4 | 2,745.8 | 2,745.8 | 2,745.8 | 0.0 |
| a4) Relaciones Exteriores | | | 0.0 | | | 0.0 |
| a5) Asuntos Financieros y Hacendarios | | | 0.0 | | | 0.0 |
| a6) Seguridad Nacional | | | 0.0 | | | 0.0 |
| a7) Asuntos de Orden Público y de Seguridad Interior | | | 0.0 | | | 0.0 |
| a8) Otros Servicios Generales | | | 0.0 | | | 0.0 |
| B. Desarrollo Social (B=b1+b2+b3+b4+b5+b6+b7) | 1,217,095.9 | 86,465.7 | 1,303,561.6 | 1,259,361.4 | 1,141,898.0 | 44,200.2 |
| b1) Protección Ambiental | | | 0.0 | | | 0.0 |
| b2) Vivienda y Servicios a la Comunidad | | | 0.0 | | | 0.0 |
| b3) Salud | 1,217,095.9 | 86,465.7 | 1,303,561.6 | 1,259,361.4 | 1,141,898.0 | 44,200.2 |
| b4) Recreación, Cultura y Otras Manifestaciones Sociales | | | 0.0 | | | 0.0 |
| b5) Educación | | | 0.0 | | | 0.0 |
| b6) Protección Social | | | 0.0 | | | 0.0 |
| b7) Otros Asuntos Sociales | | | 0.0 | | | 0.0 |
| C. Desarrollo Económico (C=c1+c2+c3+c4+c5+c6+c7+c8+c9) | 0.0 | 0.0 | 0.0 | 0.0 | 0.0 | 0.0 |
| c1) Asuntos Económicos, Comerciales y Laborales en General | | | 0.0 | | | 0.0 |
| c2) Agropecuaria, Silvicultura, Pesca y Caza | | | 0.0 | | | 0.0 |
| c3) Combustibles y Energía | | | 0.0 | | | 0.0 |
| c4) Minería, Manufacturas y Construcción | | | 0.0 | | | 0.0 |
| c5) Transporte | | | 0.0 | | | 0.0 |
| c6) Comunicaciones | | | 0.0 | | | 0.0 |
| c7) Turismo | | | 0.0 | | | 0.0 |
| c8) Ciencia, Tecnología e Innovación | | | 0.0 | | | 0.0 |
| c9) Otras Industrias y Otros Asuntos Económicos | | | 0.0 | | | 0.0 |
| D. Otras No Clasificadas en Funciones Anteriores (D=d1+d2+d3+d4) | 0.0 | 17,131.6 | 17,131.6 | 16,174.7 | 16,174.7 | 956.9 |
| d1) Transacciones de la Deuda Pública / Costo Financiero de la Deuda | | | 0.0 | | | 0.0 |
| d2) Transferencias, Participaciones y Aportaciones Entre Diferentes Niveles y Órdenes de Gobierno | | | 0.0 | | | 0.0 |
| d3) Saneamiento del Sistema Financiero | | | 0.0 | | | 0.0 |
| d4) Adeudos de Ejercicios Fiscales Anteriores | | 17,131.6 | 17,131.6 | 16,174.7 | 16,174.7 | 956.9 |
| II. Gasto Etiquetado (II=A+B+C+D) | 0.0 | 0.0 | 0.0 | 0.0 | 0.0 | 0.0 |
| A. Gobierno (A=a1+a2+a3+a4+a5+a6+a7+a8) | 0.0 | 0.0 | 0.0 | 0.0 | 0.0 | 0.0 |
| a1) Legislación | | | 0.0 | | | 0.0 |
| a2) Justicia | | | 0.0 | | | 0.0 |
| a3) Coordinación de la Política de Gobierno | | | 0.0 | | | 0.0 |
| a4) Relaciones Exteriores | | | 0.0 | | | 0.0 |
| a5) Asuntos Financieros y Hacendarios | | | 0.0 | | | 0.0 |
| a6) Seguridad Nacional | | | 0.0 | | | 0.0 |
| a7) Asuntos de Orden Público y de Seguridad Interior | | | 0.0 | | | 0.0 |
| a8) Otros Servicios Generales | | | 0.0 | | | 0.0 |
| B. Desarrollo Social (B=b1+b2+b3+b4+b5+b6+b7) | 0.0 | 0.0 | 0.0 | 0.0 | 0.0 | 0.0 |
| b1) Protección Ambiental | | | 0.0 | | | 0.0 |
| b2) Vivienda y Servicios a la Comunidad | | | 0.0 | | | 0.0 |
| b3) Salud | | | 0.0 | | | 0.0 |
| b4) Recreación, Cultura y Otras Manifestaciones Sociales | | | 0.0 | | | 0.0 |
| b5) Educación | | | 0.0 | | | 0.0 |
| b6) Protección Social | | | 0.0 | | | 0.0 |
| b7) Otros Asuntos Sociales | | | 0.0 | | | 0.0 |
| C. Desarrollo Económico (C=c1+c2+c3+c4+c5+c6+c7+c8+c9) | 0.0 | 0.0 | 0.0 | 0.0 | 0.0 | 0.0 |
| c1) Asuntos Económicos, Comerciales y Laborales en General | | | 0.0 | | | 0.0 |
| c2) Agropecuaria, Silvicultura, Pesca y Caza | | | 0.0 | | | 0.0 |
| c3) Combustibles y Energía | | | 0.0 | | | 0.0 |
| c4) Minería, Manufacturas y Construcción | | | 0.0 | | | 0.0 |
| c5) Transporte | | | 0.0 | | | 0.0 |
| c6) Comunicaciones | | | 0.0 | | | 0.0 |
| c7) Turismo | | | 0.0 | | | 0.0 |
| c8) Ciencia, Tecnología e Innovación | | | 0.0 | | | 0.0 |
| c9) Otras Industrias y Otros Asuntos Económicos | | | 0.0 | | | 0.0 |
| D. Otras No Clasificadas en Funciones Anteriores (D=d1+d2+d3+d4) | 0.0 | 0.0 | 0.0 | 0.0 | 0.0 | 0.0 |
| d1) Transacciones de la Deuda Pública / Costo Financiero de la Deuda | | | 0.0 | | | 0.0 |
| d2) Transferencias, Participaciones y Aportaciones Entre Diferentes Niveles y Órdenes de Gobierno | | | 0.0 | | | 0.0 |
| d3) Saneamiento del Sistema Financiero | | | 0.0 | | | 0.0 |
| d4) Adeudos de Ejercicios Fiscales Anteriores | | | 0.0 | | | 0.0 |
| III. Total de Egresos (III = I + II) | 1,219,843.1 | 103,595.9 | 1,323,439.0 | 1,278,281.9 | 1,160,818.5 | 45,157.1 |



H R A E Z

Hospital Regional de Alta Especialidad de Zumpango
 Estado Analítico del Ejercicio del Presupuesto de Egresos Detallado
 Clasificación de Servicios Personales por Categoría
 Del 1 de Enero al 31 de Diciembre de 2023
 (Miles de Pesos)

| Concepto (c) | Egresos | | | | | Subejercicio |
|--|------------------|--------------------------------|------------------|------------------|------------------|-----------------|
| | Aprobado | Ampliaciones/ (Reducciones) | Modificado | Devengado | Pagado | |
| I. Gasto No Etiquetado (I=A+B+C+D+E+F) | 392,651.2 | 0.0 | 392,651.2 | 366,477.2 | 366,477.2 | 26,174.0 |
| A. Personal Administrativo y de Servicio Público | 121,721.9 | 0.0 | 121,721.9 | 113,607.9 | 113,607.9 | 8,114.0 |
| B. Magisterio | | | 0.0 | | | 0.0 |
| C. Servicios de Salud (C=c1+c2) | 270,929.3 | 0.0 | 270,929.3 | 252,869.3 | 252,869.3 | 18,060.0 |
| c1) Personal Administrativo | 49,282.0 | 0.0 | 49,282.0 | 45,996.9 | 45,996.9 | 3,285.1 |
| c2) Personal Médico, Paramédico y afín | 221,647.3 | 0.0 | 221,647.3 | 206,872.4 | 206,872.4 | 14,774.9 |
| D. Seguridad Pública | | | 0.0 | | | 0.0 |
| E. Gastos asociados a la implementación de nuevas leyes federales o reformas a las mismas (E = e1 + e2) | 0.0 | 0.0 | 0.0 | 0.0 | 0.0 | 0.0 |
| e1) Nombre del Programa o Ley 1 | | | 0.0 | | | 0.0 |
| e2) Nombre del Programa o Ley 2 | | | 0.0 | | | 0.0 |
| F. Sentencias laborales definitivas | | | 0.0 | | | 0.0 |
| II. Gasto Etiquetado (II=A+B+C+D+E+F) | 0.0 | 0.0 | 0.0 | 0.0 | 0.0 | 0.0 |
| A. Personal Administrativo y de Servicio Público | | | 0.0 | | | 0.0 |
| B. Magisterio | | | 0.0 | | | 0.0 |
| C. Servicios de Salud (C=c1+c2) | 0.0 | 0.0 | 0.0 | 0.0 | 0.0 | 0.0 |
| c1) Personal Administrativo | | | 0.0 | | | 0.0 |
| c2) Personal Médico, Paramédico y afín | | | 0.0 | | | 0.0 |
| D. Seguridad Pública | | | 0.0 | | | 0.0 |
| E. Gastos asociados a la implementación de nuevas leyes federales o reformas a las mismas (E = e1 + e2) | 0.0 | 0.0 | 0.0 | 0.0 | 0.0 | 0.0 |
| e1) Nombre del Programa o Ley 1 | | | 0.0 | | | 0.0 |
| e2) Nombre del Programa o Ley 2 | | | 0.0 | | | 0.0 |
| F. Sentencias laborales definitivas | | | 0.0 | | | 0.0 |
| III. Total del Gasto en Servicios Personales (III = I + II) | 392,651.2 | 0.0 | 392,651.2 | 366,477.2 | 366,477.2 | 26,174.0 |



INSTITUTO MATERNO INFANTIL DEL ESTADO DE MÉXICO

IMIEM



¡El poder de servir!

IMTEM



| | CONTENIDO | PÁGINA |
|------|---|--------|
| I. | INFORMACIÓN CONTABLE | |
| | ESTADO DE SITUACIÓN FINANCIERA | 5 |
| | ESTADO DE ACTIVIDADES | 6 |
| | ESTADO DE VARIACIÓN EN LA HACIENDA PÚBLICA | 7 |
| | ESTADO DE CAMBIOS EN LA SITUACIÓN FINANCIERA | 8 |
| | ESTADO DE FLUJOS DE EFECTIVO | 9 |
| | ESTADO ANALÍTICO DEL ACTIVO | 10 |
| | ESTADO ANALÍTICO DE LA DEUDA Y OTROS PASIVOS | 11 |
| | INFORMES SOBRE PASIVOS CONTINGENTES | 12 |
| | NOTAS A LOS ESTADOS FINANCIEROS | 13 |
| II. | INFORMACIÓN PRESUPUESTARIA | 31 |
| III. | INFORMACIÓN PROGRAMÁTICA | 47 |
| IV. | ANEXOS ESTABLECIDOS EN DIFERENTES ORDENAMIENTOS | 61 |
| V. | FORMATOS PARA EL CUMPLIMIENTO DE LA LEY DE DISCIPLINA FINANCIERA DE LAS ENTIDADES FEDERATIVAS Y LOS MUNICIPIOS | 65 |



¡El poder de servir!

IMTEM



IMIEM

Instituto Materno Infantil del Estado de México
Estado de Situación Financiera
Al 31 de Diciembre de 2023 y 2022
(Miles de Pesos)

| Concepto | Año | | Concepto | Año | |
|---|------------------|------------------|---|------------------|------------------|
| | 2023 | 2022 | | 2023 | 2022 |
| ACTIVO | | | PASIVO | | |
| Activo Circulante | | | Pasivo Circulante | | |
| Efectivo y Equivalentes | 101,464.7 | 53,106.1 | Cuentas por Pagar a Corto Plazo | 310,784.6 | 338,186.3 |
| Derechos a Recibir Efectivo o Equivalentes | 266,422.8 | 310,922.3 | Documentos por Pagar a Corto Plazo | | |
| Derechos a Recibir Bienes o Servicios | | | Porción a Corto Plazo de la Deuda Pública a Largo Plazo | | |
| Inventarios | | | Títulos y Valores a Corto Plazo | | |
| Almacenes | 23,915.2 | 23,986.1 | Pasivos Diferidos a Corto Plazo | | |
| Estimación por Pérdida o Deterioro de Activos Circulantes | | | Fondos y Bienes de Terceros en Garantía y/o Administración a Corto Plazo | 8.4 | 8.4 |
| Otros Activos Circulantes | | | Provisiones a Corto Plazo | | |
| | | | Otros Pasivos a Corto Plazo | | |
| Total de Activos Circulantes | 391,802.7 | 388,014.5 | Total de Pasivos Circulantes | 310,793.0 | 338,194.7 |
| Activo No Circulante | | | Pasivo No Circulante | | |
| Inversiones Financieras a Largo Plazo | 21,486.0 | 21,154.6 | Cuentas por Pagar a Largo Plazo | | |
| Derechos a Recibir Efectivo o Equivalentes a Largo Plazo | | | Documentos por Pagar a Largo Plazo | | |
| Bienes Inmuebles, Infraestructura y Construcciones en Proceso | 411,929.1 | 411,929.1 | Deuda Pública a Largo Plazo | | |
| Bienes Muebles | 361,695.9 | 349,720.2 | Pasivos Diferidos a Largo Plazo | | |
| Activos Intangibles | | | Fondos y Bienes de Terceros en Garantía y/o en Administración a Largo Plazo | | |
| Depreciación, Deterioro y Amortización Acumulada de Bienes | -616,895.8 | -606,604.7 | Provisiones a Largo Plazo | | |
| Activos Diferidos | | | | | |
| Estimación por Pérdida o Deterioro de Activos no Circulantes | | | Total de Pasivos No Circulantes | .0 | .0 |
| Otros Activos no Circulantes | | | | | |
| Total de Activos No Circulantes | 178,215.2 | 176,199.2 | Total del Pasivo | 310,793.0 | 338,194.7 |
| Total del Activo | 570,017.9 | 564,213.7 | HACIENDA PÚBLICA/ PATRIMONIO | | |
| | | | Hacienda Pública/Patrimonio Contribuido | 176,154.8 | 176,154.8 |
| | | | Aportaciones | 176,154.8 | 176,154.8 |
| | | | Donaciones de Capital | | |
| | | | Actualización de la Hacienda Pública / Patrimonio | | |
| | | | Hacienda Pública/Patrimonio Generado | 83,070.1 | 49,864.2 |
| | | | Resultados del Ejercicio (Ahorro / Desahorro) | 33,532.8 | -58,725.9 |
| | | | Resultados de Ejercicios Anteriores | -24,089.3 | 34,944.8 |
| | | | Revalúos | 73,626.6 | 73,645.3 |
| | | | Reservas | | |
| | | | Rectificaciones de Resultados de Ejercicios Anteriores | | |
| | | | Exceso o Insuficiencia en la Actualización de la Hacienda Pública/Patrimonio | .0 | .0 |
| | | | Resultado por Posición Monetaria | | |
| | | | Resultado por Tenencia de Activos no Monetarios | | |
| | | | Total Hacienda Pública/ Patrimonio | 259,224.9 | 226,019.0 |
| | | | Total del Pasivo y Hacienda Pública / Patrimonio | 570,017.9 | 564,213.7 |



IMIEM

Instituto Materno Infantil del Estado de México
Estado de Actividades
Del 1 de Enero al 31 de Diciembre de 2023 y 2022
(Miles de Pesos)

| Concepto | 2023 | 2022 |
|--|--------------------|--------------------|
| INGRESOS Y OTROS BENEFICIOS | | |
| Ingresos de Gestión | 54,946.4 | 42,539.9 |
| Impuestos | | |
| Cuotas y Aportaciones de Seguridad Social | | |
| Contribuciones de Mejoras | | |
| Derechos | | |
| Productos | 14,308.2 | 7,324.9 |
| Aprovechamientos | | |
| Ingresos por Venta de Bienes y Prestación de Servicios | 40,638.2 | 35,215.0 |
| Participaciones, Aportaciones, Convenios Incentivos Derivados de la Colaboración Fiscal, Fondos Distintos de Aportaciones, Transferencias, Asignaciones, Subsidios y Subvenciones, y Pensiones y Jubilaciones | 1,310,536.1 | 1,189,386.1 |
| Participaciones, Aportaciones, Convenios, Incentivos Derivados de la Colaboración Fiscal y Fondos Distintos de Aportaciones | | |
| Transferencias, Asignaciones, Subsidios y Subvenciones, y Pensiones y Jubilaciones | 1,310,536.1 | 1,189,386.1 |
| Otros Ingresos y Beneficios | 13,054.7 | 38,393.0 |
| Ingresos Financieros | | |
| Incremento por Variación de Inventarios | | |
| Disminución del Exceso de Estimaciones por Pérdida o Deterioro u Obsolescencia | | |
| Disminución del Exceso de Provisiones | | |
| Otros Ingresos y Beneficios Varios | 13,054.7 | 38,393.0 |
| Total de Ingresos y Otros Beneficios | 1,378,537.2 | 1,270,319.0 |
| GASTOS Y OTRAS PÉRDIDAS | | |
| Gastos de Funcionamiento | 1,333,177.8 | 1,311,886.6 |
| Servicios Personales | 818,433.6 | 788,172.8 |
| Materiales y Suministros | 353,222.4 | 341,082.2 |
| Servicios Generales | 161,521.8 | 182,631.6 |
| Transferencias, Asignaciones, Subsidios y Otras Ayudas | .0 | .0 |
| Transferencias Internas y Asignaciones al Sector Público | | |
| Transferencias al Resto del Sector Público | | |
| Subsidios y Subvenciones | | |
| Ayudas Sociales | | |
| Pensiones y Jubilaciones | | |
| Transferencias a Fideicomisos, Mandatos y Contratos Análogos | | |
| Transferencias a la Seguridad Social | | |
| Donativos | | |
| Transferencias al Exterior | | |
| Participaciones y Aportaciones | .0 | .0 |
| Participaciones | | |
| Aportaciones | | |
| Convenios | | |
| Intereses, Comisiones y Otros Gastos de la Deuda Pública | .0 | .0 |
| Intereses de la Deuda Pública | | |
| Comisiones de la Deuda Pública | | |
| Gastos de la Deuda Pública | | |
| Costo por Coberturas | | |
| Apoyos Financieros | | |
| Otros Gastos y Pérdidas Extraordinarias | 11,726.9 | 17,092.0 |
| Estimaciones, Depreciaciones, Deterioros, Obsolescencia y Amortizaciones | 11,723.5 | 16,973.0 |
| Provisiones | | |
| Disminución de Inventarios | | |
| Otros Gastos | 3.4 | 119.0 |
| Inversión Pública | 99.7 | 66.3 |
| Inversión Pública no Capitalizable | 99.7 | 66.3 |
| Total de Gastos y Otras Pérdidas | 1,345,004.4 | 1,329,044.9 |
| Resultados del Ejercicio (Ahorro/Desahorro) | 33,532.8 | -58,725.9 |

IMIEM

| Instituto Materno Infantil del Estado de México Estado de Variación en la Hacienda Pública Del 1 de Enero al 31 de Diciembre 2023 y 2022 (Miles de Pesos) | | | | | |
|--|---|---|--|--|------------------|
| Concepto | Hacienda Pública / Patrimonio Contribuido | Hacienda Pública / Patrimonio Generado de Ejercicios Anteriores | Hacienda Pública / Patrimonio Generado del Ejercicio | Exceso o Insuficiencia en la Actualización de la Hacienda Pública / Patrimonio | Total |
| Hacienda Pública / Patrimonio Contribuido Neto de 2022 | 176,154.8 | | | | 176,154.8 |
| Aportaciones | 176,154.8 | | | | 176,154.8 |
| Donaciones de Capital | | | | | 0.0 |
| Actualización de la Hacienda Pública/Patrimonio | | | | | 0.0 |
| Hacienda Pública / Patrimonio Generado Neto de 2022 | | 108,590.1 | -58,725.9 | | 49,864.2 |
| Resultados del Ejercicio (Ahorro/Desahorro) | | | -58,725.9 | | -58,725.9 |
| Resultados de Ejercicios Anteriores | | 34,944.8 | | | 34,944.8 |
| Revalúos | | 73,645.3 | | | 73,645.3 |
| Reservas | | | | | 0.0 |
| Rectificaciones de Resultados de Ejercicios Anteriores | | | | | 0.0 |
| Exceso o Insuficiencia en la Actualización de la Hacienda Pública / Patrimonio Neto de 2022 | | | | 0.0 | 0.0 |
| Resultado por Posición Monetaria | | | | | 0.0 |
| Resultado por Tenencia de Activos no Monetarios | | | | | 0.0 |
| Hacienda Pública / Patrimonio Neto Final de 2022 | 176,154.8 | 108,590.1 | -58,725.9 | 0.0 | 226,019.0 |
| Cambios en la Hacienda Pública / Patrimonio Contribuido Neto de 2023 | 0.0 | | | | 0.0 |
| Aportaciones | | | | | 0.0 |
| Donaciones de Capital | | | | | 0.0 |
| Actualización de la Hacienda Pública/Patrimonio | | | | | 0.0 |
| Variaciones de la Hacienda Pública / Patrimonio Generado Neto de 2023 | | -59,034.1 | 92,240.0 | | 33,205.9 |
| Resultados del Ejercicio (Ahorro/Desahorro) | | | 33,532.8 | | 33,532.8 |
| Resultados de Ejercicios Anteriores | | -59,034.1 | 58,725.9 | | -308.2 |
| Revalúos | | | 18.7 | | 18.7 |
| Reservas | | | | | 0.0 |
| Rectificaciones de Resultados de Ejercicios Anteriores | | | | | 0.0 |
| Cambios en el Exceso o Insuficiencia en la Actualización de la Hacienda Pública / Patrimonio Neto de 2023 | | | | 0.0 | 0.0 |
| Resultado por Posición Monetaria | | | | | 0.0 |
| Resultado por Tenencia de Activos no Monetarios | | | | | 0.0 |
| Hacienda Pública / Patrimonio Neto Final de 2023 | 176,154.8 | 49,556.0 | 33,514.1 | 0.0 | 259,224.9 |



IMIEM

Instituto Materno Infantil del Estado de México
Estado de Cambios en la Situación Financiera
Del 1 de Enero al 31 de Diciembre de 2023
(Miles de pesos)

| Concepto | Origen | Aplicación |
|---|-----------------|-----------------|
| ACTIVO | 54,861.5 | 60,665.7 |
| Activo Circulante | 44,570.4 | 48,358.6 |
| Efectivo y Equivalentes | .0 | 48,358.6 |
| Derechos a Recibir Efectivo o Equivalentes | 44,499.5 | .0 |
| Derechos a Recibir Bienes o Servicios | | |
| Inventarios | | |
| Almacenes | 70.9 | .0 |
| Estimación por Pérdida o Deterioro de Activos Circulantes | | |
| Otros Activos Circulantes | | |
| Activo No circulante | 10,291.1 | 12,307.1 |
| Inversiones Financieras a Largo Plazo | .0 | 331.4 |
| Derechos a Recibir Efectivo o Equivalentes a Largo Plazo | | |
| Bienes Inmuebles, Infraestructura y Construcciones en Proceso | | |
| Bienes Muebles | .0 | 11,975.7 |
| Activos Intangibles | | |
| Depreciación, Deterioro y Amortización Acumulada de Bienes | 10,291.1 | .0 |
| Activos Diferidos | | |
| Estimación por Pérdida o Deterioro de Activos no Circulantes | | |
| Otros Activos no Circulantes | | |
| PASIVO | .0 | 27,401.7 |
| Pasivo Circulante | .0 | 27,401.7 |
| Cuentas por Pagar a Corto Plazo | .0 | 27,401.7 |
| Documentos por Pagar a Corto Plazo | | |
| Porción a Corto Plazo de la Deuda Pública a Largo Plazo | | |
| Títulos y Valores a Corto Plazo | | |
| Pasivos Diferidos a Corto Plazo | | |
| Fondos y Bienes de Terceros en Garantía y/o Administración a Corto Plazo | | |
| Provisiones a Corto Plazo | | |
| Otros Pasivos a Corto Plazo | | |
| Pasivo No Circulante | .0 | .0 |
| Cuentas por Pagar a Largo Plazo | | |
| Documentos por Pagar a Largo Plazo | | |
| Deuda Pública a Largo Plazo | | |
| Pasivos Diferidos a Largo Plazo | | |
| Fondos y Bienes de Terceros en Garantía y/o en Administración a Largo Plazo | | |
| Provisiones a Largo Plazo | | |
| HACIENDA PÚBLICA/PATRIMONIO | 92,258.7 | 59,052.8 |
| Hacienda Pública/Patrimonio Contribuido | .0 | .0 |
| Aportaciones | | |
| Donaciones de Capital | | |
| Actualización de la Hacienda Pública/Patrimonio | | |
| Hacienda Pública/Patrimonio Generado | 92,258.7 | 59,052.8 |
| Resultados del Ejercicio (Ahorro/Desahorro) | 92,258.7 | .0 |
| Resultados de Ejercicios Anteriores | .0 | 59,034.1 |
| Revalúos | .0 | 18.7 |
| Reservas | | |
| Rectificaciones de Resultados de Ejercicios Anteriores | | |
| Exceso o insuficiencia en la Actualización de la Hacienda Pública/Patrimonio | .0 | .0 |
| Resultado por Posición Monetaria | | |
| Resultado por Tenencia de Activos no Monetarios | | |

IMIEM

Instituto Materno Infantil del Estado de México
Estado de Flujos de Efectivo
Del 1 de Enero al 31 de Diciembre de 2023 y 2022
(Miles de Pesos)

| Concepto | 2023 | 2022 |
|---|--------------------|--------------------|
| Flujos de Efectivo de las Actividades de Operación | | |
| Origen | 1,378,537.2 | 1,270,319.0 |
| Impuestos | | |
| Cuotas y Aportaciones de Seguridad Social | | |
| Contribuciones de Mejoras | | |
| Derechos | | |
| Productos | 14,308.2 | 7,324.9 |
| Aprovechamientos | | |
| Ingresos por Venta de Bienes y Prestación de Servicios | 40,638.2 | 35,215.0 |
| Participaciones, Aportaciones, Convenios, Incentivos de la Colaboración Fiscal y Fondos Distintos de Aportaciones | | |
| Transferencias, Asignaciones, Subsidios y Subvenciones, y Pensiones y Jubilaciones | 1,310,536.1 | 1,189,386.1 |
| Otros Orígenes de Operación | 13,054.7 | 38,393.0 |
| Aplicación | 1,345,004.4 | 1,329,044.9 |
| Servicios Personales | 818,433.6 | 788,172.8 |
| Materiales y Suministros | 353,222.4 | 341,082.2 |
| Servicios Generales | 161,521.8 | 182,631.6 |
| Transferencias Internas y Asignaciones al Sector Público | | |
| Transferencias al Resto del Sector Público | | |
| Subsidios y Subvenciones | | |
| Ayudas Sociales | | |
| Pensiones y Jubilaciones | | |
| Transferencias a Fideicomisos, Mandatos y Contratos Análogos | | |
| Transferencias a la Seguridad Social | | |
| Donativos | | |
| Transferencias al Exterior | | |
| Participaciones | | |
| Aportaciones | | |
| Convenios | | |
| Otras Aplicaciones de Operación | 11,826.6 | 17,158.3 |
| Flujos Netos de Efectivo por Actividades de Operación | 33,532.8 | -58,725.9 |
| Flujos de Efectivo de las Actividades de Inversión | | |
| Origen | 54,861.5 | 95,646.4 |
| Bienes Inmuebles, Infraestructura y Construcciones en Proceso | | |
| Bienes Muebles | 10,291.1 | 16,973.1 |
| Otros Orígenes de Inversión | 44,570.4 | 78,673.3 |
| Aplicación | 12,307.1 | 3,681.4 |
| Bienes Inmuebles, Infraestructura y Construcciones en Proceso | | |
| Bienes Muebles | 11,975.7 | 3,681.4 |
| Otras Aplicaciones de Inversión | 331.4 | .0 |
| Flujos Netos de Efectivo por Actividades de Inversión | 42,554.4 | 91,965.0 |
| Flujo de Efectivo de las Actividades de Financiamiento | | |
| Origen | .0 | 30,070.6 |
| Endeudamiento Neto | | |
| Interno | | |
| Externo | | |
| Otros Orígenes de Financiamiento | .0 | 30,070.6 |
| Aplicación | 27,728.6 | 64,083.0 |
| Servicios de la Deuda | | |
| Interno | | |
| Externo | | |
| Otras Aplicaciones de Financiamiento | 27,728.6 | 64,083.0 |
| Flujos Netos de Efectivo por Actividades de Financiamiento | -27,728.6 | -34,012.4 |
| Incremento/Disminución Neta en el Efectivo y Equivalentes al Efectivo | 48,358.6 | -773.3 |
| Efectivo y Equivalentes al Efectivo al Inicio del Ejercicio | 53,106.1 | 53,879.4 |
| Efectivo y Equivalentes al Efectivo al Final del Ejercicio | 101,464.7 | 53,106.1 |



IMIEM

Instituto Materno Infantil del Estado de México
Estado Analítico del Activo
Del 1 de Enero al 31 de Diciembre de 2023
(Miles de Pesos)

| Concepto | Saldo Inicial | Cargos del Período | Abonos del Período | Saldo Final | Variación del Período |
|---|------------------|---------------------|---------------------|------------------|-----------------------|
| | 1 | 2 | 3 | 4 =(1+2-3) | (4-1) |
| ACTIVO | 564,213.7 | 11,471,712.6 | 11,465,908.4 | 570,017.9 | 5,804.2 |
| Activo Circulante | 388,014.5 | 3,275,719.3 | 3,271,931.1 | 391,802.7 | 3,788.2 |
| Efectivo y Equivalentes | 53,106.1 | 3,140,845.4 | 3,092,486.8 | 101,464.7 | 48,358.6 |
| Derechos a Recibir Efectivo o Equivalentes | 310,922.3 | 82,058.2 | 126,557.7 | 266,422.8 | -44,499.5 |
| Derechos a Recibir Bienes o Servicios | | | | .0 | .0 |
| Inventarios | | | | .0 | .0 |
| Almacenes | 23,986.1 | 52,815.7 | 52,886.6 | 23,915.2 | -70.9 |
| Estimación por Pérdida o Deterioro de Activos Circulantes | | | | .0 | .0 |
| Otros Activos Circulantes | | | | .0 | .0 |
| Activo No Circulante | 176,199.2 | 8,195,993.3 | 8,193,977.3 | 178,215.2 | 2,016.0 |
| Inversiones Financieras a Largo Plazo | 21,154.6 | 8,181,808.7 | 8,181,477.3 | 21,486.0 | 331.4 |
| Derechos a Recibir Efectivo o Equivalentes a Largo Plazo | | | | .0 | .0 |
| Bienes Inmuebles, Infraestructura y Construcciones en Proceso | 411,929.1 | .0 | .0 | 411,929.1 | .0 |
| Bienes Muebles | 349,720.2 | 13,426.7 | 1,451.0 | 361,695.9 | 11,975.7 |
| Activos Intangibles | | | | .0 | .0 |
| Depreciación, Deterioro y Amortización Acumulada de Bienes | -606,604.7 | 757.9 | 11,049.0 | -616,895.8 | -10,291.1 |
| Activos Diferidos | | | | .0 | .0 |
| Estimación por Pérdida o Deterioro de Activos no Circulantes | | | | .0 | .0 |
| Otros Activos no Circulantes | | | | .0 | .0 |

IMIEM

Instituto Materno Infantil del Estado de México
 Estado Analítico de la Deuda y Otros Pasivos
 Del 1 de Enero al 31 de Diciembre de 2023
 (Miles de Pesos)

| Denominación de las Deudas | Moneda de Contratación | Institución o País Acreedor | Saldo Inicial del Período | Saldo Final del Período |
|--|------------------------|-----------------------------|---------------------------|-------------------------|
| DEUDA PÚBLICA | | | | |
| Corto Plazo | | | | |
| Deuda Interna | | | .0 | .0 |
| Instituciones de Crédito | | | | |
| Títulos y Valores | | | | |
| Arrendamientos Financieros | | | | |
| Deuda Externa | | | .0 | .0 |
| Organismos Financieros Internacionales | | | | |
| Deuda Bilateral | | | | |
| Títulos y Valores | | | | |
| Arrendamientos Financieros | | | | |
| Subtotal a Corto Plazo | | | .0 | .0 |
| Largo Plazo | | | | |
| Deuda Interna | | | .0 | .0 |
| Instituciones de Crédito | | | | |
| Títulos y Valores | | | | |
| Arrendamientos Financieros | | | | |
| Deuda Externa | | | .0 | .0 |
| Organismos Financieros Internacionales | | | | |
| Deuda Bilateral | | | | |
| Títulos y Valores | | | | |
| Arrendamientos Financieros | | | | |
| Subtotal a Largo Plazo | | | .0 | .0 |
| Otros Pasivos | | | 338,194.7 | 310,793.0 |
| Total de Deuda y Otros Pasivos | | | 338,194.7 | 310,793.0 |



INFORMES SOBRE PASIVOS CONTINGENTES

En cumplimiento a lo dispuesto por los artículos 46, fracción I, inciso f y 52 de la Ley General de Contabilidad Gubernamental, en relación al Informe Sobre Pasivos Contingentes, se aclara que este Instituto Materno Infantil del Estado de México al 31 de Diciembre de 2023, no tiene registrados pasivos contingentes que deriven de alguna obligación posible presente o futura, cuya existencia y/o realización sea incierta.

De acuerdo a lo manifestado por la Unidad de Asuntos Jurídicos e Igualdad de Género a continuación se enlistan la relación de los juicios civiles, mercantiles, administrativos o de trabajo, de los que tiene conocimiento al 31 de diciembre de 2023.

| Tipo de Juicio | Total de Juicios | Monto Responsabilidad Pecuniaria (Miles de Pesos) |
|----------------------|------------------|---|
| Administrativo | 4 | 11,374.6 |
| Laboral | 12 | 1,103.2 |
| Total General | 11 | 12,477.8 |

No obstante, a la situación anteriormente expuesta, se hace la pertinente aclaración que los pasivos manifestados en su información financiera, en todos los casos corresponden a obligaciones reales derivadas de la recepción a plena satisfacción de bienes y/o servicios debidamente devengados, o bien, corresponden a retenciones a favor de terceros, cuyo pago se encuentra pendiente a esta fecha.

Lo anterior, de conformidad con lo establecido en el capítulo VII, numeral III, inciso g) del Manual de Contabilidad Gubernamental emitido por el CONAC, donde se establece en términos generales que:

“los pasivos contingentes son obligaciones que tienen su origen en hechos específicos e independientes del pasado que en el futuro pueden ocurrir o no y, de acuerdo con lo que acontezca, desaparecen o se convierten en pasivos reales, por ejemplo, juicios, garantías, avales, costos de planes de pensiones, jubilaciones, etc.”.

NOTAS A LOS ESTADOS FINANCIEROS

NOTAS DE DESGLOSE

1. ESTADO DE SITUACIÓN FINANCIERA

ACTIVO

- Efectivo y Equivalentes**

Bancos

Este renglón se encuentra representado principalmente por depósitos bancarios a corto plazo registrados a su valor nominal, los cuales se encuentran comprometidos para pago a proveedores de bienes y servicios, contratistas y empleados, al 31 de diciembre del 2023 y 2022, este rubro se integra como sigue:

| | 2023 | 2022 |
|--------------------------------|-----------|----------|
| Bancos | | |
| Banco Mercantil del Norte, S.A | 311.2 | 307.2 |
| Banco Scotiabank | 119.5 | 10.0 |
| Banco Regional de Monterrey | 93,621.0 | 50,690.7 |
| Banco Santander México, S.A. | 7,413.0 | 2,098.2 |
| | 101,464.7 | 53,106.1 |
| | ===== | ===== |

- Derechos a recibir Efectivo o Equivalentes y Bienes o Servicios a Recibir**

El saldo de este rubro al 31 de diciembre del 2023 y 2022, se integra principalmente de inversiones financieras a corto plazo, y cuentas por cobrar a corto plazo, integrándose de la siguiente manera:

| | 2023 | 2022 |
|---------------------------------------|-----------|-----------|
| Inversiones Financieras a Corto Plazo | 874.7 | 44,386.7 |
| Cuentas por Cobrar a Corto Plazo | 264,937.3 | 264,937.3 |
| Deudores por Cobrar a Corto Plazo | 610.9 | 1,598.3 |
| | 266,422.8 | 310,922.3 |
| | ===== | ===== |

- Inversiones Financieras a Corto Plazo**

Esta cuenta al 31 de diciembre del 2023 y 2022, se integra por los siguientes conceptos:



IMIEM

| | 2023 | 2022 |
|---|--------------|-----------------|
| Banco Mercantil del Norte, S.A. | 874.7 | 42,955.8 |
| Interacciones Casa de Bolsa, S.A. de C.V. | 0.0 | -0.1 |
| Scotiabank Inverlat, S.A. | 0.0 | 1,031.6 |
| Banregio | 0.0 | 399.4 |
| Total | 874.7 | 44,386.7 |

• **Cuentas por Cobrar a Corto Plazo**

Esta cuenta al 31 de diciembre de 2023 y 2022, se Integra por los siguientes conceptos:

| | 2023 | 2022 |
|---|------------------|------------------|
| Instituto de Salud del Estado de México | 264,937.3 | 264,937.3 |
| Otros | 0.0 | 0.0 |
| Total | 264,937.3 | 264,937.3 |

El saldo pendiente de cobro con el Instituto de Salud de México, corresponde a los servicios prestados a los afiliados al Seguro Popular.

| Antigüedad | 30 días | 60 días | 90 días |
|---|------------|------------|------------------|
| Instituto de Salud del Estado de México | 0.0 | 0.0 | 264,937.3 |
| Otros | 0.0 | 0.0 | 0.0 |
| Total | 0.0 | 0.0 | 264,937.3 |

Deudores Diversos

Principal anticipo para gasto por 597.8 miles de pesos y 13.1 miles de pesos de otros.

• **Derechos a Recibir Bienes o Servicios**

Al 31 de diciembre del 2023 y 2022 no se tienen Derechos a recibir Bienes o Servicios

• **Bienes Disponibles para su Transformación o Consumo (Inventario)**

Almacén

31 de diciembre de 2023 y 2022, este rubro se integra como sigue:

IMIEM

| | 2023 | 2022 |
|-------------------------|-----------------|-----------------|
| Medicamentos | 0.0 | 790.5 |
| Materiales de Curación | 2,789.6 | 4,521.9 |
| Material de Laboratorio | 4,780.5 | 4,089.8 |
| Aseo y Varios | 327.8 | 673.0 |
| Papelería | 678.6 | 713.4 |
| Material Dental | 2,399.0 | 2,368.0 |
| Ropa | 12,939.7 | 9,765.9 |
| Mantenimiento | 0.0 | 1,058.0 |
| Material Didáctico | 0.0 | 5.6 |
| Total | 23,915.2 | 23,986.1 |
| | ===== | ===== |

- Inversiones Financieras**

El saldo de esta cuenta corresponde al Fideicomiso para los Enfermos Crónicos del Hospital para el Niño, en Banco Mercantil del Norte, S.A con un número del contrato: 7229. Al 31 de diciembre de 2023 y 2022, este rubro se integra como sigue:

| | 2023 | 2022 |
|-------------------------------------|-----------------|-----------------|
| Banco Mercantil del Norte, S.A | | |
| Cambias tus placas por vida Cta.520 | 0.0 | 11,110.8 |
| Un compromiso de peso Cta.521 | 0.0 | 1,300.2 |
| Capital Fideicomiso Cta.706 | 0.0 | 8,631.0 |
| Fideicomiso Cta. 2491 | 637.8 | 112.6 |
| Cta. 5412 | 9,900.9 | 0.0 |
| Cta. 5425 | 1,434.5 | 0.0 |
| Cta. 5454 | 9,502.3 | 0.0 |
| Cta. 2505 | 5.2 | 0.0 |
| Cta. 5117 | 5.3 | 0.0 |
| Total | 21,486.0 | 21,154.6 |
| | ===== | ===== |

- Bienes Muebles, Inmuebles e Intangibles**

Este rubro fue actualizado con base en la circular de información financiera para el reconocimiento de los efectos de la inflación hasta el ejercicio de 2007; con base al Manual Único de Contabilidad Gubernamental para las Dependencias y Entidades Públicas del Gobierno y Municipios del Estado de México, tomando como referencia la NIF B-10 emitida por el Consejo Mexicano para la Investigación y Desarrollo de Información Financiera , A.C a partir del ejercicio



IMIEM

de 2008 no se aplica el procedimiento de revaluación de los Estados Financieros de los entes gubernamentales.

Los bienes muebles e inmuebles del Instituto se registran a su costo adquisición, tratándose de bienes con un costo menor a 70 UMAS, se consideran bienes no capitalizables, la depreciación histórica y la depreciación por revaluación, se aplica el método de depreciación en línea recta, usando los siguientes porcentajes de acuerdo a lo establecido por el Manual Único de Contabilidad Gubernamental para las Dependencias y Entidades Públicas del Gobierno y Municipios del Estado de México.

| Concepto | 2023 |
|--------------------------------|------|
| Vehículos | 10% |
| Equipo de Computo | 20% |
| Mobiliario y Equipo de Oficina | 3% |
| Edificios | 2% |
| Máquina y Equipo de Hospitales | 10% |

Al 31 de diciembre de 2023 y 2022, este rubro se integra como sigue:

| Inversión | Histórico | Revaluación | TOTAL | |
|--|------------------|------------------|------------------|------------------|
| | | | 2023 | 2022 |
| Terrenos | 24.4 | 24,149.5 | 24,173.9 | 24,173.9 |
| Edificios | 151,619.0 | 236,136.2 | 387,755.2 | 387,755.2 |
| Mobiliario y Equipo de Oficina | 6,102.4 | 263.7 | 6,366.1 | 6,399.7 |
| Equipo de Computo | 13,286.0 | 0.00 | 13,286.0 | 11,125.9 |
| Mobiliario y Equipo de Hospitales | 329,909.8 | 5,640.3 | 335,550.1 | 327,686.1 |
| Equipo de Transporte | 4,768.9 | 52.3 | 4,821.2 | 2,931.5 |
| Maquinaria, Otros Equipos y Herramientas | 1,672.5 | 0.00 | 1,672.5 | 1,577.0 |
| Total de Inversión | 507,382.9 | 266,242.1 | 773,625.0 | 761,649.3 |
| Depreciación Acumulada | -383,550.0 | -233,345.8 | -616,895.8 | -606,604.7 |
| Bienes Muebles e Inmuebles Neto | 123,832.9 | 32,896.3 | 156,729.2 | 155,044.6 |

Con fecha 11 de noviembre de 2002, se celebró convenio de Transferencia de bienes muebles e inmuebles entre el Sistema Estatal para el Desarrollo Integral de la Familia del Estado de México (DIFEM) y el Instituto Materno Infantil del Estado de México (IMIEM), mediante el cual el DIFEM se compromete a realizar el trámite de cambio de usuario de los bienes inmuebles, ante la autoridad competente como lo establece la Ley de Bienes del Estado de México y sus Municipios, por lo que el IMIEM utilizará los inmuebles donde actualmente se encuentran ubicados los Hospitales para el Niño, Ginecología y Obstetricia, Centro de Especialidades Odontológicas, Oficinas Administrativas que ocupaba la Dirección de Salud para la Niñez y la Mujer, el Almacén de Medicamentos y los estacionamientos respectivos. Con base a este convenio el IMIEM registró en su contabilidad los inmuebles mencionados, por un monto de 128 millones 849 mil pesos con un crédito a la cuenta de patrimonio por la misma cantidad. Sin embargo, el citado convenio establece que dichos activos serán transferidos al IMIEM para su uso, de conformidad con lo establecido por los artículos 5 fracción VIII, aplicables a la Ley de Bienes del Estado de México y Municipios.



IMIEM

El 8 de abril de 2009, la Dirección General de Recursos Materiales mediante acta de entrega recepción hace entrega al Instituto de los citados inmuebles, en dicha acta en su punto número 2 se indica que el Gobierno del Estado de México es propietario de los citados inmuebles mediante acuerdo de destino, el cual, no transmite la propiedad de bien ni otorga derecho real alguno sobre el mismo.

A la fecha de presentación de este informe el Instituto tiene en proceso las gestiones ante las instancias correspondientes, las acciones legales que le transmitan la propiedad legal de los inmuebles que actualmente tiene en uso de destino. En caso de no lograrse la propiedad legal de los inmuebles citados a favor del Instituto se tendrían que cancelar de los registros contables el valor acumulado de los inmuebles en el activo y patrimonio, respectivamente, y registrar los valores cancelados en cuentas de orden como activos en comodato.

- **Estimaciones y Deterioros**

El Instituto no cuenta con estimaciones y deterioros

- **Otros Activos**

El Instituto no cuentas con otros activos.

PASIVO

- **Cuentas por Pagar a Corto Plazo**

El saldo de este rubro al 31 de diciembre de 2023 y 2022, se encuentra integrado por la cuenta de proveedores por pagar a corto plazo, retenciones y contribuciones por pagar a corto plazo y otras cuentas por pagar a corto plazo, integradas de la siguiente manera:

| | 2023 | 2022 |
|---|------------------|------------------|
| Proveedores a Corto Plazo | 267,761.2 | 298,934.3 |
| Gobierno del Estado de México | 2,454.0 | 2,835.1 |
| Impuesto Sobre Erogaciones Al Trabajo Personal 3% | 2,363.3 | 681.3 |
| Tesorería de la Federación (SHCP) | 8,485.5 | 5,990.5 |
| Empleados | 27,708.0 | 28,012.7 |
| Otros | 9.6 | 6.5 |
| Retenciones por Pagar a Corto Plazo | 2,003.0 | 1,725.9 |
| Total | 310,784.6 | 338,186.3 |
| | ===== | ===== |

Proveedores a Corto Plazo

| | 2023 | 2022 |
|---|-------------|-------------|
| Asistencia Biomédica Del Sur, S.A. de C.V. | 109.6 | 5,810.1 |
| ATYDE México, S.A. DE C.V. | 624.9 | 624.9 |
| Becerril Rivero Paulino | 2,414.2 | 2,414.2 |
| B. Braun Aesculap de México, S.A. de C.V. | 8,314.1 | 8,314.1 |
| B. Braun Medical de México S.A.P.I. de C.V. | 6,873.3 | 9,962.0 |
| Cel Medical Distribución, S.A. de C.V. | 63.9 | 63.9 |
| Comercializadora Oncored Medica, S.A. De C.V. | 461.0 | 4,468.7 |



IMIEM

| | 2023 | 2022 |
|---|------------------|------------------|
| Comercializadora Mexicana Caminte Del Centro, S.A. de C.V. | 1,538.1 | 1,029.9 |
| Comercializadora Quirúrgicas y Hospitalarias, S.A. de C.V. | 5,779.3 | 917.1 |
| Comercializadora Suseva, S.A. de C.V. | 57,929.5 | 63,080.4 |
| Diagnocell Laboratorios, S.A. de C.V. | 141.3 | 141.3 |
| Dicipa, S.A. de C.V. | 5,086.0 | 11,957.8 |
| Distribuidora Disur, S.A. de C.V. | 9,226.5 | 10,504.7 |
| Distribuidora Medica LOMESI, S.A. de C.V. | 14,785.6 | 5,841.5 |
| Distribuidora Internacional de Medicamentos y Equipos Médicos | 106.4 | 106.4 |
| Factor de Riesgo, S.A. de C.V. | 1,296.2 | 2,643.2 |
| FH ABRAXAS, S.A. de C.V. | 1,097.7 | 1,097.7 |
| González Martin Antonio Ricardo | 842.4 | 1,542.3 |
| González Zepeda Julio Cesar | 508.2 | 508.2 |
| Génesis Healthcare Advisers, S.A. de C.V. | 11,360.2 | 11,856.4 |
| GRAPHIMEDIC, S.A. de C.V. | 510.3 | 510.0 |
| Grupo Centurión Combustibles, S.A.P.I. de C.V. | 2,682.2 | 8,969.1 |
| Ingeniería y Electro sistemas, S.A. de C.V. | 7,593.4 | 8,682.3 |
| Laboratorios PISA, S.A. de C.V. | 555.6 | 1,107.8 |
| López Benítez Martin | 21,622.3 | 12,678.9 |
| Mayoristas y Distribuidores Asociados, S.A. de C.V. | 7,214.2 | 4,471.1 |
| Medical Val, S.A. de C.V. | 0.0 | 5,614.8 |
| MEDIONCOL, S. de R.L. de C.V. | 721.7 | 1,696.7 |
| Moctezuma Gonzalez Andres | 302.8 | 302.8 |
| Neuroquirurgica Integral FFMM S.A. de C.V. | 1,404.0 | 11,079.6 |
| Peña Gas, S.A. de C.V. | 114.1 | 1,059.6 |
| Praxair de México, S.A. de C.V. | 2,253.2 | 2,946.0 |
| Productos Hospitalarios, S.A. de C.V. | 9,832.6 | 13,221.3 |
| Provedora Medico Dental y Sanitaria, S. de R.L. de C.V. | 685.4 | 685.4 |
| Recolectora Y Tratadora Garbage, S.A. de C.V. | 262.1 | 399.5 |
| Rosas Velázquez Juan Carlos | 0.1 | 0.1 |
| ROYAL LIM, S.A. de C.V. | 0.0 | 23.3 |
| SEMATOSA, S.A. de C.V. | 612.9 | 948.3 |
| Servicio y Atención A Hospitales LIEXHO, S.A. de C.V. | 282.8 | 1,428.1 |
| Soluciones Tecnológicas Medicas, S.A. de C.V. | 28,761.2 | 34,508.4 |
| Soluciones en Equipamiento y Servicios Integrales para la Salud, S.A. de C.V. | 7,717.6 | 7,587.5 |
| Tecnología Equipamiento y Servicios, S.A. de C.V. | 1,577.1 | 1,835.7 |
| Tecnología Quirúrgica en Oftalmología, S.A. de C.V. | 576.2 | 576.2 |
| WWPL México, S.A. de C.V. | 8,081.0 | 8,671.5 |
| Otros proveedores | 35,840.0 | 27,045.5 |
| Total | 267,761.2 | 298,934.3 |
| | ===== | ===== |

IMIEM

• Retenciones por Pagar a Corto plazo

| | 2023 | 2022 |
|--|-----------------|----------------|
| ISSEMYM | 891.2 | 462.2 |
| Secretaría de Hacienda y Crédito Público | 8,485.5 | 5990.5 |
| Otras | 1,111.9 | 1945.0 |
| Total | 10,488.6 | 8,397.7 |
| | ===== | ===== |

En la cuenta por Retenciones por Pagar a Corto Plazo se encuentra el pago de Impuestos sobre Retenciones a Salarios y Servicios de Profesionales, el cual se liquida el 17 del mes siguiente al mes que corresponda.

El pago de Impuesto sobre Erogaciones por Remuneraciones al Trabajo Personal, que se retiene a los proveedores que prestan servicios de mantenimiento, se declara en el mes siguiente al mes que corresponda.

El saldo de otras cuentas por pagar del rubro Gobierno del Estado de México es integrado por los estímulos y recompensas que deben ser devueltos a la Caja General del GEM.

2. ESTADO DE ACTIVIDADES

Los ingresos que obtuvo el Instituto se reconocen hasta que se realizan, y corresponden por consultas médicas, servicios auxiliares, urgencias, Seguro Escolar, hospitalización, consulta externa; así como las transferencias que recibe el Instituto por parte de Gobierno del Estado de México, de acuerdo a su presupuesto autorizado, ingresos por intereses bancarios, e ingresos varios por donaciones, venta de bases, así como de sanciones que se aplique a proveedores , al 31 de diciembre estos ascienden a un mil 378 millones 537.2 miles de pesos, en los siguientes conceptos:

| | 2023 | 2022 |
|--|--------------------|--------------------|
| Ingresos por Venta de Bienes y Servicios | 40,638.2 | 35,215.0 |
| Recursos Fiscales | 1,310,536.1 | 1,189,386.1 |
| Otras Inversiones | 14,308.2 | 7,324.9 |
| Otros Ingresos y Beneficios Varios | 13,054.7 | 38,393.0 |
| Total | 1,378,537.2 | 1,270,319.0 |
| | ===== | ===== |

• Gastos y Otras Pérdidas

Los gastos se reconocen y se registran cuando se devengan, reconociéndose que esta devengados en el momento en que se formaliza la operación, independientemente del documento que la ampare:

Los conceptos que integran los gastos de funcionamiento son los siguientes:



IMIEM

| | 2023 | 2022 |
|--|--------------------|--------------------|
| Servicios Personales | 818,433.6 | 788,172.8 |
| Materiales y Suministros | 353,222.4 | 341,082.2 |
| Servicios Generales | 161,521.8 | 182,631.6 |
| Bienes Muebles Inmuebles e Intangibles | 99.7 | 66.3 |
| Total | 1,333,277.5 | 1,311,952.9 |
| | ===== | ===== |

• Otros gastos y pérdidas extraordinarias

| | 2023 | 2022 |
|-----------------------------|-----------------|-----------------|
| Depreciación y Otros Gastos | 11,726.9 | 17,092.0 |
| Total | 11,726.9 | 17,092.0 |
| | ===== | ===== |

3. ESTADO DE VARIACIÓN EN LA HACIENDA PÚBLICA

| | 2023 | 2022 |
|-------------------------------------|------------------|------------------|
| Aportaciones | 176,154.8 | 176,154.8 |
| Resultado del Ejercicio (Ahorro) | 33,532.8 | -58,725.9 |
| Resultados de Ejercicios Anteriores | -24,089.3 | 34,944.8 |
| Revalúos | 73,626.6 | 73,645.3 |
| Total | 259,224.9 | 226,019.0 |
| | ===== | ===== |

4. ESTADO DE FLUJOS DE EFECTIVO

| Concepto | 2023 | 2022 |
|---|-----------|-----------|
| Flujos netos de efectivo por Actividades de Operación | 33,532.8 | -58,725.9 |
| Flujos netos de efectivo por Actividades de Inversión | 42,554.4 | 91,965.0 |
| Flujos netos de efectivo por Actividades de Financiamiento | -27,728.6 | -34,012.4 |
| Efectivo y Equivalentes al Efectivo al inicio del Ejercicio | 53,106.1 | 53,879.4 |
| Efectivo y Equivalentes al Efectivo al final del Ejercicio | 101,464.7 | 53,106.1 |

5. CONCILIACIÓN ENTRE LOS INGRESOS PRESUPUESTARIOS Y CONTABLES, ASÍ COMO ENTRE LOS EGRESOS PRESUPUESTARIOS Y LOS GASTOS CONTABLES

| Instituto Materno Infantil del Estado de México Conciliación entre los Ingresos Presupuestarios y Contables Correspondiente del 1 de Enero al 31 de Diciembre de 2023 (Miles de Pesos) | |
|---|--------------------|
| 1. Ingresos Presupuestarios | 1,553,888.8 |
| 2. Más Ingresos Contables no Presupuestarios | 0.0 |
| Ingresos Financieros | |
| Incremento por Variación de Inventarios | |
| Disminución del Exceso de Estimaciones por Pérdida o Deterioro u Obsolescencia | |
| Disminución del Exceso de Provisiones | |
| Otros Ingresos y Beneficios Varios | |
| Otros Ingresos Contables no Presupuestarios | |
| 3. Menos Ingresos Presupuestarios no Contables | 175,351.6 |
| Aprovechamientos Patrimoniales | |
| Ingresos Derivados de Financiamientos | 175,351.6 |
| Otros Ingresos Presupuestarios no Contables | |
| 4. Ingresos Contables (4 = 1 + 2 - 3) | 1,378,537.2 |



IMIEM

Instituto Materno Infantil del Estado de México
Conciliación entre los Egresos Presupuestarios y los Gastos Contables
Correspondiente del 1 de Enero al 31 de Diciembre de 2023
(Miles de Pesos)

| | |
|---|--------------------|
| 1.- Total de Egresos Presupuestarios | 1,534,081.5 |
| 2.- Menos Egresos Presupuestarios no Contables | 216,180.0 |
| Materias Primas y Materiales de Producción y Comercialización | |
| Materiales y Suministros | |
| Mobiliario y Equipo de Administración | 95.5 |
| Mobiliario y Equipo Educativo y Recreativo | |
| Equipo e Instrumental Médico y de Laboratorio | 8,897.6 |
| Vehículos y Equipo de Transporte | 1,889.6 |
| Equipo de Defensa y Seguridad | |
| Maquinaria, Otros Equipos y Herramientas | 2,544.0 |
| Activos Biológicos | |
| Bienes Inmuebles | |
| Activos Intangibles | |
| Obra Pública en Bienes de Dominio Público | |
| Obra Pública en Bienes Propios | |
| Acciones y Participaciones de Capital | |
| Compra de Títulos y Valores | |
| Concesión de Préstamos | |
| Inversiones en Fideicomisos, Mandatos y Otros Análogos | |
| Provisiones para Contingencias y Otras Erogaciones Especiales | |
| Amortización de la Deuda Pública | |
| Adeudos de Ejercicios Fiscales Anteriores (ADEFAS) | 202,753.3 |
| Otros Egresos Presupuestales no Contables | |
| 3. Más Gastos Contables no Presupuestales | 27,102.9 |
| Estimaciones, Depreciaciones, Deterioros, Obsolescencia y Amortizaciones | 11,723.5 |
| Provisiones | |
| Disminución de Inventarios | |
| Aumento por Insuficiencia de Estimaciones por Pérdida o Deterioro u Obsolescencia | |
| Aumento por Insuficiencia de Provisiones | |
| Otros Gastos | 3.4 |
| Otros Gastos Contables no Presupuestales | 15,376.0 |
| 4. Total de Gasto Contable (4 = 1 - 2 + 3) | 1,345,004.4 |

IMIEM

NOTAS DE MEMORIA (CUENTAS DE ORDEN)

| Instituto Materno Infantil del Estado de México CUENTAS DE ORDEN CONTABLES (Miles de Pesos) | | |
|---|-------------------------|-------------------------|
| | <u>2 0 2 3</u> | <u>2 0 2 2</u> |
| CUENTAS DEUDORAS | | |
| Cuentas de Control de Organismos Auxiliares | 416,029.8 | 313,570.3 |
| Bienes Muebles e Inmuebles en Comodato | 37,960.3 | 37,960.3 |
| | <u>453,990.1</u> | <u>351,530.6</u> |
| CUENTAS ACREEDORAS | | |
| Organismos Auxiliares Cuenta de Control | 416,029.8 | 313,570.3 |
| Comodato de Bienes Muebles e Inmuebles | 37,960.3 | 37,960.3 |
| | <u>453,990.1</u> | <u>351,530.6</u> |

| Instituto Materno Infantil del Estado de México CUENTAS DE ORDEN PRESUPUESTALES (Miles de Pesos) | | |
|--|---------------------------|---------------------------|
| | <u>2 0 2 3</u> | <u>2 0 2 2</u> |
| CUENTAS DEUDORAS | | |
| Ley de Ingresos Estimada | 1,601,105.6 | 1,558,488.9 |
| Presupuesto de Egresos por Ejercer de Gastos de Funcionamiento | 67,013.4 | 93,340.4 |
| Presupuesto de Egresos Devengado de Gasto de Funcionamiento | 147,313.4 | 212,025.6 |
| Presupuesto de Egresos Pagado de Gastos de Funcionamiento | 1,170,488.4 | 1,069,830.1 |
| Presupuesto de Egresos por Ejercer de Bienes Muebles, Inmuebles e Intangibles | 10.7 | 0.0 |
| Presupuesto de Egresos Devengado de Bienes Muebles, Inmuebles e Intangibles | 1,989.3 | 0.0 |
| Presupuesto de Egresos Pagado de Bienes Muebles, Inmuebles e Intangibles | 11,537.1 | 3,747.7 |
| Presupuesto de Egresos Pagado de Intereses, Comisiones y Otros Gastos de la Deuda Pública | 202,753.3 | 179,545.1 |
| | <u>3,202,211.2</u> | <u>3,116,977.8</u> |
| CUENTAS ACREEDORAS | | |
| Ley de Ingresos por Ejecutar | 47,216.8 | 25,796.4 |
| Ley de Ingresos Recaudada | 1,553,888.8 | 1,532,692.5 |
| Presupuesto de Egresos Aprobado de Gastos de Funcionamiento | 1,384,815.2 | 1,375,196.1 |
| Presupuesto de Egresos Aprobado de Intereses, Comisiones y Otros Gastos de la Deuda Pública | 202,753.3 | 179,545.1 |
| Presupuesto de Egresos Aprobado de Bienes Muebles, Inmuebles e Intangibles | 13,537.1 | 3,747.7 |
| | <u>3,202,211.2</u> | <u>3,116,977.8</u> |



NOTAS DE GESTIÓN ADMINISTRATIVA

1. INTRODUCCIÓN

Los estados Financieros y Presupuestales han sido preparados por la Administración del Instituto, pues son el instrumento básico para proporcionar información para la toma de decisiones, que en su contenido se revelan las operaciones patrimoniales y presupuestales del ejercicio fiscal.

2. PANORAMA ECONÓMICO FINANCIERO

Las fuentes de recursos del Organismo provienen básicamente de las aportaciones del Gobierno Estatal y de los recursos que genera por concepto de cuotas de recuperación, donaciones y servicios.

El presupuesto de ingresos autorizado mediante el cual el Instituto estuvo operando es el siguiente, al inicio de 2023.

| | |
|--|--------------------|
| Ingresos por Venta de Bienes y Servicios | 50,000.0 |
| Recursos Fiscales | 1,290,835.7 |
| Total | 1,340,835.7 |
| | ===== |

3. AUTORIZACIÓN E HISTORIA

El Instituto Materno Infantil del Estado de México (IMIEM), fue creado mediante el Decreto Número 151 del Poder Ejecutivo del Estado de México, publicado en la Gaceta del Gobierno del Estado de México (GEM), el 10 de septiembre del 2001, como Organismo Público Descentralizado de carácter estatal, con personalidad jurídica y patrimonio propio.

4. ORGANIZACIÓN Y OBJETO SOCIAL

El Organismo fue creado para prestar servicios públicos de medicina a los grupos de población más vulnerables, en el campo infantil.

Dentro de sus principales funciones se encuentran las que se indican a continuación:

- I. Promover y desarrollar investigaciones científicas y tecnológicas en las áreas biométricas, clínicas socio médicas y epidemiológicas.
- II. Realizar estudios e investigaciones clínicas epidemiológicas, experimentales de desarrollos tecnológicos y básicos, en las áreas biomédicas y socio médicas, para la comprensión, prevención diagnóstico y tratamiento de las enfermedades y rehabilitación de los afectados, así como promover medidas de salud.
- III. Publicar los resultados de las investigaciones y trabajos que realice, así como difundir información técnica y científica sobre los avances que en materia de salud registre.
- IV. Promover y realizar reuniones de intercambio científico de carácter nacional e internacional y celebrar convenios de coordinación, intercambio y cooperación con instituciones afines.

IMIEM

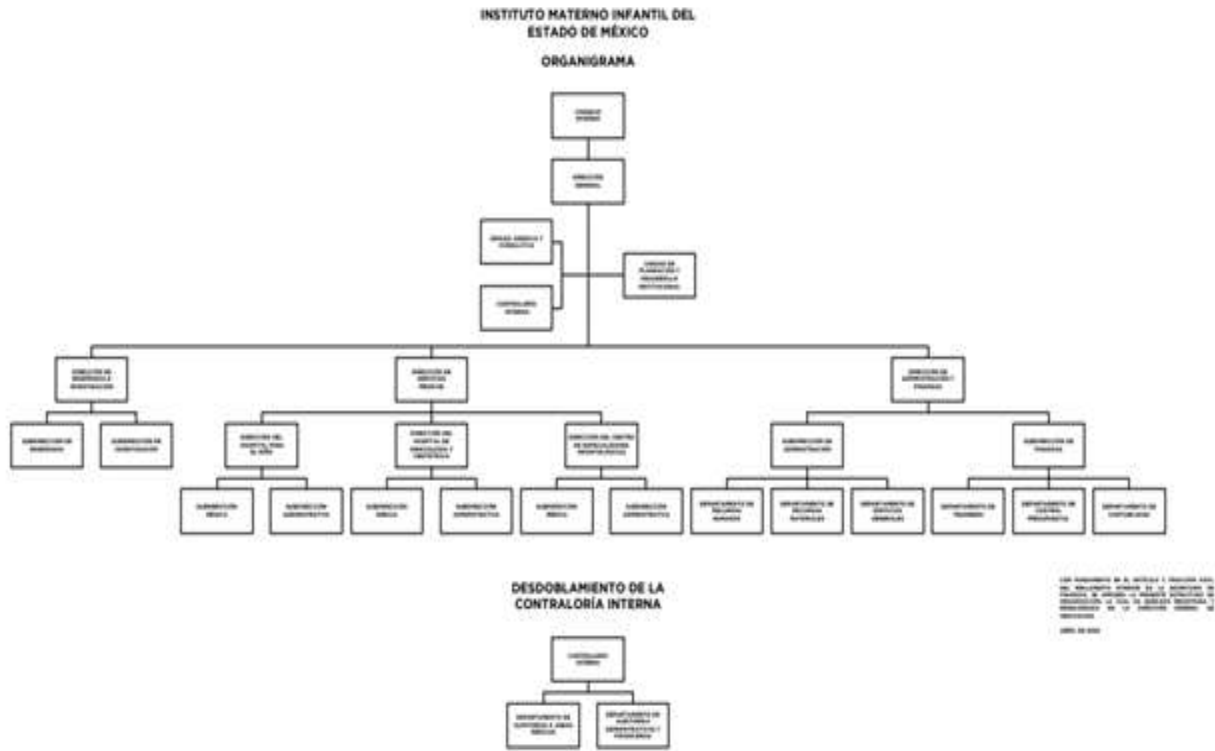
- V. Formular y ejecutar programas de estudio y cursos de capacitación, enseñanza y especialización y actualización de personal profesional, técnico y auxiliar en sus áreas de especialización y afines.
- VI. Otorgar constancias, diplomas, reconocimientos y certificados de estudios, grados y títulos en su caso, de conformidad con las disposiciones aplicables.
- VII. Prestar servicio de salud en aspectos preventivos, curativos y de rehabilitación en sus áreas de especialización.
- VIII. Proporcionar consulta externa, atención hospitalaria y servicios de urgencias a la población que requiera atención médica en sus áreas de especialización, hasta el límite de su capacidad instalada.
- IX. Asesorar y formular opiniones a la Secretaría de Salud cuando sean requeridos para ello.
- X. Asesorar y opinar en asuntos relacionados con el área de su especialización, cuando les sea solicitado por instituciones públicas de salud en el territorio del Estado.
- XI. Promover acciones para la prevención de la salud y en lo relativo a padecimientos propios de sus especialidades.
- XII. Regular los procedimientos de selección e ingresos de los interesados en estudios de postgrado y establecer las normas para su permanencia de acuerdo a las disposiciones aplicables.
- XIII. Estimular al personal directivo, docente, médico y apoyo para su superación permanente, favoreciendo la formación personal.
- XIV. Fortalecer al tercer nivel de atención en las áreas de su especialización.
- XV. Contribuir en el abatimiento de los índices de mortalidad en sus áreas de especialización.
- XVI. Actuar como el órgano de consulta técnica y normativa en su materia de las dependencias y organismos auxiliares del Gobierno del Estado de México.
- XVII. Prestar consultoría a título oneroso a personas de derecho privado.
- XVIII. Coadyuvar con la Secretaría de Salud en la actualización de las estadísticas sobre la situación sanitaria de la entidad respecto a la materia de su especialización.
- XIX. Realizar las demás actividades que le correspondan para el cumplimiento de su objeto.

La actividad fiscal del Instituto es de hospitales del sector público dedicados a otras especialidades médicas, dentro de sus obligaciones fiscales se encuentran, declaración mensual de retenciones de Impuesto Sobre la Renta (ISR), por Sueldos y Salarios, declaración mensual de retenciones de Impuesto Sobre la Renta (ISR) Servicios Profesionales, Declaración Anual de Impuesto Sobre la Renta (ISR) donde se informe sobre los pagos y retenciones de Servicios Profesionales, así como la de Sueldos y Salarios.

El Instituto cuenta con una estructura organizacional básica integrada por un Director General, Director de Administración y Finanzas, Director de Servicios Médicos, Director de Enseñanza e Investigación, Jurídico y un Contralor.



IM I E M



Se cuenta con un fideicomiso para apoyo de los enfermos crónicos del Hospital para el Niño, cuyos fondos son controlados a través de un Comité Técnico que es el Órgano encargado de autorizar los recursos que se requieren para cubrir los gastos del Instituto, con cargo a los productos que generan los fondos Fideicomitidos.

5. BASES DE PREPARACIÓN DE LOS ESTADOS FINANCIEROS

En el mes de diciembre de 2008, fue aprobada la Ley General de Contabilidad Gubernamental (Ley de Contabilidad); la aplicación de la Ley de Contabilidad contempla la armonización de los sistemas contables y presupuesto del sector gubernamental en México, siendo de observancia obligatoria para los poderes Ejecutivo, Legislativo y Judicial de la Federación, entidades federativas; los Ayuntamientos de los Municipios; los órganos político-administrativos de las demarcaciones territoriales del Distrito Federal; las Entidades de la Administración Pública Paraestatal, ya sean federales, estatales o municipales y los Órganos autónomos federales y estatales.

El objeto primordial de esta Ley de Contabilidad, es contribuir a medir la eficacia, economía y eficiencia del gasto e ingresos públicos, así como la administración de la deuda pública con la finalidad de coadyuvar al proceso de armonización contable, la propia Ley contempló la creación del Consejo Nacional de Armonización Contable (“CONAC”). Constituyéndose como el Órgano de coordinación para la armonización contable y su objeto es el de emitir las normas contables y lineamientos para la generación de información financiera que aplicarán los entes públicos.

Entre los cambios más importantes previstos en la Ley General de Contabilidad Gubernamental se encuentran:

- a. Creación de un sistema que aporta información contable, financiera y presupuestal desde el momento mismo en que se planean los presupuestos y programas.
- b. Control y resguardo de los bienes (muebles e inmuebles) que conforman el patrimonio de la Entidad (contabilidad patrimonial).



IMIEM

- c. Registro con base en devengado; es decir, el registro financiero y presupuestal de los compromisos y derechos de acuerdo a las normas y metodología existentes para determinar los momentos contables de los ingresos y egresos definidos por el CONAC.
- d. Obligaciones de llevar un reporte y registro de los avances de obra.

Los Estados Financieros que se acompañan y sus notas complementarias, han sido preparados y se presentan de acuerdo con el Manual Único de Contabilidad Gubernamental para las Dependencias y Entidades Públicas de Gobierno y Municipios del Estado de México (MUCG) (Vigésima Segunda edición) 2023, publicado en la Gaceta del Gobierno del 08 de febrero de 2023, cumple con los preceptos establecidos en el Código Financiero del Estado de México y Municipios.

Su objetivo es proporcionar elementos necesarios que permitan contabilizar sus operaciones, lo que otorga consistencia a la presentación de los resultados del ejercicio y facilita su interpretación, proporcionando las bases para consolidar criterios uniformes y homogéneos en la información.

Postulados Básicos de Contabilidad Gubernamental

Los postulados básicos permiten la identificación, el análisis, la interpretación, la captación, el procesamiento y el reconocimiento de las transacciones, transformaciones internas y otros eventos que afectan el ente público.

Los postulados sustentan de manera técnica el registro de las operaciones, la elaboración y presentación de los estados financieros, basados en su razonamiento, eficiencia demostrada, respaldo en legislación especializada y aplicación de la Ley General de Contabilidad Gubernamental, con la finalidad de uniformar los métodos, procedimientos y prácticas contables.

Las cifras presentadas al 31 de diciembre de 2023 se rigen bajo los Postulados Básicos de Contabilidad Gubernamental emitidos en el Manual Único de Contabilidad Gubernamental para las Dependencias y Entidades Públicas de Gobierno y Municipios del Estado de México para dicho ejercicio.

Reconocimiento de los Efectos de la Inflación en la Información Financiera

La Entidad conforme al Manual Único de Contabilidad Gubernamental para las Dependencias y Entidades Públicas de Gobierno y Municipios del Estado de México (MUCG) (Vigésima Segunda edición) 2023, publicado en la Gaceta del Gobierno del 08 de febrero de 2023, no realiza el procedimiento de reevaluación de los estados financieros mientras la economía no se encuentre en un entorno inflacionario, ya que esto ocurrirá cuando la inflación sea igual o mayor que el 10% anual.

6. POLÍTICAS DE CONTABILIDAD SIGNIFICATIVAS

a) Registro de Operaciones

El registro de operaciones se realiza con sustento en el presupuesto autorizado para efectuar gasto corriente o de inversión, verificándose que exista disponibilidad de recursos en las partidas a ejercer. El resultado del ejercicio se determina deduciendo de los ingresos del Instituto, integrados por las aportaciones del Gobierno del Estado de México de acuerdo con el presupuesto autorizado y los propios del Instituto recibidos por los servicios prestados.

b) Base de registro de gastos e ingresos

Los gastos se reconocen y se registran cuando se devengan, reconociéndose que están devengados en el momento en el que se formaliza la operación, independientemente del documento que la ampare y los ingresos se reconocen cuando se realizan. Al cierre del ejercicio, todos los gastos devengados, así como los ingresos realizados efectivamente, son registrados dentro del ejercicio correspondiente.



IMIEM

c) Ingresos de Gestión

Son las cuotas de recuperación recibidas por las actividades que presta el Instituto dentro del Sector Salud.

d) Participaciones, Aportaciones, Transferencias, Asignaciones, Subsidios y Otras Ayudas

Son las transferencias que se reciben de acuerdo al presupuesto autorizado; éstas, pueden ser aplicadas tanto a gasto corriente como a gasto de inversión.

e) Bancos/Tesorería

Este renglón se encuentra representado principalmente por depósitos bancarios a corto plazo registrándose a su valor nominal; los rendimientos obtenidos se registran en ingresos conforme se devengan.

f) Inversiones en Instituciones Financieras

Se encuentra representado por el remanente no ejercido que se utilizará para cubrir compromisos de presupuesto ejercido en el próximo año fiscal. Las inversiones en valores negociables se encuentran representadas principalmente para depósitos bancarios a corto plazo, valuadas a su costo de adquisición, el cual es similar al valor de mercado.

g) Inventarios de Materiales y Suministros

Se valúan bajo el método de costo promedio.

h) Bienes Muebles, Inmuebles e Intangibles

Los inmuebles se registran inicialmente a su costo adquisición o construcción según corresponda.

El mobiliario y equipo se registra inicialmente a su costo de adquisición y en su caso de bienes donados a su valor de aportación.

i) Obligaciones de Carácter Laboral

Las indemnizaciones y compensaciones de retiro y primas de antigüedad que tuviera que pagar el instituto, en ciertos casos de despido o renuncia de su personal, las reconoce en los egresos del ejercicio en que ocurren. No existe partida presupuestal para la creación de una reserva para estas obligaciones. Se estima que el Gobierno Estatal se hará cargo de cubrir anualmente los pagos extraordinarios que ocurran.

Al respecto el Manual Único de Contabilidad Gubernamental para las Dependencias y Entidades Públicas de Gobierno y Municipios del Estado de México, establece lo siguiente: “Las entidades no deben registrar ninguna provisión para contingencias por las eventuales indemnizaciones y compensaciones que tenga que pagar a su personal incluso a favor de terceros, en caso de despidos injustificados, así resueltos por los Tribunales correspondientes o cualquier otra derivada de las relaciones laborales, pues consistentemente las deberán reconocer en el ejercicio en el que se paguen, debido a que es en ese momento cuando se afecta el presupuesto de egresos del ejercicio.”

j) Hacienda Pública/Patrimonio

Las cuentas que integran la hacienda pública representan el patrimonio con que cuenta el Instituto, el cual se aumenta por las aportaciones recibidas del Gobierno del Estado de México, Federación, Municipios, personas físicas o morales y por las adjudicaciones y expropiaciones de bienes, así como por el resultado del ejercicio y se disminuye por la baja o donación de bienes muebles e inmuebles que forman parte del patrimonio y por las devoluciones de las aportaciones recibidas.

IMIEM

k) Ingresos y Egresos

En el estado de actividades se reconoce como un ingreso al total del subsidio autorizado. La aplicación de dicho subsidio se registra en los distintos capítulos de egresos autorizados en el presupuesto anual.

Las cuotas de recuperación cobradas a los pacientes de los hospitales del Instituto son reconocidas como ingresos al momento de su cobro.

7. POSICIÓN EN MONEDA EXTRANJERA Y PROTECCIÓN POR RIESGO CAMBIARIO

Durante 2023 el Organismo no realizó operaciones en moneda extranjera por lo que este rubro no es aplicable.

8. REPORTE ANALÍTICO DEL ACTIVO

La depreciación se calcula bajo el método de línea recta sobre los saldos iniciales de los activos fijos al costo para las inversiones efectuadas a partir de 2008 y a valor actualizado para las inversiones efectuadas hasta el 31 de diciembre de 2007. Las tasas de depreciación utilizadas son las siguientes:

| Concepto | Tasas | |
|-----------------------------------|-------|------|
| | 2023 | 2022 |
| Edificios | 2% | 2% |
| Mobiliario y Equipo de Oficina | 3% | 3% |
| Equipo de Transporte | 10% | 10% |
| Equipo de Cómputo | 20% | 20% |
| Maquinaria y Equipo de Hospitales | 10% | 10% |

El Instituto no cuenta con bienes dados en garantía, señalados en embargos, litigios, títulos de inversiones entregados en garantías, baja significativa del valor de inversiones financieras

9. FIDEICOMISOS, MANDATOS Y ANÁLOGOS

El saldo de este rubro representa los fondos destinados al Fideicomiso para enfermos crónicos del Hospital para el Niño, al 31 de diciembre 2023 y 2022, se reflejan de la siguiente manera:

| Concepto | 2023 | 2022 |
|--|-----------------|-----------------|
| INTERACCIONES CASA DE BOLSA, S.A. DE C.V. | | |
| Cambia tus Placas por Vida Cta. 520 | 0.0 | 11,110.8 |
| Un Compromiso de Peso Cta. 521 | 0.0 | 1,300.2 |
| Capital Fideicomiso Cta. 706 | 0.0 | 8,631.0 |
| Fideicomiso Cta. 2491 | 637.8 | 112.6 |
| Cta. 5412 | 9,900.9 | 0.0 |
| Cta. 5425 | 1,434.5 | 0.0 |
| Cta. 5454 | 9,502.3 | 0.0 |
| Cta. 2505 | 5.2 | 0.0 |
| Cta. 5117 | 5.3 | 0.0 |
| Total | 21,486.0 | 21,154.6 |
| | ===== | ===== |



IMIEM

10. REPORTE DE RECAUDACIÓN

| Concepto | 2023 |
|---|--------------------|
| Ingreso por Venta de Bienes y Servicios | 40,638.2 |
| Recursos Fiscales | 1,310,536.1 |
| Otras Inversiones | 14,308.2 |
| Otros Ingresos y Beneficios Varios | 13,054.7 |
| | <hr/> |
| Total | 1,378,537.2 |
| | ===== |

11. INFORMACIÓN SOBRE LA DEUDA Y EL REPORTE ANALÍTICO DE LA DEUDA

No se cuenta con deuda pública en el Instituto.

12. CALIFICACIONES OTORGADAS

No Aplica.

13. PROCESO DE MEJORA

El Instituto reporta una aplicación de Ahorro presupuestario de 5 por ciento de los recursos autorizados, en los capítulos 1000, 2000, 3000, de acuerdo a las medidas de austeridad y disciplina presupuestal del Poder Ejecutivo del Estado de México, para el ejercicio fiscal 2023.

14. INFORMACIÓN POR SEGMENTOS

No Aplica.

15. EVENTOS POSTERIORES AL CIERRE

No Aplica.

16. PARTES RELACIONADAS

No aplica para el Instituto.

17. RESPONSABILIDAD SOBRE LA PRESENTACIÓN RAZONABLE DE LOS ESTADOS FINANCIEROS

“Bajo protesta de decir verdad declaramos que los Estados Financieros y sus notas, son razonablemente correctos y son responsabilidad del emisor”.

La administración del Instituto Materno Infantil del Estado de México, es responsable de la preparación y presentación de los Estados Financieros de conformidad con las reglas contables indicadas anteriormente y del control interno que la Administración de la entidad consideró necesario para permitir la preparación de estos Estados Financieros libres de desviación importante debido a fraude o error.

Dictamen de Estados Financieros

El Despacho Mazars Auditores, S de R.L. de C.V, dictaminó los Estados Financieros del Instituto Materno Infantil del Estado de México (IMIEM) al 31 de diciembre de 2023, concluyendo que presentan razonablemente en todos los aspectos materiales, la situación financiera del Organismo.



INFORMACIÓN PRESUPUESTARIA



IMIEM



IMIEM

| Instituto Materno Infantil del Estado de México | | | | | | | | | | | | |
|---|--------------------|--------------|-------------------|-------------------|--------------------|--------------|----------------------|--------------|-------------------|--------------|----------------------|-------------|
| Ingresos y Egresos | | | | | | | | | | | | |
| Del 1 de Enero al 31 de Diciembre de 2023 | | | | | | | | | | | | |
| (Miles de Pesos) | | | | | | | | | | | | |
| CONCEPTO | AUTORIZADO | % | AMPLIACIÓN | REDUCCIÓN | AUTORIZADO FINAL | % | PRESUPUESTO EJERCIDO | % | VARIACIÓN INICIAL | % | VARIACIÓN MODIFICADO | % |
| INGRESOS: | 1,340,835.7 | 100.0 | 281,190.4 | 20,920.5 | 1,601,105.6 | 100.0 | 1,553,888.8 | 100.0 | 213,053.1 | 15.9 | 47,216.8 | 2.9 |
| Superávit Ejercicio Anterior | | | | | | | | | | | | |
| Ordinarios | 1,340,835.7 | 100.0 | 78,437.1 | 20,920.5 | 1,398,352.3 | 87.3 | 1,378,537.2 | 88.7 | 37,701.5 | 2.8 | 19,815.1 | 1.4 |
| Estatales | 1,340,835.7 | 100.0 | 78,437.1 | 20,920.5 | 1,398,352.3 | 87.3 | 1,378,537.2 | 88.7 | 37,701.5 | 2.8 | 19,815.1 | 1.4 |
| - Tributarios | | | | | | | | | | | | |
| Impuestos sobre Erogaciones | | | | | | | | | | | | |
| Impuestos sobre Tenencia | | | | | | | | | | | | |
| Otros Impuestos y Accesorios | | | | | | | | | | | | |
| - No Tributarios | | | | | | | 14,308.2 | .9 | 14,308.2 | | -14,308.2 | |
| Derechos | | | | | | | | | | | | |
| Sector Central | | | | | | | | | | | | |
| Organismos Auxiliares | | | | | | | | | | | | |
| Aportaciones de Mejoras | | | | | | | | | | | | |
| Productos | | | | | | | 14,308.2 | .9 | 14,308.2 | | -14,308.2 | |
| Aprovechamientos | | | | | | | | | | | | |
| Ingresos Financieros | | | | | | | | | | | | |
| Aportaciones y Cuotas de Seguridad Social | | | | | | | | | | | | |
| Ingreso por Venta de Bienes y Servicios | 50,000.0 | 3.7 | 11,537.1 | | 61,537.1 | 3.8 | 53,692.9 | 3.5 | 3,692.9 | 7.4 | 7,844.2 | 12.7 |
| Transferencias, Asignaciones, Subsidio y Otras Ayudas | 1,290,835.7 | 96.3 | 66,900.0 | 20,920.5 | 1,336,815.2 | 83.5 | 1,310,536.1 | 84.3 | 19,700.4 | 1.5 | 26,279.1 | 2.0 |
| Federales | | | | | | | | | | | | |
| Participaciones Federales | | | | | | | | | | | | |
| Fondos de Aportaciones Ramo 33 | | | | | | | | | | | | |
| Otros Apoyos Federales | | | | | | | | | | | | |
| Extraordinarios | | | 202,753.3 | | 202,753.3 | 12.7 | 175,351.6 | 11.3 | 175,351.6 | | 27,401.7 | 13.5 |
| Generación de ADEFAS | | | 202,753.3 | | 202,753.3 | 12.7 | 175,351.6 | 11.3 | 175,351.6 | | 27,401.7 | 13.5 |
| Financiamientos | | | | | | | | | | | | |
| EGRESOS: | 1,340,835.7 | 100.0 | 406,577.6 | 146,307.7 | 1,601,105.6 | 100.0 | 1,534,081.5 | 100.0 | -193,245.8 | -14.4 | 67,024.1 | 4.2 |
| Poderes Legislativo y Judicial | | | | | | | | | | | | |
| Poder Legislativo | | | | | | | | | | | | |
| Poder Judicial | | | | | | | | | | | | |
| Gasto Total de Poder Ejecutivo | 1,340,835.7 | 100.0 | 406,577.6 | 146,307.7 | 1,601,105.6 | 100.0 | 1,534,081.5 | 100.0 | -193,245.8 | -14.4 | 67,024.1 | 4.2 |
| Gasto Programable: | 1,340,835.7 | 100.0 | 203,824.3 | 146,307.7 | 1,398,352.3 | 87.3 | 1,331,328.2 | 86.8 | 9,507.5 | .7 | 67,024.1 | 4.8 |
| Gasto Corriente | 1,340,835.7 | 100.0 | 190,287.2 | 146,307.7 | 1,384,815.2 | 86.5 | 1,317,801.8 | 85.9 | 23,033.9 | 1.7 | 67,013.4 | 4.8 |
| Servicios Personales | 860,342.7 | 64.2 | 87,980.3 | 87,990.4 | 860,332.6 | 53.7 | 818,433.6 | 53.4 | 41,909.1 | 4.9 | 41,899.0 | 4.9 |
| Gasto Operativo | 480,493.0 | 35.8 | 102,306.9 | 58,317.3 | 524,482.6 | 32.8 | 499,368.2 | 32.6 | -18,875.2 | -3.9 | 25,114.4 | 4.8 |
| - Materiales y Suministros | 301,095.4 | 22.5 | 86,530.4 | 38,598.0 | 349,027.8 | 21.8 | 337,846.4 | 22.0 | -36,751.0 | -12.2 | 11,181.4 | 3.2 |
| - Servicios Generales | 179,397.6 | 13.4 | 15,776.5 | 19,719.3 | 175,454.8 | 11.0 | 161,521.8 | 10.5 | 17,875.8 | 10.0 | 13,933.0 | 7.9 |
| Transferencias | | | | | | | | | | | | |
| - Organismos Autónomos | | | | | | | | | | | | |
| - Subsidios y Apoyos | | | | | | | | | | | | |
| Inversión Pública | | | 13,537.1 | | 13,537.1 | .8 | 13,526.4 | .9 | -13,526.4 | | 10.7 | .1 |
| - Bienes Muebles e Inmuebles | | | | | | | | | | | | |
| - Obra Pública | | | 13,537.1 | | 13,537.1 | .8 | 13,526.4 | .9 | -13,526.4 | | 10.7 | .1 |
| - Inversión Financiera | | | | | | | | | | | | |
| Gasto no Programable | | | 202,753.3 | | 202,753.3 | 12.7 | 202,753.3 | 13.2 | -202,753.3 | | | |
| Transferencias a Municipios | | | | | | | | | | | | |
| - Participaciones | | | | | | | | | | | | |
| - Aportaciones del Ramo 33 | | | | | | | | | | | | |
| - Convenios | | | | | | | | | | | | |
| Deuda Pública | | | 202,753.3 | | 202,753.3 | 12.7 | 202,753.3 | 13.2 | -202,753.3 | | | |
| - Costo Financiero de la Deuda | | | | | | | | | | | | |
| - Amortizaciones | | | | | | | | | | | | |
| - Pago de ADEFAS | | | 202,753.3 | | 202,753.3 | 12.7 | 202,753.3 | 13.2 | -202,753.3 | | | |
| Superávit(+)/ Déficit (-) | | | -125,387.2 | -125,387.2 | | | 19,807.3 | 1.3 | -19,807.3 | | -19,807.3 | |
| % de los Ingresos | | | | | | | 1.3 | | | | | |



IMIEM

Instituto Materno Infantil del Estado de México
Indicadores de Postura Fiscal Integrado
Del 1 de Enero al 31 de Diciembre de 2023
(Miles de Pesos)

| Concepto | Estimado | Devengado | Pagado |
|---|--------------------|--------------------|--------------------|
| I. Ingresos Presupuestarios (I=1+2) | 1,340,835.7 | 1,553,888.8 | 1,553,888.8 |
| 1. Ingresos del Gobierno de la Entidad Federativa | | | |
| 2. Ingresos del Sector Paraestatal | 1,340,835.7 | 1,553,888.8 | 1,553,888.8 |
| II. Egresos Presupuestarios (II=3+4) | 1,340,835.7 | 1,534,081.5 | 1,384,778.8 |
| 3. Egresos del Gobierno de la Entidad Federativa | | | |
| 4. Egresos del Sector Paraestatal | 1,340,835.7 | 1,534,081.5 | 1,384,778.8 |
| III. Balance Presupuestario (Superávit o Déficit) (III = I - II) | 0.0 | 19,807.3 | 169,110.0 |

| Concepto | Estimado | Devengado | Pagado |
|--|------------|-----------------|------------------|
| III. Balance presupuestario (Superávit o Déficit) | 0.0 | 19,807.3 | 169,110.0 |
| IV. Intereses, Comisiones y Gastos de la Deuda | | | 0.0 |
| V. Balance Primario (Superávit o Déficit) (V= III - IV) | 0.0 | 19,807.3 | 169,110.0 |

| Concepto | Estimado | Devengado | Pagado |
|--|------------|------------|------------|
| A. Financiamiento | | | 0.0 |
| B. Amortización de la deuda | | | 0.0 |
| C. Endeudamiento ó desendeudamiento (C = A - B) | 0.0 | 0.0 | 0.0 |

Superávit (+) Déficit (-)

19,807.3



IMIEM

Instituto Materno Infantil del Estado de México
Estado Analítico de Ingresos
Del 1 de Enero al 31 de Diciembre de 2023
(Miles de Pesos)

| Rubro de Ingresos | Ingreso | | | | | Diferencia |
|---|--------------------|----------------------------|--------------------|--|--------------------|------------------|
| | Estimado | Ampliaciones y Reducciones | Modificado | Devengado | Recaudado | |
| | (1) | (2) | (3= 1 + 2) | (4) | (5) | (6= 5 - 1) |
| Impuestos | | | .0 | | | .0 |
| Cuotas y Aportaciones de Seguridad Social | | | .0 | | | .0 |
| Contribuciones de Mejoras | | | .0 | | | .0 |
| Derechos | | | .0 | | | .0 |
| Productos | | | .0 | 14,308.2 | 14,308.2 | 14,308.2 |
| Aprovechamientos | .0 | 11,537.1 | 11,537.1 | 13,054.7 | 13,054.7 | 13,054.7 |
| Ingresos por Ventas de Bienes, Prestación de Servicios y Otros Ingresos | 50,000.0 | .0 | 50,000.0 | 40,638.2 | 40,638.2 | -9,361.8 |
| Participaciones, Aportaciones, Convenios, Incentivos Derivados de la Colaboración Fiscal y Fondos Distintos de Aportaciones | | | .0 | | | .0 |
| Transferencias, Asignaciones, Subsidios y Subvenciones, y Pensiones y Jubilaciones | 1,290,835.7 | 45,979.5 | 1,336,815.2 | 1,310,536.1 | 1,310,536.1 | -26,279.1 |
| Ingresos Derivados de Financiamientos | .0 | 202,753.3 | 202,753.3 | 175,351.6 | 175,351.6 | -27,401.7 |
| Total | 1,340,835.7 | 260,269.9 | 1,601,105.6 | 1,553,888.8 | 1,553,888.8 | -35,679.7 |
| | | | | Ingresos excedentes¹ | | |

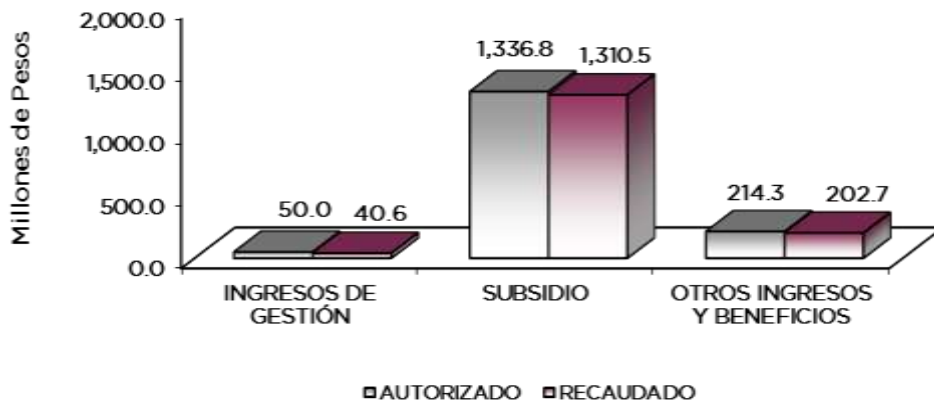
| Estado Analítico de Ingresos por Fuente de Financiamiento | Ingreso | | | | | Diferencia |
|--|--------------------|----------------------------|--------------------|--|--------------------|------------------|
| | Estimado | Ampliaciones y Reducciones | Modificado | Devengado | Recaudado | |
| | (1) | (2) | (3= 1 + 2) | (4) | (5) | (6= 5 - 1) |
| Ingresos del Poder Ejecutivo Federal o Estatal y de los Municipios | | | | | | |
| Impuestos | | | | | | |
| Cuotas y Aportaciones de Seguridad Social | | | | | | |
| Contribuciones de Mejoras | | | | | | |
| Derechos | | | | | | |
| Productos ¹ | | | | | | |
| Aprovechamientos ² | | | | | | |
| Participaciones, Aportaciones, Convenios, Incentivos Derivados de la Colaboración Fiscal y Fondos Distintos de Aportaciones | | | | | | |
| Transferencias, Asignaciones, Subsidios y Subvenciones, y Pensiones y Jubilaciones | | | | | | |
| Ingresos de los Entes Públicos de los Poderes Legislativo y Judicial, de los Órgaos Autónomos y del Sector Paraestatal o Paramunicipal, así como de las empresas Productivas del Estado | 1,340,835.7 | 57,516.6 | 1,398,352.3 | 1,378,537.2 | 1,378,537.2 | -8,278.0 |
| Cuotas y Aportaciones de Seguridad Social | | | .0 | | | .0 |
| Productos ¹ | | .0 | .0 | 14,308.2 | 14,308.2 | 14,308.2 |
| Ingresos por Ventas de Bienes, Prestación de Servicios y Otros Ingresos ³ | 50,000.0 | 11,537.1 | 61,537.1 | 53,692.9 | 53,692.9 | 3,692.9 |
| Transferencias, Asignaciones, Subsidios y Subvenciones, y Pensiones y Jubilaciones | 1,290,835.7 | 45,979.5 | 1,336,815.2 | 1,310,536.1 | 1,310,536.1 | -26,279.1 |
| Ingresos Derivados de Financiamiento | .0 | 202,753.3 | 202,753.3 | 175,351.6 | 175,351.6 | -27,401.7 |
| Ingresos Derivados de Financiamientos | .0 | 202,753.3 | 202,753.3 | 175,351.6 | 175,351.6 | -27,401.7 |
| Total | 1,340,835.7 | 260,269.9 | 1,601,105.6 | 1,553,888.8 | 1,553,888.8 | -35,679.7 |
| | | | | Ingresos excedentes¹ | | |



IM I E M

Instituto Materno Infantil del Estado de México
I N G R E S O S
(Miles de Pesos)

| I N G R E S O S | P R E S U P U E S T O 2 0 2 3 | | | | V A R I A C I Ó N | | |
|--|-------------------------------|-------------------------------|-------------------------------|--------------------|--------------------|-----------------|-------------|
| | AUTORIZADO | ASIGNACIONES Y/O AMPLIACIONES | REDUCCIONES Y/O DISMINUCIONES | TOTAL AUTORIZADO | RECAUDADO | IMPORTE | % |
| INGRESOS DE GESTIÓN | 50,000.0 | .0 | .0 | 50,000.0 | 40,638.2 | 9,361.8 | 18.7 |
| Ingresos por Venta de Bienes y Servicios | 50,000.0 | .0 | .0 | 50,000.0 | 40,638.2 | 9,361.8 | 18.7 |
| PARTICIPACIONES, APORTACIONES, TRANSFERENCIAS, ASIGNACIONES, SUBSIDIOS Y OTRAS AYUDAS | 1,290,835.7 | 66,900.0 | 20,920.5 | 1,336,815.2 | 1,310,536.1 | 26,279.1 | 2.0 |
| Subsidio | 1,290,835.7 | 66,900.0 | 20,920.5 | 1,336,815.2 | 1,310,536.1 | 26,279.1 | 2.0 |
| OTROS INGRESOS Y BENEFICIOS | .0 | 214,290.4 | .0 | 214,290.4 | 202,714.5 | 11,575.9 | 5.4 |
| Productos | .0 | .0 | .0 | .0 | 14,308.2 | -14,308.2 | .0 |
| Pasivos que se Generen como Resultado de Erogaciones que se Devengan en el Ejercicio Fiscal pero que queden Pendientes de Liquidar al Cierre del Mismo | .0 | 202,753.3 | .0 | 202,753.3 | 175,351.6 | 27,401.7 | 13.5 |
| Ingresos Diversos | .0 | 11,537.1 | .0 | 11,537.1 | 13,054.7 | -1,517.6 | -13.2 |
| T O T A L | 1,340,835.7 | 281,190.4 | 20,920.5 | 1,601,105.6 | 1,553,888.8 | 47,216.8 | 2.9 |



NOTAS AL PRESUPUESTO DE INGRESOS

INGRESOS

Se tiene previsto recaudar ingresos por un mil 340 millones 835.7 miles de pesos, durante el ejercicio se tuvieron ampliaciones por 260 millones 269.9 miles de pesos, para quedar con una Ley de Ingresos Estimada de un mil 601 millones 105.6 miles de pesos, recaudándose un mil 553 millones 888.8 miles de pesos, con una variación de menos por 47 millones 216.8 miles de pesos, equivalente al 2.9 por ciento en relación con el total estimado.

IMIEM

INGRESOS DE GESTIÓN

Inicialmente se previó recaudar ingresos propios de 50 millones de pesos, sin ampliaciones y reducciones, lográndose recaudar 40 millones 638.2 miles de pesos, los ingresos propios provienen de las cuotas de recuperación que las tres Unidades Médicas del Instituto recaudan por prestación de los Servicios Médicos, en relación a los tabuladores de precio y a las condiciones socioeconómicas de los pacientes atendidos, con una variación de menos por 9 millones 361.8 miles de pesos, equivalente al 18.7 por ciento en relación con el total estimado.

TRANSFERENCIAS, ASIGNACIONES, SUBSIDIOS Y SUBVENCIONES Y PENSIONES Y JUBILACIONES

Se tuvo previsto recaudar un mil 290 millones 835.7 miles de pesos, durante el ejercicio se tuvieron ampliaciones y reducciones netas por 45 millones 979.5 miles de pesos, determinándose en este rubro una Ley de Ingresos Estimada por un mil 336 millones 815.2 miles de pesos, lográndose recaudar un mil 310 millones 536.1 miles de pesos, con una variación de menos por 26 millones 279.1 miles de pesos, equivalente al 2 por ciento en relación con el total estimado.

OTROS INGRESOS Y BENEFICIOS

Se tuvieron ampliaciones por 214 millones 290.4 miles de pesos, el importe recaudado fue de 202 millones 714.5 miles de pesos, principalmente por concepto de Ingresos Diversos, Productos y pasivos Pendientes de Liquidar al Cierre del Ejercicio.



IM I E M

Instituto Materno Infantil del Estado de México
Estado Análítico del Ejercicio del Presupuesto de Egresos
Clasificación por Objeto del Gasto (Capítulo y Concepto)
Del 1 de Enero al 31 Diciembre de 2023
(Miles de Pesos)

| Concepto | Egresos | | | | | Subejercicio 6 = (3 - 4) |
|---|--------------------|--------------------------------|--------------------|--------------------|--------------------|-------------------------------|
| | Aprobado | Ampliaciones/ (Reducciones) | Modificado | Devengado | Pagado | |
| | 1 | 2 | 3 = (1 + 2) | 4 | 5 | |
| Servicios Personales | 860,342.7 | - 10.1 | 860,332.6 | 818,433.6 | 794,810.6 | 41,899.0 |
| Remuneraciones al Personal de Carácter Permanente | 249,741.5 | 3,927.0 | 253,668.5 | 231,844.8 | 231,006.1 | 21,823.7 |
| Remuneraciones al Personal de Carácter Transitorio | 74,315.6 | 22,982.5 | 51,333.1 | 45,461.5 | 45,450.7 | 5,871.6 |
| Remuneraciones Adicionales y Especiales | 322,652.3 | 15,605.7 | 338,258.0 | 331,133.6 | 327,722.1 | 7,124.4 |
| Seguridad Social | 117,373.0 | 2,763.9 | 120,136.9 | 118,358.8 | 118,358.6 | 1,778.1 |
| Otras Prestaciones Sociales y Económicas | 73,044.3 | 1,936.3 | 74,980.6 | 71,418.8 | 63,848.8 | 3,561.8 |
| Previsiones | 0.0 | 0.0 | 0.0 | 0.0 | 0.0 | 0.0 |
| Pago de Estímulos a Servidores Públicos | 23,216.0 | 1,260.5 | 21,955.5 | 20,216.1 | 8,424.3 | 1,739.4 |
| Materiales y Suministros | 301,095.4 | 47,932.4 | 349,027.8 | 337,846.4 | 255,737.3 | 11,181.4 |
| Materiales de Administración, Emisión de Documentos y Artículos Oficiales | 7,249.3 | 1,083.5 | 8,332.8 | 8,188.5 | 7,138.4 | 144.3 |
| Alimentos y Utensilios | 34,260.5 | 4,371.9 | 38,632.4 | 37,822.9 | 29,704.1 | 809.5 |
| Materias Primas y Materiales de Producción y Comercialización | - | 1.6 | 1.6 | 1.6 | 1.6 | 0.0 |
| Materiales y Artículos de Construcción y de Reparación | 2,335.6 | 87.7 | 2,423.3 | 2,112.4 | 1,256.1 | 135.5 |
| Productos Químicos, Farmacéuticos y de Laboratorio | 236,274.6 | 39,598.0 | 275,872.6 | 267,129.3 | 209,881.5 | 8,743.3 |
| Combustibles, Lubricantes y Aditivos | 998.8 | 149.7 | 1,148.5 | 801.8 | 509.4 | 346.7 |
| Vestuario, Blancos, Prendas de Protección y Artículos Deportivos | 14,019.3 | 2,224.4 | 16,243.7 | 15,725.2 | 3,603.9 | 516.5 |
| Materiales y Suministros Para Seguridad | 0.0 | 0.0 | 0.0 | 0.0 | 0.0 | 0.0 |
| Herramientas, Refacciones y Accesorios Menores | 5,957.3 | 593.0 | 6,550.3 | 6,064.7 | 3,642.3 | 485.6 |
| Servicios Generales | 179,397.6 | - 3,942.8 | 175,454.8 | 161,521.8 | 119,940.5 | 13,933.0 |
| Servicios Básicos | 15,770.7 | 590.3 | 16,361.0 | 13,371.1 | 11,314.4 | 1,809.3 |
| Servicios de Arrendamiento | 4,477.0 | 2,282.2 | 2,194.8 | 2,160.2 | 1,552.8 | 34.6 |
| Servicios Profesionales, Científicos, Técnicos y Otros Servicios | 9,983.1 | 1,208.0 | 11,191.1 | 8,570.3 | 5,036.4 | 2,620.8 |
| Servicios Financieros, Bancarios y Comerciales | 901.8 | 427.8 | 1,329.6 | 1,252.4 | 1,252.4 | 77.2 |
| Servicios de Instalación, Reparación, Mantenimiento y Conservación | 55,111.3 | 1,421.5 | 56,532.8 | 48,252.8 | 35,625.7 | 5,437.0 |
| Servicios de Comunicación Social y Publicidad | 800.0 | 16.0 | 816.0 | 813.1 | 302.8 | 2.9 |
| Servicios de Traslado y Viáticos | 2.1 | 2.1 | 0.0 | 0.0 | 0.0 | 0.0 |
| Servicios Oficiales | 6.3 | 4.3 | 2.0 | 0.0 | 0.0 | 2.0 |
| Otros Servicios Generales | 92,345.3 | 1,294.2 | 93,639.5 | 87,101.9 | 64,856.0 | 3,949.2 |
| Transferencias, Asignaciones, Subsidios y Otras Ayudas | 0.0 | 0.0 | 0.0 | 0.0 | 0.0 | 0.0 |
| Transferencias Internas y Asignaciones al Sector Público | - | - | - | - | - | - |
| Transferencias al Resto del Sector Público | - | - | - | - | - | - |
| Subsidios y Subvenciones | - | - | - | - | - | - |
| Ayudas Sociales | - | - | - | - | - | - |
| Pensiones y Jubilaciones | - | - | - | - | - | - |
| Transferencias a Fideicomisos, Mandatos y Otros Análogos | - | - | - | - | - | - |
| Transferencias a la Seguridad Social | - | - | - | - | - | - |
| Donativos | - | - | - | - | - | - |
| Transferencias al Exterior | - | - | - | - | - | - |
| Bienes Muebles, Inmuebles e Intangibles | 0.0 | 13,537.1 | 13,537.1 | 13,526.4 | 11,537.1 | 10.7 |
| Mobiliario y Equipo de Administración | - | 195.5 | 195.5 | 195.2 | 95.5 | 0.3 |
| Mobiliario y Equipo Educativo y Recreativo | 0.0 | 0.0 | 0.0 | 0.0 | 0.0 | 0.0 |
| Equipo e Instrumental Médico y de Laboratorio | 0.0 | 8,897.6 | 8,897.6 | 8,897.6 | 8,897.6 | 0.0 |
| Vehículos y Equipo de Transporte | - | 1,900.0 | 1,900.0 | 1,889.6 | 0.0 | 10.4 |
| Equipo de Defensa y Seguridad | - | - | 0.0 | 0.0 | 0.0 | 0.0 |
| Maquinaria, Otros Equipos y Herramientas | 0.0 | 2,544.0 | 2,544.0 | 2,544.0 | 2,544.0 | 0.0 |
| Activos Biológicos | - | - | - | - | - | - |
| Bienes Inmuebles | - | - | - | - | - | - |
| Activos Intangibles | - | - | - | - | - | - |
| Inversión Pública | 0.0 | 0.0 | 0.0 | 0.0 | 0.0 | 0.0 |
| Obra Pública en Bienes de Dominio Público | - | - | - | - | - | - |
| Obra Pública en Bienes Propios | - | - | - | - | - | - |
| Proyectos Productivos y Acciones de Fomento | - | - | - | - | - | - |
| Inversiones Financieras y Otras Provisiones | 0.0 | 0.0 | 0.0 | 0.0 | 0.0 | 0.0 |
| Inversiones Para el Fomento de Actividades Productivas | - | - | - | - | - | - |
| Acciones y Participaciones de Capital | - | - | - | - | - | - |
| Compra de Títulos y Valores | - | - | - | - | - | - |
| Concesión de Préstamos | - | - | - | - | - | - |
| Inversiones en Fideicomisos, Mandatos y Otros Análogos | - | - | - | - | - | - |
| Otras Inversiones Financieras | - | - | - | - | - | - |
| Provisiones para Contingencias y Otras Erogaciones Especiales | - | - | - | - | - | - |
| Participaciones y Aportaciones | 0.0 | 0.0 | 0.0 | 0.0 | 0.0 | 0.0 |
| Participaciones | - | - | - | - | - | - |
| Aportaciones | - | - | - | - | - | - |
| Convenios | - | - | - | - | - | - |
| Deuda Pública | 0.0 | 202,753.3 | 202,753.3 | 202,753.3 | 202,753.3 | 0.0 |
| Amortización de la Deuda Pública | - | - | - | - | - | - |
| Intereses de la Deuda Pública | - | - | - | - | - | - |
| Comisiones de la Deuda Pública | - | - | - | - | - | - |
| Gastos de la Deuda Pública | - | - | - | - | - | - |
| Costo por Coberturas | - | - | - | - | - | - |
| Apoyos Financieros | - | - | - | - | - | - |
| Adeudos de Ejercicios Fiscales Anteriores (Adefas) | 0.0 | 202,753.3 | 202,753.3 | 202,753.3 | 202,753.3 | 0.0 |
| Total del Gasto | 1,340,835.7 | 260,269.9 | 1,601,105.6 | 1,534,081.5 | 1,384,778.8 | 67,024.1 |



IMIEM

Instituto Materno Infantil del Estado de México
Estado Analítico del Ejercicio del Presupuesto de Egresos
Clasificación Económica (por Tipo de Gasto)
Del 1 de Enero al 31 de Diciembre de 2023
(Miles de Pesos)

| Concepto | Egresos | | | | | Subejercicio |
|---|--------------------|--------------------------------|--------------------|--------------------|--------------------|-----------------|
| | Aprobado | Ampliaciones/ (Reducciones) | Modificado | Devengado | Pagado | |
| | 1 | 2 | 3 = (1 + 2) | 4 | 5 | |
| Gasto Corriente | 1,340,835.7 | 43,979.5 | 1,384,815.2 | 1,317,801.8 | 1,170,488.4 | 67,013.4 |
| Gasto de Capital | | 13,537.1 | 13,537.1 | 13,526.4 | 11,537.1 | 10.7 |
| Amortización de la Deuda y Disminución de Pasivos | | 202,753.3 | 202,753.3 | 202,753.3 | 202,753.3 | 0.0 |
| Pensiones y Jubilaciones | | | 0.0 | | | 0.0 |
| Participaciones | | | 0.0 | | | 0.0 |
| Total del Gasto | 1,340,835.7 | 260,269.9 | 1,601,105.6 | 1,534,081.5 | 1,384,778.8 | 67,024.1 |

Instituto Materno Infantil del Estado de México
Estado Analítico del Ejercicio del Presupuesto de Egresos
Clasificación Administrativa
Del 1 de Enero al 31 de Diciembre de 2023
(Miles de Pesos)

| Concepto | Egresos | | | | | Subejercicio |
|---|--------------------|--------------------------------|--------------------|--------------------|--------------------|-----------------|
| | Aprobado | Ampliaciones/ (Reducciones) | Modificado | Devengado | Pagado | |
| | 1 | 2 | 3 = (1 + 2) | 4 | 5 | |
| Entidades Paraestatales y Fideicomisos No Empresariales y No Financieros | 1,340,835.7 | 260,269.9 | 1,601,105.6 | 1,534,081.5 | 1,384,778.8 | 67,024.1 |
| Instituciones Públicas de Seguridad Social | | | | | | |
| Entidades Paraestatales Empresariales No Financieras con Participación Estatal Mayoritaria | | | | | | |
| Entidades Paraestatales Empresariales Financieras Monetarias con Participación Estatal Mayoritaria | | | | | | |
| Entidades Paraestatales Empresariales Financieras No Monetarias con Participación Estatal Mayoritaria | | | | | | |
| Fideicomisos Financieros Públicos con Participación Estatal Mayoritaria | | | | | | |
| Total del Gasto | 1,340,835.7 | 260,269.9 | 1,601,105.6 | 1,534,081.5 | 1,384,778.8 | 67,024.1 |

Instituto Materno Infantil del Estado de México
Estado Analítico del Ejercicio del Presupuesto de Egresos
Clasificación Administrativa
Del 1 de Enero al 31 de Diciembre de 2023
(Miles de Pesos)

| Concepto | Egresos | | | | | Subejercicio |
|--|--------------------|--------------------------------|--------------------|--------------------|--------------------|-----------------|
| | Aprobado | Ampliaciones/ (Reducciones) | Modificado | Devengado | Pagado | |
| | 1 | 2 | 3 = (1 + 2) | 4 | 5 | |
| 208CO3 Instituto Materno Infantil del Estado de México | 1,340,835.7 | 260,269.9 | 1,601,105.6 | 1,534,081.5 | 1,384,778.8 | 67,024.1 |
| Total del Gasto | 1,340,835.7 | 260,269.9 | 1,601,105.6 | 1,534,081.5 | 1,384,778.8 | 67,024.1 |



IMIEM

Instituto Materno Infantil del Estado de México
Estado Analítico del Ejercicio del Presupuesto de Egresos
Clasificación Administrativa
Del 1 de Enero al 31 de Diciembre de 2023
(Miles de Pesos)

| Concepto | Egresos | | | | | Subejercicio |
|------------------------|--------------------|--------------------------------|--------------------|--------------------|--------------------|-----------------|
| | Aprobado | Ampliaciones/ (Reducciones) | Modificado | Devengado | Pagado | |
| | 1 | 2 | 3 = (1 + 2) | 4 | 5 | |
| Poder Ejecutivo | 1,340,835.7 | 260,269.9 | 1,601,105.6 | 1,534,081.5 | 1,384,778.8 | 67,024.1 |
| Poder Legislativo | | | | | | |
| Poder Judicial | | | | | | |
| Órganos Autónomos | | | | | | |
| Total del Gasto | 1,340,835.7 | 260,269.9 | 1,601,105.6 | 1,534,081.5 | 1,384,778.8 | 67,024.1 |

Instituto Materno Infantil del Estado de México
Estado Analítico del Ejercicio del Presupuesto de Egresos
Clasificación Funcional (Finalidad y Función)
Del 1 de Enero al 31 de Diciembre de 2023
(Miles de Pesos)

| Concepto | Egresos | | | | | Subejercicio | |
|---|--------------------|--------------------------------|--------------------|--------------------|--------------------|------------------|----------------|
| | Aprobado | Ampliaciones/ (Reducciones) | Modificado | Devengado | Pagado | | |
| | 1 | 2 | 3 = (1 + 2) | 4 | 5 | | |
| Gobierno | 7,054.2 | - | 133.5 | 6,920.7 | 5,303.2 | 5,249.9 | 1,617.5 |
| Legislación | | | | | | | |
| Justicia | | | | | | | |
| Coordinación de la Política de Gobierno | 7,054.2 | - | 133.5 | 6,920.7 | 5,303.2 | 5,249.9 | 1,617.5 |
| Relaciones Exteriores | | | | | | | |
| Asuntos Financieros y Hacendarios | | | | | | | |
| Seguridad Nacional | | | | | | | |
| Asuntos de Orden Público y de Seguridad Interior | | | | | | | |
| Otros Servicios Generales | | | | | | | |
| Desarrollo Social | 1,333,781.5 | 57,650.1 | 1,391,431.6 | 1,326,025.0 | 1,176,775.6 | 65,406.6 | |
| Protección Ambiental | | | | | | | |
| Vivienda y Servicios a la Comunidad | | | | | | | |
| Salud | 1,333,781.5 | 57,650.1 | 1,391,431.6 | 1,326,025.0 | 1,176,775.6 | 65,406.6 | |
| Recreación, Cultura y Otras Manifestaciones Sociales | | | | | | | |
| Educación | | | | | | | |
| Protección Social | | | | | | | |
| Otros Asuntos Sociales | | | | | | | |
| Desarrollo Económico | 0.0 | 0.0 | 0.0 | 0.0 | 0.0 | 0.0 | |
| Asuntos Económicos, Comerciales y Laborales en General | | | | | | | |
| Agropecuaria, Silvicultura, Pesca y Caza | | | | | | | |
| Combustibles y Energía | | | | | | | |
| Minería, Manufacturas y Construcción | | | | | | | |
| Transporte | | | | | | | |
| Comunicaciones | | | | | | | |
| Turismo | | | | | | | |
| Ciencia, Tecnología e Innovación | | | | | | | |
| Otras Industrias y Otros Asuntos Económicos | | | | | | | |
| Otras no Clasificadas en Funciones Anteriores | 0.0 | 202,753.3 | 202,753.3 | 202,753.3 | 202,753.3 | 202,753.3 | 0.0 |
| Transacciones de la Deuda Pública / Costo Financiero de la Deuda | | | | | | | |
| Transferencias, Participaciones y Aportaciones entre Diferentes Niveles y Órdenes de Gobierno | | | | | | | |
| Saneamiento del Sistema Financiero | | | | | | | |
| Adeudos de Ejercicios Fiscales Anteriores | 0.0 | 202,753.3 | 202,753.3 | 202,753.3 | 202,753.3 | 202,753.3 | 0.0 |
| Total del Gasto | 1,340,835.7 | 260,269.9 | 1,601,105.6 | 1,534,081.5 | 1,384,778.8 | 67,024.1 | |



IMIEM

**Instituto Materno Infantil del Estado de México
Endeudamiento Neto
Del 1 de Enero al 31 de Diciembre de 2023
(Miles de Pesos)**

| Identificación de Crédito o Instrumento | Contratación/Colocación | Amortización | Endeudamiento Neto |
|---|-------------------------|--------------|--------------------|
| | A | B | C = A - B |
| Créditos Bancarios | | | |
| | | | - |
| | | | - |
| | | | - |
| | | | - |
| | | | - |
| | | | - |
| Total Créditos Bancarios | - | - | - |

| Otros Instrumentos de Deuda | | | |
|--|---|---|---|
| | | | - |
| | | | - |
| | | | - |
| | | | - |
| | | | - |
| | | | - |
| Total Otros Instrumentos de Deuda | - | - | - |

| | | | |
|--------------|---|---|---|
| TOTAL | - | - | - |
|--------------|---|---|---|

**Instituto Materno Infantil del Estado de México
Intereses de la Deuda
Del 1 de Enero al 31 de Diciembre de 2023
(Miles de Pesos)**

| Identificación de Crédito o Instrumento | Devengado | Pagado |
|---|-----------|--------|
| Créditos Bancarios | | |
| | | |
| | | |
| | | |
| | | |
| | | |
| Total de Intereses de Créditos Bancarios | - | - |

| Otros Instrumentos de Deuda | | |
|--|---|---|
| | | |
| | | |
| | | |
| | | |
| | | |
| Total de Intereses de Otros Instrumentos de Deuda | - | - |

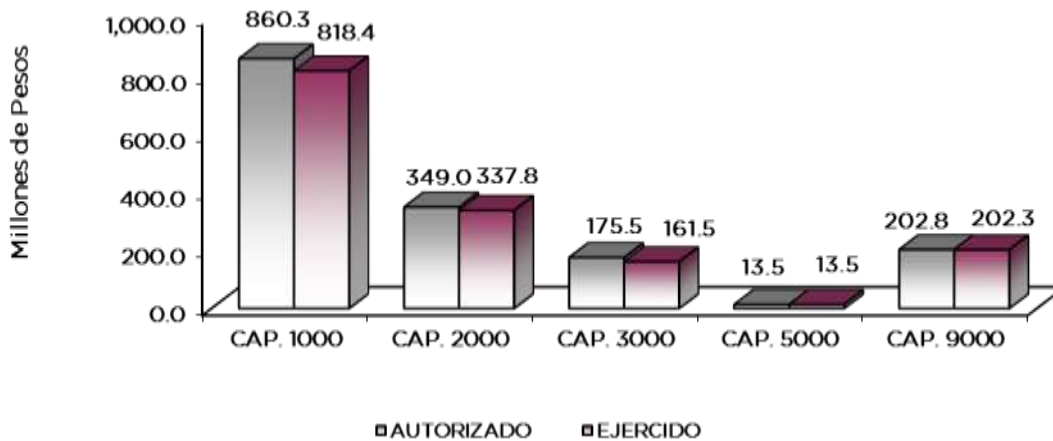
| | | |
|--------------|---|---|
| TOTAL | - | - |
|--------------|---|---|



IMIEM

Instituto Materno Infantil del Estado de México
EGRESOS POR CAPÍTULO
(Miles de Pesos)

| EGRESOS | PRESUPUESTO 2023 | | | | VARIACIÓN | | |
|---|--------------------|-------------------------------|-------------------------------|--------------------|--------------------|-----------------|------------|
| | AUTORIZADO | ASIGNACIONES Y/O AMPLIACIONES | REDUCCIONES Y/O DISMINUCIONES | TOTAL AUTORIZADO | EJERCIDO | IMPORTE | % |
| Servicios Personales | 860,342.7 | 87,980.3 | 87,990.4 | 860,332.6 | 818,433.6 | 41,899.0 | 4.9 |
| Materiales y Suministros | 301,095.4 | 86,530.4 | 38,598.0 | 349,027.8 | 337,846.4 | 11,181.4 | 3.2 |
| Servicios Generales | 179,397.6 | 15,776.5 | 19,719.3 | 175,454.8 | 161,521.8 | 13,933.0 | 7.9 |
| Bienes Muebles, Inmuebles e Intangibles | 0.0 | 13,537.1 | 0.0 | 13,537.1 | 13,526.4 | 10.7 | .1 |
| Deuda Pública | 0.0 | 202,753.3 | 0.0 | 202,753.3 | 202,753.3 | 0.0 | .0 |
| T O T A L | 1,340,835.7 | 406,577.6 | 146,307.7 | 1,601,105.6 | 1,534,081.5 | 67,024.1 | 4.2 |



NOTAS AL PRESUPUESTO DE EGRESOS

EGRESOS

Se tuvo un presupuesto inicial de un mil 340 millones 835.7 miles de pesos, presentando ampliaciones y traspasos netos de más por 260 millones 269.9 miles de pesos, con lo que se determinó un presupuesto modificado de un mil 601 millones 105.6 miles de pesos, de los cuales se ejercieron un mil 534 millones 81.5 miles de pesos, obteniendo una variación de menos 67 millones 24.1 miles de pesos, equivalente al 4.2 por ciento en relación con el total autorizado.

SERVICIOS PERSONALES

El presupuesto autorizado inicial de este capítulo fue de 860 millones 342.7 miles de pesos, con reducción por 10.1 miles de pesos, determinándose un presupuesto modificado por 860 millones 332.6 miles de pesos, el importe ejercido fue de 818 millones 433.6 miles de pesos, por lo que se tiene un presupuesto por ejercer de 41 millones 899 mil pesos, equivalente al 4.9 por ciento en relación con el total autorizado.

IMIEM

La variación obedece principalmente a las medidas de austeridad, racionalidad y disciplina financiera.

MATERIALES Y SUMINISTROS

Se autorizaron inicialmente 301 millones 95.4 miles de pesos, posteriormente se autorizaron ampliaciones presupuestarias y traspasos netos de más por 47 millones 932.4 miles de pesos, determinándose un presupuesto modificado de 349 millones 27.8 miles de pesos. De dicha cantidad se ejerció 337 millones 846.4 miles de pesos, por lo que se tiene una variación por ejercer de 11 millones 181.4 miles de pesos, equivalente al 3.2 por ciento en relación con el importe autorizado.

La variación obedece al cumplimiento en la Contención del Gasto y Ahorro Presupuesto del Ejercicio 2023

SERVICIOS GENERALES

El presupuesto inicial fue de 179 millones 397.6 miles de pesos, se realizaron traspasos netos y ampliaciones presupuestarias netas de menos por 3 millones 942.8 miles de pesos, resultando un presupuesto modificado de 175 millones 454.8 miles de pesos. De dicha cantidad, se ejerció 161 millones 521.8 miles de pesos, por lo que se tiene una variación por ejercer de 13 millones 933 mil pesos, equivalente al 7.9 por ciento en relación con el total autorizado. El presupuesto fue aplicado principalmente a la contratación de servicios necesarios para la operación de las Unidades Médicas del Instituto, tales como: Vigilancia, energía eléctrica, teléfono y contratación de servicios de mantenimiento, para equipos médicos, electro médicos y de laboratorio. La variación obedece al cumplimiento en la Contención del Gasto y Ahorro Presupuestal del Ejercicio 2023.

BIENES MUEBLES, INMUEBLES E INTANGIBLES

Durante el ejercicio se han realizado ampliaciones presupuestarias por 13 millones 537.1 miles de pesos, de los cuales se ejercieron 13 millones 526.4 miles de pesos, con un importe por ejercer de 10.7 miles de pesos, equivalente al .1 por ciento en relación con el importe autorizado.

DEUDA PÚBLICA

Se autorizó ampliación presupuestal por 202 millones 753.3 miles de pesos, para cubrir pasivos derivados de Erogaciones Devengas y Pendientes de Liquidar del Ejercicio Inmediato Anterior, por concepto de Servicios Personales, Materiales y Suministros, Servicios Generales y Bienes Muebles, Inmuebles e Intangibles, los cuales fueron ejercidos en su totalidad.

IM IEM

INFORMACIÓN PRESUPUESTAL

Instituto Materno Infantil del Estado de México
EGRESOS POR OBJETO DEL GASTO
(Miles de Pesos)

| CAPÍTULO Y OBJETO DEL GASTO | PRESUPUESTO 2023 | | | | | |
|--|------------------|-------------------------------|-------------------------------|------------------|------------------|-----------------|
| | AUTORIZADO | ASIGNACIONES Y/O AMPLIACIONES | REDUCCIONES Y/O DISMINUCIONES | TOTAL AUTORIZADO | EJERCIDO | VARIACIÓN |
| SERVICIOS PERSONALES | 860,342.7 | 87,980.3 | 87,990.4 | 860,332.6 | 818,433.6 | 41,899.0 |
| Sueldo Base | 249,741.5 | 27,845.3 | 23,918.2 | 253,668.6 | 231,844.9 | 21,823.7 |
| Sueldo por interinato | 1,523.0 | 429.5 | 254.1 | 1,698.4 | 1,484.5 | 213.9 |
| Sueldo y salarios compactados al personal eventual | 36,829.6 | 660.7 | 23,186.3 | 14,304.0 | 10,422.8 | 3,881.2 |
| Becas para Médicos Residentes | 35,963.1 | 735.7 | 1,367.9 | 35,330.9 | 33,554.3 | 1,776.6 |
| Prima por Años de Servicio | 10,215.0 | 12.6 | 500.0 | 9,727.6 | 9,544.8 | 182.8 |
| Prima de Antigüedad | 4,032.8 | 6,704.5 | 1,599.6 | 9,137.7 | 8,841.9 | 295.8 |
| Prima Adicional por Permanencia en el Servicio | 2,882.0 | 167.3 | 104.5 | 2,944.8 | 2,829.3 | 115.5 |
| Prima Vacacional | 16,490.9 | 109.9 | 1,091.4 | 15,509.4 | 15,300.0 | 209.4 |
| Aguinaldo | 41,449.3 | 2,619.9 | 1,851.2 | 42,218.0 | 38,588.4 | 3,629.6 |
| Aguinaldo a eventuales | 2,779.7 | 1,016.0 | 2,078.8 | 1,716.9 | 1,068.7 | 648.2 |
| Vacaciones no Disfrutadas por Finiquito | 80.9 | 8.5 | 41.0 | 48.4 | 28.9 | 19.5 |
| Prima Dominical | 1,440.8 | 291.3 | 103.6 | 1,628.5 | 1,573.3 | 55.2 |
| Remuneraciones por Horas Extraordinarias | 1,367.0 | 360.8 | 470.6 | 1,257.2 | 1,160.7 | 96.5 |
| Compensación por Riesgo Profesional | 38,168.0 | 649.0 | 1,893.1 | 36,923.9 | 36,670.0 | 253.9 |
| Compensación por Retabulación | 7,595.3 | 1,574.9 | 78.6 | 9,091.6 | 9,077.2 | 14.4 |
| Gratificación | 163,605.8 | 12,974.8 | 1,221.7 | 175,358.9 | 174,682.7 | 676.2 |
| Gratificación por Convenio | 24,142.1 | 2,589.6 | 3,055.1 | 23,676.6 | 22,822.7 | 853.9 |
| Gratificación por Productividad | 2,594.2 | 39.2 | 94.1 | 2,539.3 | 2,474.7 | 64.6 |
| Estudios Superiores | 5,808.6 | 677.8 | 7.2 | 6,479.2 | 6,470.3 | 8.9 |
| Aportaciones de Servicio de Salud | 51,317.7 | 1,676.8 | 5,957.2 | 47,037.3 | 46,200.0 | 837.3 |
| Aportaciones al Sistema Solidario de Reparto | 38,077.7 | 785.9 | 3,926.5 | 34,937.1 | 34,280.4 | 656.7 |
| Aportaciones del Sistema de Capitalización individual | 6,304.3 | 183.1 | 705.9 | 5,781.5 | 5,663.9 | 117.6 |
| Aportaciones para Financiar los Gastos Generales de Administración del ISSEMyM | 4,491.3 | 92.9 | 463.0 | 4,121.2 | 4,042.5 | 78.7 |
| Aportaciones para Riesgo de Trabajo | 14,761.4 | 11,550.6 | 485.5 | 25,826.5 | 25,821.8 | 4.7 |
| Seguros y Fianzas | 2,420.4 | 285.4 | 272.6 | 2,433.2 | 2,350.0 | 83.2 |
| Cuotas para Fondo de Retiro | 7,913.6 | 546.1 | 542.5 | 7,917.2 | 7,776.6 | 140.6 |
| Seguro de Separación Individualizado | 1,456.7 | 83.5 | 175.6 | 1,364.6 | 1,237.4 | 127.2 |
| Indemnizaciones por accidente de trabajo | 101.3 | 131.7 | 63.5 | 169.5 | 132.5 | 37.0 |
| Liquidaciones por Indemnizaciones, por Sueldos y Salarios Caídos | 16.3 | 115.4 | 15.8 | 115.9 | 65.7 | 50.2 |
| Prima por Jubilación | 2,918.1 | 2,060.8 | 985.0 | 3,993.9 | 3,510.0 | 483.9 |
| Becas para Hijos de Trabajadores Sindicalizados | 2,587.0 | 123.8 | 100.7 | 2,610.1 | 2,514.2 | 95.9 |
| Días Cívicos y Económicos | 3,854.0 | 3,221.7 | 134.0 | 6,941.7 | 6,931.8 | 9.9 |
| Día del Maestro y del Servidor Público | 10,669.3 | 1,423.0 | 425.7 | 11,666.6 | 11,550.0 | 116.6 |
| Otros Gastos Derivados de Convenio | 35,155.6 | 1,353.0 | 4,625.8 | 31,882.8 | 29,729.9 | 2,152.9 |
| Viáticos | 3.5 | 2.0 | 3.4 | 2.1 | 1.6 | 0.5 |
| Despensa | 8,368.9 | 328.3 | 381.1 | 8,316.1 | 7,969.1 | 347.0 |
| Reconocimiento a Servidores Públicos | 780.7 | 215.3 | 726.9 | 269.1 | 215.3 | 53.8 |
| Estímulos por Puntualidad y Asistencia | 15,816.4 | 2,333.3 | 260.8 | 17,888.9 | 17,762.1 | 126.8 |
| Recompensas | 6,618.9 | 2,000.4 | 4,821.9 | 3,797.4 | 2,238.7 | 1,558.7 |
| MATERIALES Y SUMINISTROS | 301,095.4 | 86,530.4 | 38,598.0 | 349,027.8 | 337,846.4 | 11,181.4 |
| Materiales y Útiles de Oficina | 1,415.3 | 286.3 | 94.0 | 1,607.6 | 1,603.3 | 4.3 |
| Enseres de Oficina | 373.4 | 16.7 | 55.8 | 334.3 | 324.8 | 9.5 |
| Material y Útiles de Imprenta y Reproducción | 156.6 | 54.7 | 26.2 | 185.1 | 177.2 | 7.9 |
| Materiales y Útiles para el Procesamiento en Equipos y Bienes Informáticos | 2,171.2 | 546.7 | 124.5 | 2,593.4 | 2,562.2 | 31.2 |
| Material de Información | 6.0 | | 6.0 | | | |
| Material y Enseres de Limpieza | 3,104.5 | 672.9 | 185.9 | 3,591.5 | 3,500.5 | 91.0 |
| Material Didáctico | 22.4 | | 1.5 | 20.9 | 20.6 | 0.3 |
| Productos Alimenticios para Personas | 34,260.5 | 5,852.6 | 1,485.9 | 38,627.2 | 37,817.7 | 809.5 |
| Utensilios para el Servicio de Alimentación | | 5.2 | | 5.2 | 5.2 | |
| Combustible, lubricantes, aditivos, carbon y sus derivados adquiridos como materia prima | | 1.6 | | 1.6 | 1.6 | |
| Productos minerales no metálicos | | 32.8 | | 32.8 | 32.8 | |
| Cemento y productos de concreto | | 34.2 | | 34.2 | 34.2 | |
| Madera y productos de madera | 128.4 | 10.0 | 110.1 | 28.3 | 28.3 | 0.0 |
| Vidrio y productos de vidrio | 100.1 | 17.4 | 100.0 | 17.5 | 17.4 | 0.1 |
| Material Eléctrico y Electrónico | 779.3 | 432.8 | 88.0 | 1,124.1 | 1,081.9 | 42.2 |
| Artículos metálicos para la construcción | 100.0 | 1.7 | 94.7 | 7.0 | 6.6 | 0.4 |
| Materiales Complementarios | 242.8 | 12.8 | 102.4 | 153.2 | 145.1 | 8.1 |
| Material de Señalización | 150.3 | 8.4 | 140.0 | 18.7 | 8.4 | 10.3 |
| Árboles y Plantas de Ornato | | .6 | | 0.6 | .6 | |
| Materiales de Construcción | 412.0 | 134.0 | 72.4 | 473.6 | 418.1 | 55.5 |
| Estructuras y Manufacturas para Todo Tipo de Construcción | 422.7 | .7 | 65.4 | 358.0 | 338.9 | 19.1 |
| Sustancias Químicas | 24,910.1 | 2,901.5 | 1,098.9 | 26,712.7 | 26,225.5 | 487.2 |
| Medicinas y Productos Farmacéuticos | 85,258.7 | 24,088.1 | 5,702.5 | 103,644.3 | 103,381.3 | 263.0 |
| Materiales, Accesorios y Suministros Médicos | 120,696.3 | 34,923.2 | 15,997.3 | 139,622.2 | 132,617.0 | 7,005.2 |
| Materiales, Accesorios y Suministros de Laboratorio | 5,409.5 | 726.8 | 250.4 | 5,885.9 | 4,897.9 | 988.0 |
| Fibras sintéticas, hules, plásticos y derivados | | 7.5 | | 7.5 | 7.5 | |
| Combustibles, Lubricantes y Aditivos | 998.8 | 207.5 | 57.8 | 1,148.5 | 801.8 | 346.7 |
| Vestuario y Uniformes | 10,950.0 | 12,102.9 | 9,775.2 | 13,277.7 | 12,773.5 | 504.2 |
| Prendas de Seguridad y Protección Personal | 441.0 | 228.6 | 210.8 | 458.8 | 451.5 | 7.3 |
| Artículos Deportivos | | | | | | |



IMIEM

| CAPÍTULO Y OBJETO DEL GASTO | PRESUPUESTO 2023 | | | | | VARIACIÓN |
|---|--------------------|-------------------------------|-------------------------------|--------------------|--------------------|-----------------|
| | AUTORIZADO | ASIGNACIONES Y/O AMPLIACIONES | REDUCCIONES Y/O DISMINUCIONES | TOTAL AUTORIZADO | EJERCIDO | |
| Blancos y Otros Productos Textiles | 2,628.3 | | 123.1 | 2,505.2 | 2,500.2 | 5.0 |
| Refacciones, Accesorios y Herramientas | 107.0 | 23.9 | 94.2 | 36.7 | 31.2 | 5.5 |
| Refacciones y Accesorios Menores de Edificios | 124.8 | 34.6 | 124.2 | 35.2 | 33.2 | 2.0 |
| Refacciones y Accesorios menores de mobiliario y equipo de administración educacional | 100.2 | | | 27.8 | | 0.8 |
| Refacciones y Accesorios para Equipo de Cómputo | 786.2 | 27.9 | 100.3 | 779.7 | 27.0 | |
| Refacciones y Accesorios Menores de Equipo e Instrumental Médico y de Laboratorio | 4,033.0 | 354.9 | 361.4 | 4,944.4 | 4,566.4 | 4.1 |
| Refacciones y Accesorios Menores para Equipo de Transporte | 233.4 | 2,634.8 | 1,723.4 | 4,944.4 | 4,566.4 | 378.0 |
| Artículos para la Extinción de Incendios | 534.2 | 88.5 | 104.9 | 217.0 | 183.5 | 33.5 |
| Refacciones y Accesorios Menores de Maquinaria y Otros Equipos | 38.4 | 56.6 | 86.5 | 504.3 | 446.9 | 57.4 |
| | | 1.0 | 34.3 | 5.1 | 1.0 | 4.1 |
| SERVICIOS GENERALES | 179,397.6 | 15,776.5 | 19,719.3 | 175,454.8 | 161,521.8 | 13,933.0 |
| Servicio de Energía Eléctrica | 6,144.2 | 901.4 | 401.9 | 6,643.7 | 6,605.0 | 38.7 |
| Gas | 9,386.7 | 383.1 | 1,465.8 | 8,304.0 | 6,569.8 | 1,734.2 |
| Servicio de Telefonía Convencional | 228.4 | 16.7 | 15.8 | 229.3 | 196.1 | 33.2 |
| Servicios de Acceso a Internet | 5.4 | | 4.2 | 1.2 | | 1.2 |
| Servicio Postal y Telegráfico | 6.0 | | 3.7 | 2.3 | .3 | 2.0 |
| Arrendamiento de equipo y bienes informaticos | 1,741.0 | 202.9 | 87.1 | 1,856.8 | 1,822.2 | 34.6 |
| Arrendamiento de equipo e instrumental medico y de laboratorio | 35.0 | | 35.0 | | | |
| Arrendamiento de Vehiculos | 2,350.1 | | 2,350.1 | | | |
| Arrendamiento de Activos Intangibles | 350.9 | 4.7 | 17.5 | 338.1 | 338.1 | 0.0 |
| Aseorías Asociadas a Convenios o Acuerdos | 179.0 | | 6.1 | 172.9 | 172.0 | 0.9 |
| Servicios Informáticos | 500.0 | 24.2 | 24.5 | 499.7 | 490.0 | 9.7 |
| Capacitación | 513.5 | 19.2 | 25.3 | 507.4 | 23.5 | 483.9 |
| Servicios de Apoyo Administrativo y Fotocopiado | 487.5 | 326.8 | 32.4 | 781.9 | 657.2 | 124.7 |
| Impresiones de Documentos Oficiales para la Prestación de Servicios Públicos, Identificación, Formatos Administrativos y Fiscal | 101.8 | 21.9 | 42.7 | 81.0 | 45.7 | 35.3 |
| Servicios de Impresión de Documentos Oficiales | 63.9 | 66.7 | 24.8 | 105.8 | 104.7 | 1.1 |
| Servicios de Vigilancia | 8,137.4 | 1,270.5 | 365.3 | 9,042.6 | 7,077.3 | 1,965.3 |
| Servicios Bancarios y Financieros | | 448.0 | | 448.0 | 447.1 | 0.9 |
| Gastos inherentes a la recaudación | 89.1 | | 88.4 | 0.7 | | 0.7 |
| Seguros y Fianzas | 812.7 | 100.0 | 31.9 | 880.8 | 805.2 | 75.6 |
| Reparación y Mantenimiento de Inmuebles | 198.9 | | 10.1 | 188.8 | 187.2 | 1.6 |
| Reparación, Mantenimiento e Instalación de Mobiliario y Equipo de Oficina | 517.1 | 7.4 | 517.0 | 7.5 | 7.4 | 0.1 |
| Reparación, Instalación y Mantenimiento de Bienes Informáticos Microfilmación y Tecnologías de la Información | 253.1 | 81.2 | 175.9 | 158.4 | 130.8 | 27.6 |
| Reparación, Instalación y Mantenimiento de Equipo Médico y de Laboratorio | 18,032.5 | 1,020.4 | 1,621.5 | 17,431.4 | 16,976.5 | 454.9 |
| Reparación y Mantenimiento de Vehículos Terrestres, Aéreos y Lacustres | 97.5 | 55.5 | 78.2 | 74.8 | 52.6 | 22.2 |
| Reparación, Instalación y Mantenimiento de Máquinaria, Equipo Instrumental y Diversos | 9,016.5 | | | 8,090.4 | | 388.7 |
| Servicios de Lavandería, Limpieza e Higiene | 26,789.0 | 1,768.5 | 2,694.6 | 27,529.1 | 7,701.7 | 4,501.6 |
| Servicios de Fumigación | 206.7 | 1,967.9 | 1,227.8 | 209.3 | 23,027.5 | 40.2 |
| Publicaciones Oficiales y de Información en General para Difusión | 800.0 | 11.5 | 8.9 | 813.9 | 169.1 | 2.9 |
| Servicios de Fotografía | | 522.2 | 508.3 | 2.0 | 811.0 | |
| Gastos de alimentación en territorio nacional | 2.1 | 2.0 | | 2.0 | 2.0 | |
| Gastos de Ceremonias Oficiales y de Orden Social | 6.3 | | 2.1 | | | |
| Otros Impuestos y Derechos | 10.2 | | 4.3 | 2.0 | | 2.0 |
| Impuesto sobre Erogaciones por Remuneraciones al Trabajo Personal | 19,011.6 | 61.2 | 43.4 | 28.0 | 27.2 | 0.8 |
| Gastos de Servicios Menores | 43.3 | 970.7 | 1.6 | 19,980.7 | 19,954.0 | 26.7 |
| Subcontratación de Servicios con Terceros | 73,280.2 | 13.1 | 13.2 | 43.2 | 39.7 | 3.5 |
| | | 5,508.8 | 7,789.9 | 70,999.1 | 67,080.9 | 3,918.2 |
| BIENES MUEBLES, INMUEBLES E INTANGIBLES | | 13,537.1 | | 13,537.1 | 13,526.4 | 10.7 |
| Muebles y Enseres | | 100.0 | | 100.0 | 99.7 | 0.3 |
| Otros Equipos Eléctricos y Electrónicos de Oficina | | 95.5 | | 95.5 | 95.5 | 0.0 |
| Equipo Médico y de Laboratorio | | 8,897.6 | | 8,897.6 | 8,897.6 | |
| Vehículos y Equipo de Transporte Terrestre | | 1,900.0 | | 1,900.0 | 1,889.6 | 10.4 |
| Maquinaria y Equipo Industrial | | 2,544.0 | | 2,544.0 | 2,544.0 | |
| DEUDA PÚBLICA | | 202,753.3 | | 202,753.3 | 202,753.3 | |
| Por el Ejercicio Inmediato Anterior | | 148,738.9 | | 148,738.9 | 148,738.9 | |
| Por Ejercicios Anteriores | | 54,014.4 | | 54,014.4 | 54,014.4 | |
| T O T A L | 1,340,835.7 | 406,577.6 | 146,307.7 | 1,601,105.6 | 1,534,081.5 | 67,024.1 |



IMIEM



INFORMACIÓN PROGRAMÁTICA



IMIEM



IMIEM

Instituto Materno Infantil del Estado de México
Gasto por Categoría Programática
Del 1 de Enero al 31 de Diciembre de 2023
(Miles de Pesos)

| Concepto | Egresos | | | | | Subejercicio 6=(3 - 4) |
|--|--------------------|--------------------------------|--------------------|--------------------|--------------------|---------------------------|
| | Aprobado | Ampliaciones/ (Reducciones) | Modificado | Devengado | Pagado | |
| | 1 | 2 | 3=(1 + 2) | 4 | 5 | |
| Programas | 1,340,835.7 | 57,516.6 | 1,398,352.3 | 1,331,328.2 | 1,182,025.5 | 67,024.1 |
| Subsidios: Sector Social y Privado o Entidades Federativas y Municipios | 0.0 | 0.0 | 0.0 | 0.0 | 0.0 | 0.0 |
| Sujetos o Reglas de Operación | | | - | | | - |
| Otros Subsidios | | | - | | | - |
| Desempeño de las Funciones | 1,340,835.7 | 57,516.6 | 1,398,352.3 | 1,331,328.2 | 1,182,025.5 | 67,024.1 |
| Prestación de Servicios Públicos | 1,340,835.7 | 57,516.6 | 1,398,352.3 | 1,331,328.2 | 1,182,025.5 | 67,024.1 |
| Provisión de Bienes Públicos | | | - | | | - |
| Planeación, Seguimiento y Evaluación de Políticas Públicas | | | - | | | - |
| Promoción y Fomento | | | - | | | - |
| Regulación y Supervisión | | | - | | | - |
| Funciones de las Fuerzas Armadas (Únicamente Gobierno Federal) | | | - | | | - |
| Específicos | | | - | | | - |
| Proyectos de Inversión | | | - | | | - |
| Administrativos y de Apoyo | 0.0 | 0.0 | 0.0 | 0.0 | 0.0 | 0.0 |
| Apoyo al Proceso Presupuestario y para Mejorar la Eficiencia Institucional | | | - | | | - |
| Apoyo a la Función Pública y al Mejoramiento de la Gestión | | | - | | | - |
| Operaciones Ajenas | | | - | | | - |
| Compromisos | 0.0 | 0.0 | 0.0 | 0.0 | 0.0 | 0.0 |
| Obligaciones de Cumplimiento de Resolución Jurisdiccional | | | - | | | - |
| Desastres Naturales | | | - | | | - |
| Obligaciones | 0.0 | 0.0 | 0.0 | 0.0 | 0.0 | 0.0 |
| Pensiones y Jubilaciones | | | - | | | - |
| Aportaciones a la Seguridad Social | | | - | | | - |
| Aportaciones a Fondos de Estabilización | | | - | | | - |
| Aportaciones a Fondos de Inversión y Reestructura de Pensiones | | | - | | | - |
| Programa de Gasto Federalizado (Gobierno Federal) | 0.0 | 0.0 | 0.0 | 0.0 | 0.0 | 0.0 |
| Gasto Federalizado | | | - | | | - |
| Participaciones a Entidades Federativas y Municipios | | | - | | | - |
| Costo Financiero, Deuda o Apoyos a Deudores y Ahorradores de la Banca | | | - | | | - |
| Adeudos de Ejercicios Fiscales Anteriores | 0.0 | 202,753.3 | 202,753.3 | 202,753.3 | 202,753.3 | 0.0 |
| Total del Gasto | 1,340,835.7 | 260,269.9 | 1,601,105.6 | 1,534,081.5 | 1,384,778.8 | 67,024.1 |



IMIEM

El Plan de Desarrollo del Estado de México 2017-2023, es un instrumento prospectivo con una visión hacia 2030. En él se concentran las bases para la elaboración de los programas sectoriales, especiales y regionales que delinearán de manera más puntual y detallada los pasos para el cumplimiento de los objetivos establecidos, así como los planes específicos de inversión que permitirán realizar la proyección de los recursos financieros. Este esfuerzo colectivo plasma los retos y desafíos de la agenda gubernamental con un profundo sentido de responsabilidad y con el compromiso de lograr un desarrollo democrático.

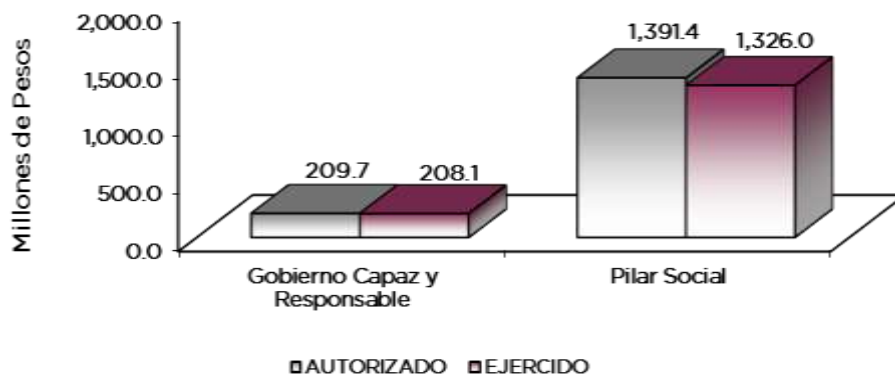
GOBIERNO CAPAZ Y RESPONSABLE

El reto de los gobiernos actuales versa sobre la eficacia en solucionar los problemas endémicos que aquejan a las sociedades modernas y uno de los mayores retos es hacerlo con apego al Estado de Derechos, ya que éste aporta las normas y los valores fundamentales que rigen la convivencia social, así como los derechos y obligaciones de los actores sociales y políticos.

PILAR SOCIAL

Programas de nueva generación para disminuir la desigualdad. El Gobierno del Estado de México considera prioritario desarrollar y conservar familias fuertes, promover el empleo y proteger el ingreso, particularmente el de las mujeres. En correspondencia con la Agenda 2030, el logro de estos propósitos influirá directa e indirectamente el cumplimiento de las metas globales que contribuirán a disminuir la pobreza y el hambre; procurarán el acceso a una vivienda y a servicios básicos adecuados; reducirán las desigualdades y la discriminación; promoverán una educación inclusiva, equitativa y de calidad, así como una vida sana y en general el bienestar. Diagnóstico: Pobreza y Hambre en el Estado de México

| Instituto Materno Infantil del Estado de México EGRESOS POR PILAR Y/O EJE TRANSVERSAL (Miles de Pesos) | | | | | | | | |
|--|--------------------|----------------------------------|----------------------------------|--------------------|---------------------|-----------------|------------|--|
| PILAR Y/O EJE TRANSVERSAL | AUTORIZADO | P R E S U P U E S T O 2 0 2 3 | | | TOTAL AUTORIZADO | EJERCIDO | VARIACIÓN | |
| | | ASIGNACIONES Y/O AMPLIACIONES | REDUCCIONES Y/O DISMINUCIONES | IMPORTE | | | % | |
| Gobierno Capaz y Responsable | 7,054.2 | 203,440.3 | 820.5 | 209,674.0 | 208,056.5 | 1,617.5 | .8 | |
| Pilar Social | 1,333,781.5 | 203,137.3 | 145,487.2 | 1,391,431.6 | 1,326,025.0 | 65,406.6 | 4.7 | |
| T O T A L | 1,340,835.7 | 406,577.6 | 146,307.7 | 1,601,105.6 | 1,534,081.5 | 67,024.1 | 4.2 | |

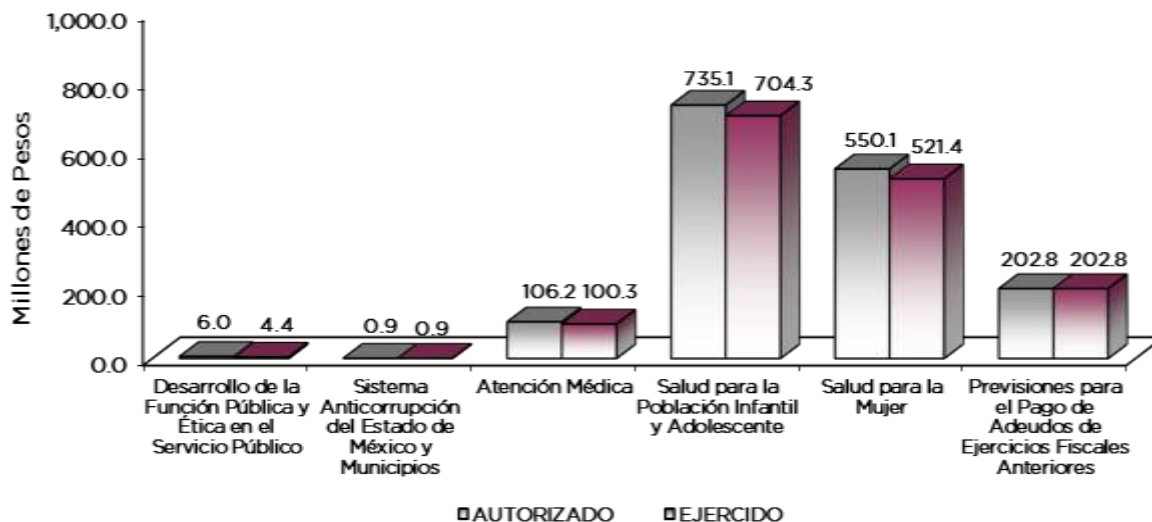


IMIEM

FINALIDAD

El Organismo tiene como objetivo promover y desarrollar investigaciones científicas y tecnológicas en las áreas biomédicas, clínicas sociomédicas y epidemiológicas, para coadyuvar en la comprensión, prevención y diagnóstico de enfermedades, así como formular y ejecutar programas de estudio relacionadas con la enseñanza, especialización y actualización favoreciendo la formulación profesional de recursos humanos calificados, en beneficio de servicios y atención médica de alta especialidad en las áreas de ginecología, obstetricia, pediatría y estomatología.

| Instituto Materno Infantil del Estado de México | | | | | | | |
|---|--------------------|-------------------------------|-------------------------------|--------------------|--------------------|-----------------|------------|
| EGRESOS POR PROGRAMA (Miles de Pesos) | | | | | | | |
| PROGRAMA | PRESUPUESTO 2020 | | | TOTAL AUTORIZADO | EJERCIDO | VARIACIÓN | |
| | AUTORIZADO | ASIGNACIONES Y/O AMPLIACIONES | REDUCCIONES Y/O DISMINUCIONES | | | IMPORTE | % |
| Desarrollo de la Función Pública y Ética en el Servicio Público | 6,328.2 | 312.5 | 634.4 | 6,006.3 | 4,446.9 | 1,559.4 | 26.0 |
| Sistema Anticorrupción del Estado de México y Municipios | 726.0 | 374.5 | 186.1 | 914.4 | 856.3 | 58.1 | 6.4 |
| Atención Médica | 106,802.4 | 8,747.3 | 9,312.2 | 106,237.5 | 100,293.9 | 5,943.6 | 5.6 |
| Salud para la Población Infantil y Adolescente | 710,853.3 | 105,803.0 | 81,543.8 | 735,112.5 | 704,297.4 | 30,815.1 | 4.2 |
| Salud para la Mujer | 516,125.8 | 88,587.0 | 54,631.2 | 550,081.6 | 521,433.7 | 28,647.9 | 5.2 |
| Previsiones para el Pago de Adeudos de Ejercicios Fiscales Anteriores | .0 | 202,753.3 | .0 | 202,753.3 | 202,753.3 | .0 | .0 |
| TOTAL | 1,340,835.7 | 406,577.6 | 146,307.7 | 1,601,105.6 | 1,534,081.5 | 67,024.1 | 4.2 |



AVANCE OPERATIVO-PROGRAMÁTICO Y PRESUPUESTAL

El Estado de México, enfrenta grandes retos como lo es una comunidad sana y protegida puede ser más productiva, tanto en la economía familiar, como en el desarrollo de sus comunidades y entorno. En este sentido, para el cumplimiento de los objetivos, la atención a la salud pública; es uno de los instrumentos más importantes con los que cuenta la actual Administración Pública Estatal.

Garantizar a los grupos de menores ingresos el acceso universal a un Sistema de Salud, constituye una condición fundamental. De la misma manera, un Sistema de Salud eficiente debe tratar no sólo padecimientos y enfermedades, sino debe constituir un instrumento de prevención y detección oportuna que fomente estilos de vida saludables. Tales características incrementan la calidad de vida de la sociedad.



IMIEM

El objetivo general del sector salud en el Estado es contar con un sistema de salud estable que atienda de manera satisfactoria las necesidades prioritarias de la población mexiquense a partir de la creación de mecanismos de cooperación y coordinación interinstitucional, así como de control del ejercicio de los recursos, que contribuyan a consolidar mejores resultados de bienestar. En este mismo sentido, adquieren vital importancia, la vigilancia epidemiológica permanente, la prevención de situaciones de riesgo, la dignificación de la infraestructura en salud, el fortalecimiento de la calidad de la atención y el diseño de campañas de sensibilización ciudadana para el autocuidado de la salud.

A pesar de los esfuerzos realizados para aumentar la cobertura y la calidad de los servicios de atención a la salud, aún persisten rezagos, por lo que el Sistema de Salud, entre otras prioridades, dará mayor atención a la calidad de los servicios para la atención materna y perinatal, ya que es imperativo fortalecer las acciones que permitan acelerar dicho proceso de reducir la mortalidad materna y neonatal, los cuales constituyen serios problemas de salud pública.

Siendo la salud un derecho fundamental del ser humano que debe permitir al individuo contar con una mayor protección, para el desarrollo integral de su capacidad física e intelectual.

En este contexto con el propósito de consolidar la investigación y formación del personal, en el campo de salud y ante la necesidad de contar en el Estado de México, con instituciones de atención especializada en materia de salud de tercer nivel, el Instituto Materno Infantil del Estado de México, da respuesta a una de las demandas más sentida de los mexiquenses, desarrollando investigaciones y fomentando la capacitación en el área materna infantil, además de prestar servicios especializados de alta calidad a los grupos más vulnerables de nuestra sociedad.

El Instituto Materno Infantil del Estado de México, tiene como objeto promover y desarrollar investigaciones científicas y tecnológicas en las áreas biomédicas, clínicas y epidemiológicas, que favorezcan la comprensión, prevención, diagnóstico y tratamiento de enfermedades, así como diseñar y ejecutar programas de estudios y cursos de capacitación, enseñanza, especialización y actualización, que contribuyan a la formación profesional de recursos humanos calificados en las áreas de ginecología, obstetricia, pediatría y estomatología.

GOBIERNO CAPAZ Y RESPONSABLE

DESARROLLO DE LA FUNCIÓN PÚBLICA Y ÉTICA EN EL SERVICIO PÚBLICO

010304010101 FISCALIZACIÓN, CONTROL Y EVALUACIÓN INTERNA DE LA GESTIÓN PÚBLICA IMIEM

Con la finalidad de optimizar la operación del sistema y acciones de control y evaluación que contribuyan al manejo eficiente de los recursos públicos, a la generación de alternativas de solución para el cumplimiento de los objetivos institucionales y a la transparencia, cuidando que el ejercicio del gasto público se efectúe con apego a la normatividad establecida para tal efecto, dando cumplimiento a las disposiciones de racionalidad, austeridad y disciplina presupuestal, el Órgano Interno de Control en el Instituto Materno Infantil del Estado de México, es quien efectúa las metas orientadas a evaluar la eficacia, eficiencia y efectividad de los procedimientos de atención médica infantil, materna, odontológica, enseñanza e investigación y administrativos a través de la revisión sistemática, continua y objetiva; así como evaluar el cumplimiento de metas, programas, aplicación de métodos y controles establecidos, identificando oportunidades de mejora contribuyendo a optimizar la operación del Instituto.

El Órgano Interno de Control, participó en 76 reuniones que por mandato legal o disposición administrativa que así se requiera, desempeñando esta meta al 96.2 por ciento.

Con el fin de asegurarse que los actos administrativos se realicen conforme a la normatividad vigente, se programó participar en 72 testificaciones, desempeñando la meta al 79.2 por ciento, con la participación en 57 testificaciones, variación derivada de la atención de las diversas peticiones y/o invitaciones que las unidades administrativas emitieron al Órgano Interno de Control.

IMIEM

Durante el ejercicio que se reporta, se programaron 2 acciones de acompañamiento en la atención de auditorías practicadas por los entes fiscalizadores externos, superando la meta anual programada.

Se realizaron 2 actividades de seguimiento en la atención de observaciones y acciones de mejora determinadas con motivo de los actos de fiscalización realizados por la Dirección General u Órgano Interno de Control, resultando el 100 de cumplimiento a la meta anual.

Con el propósito de verificar el cumplimiento del marco normativo que regula el funcionamiento de las dependencias y organismos auxiliares del Ejecutivo Estatal y los ayuntamientos, se realizaron 9 auditorías, cumpliendo con la meta anual establecida al 100 por ciento; así mismo, en lo referente a la meta “Realizar evaluaciones para determinar el grado de eficacia y eficiencia en los procesos, así como en el desempeño institucional de las dependencias y organismos auxiliares del Ejecutivo Estatal”.

Se realizaron 69 inspecciones a rubros específicos relacionados con la operación de las áreas que conforman al instituto, con el propósito de constatar el cumplimiento del marco normativo que regula al IMIEM, cumpliendo al 109.5 por ciento de la meta anual de 63.

**010304020201 RESPONSABILIDADES ADMINISTRATIVAS
IMIEM**

Con la intención de incrementar la eficiencia y eficacia en los procedimientos administrativos mediante el cumplimiento de los principios y formalidades esenciales que los rigen, el Órgano Interno de Control encargada de la vigilancia, fiscalización y control de los ingresos, gastos, recursos y obligaciones del Instituto Materno Infantil; así como, de los mecanismos de presentación de la declaración patrimonial, de intereses y constancia de presentación de la declaración fiscal, además de la responsabilidad administrativa de las personas servidoras públicas, en términos de lo que disponga la normatividad aplicable en la materia, en el marco de la creación del Sistema Anticorrupción del Estado de México y Municipios, en coordinación con todas las instancias de gobierno, en alineación al Plan Estatal de Desarrollo, Reglamento Interior de la Secretaría de la Contraloría, el Órgano Interno de Control, tiene a su cargo, la investigación, substanciación y calificación de faltas administrativas.

Durante el período que se informa se programaron 4 acuerdos de abstención de inicio de procedimientos de responsabilidad administrativa, quedando en nulo cumplimiento, esto debido a que depende de ente fiscalizador externo.

Por otra parte, la meta sustanciar los procedimientos administrativos en faltas no graves tuvo un cumplimiento del 88.9 por ciento, alcanzando 16 de las 18 programadas.

**010304020204 INVESTIGACIÓN DE FALTAS ADMINISTRATIVAS
IMIEM**

Con el propósito de determinar la existencia de faltas administrativas atribuibles a servidores públicos y particulares relacionados con hechos de corrupción, mediante un conjunto de acciones y métodos de investigación que permitan calificar las conductas como faltas administrativas graves o no graves y emitir en su caso, un informe de presunta responsabilidad administrativa, el Órgano Interno de Control, brindó atención a 194 denuncias presentadas por los interesados, cumpliendo con el 100 por ciento.

Por otra parte, recibió 96 denuncias derivadas de las presuntas faltas administrativas, así como las sugerencias y reconocimientos presentadas por los interesados, relacionadas con la prestación del servicio público conforme a la normatividad vigente, dando atención a lo programado.



SALUD**ATENCIÓN MÉDICA****020302010107 TRANSFUSIÓN SANGUÍNEA.
IMIEM**

Con la finalidad de garantizar el abasto de hemoderivados y sangre segura, mediante la captación, análisis, preparación, conservación y suministro de los mismos, proveniente de donantes voluntarios, el Instituto Materno Infantil del Estado de México, cuenta con un Banco de Sangre, el cual abastece a los hospitales de Ginecología y Obstetricia y el Hospital para el Niño. Para un buen funcionamiento el banco se encuentra estructurado por nueve áreas operativas: Valoración, Sangrado, Laboratorio, Serología, Coagulación, Fraccionamiento, Conservación, Control de calidad y Estadística, brindando servicio en los turnos: matutino, vespertino, nocturno y jornada acumulada, apoyando a la mejora del estado de salud de los pacientes hospitalizados y los que son sometidos a alguna cirugía y/o procedimiento médico, proporcionando sangre y sus componentes en forma oportuna y en condiciones de seguridad.

Durante el período reportado, se realizaron 80 mil 163 estudios para el análisis y procesamiento de unidades de sangre, representando el 76.5 por ciento, de los 104 mil 800 estudios programados.

Además, se captaron y certificaron 3 mil 530 unidades sanguíneas de las 3 mil 610 programadas durante el año, representando un avance del 97.8 por ciento.

0203020101 FORTALECIMIENTO DEL DIAGNÓSTICO Y LA ATENCIÓN MÉDICA**020302010108 SALUD BUCAL.
IMIEM**

En materia de salud bucal el Instituto Materno Infantil, cuenta con el Centro de Especialidades Odontológicas, el cual se ocupa de niños y mujeres de población abierta con problemas estomatológicos, brindando atención integral a menores con alteraciones sistémicas, capacidades diferentes, labio y paladar hendido, entre otras patologías.

Para dar cumplimiento con su misión, el Centro de Especialidades Odontológicas otorgó 8 mil 418 atenciones a pacientes de fisura labiopalatina; representando el 101.7 por ciento de los 8 mil 280 pacientes programados.

Se proporcionaron 22 mil 628 tratamientos odontológicos, con respecto a los 21 mil 343 programados dando un porcentaje de cumplimiento del 106 por ciento.

Se otorgaron 35 mil 955 consultas odontológicas a la población materna e infantil de las 33 mil 38 programadas, representando un avance del 108.8 por ciento; mediante los servicios de atención especializada de: Odontopediatría, Ortodoncia interceptiva, Ortodoncia correctiva, Atención a la mujer, Cirugía maxilofacial, Psicología, Urgencias, Parodoncia, Endodoncia, Pediatría y Terapia de lenguaje.

Por otra parte, se realizaron 8 mil 760 estudios de diagnóstico, de los 8 mil 359 programados; cumpliendo con la meta anual al 104.8 por ciento, logrando con ello la precisión en los diagnósticos y tratamiento médico, constituyendo un principio de calidad en la práctica clínica en la atención de menores con alteraciones craneofaciales, como lo son los pacientes de labio y paladar hendido, tratamientos ortodrómicos y ortopédicos, que les permita devolver la función bucal y estética, así como la atención psicológica y terapia de lenguaje.

**020302010203 PROFESIONALIZACIÓN DE LOS RECURSOS HUMANOS PARA LA PRESTACIÓN DE SERVICIOS, ENSEÑANZA E INVESTIGACIÓN EN MATERIA DE SALUD.
IMIEM**

La misión de este Instituto radica en la enseñanza y la investigación, eje vertical de las acciones que se realizan y por ello el tener al personal a la vanguardia es fundamental para el desempeño

IMIEM

laboral y académico, tanto de médicos y enfermeras en formación como la plantilla de personal en general; todo esto con la finalidad de ofrecer una atención con la máxima calidad en los servicios de salud, así como contar con personal de salud, capacitado y actualizado.

El Instituto Materno Infantil del Estado de México, es una institución formadora de líderes en materia de Salud para el Estado de México, como para otros estados de la República Mexicana, con el fin de llegar a ser punta de lanza a nivel nacional de formación de capital humano

En este sentido, y con el fin de brindar una atención de calidad y calidez a la población, se desarrollan programas académicos avalados por la Universidad Autónoma del Estado de México, para la realización de diferentes especialidades y subespecialidades en: Ginecología y Obstetricia, así como Pediatría Médica. Las Unidades hospitalarias del IMIEM llevan a cabo cursos de capacitación, formación y profesionalización del personal de salud; en virtud de lo anterior, durante este ejercicio reportado, se programó la capacitación anual de mil 767 personas de salud; capacitando al 100 por ciento de la meta anual.

La Dirección de Enseñanza e Investigación, comprometida a favorecer la implementación de prácticas que protejan, promuevan y apoyen la lactancia materna, mediante la capacitación del personal de salud del Hospital de Ginecología y Obstetricia de este Organismo y, con la finalidad de consolidar y fortalecer acciones para impulsar la lactancia materna que coadyuven a disminuir enfermedades y muerte en la primera infancia, capacitó a 580 personas de salud en este rubro, cumpliendo con lo programado al 82.9 por ciento.

El Instituto participa activamente en el desarrollo de la investigación en salud, reflejándose en los 36 estudios de investigación en salud, cumpliendo con la meta establecida al 100 por ciento; estudios que son publicados en la revista de "Archivos de Investigación Materno Infantil", difusión académica oficial de este Organismo.

La profesionalización del personal médico es de suma importancia para el Instituto, permitiendo ofrecer una mejor calidad en los servicios médicos que se otorgan; en este sentido, durante el periodo referido, en los hospitales del Instituto 150 médicos realizan su especialidad y/o subespecialidad; representando un avance del 107.9 por ciento.

DESARROLLO SOCIAL

SALUD PARA LA POBLACIÓN INFANTIL Y ADOLESCENTE

020302020101 ATENCIÓN MÉDICA ESPECIALIZADA DE TERCER NIVEL PARA LA POBLACIÓN INFANTIL IMIEM

El Hospital para el Niño, como parte de su compromiso con la población infantil ofrece servicios de alta especialidad; derivado de la carencia de servicios médicos especializados de pediatría, en el Estado de México, hacen que este nosocomio represente la principal opción en atención de salud para la población en general.

El Hospital para el Niño, es la única Institución en el Estado de México, acreditada en el Servicio de alta especialidad de leucemia linfoblástica aguda; en Capacidad, calidad y seguridad para la atención médica, a Servicio de alta especialidad para la atención de hemofilia; acreditación al Servicio de alta especialidad de cáncer en la infancia y la adolescencia para hematopatías malignas, tumores sólidos del sistema nervioso central y tumores sólidos fuera del sistema nervioso central, para lo cual tiene una torre de Hemato-oncología equipada con áreas de quimioterapia ambulatoria, quimioterapia hospitalaria, laboratorio de citogenética, quirófano y un área de hospitalización; aplicando 7 mil 642 quimioterapias a la población infantil, lo que representa el 93.9 por ciento de la meta anual de 8 mil 142 programadas; está meta obedece al tipo de tratamiento que requiera el paciente, de acuerdo al tipo de patología y desde luego al estado que guarde el mismo; además se brindó atención a mil 9 niños, sin seguridad social con padecimiento hematológicos, representando el 97.3 por ciento de cumplimiento de la meta anual de mil 37 niños programados.



IMIEM

Con la finalidad de garantizar una adecuada valoración y cuidado de los pacientes que ingresan en estado crítico en este nosocomio, se otorga atención médica de urgencias las 24 horas del día los 365 días del año, para lo cual se cuenta con áreas de observación y procedimientos; atendiendo durante el periodo comprendido entre enero y diciembre 2023, a 21 mil 770, de los 20 mil 149 menores programados, cumpliendo la meta anual al 108 por ciento.

Esta unidad hospitalaria brinda además servicios de hospitalización, que incluyen diferentes tipos de cirugías, tratamientos para pacientes prematuros, con cáncer, leucemias, insuficiencia renal crónica, entre otros padecimientos. Durante el año 2023 se registraron 3 mil 906 egresos hospitalarios de los 3 mil 500 programados, representando el 111.6 por ciento con respecto a la meta anual. Asimismo, se realizaron 3 mil 897 intervenciones quirúrgicas, cumpliendo con la meta anual al 106 por ciento de las 3 mil 675 programadas en este ejercicio que se reporta.

Esta unidad cuenta con un total de 35 especialidades y subespecialidades, otorgando 37 mil 541 consultas externas de especialidad de las 34 mil 54 programadas; representando el 110.2 por ciento de cumplimiento con respecto a la meta anual.

Con el propósito de determinar un diagnóstico oportuno de padecimientos y proporcionar el tratamiento médico adecuado, esta unidad hospitalaria cuenta con servicios auxiliares, como rayos X, resonancia magnética, laboratorio clínico, tomografía, electrocardiograma, ultrasonido, entre otros, resaltando la realización de 376 mil 708 estudios de los 386 mil 896 programados, obteniendo un 97.4 por ciento de avance en la meta anual.

DESARROLLO SOCIAL

SALUD PARA LA MUJER

020302030101 SALUD MATERNA, SEXUAL Y REPRODUCTIVA.

IMIEM

Con la finalidad de contribuir a reducir la morbilidad y mortalidad de las mujeres mexiquenses, a través de una atención médica adecuada para la salud materna-perinatal, sexual y reproductiva, con absoluto respeto a sus derechos y libre decisión, garantizando el acceso en cualquier etapa de la vida (pregestacional, embarazo, parto, puerperio y neonatal), el Instituto Materno Infantil del Estado de México, cuenta con el Hospital de Ginecología y Obstetricia; esta unidad hospitalaria, ofrece atención a mujeres con problemas obstétricos o ginecológicos de atención inmediata sin derechohabencia, por medio de la consulta de urgencia que opera las 24 horas los 365 días del año, contando con valoración de triage y módulo mater equipados, garantizando con esto una adecuada valoración y cuidado de las pacientes que ingresan, por tal motivo se programó para el 2023, otorgar 28 mil 750 consultas en urgencias, proporcionando 24 mil 31, representando un avance del 83.6 por ciento de la meta anual.

Es importante destacar que el Hospital de Ginecología y Obstetricia, está reacreditado en cuidados intensivos neonatales, con una infraestructura considerada de tercer nivel, la vigilancia inmediata neonatal grave brinda las condiciones apropiadas que permitan los cambios fisiológicos de la transición del ambiente intrauterino en el periodo inmediato al nacimiento para prevenir posibles daños, identificar y resolver oportunamente las situaciones de emergencia que ponen en riesgo la vida y/o puedan generar complicaciones, con el fin de atender de emergencia al recién nacido mediante la activación del Equipo de Respuesta Inmediata de Neonatología (ERIN), para salvaguardar la vida del neonato, se programó realizar 73 atenciones de recién nacidos, logrando cumplir con el 105.5 por ciento, atendiendo en total a 77 recién nacidos con el ERIN.

Por otra parte, se programó la atención anual de 5 mil 250 mujeres en partos vaginales, de los cuales se atendieron 4 mil 83, cumpliendo con la meta al 77.8 por ciento.

Durante el periodo que se reporta, se egresaron 7 mil 890 recién nacidos, graves, prematuros, con bajo peso al nacer, patologías respiratorias y padecimientos infecciosos que ameritaron manejo con equipamiento de tecnología de punta de los 9 mil 97 neonatos proyectados, cubriendo la meta anual al 86.7 por ciento; sin embargo, se ingresaron 251 pacientes neonatales

IMIEM

prematuros extremos a la Unidad de Cuidados Intensivos Neonatales para disminuir la mortalidad del recién nacido de los 215 programados cumpliendo con la meta al 116.7 por ciento.

Así mismo, se realizaron 3 mil 172 cesáreas de las 3 mil 286 programadas, con un avance del 96.5 por ciento en la meta anual.

Uno de cada mil recién nacidos aparentemente normales tiene en forma latente una enfermedad de consecuencias graves e irreversibles que no se manifiestan en el nacimiento, pero sí tardíamente, siendo causa de retraso mental y a veces de epilepsia, ceguera u otros trastornos graves que se manifestarán semanas o meses después. El Instituto Materno Infantil, con la finalidad de detectar la existencia de una enfermedad o deficiencia congénita antes que ésta se manifieste, a través del Hospital de Ginecología y Obstetricia realizó 3 mil 85 estudios preventivos de tamiz neonatal de los 4 mil 790 programados, cumpliendo con la meta anual al 64.4 por ciento; derivado de que se cita a las pacientes para realizar el tamizaje de sus recién nacidos, sin embargo por del gasto que les implica trasladarse a esta unidad, no regresan, generando la variación anual.

DESARROLLO SOCIAL

020302030103 DETECCIÓN Y TRATAMIENTO DE CÁNCER CÉRVICO UTERINO Y DISPLASIAS IMIEM

En el Hospital de Ginecología y Obstetricia del Instituto Materno Infantil del Estado de México, a través del Programa de Acción para la Prevención y Control del Cáncer Cérvico Uterino, enfoca sus actividades de detección oportuna de esta patología, particularmente en el grupo de mujeres de 25 a 64 años de edad, realizando acciones para la detección de cáncer cérvico uterino y displasias, mediante la práctica de citologías exfoliativas y colposcopias; así como de apoyo a la mujer con su tratamiento a través de la Clínica de Displasia y la Consulta de Oncología. Es importante señalar que la población que acude a esta unidad hospitalaria, su principal factor de morbi-mortalidad, es el bajo nivel socioeconómico y cultural de las pacientes.

Con la finalidad de preservar la salud de la mujer, el Hospital de Ginecología y Obstetricia, para el ejercicio 2023, programó la valoración de 7 mil 115 mujeres, evaluando 9 mil 563 de éstas, cumpliendo con la meta anual al 134.4 por ciento. Además, se realizó diagnóstico a través de colposcopias (procedimiento médico) a 635 mujeres con lesiones de bajo y alto grado, de las 547 programadas, cumpliendo con la meta anual al 116.1 por ciento.

020302030104 DETECCIÓN Y TRATAMIENTO DE CÁNCER MAMARIO. IMIEM

Con la finalidad de contribuir a la disminución de la tasa de mortalidad por cáncer mamario mediante la detección por exploración clínica y tratamiento oportuno de este tipo de casos; así como abatir el número de casos presentados de cáncer mamario, a través de la promoción y participación de las personas mayores de 25 años para la autoexploración, el Hospital de Ginecología y Obstetricia, lleva a cabo en la consulta externa exploraciones clínicas para la detección de cáncer de mama y la realización de mastografías; ante la sospecha de lesión maligna, son referidas al Servicio de Oncología para su atención. Se contempló examinar a 4 mil 296 mujeres, siendo exploradas 4 mil 152, logrando un avance de la meta anual del 96.6 por ciento.

020302030106 SERVICIO MÉDICO DE TERCER NIVEL PARA LA MUJER. IMIEM

El Instituto Materno Infantil del Estado de México, a través del Hospital de Ginecología y Obstetricia, atiende a mujeres con problemas obstétricos o ginecológicos, que requieren de atención médica de alta especialidad; en los que se otorga consulta de tercer nivel por especialistas en la materia, recibiendo a pacientes obstétricas y ginecológicas y aquellas que presenten complicaciones o enfermedades concomitantes y requieren atención médica de calidad.



IMIEM

El Hospital de Ginecología y Obstetricia, es pionero en la implementación del Equipo de Respuesta Inmediata Obstétrica (ERIO) o Código Mater atendiendo a 403 mujeres de las 465 programadas, representando el 86.7 por ciento anual.

De los servicios especializados ofrecidos por este Instituto, se encuentran la atención a mujeres y su producto a través de partos, cirugía, cesáreas, hospitalización, así como diversos tratamientos que por su complejidad requieren de estancias prolongadas en las áreas de hospitalización; durante el periodo que se reporta; en el servicio de hospitalización, se registraron 9 mil 7 egresos de mujeres, teniendo un cumplimiento anual del 82.2 por ciento, de los 10 mil 953 programados.

El Instituto Materno Infantil del Estado de México, favorece la implementación de prácticas que protejan, promuevan y apoyen la lactancia materna, con la finalidad de consolidar y fortalecer acciones para impulsar esta práctica y a su vez disminuir enfermedades y muerte en la primera infancia en el Estado de México. En la Clínica de Lactancia Materna se programó la capacitación 23 mil 86 personas, logrando un cumplimiento del 107.9 por ciento, capacitando 24 mil 905 personas binomio madre e hijo.

Con la finalidad de disminuir la mortalidad materna de la mujer en estado crítico se ingresaron 137 mujeres a la Unidad de Terapia Intensiva de Adultos, cumpliendo al 55.7 por ciento la meta de 246 mujeres atendidas.

Este nosocomio brinda servicios de consulta externa de especialidad, ofreciendo a las mujeres en edad fértil el acceso a una atención médica adecuada, por lo cual programó para el año 2023, 11 mil 871 consultas, otorgando 12 mil 730 representando un logro del 107.2 por ciento.

Además, brinda servicio de consulta de subespecialidad, programando 3 mil 771 consultas, cumpliendo la meta anual en un 99.8 por ciento, derivado del otorgamiento de 3 mil 774 consultas.

Para integrar un diagnóstico oportuno de padecimiento y a efecto de garantizar un tratamiento certero a los pacientes, esta unidad médica realizó 302 mil 308 estudios auxiliares de diagnóstico de los 373 mil 719 programados; cumpliendo con la meta anual al 80.9 por ciento.

Se llevaron a cabo 4 mil 792 cirugías ginecológicas y pediátricas que por su patología así lo requirieron, obteniendo un porcentaje de cumplimiento del 88.7 de las 5 mil 404 programadas a realizar durante el ejercicio 2023.

IMIEM

Instituto Materno Infantil del Estado de México
Avance Operativo - Programático y Presupuestal
Enero - Diciembre de 2023

| | | | | | | M E T A S | | | | PRESUPUESTO 2023 (Miles de Pesos) | | | |
|--|-----|----|----|----|----|--|---------------------|------------|-----------|--------------------------------------|------------------|------------------|-------------|
| FIN | FUN | SF | PP | SP | Pr | DESCRIPCIÓN | UNIDAD DE MEDIDA | PROGRAMADO | ALCANZADO | AVANCE % | AUTORIZADO ANUAL | EJERCIDO | % |
| GOBIERNO | | | | | | | | | | | | | |
| GOBIERNO DE RESULTADOS | | | | | | | | | | | | | |
| DESARROLLO DE LA FUNCIÓN PÚBLICA Y ÉTICA EN EL SERVICIO PÚBLICO | | | | | | | | | | | | | |
| 01 | 03 | 04 | 01 | 01 | 01 | FISCALIZACIÓN. CONTROL Y EVALUACIÓN INTERNA DE LA GESTIÓN PÚBLICA | | | | | 6,006.3 | 4,446.9 | 74.0 |
| | | | | | | Atender acciones derivadas de la fiscalización realizada por Entes Fiscalizadores Externos | Acción | 3 | 0 | 0.0 | | | |
| | | | | | | Participación del Organismo de control interno en reuniones que por mandato legal o disposición administrativa así lo requiera. | Reunión | 79 | 76 | 96.2 | | | |
| | | | | | | Participar en testificaciones, con el propósito de asegurarse que los actos administrativos se realicen conforme a la normatividad vigente. | Testificación | 72 | 57 | 79.2 | | | |
| | | | | | | Realizar acciones de acompañamiento en la atención de auditorías practicadas por los Entes Fiscalizadores Externos | Acción | 1 | 2 | 200.0 | | | |
| | | | | | | Realizar actividades de seguimiento en la atención de observaciones y acciones de mejora determinadas con motivo de los actos de fiscalización realizados por la Dirección General u Órgano Interno de Control | Acción | 2 | 2 | 100.0 | | | |
| | | | | | | Realizar auditorías, con el propósito de verificar el cumplimiento del marco normativo que regula el funcionamiento de las dependencias y organismos auxiliares del Ejecutivo Estatal y los Ayuntamientos. | Auditoría | 9 | 9 | 100.0 | | | |
| | | | | | | Realizar inspecciones a rubros específicos en las dependencias, organismos auxiliares del Ejecutivo Estatal y en su caso Ayuntamientos, con el propósito de constatar el cumplimiento del marco normativo que lo regula. | Inspección | 63 | 69 | 109.5 | | | |
| GOBIERNO | | | | | | | | | | | | | |
| GOBIERNO DE RESULTADOS | | | | | | | | | | | | | |
| SISTEMA ANTICORRUPCIÓN DEL ESTADO DE MÉXICO Y MUNICIPIOS | | | | | | | | | | | | | |
| 01 | 03 | 04 | 02 | 02 | 01 | RESPONSABILIDADES ADMINISTRATIVAS | | | | | 452.2 | 420.3 | 92.9 |
| | | | | | | Emitir acuerdo de abstención de inicio de Procedimientos de Responsabilidad Administrativa | Acuerdo | 4 | 0 | 0.0 | | | |
| | | | | | | Substanciar el procedimiento administrativo en faltas no graves | Acuerdo | 18 | 16 | 88.9 | | | |
| 01 | 03 | 04 | 02 | 02 | 04 | INVESTIGACIÓN DE FALTAS ADMINISTRATIVAS | | | | | 462.2 | 436.0 | 94.3 |
| | | | | | | Atender las denuncias presentadas por los interesados | Denuncia | 194 | 194 | 100.0 | | | |
| | | | | | | Recibir las denuncias derivadas de las presuntas faltas administrativas, así como las sugerencias y reconocimientos presentados por los interesados relacionadas con la prestación del servicio público | Denuncia | 96 | 96 | 100.0 | | | |
| DESARROLLO SOCIAL | | | | | | | | | | | | | |
| GOBIERNO SOLIDARIO | | | | | | | | | | | | | |
| ATENCIÓN MÉDICA | | | | | | | | | | | | | |
| 02 | 03 | 02 | 01 | 01 | 07 | TRANSFUSIÓN SANGUÍNEA | | | | | 11,248.7 | 10,548.1 | 93.8 |
| | | | | | | Análisis y procesamiento de unidades de sangre | Estudio | 104,800 | 80,163 | 76.5 | | | |
| | | | | | | Captar y certificar unidades de sangre segura | Unidad | 3,610 | 3,530 | 97.8 | | | |
| 02 | 03 | 02 | 01 | 01 | 08 | SALUD BUCAL | | | | | 45,865.2 | 43,631.5 | 95.1 |
| | | | | | | Atención al paciente de fisura labiopalatina | Persona | 8,280 | 8,418 | 101.7 | | | |
| | | | | | | Brindar tratamiento de odontología general | Tratamiento | 21,343 | 22,628 | 106.0 | | | |
| | | | | | | Otorgar consulta odontológica | Consulta | 33,038 | 35,955 | 108.8 | | | |
| | | | | | | Realizar estudios de gabinete y otros | Estudio | 8,359 | 8,760 | 104.8 | | | |
| 02 | 03 | 02 | 01 | 02 | 03 | PROFESIONALIZACIÓN DE LOS RECURSOS HUMANOS PARA LA PRESTACIÓN DE SERVICIOS, ENSEÑANZA E INVESTIGACIÓN EN MATERIA DE SALUD | | | | | 49,123.6 | 46,114.3 | 93.9 |
| | | | | | | Capacitar al personal de salud | Persona | 1,767 | 1,767 | 100.0 | | | |
| | | | | | | Capacitar al personal de salud para la practica de lactancia materna | Persona | 700 | 580 | 82.9 | | | |
| | | | | | | Elaborar estudios de investigación en salud | Estudio | 36 | 36 | 100.0 | | | |
| | | | | | | Formar personal médico | Persona | 139 | 150 | 107.9 | | | |
| DESARROLLO SOCIAL | | | | | | | | | | | | | |
| GOBIERNO SOLIDARIO | | | | | | | | | | | | | |
| SALUD PARA LA POBLACIÓN INFANTIL Y ADOLESCENTE | | | | | | | | | | | | | |
| 02 | 03 | 02 | 02 | 01 | 01 | ATENCIÓN MÉDICA ESPECIALIZADA DE TERCER NIVEL PARA LA POBLACIÓN INFANTIL | | | | | 735,112.5 | 704,297.4 | 95.8 |
| | | | | | | Aplicación de quimioterapia a la población infantil | Niño | 8,142 | 7,642 | 93.9 | | | |
| | | | | | | Atención a la población infantil con padecimientos hematológicos | Niño | 1,037 | 1,009 | 97.3 | | | |
| | | | | | | Brindar atención medica de urgencias | Consulta | 20,149 | 21,770 | 108.0 | | | |
| | | | | | | Brindar atención medica hospitalaria | Egreso Hospitalario | 3,500 | 3,906 | 111.6 | | | |
| | | | | | | Brindar atención quirúrgica | Cirugía | 3,675 | 3,897 | 106.0 | | | |
| | | | | | | Otorgar consulta externa de especialidad | Consulta | 34,054 | 37,541 | 110.2 | | | |
| | | | | | | Realizar estudios auxiliares de diagnóstico | Estudio | 386,896 | 376,708 | 97.4 | | | |



IMIEM

| FIN | FUN | SF | PP | SP | Pr | DESCRIPCIÓN | UNIDAD DE MEDIDA | M E T A S | | | PRESUPUESTO 2023 (Miles de Pesos) | | | |
|--|-----|----|----|----|----|---|---------------------|------------|-----------|----------|--------------------------------------|--------------------|------------------|--------------|
| | | | | | | | | PROGRAMADO | ALCANZADO | AVANCE % | AUTORIZADO ANUAL | EJERCIDO | % | |
| DESARROLLO SOCIAL | | | | | | | | | | | | | | |
| GOBIERNO SOLIDARIO | | | | | | | | | | | | | | |
| SALUD PARA LA MUJER | | | | | | | | | | | | | | |
| 02 | 03 | 02 | 03 | 01 | 01 | SALUD MATERNA SEXUAL Y REPRODUCTIVA | | | | | | 105,638.0 | 102,630.3 | 97.2 |
| | | | | | | Atención medica de urgencias | Consulta | 28,750 | 24,031 | 83.6 | | | | |
| | | | | | | Atender de emergencia al recién nacido mediante la activación del Equipo de Respuesta Inmediata de Neonatología (ERIN), para salvaguardar la vida del neonato | Niño | 73 | 77 | 105.5 | | | | |
| | | | | | | Atender parto vaginal | Mujer | 5,250 | 4,083 | 77.8 | | | | |
| | | | | | | Brindar atención médica hospitalaria de neonatología | Egreso | 9,097 | 7,890 | 86.7 | | | | |
| | | | | | | Ingreso de paciente neonatal prematuro extremo a la Unidad de Cuidados Intensivos Neonatales para disminuir la mortalidad del recién nacido | Niño | 215 | 251 | 116.7 | | | | |
| | | | | | | Realizar cesáreas | Mujer | 3,286 | 3,172 | 96.5 | | | | |
| | | | | | | Realizar tamiz metabólico | Tamiz neonatal | 4,790 | 3,085 | 64.4 | | | | |
| 02 | 03 | 02 | 03 | 01 | 03 | DETECCIÓN Y TRATAMIENTO DE CÁNCER CÉRVICOUTERINO Y DISPLASIAS | | | | | | 2,755.2 | 2,585.1 | 93.8 |
| | | | | | | Detectar cáncer cérvico uterino y displasias | Mujer | 7,115 | 9,563 | 134.4 | | | | |
| | | | | | | Realizar diagnóstico a través de colposcopias (procedimiento médico) a pacientes con lesiones de bajo y alto grado | Mujer | 787 | 635 | 80.7 | | | | |
| 02 | 03 | 02 | 03 | 01 | 04 | DETECCIÓN Y TRATAMIENTO DE CÁNCER MAMARIO | | | | | | 1,042.7 | 379.4 | 36.4 |
| | | | | | | Detectar cáncer de mama mediante exploración clínica | Mujer | 4,296 | 4,152 | 96.6 | | | | |
| 02 | 03 | 02 | 03 | 01 | 06 | SERVICIO MÉDICO DE TERCER NIVEL PARA LA MUJER | | | | | | 440,645.7 | 415,838.9 | 94.4 |
| | | | | | | Atender de emergencia a mujeres mediante la activación del Equipo de Respuesta Inmediata Obstétrica (ERIO), para salvar la vida de la madre y el producto de la gestación | Mujer | 465 | 403 | 86.7 | | | | |
| | | | | | | Brindar atención médica hospitalaria | Egreso Hospitalario | 10,953 | 9,007 | 82.2 | | | | |
| | | | | | | Capacitación en la promoción, protección y apoyo de la lactancia materna en el binomio entre madre e hijo hasta los 6 meses de vida del hijo. | Persona | 23,086 | 24,905 | 107.9 | | | | |
| | | | | | | Ingreso de la mujer en estado crítico a la Unidad de Terapia Intensiva Adultos para disminuir la mortalidad materna | Mujer | 246 | 137 | 55.7 | | | | |
| | | | | | | Otorgar consulta externa de especialidad | Consulta | 11,871 | 12,730 | 107.2 | | | | |
| | | | | | | Otorgar consulta externa especializada de subespecialidad | Consulta | 3,771 | 3,764 | 99.8 | | | | |
| | | | | | | Realizar estudios auxiliares de diagnóstico | Estudio | 373,719 | 302,308 | 80.9 | | | | |
| | | | | | | Realizar intervención quirúrgica | Cirugía | 5,404 | 4,792 | 88.7 | | | | |
| OTROS NO CLASIFICADOS EN FUNCIONES ANTERIORES | | | | | | | | | | | | | | |
| GOBIERNO CAPAZ Y RESPONSABLE | | | | | | | | | | | | | | |
| PREVISIÓN PARA EL PAGO DE ADEUDOS DE EJERCICIOS FISCALES ANTERIORES | | | | | | | | | | | | | | |
| 04 | 04 | 01 | 01 | 01 | 01 | PASIVOS DERIVADOS DE EROGACIONES DEVENGADAS Y PENDIENTES DE EJERCICIOS ANTERIORES | | | | | | 202,753.3 | 202,753.3 | 100.0 |
| | | | | | | Registro de Pago de Adeudos de Ejercicios Fiscales Anteriores | Documento | 1 | 1 | 100 | | | | |
| T O T A L | | | | | | | | | | | 1,601,105.6 | 1,534,081.5 | 95.8 | |
| | | | | | | | | | | | ===== | ===== | | |



ANEXOS ESTABLECIDOS EN DIFERENTES ORDENAMIENTOS



IMIEM



IMIEM

**Relación de Bienes Inmuebles que Componen el Patrimonio
Cuenta Pública 2023
(Miles de Pesos)**

Ente Público: Instituto Materno Infantil del Estado de México

| Código | Descripción de Bienes Inmuebles | Valor en Libros |
|--------|---------------------------------|------------------|
| | Terrenos | 24,173.9 |
| | Edificios | 387,755.2 |
| | T O T A L | 411,929.1 |

**Relación de Bienes Muebles que Componen el Patrimonio
Cuenta Pública 2023
(Miles de Pesos)**

Ente Público: Instituto Materno Infantil del Estado de México

| Código | Descripción de Bienes Muebles | Valor en Libros |
|--------|--|------------------|
| | Mobiliario y Equipo de Oficina | 6,366.1 |
| | Equipo de Cómputo | 13,286.0 |
| | Mobiliario y Equipo de Hospitales | 335,550.1 |
| | Equipo de Transporte | 4,821.2 |
| | Maquinaria, Otros Equipos y Herramientas | 1,672.5 |
| | T O T A L | 361,695.9 |



IMIEM

**Instituto Materno Infantil del Estado de México
Cuenta Pública 2023
Relación de Cuentas Bancarias Productivas Específicas**

| Fondo, Programa o Convenio | Datos de la Cuenta Bancaria | |
|------------------------------------|-----------------------------|-------------------|
| | Institución Bancaria | Número de Cuentas |
| GASTO CORRIENTE | BANORTE | 976 |
| INVERSIÓN | BANORTE | 6005 |
| INVERSIÓN | SCOTIABANK | 556 |
| CUENTA NARANJA NEGOCIOS (INGRESOS) | BANREGIO | 01-3 |
| SUBSIDIO ESTATAL | BANREGIO | 02-1 |
| FONDO FIJO O.I.C. | BANREGIO | 01-4 |
| FONDO FIJO H.G.O. | BANREGIO | 01-2 |
| FONDO FIJO D.M. | BANREGIO | 01-0 |
| FONDO FIJO C.E.O. | BANREGIO | 01-9 |
| FONDO FIJO D.G. | BANREGIO | 01-5 |
| NOMINA | SANTANDER | 71-1 |
| INVERSIÓN | BANORTE | 102 |
| INVERSIÓN | BANORTE | 518 |
| SUBSIDIO ESTATAL | BANREGIO | 01-6 |
| FONDO FIJO H.G.O. GC | BANREGIO | 01-3 |



FORMATOS PARA EL CUMPLIMIENTO DE LA LEY DE DISCIPLINA FINANCIERA DE LAS ENTIDADES FEDERATIVAS Y LOS MUNICIPIOS



IMIEM



IMIEM

| Instituto Materno infantil del Estado de México Estado de Situación Financiera Detallado - LDF Al 31 de Diciembre de 2023 y 2022 (Cifras en Miles de Pesos) | | | | | |
|--|------------------|------------------|--|------------------|------------------|
| Concepto | 2023 | 2022 | Concepto | 2023 | 2022 |
| ACTIVO | | | PASIVO | | |
| Activo Circulante | | | Pasivo Circulante | | |
| a. Efectivo y Equivalentes (a=a1+a2+a3+a4+a5+a6+a7) | 101,464.7 | 53,106.1 | a. Cuentas por Pagar a Corto Plazo (a=a1+a2+a3+a4+a5+a6+a7+a8+a9) | 310,784.6 | 338,186.3 |
| a1) Efectivo | | | a1) Servicios Personales por Pagar a Corto Plazo | | |
| a2) Bancos/Tesorería | 101,464.7 | 53,106.1 | a2) Proveedores por Pagar a Corto Plazo | 267,761.2 | 298,934.3 |
| a3) Bancos/Dependencias y Otros | | | a3) Contratistas por Obras Públicas por Pagar a Corto Plazo | | |
| a4) Inversiones Temporales (Hasta 3 meses) | | | a4) Participaciones y Aportaciones por Pagar a Corto Plazo | | |
| a5) Fondos con Afectación Específica | | | a5) Transferencias Otorgadas por Pagar a Corto Plazo | | |
| a6) Depósitos de Fondos de Terceros en Garantía y/o Administración | | | a6) Intereses, Comisiones y Otros Gastos de la Deuda Pública por Pagar a Corto Plazo | | |
| a7) Otros Efectivos y Equivalentes | | | a7) Retenciones y Contribuciones por Pagar a Corto Plazo | 10,488.6 | 8,397.7 |
| b. Derechos a Recibir Efectivo o Equivalentes (b=b1+b2+b3+b4+b5+b6+b7) | 266,422.8 | 310,922.3 | a8) Devoluciones de la Ley de Ingresos por Pagar a Corto Plazo | | |
| b1) Inversiones Financieras de Corto Plazo | 874.6 | 44,386.7 | a9) Otras Cuentas por Pagar a Corto Plazo | 32,534.8 | 30,854.3 |
| b2) Cuentas por Cobrar a Corto Plazo | 264,937.3 | 264,937.3 | b. Documentos por Pagar a Corto Plazo (b=b1+b2+b3) | 0.0 | 0.0 |
| b3) Deudores Diversos por Cobrar a Corto Plazo | 610.9 | 1,598.3 | b1) Documentos Comerciales por Pagar a Corto Plazo | | |
| b4) Ingresos por Recuperar a Corto Plazo | | | b2) Documentos con Contratistas por Obras Públicas por Pagar a Corto Plazo | | |
| b5) Deudores por Anticipos de la Tesorería a Corto Plazo | | | b3) Otros Documentos por Pagar a Corto Plazo | 0.0 | 0.0 |
| b6) Préstamos Otorgados a Corto Plazo | | | c. Porción a Corto Plazo de la Deuda Pública a Largo Plazo (c=c1+c2) | 0.0 | 0.0 |
| b7) Otros Derechos a Recibir Efectivo o Equivalentes a Corto Plazo | | | c1) Porción a Corto Plazo de la Deuda Pública | | |
| c. Derechos a Recibir Bienes o Servicios (c=c1+c2+c3+c4+c5) | 0.0 | 0.0 | c2) Porción a Corto Plazo de Arrendamiento Financiero | | |
| c1) Anticipo a Proveedores por Adquisición de Bienes y Prestación de Servicios a Corto Plazo | | | d. Títulos y Valores a Corto Plazo | | |
| c2) Anticipo a Proveedores por Adquisición de Bienes Inmuebles y Muebles a Corto Plazo | | | e. Pasivos Diferidos a Corto Plazo (e=e1+e2+e3) | 0.0 | 0.0 |
| c3) Anticipo a Proveedores por Adquisición de Bienes Intangibles a Corto Plazo | | | e1) Ingresos Cobrados por Adelantado a Corto Plazo | | |
| c4) Anticipo a Contratistas por Obras Públicas a Corto Plazo | | | e2) Intereses Cobrados por Adelantado a Corto Plazo | | |
| c5) Otros Derechos a Recibir Bienes o Servicios a Corto Plazo | | | e3) Otros Pasivos Diferidos a Corto Plazo | | |
| d. Inventarios (d=d1+d2+d3+d4+d5) | 0.0 | 0.0 | f. Fondos y Bienes de Terceros en Garantía y/o Administración a Corto Plazo (f=f1+f2+f3+f4+f5+f6) | 8.4 | 8.4 |
| d1) Inventario de Mercancías para Venta | | | f1) Fondos en Garantía a Corto Plazo | 8.4 | 8.4 |
| d2) Inventario de Mercancías Terminadas | | | f2) Fondos en Administración a Corto Plazo | | |
| d3) Inventario de Mercancías en Proceso de Elaboración | | | f3) Fondos Contingentes a Corto Plazo | | |
| d4) Inventario de Materias Primas, Materiales y Suministros para Producción | | | f4) Fondos de Fideicomisos, Mandatos y Contratos Análogos a Corto Plazo | | |
| d5) Bienes en Tránsito | | | f5) Otros Fondos de Terceros en Garantía y/o Administración a Corto Plazo | | |
| e. Almacenes | 23,915.2 | 23,986.1 | f6) Valores y Bienes en Garantía a Corto Plazo | | |
| f. Estimación por Pérdida o Deterioro de Activos Circulantes (f=f1+f2) | 0.0 | 0.0 | g. Provisiones a Corto Plazo (g=g1+g2+g3) | 0.0 | 0.0 |
| f1) Estimaciones para Cuentas Incobrables por Derechos a Recibir Efectivo o Equivalentes | | | g1) Provisión para Demandas y Juicios a Corto Plazo | | |
| f2) Estimación por Deterioro de Inventarios | | | g2) Provisión para Contingencias a Corto Plazo | | |
| g. Otros Activos Circulantes (g=g1+g2+g3+g4) | 0.0 | 0.0 | g3) Otras Provisiones a Corto Plazo | | |
| g1) Valores en Garantía | | | h. Otros Pasivos a Corto Plazo (h=h1+h2+h3) | 0.0 | 0.0 |
| g2) Bienes en Garantía (excluye depósitos de fondos) | | | h1) Ingresos por Clasificar | | |
| g3) Bienes Derivados de Embargos, Decomisos, Aseguramientos y Dación en Pago | | | h2) Recaudación por Participar | | |
| g4) Adquisición con Fondos de Terceros | | | h3) Otros Pasivos Participar | | |
| IA. Total de Activos Circulantes (IA = a + b + c + d + e + f + g) | 391,802.7 | 388,014.5 | IIA. Total de Pasivos Circulantes (IIA = a + b + c + d + e + f + g + h) | 310,793.0 | 338,194.7 |
| Activo No Circulante | | | Pasivo No Circulante | | |
| a. Inversiones Financieras a Largo Plazo | 21,486.0 | 21,154.6 | a. Cuentas por Pagar a Largo Plazo | | |
| b. Derechos a Recibir Efectivo o Equivalentes a Largo Plazo | | | b. Documentos por Pagar a Largo Plazo | | |
| c. Bienes Inmuebles, Infraestructura y Construcciones en Proceso | 411,929.1 | 411,929.1 | c. Deuda Pública a Largo Plazo | | |
| d. Bienes Muebles | 361,695.9 | 349,720.2 | d. Pasivos Diferidos a Largo Plazo | | |
| e. Activos Intangibles | | | e. Fondos y Bienes de Terceros en Garantía y/o en Administración a Largo Plazo | | |
| f. Depreciación, Deterioro y Amortización Acumulada de Bienes | -616,895.8 | -606,604.7 | f. Provisiones a Largo Plazo | | |
| g. Activos Diferidos | | | IIB. Total de Pasivos No Circulantes (IIB = a + b + c + d + e + f) | 0.0 | 0.0 |
| h. Estimación por Pérdida o Deterioro de Activos no Circulantes | | | II. Total del Pasivo (II = IIA + IIB) | 310,793.0 | 338,194.7 |
| i. Otros Activos no Circulantes | | | HACIENDA PÚBLICA/PATRIMONIO | | |
| IB. Total de Activos No Circulantes (IB = a + b + c + d + e + f + g + h + i) | 178,215.2 | 176,199.2 | IIIA. Hacienda Pública/Patrimonio Contribuido (IIIA = a + b + c) | 176,154.8 | 176,154.8 |
| I. Total del Activo (I = IA + IB) | 570,017.9 | 564,213.7 | a. Aportaciones | 176,154.8 | 176,154.8 |
| | | | b. Donaciones de Capital | | |
| | | | c. Actualización de la Hacienda Pública/Patrimonio | | |
| | | | IIIB. Hacienda Pública/Patrimonio Generado (IIIB = a + b + c + d + e) | 83,070.1 | 49,864.2 |
| | | | a. Resultados del Ejercicio (Ahorro/ Desahorro) | 33,532.8 | -58,725.9 |
| | | | b. Resultados de Ejercicios Anteriores | -24,089.3 | 34,944.8 |
| | | | c. Revaluos | 73,626.6 | 73,645.3 |
| | | | d. Reservas | | |
| | | | e. Rectificaciones de Resultados de Ejercicios Anteriores | | |
| | | | IIIC. Exceso o Insuficiencia en la Actualización de la Hacienda Pública/Patrimonio (IIIC=a+b) | 0.0 | 0.0 |
| | | | a. Resultado por Posición Monetaria | | |
| | | | b. Resultado por Tenencia de Activos no Monetarios | | |
| | | | III. Total Hacienda Pública/Patrimonio (III = IIIA + IIIB + IIIC) | 259,224.9 | 226,019.0 |
| | | | IV. Total del Pasivo y Hacienda Pública/Patrimonio (IV = II + III) | 570,017.9 | 564,213.7 |



IMIEM

Instituto Materno Infantil del Estado de México
Informe Analítico de la Deuda Pública y Otros Pasivos - LDF
Al 31 de Diciembre de 2022 y 2023

| Denominación de la Deuda Pública y Otros Pasivos (c) | Saldo al 31 de Diciembre de 2022 (d) | Disposiciones del Período (e) | Amortizaciones del Período (f) | Revaluaciones, Reclasificaciones y Otros Ajustes (g) | Saldo Final del Período (h) h=d+e-f+g | Pago de Intereses del Período (i) | Pago de Comisiones y demás Costos Asociados Durante el Período (j) |
|---|--------------------------------------|-------------------------------|--------------------------------|--|--|-----------------------------------|--|
| 1. Deuda Pública (1=A+B) | 0.0 | 0.0 | 0.0 | 0.0 | 0.0 | | |
| A. Corto Plazo (A=a1+a2+a3) | 0.0 | 0.0 | 0.0 | 0.0 | 0.0 | | |
| a1) Instituciones de Crédito | | | | | | | |
| a2) Títulos y Valores | | | | | | | |
| a3) Arrendamientos Financieros | | | | | | | |
| B. Largo Plazo (B=b1+b2+b3) | 0.0 | 0.0 | 0.0 | 0.0 | 0.0 | | |
| b1) Instituciones de Crédito | | | | | | | |
| b2) Títulos y Valores | | | | | | | |
| b3) Arrendamientos Financieros | | | | | | | |
| 2. Otros Pasivos | 338,194.7 | | | | 310,793.0 | | |
| 3. Total de la Deuda Pública y Otros Pasivos (3=1+2) | 338,194.7 | 0.0 | 0.0 | 0.0 | 310,793.0 | | |
| 4. Deuda Contingente 1 (Informativo) | 0.0 | 0.0 | 0.0 | 0.0 | 0.0 | | |
| A. Deuda Contingente 1 | | | | | | | |
| B. Deuda Contingente 2 | | | | | | | |
| C. Deuda Contingente XX | | | | | | | |
| 5. Valor de Instrumentos Bono Cupón Cero 2 (Informativo) | 0.0 | 0.0 | 0.0 | 0.0 | 0.0 | | |
| A. Instrumento Bono Cupón Cero 1 | | | | | | | |
| B. Instrumento Bono Cupón Cero 2 | | | | | | | |
| C. Instrumento Bono Cupón Cero XX | | | | | | | |

1 Se refiere a cualquier Financiamiento sin fuente o garantía de pago definida, que sea asumida de manera solidaria o subsidiaria por las Entidades Federativas con sus Municipios, organismos descentralizados y empresas de participación estatal mayoritaria y fideicomisos, locales o municipales, y por los Municipios con sus respectivos organismos descentralizados y empresas de participación municipal mayoritaria.

2 Se refiere al valor del Bono Cupón Cero que respalda el pago de los créditos asociados al mismo (Activo).

| Obligaciones a Corto Plazo (k) | Monto Contratado (l) | Plazo Pactado (m) | Tasa de Interés (n) | Comisiones y Costos Relacionados (o) | Tasa Efectiva (p) |
|--|----------------------|-------------------|---------------------|--------------------------------------|-------------------|
| 6. Obligaciones a Corto Plazo (Informativo) | | | | | |
| A. Crédito 1 | | | | | |
| B. Crédito 2 | | | | | |
| C. Crédito XX | | | | | |



IMIEM

| Instituto Materno Infantil del Estado de México Informe Analítico de Obligaciones Diferentes de Financiamientos Al 31 de Diciembre de 2023 (Miles de Pesos) | | | | | | | | | | |
|--|------------------------|---|--------------------------|-----------------------------------|-------------------|--|---|--|--|---|
| Denominación de las Obligaciones Diferentes de Financiamiento (c) | Fecha del Contrato (d) | Fecha de Inicio de Operación del Proyecto (e) | Fecha de Vencimiento (f) | Monto de la Inversión Pactado (g) | Plazo Pactado (h) | Monto Promedio Mensual del Pago de la Contraprestación (i) | Monto Promedio Mensual del Pago de la Contraprestación Correspondiente al Pago de Inversión (j) | Monto Pagado de la Inversión al XX de XXXX de 20XX (k) | Monto Pagado de la Inversión Actualizado al XX de XXXX de 20XX (l) | Saldo Pendiente por Pagar de la Inversión al XX de XXXX de 20XX (m = g - l) |
| A. Asociaciones Público Privadas (APP's) (A=a+b+c+d) | | | | 0.0 | | 0.0 | 0.0 | | | 0.0 |
| a) APP 1 | | | | | | | | | | 0.0 |
| b) APP 2 | | | | | | | | | | 0.0 |
| c) APP 3 | | | | | | | | | | 0.0 |
| d) APP XX | | | | | | | | | | 0.0 |
| B. Otros Instrumentos (B=a+b+c+d) | | | | 0.0 | | 0.0 | 0.0 | | | 0.0 |
| a) Otro Instrumento 1 | | | | | | | | | | 0.0 |
| b) Otro Instrumento 2 | | | | | | | | | | 0.0 |
| c) Otro Instrumento 3 | | | | | | | | | | 0.0 |
| d) Otro Instrumento XX | | | | | | | | | | 0.0 |
| C. Total de Obligaciones Diferentes de Financiamiento (C=A+B) | | | | 0.0 | | 0.0 | 0.0 | | | 0.0 |



IMIEM

Instituto Materno Infantil del Estado de México
Balance Presupuestario
Del 1 de Enero al 31 de Diciembre de 2023
(Miles de Pesos)

| Concepto | Estimado / Aprobado | Devengado | Recaudado / Pagado |
|--|---------------------|--------------------|--------------------|
| A. Ingresos Totales (A = A1+A2+A3) | 1,340,835.7 | 1,553,888.8 | 1,553,888.8 |
| A1. Ingresos de Libre Disposición | 1,340,835.7 | 1,378,537.2 | 1,378,537.2 |
| A2. Transferencias Federales Etiquetadas | | | |
| A3. Financiamiento Neto | 0.0 | 175,351.6 | 175,351.6 |
| B. Egresos Presupuestarios¹ (B = B1+B2) | 1,340,835.7 | 1,534,081.5 | 1,384,778.8 |
| B1. Gasto No Etiquetado (sin incluir Amortización de la Deuda Pública) | 1,340,835.7 | 1,534,081.5 | 1,384,778.8 |
| B2. Gasto Etiquetado (sin incluir Amortización de la Deuda Pública) | | | |
| C. Remanentes del Ejercicio Anterior (C = C1 + C2) | 0.0 | 0.0 | 0.0 |
| C1. Remanentes de Ingresos de Libre Disposición Aplicados en el Período | | | |
| C2. Remanentes de Transferencias Federales Etiquetadas Aplicados en el Período | | | |
| I. Balance Presupuestario (I = A - B + C) | 0.0 | 19,807.3 | 169,110.0 |
| II. Balance Presupuestario sin Financiamiento Neto (II = I - A3) | 0.0 | -155,544.3 | -6,241.6 |
| III. Balance Presupuestario sin Financiamiento Neto y sin Remanentes del Ejercicio Anterior (III= II - C) | 0.0 | -155,544.3 | -6,241.6 |

| Concepto | Aprobado | Devengado | Pagado |
|--|------------|-------------------|-----------------|
| E. Intereses, Comisiones y Gastos de la Deuda (E = E1+E2) | 0.0 | 0.0 | 0.0 |
| E1. Intereses, Comisiones y Gastos de la Deuda con Gasto No Etiquetado | | | |
| E2. Intereses, Comisiones y Gastos de la Deuda con Gasto Etiquetado | | | |
| IV. Balance Primario (IV = III + E) | 0.0 | -155,544.3 | -6,241.6 |

| Concepto | Estimado/ Aprobado | Devengado | Recaudado / Pagado |
|---|--------------------|------------|--------------------|
| F. Financiamiento (F = F1 + F2) | 0.0 | 0.0 | 0.0 |
| F1. Financiamiento con Fuente de Pago de Ingresos de Libre Disposición | | | |
| F2. Financiamiento con Fuente de Pago de Transferencias Federales Etiquetadas | | | |
| G. Amortización de la Deuda (G = G1 + G2) | 0.0 | 0.0 | 0.0 |
| G1. Amortización de la Deuda Pública con Gasto No Etiquetado | | | |
| G2. Amortización de la Deuda Pública con Gasto Etiquetado | | | |
| A3. Financiamiento Neto (A3 = F - G) | 0.0 | 0.0 | 0.0 |

| Concepto | Estimado/ Aprobado | Devengado | Recaudado / Pagado |
|--|--------------------|--------------------|--------------------|
| A1. Ingresos de Libre Disposición | 1,340,835.7 | 1,378,537.2 | 1,378,537.2 |
| A3.1 Financiamiento Neto con Fuente de Pago de Ingresos de Libre Disposición (A3.1 = F1 - G1) | 0.0 | 175,351.6 | 175,351.6 |
| F1. Financiamiento con Fuente de Pago de Ingresos de Libre Disposición | 0.0 | 175,351.6 | 175,351.6 |
| G1. Amortización de la Deuda Pública con Gasto No Etiquetado | | | |
| B1. Gasto No Etiquetado (sin incluir Amortización de la Deuda Pública) | 1,340,835.7 | 1,534,081.5 | 1,384,778.8 |
| C1. Remanentes de Ingresos de Libre Disposición Aplicados en el Período | | | |
| V. Balance Presupuestario de Recursos Disponibles (V = A1 + A3.1 - B1 + C1) | 0.0 | 19,807.3 | 169,110.0 |
| VI. Balance Presupuestario de Recursos Disponibles sin Financiamiento Neto (VI = V - A3.1) | 0.0 | -155,544.3 | -6,241.6 |

| Concepto | Estimado/ Aprobado | Devengado | Recaudado / Pagado |
|---|--------------------|------------|--------------------|
| A2. Transferencias Federales Etiquetadas | | | |
| A3.2 Financiamiento Neto con Fuente de Pago de Transferencias Federales Etiquetadas (A3.2 = F2 - G2) | 0.0 | 0.0 | 0.0 |
| F2. Financiamiento con Fuente de Pago de Transferencias Federales Etiquetadas | | | |
| G2. Amortización de la Deuda Pública con Gasto Etiquetado | | | |
| B2. Gasto Etiquetado (sin incluir Amortización de la Deuda Pública) | 0.0 | 0.0 | 0.0 |
| C2. Remanentes de Transferencias Federales Etiquetadas Aplicados en el Período | | | |
| VII. Balance Presupuestario de Recursos Etiquetados (VII = A2 + A3.2 - B2 + C2) | 0.0 | 0.0 | 0.0 |
| VIII. Balance Presupuestario de Recursos Etiquetados sin Financiamiento Neto (VIII = VII - A3.2) | 0.0 | 0.0 | 0.0 |



IMIEM

| Instituto Materno Infantil del Estado de México Estado Analítico de Ingresos Detallado - LDF Del 1 de Enero al 31 de Diciembre de 2023 (Miles de Pesos) | | | | | | |
|--|--------------------|--------------------------------|--------------------|--------------------|--------------------|------------------|
| Concepto | Ingreso | | | | | Diferencia |
| | Estimado | Ampliaciones/ (Reducciones) | Modificado | Devengado | Recaudado | |
| Ingresos de Libre Disposición | | | | | | |
| A. Impuestos | | | 0.0 | | | 0.0 |
| B. Cuotas y Aportaciones de Seguridad Social | | | 0.0 | | | 0.0 |
| C. Contribuciones de Mejoras | | | 0.0 | | | 0.0 |
| D. Derechos | | | 0.0 | | | 0.0 |
| E. Productos | | | 0.0 | 14,308.2 | 14,308.2 | 14,308.2 |
| F. Aprovechamientos | | | | | | |
| G. Ingresos por Ventas de Bienes y Servicios | 50,000.0 | 11,537.1 | 61,537.1 | 53,692.9 | 53,692.9 | 3,692.9 |
| H. Participaciones (H=h1+h2+h3+h4+h5+h6+h7+h8+h9+h10+h11) | 0.0 | 0.0 | 0.0 | 0.0 | 0.0 | 0.0 |
| h1) Fondo General de Participaciones | | | 0.0 | | | 0.0 |
| h2) Fondo de Fomento Municipal | | | 0.0 | | | 0.0 |
| h3) Fondo de Fiscalización y Recaudación | | | 0.0 | | | 0.0 |
| h4) Fondo de Compensación | | | 0.0 | | | 0.0 |
| h5) Fondo de Extracción de Hidrocarburos | | | 0.0 | | | 0.0 |
| h6) Impuesto Especial Sobre Producción y Servicios | | | 0.0 | | | 0.0 |
| h7) 0.136% de la Recaudación Federal Participable | | | 0.0 | | | 0.0 |
| h8) 3.17% Sobre Extracción de Petróleo | | | 0.0 | | | 0.0 |
| h9) Gasolinas y Diésel | | | 0.0 | | | 0.0 |
| h10) Fondo del Impuesto Sobre la Renta | | | 0.0 | | | 0.0 |
| h11) Fondo de Estabilización de los Ingresos de las Entidades Federativas | | | 0.0 | | | 0.0 |
| I. Incentivos Derivados de la Colaboración Fiscal (I=i1+i2+i3+i4+i5) | 0.0 | 0.0 | 0.0 | 0.0 | 0.0 | 0.0 |
| i1) Tenencia o Uso de Vehículos | | | 0.0 | | | 0.0 |
| i2) Fondo de Compensación ISAN | | | 0.0 | | | 0.0 |
| i3) Impuesto Sobre Automóviles Nuevos | | | 0.0 | | | 0.0 |
| i4) Fondo de Compensación de Repecos-Intermedios | | | 0.0 | | | 0.0 |
| i5) Otros Incentivos Económicos | | | 0.0 | | | 0.0 |
| J. Transferencias | 1,290,835.7 | 45,979.5 | 1,336,815.2 | 1,310,536.1 | 1,310,536.1 | 19,700.4 |
| K. Convenios | 0.0 | 0.0 | 0.0 | 0.0 | 0.0 | 0.0 |
| k1) Otros Convenios y Subsidios | | | 0.0 | | | 0.0 |
| L. Otros Ingresos de Libre Disposición (L=l1+l2) | 0.0 | 0.0 | 0.0 | 0.0 | 0.0 | 0.0 |
| l1) Participaciones en Ingresos Locales | | | 0.0 | | | 0.0 |
| l2) Otros Ingresos de Libre Disposición | | | 0.0 | | | 0.0 |
| I. Total de Ingresos de Libre Disposición (I=A+B+C+D+E+F+G+H+I+J+K+L) | 1,340,835.7 | 57,516.6 | 1,398,352.3 | 1,378,537.2 | 1,378,537.2 | 37,701.5 |
| Ingresos Excedentes de Ingresos de Libre Disposición | | | 0.0 | | | 0.0 |
| Transferencias Federales Etiquetadas | | | 0.0 | | | 0.0 |
| A. Aportaciones (A=a1+a2+a3+a4+a5+a6+a7+a8) | 0.0 | 0.0 | 0.0 | 0.0 | 0.0 | 0.0 |
| a1) Fondo de Aportaciones para la Nómina Educativa y Gasto Operativo | | | 0.0 | | | 0.0 |
| a2) Fondo de Aportaciones para los Servicios de Salud | | | 0.0 | | | 0.0 |
| a3) Fondo de Aportaciones para la Infraestructura Social | | | 0.0 | | | 0.0 |
| a4) Fondo de Aportaciones para el Fortalecimiento de los Municipios y de las Demarcaciones Territoriales del Distrito Federal | | | 0.0 | | | 0.0 |
| a5) Fondo de Aportaciones Múltiples | | | 0.0 | | | 0.0 |
| a6) Fondo de Aportaciones para la Educación Tecnológica y de Adultos | | | 0.0 | | | 0.0 |
| a7) Fondo de Aportaciones para la Seguridad Pública de los Estados y del Distrito Federal | | | 0.0 | | | 0.0 |
| a8) Fondo de Aportaciones para el Fortalecimiento de las Entidades Federativas | | | 0.0 | | | 0.0 |
| B. Convenios (B=b1+b2+b3+b4) | 0.0 | 0.0 | 0.0 | 0.0 | 0.0 | 0.0 |
| b1) Convenios de Protección Social en Salud | | | 0.0 | | | 0.0 |
| b2) Convenios de Descentralización | | | 0.0 | | | 0.0 |
| b3) Convenios de Reasignación | | | 0.0 | | | 0.0 |
| b4) Otros Convenios y Subsidios | | | 0.0 | | | 0.0 |
| C. Fondos Distintos de Aportaciones (C=c1+c2) | 0.0 | 0.0 | 0.0 | 0.0 | 0.0 | 0.0 |
| c1) Fondo para Entidades Federativas y Municipios Productores de Hidrocarburos | | | 0.0 | | | 0.0 |
| c2) Fondo Minero | | | 0.0 | | | 0.0 |
| D. Transferencias, Subsidios y Subvenciones, y Pensiones y Jubilaciones | | | 0.0 | | | 0.0 |
| E. Otras Transferencias Federales Etiquetadas | | | 0.0 | | | 0.0 |
| II. Total de Transferencias Federales Etiquetadas (II = A + B + C + D + E) | 0.0 | 0.0 | 0.0 | 0.0 | 0.0 | 0.0 |
| III. Ingresos Derivados de Financiamientos (III = A) | 0.0 | 202,753.3 | 202,753.3 | 175,351.6 | 175,351.6 | 175,351.6 |
| A. Ingresos Derivados de Financiamientos | 0.0 | 202,753.3 | 202,753.3 | 175,351.6 | 175,351.6 | 175,351.6 |
| IV. Total de Ingresos (IV = I + II + III) | 1,340,835.7 | 260,269.9 | 1,601,105.6 | 1,553,888.8 | 1,553,888.8 | 213,053.1 |
| Datos Informativos | | | | | | |
| 1. Ingresos Derivados de Financiamientos con Fuente de Pago de Ingresos de Libre Disposición | | | 0.0 | | | 0.0 |
| 2. Ingresos Derivados de Financiamientos con Fuente de Pago de Transferencias Federales Etiquetadas | | | 0.0 | | | 0.0 |
| 3. Ingresos Derivados de Financiamientos (3 = 1 + 2) | 0.0 | 0.0 | 0.0 | 0.0 | 0.0 | 0.0 |



I M I E M

Instituto Marteno Infantil del Estado de México
 Estado Analítico del Ejercicio del Presupuesto de Egresos Detallado
 Clasificación por Objeto del Gasto (Capítulo y Concepto)
 Del 1 de Enero al 31 de Diciembre de 2023
 (Miles de Pesos)

| Concepto | Egresos | | | | | Subejercicio |
|---|--------------------|--------------------------------|--------------------|--------------------|--------------------|-----------------|
| | Aprobado | Ampliaciones/ (Reducciones) | Modificado | Devengado | Pagado | |
| I. Gasto No Etiquetado (I=A+B+C+D+E+F+G+H+I) | 1,340,835.7 | 260,269.9 | 1,601,105.6 | 1,534,081.5 | 1,384,778.8 | 67,024.1 |
| A. Servicios Personales (A=a1+a2+a3+a4+a5+a6+a7) | 860,342.7 | -10.1 | 860,332.6 | 818,433.6 | 794,810.6 | 41,899.0 |
| a1) Remuneraciones al Personal de Carácter Permanente | 249,741.5 | 3,927.0 | 253,668.5 | 231,844.8 | 231,006.1 | 21,823.7 |
| a2) Remuneraciones al Personal de Carácter Transitorio | 74,315.6 | -22,982.5 | 51,333.1 | 45,461.5 | 45,450.7 | 5,871.6 |
| a3) Remuneraciones Adicionales y Especiales | 322,652.3 | 15,605.7 | 338,258.0 | 331,133.6 | 327,722.1 | 7,124.4 |
| a4) Seguridad Social | 117,373.0 | 2,763.9 | 120,136.9 | 118,358.8 | 118,358.6 | 1,778.1 |
| a5) Otras Prestaciones Sociales y Económicas | 73,044.3 | 1,936.3 | 74,980.6 | 71,418.8 | 63,848.8 | 3,561.8 |
| a6) Previsiones | 0.0 | 0.0 | 0.0 | 0.0 | 0.0 | 0.0 |
| a7) Pago de Estímulos a Servidores Públicos | 23,216.0 | -1,260.5 | 21,955.5 | 20,216.1 | 8,424.3 | 1,739.4 |
| B. Materiales y Suministros (B=b1+b2+b3+b4+b5+b6+b7+b8+b9) | 301,095.4 | 47,932.4 | 349,027.8 | 337,846.4 | 255,737.3 | 11,181.4 |
| b1) Materiales de Administración, Emisión de Documentos y Artículos Oficiales | 7,249.3 | 1,083.5 | 8,332.8 | 8,188.5 | 7,138.4 | 144.3 |
| b2) Alimentos y Utensilios | 34,260.5 | 4,371.9 | 38,632.4 | 37,822.9 | 29,704.1 | 809.5 |
| b3) Materias Primas y Materiales de Producción y Comercialización | 0.0 | 1.6 | 1.6 | 1.6 | 1.6 | 0.0 |
| b4) Materiales y Artículos de Construcción y de Reparación | 2,335.6 | -87.7 | 2,247.9 | 2,112.4 | 1,256.1 | 135.5 |
| b5) Productos Químicos, Farmacéuticos y de Laboratorio | 236,274.6 | 39,598.0 | 275,872.6 | 267,129.3 | 209,981.5 | 8,743.3 |
| b6) Combustibles, Lubricantes y Aditivos | 998.8 | 149.7 | 1,148.5 | 801.8 | 509.4 | 346.7 |
| b7) Vestuario, Blancos, Prendas de Protección y Artículos Deportivos | 14,019.3 | 2,222.4 | 16,241.7 | 15,725.2 | 3,603.9 | 516.5 |
| b8) Materiales y Suministros Para Seguridad | 0.0 | 0.0 | 0.0 | 0.0 | 0.0 | 0.0 |
| b9) Herramientas, Refacciones y Accesorios Menores | 5,957.3 | 593.0 | 6,550.3 | 6,064.7 | 3,642.3 | 485.6 |
| C. Servicios Generales (C=c1+c2+c3+c4+c5+c6+c7+c8+c9) | 179,397.6 | -3,942.8 | 175,454.8 | 161,521.8 | 119,940.5 | 13,933.0 |
| c1) Servicios Básicos | 15,770.7 | -590.3 | 15,180.4 | 13,371.1 | 11,314.4 | 1,809.3 |
| c2) Servicios de Arrendamiento | 4,477.0 | -2,282.2 | 2,194.8 | 2,160.2 | 1,552.8 | 34.6 |
| c3) Servicios Profesionales, Científicos, Técnicos y Otros Servicios | 9,983.1 | 1,208.0 | 11,191.1 | 8,570.3 | 5,036.4 | 2,620.8 |
| c4) Servicios Financieros, Bancarios y Comerciales | 901.8 | 427.8 | 1,329.6 | 1,252.4 | 1,252.4 | 77.2 |
| c5) Servicios de Instalación, Reparación, Mantenimiento y Conservación | 55,111.3 | -1,421.5 | 53,689.8 | 48,252.8 | 35,625.7 | 5,437.0 |
| c6) Servicios de Comunicación Social y Publicidad | 800.0 | 16.0 | 816.0 | 813.1 | 302.8 | 2.9 |
| c7) Servicios de Traslado y Viáticos | 2.1 | -2.1 | 0.0 | 0.0 | 0.0 | 0.0 |
| c8) Servicios Oficiales | 6.3 | -4.3 | 2.0 | 0.0 | 0.0 | 2.0 |
| c9) Otros Servicios Generales | 92,345.3 | -1,294.2 | 91,051.1 | 87,101.9 | 64,856.0 | 3,949.2 |
| D. Transferencias, Asignaciones, Subsidios y Otras Ayudas (D=d1+d2+d3+d4+d5+d6+d7+d8+d9) | 0.0 | 0.0 | 0.0 | 0.0 | 0.0 | 0.0 |
| d1) Transferencias Internas y Asignaciones al Sector Público | 0.0 | 0.0 | 0.0 | 0.0 | 0.0 | 0.0 |
| d2) Transferencias al Resto del Sector Público | 0.0 | 0.0 | 0.0 | 0.0 | 0.0 | 0.0 |
| d3) Subsidios y Subvenciones | 0.0 | 0.0 | 0.0 | 0.0 | 0.0 | 0.0 |
| d4) Ayudas Sociales | 0.0 | 0.0 | 0.0 | 0.0 | 0.0 | 0.0 |
| d5) Pensiones y Jubilaciones | 0.0 | 0.0 | 0.0 | 0.0 | 0.0 | 0.0 |
| d6) Transferencias a Fideicomisos, Mandatos y Otros Análogos | 0.0 | 0.0 | 0.0 | 0.0 | 0.0 | 0.0 |
| d7) Transferencias a la Seguridad Social | 0.0 | 0.0 | 0.0 | 0.0 | 0.0 | 0.0 |
| d8) Donativos | 0.0 | 0.0 | 0.0 | 0.0 | 0.0 | 0.0 |
| d9) Transferencias al Exterior | 0.0 | 0.0 | 0.0 | 0.0 | 0.0 | 0.0 |
| E. Bienes Muebles, Inmuebles e Intangibles (E=e1+e2+e3+e4+e5+e6+e7+e8+e9) | 0.0 | 13,537.1 | 13,537.1 | 13,526.4 | 11,537.1 | 10.7 |
| e1) Mobiliario y Equipo de Administración | 0.0 | 195.5 | 195.5 | 195.2 | 95.5 | 0.3 |
| e2) Mobiliario y Equipo Educativo y Recreativo | 0.0 | 0.0 | 0.0 | 0.0 | 0.0 | 0.0 |
| e3) Equipo e Instrumental Médico y de Laboratorio | 0.0 | 8,897.6 | 8,897.6 | 8,897.6 | 8,897.6 | 0.0 |
| e4) Vehículos y Equipo de Transporte | 0.0 | 1,900.0 | 1,900.0 | 1,889.6 | 0.0 | 10.4 |
| e5) Equipo de Defensa y Seguridad | 0.0 | 0.0 | 0.0 | 0.0 | 0.0 | 0.0 |
| e6) Maquinaria, Otros Equipos y Herramientas | 0.0 | 2,544.0 | 2,544.0 | 2,544.0 | 2,544.0 | 0.0 |
| e7) Activos Biológicos | 0.0 | 0.0 | 0.0 | 0.0 | 0.0 | 0.0 |
| e8) Bienes Inmuebles | 0.0 | 0.0 | 0.0 | 0.0 | 0.0 | 0.0 |
| e9) Activos Intangibles | 0.0 | 0.0 | 0.0 | 0.0 | 0.0 | 0.0 |
| F. Inversión Pública (F=f1+f2+f3) | 0.0 | 0.0 | 0.0 | 0.0 | 0.0 | 0.0 |
| f1) Obra Pública en Bienes de Dominio Público | 0.0 | 0.0 | 0.0 | 0.0 | 0.0 | 0.0 |
| f2) Obra Pública en Bienes Propios | 0.0 | 0.0 | 0.0 | 0.0 | 0.0 | 0.0 |
| f3) Proyectos Productivos y Acciones de Fomento | 0.0 | 0.0 | 0.0 | 0.0 | 0.0 | 0.0 |
| G. Inversiones Financieras y Otras Provisiones (G=g1+g2+g3+g4+g5+g6+g7) | 0.0 | 0.0 | 0.0 | 0.0 | 0.0 | 0.0 |
| g1) Inversiones Para el Fomento de Actividades Productivas | 0.0 | 0.0 | 0.0 | 0.0 | 0.0 | 0.0 |
| g2) Acciones y Participaciones de Capital | 0.0 | 0.0 | 0.0 | 0.0 | 0.0 | 0.0 |
| g3) Compra de Títulos y Valores | 0.0 | 0.0 | 0.0 | 0.0 | 0.0 | 0.0 |
| g4) Concesión de Préstamos | 0.0 | 0.0 | 0.0 | 0.0 | 0.0 | 0.0 |
| g5) Inversiones en Fideicomisos, Mandatos y Otros Análogos | 0.0 | 0.0 | 0.0 | 0.0 | 0.0 | 0.0 |
| Fideicomiso de Desastres Naturales (Informativo) | 0.0 | 0.0 | 0.0 | 0.0 | 0.0 | 0.0 |
| g6) Otras Inversiones Financieras | 0.0 | 0.0 | 0.0 | 0.0 | 0.0 | 0.0 |
| g7) Provisiones para Contingencias y Otras Erogaciones Especiales | 0.0 | 0.0 | 0.0 | 0.0 | 0.0 | 0.0 |
| H. Participaciones y Aportaciones (H=h1+h2+h3) | 0.0 | 0.0 | 0.0 | 0.0 | 0.0 | 0.0 |
| h1) Participaciones | 0.0 | 0.0 | 0.0 | 0.0 | 0.0 | 0.0 |
| h2) Aportaciones | 0.0 | 0.0 | 0.0 | 0.0 | 0.0 | 0.0 |
| h3) Convenios | 0.0 | 0.0 | 0.0 | 0.0 | 0.0 | 0.0 |
| I. Deuda Pública (I=i1+i2+i3+i4+i5+i6+i7) | 0.0 | 202,753.3 | 202,753.3 | 202,753.3 | 202,753.3 | 0.0 |
| i1) Amortización de la Deuda Pública | 0.0 | 0.0 | 0.0 | 0.0 | 0.0 | 0.0 |
| i2) Intereses de la Deuda Pública | 0.0 | 0.0 | 0.0 | 0.0 | 0.0 | 0.0 |
| i3) Comisiones de la Deuda Pública | 0.0 | 0.0 | 0.0 | 0.0 | 0.0 | 0.0 |
| i4) Gastos de la Deuda Pública | 0.0 | 0.0 | 0.0 | 0.0 | 0.0 | 0.0 |
| i5) Costo por Coberturas | 0.0 | 0.0 | 0.0 | 0.0 | 0.0 | 0.0 |
| i6) Apoyos Financieros | 0.0 | 0.0 | 0.0 | 0.0 | 0.0 | 0.0 |
| I7) Adeudos de Ejercicios Fiscales Anteriores (ADEFAS) | 0.0 | 202,753.3 | 202,753.3 | 202,753.3 | 202,753.3 | 0.0 |



IMIEM

| Concepto | Egresos | | | | | Subejercicio |
|---|--------------------|--------------------------------|--------------------|--------------------|--------------------|-----------------|
| | Aprobado | Ampliaciones/ (Reducciones) | Modificado | Devengado | Pagado | |
| II. Gasto Etiquetado (II=A+B+C+D+E+F+G+H+I) | 0.0 | 0.0 | 0.0 | 0.0 | 0.0 | 0.0 |
| A. Servicios Personales (A=a1+a2+a3+a4+a5+a6+a7) | 0.0 | 0.0 | 0.0 | 0.0 | 0.0 | 0.0 |
| a1) Remuneraciones al Personal de Carácter Permanente | | | 0.0 | | | 0.0 |
| a2) Remuneraciones al Personal de Carácter Transitorio | | | 0.0 | | | 0.0 |
| a3) Remuneraciones Adicionales y Especiales | | | 0.0 | | | 0.0 |
| a4) Seguridad Social | | | 0.0 | | | 0.0 |
| a5) Otras Prestaciones Sociales y Económicas | | | 0.0 | | | 0.0 |
| a6) Previsiones | | | 0.0 | | | 0.0 |
| a7) Pago de Estímulos a Servidores Públicos | | | 0.0 | | | 0.0 |
| B. Materiales y Suministros (B=b1+b2+b3+b4+b5+b6+b7+b8+b9) | 0.0 | 0.0 | 0.0 | 0.0 | 0.0 | 0.0 |
| b1) Materiales de Administración, Emisión de Documentos y Artículos Oficiales | | | 0.0 | | | 0.0 |
| b2) Alimentos y Utensilios | | | 0.0 | | | 0.0 |
| b3) Materias Primas y Materiales de Producción y Comercialización | | | 0.0 | | | 0.0 |
| b4) Materiales y Artículos de Construcción y de Reparación | | | 0.0 | | | 0.0 |
| b5) Productos Químicos, Farmacéuticos y de Laboratorio | | | 0.0 | | | 0.0 |
| b6) Combustibles, Lubricantes y Aditivos | | | 0.0 | | | 0.0 |
| b7) Vestuario, Blancos, Prendas de Protección y Artículos Deportivos | | | 0.0 | | | 0.0 |
| b8) Materiales y Suministros Para Seguridad | | | 0.0 | | | 0.0 |
| b9) Herramientas, Refacciones y Accesorios Menores | | | 0.0 | | | 0.0 |
| C. Servicios Generales (C=c1+c2+c3+c4+c5+c6+c7+c8+c9) | 0.0 | 0.0 | 0.0 | 0.0 | 0.0 | 0.0 |
| c1) Servicios Básicos | | | 0.0 | | | 0.0 |
| c2) Servicios de Arrendamiento | | | 0.0 | | | 0.0 |
| c3) Servicios Profesionales, Científicos, Técnicos y Otros Servicios | | | 0.0 | | | 0.0 |
| c4) Servicios Financieros, Bancarios y Comerciales | | | 0.0 | | | 0.0 |
| c5) Servicios de Instalación, Reparación, Mantenimiento y Conservación | | | 0.0 | | | 0.0 |
| c6) Servicios de Comunicación Social y Publicidad | | | 0.0 | | | 0.0 |
| c7) Servicios de Traslado y Viáticos | | | 0.0 | | | 0.0 |
| c8) Servicios Oficiales | | | 0.0 | | | 0.0 |
| c9) Otros Servicios Generales | | | 0.0 | | | 0.0 |
| D. Transferencias, Asignaciones, Subsidios y Otras Ayudas (D=d1+d2+d3+d4+d5+d6+d7+d8+d9) | 0.0 | 0.0 | 0.0 | 0.0 | 0.0 | 0.0 |
| d1) Transferencias Internas y Asignaciones al Sector Público | | | 0.0 | | | 0.0 |
| d2) Transferencias al Resto del Sector Público | | | 0.0 | | | 0.0 |
| d3) Subsidios y Subvenciones | | | 0.0 | | | 0.0 |
| d4) Ayudas Sociales | | | 0.0 | | | 0.0 |
| d5) Pensiones y Jubilaciones | | | 0.0 | | | 0.0 |
| d6) Transferencias a Fideicomisos, Mandatos y Otros Análogos | | | 0.0 | | | 0.0 |
| d7) Transferencias a la Seguridad Social | | | 0.0 | | | 0.0 |
| d8) Donativos | | | 0.0 | | | 0.0 |
| d9) Transferencias al Exterior | | | 0.0 | | | 0.0 |
| E. Bienes Muebles, Inmuebles e Intangibles (E=e1+e2+e3+e4+e5+e6+e7+e8+e9) | 0.0 | 0.0 | 0.0 | 0.0 | 0.0 | 0.0 |
| e1) Mobiliario y Equipo de Administración | | | 0.0 | | | 0.0 |
| e2) Mobiliario y Equipo Educativo y Recreativo | | | 0.0 | | | 0.0 |
| e3) Equipo e Instrumental Médico y de Laboratorio | | | 0.0 | | | 0.0 |
| e4) Vehículos y Equipo de Transporte | | | 0.0 | | | 0.0 |
| e5) Equipo de Defensa y Seguridad | | | 0.0 | | | 0.0 |
| e6) Maquinaria, Otros Equipos y Herramientas | | | 0.0 | | | 0.0 |
| e7) Activos Biológicos | | | 0.0 | | | 0.0 |
| e8) Bienes Inmuebles | | | 0.0 | | | 0.0 |
| e9) Activos Intangibles | | | 0.0 | | | 0.0 |
| F. Inversión Pública (F=f1+f2+f3) | 0.0 | 0.0 | 0.0 | 0.0 | 0.0 | 0.0 |
| f1) Obra Pública en Bienes de Dominio Público | | | 0.0 | | | 0.0 |
| f2) Obra Pública en Bienes Propios | | | 0.0 | | | 0.0 |
| f3) Proyectos Productivos y Acciones de Fomento | | | 0.0 | | | 0.0 |
| G. Inversiones Financieras y Otras Provisiones (G=g1+g2+g3+g4+g5+g6+g7) | 0.0 | 0.0 | 0.0 | 0.0 | 0.0 | 0.0 |
| g1) Inversiones Para el Fomento de Actividades Productivas | | | 0.0 | | | 0.0 |
| g2) Acciones y Participaciones de Capital | | | 0.0 | | | 0.0 |
| g3) Compra de Títulos y Valores | | | 0.0 | | | 0.0 |
| g4) Concesión de Préstamos | | | 0.0 | | | 0.0 |
| g5) Inversiones en Fideicomisos, Mandatos y Otros Análogos | | | 0.0 | | | 0.0 |
| Fideicomiso de Desastres Naturales (Informativo) | | | 0.0 | | | 0.0 |
| g6) Otras Inversiones Financieras | | | 0.0 | | | 0.0 |
| g7) Provisiones para Contingencias y Otras Erogaciones Especiales | | | 0.0 | | | 0.0 |
| H. Participaciones y Aportaciones (H=h1+h2+h3) | 0.0 | 0.0 | 0.0 | 0.0 | 0.0 | 0.0 |
| h1) Participaciones | | | 0.0 | | | 0.0 |
| h2) Aportaciones | | | 0.0 | | | 0.0 |
| h3) Convenios | | | 0.0 | | | 0.0 |
| I. Deuda Pública (I=i1+i2+i3+i4+i5+i6+i7) | 0.0 | 0.0 | 0.0 | 0.0 | 0.0 | 0.0 |
| i1) Amortización de la Deuda Pública | | | 0.0 | | | 0.0 |
| i2) Intereses de la Deuda Pública | | | 0.0 | | | 0.0 |
| i3) Comisiones de la Deuda Pública | | | 0.0 | | | 0.0 |
| i4) Gastos de la Deuda Pública | | | 0.0 | | | 0.0 |
| i5) Costo por Coberturas | | | 0.0 | | | 0.0 |
| i6) Apoyos Financieros | | | 0.0 | | | 0.0 |
| i7) Adeudos de Ejercicios Fiscales Anteriores (ADEFAS) | | | 0.0 | | | 0.0 |
| III. Total de Egresos (III = I + II) | 1,340,835.7 | 260,269.9 | 1,601,105.6 | 1,534,081.5 | 1,384,778.8 | 67,024.1 |



IMIEM

Instituto Materno Infantil del Estado de México
Estado Analítico del Ejercicio del Presupuesto de Egresos Detallado
Clasificación Administrativa
Del 1 de Enero al 31 de Diciembre de 2023
(Miles de Pesos)

| Concepto (c) | Egresos | | | | | Subejercicio |
|---|-------------|--------------------------------|-------------|-------------|-------------|--------------|
| | Aprobado | Ampliaciones/ (Reducciones) | Modificado | Devengado | Pagado | |
| I. Gasto No Etiquetado (I=A+B+C+D+E+F+G+H) | 1,340,835.7 | 260,269.9 | 1,601,105.6 | 1,534,081.5 | 1,384,778.8 | 67,024.1 |
| Instituto Materno Infantil del Estado de México 208C03 | 1,340,835.7 | 260,269.9 | 1,601,105.6 | 1,534,081.5 | 1,384,778.8 | 67,024.1 |
| II. Gasto Etiquetado (II=A+B+C+D+E+F+G+H) | 0.0 | 0.0 | 0.0 | 0.0 | 0.0 | 0.0 |
| III. Total de Egresos (III = I + II) | 1,340,835.7 | 260,269.9 | 1,601,105.6 | 1,534,081.5 | 1,384,778.8 | 67,024.1 |



IMIEM

| Instituto Materno Infantil del Estado de México Estado Analítico del Ejercicio del Presupuesto de Egresos Detallado Clasificación Funcional (Finalidad y Función) Del 1 de Enero al 31 de Diciembre de 2023 (Miles de Pesos) | | | | | | |
|--|--------------------|-----------------------------|--------------------|--------------------|--------------------|------------------|
| Concepto (c) | Egresos | | | | | Subejercicio (e) |
| | Aprobado (d) | Ampliaciones/ (Reducciones) | Modificado | Devengado | Pagado | |
| I. Gasto No Etiquetado (I=A+B+C+D) | 1,340,835.7 | 260,269.9 | 1,601,105.6 | 1,534,081.5 | 1,384,778.8 | 67,024.1 |
| A. Gobierno (A=a1+a2+a3+a4+a5+a6+a7+a8) | 7,054.2 | -133.5 | 6,920.7 | 5,303.2 | 5,249.9 | 1,617.5 |
| a1) Legislación | | | 0.0 | | | 0.0 |
| a2) Justicia | | | 0.0 | | | 0.0 |
| a3) Coordinación de la Política de Gobierno | 7,054.2 | -133.5 | 6,920.7 | 5,303.2 | 5,249.9 | 1,617.5 |
| a4) Relaciones Exteriores | | | 0.0 | | | 0.0 |
| a5) Asuntos Financieros y Hacendarios | | | 0.0 | | | 0.0 |
| a6) Seguridad Nacional | | | 0.0 | | | 0.0 |
| a7) Asuntos de Orden Público y de Seguridad Interior | | | 0.0 | | | 0.0 |
| a8) Otros Servicios Generales | | | 0.0 | | | 0.0 |
| B. Desarrollo Social (B=b1+b2+b3+b4+b5+b6+b7) | 1,333,781.5 | 57,650.1 | 1,391,431.6 | 1,326,025.0 | 1,176,775.6 | 65,406.6 |
| b1) Protección Ambiental | | | 0.0 | | | 0.0 |
| b2) Vivienda y Servicios a la Comunidad | | | 0.0 | | | 0.0 |
| b3) Salud | 1,333,781.5 | 57,650.1 | 1,391,431.6 | 1,326,025.0 | 1,176,775.6 | 65,406.6 |
| b4) Recreación, Cultura y Otras Manifestaciones Sociales | | | 0.0 | | | 0.0 |
| b5) Educación | | | 0.0 | | | 0.0 |
| b6) Protección Social | | | 0.0 | | | 0.0 |
| b7) Otros Asuntos Sociales | | | 0.0 | | | 0.0 |
| C. Desarrollo Económico (C=c1+c2+c3+c4+c5+c6+c7+c8+c9) | 0.0 | 0.0 | 0.0 | 0.0 | 0.0 | 0.0 |
| c1) Asuntos Económicos, Comerciales y Laborales en General | | | 0.0 | | | 0.0 |
| c2) Agropecuaria, Silvicultura, Pesca y Caza | | | 0.0 | | | 0.0 |
| c3) Combustibles y Energía | | | 0.0 | | | 0.0 |
| c4) Minería, Manufacturas y Construcción | | | 0.0 | | | 0.0 |
| c5) Transporte | | | 0.0 | | | 0.0 |
| c6) Comunicaciones | | | 0.0 | | | 0.0 |
| c7) Turismo | | | 0.0 | | | 0.0 |
| c8) Ciencia, Tecnología e Innovación | | | 0.0 | | | 0.0 |
| c9) Otras Industrias y Otros Asuntos Económicos | | | 0.0 | | | 0.0 |
| D. Otras No Clasificadas en Funciones Anteriores (D=d1+d2+d3+d4) | 0.0 | 202,753.3 | 202,753.3 | 202,753.3 | 202,753.3 | 0.0 |
| d1) Transacciones de la Deuda Pública / Costo Financiero de la Deuda | | | 0.0 | | | 0.0 |
| d2) Transferencias, Participaciones y Aportaciones Entre Diferentes Niveles y Órdenes de Gobierno | | | 0.0 | | | 0.0 |
| d3) Saneamiento del Sistema Financiero | | | 0.0 | | | 0.0 |
| d4) Adeudos de Ejercicios Fiscales Anteriores | | 202,753.3 | 202,753.3 | 202,753.3 | 202,753.3 | 0.0 |
| II. Gasto Etiquetado (II=A+B+C+D) | 0.0 | 0.0 | 0.0 | 0.0 | 0.0 | 0.0 |
| A. Gobierno (A=a1+a2+a3+a4+a5+a6+a7+a8) | 0.0 | 0.0 | 0.0 | 0.0 | 0.0 | 0.0 |
| a1) Legislación | | | 0.0 | | | 0.0 |
| a2) Justicia | | | 0.0 | | | 0.0 |
| a3) Coordinación de la Política de Gobierno | | | 0.0 | | | 0.0 |
| a4) Relaciones Exteriores | | | 0.0 | | | 0.0 |
| a5) Asuntos Financieros y Hacendarios | | | 0.0 | | | 0.0 |
| a6) Seguridad Nacional | | | 0.0 | | | 0.0 |
| a7) Asuntos de Orden Público y de Seguridad Interior | | | 0.0 | | | 0.0 |
| a8) Otros Servicios Generales | | | 0.0 | | | 0.0 |
| B. Desarrollo Social (B=b1+b2+b3+b4+b5+b6+b7) | 0.0 | 0.0 | 0.0 | 0.0 | 0.0 | 0.0 |
| b1) Protección Ambiental | | | 0.0 | | | 0.0 |
| b2) Vivienda y Servicios a la Comunidad | | | 0.0 | | | 0.0 |
| b3) Salud | | | 0.0 | | | 0.0 |
| b4) Recreación, Cultura y Otras Manifestaciones Sociales | | | 0.0 | | | 0.0 |
| b5) Educación | | | 0.0 | | | 0.0 |
| b6) Protección Social | | | 0.0 | | | 0.0 |
| b7) Otros Asuntos Sociales | | | 0.0 | | | 0.0 |
| C. Desarrollo Económico (C=c1+c2+c3+c4+c5+c6+c7+c8+c9) | 0.0 | 0.0 | 0.0 | 0.0 | 0.0 | 0.0 |
| c1) Asuntos Económicos, Comerciales y Laborales en General | | | 0.0 | | | 0.0 |
| c2) Agropecuaria, Silvicultura, Pesca y Caza | | | 0.0 | | | 0.0 |
| c3) Combustibles y Energía | | | 0.0 | | | 0.0 |
| c4) Minería, Manufacturas y Construcción | | | 0.0 | | | 0.0 |
| c5) Transporte | | | 0.0 | | | 0.0 |
| c6) Comunicaciones | | | 0.0 | | | 0.0 |
| c7) Turismo | | | 0.0 | | | 0.0 |
| c8) Ciencia, Tecnología e Innovación | | | 0.0 | | | 0.0 |
| c9) Otras Industrias y Otros Asuntos Económicos | | | 0.0 | | | 0.0 |
| D. Otras No Clasificadas en Funciones Anteriores (D=d1+d2+d3+d4) | 0.0 | 0.0 | 0.0 | 0.0 | 0.0 | 0.0 |
| d1) Transacciones de la Deuda Pública / Costo Financiero de la Deuda | | | 0.0 | | | 0.0 |
| d2) Transferencias, Participaciones y Aportaciones Entre Diferentes Niveles y Órdenes de Gobierno | | | 0.0 | | | 0.0 |
| d3) Saneamiento del Sistema Financiero | | | 0.0 | | | 0.0 |
| d4) Adeudos de Ejercicios Fiscales Anteriores | | | 0.0 | | | 0.0 |
| III. Total de Egresos (III = I + II) | 1,340,835.7 | 260,269.9 | 1,601,105.6 | 1,534,081.5 | 1,384,778.8 | 67,024.1 |



IMIEM

Instituto Materno Infantil del Estado de México
Estado Analítico del Ejercicio del Presupuesto de Egresos Detallado
Clasificación de Servicios Personales por Categoría
Del 1 de Enero al 31 de Diciembre de 2023
(Miles de Pesos)

| Concepto (c) | Egresos | | | | | Subejercicio |
|--|------------------|--------------------------------|------------------|------------------|------------------|-----------------|
| | Aprobado | Ampliaciones/ (Reducciones) | Modificado | Devengado | Pagado | |
| I. Gasto No Etiquetado (I=A+B+C+D+E+F) | 860,342.7 | -10.1 | 860,332.6 | 818,433.6 | 794,810.6 | 41,899.0 |
| A. Personal Administrativo y de Servicio Público | | | 0.0 | | | 0.0 |
| B. Magisterio | | | 0.0 | | | 0.0 |
| C. Servicios de Salud (C=c1+c2) | 860,342.7 | -10.1 | 860,332.6 | 818,433.6 | 794,810.6 | 41,899.0 |
| c1) Personal Administrativo | 129,051.4 | -1.5 | 129,049.9 | 122,765.0 | 119,221.6 | 6,284.9 |
| c2) Personal Médico, Paramédico y afín | 731,291.3 | -8.6 | 731,282.7 | 695,668.6 | 675,589.0 | 35,614.1 |
| D. Seguridad Pública | | | 0.0 | | | 0.0 |
| E. Gastos asociados a la implementación de nuevas leyes federales o reformas a las mismas (E = e1 + e2) | 0.0 | 0.0 | 0.0 | 0.0 | 0.0 | 0.0 |
| e1) Nombre del Programa o Ley 1 | | | 0.0 | | | 0.0 |
| e2) Nombre del Programa o Ley 2 | | | 0.0 | | | 0.0 |
| F. Sentencias laborales definitivas | | | 0.0 | | | 0.0 |
| II. Gasto Etiquetado (II=A+B+C+D+E+F) | 0.0 | 0.0 | 0.0 | 0.0 | 0.0 | 0.0 |
| A. Personal Administrativo y de Servicio Público | | | 0.0 | | | 0.0 |
| B. Magisterio | | | 0.0 | | | 0.0 |
| C. Servicios de Salud (C=c1+c2) | 0.0 | 0.0 | 0.0 | 0.0 | 0.0 | 0.0 |
| c1) Personal Administrativo | | | 0.0 | | | 0.0 |
| c2) Personal Médico, Paramédico y afín | | | 0.0 | | | 0.0 |
| D. Seguridad Pública | | | 0.0 | | | 0.0 |
| E. Gastos asociados a la implementación de nuevas leyes federales o reformas a las mismas (E = e1 + e2) | 0.0 | 0.0 | 0.0 | 0.0 | 0.0 | 0.0 |
| e1) Nombre del Programa o Ley 1 | | | 0.0 | | | 0.0 |
| e2) Nombre del Programa o Ley 2 | | | 0.0 | | | 0.0 |
| F. Sentencias laborales definitivas | | | 0.0 | | | 0.0 |
| III. Total del Gasto en Servicios Personales (III = I + II) | 860,342.7 | -10.1 | 860,332.6 | 818,433.6 | 794,810.6 | 41,899.0 |



INSTITUTO MEXIQUENSE PARA LA DISCAPACIDAD

IMEDIS



IMEDIS



| | CONTENIDO | PÁGINA |
|------|---|--------|
| I. | INFORMACIÓN CONTABLE | |
| | ESTADO DE SITUACIÓN FINANCIERA | 5 |
| | ESTADO DE ACTIVIDADES | 6 |
| | ESTADO DE VARIACIÓN EN LA HACIENDA PÚBLICA | 7 |
| | ESTADO DE CAMBIOS EN LA SITUACIÓN FINANCIERA | 8 |
| | ESTADO DE FLUJOS DE EFECTIVO | 9 |
| | ESTADO ANALÍTICO DEL ACTIVO | 10 |
| | ESTADO ANALÍTICO DE LA DEUDA Y OTROS PASIVOS | 11 |
| | INFORME SOBRE PASIVOS CONTINGENTES | 12 |
| | NOTAS A LOS ESTADOS FINANCIEROS | 13 |
| II. | INFORMACIÓN PRESUPUESTARIA | 29 |
| III. | INFORMACIÓN PROGRAMÁTICA | 43 |
| IV. | ANEXOS ESTABLECIDOS EN DIFERENTES ORDENAMIENTOS | 51 |
| V. | FORMATOS PARA EL CUMPLIMIENTO DE LA LEY DE DISCIPLINA FINANCIERA DE LAS ENTIDADES FEDERATIVAS Y LOS MUNICIPIOS | 55 |



IMEDIS



IMEDIS

Instituto Mexiquense para la Discapacidad
Estado de Situación Financiera
Al 31 de Diciembre de 2023 y 2022
(Miles de Pesos)

| Concepto | Año | | Concepto | Año | |
|---|----------------|----------------|---|----------------|----------------|
| | 2023 | 2022 | | 2023 | 2022 |
| ACTIVO | | | PASIVO | | |
| Activo Circulante | | | Pasivo Circulante | | |
| Efectivo y Equivalentes | 2,190.5 | 2,489.3 | Cuentas por Pagar a Corto Plazo | 188.9 | 270.8 |
| Derechos a Recibir Efectivo o Equivalentes | 781.1 | 761.2 | Documentos por Pagar a Corto Plazo | | |
| Derechos a Recibir Bienes o Servicios | | | Porción a Corto Plazo de la Deuda Pública a Largo Plazo | | |
| Inventarios | | | Títulos y Valores a Corto Plazo | | |
| Almacenes | | | Pasivos Diferidos a Corto Plazo | | |
| Estimación por Pérdida o Deterioro de Activos Circulantes | | | Fondos y Bienes de Terceros en Garantía y/o Administración a Corto Plazo | | |
| Otros Activos Circulantes | | | Provisiones a Corto Plazo | | |
| | | | Otros Pasivos a Corto Plazo | | |
| Total de Activos Circulantes | 2,971.6 | 3,250.5 | Total de Pasivos Circulantes | 188.9 | 270.8 |
| Activo No Circulante | | | Pasivo No Circulante | | |
| Inversiones Financieras a Largo Plazo | | | Cuentas por Pagar a Largo Plazo | | |
| Derechos a Recibir Efectivo o Equivalentes a Largo Plazo | | | Documentos por Pagar a Largo Plazo | | |
| Bienes Inmuebles, Infraestructura y Construcciones en Proceso | | | Deuda Pública a Largo Plazo | | |
| Bienes Muebles | 2,030.0 | 930.3 | Pasivos Diferidos a Largo Plazo | | |
| Activos Intangibles | | | Fondos y Bienes de Terceros en Garantía y/o en Administración a Largo Plazo | | |
| Depreciación, Deterioro y Amortización Acumulada de Bienes | -329.3 | -174.1 | Provisiones a Largo Plazo | | |
| Activos Diferidos | | | | | |
| Estimación por Pérdida o Deterioro de Activos no Circulantes | | | Total de Pasivos No Circulantes | .0 | .0 |
| Otros Activos no Circulantes | | | | | |
| Total de Activos No Circulantes | 1,700.7 | 756.2 | Total del Pasivo | 188.9 | 270.8 |
| Total del Activo | 4,672.3 | 4,006.7 | HACIENDA PÚBLICA/ PATRIMONIO | | |
| | | | Hacienda Pública/Patrimonio Contribuido | .0 | .0 |
| | | | Aportaciones | | |
| | | | Donaciones de Capital | | |
| | | | Actualización de la Hacienda Pública / Patrimonio | | |
| | | | Hacienda Pública/Patrimonio Generado | 4,483.4 | 3,735.9 |
| | | | Resultados del Ejercicio (Ahorro / Desahorro) | 747.5 | -101.2 |
| | | | Resultados de Ejercicios Anteriores | 3,735.9 | 3,837.1 |
| | | | Revalúos | | |
| | | | Reservas | | |
| | | | Rectificaciones de Resultados de Ejercicios Anteriores | | |
| | | | Exceso o Insuficiencia en la Actualización de la Hacienda Pública/Patrimonio | .0 | .0 |
| | | | Resultado por Posición Monetaria | | |
| | | | Resultado por Tenencia de Activos no Monetarios | | |
| | | | Total Hacienda Pública/ Patrimonio | 4,483.4 | 3,735.9 |
| | | | Total del Pasivo y Hacienda Pública / Patrimonio | 4,672.3 | 4,006.7 |



IMEDIS

Instituto Mexiquense para la Discapacidad
Estado de Actividades
Del 1 de Enero al 31 de Diciembre de 2023 y 2022
(Miles de Pesos)

| Concepto | 2023 | 2022 |
|--|----------------|----------------|
| INGRESOS Y OTROS BENEFICIOS | | |
| Ingresos de Gestión | 28.3 | 35.0 |
| Impuestos | | |
| Cuotas y Aportaciones de Seguridad Social | | |
| Contribuciones de Mejoras | | |
| Derechos | | |
| Productos | 28.3 | 35.0 |
| Aprovechamientos | | |
| Ingresos por Venta de Bienes y Prestación de Servicios | | |
| Participaciones, Aportaciones, Convenios Incentivos Derivados de la Colaboración Fiscal, Fondos Distintos de Aportaciones, Transferencias, Asignaciones, Subsidios y Subvenciones, y Pensiones y Jubilaciones | 8,629.3 | 8,554.4 |
| Participaciones, Aportaciones, Convenios, Incentivos Derivados de la Colaboración Fiscal y Fondos Distintos de Aportaciones | | |
| Transferencias, Asignaciones, Subsidios y Subvenciones, y Pensiones y Jubilaciones | 8,629.3 | 8,554.4 |
| Otros Ingresos y Beneficios | 2.0 | 8.2 |
| Ingresos Financieros | | |
| Incremento por Variación de Inventarios | | |
| Disminución del Exceso de Estimaciones por Pérdida o Deterioro u Obsolescencia | | |
| Disminución del Exceso de Provisiones | | |
| Otros Ingresos y Beneficios Varios | 2.0 | 8.2 |
| Total de Ingresos y Otros Beneficios | 8,659.6 | 8,597.6 |
| GASTOS Y OTRAS PÉRDIDAS | | |
| Gastos de Funcionamiento | 7,756.9 | 8,503.6 |
| Servicios Personales | 5,254.0 | 5,250.1 |
| Materiales y Suministros | 444.9 | 391.9 |
| Servicios Generales | 2,058.0 | 2,861.6 |
| Transferencias, Asignaciones, Subsidios y Otras Ayudas | .0 | .0 |
| Transferencias Internas y Asignaciones al Sector Público | | |
| Transferencias al Resto del Sector Público | | |
| Subsidios y Subvenciones | | |
| Ayudas Sociales | | |
| Pensiones y Jubilaciones | | |
| Transferencias a Fideicomisos, Mandatos y Contratos Análogos | | |
| Transferencias a la Seguridad Social | | |
| Donativos | | |
| Transferencias al Exterior | | |
| Participaciones y Aportaciones | .0 | .0 |
| Participaciones | | |
| Aportaciones | | |
| Convenios | | |
| Intereses, Comisiones y Otros Gastos de la Deuda Pública | .0 | .0 |
| Intereses de la Deuda Pública | | |
| Comisiones de la Deuda Pública | | |
| Gastos de la Deuda Pública | | |
| Costo por Coberturas | | |
| Apoyos Financieros | | |
| Otros Gastos y Pérdidas Extraordinarias | 155.2 | 83.4 |
| Estimaciones, Depreciaciones, Deterioros, Obsolescencia y Amortizaciones | 155.2 | 83.4 |
| Provisiones | | |
| Disminución de Inventarios | | |
| Otros Gastos | | |
| Inversión Pública | .0 | 111.8 |
| Inversión Pública no Capitalizable | .0 | 111.8 |
| Total de Gastos y Otras Pérdidas | 7,912.1 | 8,698.8 |
| Resultados del Ejercicio (Ahorro/Desahorro) | 747.5 | -101.2 |



IMEDIS

| Instituto Mexiquense para la Discapacidad Estado de Variación en la Hacienda Pública Del 1 de Enero al 31 de Diciembre 2023 y 2022 (Miles de Pesos) | | | | | |
|--|---|---|--|--|---------|
| Concepto | Hacienda Pública / Patrimonio Contribuido | Hacienda Pública / Patrimonio Generado de Ejercicios Anteriores | Hacienda Pública / Patrimonio Generado del Ejercicio | Exceso o Insuficiencia en la Actualización de la Hacienda Pública / Patrimonio | Total |
| Hacienda Pública / Patrimonio Contribuido Neto de 2022 | 0.0 | | | | 0.0 |
| Aportaciones | | | | | 0.0 |
| Donaciones de Capital | | | | | 0.0 |
| Actualización de la Hacienda Pública/Patrimonio | | | | | 0.0 |
| Hacienda Pública / Patrimonio Generado Neto de 2022 | | 3,837.1 | -101.2 | | 3,735.9 |
| Resultados del Ejercicio (Ahorro/Desahorro) | | | -101.2 | | -101.2 |
| Resultados de Ejercicios Anteriores | | 3,837.1 | | | 3,837.1 |
| Revalúos | | | | | 0.0 |
| Reservas | | | | | 0.0 |
| Rectificaciones de Resultados de Ejercicios Anteriores | | | | | 0.0 |
| Exceso o Insuficiencia en la Actualización de la Hacienda Pública / Patrimonio Neto de 2022 | | | | 0.0 | 0.0 |
| Resultado por Posición Monetaria | | | | | 0.0 |
| Resultado por Tenencia de Activos no Monetarios | | | | | 0.0 |
| Hacienda Pública / Patrimonio Neto Final de 2022 | 0.0 | 3,837.1 | -101.2 | 0.0 | 3,735.9 |
| Cambios en la Hacienda Pública / Patrimonio Contribuido Neto de 2023 | 0.0 | | | | 0.0 |
| Aportaciones | | | | | 0.0 |
| Donaciones de Capital | | | | | 0.0 |
| Actualización de la Hacienda Pública/Patrimonio | | | | | 0.0 |
| Variaciones de la Hacienda Pública / Patrimonio Generado Neto de 2023 | | -101.2 | 848.7 | | 747.5 |
| Resultados del Ejercicio (Ahorro/Desahorro) | | | 747.5 | | 747.5 |
| Resultados de Ejercicios Anteriores | | -101.2 | 101.2 | | 0.0 |
| Revalúos | | | | | 0.0 |
| Reservas | | | | | 0.0 |
| Rectificaciones de Resultados de Ejercicios Anteriores | | | | | 0.0 |
| Cambios en el Exceso o Insuficiencia en la Actualización de la Hacienda Pública / Patrimonio Neto de 2023 | | | | 0.0 | 0.0 |
| Resultado por Posición Monetaria | | | | | 0.0 |
| Resultado por Tenencia de Activos no Monetarios | | | | | 0.0 |
| Hacienda Pública / Patrimonio Neto Final de 2023 | 0.0 | 3,735.9 | 747.5 | 0.0 | 4,483.4 |



Instituto Mexiquense para la Discapacidad
Estado de Cambios en la Situación Financiera
Del 1 de Enero al 31 de Diciembre de 2023
(Miles de pesos)

| Concepto | Origen | Aplicación |
|---|--------------|----------------|
| ACTIVO | 454.0 | 1,119.6 |
| Activo Circulante | 298.8 | 19.9 |
| Efectivo y Equivalentes | 298.8 | |
| Derechos a Recibir Efectivo o Equivalentes | .0 | 19.9 |
| Derechos a Recibir Bienes o Servicios | | |
| Inventarios | | |
| Almacenes | | |
| Estimación por Pérdida o Deterioro de Activos Circulantes | | |
| Otros Activos Circulantes | | |
| Activo No circulante | 155.2 | 1,099.7 |
| Inversiones Financieras a Largo Plazo | | |
| Derechos a Recibir Efectivo o Equivalentes a Largo Plazo | | |
| Bienes Inmuebles, Infraestructura y Construcciones en Proceso | | |
| Bienes Muebles | .0 | 1,099.7 |
| Activos Intangibles | | |
| Depreciación, Deterioro y Amortización Acumulada de Bienes | 155.2 | .0 |
| Activos Diferidos | | |
| Estimación por Pérdida o Deterioro de Activos no Circulantes | | |
| Otros Activos no Circulantes | | |
| PASIVO | .0 | 81.9 |
| Pasivo Circulante | .0 | 81.9 |
| Cuentas por Pagar a Corto Plazo | .0 | 81.9 |
| Documentos por Pagar a Corto Plazo | | |
| Porción a Corto Plazo de la Deuda Pública a Largo Plazo | | |
| Títulos y Valores a Corto Plazo | | |
| Pasivos Diferidos a Corto Plazo | | |
| Fondos y Bienes de Terceros en Garantía y/o Administración a Corto Plazo | | |
| Provisiones a Corto Plazo | | |
| Otros Pasivos a Corto Plazo | | |
| Pasivo No Circulante | .0 | .0 |
| Cuentas por Pagar a Largo Plazo | | |
| Documentos por Pagar a Largo Plazo | | |
| Deuda Pública a Largo Plazo | | |
| Pasivos Diferidos a Largo Plazo | | |
| Fondos y Bienes de Terceros en Garantía y/o en Administración a Largo Plazo | | |
| Provisiones a Largo Plazo | | |
| HACIENDA PÚBLICA/PATRIMONIO | 848.7 | 101.2 |
| Hacienda Pública/Patrimonio Contribuido | .0 | .0 |
| Aportaciones | | |
| Donaciones de Capital | | |
| Actualización de la Hacienda Pública/Patrimonio | | |
| Hacienda Pública/Patrimonio Generado | 848.7 | 101.2 |
| Resultados del Ejercicio (Ahorro/Desahorro) | 848.7 | .0 |
| Resultados de Ejercicios Anteriores | | 101.2 |
| Revalúos | | |
| Reservas | | |
| Rectificaciones de Resultados de Ejercicios Anteriores | | |
| Exceso o insuficiencia en la Actualización de la Hacienda Pública/Patrimonio | .0 | .0 |
| Resultado por Posición Monetaria | | |
| Resultado por Tenencia de Activos no Monetarios | | |

IMEDIS

Instituto Mexiquense para la Discapacidad
Estado de Flujos de Efectivo
Del 1 de Enero al 31 de Diciembre de 2023 y 2022
(Miles de Pesos)

| Concepto | 2023 | 2022 |
|---|----------------|----------------|
| Flujos de Efectivo de las Actividades de Operación | | |
| Origen | 8,659.6 | 8,597.6 |
| Impuestos | | |
| Cuotas y Aportaciones de Seguridad Social | | |
| Contribuciones de Mejoras | | |
| Derechos | | |
| Productos | 28.3 | 35.0 |
| Aprovechamientos | | |
| Ingresos por Venta de Bienes y Prestación de Servicios | | |
| Participaciones, Aportaciones, Convenios, Incentivos de la Colaboración Fiscal y Fondos Distintos de Aportaciones | | |
| Transferencias, Asignaciones, Subsidios y Subvenciones, y Pensiones y Jubilaciones | 8,629.3 | 8,554.4 |
| Otros Orígenes de Operación | 2.0 | 8.2 |
| Aplicación | 7,912.1 | 8,698.8 |
| Servicios Personales | 5,254.0 | 5,250.1 |
| Materiales y Suministros | 444.9 | 391.9 |
| Servicios Generales | 2,058.0 | 2,861.6 |
| Transferencias Internas y Asignaciones al Sector Público | | |
| Transferencias al Resto del Sector Público | | |
| Subsidios y Subvenciones | | |
| Ayudas Sociales | | |
| Pensiones y Jubilaciones | | |
| Transferencias a Fideicomisos, Mandatos y Contratos Análogos | | |
| Transferencias a la Seguridad Social | | |
| Donativos | | |
| Transferencias al Exterior | | |
| Participaciones | | |
| Aportaciones | | |
| Convenios | | |
| Otras Aplicaciones de Operación | 155.2 | 195.2 |
| Flujos Netos de Efectivo por Actividades de Operación | 747.5 | -101.2 |
| Flujos de Efectivo de las Actividades de Inversión | | |
| Origen | 155.2 | 83.6 |
| Bienes Inmuebles, Infraestructura y Construcciones en Proceso | | |
| Bienes Muebles | 155.2 | 83.4 |
| Otros Orígenes de Inversión | | .2 |
| Aplicación | 1,119.6 | 229.4 |
| Bienes Inmuebles, Infraestructura y Construcciones en Proceso | | |
| Bienes Muebles | 1,099.7 | 229.4 |
| Otras Aplicaciones de Inversión | 19.9 | .0 |
| Flujos Netos de Efectivo por Actividades de Inversión | -964.4 | -145.8 |
| Flujo de Efectivo de las Actividades de Financiamiento | | |
| Origen | .0 | 202.3 |
| Endeudamiento Neto | | |
| Interno | | |
| Externo | | |
| Otros Orígenes de Financiamiento | .0 | 202.3 |
| Aplicación | 81.9 | .0 |
| Servicios de la Deuda | | |
| Interno | | |
| Externo | | |
| Otras Aplicaciones de Financiamiento | 81.9 | .0 |
| Flujos Netos de Efectivo por Actividades de Financiamiento | -81.9 | 202.3 |
| Incremento/Disminución Neta en el Efectivo y Equivalentes al Efectivo | -298.8 | -44.7 |
| Efectivo y Equivalentes al Efectivo al Inicio del Ejercicio | 2,489.3 | 2,534.0 |
| Efectivo y Equivalentes al Efectivo al Final del Ejercicio | 2,190.5 | 2,489.3 |



IMEDIS

Instituto Mexiquense para la Discapacidad
Estado Analítico del Activo
Del 1 de Enero al 31 de Diciembre de 2023
(Miles de Pesos)

| Concepto | Saldo Inicial | Cargos del Período | Abonos del Período | Saldo Final | Variación del Período |
|---|----------------|--------------------|--------------------|----------------|-----------------------|
| | 1 | 2 | 3 | 4 =(1+2-3) | (4-1) |
| ACTIVO | 4,006.7 | 12,562.4 | 11,896.8 | 4,672.3 | 665.6 |
| Activo Circulante | 3,250.5 | 11,462.7 | 11,741.6 | 2,971.6 | -278.9 |
| Efectivo y Equivalentes | 2,489.3 | 11,422.8 | 11,721.6 | 2,190.5 | -298.8 |
| Derechos a Recibir Efectivo o Equivalentes | 761.2 | 39.9 | 20.0 | 781.1 | 19.9 |
| Derechos a Recibir Bienes o Servicios | | | | .0 | .0 |
| Inventarios | | | | .0 | .0 |
| Almacenes | | | | .0 | .0 |
| Estimación por Pérdida o Deterioro de Activos Circulantes | | | | .0 | .0 |
| Otros Activos Circulantes | | | | .0 | .0 |
| Activo No Circulante | 756.2 | 1,099.7 | 155.2 | 1,700.7 | 944.5 |
| Inversiones Financieras a Largo Plazo | | | | .0 | .0 |
| Derechos a Recibir Efectivo o Equivalentes a Largo Plazo | | | | .0 | .0 |
| Bienes Inmuebles, Infraestructura y Construcciones en Proceso | | | | .0 | .0 |
| Bienes Muebles | 930.3 | 1,099.7 | .0 | 2,030.0 | 1,099.7 |
| Activos Intangibles | | | | .0 | .0 |
| Depreciación, Deterioro y Amortización Acumulada de Bienes | -174.1 | .0 | 155.2 | -329.3 | -155.2 |
| Activos Diferidos | | | | .0 | .0 |
| Estimación por Pérdida o Deterioro de Activos no Circulantes | | | | .0 | .0 |
| Otros Activos no Circulantes | | | | .0 | .0 |

IMEDIS

Instituto Mexiquense para la Discapacidad
 Estado Analítico de la Deuda y Otros Pasivos
 Del 1 de Enero al 31 de Diciembre de 2023
 (Miles de Pesos)

| Denominación de las Deudas | Moneda de Contratación | Institución o País Acreedor | Saldo Inicial del Período | Saldo Final del Período |
|--|------------------------|-----------------------------|---------------------------|-------------------------|
| DEUDA PÚBLICA | | | | |
| Corto Plazo | | | | |
| Deuda Interna | | | .0 | .0 |
| Instituciones de Crédito | | | | |
| Títulos y Valores | | | | |
| Arrendamientos Financieros | | | | |
| Deuda Externa | | | .0 | .0 |
| Organismos Financieros Internacionales | | | | |
| Deuda Bilateral | | | | |
| Títulos y Valores | | | | |
| Arrendamientos Financieros | | | | |
| Subtotal a Corto Plazo | | | .0 | .0 |
| Largo Plazo | | | | |
| Deuda Interna | | | .0 | .0 |
| Instituciones de Crédito | | | | |
| Títulos y Valores | | | | |
| Arrendamientos Financieros | | | | |
| Deuda Externa | | | .0 | .0 |
| Organismos Financieros Internacionales | | | | |
| Deuda Bilateral | | | | |
| Títulos y Valores | | | | |
| Arrendamientos Financieros | | | | |
| Subtotal a Largo Plazo | | | .0 | .0 |
| Otros Pasivos | | | 270.8 | 188.9 |
| Total de Deuda y Otros Pasivos | | | 270.8 | 188.9 |



INFORME SOBRE PASIVOS CONTINGENTES

En cumplimiento de lo dispuesto por los artículos 46, fracción I, inciso f y 52 de la Ley General de Contabilidad Gubernamental en relación al Informe Sobre Pasivos Contingentes, el Instituto Mexiquense para la Discapacidad (IMEDIS), al 31 de diciembre de 2023, tiene los siguientes pasivos contingentes:

| Número de Expediente | Actor | Autoridad ante la que se encuentra radicado | Estatus |
|----------------------|-------------------------------|---|------------|
| 1564/2018 | Elsa Esthela Alvarado Estévez | Primer Tribunal Colegiado en Materia del Trabajo del 2 do. Circuito con Residencia en Toluca. | En Proceso |

NOTAS A LOS ESTADOS FINANCIEROS

NOTAS DE DESGLOSE

1. ESTADO DE SITUACIÓN FINANCIERA

ACTIVO

- Efectivo y Equivalentes

BANCOS

El saldo del rubro de Efectivo y Equivalentes incluye el efectivo y valores adquiridos con carácter temporal, disponibilidad inmediata e inversiones financieras, y son propiedad del IMEDIS, así como se encuentran presentados, valuados y debidamente revelados en el estado de posición financiera al 31 de diciembre de 2023 y 2022 como sigue:

| Institución Bancaria | Tipo de Cta. | 2023 | 2022 |
|----------------------|--------------|----------------|----------------|
| EFFECTIVO | | | |
| Fondo de Caja Chica | | 0.0 | 0.0 |
| BANCOS | | | |
| BANREGIO | | | |
| Cta. 013 | Cheques | 1,527.4 | 2,489.3 |
| Scotiabank Inverlat | | | |
| Cta. 568 | Cheques | 663.1 | 0.0 |
| Sumas | | 2,190.5 | 2,489.3 |

Derechos a Recibir Efectivo y Equivalentes

Al 31 de diciembre 2023 y 2022 se integran como sigue:

| Concepto | 2023 | 2022 |
|---|--------------|--------------|
| Deudores Diversos por Cobrar a Corto Plazo | | |
| Funcionarios y Empleados | | |
| Luis Roberto Ortiz Ortega | 344.1 | 344.1 |
| Octavio Zamora Colon | 180.8 | 180.8 |
| Rosalía Trejo Mejía | 115.9 | 115.9 |
| Ricardo Martin Rojo Domínguez | 67.9 | 67.9 |
| Edwin Isboset Morales Santos | 52.5 | 52.5 |
| Cecilia Gabriela Rojas Ávila | 0.3 | 0.0 |
| José Eduardo Palacios Santamaría | 0.3 | 0.0 |
| Stephanie Medina Servín | 1.6 | 0.0 |
| Mejía Benítez Víctor Manuel | 2.5 | 0.0 |
| Mondragón Armeaga Leilani | 0.2 | 0.0 |
| Ramírez Arellano Carlos Iván | 0.3 | 0.0 |
| Rogel Rojas Juan Carlos | 0.3 | 0.0 |
| Delgado Martínez Rosendo | 0.3 | 0.0 |
| Espinosa Torres Sergio | 0.3 | 0.0 |
| ISR Ejercicio 2021 | 0.5 | 0.0 |
| Issemym | 13.3 | 0.0 |
| Sumas | 781.1 | 761.2 |



IMEDIS

A continuación, se muestra la antigüedad de saldo de la cuenta de deudores diversos y Otros Derechos a Recibir Efectivo o Equivalentes a Corto Plazo al 31 de diciembre 2023:

| Nombre de la Cuenta | 2023 | Vencimiento en Días | | | |
|----------------------------------|--------------|---------------------|------------|------------|--------------|
| | | 0 a 90 | 91 a 180 | 181 a 365 | Más de 365 |
| Deudores Diversos | | | | | |
| Funcionarios y Empleados | | | | | |
| Luis Roberto Ortiz Ortega | 344.1 | 0.0 | 0.0 | 0.0 | 344.1 |
| Octavio Zamora Colon | 180.8 | 0.0 | 0.0 | 0.0 | 180.8 |
| Rosalía Trejo Mejía | 115.9 | 0.0 | 0.0 | 0.0 | 115.9 |
| Ricardo Martin Rojo Domínguez | 67.9 | 0.0 | 0.0 | 0.0 | 67.9 |
| Edwin Isboset Morales Santos | 52.5 | 0.0 | 0.0 | 0.0 | 52.5 |
| Cecilia Gabriela Rojas Ávila | 0.3 | 0.3 | 0.0 | 0.0 | 0.0 |
| José Eduardo Palacios Santamaría | 0.3 | 0.3 | 0.0 | 0.0 | 0.0 |
| Stephanie Medina Servín | 1.6 | 1.6 | 0.0 | 0.0 | 0.0 |
| Mejía Benítez Víctor Manuel | 2.5 | 2.5 | 0.0 | 0.0 | 0.0 |
| Mondragón Armeaga Leilani | 0.2 | 0.2 | 0.0 | 0.0 | 0.0 |
| Ramírez Arellano Carlos Iván | 0.3 | 0.3 | 0.0 | 0.0 | 0.0 |
| Rogel Rojas Juan Carlos | 0.3 | 0.3 | 0.0 | 0.0 | 0.0 |
| Delgado Martínez Rosendo | 0.3 | 0.3 | 0.0 | 0.0 | 0.0 |
| Espinosa Torres Sergio | 0.3 | 0.3 | 0.0 | 0.0 | 0.0 |
| ISR Ejercicio 2021 | 0.5 | 0.5 | 0.0 | 0.0 | 0.0 |
| Issemym | 13.3 | 13.3 | 0.0 | 0.0 | 0.0 |
| Sumas | 781.1 | 19.9 | 0.0 | 0.0 | 761.2 |

Bienes Muebles e Inmuebles

Los Bienes Inmuebles o Muebles como son; Terrenos, Edificios, Mobiliario y Equipo, Vehículos, Maquinaria, Equipos Especiales, entre otros, se registran a su costo de adquisición o construcción. En el caso de donaciones, expropiaciones o adjudicaciones, se cuantifican en términos monetarios y se registran al costo histórico o a valor económico más objetivo registrándose en moneda nacional.

La metodología de capitalización, según lo establece el apartado VI, Políticas de Registro del Manual Único de Contabilidad Gubernamental para las Dependencias y Entidades Públicas del Gobierno y Municipios del Estado de México, es como sigue:

| CONCEPTO | SE APLICA | | SE CONTROLA |
|--|-----------|-----------|-------------|
| | GASTO | INVERSIÓN | SICOPA |
| Adquisiciones con un costo unitario igual o superior a 70 veces el valor diario de la UMA | | X | X |
| Adquisiciones con un costo unitario igual o mayor a 35 veces el valor de la UMA, pero menor a 70 veces el valor diario de la UMA | X | | X |
| Adquisiciones con un costo unitario menor a 35 veces el valor de la UMA | X | | |



IMEDIS

Depreciación, Deterioro y Amortización Acumulada de Bienes

La depreciación representa la parte estimada de la capacidad de los activos que se han consumido durante el periodo, su fin es de índole informativa y representa el reconocimiento de la pérdida de valor de un activo que puede originarse por obsolescencia, desgaste o deterioro ordinario, defectos de fabricación, falta de uso, insuficiencia, entre otros.

El saldo del rubro Bienes Muebles, se integra al 31 de diciembre de 2023 y 2022 como sigue:

| Concepto | Inversión 2023 | Inversión 2022 |
|---|----------------|----------------|
| Mobiliario y Equipo de Administración | 644.5 | 644.5 |
| Mobiliario y Equipo Educacional y Recreativo | 61.6 | 61.6 |
| Equipo e Instrumental Médico y de Laboratorio | 1,099.7 | 0.0 |
| Equipo de Defensa y Seguridad | 53.0 | 53.0 |
| Maquinaria, Otros Equipos y Herramientas | 171.2 | 171.2 |
| Sumas | 2,030.0 | 930.3 |

Resumen de Depreciación Acumulada 2023 y 2022

| Concepto | 2023 | 2022 |
|--|----------------|--------------|
| Depreciación acumulada de bienes muebles | 329.3 | 174.1 |
| Sumas | 329.3 | 174.1 |
| Total Activo no Circulante | 1,700.7 | 756.2 |

PASIVOS:**Cuentas por Pagar a Corto Plazo**

Al 31 de diciembre 2023 y 2022 se integran como sigue:

| Concepto | 2023 | 2022 |
|--|------------|------------|
| Proveedores por Pagar a Corto Plazo | | |
| American Facility Management S.A. De C.V. | 4.4 | 4.4 |
| Total Proveedores por Pagar a Corto Plazo | 4.4 | 4.4 |

A continuación, se muestra la antigüedad de saldo de la cuenta de Proveedores por Pagar a Corto Plazo al 31 de diciembre 2023:

| Concepto | 2023 | Vencimiento en Días | | | |
|--|------------|---------------------|------------|------------|------------|
| | | 0 a 90 | 91 a 180 | 181 a 365 | Más de 365 |
| Proveedores por Pagar a Corto Plazo | | | | | |
| American Facility Management S.A. de C.V. | 4.4 | 0.0 | 0.0 | 0.0 | 4.4 |
| Total Proveedores por Pagar a Corto Plazo | 4.4 | 0.0 | 0.0 | 0.0 | 4.4 |



Retenciones y Contribuciones por Pagar a Corto Plazo

| Concepto | 2023 | 2022 |
|---|-------------|-------------|
| Retenciones y Contribuciones por Pagar a Corto Plazo | | |
| Secretaría de Hacienda y Crédito Público | 60.5 | 63.3 |
| Instituto de Seguridad Social del Estado de México y Municipios | 7.2 | -6.2 |
| Impuesto Sobre Nómina | 15.5 | 3.0 |
| Total Retenciones y Contribuciones por Pagar a Corto Plazo | 83.2 | 60.1 |

A continuación, se muestra la antigüedad de saldo de la cuenta de Retenciones y Contribuciones por Pagar a Corto Plazo al 31 de diciembre 2023:

| Concepto | 2023 | Vencimiento en Días | | | |
|---|-------------|---------------------|------------|------------|------------|
| | | 0 a 90 | 91 a 180 | 181 a 365 | Más de 365 |
| Retenciones y Contribuciones por Pagar a Corto Plazo | | | | | |
| Secretaría de Hacienda y Crédito Público | 60.5 | 60.5 | 0.0 | 0.0 | 0.0 |
| Instituto de Seguridad Social del Estado de México y Municipios | 7.2 | 0.0 | 0.0 | 0.0 | 7.2 |
| Impuesto Sobre Nómina | 15.5 | 15.5 | 0.0 | 0.0 | 0.0 |
| Total Retenciones y Contribuciones por Pagar a Corto Plazo | 83.2 | 76.0 | 0.0 | 0.0 | 7.2 |

| Concepto | 2023 | 2022 |
|---|--------------|--------------|
| Otras Cuentas por Pagar a Corto Plazo | | |
| Licona, Salgado y Asociados, S.C. | 40.0 | 0.0 |
| Servicios por Eventos | 1.4 | 0.0 |
| Cuerpos de Guardia de Seguridad Industrial y Bancaria | 32.0 | 29.7 |
| ATM Purity, SA de CV | 13.7 | 13.7 |
| Aluxen Lumini, S.A. de C.V. | 14.2 | 0.0 |
| Funcionarios y Empleados | 0.0 | 0.0 |
| ADAPTA, S de RL de SV | 0.0 | 45.0 |
| Despacho Ramírez y Asociados | 0.0 | 41.7 |
| Restaurante Gastronómica Jajalpa, S de R | 0.0 | 9.0 |
| Integra Arrenda, SA | 0.0 | 67.1 |
| Total Otras Cuentas por Pagar a Corto Plazo | 101.3 | 206.2 |

A continuación, se muestra la antigüedad de saldo de la cuenta de Otras Cuentas por Pagar a Corto Plazo al 31 de diciembre 2023:

IMEDIS

| Nombre de la Cuenta | 2023 | Vencimiento en Días | | |
|---|--------------|---------------------|------------|------------|
| | | 0 a 90 | 91 a 180 | Más de 365 |
| Liconsa, Salgado y Asociados, S.C. | 40.0 | 40.0 | 0.0 | 0.0 |
| Servicios por Eventos | 1.4 | 0.0 | 1.40 | 0.0 |
| Cuerpos de Guardia de Seguridad Industrial y Bancaria | 32.0 | 32.0 | 0.0 | 0.0 |
| ATM Purity, SA de CV | 13.7 | 13.7 | 0.0 | 0.0 |
| Aluxen Lumini, S.A. de C.V. | 14.2 | 14.2 | 0.0 | 0.0 |
| Total Otras Cuentas por Pagar a Corto Plazo | 101.3 | 99.9 | 1.4 | 0.0 |

| | 2023 | 2022 |
|--|--------------|--------------|
| Total Cuentas por Pagar a Corto Plazo | 188.9 | 270.8 |

2. ESTADO DE ACTIVIDADES

Participaciones, Aportaciones, Transferencias, Asignaciones, Subsidios y Otras Ayudas

Al 31 de diciembre 2023 y 2022 se integran como sigue:

| Concepto | Importe |
|---|----------------|
| Subsidio Estatal | 8,629.3 |
| Productos | 28.3 |
| Otros Ingresos y Beneficios Varios | 2.0 |
| Total de Ingresos y Otros Beneficios | 8,659.6 |

Gastos y Otras Pérdidas:

Se integra de la siguiente manera al 31 de diciembre 2023 y 2022 como sigue:

| Concepto | 2023 | 2022 |
|--------------------------|----------------|----------------|
| Servicios Personales | 5,254.0 | 5,250.1 |
| Materiales y Suministros | 444.9 | 391.9 |
| Servicios Generales | 2,058.0 | 2,861.6 |
| Total Gastos | 7,756.9 | 8,503.6 |

| Concepto | 2023 | 2022 |
|--------------------------------------|--------------|-------------|
| Depreciaciones | 155.2 | 83.4 |
| Total Otros Gastos y Perdidas | 155.2 | 83.4 |

| Concepto | 2023 | 2022 |
|---|----------------|----------------|
| Inversión Pública | 0.0 | 111.8 |
| Total Inversión Pública | 0.0 | 111.8 |
| Total de Gastos y Otras Pérdidas | 7,912.1 | 8,698.8 |



3. ESTADO DE VARIACIÓN EN LA HACIENDA PÚBLICA

El saldo del rubro Hacienda Pública/Patrimonio, se integra al 31 de diciembre de 2023 y 2022, como sigue:

| Concepto | 2023 | 2022 |
|---|----------------|----------------|
| HACIENDA PÚBLICA/PATRIMONIO | | |
| CONTRIBUIDO | | |
| Aportaciones | 0.0 | 0.0 |
| HACIENDA PÚBLICA/PATRIMONIO GENERADO | | |
| Resultados de Ejercicios Anteriores | 3,735.9 | 3,837.1 |
| Resultados del Ejercicio | 747.5 | -101.2 |
| Sumas | 4,483.4 | 3,735.9 |

4. ESTADO DE FLUJOS DE EFECTIVO

Efectivo y Equivalentes

La integración del efectivo se puede ver en la nota 1 del estado de Situación Financiera de las notas de desglose.

| Concepto | 2023 | 2022 |
|--------------------------------------|----------------|----------------|
| Efectivo en Bancos -Tesorería | 2,190.5 | 2,489.3 |
| Total Efectivo y Equivalentes | 2,190.5 | 2,489.3 |

conciliación de los flujos de efectivo netos de las actividades de operación y la cuenta de ahorro/desahorro antes de rubros extraordinarios.

| Integración de Flujos de Efectivo | Al 31 de Diciembre 2023 | Al 31 de Diciembre 2022 |
|---|-------------------------|-------------------------|
| Flujos Netos de Efectivo por Actividades de Operación | 747.5 | -101.2 |
| Flujos Netos de Efectivo por Actividades de Inversión | -964.4 | -145.8 |
| Flujos Netos de Efectivo por Actividades de Financiamiento | -81.9 | 202.3 |
| Incremento/Disminución Neta en el Efectivo y Equivalentes al Efectivo | -298.8 | -44.7 |
| Efectivo y Equivalentes al Efectivo al Inicio del Ejercicio | 2,489.3 | 2,534.0 |
| Efectivo y Equivalentes al Efectivo al Final del Ejercicio | 2,190.5 | 2,489.3 |

5. CONCILIACIÓN ENTRE LOS INGRESOS PRESUPUESTARIOS Y CONTABLES, ASÍ COMO ENTRE LOS EGRESOS PRESUPUESTARIOS Y LOS GASTOS CONTABLES

| Instituto Mexiquense para la Discapacidad Conciliación entre los Ingresos Presupuestarios y Contables Correspondiente del 1 de Enero al 31 de Diciembre de 2023 (Miles de Pesos) | |
|---|-----------------|
| 1. Ingresos Presupuestarios | 10,246.8 |
| 2. Más Ingresos Contables no Presupuestarios | 0.0 |
| Ingresos Financieros | |
| Incremento por Variación de Inventarios | |
| Disminución del Exceso de Estimaciones por Pérdida o Deterioro u Obsolescencia | |
| Disminución del Exceso de Provisiones | |
| Otros Ingresos y Beneficios Varios | |
| Otros Ingresos Contables no Presupuestarios | |
| 3. Menos Ingresos Presupuestarios no Contables | 1,587.2 |
| Aprovechamientos Patrimoniales | |
| Ingresos Derivados de Financiamientos | 1,587.2 |
| Otros Ingresos Presupuestarios no Contables | |
| 4. Ingresos Contables (4 = 1 + 2 - 3) | 8,659.6 |



IMEDIS

| Instituto Mexiquense para la Discapacidad Conciliación entre los Egresos Presupuestarios y los Gastos Contables Correspondiente del 1 de Enero al 31 de Diciembre de 2023 (Miles de Pesos) | |
|--|----------------|
| 1.- Total de Egresos Presupuestarios | 9,061.4 |
| 2.- Menos Egresos Presupuestarios no Contables | 1,304.5 |
| Mobiliario y Equipo de Oficina | |
| Equipo de Cómputo | |
| Mobiliario y Equipo Educacional y Recreativo | |
| Equipo e Instrumental Médico y de Laboratorio | 1,099.7 |
| Vehículos y Equipo de Transporte | |
| Equipo de Defensa y Seguridad | |
| Maquinaria, Otros Equipos y Herramientas | |
| Activos Biológicos | |
| Bienes Inmuebles | |
| Activos Intangibles | |
| Obra Pública en Bienes de Dominio Público | |
| Obra Pública en Bienes Propios | |
| Acciones y Participaciones de Capital | |
| Compra de Títulos y Valores | |
| Concesión de Préstamos | |
| Inversiones en Fideicomisos, Mandatos y Otros Análogos | |
| Provisiones para Contingencias y Otras Erogaciones Especiales | |
| Amortización de la Deuda Pública | |
| Adeudos de Ejercicios Fiscales Anteriores (ADEFAS) | 204.8 |
| Otros Egresos Presupuestales no Contables | |
| 3. Más Gastos Contables no Presupuestales | 155.2 |
| Estimaciones, Depreciaciones, Deterioros, Obsolescencia y Amortizaciones | 155.2 |
| Provisiones | |
| Disminución de Inventarios | |
| Aumento por Insuficiencia de Estimaciones por Pérdida o Deterioro u Obsolescencia | |
| Aumento por Insuficiencia de Provisiones | |
| Otros Gastos | |
| Otros Gastos Contables no Presupuestales | |
| 4. Total de Gasto Contable (4 = 1 - 2 + 3) | 7,912.1 |



NOTAS DE MEMORIA (CUENTAS DE ORDEN)

En el Instituto Mexiquense para la Discapacidad utilizan las cuentas de orden para registrar movimientos de valores que no afecten o modifiquen el balance, sin embargo, su incorporación en libros es necesaria con fines de recordatorio contable, de control y en general sobre los aspectos administrativos, o bien, para consignar sus derechos o responsabilidades contingentes que puedan, o no, presentarse en el futuro.

| Instituto Mexiquense para la Discapacidad | | |
|---|----------------|----------------|
| CUENTAS DE ORDEN CONTABLES | | |
| (Miles de Pesos) | | |
| | <u>2 0 2 3</u> | <u>2 0 2 2</u> |
| CUENTAS DEUDORAS | | |
| Almacén | | |
| Cuentas de Control de Organismos Auxiliares | | |
| Bienes Muebles e Inmuebles en Comodato | | |
| | <u>0.0</u> | <u>0.0</u> |
| CUENTAS ACREEDORAS | | |
| Artículos Disponibles por el Almacén | | |
| Organismos Auxiliares Cuenta de Control | | |
| Comodato de Bienes Muebles e Inmuebles | | |
| | <u>0.0</u> | <u>0.0</u> |

| Instituto Mexiquense para la Discapacidad | | |
|--|-----------------|-----------------|
| CUENTAS DE ORDEN PRESUPUESTALES | | |
| (Miles de Pesos) | | |
| | <u>2 0 2 3</u> | <u>2 0 2 2</u> |
| CUENTAS DEUDORAS | | |
| Ley de Ingresos Estimada | 10,996.0 | 11,447.7 |
| Presupuesto de Egresos por Ejercer de Gastos de Funcionamiento | 1,132.5 | 1,449.8 |
| Presupuesto de Egresos Devengado de Gasto de Funcionamiento | 112.4 | 206.2 |
| Presupuesto de Egresos Pagado de Gastos de Funcionamiento | 7,644.5 | 8,297.4 |
| Presupuesto de Egresos por Ejercer de Bienes Muebles, Inmuebles e Intangibles | 800.7 | 1,148.7 |
| Presupuesto de Egresos Pagado de Bienes Muebles, Inmuebles e Intangibles | 1,099.7 | 341.2 |
| Presupuesto de Egresos por Ejercer de Intereses, Comisiones y Otros Gastos de la Deuda Pública | 1.4 | 4.4 |
| Presupuesto de Egresos Pagado de Intereses, Comisiones y Otros Gastos de la Deuda Pública | 204.8 | 0.0 |
| | <u>21,992.0</u> | <u>22,895.4</u> |
| CUENTAS ACREEDORAS | | |
| Ley de Ingresos por Ejecutar | 749.2 | 123.8 |
| Ley de Ingresos Recaudada | 10,246.8 | 11,323.9 |
| Presupuesto de Egresos Aprobado de Gastos de Funcionamiento | 8,889.4 | 9,953.4 |
| Presupuesto de Egresos Aprobado de Intereses, Comisiones y Otros Gastos de la Deuda Pública | 206.2 | 4.4 |
| Presupuesto de Egresos Aprobado de Bienes Muebles, Inmuebles e Intangibles | 1,900.4 | 1,489.9 |
| | <u>21,992.0</u> | <u>22,895.4</u> |



NOTAS DE GESTIÓN ADMINISTRATIVA

1. INTRODUCCIÓN

El Instituto Mexiquense para la Discapacidad (IMEDIS), es un organismo público descentralizado con personalidad jurídica y patrimonio propio, sectorizado a la Secretaría de Salud, con autonomía técnica y de gestión para formular políticas, acciones, estrategias y programas derivados de la Ley, para garantizar los derechos y oportunidad para este sector de la población en la entidad.

2. PANORAMA ECONÓMICO FINANCIERO

El Instituto Mexiquense para la Discapacidad (IMEDIS), es un organismo público descentralizado con personalidad jurídica y patrimonio propio, el cual cimienta su operación principalmente bajo partidas presupuestales Estatales, previamente autorizadas en el Presupuesto de Egresos del Estado de México del ejercicio fiscal 2023.

3. AUTORIZACIÓN E HISTORIA

El Instituto Mexiquense para la Discapacidad (IMEDIS), fue creado mediante Decreto núm. 258 por el que se expide la Ley para la inclusión de las personas en situación de discapacidad del Estado de México con fecha 14 de abril de 2021 y con fundamento en el Decreto 63 del 10 de junio de 2022.

ARTÍCULO ÚNICO. Se reforma el artículo 10 y el artículo Tercero Transitorio del Decreto Número 258, publicado el 14 de abril del 2021, por el que se expide la Ley para la Inclusión de las Personas en Situación de Discapacidad del Estado de México, para quedar como sigue:

Artículo 10.- Se crea al Instituto como un organismo público descentralizado, con personalidad jurídica y patrimonio propio, sectorizado a la Secretaría de Salud, que para el cumplimiento de sus atribuciones gozará de autonomía técnica y de gestión para formular políticas, acciones, estrategias y programas derivados de esta Ley.

TRANSITORIO TERCERO. Se abroga la Ley para la Protección, Integración y Desarrollo de las Personas con Discapacidad en el Estado de México, publicada en el Periódico Oficial "Gaceta del Gobierno", el 31 de agosto de 2012.

4. ORGANIZACIÓN Y OBJETO SOCIAL

El Instituto Mexiquense para la Discapacidad (IMEDIS), tendrá como objeto:

- I. Diseñar, coordinar, aplicar y evaluar el Programa, con base en los lineamientos establecidos por esta Ley, estableciendo la política pública, en materia de discapacidad para el Estado y los municipios;
- II. Promover la difusión, reconocimiento y ejercicio de los derechos de las personas en situación de discapacidad y la cultura de la denuncia ciudadana ante las autoridades competentes por la violación de los mismos;
- III. Impulsar, coordinar y evaluar con y en las dependencias de la administración pública acciones y políticas públicas en materia de salud, asistencia social, educación, empleo, desarrollo social, movilidad, tránsito y transporte, accesibilidad, capacitación, deporte, y acceso a la justicia tendientes a garantizar la igualdad de oportunidades de las personas en situación de discapacidad, verificando la adopción de las medidas y programas establecidos;
- IV. Participar en representación del Gobierno del Estado de México en eventos en materia de discapacidad;
- V. Proponer, diseñar y aprobar conjuntamente con las autoridades del Estado de México, acciones dirigidas a mejorar la condición social de las personas en situación de

IMEDIS

- discapacidad en todos los ámbitos de su desarrollo y las necesarias para el cumplimiento de la presente Ley;
- VI. Diseñar y proponer, a través de la instancia correspondiente, iniciativas y reformas de ley orientadas a la promoción de los derechos de las personas en situación de discapacidad, que faciliten la denuncia, simplifiquen los trámites jurisdiccionales y promuevan un mayor acercamiento a la autoridad para exigir el cumplimiento de los preceptos señalados en esta y las demás leyes aplicables;
 - VII. Establecer un sistema de coordinación de trabajo entre las dependencias del Gobierno del Estado y el Instituto;
 - VIII. Propiciar la participación de los actores de la sociedad en el diseño, formulación y evaluación de las políticas públicas con el objeto promover y garantizar los derechos de las personas en situación de discapacidad;
 - IX. Asesorar y, en su caso, remitir a las autoridades competentes para que sean asistidas legalmente, a las personas que por su situación de discapacidad hayan sido víctimas de actos de discriminación y/o violación de alguno de sus derechos, así como realizar un acompañamiento en aquellos casos en que sea necesario realizar denuncia, queja o cualquier otro procedimiento conducente en la materia;
 - X. Consolidar conjuntamente con las instancias competentes, el establecimiento de un sistema de información y estadística que genere indicadores para el diseño, seguimiento y evaluación de impacto de las condiciones sociales, políticas, económicas, laborales, civiles, familiares y culturales de las personas en situación de discapacidad en los distintos ámbitos de la sociedad y su impacto en los programas de las dependencias;
 - XI. Proporcionar, en el ámbito de su competencia, los servicios de asesoría, orientación, capacitación, rehabilitación y habilitación, integral a las personas en situación de discapacidad;
 - XII. Promover acuerdos de colaboración con organismos públicos y privados para el desarrollo de proyectos que beneficien a las personas en situación de discapacidad;
 - XIII. Actuar como órgano de consulta, asesoría, capacitación y formación de las Dependencias y Organismos Auxiliares del Gobierno del Estado y los municipios, así como de los sectores social y privado en materia de educación, accesibilidad, inclusión, ajustes razonables, traductores, peritos e intérpretes de Lengua de Señas Mexicana;
 - XIV. Participar en el diseño del Plan Estatal de Desarrollo, procurando que en el contenido y en la asignación presupuestal de los programas se incorpore la atención de las personas con discapacidad;
 - XV. Llevar a cabo recomendaciones sobre la implementación de Acciones Afirmativas y medidas de nivelación en el ámbito gubernamental, así como para el cumplimiento de la presente Ley;
 - XVI. Conocer y emitir opinión sobre las medidas instrumentadas por los órganos del Gobierno del Estado y municipios y, en su caso, del sector social y privado que contribuyan a la inclusión de las personas en situación de discapacidad;
 - XVII. Establecer vinculación permanente con la CODHEM en materia de discapacidad;
 - XVIII. Impulsar, a través del sistema educativo y los medios de comunicación, una cultura de respeto y denuncia por actos que violen las disposiciones en la materia, que favorezca la integración de las personas en situación de discapacidad;
 - XIX. Emitir informes de evaluación para dar cuenta de resultados en el cumplimiento de los objetivos, estrategias y políticas del Programa;



IMEDIS

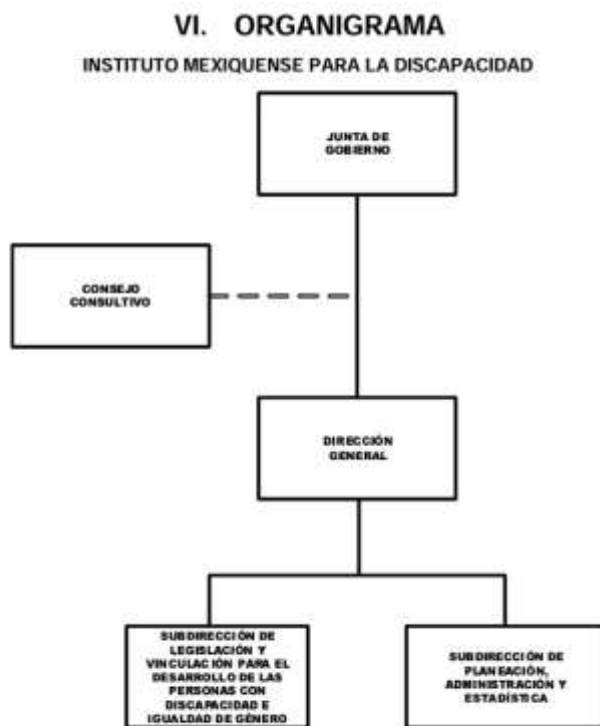
- XX. Actualizar periódicamente el diagnóstico sobre la situación de las personas con discapacidad en relación con los avances del Programa y el REDIS, y la operatividad de los mismos;
- XXI. Vigilar, propiciar y coadyuvar en el ámbito de sus atribuciones para que los organismos públicos y privados participen en acciones de inclusión laboral de personas en situación de discapacidad, fomentando progresivamente su participación en al menos el cinco por ciento del total de su plantilla;
- XXII. Diseñar, coordinar y ejecutar programas estatales de certificación para la enseñanza de Lengua de Señas Mexicana, Sistema Braille y Accesibilidad, y las que determine la Junta de Gobierno, y
- XXIII. Las demás que otorgue la presente Ley, la Ley General y las demás disposiciones jurídicas aplicables.

Su régimen jurídico está subordinado a la observancia de la normatividad del sector de Salud.

El Instituto tiene como obligación fiscal y de carácter Federal, conforme al objeto y funciones en su decreto de creación, el de realizar las retenciones del impuesto sobre la renta, por los salarios y en general por la prestación de servicios subordinados, así como retenedor del 10 por ciento del I.S.R. de pago de servicios profesionales y por el uso o goce temporal de bienes. El 1.25 por ciento en caso de pago de servicios o bienes a personas físicas en Régimen Simplificado de Confianza. En materia Estatal como retenedor de las cuotas al ISSEMYM y Impuesto Sobre Erogaciones por Remuneraciones al trabajo personal 3 por ciento.

Su principal estructura organizacional está de la siguiente manera: Junta de Gobierno, Consejo Consultivo, Dirección General, Subdirección de Legislación y Vinculación para el Desarrollo de las Personas con Discapacidad y Subdirección de Planeación, Administración y Estadística.

Organigrama



AUTORIZACIÓN No. 20706000L-1962/2021,
DE FECHA 30 DE SEPTIEMBRE DE 2021.



Fideicomisos Mandatos y Análogos de los Cuales es Fideicomitente o Fideicomisario

A la fecha el Instituto no cuenta con un fideicomiso.

5. BASES DE PREPARACIÓN DE LOS ESTADOS FINANCIEROS

El Instituto Mexiquense para la Discapacidad (IMEDIS), tiene establecido como obligación el registrar sus operaciones de acuerdo a Postulados Básicos de Contabilidad Gubernamental (PBCG), y a la observancia de las Normas de Información Financiera emitidas por el CINIF aplicables en su caso de manera supletoria. En relación con los egresos se apegan también al Manual Único de Contabilidad Gubernamental para las Dependencias, y Entidades Públicas del Gobierno y Municipios del Estado de México vigente, siendo el instrumento básico Normativo, en el que se integra el catálogo de cuentas, su instructivo contable, la guía contabilizadora, así como los criterios y lineamientos para el registro de sus operaciones. Así también la observancia del Manual de Normas y Políticas para el Gasto Público del Gobierno del Estado de México, y el acuerdo que establece, bases y lineamientos, en materia de adquisiciones, enajenaciones, arrendamientos y servicios de las dependencias, organismos auxiliares y tribunales administrativos del poder ejecutivo estatal (POBALINES).

6. POLÍTICAS DE CONTABILIDAD SIGNIFICATIVAS

Bases de Preparación de los Estados Financieros

Las cifras mostradas en estados financieros adjuntos están presentadas con base al costo histórico. En observancia a la sección IV relativa a Efectos de Inflación, del Manual Único de Contabilidad Gubernamental para las Dependencias y Entidades Públicas del Gobierno y Municipios del Estado de México no se aplicó el procedimiento de revaluación de los estados financieros del Instituto Mexiquense para la Discapacidad (IMEDIS), por el ejercicio fiscal de 2023.

Los valores realizables se encuentran presentados principalmente por depósitos bancarios, valuados a su valor nominal, el cual no excede al valor de mercado.

Los rendimientos de estas inversiones se registran conforme se devengan, afectando los resultados del periodo.

Bienes Muebles

El mobiliario y el equipo, se registran al costo de adquisición, o valor de donación asentado en los documentos respectivos y hasta el 31 de diciembre de 2007 se actualizaron mediante la aplicación de factores derivados del INPC.

El Instituto registra como parte de los bienes muebles, los bienes que tienen un costo unitario de adquisición igual o superior a 70 veces el valor diario de la UMA. Para efectos de control administrativo, las adquisiciones de bienes muebles, con un costo igual o mayor a 35 veces el valor diario de la UMA pero menor de 70 veces el valor diario de la UMA, también deberán incorporarse al sistema de control patrimonial, no así para la conciliación contable. Los bienes muebles adquiridos con un costo menor a 35 veces el valor diario de la UMA, se deberán considerar bienes no inventariables y no requerirán de control administrativo alguno.

Depreciación

La depreciación se calcula a partir del mes siguiente de la adquisición de los bienes, conforme al método de línea recta con base en la vida útil de los mismos y se determina sobre el valor actualizado de los bienes aplicando las siguientes tasas anuales:

IMEDIS

| Bienes | Depreciación Anual |
|--|--------------------|
| Vehículos | 10% |
| Vehículos de Seguridad Pública y atención de Urgencias | 20% |
| Equipo de Cómputo | 20% |
| Mobiliario y Equipo de Oficina | 3% |
| Edificios | 2% |
| Maquinaria | 10% |
| El Resto | 10% |

7. POSICIÓN EN MONEDA EXTRANJERA Y PROTECCIÓN POR RIESGO CAMBIARIO

El Instituto no realiza operaciones con moneda extranjera.

8. REPORTE ANALÍTICO DEL ACTIVO

- La Vida útil o porcentajes de depreciación, se utilizan de acuerdo al Manual Único de Contabilidad Gubernamental.
- Al 31 de diciembre 2023, no existieron cambios en los porcentajes de depreciación o valor residual de los activos.
- El Instituto no capitalizó gastos en el ejercicio, tanto financieros como de investigación y desarrollo.
- El Instituto no realizó operaciones en moneda extranjera por lo que no presentó riesgos por tipo de cambio o tipo de interés de las inversiones financieras.
- El Instituto no tiene contratos que representen riesgos de carácter significativo que afecten el activo, tales como bienes en garantía, embargos, litigios, títulos de inversiones entregados en garantías, baja significativa del valor de inversiones financieras, etc.
- El Instituto no realizó desmantelamiento de activos, ni procedimientos que tuvieran implicaciones y efectos contables.
- El Instituto realiza periódicamente el análisis de la administración de sus activos, con el objeto de que se utilicen de la manera más efectiva.

9. FIDEICOMISOS, MANDATOS Y ANÁLOGOS

No Aplica.

10. REPORTE DE RECAUDACIÓN

| CONCEPTO | 2023 |
|----------------|----------------|
| Estatad | 8,629.3 |
| Productos | 28.3 |
| Otros Ingresos | 2.0 |
| Total | 8,659.6 |

11. INFORMACIÓN SOBRE LA DEUDA Y EL REPORTE ANALÍTICO DE LA DEUDA

No Aplica.

IMEDIS

12. CALIFICACIONES OTORGADAS

El Instituto no tiene operaciones crediticias que requieran que se otorguen calificaciones.

13. PROCESO DE MEJORA

El Instituto, está comprometido en procesos de mejora.

14. INFORMACIÓN POR SEGMENTOS

No Aplica.

15. EVENTOS POSTERIORES AL CIERRE

No Aplica.

16. PARTES RELACIONADAS

El Instituto, no cuenta con partes relacionadas que pudieran ejercer influencia significativa sobre la toma de decisiones financieras y operativas.

17. RESPONSABILIDAD SOBRE LA PRESENTACIÓN RAZONABLE DE LOS ESTADOS FINANCIEROS

“Bajo protesta de decir verdad declaramos que los Estados Financieros y sus Notas, son razonablemente correctos y responsabilidad del emisor”.

Dictamen de Estados Financieros

El Despacho Licon, Salgado y Asociados S.C., dictaminó los Estados Financieros del Instituto Mexiquense para la Discapacidad (IMEDIS) al 31 de Diciembre de 2023, concluyendo que presentan razonablemente en todos los aspectos materiales, la situación financiera del Organismo.



¡El poder de servir!

IMEDIS



INFORMACIÓN PRESUPUESTARIA



¡El poder de servir!

IMEDIS



IMEDIS

Instituto Mexiquense para la Discapacidad
Ingresos y Egresos
Del 1 de Enero al 31 de Diciembre de 2023
(Miles de Pesos)

| CONCEPTO | AUTORIZADO | % | AMPLIACIÓN | REDUCCIÓN | AUTORIZADO FINAL | % | PRESUPUESTO EJERCIDO | % | VARIACIÓN INICIAL | % | VARIACIÓN MODIFICADO | % |
|---|----------------|--------------|-----------------|-----------------|------------------|--------------|----------------------|--------------|-------------------|--------------|----------------------|-------------|
| INGRESOS: | 9,625.2 | 100.0 | 1,605.9 | 235.1 | 10,996.0 | 100.0 | 10,246.8 | 100.0 | 621.6 | 6.5 | 749.2 | 6.8 |
| Superávit Ejercicio Anterior | | | | | | | | | | | | |
| Ordinarios | 9,625.2 | 100.0 | | 235.1 | 9,390.1 | 85.4 | 8,659.6 | 84.5 | -965.6 | -10.0 | 730.5 | 7.8 |
| Estatales | 9,625.2 | 100.0 | | 235.1 | 9,390.1 | 85.4 | 8,659.6 | 84.5 | -993.9 | -10.3 | 758.8 | 8.1 |
| - Tributarios | | | | | | | | | | | | |
| Impuestos sobre Erogaciones | | | | | | | | | | | | |
| Impuestos sobre Tenencia | | | | | | | | | | | | |
| Otros Impuestos y Accesorios | | | | | | | | | | | | |
| - No Tributarios | | | | | | | | | | | | |
| Derechos | | | | | | | | | | | | |
| Sector Central | | | | | | | | | | | | |
| Organismos Auxiliares | | | | | | | | | | | | |
| Aportaciones de Mejoras | | | | | | | | | | | | |
| Productos | | | | | | | 28.3 | .3 | 28.3 | | -28.3 | |
| Aprovechamientos | | | | | | | | | | | | |
| Ingresos Financieros | | | | | | | | | | | | |
| Aportaciones y Cuotas de Seguridad Social | | | | | | | | | | | | |
| Ingreso por Venta de Bienes y Servicios | | | | | | | 2.0 | .0 | 2.0 | | -2.0 | |
| Transferencias, Asignaciones, Subsidio y Otras Ayudas | 9,625.2 | 100.0 | | 235.1 | 9,390.1 | 85.4 | 8,629.3 | 84.2 | -995.9 | -10.3 | 760.8 | 8.1 |
| Federales | | | | | | | | | | | | |
| Participaciones Federales | | | | | | | | | | | | |
| Fondos de Aportaciones Ramo 33 | | | | | | | | | | | | |
| Otros Apoyos Federales | | | | | | | | | | | | |
| Extraordinarios | | | 1,605.9 | | 1,605.9 | 14.6 | 1,587.2 | 15.5 | 1,587.2 | | 18.7 | 1.2 |
| Generación de ADEFAS | | | 206.2 | | 206.2 | 1.9 | 187.5 | 1.8 | 187.5 | | 18.7 | 9.1 |
| Financiamientos | | | 1,399.7 | | 1,399.7 | 12.7 | 1,399.7 | 13.7 | 1,399.7 | | | |
| EGRESOS: | 9,625.2 | 100.0 | 3,169.8 | 1,799.0 | 10,996.0 | 100.0 | 9,061.4 | 100.0 | 563.8 | 5.9 | 1,934.6 | 17.6 |
| Poderes Legislativo y Judicial | | | | | | | | | | | | |
| Poder Legislativo | | | | | | | | | | | | |
| Poder Judicial | | | | | | | | | | | | |
| Gasto Total de Poder Ejecutivo | 9,625.2 | 100.0 | 3,169.8 | 1,799.0 | 10,996.0 | 100.0 | 9,061.4 | 100.0 | 563.8 | 5.9 | 1,934.6 | 17.6 |
| Gasto Programable: | 9,625.2 | 100.0 | 2,963.6 | 1,799.0 | 10,789.8 | 98.1 | 8,856.6 | 97.7 | 768.6 | 8.0 | 1,933.2 | 17.9 |
| Gasto Corriente | 9,625.2 | 100.0 | 1,063.2 | 1,799.0 | 8,889.4 | 80.8 | 7,756.9 | 85.6 | 1,868.3 | 19.4 | 1,132.5 | 12.7 |
| Servicios Personales | 5,993.5 | 62.3 | 507.3 | 507.3 | 5,993.5 | 54.5 | 5,254.0 | 58.0 | 739.5 | 12.3 | 739.5 | 12.3 |
| Gasto Operativo | 3,631.7 | 37.7 | 555.9 | 1,291.7 | 2,895.9 | 26.3 | 2,502.9 | 27.6 | 1,128.8 | 31.1 | 393.0 | 13.6 |
| - Materiales y Suministros | 697.8 | 7.2 | 146.8 | 240.4 | 604.2 | 5.5 | 444.9 | 4.9 | 252.9 | 36.2 | 159.3 | 26.4 |
| - Servicios Generales | 2,933.9 | 30.5 | 409.1 | 1,051.3 | 2,291.7 | 20.8 | 2,058.0 | 22.7 | 875.9 | 29.9 | 233.7 | 10.2 |
| Transferencias | | | | | | | | | | | | |
| - Organismos Autónomos | | | | | | | | | | | | |
| - Subsidios y Apoyos | | | | | | | | | | | | |
| Inversión Pública | | | 1,900.4 | | 1,900.4 | 17.3 | 1,099.7 | 12.1 | -1,099.7 | | 800.7 | 42.1 |
| - Bienes Muebles e Inmuebles | | | 1,900.4 | | 1,900.4 | 17.3 | 1,099.7 | 12.1 | -1,099.7 | | 800.7 | 42.1 |
| - Obra Pública | | | | | | | | | | | | |
| - Inversión Financiera | | | | | | | | | | | | |
| Gasto no Programable | | | 206.2 | | 206.2 | 1.9 | 204.8 | 2.3 | -204.8 | | 1.4 | .7 |
| Transferencias a Municipios | | | | | | | | | | | | |
| - Participaciones | | | | | | | | | | | | |
| - Aportaciones del Ramo 33 | | | | | | | | | | | | |
| - Convenios | | | | | | | | | | | | |
| Deuda Pública | | | 206.2 | | 206.2 | 1.9 | 204.8 | 2.3 | -204.8 | | 1.4 | .7 |
| - Costo Financiero de la Deuda | | | | | | | | | | | | |
| - Amortizaciones | | | | | | | | | | | | |
| - Pago de ADEFAS | | | 206.2 | | 206.2 | 1.9 | 204.8 | 2.3 | -204.8 | | 1.4 | .7 |
| Superávit(+)/ Déficit (-) | | | -1,563.9 | -1,563.9 | | | 1,185.4 | 13.1 | -1,185.4 | | -1,185.4 | |
| % de los Ingresos | | | | | | | 11.6 | | | | | |



Instituto Mexiquense para la Discapacidad
Indicadores de Postura Fiscal
Del 1 de Enero al 31 de Diciembre de 2023
(Miles de Pesos)

| Concepto | Estimado | Devengado | Pagado |
|---|----------------|-----------------|-----------------|
| I. Ingresos Presupuestarios (I=1+2) | 9,625.2 | 10,246.8 | 10,246.8 |
| 1. Ingresos del Gobierno de la Entidad Federativa | | | |
| 2. Ingresos del Sector Paraestatal | 9,625.2 | 10,246.8 | 10,246.8 |
| II. Egresos Presupuestarios (II=3+4) | 9,625.2 | 9,061.4 | 8,949.0 |
| 3. Egresos del Gobierno de la Entidad Federativa | | | |
| 4. Egresos del Sector Paraestatal | 9,625.2 | 9,061.4 | 8,949.0 |
| III. Balance Presupuestario (Superávit o Déficit) (III = I - II) | 0.0 | 1,185.4 | 1,297.8 |

| Concepto | Estimado | Devengado | Pagado |
|--|------------|----------------|----------------|
| III. Balance presupuestario (Superávit o Déficit) | 0.0 | 1,185.4 | 1,297.8 |
| IV. Intereses, Comisiones y Gastos de la Deuda | | | 0.0 |
| V. Balance Primario (Superávit o Déficit) (V= III - IV) | 0.0 | 1,185.4 | 1,297.8 |

| Concepto | Estimado | Devengado | Pagado |
|--|------------|------------|------------|
| A. Financiamiento | | | 0.0 |
| B. Amortización de la deuda | | | 0.0 |
| C. Endeudamiento ó desendeudamiento (C = A - B) | 0.0 | 0.0 | 0.0 |

Superávit (+) Déficit (-)

1,185.4



IMEDIS

Instituto Mexiquense para la Discapacidad
Estado Analítico de Ingresos
Del 1 de Enero al 31 de Diciembre de 2023
(Miles de Pesos)

| Rubro de Ingresos | Ingreso | | | | | Diferencia (6= 5 - 1) |
|---|----------------|----------------------------|-----------------|-----------------|-----------------|--------------------------|
| | Estimado | Ampliaciones y Reducciones | Modificado | Devengado | Recaudado | |
| | (1) | (2) | (3= 1 + 2) | (4) | (5) | |
| Impuestos | | | .0 | | | .0 |
| Cuotas y Aportaciones de Seguridad Social | | | .0 | | | .0 |
| Contribuciones de Mejoras | | | .0 | | | .0 |
| Derechos | | | .0 | | | .0 |
| Productos | | | .0 | 28.3 | 28.3 | 28.3 |
| Aprovechamientos | | | .0 | 2.0 | 2.0 | 2.0 |
| Ingresos por Ventas de Bienes, Prestación de Servicios y Otros Ingresos | | | .0 | | | .0 |
| Participaciones, Aportaciones, Convenios, Incentivos Derivados de la Colaboración Fiscal y Fondos Distintos de Aportaciones | | | .0 | | | .0 |
| Transferencias, Asignaciones, Subsidios y Subvenciones, y Pensiones y Jubilaciones | 9,625.2 | -235.1 | 9,390.1 | 8,629.3 | 8,629.3 | -995.9 |
| Ingresos Derivados de Financiamientos | .0 | 1,605.9 | 1,605.9 | 1,587.2 | 1,587.2 | 1,587.2 |
| Total | 9,625.2 | 1,370.8 | 10,996.0 | 10,246.8 | 10,246.8 | 621.6 |
| Ingresos excedentes¹ | | | | | | |

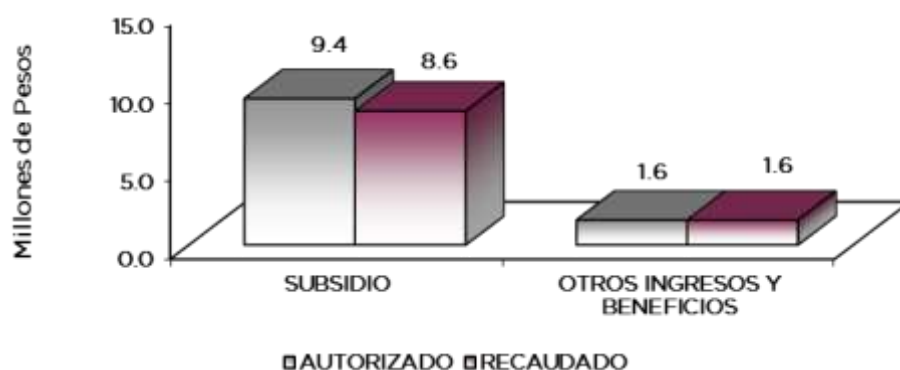
| Estado Analítico de Ingresos Por Fuente de Financiamiento | Ingreso | | | | | Diferencia (6= 5 - 1) |
|---|----------------|----------------------------|-----------------|-----------------|-----------------|--------------------------|
| | Estimado | Ampliaciones y Reducciones | Modificado | Devengado | Recaudado | |
| | (1) | (2) | (3= 1 + 2) | (4) | (5) | |
| Ingresos del Poder Ejecutivo Federal o Estatal y de los Municipios | .0 | .0 | .0 | .0 | .0 | .0 |
| Impuestos | | | .0 | | | .0 |
| Cuotas y Aportaciones de Seguridad Social | | | .0 | | | .0 |
| Contribuciones de Mejoras | | | .0 | | | .0 |
| Derechos | .0 | .0 | .0 | .0 | .0 | .0 |
| Productos | | | .0 | | | .0 |
| Aprovechamientos | | | .0 | | | .0 |
| Participaciones, Aportaciones, Convenios, Incentivos Derivados de la Colaboración Fiscal y Fondos Distintos de Aportaciones | | | .0 | | | .0 |
| Transferencias, Asignaciones, Subsidios y Subvenciones, y Pensiones y Jubilaciones | | | .0 | | | .0 |
| Ingresos de los Entes Públicos de los Poderes Legislativo y Judicial, de los Órganos Autónomos y del Sector Paraestatal o Paramunicipal, así como de las Empresas Productivas del Estado | 9,625.2 | -235.1 | 9,390.1 | 8,659.6 | 8,659.6 | -965.6 |
| Cuotas y Aportaciones de Seguridad Social | .0 | .0 | .0 | .0 | .0 | .0 |
| Productos | .0 | .0 | .0 | 28.3 | 28.3 | 28.3 |
| Ingresos por Venta de Bienes, Prestación de Servicios y Otros Ingresos | .0 | .0 | .0 | 2.0 | 2.0 | 2.0 |
| Transferencias, Asignaciones, Subsidios y Subvenciones, y Pensiones y Jubilaciones | 9,625.2 | -235.1 | 9,390.1 | 8,629.3 | 8,629.3 | -995.9 |
| Ingresos Derivados de Financiamiento | .0 | 1,605.9 | 1,605.9 | 1,587.2 | 1,587.2 | 1,587.2 |
| Ingresos Derivados de Financiamientos | .0 | 1,605.9 | 1,605.9 | 1,587.2 | 1,587.2 | 1,587.2 |
| Total | 9,625.2 | 1,370.8 | 10,996.0 | 10,246.8 | 10,246.8 | 621.6 |
| Ingresos excedentes¹ | | | | | | |



IMEDIS

Instituto Mexiquense para la Discapacidad
INGRESOS
(Miles de Pesos)

| INGRESOS | AUTORIZADO | PRESUPUESTO 2023 | | | RECAUDADO | VARIACIÓN | |
|--|----------------|-------------------------------|-------------------------------|------------------|-----------------|--------------|------------|
| | | ASIGNACIONES Y/O AMPLIACIONES | REDUCCIONES Y/O DISMINUCIONES | TOTAL AUTORIZADO | | IMPORTE | % |
| PARTICIPACIONES, APORTACIONES, TRANSFERENCIAS, ASIGNACIONES, SUBSIDIOS Y OTRAS AYUDAS | 9,625.2 | | 235.1 | 9,390.1 | 8,629.3 | 760.8 | 8.1 |
| Subsidio | 9,625.2 | | 235.1 | 9,390.1 | 8,629.3 | 760.8 | 8.1 |
| OTROS INGRESOS Y BENEFICIOS | | 1,605.9 | | 1,605.9 | 1,617.5 | -11.6 | -7 |
| Productos | | | | | 28.3 | -28.3 | |
| Pasivos que se Generen como Resultado de Erogaciones que se Devengan en el Ejercicio Fiscal pero que queden Pendientes de Liquidar al Cierre del Mismo | | 206.2 | | 206.2 | 187.5 | 18.7 | 9.1 |
| Ingresos Diversos | | | | | 2.0 | -2.0 | |
| Disponibilidades Financieras | | 1,399.7 | | 1,399.7 | 1,399.7 | | |
| T O T A L | 9,625.2 | 1,605.9 | 235.1 | 10,996.0 | 10,246.8 | 749.2 | 6.8 |



NOTAS AL PRESUPUESTO DE INGRESOS

INGRESOS

Se tenía previsto recaudar ingresos por 9 millones 625.2 miles de pesos, posteriormente se autorizaron ampliaciones y reducciones netas por un millón 370.8 miles de pesos, obteniendo una Ley de Ingresos Estimada por 10 millones 996 mil pesos, recaudándose 10 millones 246.8 miles de pesos, con una variación de menos por 749.2 miles pesos, equivalente al 6.8 por ciento en relación al total estimado.

IMEDIS

PARTICIPACIONES, APORTACIONES, TRANSFERENCIAS, ASIGNACIONES, SUBSIDIOS Y OTRAS AYUDAS.

Subsidio

Se tuvo previsto recaudar 9 millones 625.2 miles de pesos, posteriormente se autorizaron reducciones por 235.1 miles de pesos obteniendo una Ley de Ingresos Estimada por 9 millones 390.1 miles de pesos, de los cuales se recaudaron 8 millones 629.3 miles de pesos, obteniendo una variación de menos por 760.8 miles de pesos, equivalente al 8.1 por ciento en relación al total autorizado.

OTROS INGRESOS Y BENEFICIOS

Se autorizaron ampliaciones por un millón 605.9 miles de pesos, lográndose recaudar un millón 617.5 miles de pesos, por concepto de productos, ingresos diversos, y pasivos pendientes de liquidar al cierre del ejercicio, obteniendo una variación de más por 11.6 miles de pesos, equivalente al .7 por ciento en relación con el total autorizado.



IMEDIS

Instituto Mexiquense para la Discapacidad
Estado Analítico del Ejercicio del Presupuesto de Egresos
Clasificación por Objeto del Gasto (Capítulo y Concepto)
Del 1 de Enero al 31 de Diciembre de 2023
(Miles de Pesos)

| Concepto | Egresos | | | | | Subejercicio 6 = (3 - 4) |
|---|----------------|--------------------------------|-----------------|----------------|----------------|-------------------------------|
| | Aprobado | Ampliaciones/ (Reducciones) | Modificado | Devengado | Pagado | |
| | 1 | 2 | 3 = (1 + 2) | 4 | 5 | |
| Servicios Personales | 5,993.5 | .0 | 5,993.5 | 5,254.0 | 5,254.0 | 739.5 |
| Remuneraciones al Personal de Carácter Permanente | 2,910.0 | -279.0 | 2,631.0 | 2,425.4 | 2,425.4 | 205.6 |
| Remuneraciones al Personal de Carácter Transitorio | 115.6 | -61.4 | 54.2 | 16.0 | 16.0 | 38.2 |
| Remuneraciones Adicionales y Especiales | 1,756.2 | 359.6 | 2,115.8 | 1,867.2 | 1,867.2 | 248.6 |
| Seguridad Social | 898.6 | -9.8 | 888.8 | 815.7 | 815.7 | 73.1 |
| Otras Prestaciones Sociales y Económicas | 313.1 | -9.4 | 303.7 | 129.7 | 129.7 | 174.0 |
| Previsiones | | | .0 | | | .0 |
| Pago de Estímulos a Servidores Públicos | | | .0 | | | .0 |
| Materiales y Suministros | 697.8 | -93.6 | 604.2 | 444.9 | 430.6 | 159.3 |
| Materiales de Administración, Emisión de Documentos y Artículos Oficiales | 262.8 | -19.9 | 242.9 | 216.4 | 216.4 | 26.5 |
| Alimentos y Utensilios | 12.8 | -2.6 | 10.2 | .0 | .0 | 10.2 |
| Materias Primas y Materiales de Producción y Comercialización | | | .0 | | | .0 |
| Materiales y Artículos de Construcción y de Reparación | 160.2 | -47.0 | 113.2 | 60.6 | 46.3 | 52.6 |
| Productos Químicos, Farmacéuticos y de Laboratorio | 11.4 | -9.0 | 2.4 | 1.8 | 1.8 | .6 |
| Combustibles, Lubricantes y Aditivos | 90.0 | -4.5 | 85.5 | 57.0 | 57.0 | 28.5 |
| Vestuario, Blancos, Prendas de Protección y Artículos Deportivos | 15.0 | 4.4 | 19.4 | 4.5 | 4.5 | 14.9 |
| Materiales y Suministros Para Seguridad | | | .0 | | | .0 |
| Herramientas, Refacciones y Accesorios Menores | 145.6 | -15.0 | 130.6 | 104.6 | 104.6 | 26.0 |
| Servicios Generales | 2,933.9 | -642.2 | 2,291.7 | 2,058.0 | 1,959.9 | 233.7 |
| Servicios Básicos | 68.5 | 5.9 | 74.4 | 47.8 | 47.8 | 26.6 |
| Servicios de Arrendamiento | 1,755.0 | -792.9 | 962.1 | 955.1 | 955.1 | 7.0 |
| Servicios Profesionales, Científicos, Técnicos y Otros Servicios | 467.6 | 37.0 | 504.6 | 436.4 | 364.4 | 68.2 |
| Servicios Financieros, Bancarios y Comerciales | 7.5 | 17.4 | 24.9 | 14.0 | 14.0 | 10.9 |
| Servicios de Instalación, Reparación, Mantenimiento y Conservación | 264.0 | 46.1 | 310.1 | 270.8 | 257.2 | 39.3 |
| Servicios de Comunicación Social y Publicidad | 6.8 | 43.2 | 50.0 | 48.1 | 48.1 | 1.9 |
| Servicios de Traslado y Viáticos | 32.5 | 1.5 | 34.0 | 25.5 | 25.5 | 8.5 |
| Servicios Oficiales | 132.0 | -23.1 | 108.9 | 49.4 | 49.4 | 59.5 |
| Otros Servicios Generales | 200.0 | 22.7 | 222.7 | 210.9 | 198.4 | 11.8 |
| Transferencias, Asignaciones, Subsidios y Otras Ayudas | .0 | .0 | .0 | .0 | .0 | .0 |
| Transferencias Internas y Asignaciones al Sector Público | | | .0 | | | .0 |
| Transferencias al Resto del Sector Público | | | .0 | | | .0 |
| Subsidios y Subvenciones | | | .0 | | | .0 |
| Ayudas Sociales | | | .0 | | | .0 |
| Pensiones y Jubilaciones | | | .0 | | | .0 |
| Transferencias a Fideicomisos, Mandatos y Otros Análogos | | | .0 | | | .0 |
| Transferencias a la Seguridad Social | | | .0 | | | .0 |
| Donativos | | | .0 | | | .0 |
| Transferencias al Exterior | | | .0 | | | .0 |
| Bienes Muebles, Inmuebles e Intangibles | .0 | 1,900.4 | 1,900.4 | 1,099.7 | 1,099.7 | 800.7 |
| Mobiliario y Equipo de Administración | | | .0 | | | .0 |
| Mobiliario y Equipo Educativo y Recreativo | | | .0 | | | .0 |
| Equipo e Instrumental Médico y de Laboratorio | | 1,099.7 | 1,099.7 | 1,099.7 | 1,099.7 | .0 |
| Vehículos y Equipo de Transporte | | 800.7 | 800.7 | .0 | .0 | 800.7 |
| Equipo de Defensa y Seguridad | | | .0 | | | .0 |
| Maquinaria, Otros Equipos y Herramientas | | | .0 | | | .0 |
| Activos Biológicos | | | .0 | | | .0 |
| Bienes Inmuebles | | | .0 | | | .0 |
| Activos Intangibles | | | .0 | | | .0 |
| Inversión Pública | .0 | .0 | .0 | .0 | .0 | .0 |
| Obra Pública en Bienes de Dominio Público | | | .0 | | | .0 |
| Obra Pública en Bienes Propios | | | .0 | | | .0 |
| Proyectos Productivos y Acciones de Fomento | | | .0 | | | .0 |
| Inversiones Financieras y Otras Provisiones | .0 | .0 | .0 | .0 | .0 | .0 |
| Inversiones Para el Fomento de Actividades Productivas | | | .0 | | | .0 |
| Acciones y Participaciones de Capital | | | .0 | | | .0 |
| Compra de Títulos y Valores | | | .0 | | | .0 |
| Concesión de Préstamos | | | .0 | | | .0 |
| Inversiones en Fideicomisos, Mandatos y Otros Análogos | | | .0 | | | .0 |
| Otras Inversiones Financieras | | | .0 | | | .0 |
| Provisiones para Contingencias y Otras Erogaciones Especiales | | | .0 | | | .0 |
| Participaciones y Aportaciones | .0 | .0 | .0 | .0 | .0 | .0 |
| Participaciones | | | .0 | | | .0 |
| Aportaciones | | | .0 | | | .0 |
| Convenios | | | .0 | | | .0 |
| Deuda Pública | .0 | 206.2 | 206.2 | 204.8 | 204.8 | 1.4 |
| Amortización de la Deuda Pública | | | .0 | | | .0 |
| Intereses de la Deuda Pública | | | .0 | | | .0 |
| Comisiones de la Deuda Pública | | | .0 | | | .0 |
| Gastos de la Deuda Pública | | | .0 | | | .0 |
| Costo por Coberturas | | | .0 | | | .0 |
| Apoyos Financieros | | | .0 | | | .0 |
| Adeudos de Ejercicios Fiscales Anteriores | | 206.2 | 206.2 | 204.8 | 204.8 | 1.4 |
| Total del Gasto | 9,625.2 | 1,370.8 | 10,996.0 | 9,061.4 | 8,949.0 | 1,934.6 |



IMEDIS

Instituto Mexiquense para la Discapacidad
Estado Analítico del Ejercicio del Presupuesto de Egresos
Clasificación Económica (por Tipo de Gasto)
Del 1 de Enero al 31 de Diciembre de 2023
(Miles de Pesos)

| Concepto | Egresos | | | | | Subejercicio 6 = (3 - 4) |
|---|----------------|--------------------------------|-----------------|----------------|----------------|-------------------------------|
| | Aprobado | Ampliaciones/ (Reducciones) | Modificado | Devengado | Pagado | |
| | 1 | 2 | 3 = (1 + 2) | 4 | 5 | |
| Gasto Corriente | 9,625.2 | - 735.8 | 8,889.4 | 7,756.9 | 7,644.5 | 1,132.5 |
| Gasto de Capital | | 1,900.4 | 1,900.4 | 1,099.7 | 1,099.7 | 800.7 |
| Amortización de la Deuda y Disminución de Pasivos | | 206.2 | 206.2 | 204.8 | 204.8 | 1.4 |
| Pensiones y Jubilaciones | | | - | | | 0.0 |
| Participaciones | | | - | | | 0.0 |
| Total del Gasto | 9,625.2 | 1,370.8 | 10,996.0 | 9,061.4 | 8,949.0 | 1,934.6 |

Instituto Mexiquense para la Discapacidad
Estado Analítico del Ejercicio del Presupuesto de Egresos
Clasificación Administrativa
Del 1 de Enero al 31 de Diciembre de 2023
(Miles de Pesos)

| Concepto | Egresos | | | | | Subejercicio 6 = (3 - 4) |
|---|----------------|--------------------------------|-----------------|----------------|----------------|-------------------------------|
| | Aprobado | Ampliaciones/ (Reducciones) | Modificado | Devengado | Pagado | |
| | 1 | 2 | 3 = (1 + 2) | 4 | 5 | |
| Entidades Paraestatales y Fideicomisos No Empresariales y No Financieros | 9,625.2 | 1,370.8 | 10,996.0 | 9,061.4 | 8,949.0 | 1,934.6 |
| Instituciones Públicas de Seguridad Social | | | - | | | - |
| Entidades Paraestatales Empresariales No Financieras con Participación Estatal Mayoritaria | | | - | | | - |
| Fideicomisos Empresariales No Financieros con Participación Estatal Mayoritaria | | | - | | | - |
| Entidades Paraestatales Empresariales Financieras Monetarias con Participación Estatal Mayoritaria | | | - | | | - |
| Entidades Paraestatales Empresariales Financieras No Monetarias con Participación Estatal Mayoritaria | | | - | | | - |
| Fideicomisos Financieros Públicos con Participación Estatal Mayoritaria | | | - | | | - |
| Total del Gasto | 9,625.2 | 1,370.8 | 10,996.0 | 9,061.4 | 8,949.0 | 1,934.6 |

Instituto Mexiquense para la Discapacidad
Estado Analítico del Ejercicio del Presupuesto de Egresos
Clasificación Administrativa
Del 1 de Enero al 31 de Diciembre de 2023
(Miles de Pesos)

| Concepto | Egresos | | | | | Subejercicio 6 = (3 - 4) |
|--|----------------|--------------------------------|-----------------|----------------|----------------|-------------------------------|
| | Aprobado | Ampliaciones/ (Reducciones) | Modificado | Devengado | Pagado | |
| | 1 | 2 | 3 = (1 + 2) | 4 | 5 | |
| 208C08 Instituto Mexiquense para la Discapacidad | 9,625.2 | 1,370.8 | 10,996.0 | 9,061.4 | 8,949.0 | 1,934.6 |
| Total del Gasto | 9,625.2 | 1,370.8 | 10,996.0 | 9,061.4 | 8,949.0 | 1,934.6 |



IMEDIS

Instituto Mexiquense para la Discapacidad
Estado Analítico del Ejercicio del Presupuesto de Egresos
Clasificación Administrativa
Del 1 de Enero al 31 de Diciembre de 2023
(Miles de Pesos)

| Concepto | Egresos | | | | | Subejercicio |
|------------------------|----------------|--------------------------------|-----------------|----------------|----------------|----------------|
| | Aprobado | Ampliaciones/ (Reducciones) | Modificado | Devengado | Pagado | |
| | 1 | 2 | 3 = (1 + 2) | 4 | 5 | |
| Poder Ejecutivo | 9,625.2 | 1,370.8 | 10,996.0 | 9,061.4 | 8,949.0 | 1,934.6 |
| Poder Legislativo | | | - | | | - |
| Poder Judicial | | | - | | | - |
| Órganos Autónomos | | | - | | | - |
| Total del Gasto | 9,625.2 | 1,370.8 | 10,996.0 | 9,061.4 | 8,949.0 | 1,934.6 |

Instituto Mexiquense para la Discapacidad
Estado Analítico del Ejercicio del Presupuesto de Egresos
Clasificación Funcional (Finalidad y Función)
Del 1 de Enero al 31 de Diciembre de 2023
(Miles de Pesos)

| Concepto | Egresos | | | | | Subejercicio |
|---|----------------|--------------------------------|-----------------|----------------|----------------|----------------|
| | Aprobado | Ampliaciones/ (Reducciones) | Modificado | Devengado | Pagado | |
| | 1 | 2 | 3 = (1 + 2) | 4 | 5 | |
| Gobierno | - | - | - | - | - | - |
| Legislación | | | | | | - |
| Justicia | | | | | | - |
| Coordinación de la Política de Gobierno | | | | | | - |
| Relaciones Exteriores | | | | | | - |
| Asuntos Financieros y Hacendarios | | | | | | - |
| Seguridad Nacional | | | | | | - |
| Asuntos de Orden Público y de Seguridad Interior | | | | | | - |
| Otros Servicios Generales | | | | | | - |
| Desarrollo Social | 9,625.2 | 1,164.6 | 10,789.8 | 8,856.6 | 8,744.2 | 1,933.2 |
| Protección Ambiental | | | | | | - |
| Vivienda y Servicios a la Comunidad | | | | | | - |
| Salud | | | | | | - |
| Recreación, Cultura y Otras Manifestaciones Sociales | | | | | | - |
| Educación | | | | | | - |
| Protección Social | 9,625.2 | 1,164.6 | 10,789.8 | 8,856.6 | 8,744.2 | 1,933.2 |
| Otros Asuntos Sociales | | | | | | - |
| Desarrollo Económico | - | - | - | - | - | - |
| Asuntos Económicos, Comerciales y Laborales en General | | | | | | - |
| Agropecuaria, Silvicultura, Pesca y Caza | | | | | | - |
| Combustibles y Energía | | | | | | - |
| Minería, Manufacturas y Construcción | | | | | | - |
| Transporte | | | | | | - |
| Comunicaciones | | | | | | - |
| Turismo | | | | | | - |
| Ciencia, Tecnología e Innovación | | | | | | - |
| Otras Industrias y Otros Asuntos Económicos | | | | | | - |
| Otras no Clasificadas en Funciones Anteriores | - | 206.2 | 206.2 | 204.8 | 204.8 | 1.4 |
| Transacciones de la Deuda Pública / Costo Financiero de la Deuda | | | | | | - |
| Transferencias, Participaciones y Aportaciones entre Diferentes Niveles y Órdenes de Gobierno | | | | | | - |
| Saneamiento del Sistema Financiero | | | | | | - |
| Adeudos de Ejercicios Fiscales Anteriores | | 206.2 | 206.2 | 204.8 | 204.8 | 1.4 |
| Total del Gasto | 9,625.2 | 1,370.8 | 10,996.0 | 9,061.4 | 8,949.0 | 1,934.6 |



IMEDIS

Instituto Mexiquense para la Discapacidad
Endeudamiento Neto
Del 1 de Enero al 31 de Diciembre de 2023
(Miles de Pesos)

| Identificación de Crédito o Instrumento | Contratación/Colocación | Amortización | Endeudamiento Neto |
|---|-------------------------|--------------|--------------------|
| | A | B | C = A - B |
| Créditos Bancarios | | | |
| | | | - |
| | | | - |
| | | | - |
| | | | - |
| | | | - |
| | | | - |
| Total Créditos Bancarios | - | - | - |

| Otros Instrumentos de Deuda | | | |
|--|---|---|---|
| | | | - |
| | | | - |
| | | | - |
| | | | - |
| | | | - |
| | | | - |
| Total Otros Instrumentos de Deuda | - | - | - |

| | | | |
|--------------|---|---|---|
| TOTAL | - | - | - |
|--------------|---|---|---|

Instituto Mexiquense para la Discapacidad
Intereses de la Deuda
Del 1 de Enero al 31 de Diciembre de 2023
(Miles de Pesos)

| Identificación de Crédito o Instrumento | Devengado | Pagado |
|---|-----------|--------|
| Créditos Bancarios | | |
| | | |
| | | |
| | | |
| | | |
| | | |
| Total de Intereses de Créditos Bancarios | - | - |

| Otros Instrumentos de Deuda | | |
|--|---|---|
| | | |
| | | |
| | | |
| | | |
| | | |
| Total de Intereses de Otros Instrumentos de Deuda | - | - |

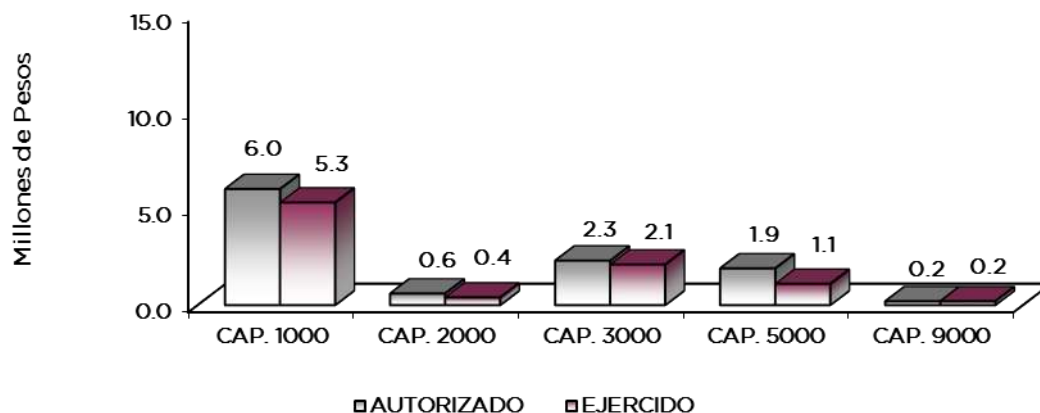
| | | |
|--------------|---|---|
| TOTAL | - | - |
|--------------|---|---|



IMEDIS

Instituto Mexiquense para la Discapacidad
EGRESOS POR CAPÍTULO
(Miles de Pesos)

| EGRESOS | PRESUPUESTO 2023 | | | | EJERCIDO | VARIACIÓN | |
|---|------------------|-------------------------------|-------------------------------|------------------|----------------|----------------|-------------|
| | AUTORIZADO | ASIGNACIONES Y/O AMPLIACIONES | REDUCCIONES Y/O DISMINUCIONES | TOTAL AUTORIZADO | | IMPORTE | % |
| Servicios Personales | 5,993.5 | 507.3 | 507.3 | 5,993.5 | 5,254.0 | 739.5 | 12.3 |
| Materiales y Suministros | 697.8 | 146.8 | 240.4 | 604.2 | 444.9 | 159.3 | 26.4 |
| Servicios Generales | 2,933.9 | 409.1 | 1,051.3 | 2,291.7 | 2,058.0 | 233.7 | 10.2 |
| Bienes Muebles, Inmuebles e Intangibles | 0.0 | 1,900.4 | 0.0 | 1,900.4 | 1,099.7 | 800.7 | 42.1 |
| Deuda Pública | 0.0 | 206.2 | 0.0 | 206.2 | 204.8 | 1.4 | .7 |
| T O T A L | 9,625.2 | 3,169.8 | 1,799.0 | 10,996.0 | 9,061.4 | 1,934.6 | 17.6 |



NOTAS AL PRESUPUESTO DE EGRESOS

EGRESOS

Se autorizó un presupuesto inicial de 9 millones 625.2 miles de pesos, posteriormente se autorizaron ampliaciones y reducciones netas de más por un millón 370.8 miles de pesos, obteniendo un Presupuesto modificado por 10 millones 996 mil pesos. De dicha cantidad se ejercieron 9 millones 61.4 miles de pesos, obteniendo un subejercido de un millón 934.6 miles de pesos, lo que representó el 17.6 por ciento respecto al monto autorizado.

SERVICIOS PERSONALES

Se autorizó un presupuesto de 5 millones 993.5 miles de pesos. De lo anterior, se ejercieron 5 millones 254 mil pesos, obteniendo un subejercido de 739.5 miles de pesos, lo que representó el 12.3 por ciento respecto al monto autorizado.

IMEDIS

MATERIALES Y SUMINISTROS

El presupuesto autorizado inicial para este capítulo fue de 697.8 miles de pesos, posteriormente se autorizaron ampliaciones y reducciones netas de menos por 93.6 miles de pesos, obteniendo un presupuesto modificado de 604.2 miles de pesos, de los cuales se ejercieron 444.9 miles de pesos, con un subejercido de 159.3 miles de pesos, lo que representó el 26.4 por ciento respecto al monto autorizado.

SERVICIOS GENERALES

El presupuesto autorizado inicial para este capítulo fue de 2 millones 933.9 miles de pesos, posteriormente, se autorizaron ampliaciones y reducciones netas de menos por 642.2 miles de pesos, obteniendo un presupuesto modificado de 2 millones 291.7 miles de pesos, de los cuales se ejercieron 2 millones 58 mil pesos, obteniendo un subejercido de 233.7 miles de pesos, lo que representó el 10.2 por ciento con respecto al monto autorizado.

BIENES MUEBLES, INMUEBLES E INTANGIBLES

Se autorizó una ampliación para la adquisición de bienes muebles por un importe de un millón 900.4 miles de pesos, de los cuales se ejercieron un millón 99.7 miles de pesos, con una variación de 800.7 miles de pesos, lo que representó el 42.1 por ciento respecto al monto autorizado.

DEUDA PÚBLICA

Se autorizó una ampliación por 206.2 miles de pesos, para el pago de Pasivos Derivados de Erogaciones Devengadas y Pendientes de Ejercicios Anteriores, de los cuales se ejercieron 204.8 miles de pesos, con una variación de 1.4 miles de pesos, lo que representa el .7 por ciento respecto al monto autorizado.

| INFORMACIÓN PRESUPUESTAL | | | | | | |
|--|------------------|-------------------------------|-------------------------------|------------------|----------------|--------------|
| Instituto Mexiquense para la Discapacidad | | | | | | |
| EGRESOS POR OBJETO DEL GASTO | | | | | | |
| (Miles de Pesos) | | | | | | |
| CAPÍTULO Y OBJETO DEL GASTO | PRESUPUESTO 2023 | | | | EJERCIDO | VARIACIÓN |
| | AUTORIZADO | ASIGNACIONES Y/O AMPLIACIONES | REDUCCIONES Y/O DISMINUCIONES | TOTAL AUTORIZADO | | |
| SERVICIOS PERSONALES | 5,993.5 | 507.3 | 507.3 | 5,993.5 | 5,254.0 | 739.5 |
| Sueldo Base | 2,910.0 | 39.0 | 318.0 | 2,631.0 | 2,425.4 | 205.6 |
| Compensación por Servicio Social | 115.6 | | 61.4 | 54.2 | 16.0 | 38.2 |
| Prima Vacacional | 182.0 | 45.4 | 19.2 | 208.2 | 158.2 | 50.0 |
| Aguinaldo | 436.9 | 48.4 | 20.5 | 464.8 | 427.7 | 37.1 |
| Compensación por Retabulación | 324.4 | 23.2 | 20.7 | 326.9 | 321.9 | 5.0 |
| Gratificación | 389.4 | 318.8 | | 708.2 | 708.2 | |
| Gratificación por Convenio | 403.5 | 4.5 | 29.3 | 378.7 | 223.8 | 154.9 |
| Gratificación por Productividad | 20.0 | 11.1 | 2.0 | 29.1 | 27.4 | 1.7 |
| Aportaciones de Servicio de Salud | 348.3 | 6.2 | | 354.5 | 347.3 | 7.2 |
| Aportaciones al Sistema Solidario de Reparto | 258.4 | 4.6 | | 263.0 | 257.7 | 5.3 |
| Aportaciones del Sistema de Capitalización Individual | 64.4 | 1.1 | | 65.5 | 64.2 | 1.3 |
| Aportaciones para Financiar los Gastos Generales de Administración del ISSEMyM | 30.5 | | | 31.0 | | .6 |
| Aportaciones para Riesgo de Trabajo | 148.9 | .1 | 22.4 | 126.6 | 116.1 | 10.5 |
| Seguros y Fianzas | 48.1 | | | 48.1 | | 48.1 |
| Seguro de Separación Individualizado | 128.7 | | | 128.7 | | 128.7 |
| Días Cívicos y Económicos | 64.4 | | 2.8 | 61.6 | 22.9 | 38.7 |
| Viaticos | 11.2 | 3.3 | 4.0 | 10.5 | 7.6 | 2.9 |
| Despensa | 108.8 | 1.1 | 7.0 | 102.9 | 99.2 | 3.7 |
| MATERIALES Y SUMINISTROS | 697.8 | 146.8 | 240.4 | 604.2 | 444.9 | 159.3 |
| Materiales y Útiles de Oficina | 62.3 | 34.4 | 3.1 | 93.6 | 93.4 | .2 |
| Enseres de Oficina | 32.0 | .9 | 24.4 | 8.5 | 7.4 | 1.1 |
| Materiales y Útiles para el Procesamiento en Equipos y Bienes Informáticos | 71.2 | 16.1 | 37.4 | 49.9 | 49.9 | .0 |
| Material de Información | 12.2 | 1.4 | 12.2 | 1.4 | 1.4 | .0 |
| Material y Enseres de Limpieza | 21.4 | | 10.3 | 11.1 | 2.2 | 8.9 |
| Material Didáctico | 54.8 | 21.6 | 2.8 | 73.6 | 60.0 | 13.6 |



IMEDIS

| CAPÍTULO Y OBJETO DEL GASTO | PRESUPUESTO 2023 | | | | | |
|---|------------------|-------------------------------|-------------------------------|------------------|----------------|----------------|
| | AUTORIZADO | ASIGNACIONES Y/O AMPLIACIONES | REDUCCIONES Y/O DISMINUCIONES | TOTAL AUTORIZADO | EJERCIDO | VARIACIÓN |
| Material para Identificación y Registro | 8.9 | .5 | 4.7 | 4.7 | 2.1 | 2.6 |
| Productos Alimenticios para Personas | 8.5 | | .4 | 8.1 | | 8.1 |
| Utensilios para el Servicio de Alimentación | 4.3 | | 2.2 | 2.1 | | 2.1 |
| Material Eléctrico y Electrónico | 17.8 | 2.8 | 17.8 | 2.8 | 2.6 | .2 |
| Materiales Complementarios | 92.4 | 34.3 | 20.0 | 106.7 | 57.8 | 48.9 |
| Material de Señalización | 50.0 | | 46.4 | 3.6 | | 3.6 |
| Materiales de Construcción | | .1 | | .1 | .1 | |
| Medicinas y Productos Farmacéuticos | 11.4 | | 9.0 | 2.4 | 1.8 | .6 |
| Combustibles, Lubricantes y Aditivos | 90.0 | | 4.5 | 85.5 | 57.0 | 28.5 |
| Vestuario y Uniformes | 15.0 | | .8 | 19.4 | 4.5 | 14.9 |
| Refacciones, Accesorios y Herramientas | | 5.9 | | 5.9 | 5.9 | |
| Refacciones y Accesorios Menores de Edificios | 28.0 | 17.8 | 17.8 | 28.0 | 22.7 | 5.3 |
| Refacciones y Accesorios para Equipo de Cómputo | 52.3 | 3.9 | 3.2 | 53.0 | 36.2 | 16.8 |
| Refacciones y Accesorios Menores de Equipo e Instrumental Médico y de Laboratorio | 22.3 | | 21.2 | 1.1 | | 1.1 |
| Refacciones y Accesorios Menores para Equipo de Transporte | 3.0 | | .2 | 2.8 | | 2.8 |
| Artículos para la Extinción de Incendios | 40.0 | 1.9 | 2.0 | 39.9 | 39.9 | |
| SERVICIOS GENERALES | 2,933.9 | 409.1 | 1,051.3 | 2,291.7 | 2,058.0 | 233.7 |
| Servicio de Energía Eléctrica | 24.0 | | 2.3 | 21.7 | 14.3 | 7.4 |
| Servicio de Agua | 14.5 | 10.5 | .7 | 24.3 | 24.0 | .3 |
| Servicio de Telefonía Convencional | 30.0 | | 1.5 | 28.5 | 9.5 | 19.0 |
| Arrendamiento de Edificios y Locales | 780.1 | 86.9 | 39.0 | 828.0 | 827.9 | .1 |
| Arrendamiento de Equipo y Bienes Informaticos | 132.0 | 9.8 | 7.8 | 134.0 | 127.2 | 6.8 |
| Arrendamiento de Vehículos | 842.9 | | 842.8 | .1 | | .1 |
| Asesorías Asociadas a Convenios o Acuerdos | 50.0 | | 2.5 | 47.5 | 40.0 | 7.5 |
| Servicios Informáticos | | 11.6 | | 11.6 | 11.6 | |
| Capacitación | 45.0 | 1.0 | 2.3 | 43.7 | 1.0 | 42.7 |
| Servicios de Vigilancia | 372.6 | 48.0 | 18.8 | 401.8 | 383.8 | 18.0 |
| Servicios Bancarios y Financieros | | 24.5 | 6.8 | 17.7 | 7.8 | 9.9 |
| Seguros y Fianzas | 7.5 | | .4 | 7.1 | 6.1 | 1.0 |
| Adaptación de Locales Almacenes Bodegas y Edificios | 100.0 | 57.4 | 28.5 | 128.9 | 113.5 | 15.4 |
| Reparación y Mantenimiento de Vehículos Terrestres, Aereos y Lacustres | | 20.0 | 9.1 | 10.9 | | 10.9 |
| Servicios de Lavandería, Limpieza e Higiene | 164.0 | 14.5 | 8.2 | 170.3 | 157.3 | 13.0 |
| Publicaciones Oficiales y de Información en General para Difusión | 6.8 | 67.0 | 23.8 | 50.0 | 48.1 | 1.9 |
| Transportación Aérea | 7.0 | | .4 | 6.6 | 5.0 | 1.6 |
| Gastos de Traslado por Vía Terrestre | 18.0 | 6.9 | 7.3 | 17.6 | 13.1 | 4.5 |
| Gastos de Alimentación en Territorio Nacional | 2.5 | | .1 | 2.4 | | 2.4 |
| Gastos de Hospedaje en Territorio Nacional | 5.0 | 2.6 | .2 | 7.4 | 7.4 | .0 |
| Congresos y Convenciones | 132.0 | | 23.1 | 108.9 | 49.4 | 59.5 |
| Otros Impuestos y Derechos | | 18.5 | 5.7 | 12.8 | 12.8 | |
| Impuesto sobre Erogaciones por Remuneraciones al Trabajo Personal | 140.0 | 8.5 | | 148.5 | 142.6 | 5.9 |
| Gastos de Servicios Menores | 60.0 | 21.4 | 20.0 | 61.4 | 55.6 | 5.8 |
| BIENES MUEBLES, INMUEBLES E INTANGIBLES | | 1,900.4 | | 1,900.4 | 1,099.7 | 800.7 |
| Equipo Médico y de Laboratorio | | 1,099.7 | | 1,099.7 | 1,099.7 | |
| Vehículos y Equipo de Transporte Terrestre | | 800.7 | | 800.7 | | 800.7 |
| DEUDA PÚBLICA | | 206.2 | | 206.2 | 204.8 | 1.4 |
| Por el Ejercicio Inmediato Anterior | | 206.2 | | 206.2 | 204.8 | 1.4 |
| T O T A L | 9,625.2 | 3,169.8 | 1,799.0 | 10,996.0 | 9,061.4 | 1,934.6 |



INFORMACIÓN PROGRAMÁTICA



¡El poder de servir!

IMEDIS



IMEDIS

Instituto Mexiquense para la Discapacidad
Gasto por Categoría Programática
Del 1 de Enero al 31 de Diciembre de 2023
(Miles de Pesos)

| Concepto | Egresos | | | | | Subejercicio 6=(3 - 4) |
|--|----------|--------------------------------|------------|-----------|---------|---------------------------|
| | Aprobado | Ampliaciones/ (Reducciones) | Modificado | Devengado | Pagado | |
| | 1 | 2 | 3=(1 + 2) | 4 | 5 | |
| Programas | 9,625.2 | 1,164.6 | 10,789.8 | 8,856.6 | 8,744.2 | 1,933.2 |
| Subsidios: Sector Social y Privado o Entidades Federativas y Municipios | - | - | - | - | - | - |
| Sujetos a Reglas de Operación | | | - | | | - |
| Otros Subsidios | | | - | | | - |
| Desempeño de las Funciones | 9,625.2 | 1,164.6 | 10,789.8 | 8,856.6 | 8,744.2 | 1,933.2 |
| Prestación de Servicios Públicos | 9,625.2 | 1,164.6 | 10,789.8 | 8,856.6 | 8,744.2 | 1,933.2 |
| Provisión de Bienes Públicos | | | - | | | - |
| Planeación, Seguimiento y Evaluación de Políticas Públicas | | | - | | | - |
| Promoción y Fomento | | | - | | | - |
| Regulación y Supervisión | | | - | | | - |
| Funciones de las Fuerzas Armadas (Únicamente Gobierno Federal) | | | - | | | - |
| Específicos | | | - | | | - |
| Proyectos de Inversión | | | - | | | - |
| Administrativos y de Apoyo | - | - | - | - | - | - |
| Apoyo al Proceso Presupuestario y para Mejorar la Eficiencia Institucional | | | - | | | - |
| Apoyo a la Función Pública y al Mejoramiento de la Gestión | | | - | | | - |
| Operaciones Ajenas | | | - | | | - |
| Compromisos | - | - | - | - | - | - |
| Obligaciones de Cumplimiento de Resolución Jurisdiccional | | | - | | | - |
| Desastres Naturales | | | - | | | - |
| Obligaciones | - | - | - | - | - | - |
| Pensiones y Jubilaciones | | | - | | | - |
| Aportaciones a la Seguridad Social | | | - | | | - |
| Aportaciones a Fondos de Estabilización | | | - | | | - |
| Aportaciones a Fondos de Inversión y Reestructura de Pensiones | | | - | | | - |
| Programa de Gasto Federalizado (Gobierno Federal) | - | - | - | - | - | - |
| Gasto Federalizado | | | - | | | - |
| Participaciones a Entidades Federativas y Municipios | | | - | | | - |
| Costo Financiero, Deuda o Apoyos a Deudores y Ahorradores de la Banca | | | - | | | - |
| Adeudos de Ejercicios Fiscales Anteriores | | 206.2 | 206.2 | 204.8 | 204.8 | 1.4 |
| Total del Gasto | 9,625.2 | 1,370.8 | 10,996.0 | 9,061.4 | 8,949.0 | 1,934.6 |



IMEDIS

El Plan de Desarrollo del Estado de México 2017-2023, es un instrumento prospectivo con una visión hacia 2030. En él se concentran las bases para la elaboración de los programas sectoriales, especiales y regionales que delinearán de manera más puntual y detallada los pasos para el cumplimiento de los objetivos establecidos, así como los planes específicos de inversión que permitirán realizar la proyección de los recursos financieros. Este esfuerzo colectivo plasma los retos y desafíos de la agenda gubernamental con un profundo sentido de responsabilidad y con el compromiso de lograr un desarrollo democrático.

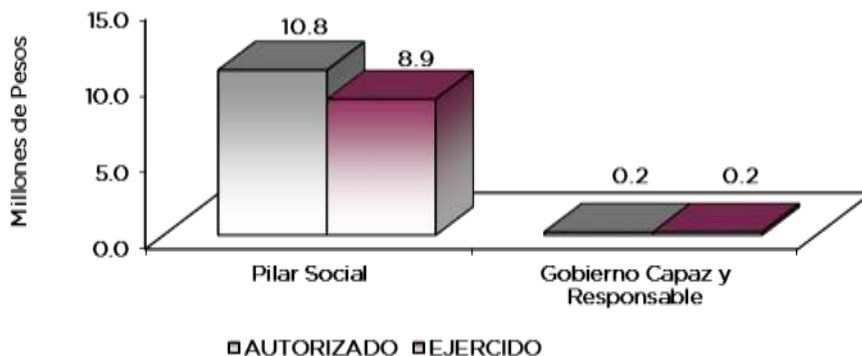
PILAR SOCIAL

Programas de nueva generación para disminuir la desigualdad. El Gobierno del Estado de México considera prioritario desarrollar y conservar familias fuertes, promover el empleo y proteger el ingreso, particularmente el de las mujeres. En correspondencia con la Agenda 2030, el logro de estos propósitos influirá directa e indirectamente el cumplimiento de las metas globales que contribuirán a disminuir la pobreza y el hambre; procurarán el acceso a una vivienda y a servicios básicos adecuados; reducirán las desigualdades y la discriminación; promoverán una educación inclusiva, equitativa y de calidad, así como una vida sana y en general el bienestar. Diagnóstico: Pobreza y Hambre en el Estado de México.

GOBIERNO CAPAZ Y RESPONSABLE

El reto de los gobiernos actuales versa sobre la eficacia en solucionar los problemas endémicos que aquejan a las sociedades modernas y uno de los mayores retos es hacerlo con apego al Estado de Derecho, ya que éste aporta las normas y los valores fundamentales que rigen la convivencia social, así como los derechos y obligaciones de los actores sociales y políticos.

| Instituto Mexiquense para la Discapacidad | | | | | | | |
|---|----------------|-------------------------------|-------------------------------|------------------|----------------|----------------|-------------|
| EGRESOS POR PILAR Y/O EJE TRANSVERSAL | | | | | | | |
| (Miles de Pesos) | | | | | | | |
| PILAR Y/O EJE TRANSVERSAL | AUTORIZADO | P R E S U P U E S T O 2 0 2 3 | | | VARIACIÓN | | % |
| | | ASIGNACIONES Y/O AMPLIACIONES | REDUCCIONES Y/O DISMINUCIONES | TOTAL AUTORIZADO | EJERCIDO | IMPORTE | |
| Pilar Social | 9,625.2 | 2,963.6 | 1,799.0 | 10,789.8 | 8,856.6 | 1,933.2 | 17.9 |
| Gobierno Capaz y Responsable | | 206.2 | | 206.2 | 204.8 | 1.4 | .7 |
| T O T A L | 9,625.2 | 3,169.8 | 1,799.0 | 10,996.0 | 9,061.4 | 1,934.6 | 17.6 |



IMEDIS

FINALIDAD

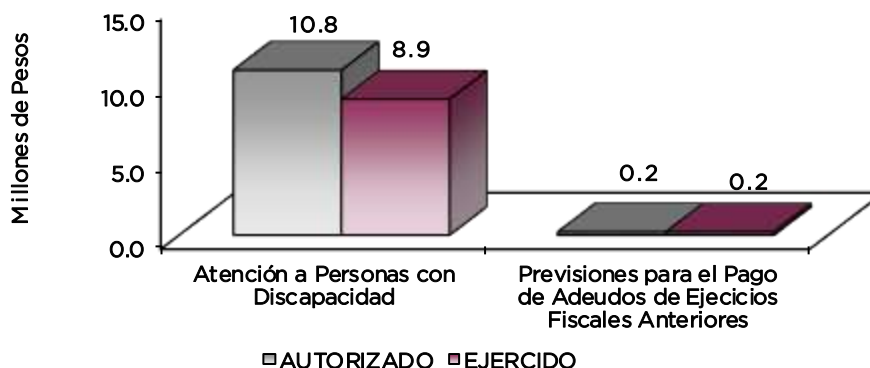
DESARROLLO SOCIAL

SOCIAL

En esta finalidad se avanzará en la provisión de servicios a la población en materia de Protección Social, Salud y Vivienda y Servicios a la Comunidad, con lo que se apoyará fundamentalmente la consecución de las metas Nacionales México Incluyente y México con Educación de Calidad.

El capital humano de las instituciones de seguridad y justicia, es uno de los determinantes más importantes de su capacidad operativa, por lo que una transformación integral no podrá alcanzarse sin considerar un cambio en éste. El Gobierno Estatal tiene como objetivo, que el personal a cargo de la seguridad y la justicia adquiera las competencias necesarias para cumplir eficazmente con sus funciones, en apego al perfil de su puesto. Asimismo, dicho personal debe caracterizarse por servir a la sociedad con honradez, legalidad, profesionalismo, ética y pleno respeto a la dignidad y los derechos humanos.

| Instituto Mexiquense para la Discapacidad | | | | | | | |
|---|----------------|-------------------------------|-------------------------------|------------------|----------------|----------------|-------------|
| EGRESOS POR PROGRAMA | | | | | | | |
| (Miles de Pesos) | | | | | | | |
| PROGRAMA | AUTORIZADO | PRESUPUESTO 2023 | | TOTAL AUTORIZADO | EJERCIDO | VARIACIÓN | |
| | | ASIGNACIONES Y/O AMPLIACIONES | REDUCCIONES Y/O DISMINUCIONES | | | IMPORTE | % |
| Atención a Personas en Situación de Discapacidad | 9,625.2 | 2,963.6 | 1,799.0 | 10,789.8 | 8,856.6 | 1,933.2 | 17.9 |
| Previsiones para el Pago de Adeudos de Ejercicios Fiscales Anteriores | | 206.2 | | 206.2 | 204.8 | 1.4 | .7 |
| TOTAL | 9,625.2 | 3,169.8 | 1,799.0 | 10,996.0 | 9,061.4 | 1,934.6 | 17.6 |



AVANCE OPERATIVO-PROGRAMATICO Y PRESUPUESTAL

DESARROLLO SOCIAL

PILAR SOCIAL

ATENCION A PERSONAS CON DISCAPACIDAD

Con el propósito de impulsar el Desarrollo integral de las personas con discapacidad del Estado de México, durante el ejercicio 2023, el Instituto atendió sus demandas, a través de los diferentes programas y proyectos que conforman el Programa Anual. De esta forma, se realizaron



IMEDIS

actividades como la celebración de convenios con instancias públicas y privadas, reuniones para dar a conocer a la población las opciones de servicios, se capacito en materia de discapacidad a diversos Organismos Públicos y Privados del Estado de México y se llevaron a cabo reuniones para sentar las bases para la realización del Registro Estatal de Personas con Discapacidad REDIS. Del mismo modo con el objeto de vigilar la aplicación de los recursos con que cuenta el Organismo, a través de la Unidad Interna de Control, se ejecutan diversas acciones que permiten eficientar su labor.

020608020101 ATENCIÓN, INTEGRACIÓN Y DESARROLLO DE LAS PERSONAS CON DISCAPACIDAD

Los convenios que suscribe el Instituto tienen por objeto establecer las bases de colaboración permanente entre las partes involucradas con el fin de garantizar y proteger el goce y la inclusión de las personas en situación de discapacidad, dentro de un marco de igualdad, respeto y equiparación de oportunidades para su plena integración y favorecer su Desarrollo en todos los aspectos de la vida, conforme a sus respectivas atribuciones y dentro del ámbito de su competencia. Con la suscripción de 9 convenios se cumplió al 100 por ciento de esta meta durante el ejercicio 2023.

Respecto a la meta: “Participar en Representación del Gobierno del Estado de México, a través de eventos en materia de discapacidad.” Donde los eventos tienen como principal propósito, fomentar la toma de conciencia en la Sociedad sobre el respeto de los derechos de las personas en situación de discapacidad, esta tarea constituye un requisito indispensable para un Estado Incluyente y sin barreras a través de la promoción de una cultura sobre la forma de ver y tratar a este grupo de población basada en el trato digno, el respeto a la diversidad y a la no discriminación. Al respecto en el Instituto Mexiquense para la Discapacidad se plateó como meta para el ejercicio 2023 la realización de eventos en materia de discapacidad que cumplieran con el propósito aludido, proyectando un total de 3 eventos en esta materia, cumpliendo con el 100 por ciento de la meta establecida.

Con la finalidad de lograr la inclusión de las personas en situación de discapacidad en todos los ámbitos de la vida, el Instituto Mexiquense para la Discapacidad da a conocer tanto a personas en situación de discapacidad, a personas servidoras públicas y al resto de la población temas básicos vinculados con la discapacidad de esta manera se crea en la Sociedad una sensibilización para fomentar el respeto y trato digno a este grupo de la población. Para el cumplimiento de esta meta, se programó la publicación de 8 artículos científicos y de interés público en materia de discapacidad, en la página web del Instituto Mexiquense para la Discapacidad. De esta forma se cumplió con el 100 por ciento con respecto a lo programado.

El IMEDIS ofrece un catálogo de temas relacionados con la discapacidad, mismos que se pueden consultar en la página web ya con accesibilidad “AA”, donde además se cuenta con una Plataforma digital de capacitaciones en línea. Asimismo se habilitó la Plataforma de Capacitaciones virtuales con los cursos ya mencionados con antelación, derivado de la adecuación de esta meta por motivo de las medidas establecidas por el gobierno del Estado de México, se efectuaron 4 reportes de los 4 establecidos en la meta durante el año 2023.

Respecto al Seguimiento del Sistema de Registro Estatal de Discapacidad para detectar y evaluar la discapacidad en el Estado. Se programó un sistema durante el ejercicio 2023, el cual tiene como objetivo diseñar una Plataforma digital llamado REDIS (Registro Estatal de Discapacidad), a nivel Estatal que permita obtener información y estadística referente a diversos aspectos sobre la discapacidad, con la finalidad de conocer las necesidades específicas de la población por cada municipio, por lo tanto de esta forma se dio cumplimiento respecto a lo programado.

La supervisión y la accesibilidad en espacios físicos a través de dictámenes de verificaciones a edificios públicos, tiene como objetivo la verificación física de dichos mejorando la accesibilidad, adaptación e inclusión de las personas que padezcan algún tipo de discapacidad. Es así que durante el ejercicio 2023, el Instituto realizo 24 dictámenes de las verificaciones de accesibilidad en edificios públicos, continuando con los inmuebles que ocupan las presidencias municipales, y



IMEDIS

otros edificios públicos, toda vez que son los sitios más concurridos por la ciudadanía, cumpliendo en su totalidad con lo programado.

020608020202 PROMOCIÓN PARA EL TRABAJO PRODUCTIVO DE PERSONAS EN SITUACIÓN DE DISCAPACIDAD

Este Instituto en el ejercicio que se reporta, integra en su plan Anual de metas el Programa “Promoción para el Trabajo Productivo de Personas en Situación de Discapacidad”, el cual tiene la finalidad de contribuir al cumplimiento del objetivo 2.1.3 “Contribuir al Incremento de los Ingresos de la población ocupada”, del Plan de Desarrollo del Estado de México 2017-2023, y en especial fomentar una cultura que promueva la igualdad de oportunidades y la incorporación de mujeres, Jóvenes y grupos vulnerables a la fuerza laboral.

Este Instituto es responsable de crear oportunidades y espacios que coadyuven a la creación de espacios laborales de las personas con Discapacidad y en este tenor mejorar su Calidad de vida e impulsando la economía del Estado de México.

A través de estas pruebas Valpar se valora a las personas con discapacidad para tener un parámetro de su discapacidad, para incorporarlas a un empleo formal, con estas pruebas se determina la aptitud para incorporarlas a una empresa que este solicitando personas con discapacidad y que la persona que está solicitando el puesto tenga mayor oportunidad de crecimiento dentro de la empresa, desarrollando todas sus habilidades en el puesto.

La plataforma Digital de Inclusión Laboral para personas con discapacidad, tiene como finalidad la vinculación de ellas, con las organizaciones públicas y privadas, que oferten vacantes, por lo cual se está en constante desarrollo de la dicha plataforma, lo que genera el cumplimiento al 100 por ciento respecto a lo programado.

Así mismo, en el año 2023 se firmaron convenios de inclusión laboral con empresas privadas para personas con discapacidad, logrando cubrir la meta en su totalidad.

Es importante destacar que en el ejercicio 2023 se realizó el evento de inclusión laboral, a través de la cual se presentaron las asociaciones públicas y privadas establecidas en el territorio del Estado de México que cuentan con vacantes para las personas con discapacidad, permitiendo que las personas con discapacidad obtuvieran información, así como los requisitos que deben cumplir para postularse a una vacante con ese evento se cumplió la meta.



IMEDIS

Instituto Mexiquense para la Discapacidad
Avance Operativo - Programático y Presupuestal
Enero - Diciembre de 2023

| | | | | | | | M E T A S | | | PRESUPUESTO 2023 (Miles de Pesos) | | | | |
|--|-----|----|----|----|----|--|------------------|------------|-----------|--------------------------------------|------------------|--------------------------|-------------------------|------|
| FIN | FUN | SF | PP | SP | Pr | DESCRIPCIÓN | UNIDAD DE MEDIDA | PROGRAMADO | ALCANZADO | AVANCE % | AUTORIZADO ANUAL | EJERCIDO | % | |
| DESARROLLO SOCIAL | | | | | | | | | | | | | | |
| PROTECCIÓN SOCIAL | | | | | | | | | | | | | | |
| PILAR SOCIAL | | | | | | | | | | | | | | |
| ATENCIÓN A LAS PERSONAS CON DISCAPACIDAD | | | | | | | | | | | | | | |
| 02 | 06 | 08 | 02 | 01 | 01 | ATENCIÓN, INTEGRACIÓN Y DESARROLLO DE PERSONAS CON DISCAPACIDAD | | | | | 9,390.1 | 7,479.3 | 79.7 | |
| | | | | | | Participar en REPRESENTACIÓN DEL Gobierno del Estado de México, a través de eventos en materia de discapacidad. | Evento | 3 | 3 | 100.0 | | | | |
| | | | | | | Publicación de artículos científicos y de interés público en materia de discapacidad, en la página web del Instituto Mexiquense para la Discapacidad. | Publicación | 8 | 8 | 100.0 | | | | |
| | | | | | | Colaborar con organismos públicos y privados a través de la firma de convenios. | Convenios | 9 | 9 | 100.0 | | | | |
| | | | | | | Supervisar la accesibilidad en espacios físicos a través de dictámenes de verificaciones a edificios públicos. | Dictamen | 24 | 24 | 100.0 | | | | |
| | | | | | | Reportar el avance en materia de capacitaciones para la creación de una cultura de respeto y sensibilización hacia las personas con discapacidad. | Reporte | 4 | 4 | 100.0 | | | | |
| | | | | | | Seguimiento del Sistema de Registro Estatal de Discapacidad para detectar y evaluar la discapacidad en el Estado. | Sistema | 1 | 1 | 100.0 | | | | |
| 02 | 06 | 08 | 02 | 02 | 02 | PROMOCIÓN PARA EL TRABAJO PRODUCTIVO DE PERSONAS EN SITUACIÓN DE DISCAPACIDAD | | | | | 1,399.7 | 1,377.3 | 98.4 | |
| | | | | | | Coadyuvar a la incorporación laboral a personas con discapacidad en edad productiva. | Taller | 30 | 30 | 100.0 | | | | |
| | | | | | | Realizar evaluaciones a personas con discapacidad a través del Sistema Valpar. | Evaluaciones | 30 | 30 | 100.0 | | | | |
| | | | | | | Diseñar la Plataforma Digital de inclusión laboral para personas con discapacidad. | Sistema | 1 | 1 | 100.0 | | | | |
| | | | | | | Promover con instancias públicas y privadas la inclusión de personas en situación de discapacidad en edad productiva al trabajo formal a través de convenios. | Convenio | 3 | 1 | 33.3 | | | | |
| | | | | | | Promocionar la apertura de espacios laborales para personas con discapacidad en los sistemas municipales, estatales y sector privado a través de eventos de sensibilización. | Evento | 1 | 1 | 100.0 | | | | |
| OTROS NO CLASIFICADOS EN FUNCIONES ANTERIORES | | | | | | | | | | | | | | |
| GOBIERNO CAPAZ Y RESPONSABLE | | | | | | | | | | | | | | |
| PREVISIÓN PARA EL PAGO DE ADEUDOS DE EJERCICIOS FISCALES ANTERIORES | | | | | | | | | | | | | | |
| 04 | 04 | 01 | 01 | 01 | 01 | PASIVOS DERIVADOS DE EROGACIONES DEVENGADAS Y PENDIENTES DE EJERCICIOS ANTERIORES | | | | | 206.2 | 204.8 | 99.3 | |
| T O T A L | | | | | | | | | | | | <u>10,996.0</u> ===== | <u>9,061.4</u> ===== | 82.4 |



ANEXOS ESTABLECIDOS EN DIFERENTES ORDENAMIENTOS



¡El poder de servir!

IMEDIS



IMEDIS

Relación de Bienes Inmuebles que Componen el Patrimonio
Cuenta Pública 2023
(Miles de Pesos)

Ente Público: Instituto Mexiquense para la Discapacidad

| Código | Descripción de Bienes Inmuebles | Valor en Libros |
|--------|---------------------------------|-----------------|
| | No Aplica | |
| | T O T A L | 0.0 |

Relación de Bienes Muebles que Componen el Patrimonio
Cuenta Pública 2023
(Miles de Pesos)

Ente Público: Instituto Mexiquense para la Discapacidad

| Código | Descripción de Bienes Muebles | Valor en Libros |
|--------|---|-----------------|
| | Mobiliario y Equipo de Oficina | 283.0 |
| | Equipo de Cómputo | 361.5 |
| | Mobiliario y Equipo Educativo y Recreativo | 61.6 |
| | Equipo e Instrumental Médico y de Laboratorio | 1,099.7 |
| | Equipo de Defensa y Seguridad | 53.0 |
| | Maquinaria, Otros Equipos y Herramientas | 171.2 |
| | T O T A L | 2,030.0 |



**Instituto Mexiquense para la Discapacidad
Cuenta Pública 2023
Relación de Cuentas Bancarias Productivas Específicas**

| Fondo, Programa o Convenio | Datos de la Cuenta Bancaria | |
|---|-----------------------------|---------------------|
| | Institución Bancaria | Número de Cuentas * |
| Cheques Pago a Proveedores y Subsidio Gto.Op. | BANREGIO | 013 |
| Cheques Nómina Sueldos | SCOTIABANK | 568 |



FORMATOS PARA EL CUMPLIMIENTO DE LA LEY DE DISCIPLINA FINANCIERA DE LAS ENTIDADES FEDERATIVAS Y LOS MUNICIPIOS



¡El poder de servir!

IMEDIS



IMEDIS

| Instituto Mexiquense para la Discapacidad Estado de Situación Financiera Detallado - LDF Al 31 de Diciembre de 2023 y 2022 (Cifras en Miles de Pesos) | | | | | |
|--|----------------|----------------|--|----------------|----------------|
| Concepto | 2023 | 2022 | Concepto | 2023 | 2022 |
| ACTIVO | | | PASIVO | | |
| Activo Circulante | | | Pasivo Circulante | | |
| a. Efectivo y Equivalentes (a=a1+a2+a3+a4+a5+a6+a7) | 2,190.5 | 2,489.3 | a. Cuentas por Pagar a Corto Plazo (a=a1+a2+a3+a4+a5+a6+a7+a8+a9) | 188.9 | 270.8 |
| a1) Efectivo | | | a1) Servicios Personales por Pagar a Corto Plazo | | |
| a2) Bancos/Tesorería | 2,190.5 | 2,489.3 | a2) Proveedores por Pagar a Corto Plazo | 4.4 | 4.4 |
| a3) Bancos/Dependencias y Otros | | | a3) Contratistas por Obras Públicas por Pagar a Corto Plazo | | |
| a4) Inversiones Temporales (Hasta 3 meses) | | | a4) Participaciones y Aportaciones por Pagar a Corto Plazo | | |
| a5) Fondos con Afectación Específica | | | a5) Transferencias Otorgadas por Pagar a Corto Plazo | | |
| a6) Depósitos de Fondos de Terceros en Garantía y/o Administración | | | a6) Intereses, Comisiones y Otros Gastos de la Deuda Pública por Pagar a Corto Plazo | | |
| a7) Otros Efectivos y Equivalentes | | | a7) Retenciones y Contribuciones por Pagar a Corto Plazo | 83.2 | 60.2 |
| b. Derechos a Recibir Efectivo o Equivalentes (b=b1+b2+b3+b4+b5+b6+b7) | 781.1 | 761.2 | a8) Devoluciones de la Ley de Ingresos por Pagar a Corto Plazo | | |
| b1) Inversiones Financieras de Corto Plazo | | | a9) Otras Cuentas por Pagar a Corto Plazo | 101.3 | 206.2 |
| b2) Cuentas por Cobrar a Corto Plazo | | | b. Documentos por Pagar a Corto Plazo (b=b1+b2+b3) | 0.0 | 0.0 |
| b3) Deudores Diversos por Cobrar a Corto Plazo | 781.1 | 761.2 | b1) Documentos Comerciales por Pagar a Corto Plazo | | |
| b4) Ingresos por Recuperar a Corto Plazo | | | b2) Documentos con Contratistas por Obras Públicas por Pagar a Corto Plazo | | |
| b5) Deudores por Anticipos de la Tesorería a Corto Plazo | | | b3) Otros Documentos por Pagar a Corto Plazo | | |
| b6) Préstamos Otorgados a Corto Plazo | | | c. Porción a Corto Plazo de la Deuda Pública a Largo Plazo (c=c1+c2) | 0.0 | 0.0 |
| b7) Otros Derechos a Recibir Efectivo o Equivalentes a Corto Plazo | | | c1) Porción a Corto Plazo de la Deuda Pública | | |
| c. Derechos a Recibir Bienes o Servicios (c=c1+c2+c3+c4+c5) | 0.0 | 0.0 | c2) Porción a Corto Plazo de Arrendamiento Financiero | | |
| c1) Anticipo a Proveedores por Adquisición de Bienes y Prestación de Servicios a Corto Plazo | | | d. Títulos y Valores a Corto Plazo | | |
| c2) Anticipo a Proveedores por Adquisición de Bienes Inmuebles y Muebles a Corto Plazo | | | e. Pasivos Diferidos a Corto Plazo (e=e1+e2+e3) | 0.0 | 0.0 |
| c3) Anticipo a Proveedores por Adquisición de Bienes Intangibles a Corto Plazo | | | e1) Ingresos Cobrados por Adelantado a Corto Plazo | | |
| c4) Anticipo a Contratistas por Obras Públicas a Corto Plazo | | | e2) Intereses Cobrados por Adelantado a Corto Plazo | | |
| c5) Otros Derechos a Recibir Bienes o Servicios a Corto Plazo | | | e3) Otros Pasivos Diferidos a Corto Plazo | | |
| d. Inventarios (d=d1+d2+d3+d4+d5) | 0.0 | 0.0 | f. Fondos y Bienes de Terceros en Garantía y/o Administración a Corto Plazo (f=f1+f2+f3+f4+f5+f6) | 0.0 | 0.0 |
| d1) Inventario de Mercancías para Venta | | | f1) Fondos en Garantía a Corto Plazo | | |
| d2) Inventario de Mercancías Terminadas | | | f2) Fondos en Administración a Corto Plazo | | |
| d3) Inventario de Mercancías en Proceso de Elaboración | | | f3) Fondos Contingentes a Corto Plazo | | |
| d4) Inventario de Materias Primas, Materiales y Suministros para Producción | | | f4) Fondos de Fideicomisos, Mandatos y Contratos Análogos a Corto Plazo | | |
| d5) Bienes en Tránsito | | | f5) Otros Fondos de Terceros en Garantía y/o Administración a Corto Plazo | | |
| e. Almacenes | 0.0 | 0.0 | f6) Valores y Bienes en Garantía a Corto Plazo | | |
| f. Estimación por Pérdida o Deterioro de Activos Circulantes (f=f1+f2) | 0.0 | 0.0 | g. Provisiones a Corto Plazo (g=g1+g2+g3) | 0.0 | 0.0 |
| f1) Estimaciones para Cuentas Incobrables por Derechos a Recibir Efectivo o Equivalentes | | | g1) Provisión para Demandas y Juicios a Corto Plazo | | |
| f2) Estimación por Deterioro de Inventarios | | | g2) Provisión para Contingencias a Corto Plazo | | |
| g. Otros Activos Circulantes (g=g1+g2+g3+g4) | 0.0 | 0.0 | g3) Otras Provisiones a Corto Plazo | | |
| g1) Valores en Garantía | | | h. Otros Pasivos a Corto Plazo (h=h1+h2+h3) | 0.0 | 0.0 |
| g2) Bienes en Garantía (excluye depósitos de fondos) | | | h1) Ingresos por Clasificar | | |
| g3) Bienes Derivados de Embargos, Decomisos, Aseguramientos y Dación en Pago | | | h2) Recaudación por Participar | | |
| g4) Adquisición con Fondos de Terceros | | | h3) Otros Pasivos Circulantes | | |
| IA. Total de Activos Circulantes (IA = a + b + c + d + e + f + g) | 2,971.6 | 3,250.5 | IIA. Total de Pasivos Circulantes (IIA = a + b + c + d + e + f + g + h) | 188.9 | 270.8 |
| Activo No Circulante | | | Pasivo No Circulante | | |
| a. Inversiones Financieras a Largo Plazo | | | a. Cuentas por Pagar a Largo Plazo | | |
| b. Derechos a Recibir Efectivo o Equivalentes a Largo Plazo | | | b. Documentos por Pagar a Largo Plazo | | |
| c. Bienes Inmuebles, Infraestructura y Construcciones en Proceso | 2,030.0 | 930.3 | c. Deuda Pública a Largo Plazo | | |
| d. Bienes Muebles | | | d. Pasivos Diferidos a Largo Plazo | | |
| e. Activos Intangibles | | | e. Fondos y Bienes de Terceros en Garantía y/o en Administración a Largo Plazo | | |
| f. Depreciación, Deterioro y Amortización Acumulada de Bienes | -329.3 | -174.1 | f. Provisiones a Largo Plazo | | |
| g. Activos Diferidos | | | IIB. Total de Pasivos No Circulantes (IIB = a + b + c + d + e + f) | 0.0 | 0.0 |
| h. Estimación por Pérdida o Deterioro de Activos no Circulantes | | | II. Total del Pasivo (II = IIA + IIB) | 188.9 | 270.8 |
| i. Otros Activos no Circulantes | | | HACIENDA PÚBLICA/PATRIMONIO | | |
| IB. Total de Activos No Circulantes (IB = a + b + c + d + e + f + g + h + i) | 1,700.7 | 756.2 | IIIA. Hacienda Pública/Patrimonio Contribuido (IIIA = a + b + c) | 0.0 | 0.0 |
| I. Total del Activo (I = IA + IB) | 4,672.3 | 4,006.7 | a. Aportaciones | | |
| | | | b. Donaciones de Capital | | |
| | | | c. Actualización de la Hacienda Pública/Patrimonio | | |
| | | | IIIB. Hacienda Pública/Patrimonio Generado (IIIB = a + b + c + d + e) | 4,483.4 | 3,735.9 |
| | | | a. Resultados del Ejercicio (Ahorro/ Desahorro) | 747.5 | -101.2 |
| | | | b. Resultados de Ejercicios Anteriores | 3,735.9 | 3,837.1 |
| | | | c. Revalúos | | |
| | | | d. Reservas | | |
| | | | e. Rectificaciones de Resultados de Ejercicios Anteriores | | |
| | | | IIIC. Exceso o Insuficiencia en la Actualización de la Hacienda Pública/Patrimonio (IIIC=a+b) | 0.0 | 0.0 |
| | | | a. Resultado por Posición Monetaria | | |
| | | | b. Resultado por Tenencia de Activos no Monetarios | | |
| | | | III. Total Hacienda Pública/Patrimonio (III = IIIA + IIIB + IIIC) | 4,483.4 | 3,735.9 |
| | | | IV. Total del Pasivo y Hacienda Pública/Patrimonio (IV = II + III) | 4,672.3 | 4,006.7 |



IMEDIS

Instituto Mexiquense para la Discapacidad
Informe Analítico de la Deuda Pública y Otros Pasivos - LDF
Al 31 de Diciembre de 2022 y 2023

| Denominación de la Deuda Pública y Otros Pasivos (c) | Saldo al 31 de Diciembre de 2022 (d) | Disposiciones del Período (e) | Amortizaciones del Período (f) | Revaluaciones, Reclasificaciones y Otros Ajustes (g) | Saldo Final del Período (h) h=d+e-f+g | Pago de Intereses del Período (i) | Pago de Comisiones y demás Costos Asociados Durante el Período (j) |
|---|--------------------------------------|-------------------------------|--------------------------------|--|--|-----------------------------------|--|
| 1. Deuda Pública (1=A+B) | 0.0 | 0.0 | 0.0 | 0.0 | 0.0 | | |
| A. Corto Plazo (A=a1+a2+a3) | 0.0 | 0.0 | 0.0 | 0.0 | 0.0 | | |
| a1) Instituciones de Crédito | | | | | | | |
| a2) Títulos y Valores | | | | | | | |
| a3) Arrendamientos Financieros | | | | | | | |
| B. Largo Plazo (B=b1+b2+b3) | 0.0 | 0.0 | 0.0 | 0.0 | 0.0 | | |
| b1) Instituciones de Crédito | | | | | | | |
| b2) Títulos y Valores | | | | | | | |
| b3) Arrendamientos Financieros | | | | | | | |
| 2. Otros Pasivos | 270.8 | | | | 188.9 | | |
| 3. Total de la Deuda Pública y Otros Pasivos (3=1+2) | 270.8 | 0.0 | 0.0 | 0.0 | 188.9 | | |
| 4. Deuda Contingente 1 (Informativo) | 0.0 | 0.0 | 0.0 | 0.0 | 0.0 | | |
| A. Deuda Contingente 1 | | | | | | | |
| B. Deuda Contingente 2 | | | | | | | |
| C. Deuda Contingente XX | | | | | | | |
| 5. Valor de Instrumentos Bono Cupón Cero 2 (Informativo) | 0.0 | 0.0 | 0.0 | 0.0 | 0.0 | | |
| A. Instrumento Bono Cupón Cero 1 | | | | | | | |
| B. Instrumento Bono Cupón Cero 2 | | | | | | | |
| C. Instrumento Bono Cupón Cero XX | | | | | | | |

1 Se refiere a cualquier Financiamiento sin fuente o garantía de pago definida, que sea asumida de manera solidaria o subsidiaria por las Entidades Federativas con sus Municipios, organismos descentralizados y empresas de participación estatal mayoritaria y fideicomisos, locales o municipales, y por los Municipios con sus respectivos organismos descentralizados y empresas de participación municipal mayoritaria.

2 Se refiere al valor del Bono Cupón Cero que respalda el pago de los créditos asociados al mismo (Activo).

| Obligaciones a Corto Plazo (k) | Monto Contratado (l) | Plazo Pactado (m) | Tasa de Interés (n) | Comisiones y Costos Relacionados (o) | Tasa Efectiva (p) |
|--|----------------------|-------------------|---------------------|--------------------------------------|-------------------|
| 6. Obligaciones a Corto Plazo (Informativo) | | | | | |
| A. Crédito 1 | | | | | |
| B. Crédito 2 | | | | | |
| C. Crédito XX | | | | | |



IMEDIS

| Instituto Mexiquense para la Discapacidad Informe Analítico de Obligaciones Diferentes de Financiamientos Al 31 de Diciembre de 2023 (Miles de Pesos) | | | | | | | | | | |
|--|------------------------|---|--------------------------|-----------------------------------|-------------------|--|---|--|--|---|
| Denominación de las Obligaciones Diferentes de Financiamiento (c) | Fecha del Contrato (d) | Fecha de Inicio de Operación del Proyecto (e) | Fecha de Vencimiento (f) | Monto de la Inversión Pactado (g) | Plazo Pactado (h) | Monto Promedio Mensual del Pago de la Contraprestación (i) | Monto Promedio Mensual del Pago de la Contraprestación Correspondiente al Pago de Inversión (j) | Monto Pagado de la Inversión al XX de XXXX de 20XX (k) | Monto Pagado de la Inversión Actualizado al XX de XXXX de 20XX (l) | Saldo Pendiente por Pagar de la Inversión al XX de XXXX de 20XX (m = g - l) |
| A. Asociaciones Público Privadas (APP's) (A=a+b+c+d) | | | | 0.0 | | 0.0 | 0.0 | | | 0.0 |
| a) APP 1 | | | | | | | | | | 0.0 |
| b) APP 2 | | | | | | | | | | 0.0 |
| c) APP 3 | | | | | | | | | | 0.0 |
| d) APP XX | | | | | | | | | | 0.0 |
| B. Otros Instrumentos (B=a+b+c+d) | | | | 0.0 | | 0.0 | 0.0 | | | 0.0 |
| a) Otro Instrumento 1 | | | | | | | | | | 0.0 |
| b) Otro Instrumento 2 | | | | | | | | | | 0.0 |
| c) Otro Instrumento 3 | | | | | | | | | | 0.0 |
| d) Otro Instrumento XX | | | | | | | | | | 0.0 |
| C. Total de Obligaciones Diferentes de Financiamiento (C=A+B) | | | | 0.0 | | 0.0 | 0.0 | | | 0.0 |



Instituto Mexiquense para la Discapacidad
Balance Presupuestario
Del 1 de Enero al 31 de Diciembre de 2023
(Miles de Pesos)

| Concepto | Estimado / Aprobado | Devengado | Recaudado / Pagado |
|--|---------------------|-----------------|--------------------|
| A. Ingresos Totales (A = A1+A2+A3) | 9,625.2 | 10,246.8 | 10,246.8 |
| A1. Ingresos de Libre Disposición | 9,625.2 | 8,659.6 | 8,659.6 |
| A2. Transferencias Federales Etiquetadas | | 1,587.2 | 1,587.2 |
| A3. Financiamiento Neto | | | |
| B. Egresos Presupuestarios¹ (B = B1+B2) | 9,625.2 | 9,061.4 | 8,949.0 |
| B1. Gasto No Etiquetado (sin incluir Amortización de la Deuda Pública) | 9,625.2 | 9,061.4 | 8,949.0 |
| B2. Gasto Etiquetado (sin incluir Amortización de la Deuda Pública) | | | |
| C. Remanentes del Ejercicio Anterior (C = C1 + C2) | 0.0 | 0.0 | 0.0 |
| C1. Remanentes de Ingresos de Libre Disposición Aplicados en el Período | | | |
| C2. Remanentes de Transferencias Federales Etiquetadas Aplicados en el Período | | | |
| I. Balance Presupuestario (I = A - B + C) | 0.0 | 1,185.4 | 1,297.8 |
| II. Balance Presupuestario sin Financiamiento Neto (II = I - A3) | 0.0 | -401.8 | -289.4 |
| III. Balance Presupuestario sin Financiamiento Neto y sin Remanentes del Ejercicio Anterior (III= II - C) | 0.0 | -401.8 | -289.4 |

| Concepto | Aprobado | Devengado | Pagado |
|--|------------|---------------|---------------|
| E. Intereses, Comisiones y Gastos de la Deuda (E = E1+E2) | 0.0 | 0.0 | 0.0 |
| E1. Intereses, Comisiones y Gastos de la Deuda con Gasto No Etiquetado | | | |
| E2. Intereses, Comisiones y Gastos de la Deuda con Gasto Etiquetado | | | |
| IV. Balance Primario (IV = III + E) | 0.0 | -401.8 | -289.4 |

| Concepto | Estimado/ Aprobado | Devengado | Recaudado / Pagado |
|---|--------------------|------------|--------------------|
| F. Financiamiento (F = F1 + F2) | 0.0 | 0.0 | 0.0 |
| F1. Financiamiento con Fuente de Pago de Ingresos de Libre Disposición | | | |
| F2. Financiamiento con Fuente de Pago de Transferencias Federales Etiquetadas | | | |
| G. Amortización de la Deuda (G = G1 + G2) | 0.0 | 0.0 | 0.0 |
| G1. Amortización de la Deuda Pública con Gasto No Etiquetado | | | |
| G2. Amortización de la Deuda Pública con Gasto Etiquetado | | | |
| A3. Financiamiento Neto (A3 = F - G) | 0.0 | 0.0 | 0.0 |

| Concepto | Estimado/ Aprobado | Devengado | Recaudado / Pagado |
|--|--------------------|----------------|--------------------|
| A1. Ingresos de Libre Disposición | 9,625.2 | 8,659.6 | 8,659.6 |
| A3.1 Financiamiento Neto con Fuente de Pago de Ingresos de Libre Disposición (A3.1 = F1 - G1) | 0.0 | 1,587.2 | 1,587.2 |
| F1. Financiamiento con Fuente de Pago de Ingresos de Libre Disposición | | 1,587.2 | 1,587.2 |
| G1. Amortización de la Deuda Pública con Gasto No Etiquetado | | | |
| B1. Gasto No Etiquetado (sin incluir Amortización de la Deuda Pública) | 9,625.2 | 9,061.4 | 8,949.0 |
| C1. Remanentes de Ingresos de Libre Disposición Aplicados en el Período | | | |
| V. Balance Presupuestario de Recursos Disponibles (V = A1 + A3.1 - B1 + C1) | 0.0 | 1,185.4 | 1,297.8 |
| VI. Balance Presupuestario de Recursos Disponibles sin Financiamiento Neto (VI = V - A3.1) | 0.0 | -401.8 | -289.4 |

| Concepto | Estimado/ Aprobado | Devengado | Recaudado / Pagado |
|---|--------------------|------------|--------------------|
| A2. Transferencias Federales Etiquetadas | | | |
| A3.2 Financiamiento Neto con Fuente de Pago de Transferencias Federales Etiquetadas (A3.2 = F2 - G2) | 0.0 | 0.0 | 0.0 |
| F2. Financiamiento con Fuente de Pago de Transferencias Federales Etiquetadas | | | |
| G2. Amortización de la Deuda Pública con Gasto Etiquetado | | | |
| B2. Gasto Etiquetado (sin incluir Amortización de la Deuda Pública) | 0.0 | 0.0 | 0.0 |
| C2. Remanentes de Transferencias Federales Etiquetadas Aplicados en el Período | | | |
| VII. Balance Presupuestario de Recursos Etiquetados (VII = A2 + A3.2 - B2 + C2) | 0.0 | 0.0 | 0.0 |
| VIII. Balance Presupuestario de Recursos Etiquetados sin Financiamiento Neto (VIII = VII - A3.2) | 0.0 | 0.0 | 0.0 |

IMEDIS

| Instituto Mexiquense para la Discapacidad Estado Análítico de Ingresos Detallado - LDF Del 1 de Enero al 31 de Diciembre de 2023 (Miles de Pesos) | | | | | | |
|--|----------------|--------------------------------|-----------------|-----------------|-----------------|----------------|
| Concepto | Ingreso | | | | | Diferencia |
| | Estimado | Ampliaciones/ (Reducciones) | Modificado | Devengado | Recaudado | |
| Ingresos de Libre Disposición | | | | | | |
| A. Impuestos | | | 0.0 | | | 0.0 |
| B. Cuotas y Aportaciones de Seguridad Social | | | 0.0 | | | 0.0 |
| C. Contribuciones de Mejoras | | | 0.0 | | | 0.0 |
| D. Derechos | | | 0.0 | | | 0.0 |
| E. Productos | | | 0.0 | 28.3 | 28.3 | 28.3 |
| F. Aprovechamientos | | | 0.0 | | | 0.0 |
| G. Ingresos por Ventas de Bienes y Servicios | | | 0.0 | 2.0 | 2.0 | 2.0 |
| H. Participaciones (H=h1+h2+h3+h4+h5+h6+h7+h8+h9+h10+h11) | 0.0 | 0.0 | 0.0 | 0.0 | 0.0 | 0.0 |
| h1) Fondo General de Participaciones | | | 0.0 | | | 0.0 |
| h2) Fondo de Fomento Municipal | | | 0.0 | | | 0.0 |
| h3) Fondo de Fiscalización y Recaudación | | | 0.0 | | | 0.0 |
| h4) Fondo de Compensación | | | 0.0 | | | 0.0 |
| h5) Fondo de Extracción de Hidrocarburos | | | 0.0 | | | 0.0 |
| h6) Impuesto Especial Sobre Producción y Servicios | | | 0.0 | | | 0.0 |
| h7) 0.136% de la Recaudación Federal Participable | | | 0.0 | | | 0.0 |
| h8) 3.17% Sobre Extracción de Petróleo | | | 0.0 | | | 0.0 |
| h9) Gasolinas y Diésel | | | 0.0 | | | 0.0 |
| h10) Fondo del Impuesto Sobre la Renta | | | 0.0 | | | 0.0 |
| h11) Fondo de Estabilización de los Ingresos de las Entidades Federativas | | | 0.0 | | | 0.0 |
| I. Incentivos Derivados de la Colaboración Fiscal (I=i1+i2+i3+i4+i5) | 0.0 | 0.0 | 0.0 | 0.0 | 0.0 | 0.0 |
| i1) Tenencia o Uso de Vehículos | | | 0.0 | | | 0.0 |
| i2) Fondo de Compensación ISAN | | | 0.0 | | | 0.0 |
| i3) Impuesto Sobre Automóviles Nuevos | | | 0.0 | | | 0.0 |
| i4) Fondo de Compensación de Repecos-Intermedios | | | 0.0 | | | 0.0 |
| i5) Otros Incentivos Económicos | | | 0.0 | | | 0.0 |
| J. Transferencias | 9,625.2 | -235.1 | 9,390.1 | 8,629.3 | 8,629.3 | -995.9 |
| K. Convenios | 0.0 | 0.0 | 0.0 | 0.0 | 0.0 | 0.0 |
| k1) Otros Convenios y Subsidios | | | 0.0 | | | 0.0 |
| L. Otros Ingresos de Libre Disposición (L=l1+l2) | 0.0 | 0.0 | 0.0 | 0.0 | 0.0 | 0.0 |
| l1) Participaciones en Ingresos Locales | | | 0.0 | | | 0.0 |
| l2) Otros Ingresos de Libre Disposición | | | 0.0 | | | 0.0 |
| I. Total de Ingresos de Libre Disposición (I=A+B+C+D+E+F+G+H+I+J+K+L) | 9,625.2 | -235.1 | 9,390.1 | 8,659.6 | 8,659.6 | -965.6 |
| Ingresos Excedentes de Ingresos de Libre Disposición | | | 0.0 | | | 0.0 |
| Transferencias Federales Etiquetadas | | | 0.0 | | | 0.0 |
| A. Aportaciones (A=a1+a2+a3+a4+a5+a6+a7+a8) | 0.0 | 0.0 | 0.0 | 0.0 | 0.0 | 0.0 |
| a1) Fondo de Aportaciones para la Nómina Educativa y Gasto Operativo | | | 0.0 | | | 0.0 |
| a2) Fondo de Aportaciones para los Servicios de Salud | | | 0.0 | | | 0.0 |
| a3) Fondo de Aportaciones para la Infraestructura Social | | | 0.0 | | | 0.0 |
| a4) Fondo de Aportaciones para el Fortalecimiento de los Municipios y de las Demarcaciones Territoriales del Distrito Federal | | | 0.0 | | | 0.0 |
| a5) Fondo de Aportaciones Múltiples | | | 0.0 | | | 0.0 |
| a6) Fondo de Aportaciones para la Educación Tecnológica y de Adultos | | | 0.0 | | | 0.0 |
| a7) Fondo de Aportaciones para la Seguridad Pública de los Estados y del Distrito Federal | | | 0.0 | | | 0.0 |
| a8) Fondo de Aportaciones para el Fortalecimiento de las Entidades Federativas | | | 0.0 | | | 0.0 |
| B. Convenios (B=b1+b2+b3+b4) | 0.0 | 0.0 | 0.0 | 0.0 | 0.0 | 0.0 |
| b1) Convenios de Protección Social en Salud | | | 0.0 | | | 0.0 |
| b2) Convenios de Descentralización | | | 0.0 | | | 0.0 |
| b3) Convenios de Reasignación | | | 0.0 | | | 0.0 |
| b4) Otros Convenios y Subsidios | | | 0.0 | | | 0.0 |
| C. Fondos Distintos de Aportaciones (C=c1+c2) | 0.0 | 0.0 | 0.0 | 0.0 | 0.0 | 0.0 |
| c1) Fondo para Entidades Federativas y Municipios Productores de Hidrocarburos | | | 0.0 | | | 0.0 |
| c2) Fondo Minero | | | 0.0 | | | 0.0 |
| D. Transferencias, Subsidios y Subvenciones, y Pensiones y Jubilaciones | | | 0.0 | | | 0.0 |
| E. Otras Transferencias Federales Etiquetadas | | | 0.0 | | | 0.0 |
| II. Total de Transferencias Federales Etiquetadas (II = A + B + C + D + E) | 0.0 | 0.0 | 0.0 | 0.0 | 0.0 | 0.0 |
| III. Ingresos Derivados de Financiamientos (III = A) | 0.0 | 1,605.9 | 1,605.9 | 1,587.2 | 1,587.2 | 1,587.2 |
| A. Ingresos Derivados de Financiamientos | | 1,605.9 | 1,605.9 | 1,587.2 | 1,587.2 | 1,587.2 |
| IV. Total de Ingresos (IV = I + II + III) | 9,625.2 | 1,370.8 | 10,996.0 | 10,246.8 | 10,246.8 | 621.6 |
| Datos Informativos | | | | | | |
| 1. Ingresos Derivados de Financiamientos con Fuente de Pago de Ingresos de Libre Disposición | | | 0.0 | | | 0.0 |
| 2. Ingresos Derivados de Financiamientos con Fuente de Pago de Transferencias Federales Etiquetadas | | | 0.0 | | | 0.0 |
| 3. Ingresos Derivados de Financiamientos (3 = 1 + 2) | 0.0 | 0.0 | 0.0 | 0.0 | 0.0 | 0.0 |



IMEDIS

| Instituto Mexiquense para la Discapacidad Estado Analítico del Ejercicio del Presupuesto de Egresos Detallado Clasificación por Objeto del Gasto (Capítulo y Concepto) Del 1 de Enero al 31 de Diciembre de 2023 (Miles de Pesos) | | | | | | |
|---|----------------|--------------------------------|-----------------|----------------|----------------|----------------|
| Concepto | Egresos | | | | | Subejercicio |
| | Aprobado | Ampliaciones/ (Reducciones) | Modificado | Devengado | Pagado | |
| I. Gasto No Etiquetado (I=A+B+C+D+E+F+G+H+I) | 9,625.2 | 1,370.8 | 10,996.0 | 9,061.4 | 8,949.0 | 1,934.6 |
| A. Servicios Personales (A=a1+a2+a3+a4+a5+a6+a7) | 5,993.5 | 0.0 | 5,993.5 | 5,254.0 | 5,254.0 | 739.5 |
| a1) Remuneraciones al Personal de Carácter Permanente | 2,910.0 | -279.0 | 2,631.0 | 2,425.4 | 2,425.4 | 205.6 |
| a2) Remuneraciones al Personal de Carácter Transitorio | 115.6 | -61.4 | 54.2 | 16.0 | 16.0 | 38.2 |
| a3) Remuneraciones Adicionales y Especiales | 1,756.2 | 359.6 | 2,115.8 | 1,867.2 | 1,867.2 | 248.6 |
| a4) Seguridad Social | 898.6 | -9.8 | 888.8 | 815.7 | 815.7 | 73.1 |
| a5) Otras Prestaciones Sociales y Económicas | 313.1 | -9.4 | 303.7 | 129.7 | 129.7 | 174.0 |
| a6) Previsiones | | | 0.0 | | | 0.0 |
| a7) Pago de Estímulos a Servidores Públicos | | | 0.0 | | | 0.0 |
| B. Materiales y Suministros (B=b1+b2+b3+b4+b5+b6+b7+b8+b9) | 697.8 | -93.6 | 604.2 | 444.9 | 430.6 | 159.3 |
| b1) Materiales de Administración, Emisión de Documentos y Artículos Oficiales | 262.8 | -19.9 | 242.9 | 216.4 | 216.4 | 26.5 |
| b2) Alimentos y Utensilios | 12.8 | -2.6 | 10.2 | | | 10.2 |
| b3) Materias Primas y Materiales de Producción y Comercialización | | | 0.0 | | | 0.0 |
| b4) Materiales y Artículos de Construcción y de Reparación | 160.2 | -47.0 | 113.2 | 60.6 | 46.3 | 52.6 |
| b5) Productos Químicos, Farmacéuticos y de Laboratorio | 11.4 | -9.0 | 2.4 | 1.8 | 1.8 | 0.6 |
| b6) Combustibles, Lubricantes y Aditivos | 90.0 | -4.5 | 85.5 | 57.0 | 57.0 | 28.5 |
| b7) Vestuario, Blancos, Prendas de Protección y Artículos Deportivos | 15.0 | 4.4 | 19.4 | 4.5 | 4.5 | 14.9 |
| b8) Materiales y Suministros Para Seguridad | | | 0.0 | | | 0.0 |
| b9) Herramientas, Refacciones y Accesorios Menores | 145.6 | -15.0 | 130.6 | 104.6 | 104.6 | 26.0 |
| C. Servicios Generales (C=c1+c2+c3+c4+c5+c6+c7+c8+c9) | 2,933.9 | -642.2 | 2,291.7 | 2,058.0 | 1,959.9 | 233.7 |
| c1) Servicios Básicos | 68.5 | 5.9 | 74.4 | 47.8 | 47.8 | 26.6 |
| c2) Servicios de Arrendamiento | 1,755.0 | -792.9 | 962.1 | 955.1 | 955.1 | 7.0 |
| c3) Servicios Profesionales, Científicos, Técnicos y Otros Servicios | 467.6 | 37.0 | 504.6 | 436.4 | 364.4 | 68.2 |
| c4) Servicios Financieros, Bancarios y Comerciales | 7.5 | 17.4 | 24.9 | 14.0 | 14.0 | 10.9 |
| c5) Servicios de Instalación, Reparación, Mantenimiento y Conservación | 264.0 | 46.1 | 310.1 | 270.8 | 257.2 | 39.3 |
| c6) Servicios de Comunicación Social y Publicidad | 6.8 | 43.2 | 50.0 | 48.1 | 48.1 | 1.9 |
| c7) Servicios de Traslado y Viáticos | 32.5 | 1.5 | 34.0 | 25.5 | 25.5 | 8.5 |
| c8) Servicios Oficiales | 132.0 | -23.1 | 108.9 | 49.4 | 49.4 | 59.5 |
| c9) Otros Servicios Generales | 200.0 | 22.7 | 222.7 | 210.9 | 198.4 | 11.8 |
| D. Transferencias, Asignaciones, Subsidios y Otras Ayudas (D=d1+d2+d3+d4+d5+d6+d7+d8+d9) | 0.0 | 0.0 | 0.0 | 0.0 | 0.0 | 0.0 |
| d1) Transferencias Internas y Asignaciones al Sector Público | | | 0.0 | | | 0.0 |
| d2) Transferencias al Resto del Sector Público | | | 0.0 | | | 0.0 |
| d3) Subsidios y Subvenciones | | | 0.0 | | | 0.0 |
| d4) Ayudas Sociales | | | 0.0 | | | 0.0 |
| d5) Pensiones y Jubilaciones | | | 0.0 | | | 0.0 |
| d6) Transferencias a Fideicomisos, Mandatos y Otros Análogos | | | 0.0 | | | 0.0 |
| d7) Transferencias a la Seguridad Social | | | 0.0 | | | 0.0 |
| d8) Donativos | | | 0.0 | | | 0.0 |
| d9) Transferencias al Exterior | | | 0.0 | | | 0.0 |
| E. Bienes Muebles, Inmuebles e Intangibles (E=e1+e2+e3+e4+e5+e6+e7+e8+e9) | 0.0 | 1,900.4 | 1,900.4 | 1,099.7 | 1,099.7 | 800.7 |
| e1) Mobiliario y Equipo de Administración | | | 0.0 | | | 0.0 |
| e2) Mobiliario y Equipo Educativo y Recreativo | | | 0.0 | | | 0.0 |
| e3) Equipo e Instrumental Médico y de Laboratorio | | 1,099.7 | 1,099.7 | 1,099.7 | 1,099.7 | 0.0 |
| e4) Vehículos y Equipo de Transporte | | 800.7 | 800.7 | 0.0 | 0.0 | 800.7 |
| e5) Equipo de Defensa y Seguridad | | | 0.0 | | | 0.0 |
| e6) Maquinaria, Otros Equipos y Herramientas | | | 0.0 | | | 0.0 |
| e7) Activos Biológicos | | | 0.0 | | | 0.0 |
| e8) Bienes Inmuebles | | | 0.0 | | | 0.0 |
| e9) Activos Intangibles | | | 0.0 | | | 0.0 |
| F. Inversión Pública (F=f1+f2+f3) | 0.0 | 0.0 | 0.0 | 0.0 | 0.0 | 0.0 |
| f1) Obra Pública en Bienes de Dominio Público | | | 0.0 | | | 0.0 |
| f2) Obra Pública en Bienes Propios | | | 0.0 | | | 0.0 |
| f3) Proyectos Productivos y Acciones de Fomento | | | 0.0 | | | 0.0 |
| G. Inversiones Financieras y Otras Provisiones (G=g1+g2+g3+g4+g5+g6+g7) | 0.0 | 0.0 | 0.0 | 0.0 | 0.0 | 0.0 |
| g1) Inversiones Para el Fomento de Actividades Productivas | | | 0.0 | | | 0.0 |
| g2) Acciones y Participaciones de Capital | | | 0.0 | | | 0.0 |
| g3) Compra de Títulos y Valores | | | 0.0 | | | 0.0 |
| g4) Concesión de Préstamos | | | 0.0 | | | 0.0 |
| g5) Inversiones en Fideicomisos, Mandatos y Otros Análogos | | | 0.0 | | | 0.0 |
| Fideicomiso de Desastres Naturales (Informativo) | | | 0.0 | | | 0.0 |
| g6) Otras Inversiones Financieras | | | 0.0 | | | 0.0 |
| g7) Provisiones para Contingencias y Otras Erogaciones Especiales | | | 0.0 | | | 0.0 |
| H. Participaciones y Aportaciones (H=h1+h2+h3) | 0.0 | 0.0 | 0.0 | 0.0 | 0.0 | 0.0 |
| h1) Participaciones | | | 0.0 | | | 0.0 |
| h2) Aportaciones | | | 0.0 | | | 0.0 |
| h3) Convenios | | | 0.0 | | | 0.0 |
| I. Deuda Pública (I=i1+i2+i3+i4+i5+i6+i7) | 0.0 | 206.2 | 206.2 | 204.8 | 204.8 | 1.4 |
| i1) Amortización de la Deuda Pública | | | 0.0 | | | 0.0 |
| i2) Intereses de la Deuda Pública | | | 0.0 | | | 0.0 |
| i3) Comisiones de la Deuda Pública | | | 0.0 | | | 0.0 |
| i4) Gastos de la Deuda Pública | | | 0.0 | | | 0.0 |
| i5) Costo por Coberturas | | | 0.0 | | | 0.0 |
| i6) Apoyos Financieros | | | 0.0 | | | 0.0 |
| I7) Adeudos de Ejercicios Fiscales Anteriores (ADEFAS) | | 206.2 | 206.2 | 204.8 | 204.8 | 1.4 |



IMEDIS

| Concepto | Egresos | | | | | Subejercicio |
|---|----------------|--------------------------------|-----------------|----------------|----------------|----------------|
| | Aprobado | Ampliaciones/ (Reducciones) | Modificado | Devengado | Pagado | |
| II. Gasto Etiquetado (II=A+B+C+D+E+F+G+H+I) | 0.0 | 0.0 | 0.0 | 0.0 | 0.0 | 0.0 |
| A. Servicios Personales (A=a1+a2+a3+a4+a5+a6+a7) | 0.0 | 0.0 | 0.0 | 0.0 | 0.0 | 0.0 |
| a1) Remuneraciones al Personal de Carácter Permanente | | | | 0.0 | | 0.0 |
| a2) Remuneraciones al Personal de Carácter Transitorio | | | | 0.0 | | 0.0 |
| a3) Remuneraciones Adicionales y Especiales | | | | 0.0 | | 0.0 |
| a4) Seguridad Social | | | | 0.0 | | 0.0 |
| a5) Otras Prestaciones Sociales y Económicas | | | | 0.0 | | 0.0 |
| a6) Previsiones | | | | 0.0 | | 0.0 |
| a7) Pago de Estímulos a Servidores Públicos | | | | 0.0 | | 0.0 |
| B. Materiales y Suministros (B=b1+b2+b3+b4+b5+b6+b7+b8+b9) | 0.0 | 0.0 | 0.0 | 0.0 | 0.0 | 0.0 |
| b1) Materiales de Administración, Emisión de Documentos y Artículos Oficiales | | | | 0.0 | | 0.0 |
| b2) Alimentos y Utensilios | | | | 0.0 | | 0.0 |
| b3) Materias Primas y Materiales de Producción y Comercialización | | | | 0.0 | | 0.0 |
| b4) Materiales y Artículos de Construcción y de Reparación | | | | 0.0 | | 0.0 |
| b5) Productos Químicos, Farmacéuticos y de Laboratorio | | | | 0.0 | | 0.0 |
| b6) Combustibles, Lubricantes y Aditivos | | | | 0.0 | | 0.0 |
| b7) Vestuario, Blancos, Prendas de Protección y Artículos Deportivos | | | | 0.0 | | 0.0 |
| b8) Materiales y Suministros Para Seguridad | | | | 0.0 | | 0.0 |
| b9) Herramientas, Refacciones y Accesorios Menores | | | | 0.0 | | 0.0 |
| C. Servicios Generales (C=c1+c2+c3+c4+c5+c6+c7+c8+c9) | 0.0 | 0.0 | 0.0 | 0.0 | 0.0 | 0.0 |
| c1) Servicios Básicos | | | | 0.0 | | 0.0 |
| c2) Servicios de Arrendamiento | | | | 0.0 | | 0.0 |
| c3) Servicios Profesionales, Científicos, Técnicos y Otros Servicios | | | | 0.0 | | 0.0 |
| c4) Servicios Financieros, Bancarios y Comerciales | | | | 0.0 | | 0.0 |
| c5) Servicios de Instalación, Reparación, Mantenimiento y Conservación | | | | 0.0 | | 0.0 |
| c6) Servicios de Comunicación Social y Publicidad | | | | 0.0 | | 0.0 |
| c7) Servicios de Traslado y Viáticos | | | | 0.0 | | 0.0 |
| c8) Servicios Oficiales | | | | 0.0 | | 0.0 |
| c9) Otros Servicios Generales | | | | 0.0 | | 0.0 |
| D. Transferencias, Asignaciones, Subsidios y Otras Ayudas (D=d1+d2+d3+d4+d5+d6+d7+d8+d9) | 0.0 | 0.0 | 0.0 | 0.0 | 0.0 | 0.0 |
| d1) Transferencias Internas y Asignaciones al Sector Público | | | | 0.0 | | 0.0 |
| d2) Transferencias al Resto del Sector Público | | | | 0.0 | | 0.0 |
| d3) Subsidios y Subvenciones | | | | 0.0 | | 0.0 |
| d4) Ayudas Sociales | | | | 0.0 | | 0.0 |
| d5) Pensiones y Jubilaciones | | | | 0.0 | | 0.0 |
| d6) Transferencias a Fideicomisos, Mandatos y Otros Análogos | | | | 0.0 | | 0.0 |
| d7) Transferencias a la Seguridad Social | | | | 0.0 | | 0.0 |
| d8) Donativos | | | | 0.0 | | 0.0 |
| d9) Transferencias al Exterior | | | | 0.0 | | 0.0 |
| E. Bienes Muebles, Inmuebles e Intangibles (E=e1+e2+e3+e4+e5+e6+e7+e8+e9) | 0.0 | 0.0 | 0.0 | 0.0 | 0.0 | 0.0 |
| e1) Mobiliario y Equipo de Administración | | | | 0.0 | | 0.0 |
| e2) Mobiliario y Equipo Educativo y Recreativo | | | | 0.0 | | 0.0 |
| e3) Equipo e Instrumental Médico y de Laboratorio | | | | 0.0 | | 0.0 |
| e4) Vehículos y Equipo de Transporte | | | | 0.0 | | 0.0 |
| e5) Equipo de Defensa y Seguridad | | | | 0.0 | | 0.0 |
| e6) Maquinaria, Otros Equipos y Herramientas | | | | 0.0 | | 0.0 |
| e7) Activos Biológicos | | | | 0.0 | | 0.0 |
| e8) Bienes Inmuebles | | | | 0.0 | | 0.0 |
| e9) Activos Intangibles | | | | 0.0 | | 0.0 |
| F. Inversión Pública (F=f1+f2+f3) | 0.0 | 0.0 | 0.0 | 0.0 | 0.0 | 0.0 |
| f1) Obra Pública en Bienes de Dominio Público | | | | 0.0 | | 0.0 |
| f2) Obra Pública en Bienes Propios | | | | 0.0 | | 0.0 |
| f3) Proyectos Productivos y Acciones de Fomento | | | | 0.0 | | 0.0 |
| G. Inversiones Financieras y Otras Provisiones (G=g1+g2+g3+g4+g5+g6+g7) | 0.0 | 0.0 | 0.0 | 0.0 | 0.0 | 0.0 |
| g1) Inversiones Para el Fomento de Actividades Productivas | | | | 0.0 | | 0.0 |
| g2) Acciones y Participaciones de Capital | | | | 0.0 | | 0.0 |
| g3) Compra de Títulos y Valores | | | | 0.0 | | 0.0 |
| g4) Concesión de Préstamos | | | | 0.0 | | 0.0 |
| g5) Inversiones en Fideicomisos, Mandatos y Otros Análogos | | | | 0.0 | | 0.0 |
| Fideicomiso de Desastres Naturales (Informativo) | | | | 0.0 | | 0.0 |
| g6) Otras Inversiones Financieras | | | | 0.0 | | 0.0 |
| g7) Provisiones para Contingencias y Otras Erogaciones Especiales | | | | 0.0 | | 0.0 |
| H. Participaciones y Aportaciones (H=h1+h2+h3) | 0.0 | 0.0 | 0.0 | 0.0 | 0.0 | 0.0 |
| h1) Participaciones | | | | 0.0 | | 0.0 |
| h2) Aportaciones | | | | 0.0 | | 0.0 |
| h3) Convenios | | | | 0.0 | | 0.0 |
| I. Deuda Pública (I=i1+i2+i3+i4+i5+i6+i7) | 0.0 | 0.0 | 0.0 | 0.0 | 0.0 | 0.0 |
| i1) Amortización de la Deuda Pública | | | | 0.0 | | 0.0 |
| i2) Intereses de la Deuda Pública | | | | 0.0 | | 0.0 |
| i3) Comisiones de la Deuda Pública | | | | 0.0 | | 0.0 |
| i4) Gastos de la Deuda Pública | | | | 0.0 | | 0.0 |
| i5) Costo por Coberturas | | | | 0.0 | | 0.0 |
| i6) Apoyos Financieros | | | | 0.0 | | 0.0 |
| i7) Adeudos de Ejercicios Fiscales Anteriores (ADEFAS) | | | | 0.0 | | 0.0 |
| III. Total de Egresos (III = I + II) | 9,625.2 | 1,370.8 | 10,996.0 | 9,061.4 | 8,949.0 | 1,934.6 |



IMEDIS

| Instituto Mexiquense para la Discapacidad Estado Analítico del Ejercicio del Presupuesto de Egresos Detallado Clasificación Administrativa Del 1 de Enero al 31 de Diciembre de 2023 (Miles de Pesos) | | | | | | |
|---|----------------|--------------------------------|-----------------|----------------|----------------|----------------|
| Concepto (c) | Egresos | | | | | Subejercicio |
| | Aprobado | Ampliaciones/ (Reducciones) | Modificado | Devengado | Pagado | |
| I. Gasto No Etiquetado (I=A+B+C+D+E+F+G+H) | 9,625.2 | 1,370.8 | 10,996.0 | 9,061.4 | 8,949.0 | 1,934.6 |
| Instituto Mexiquense para la Discapacidad (208C08) | 9,625.2 | 1,370.8 | 10,996.0 | 9,061.4 | 8,949.0 | 1,934.6 |
| II. Gasto Etiquetado (II=A+B+C+D+E+F+G+H) | 0.0 | 0.0 | 0.0 | 0.0 | 0.0 | 0.0 |
| | | | 0.0 | | | 0.0 |
| III. Total de Egresos (III = I + II) | 9,625.2 | 1,370.8 | 10,996.0 | 9,061.4 | 8,949.0 | 1,934.6 |



IMEDIS

| Instituto Mexiquense para la Discapacidad Estado Analítico del Ejercicio del Presupuesto de Egresos Detallado Clasificación Funcional (Finalidad y Función) Del 1 de Enero al 31 de Diciembre de 2023 (Miles de Pesos) | | | | | | |
|--|----------------|-----------------------------|-----------------|----------------|----------------|------------------|
| Concepto (c) | Egresos | | | | | Subejercicio (e) |
| | Aprobado (d) | Ampliaciones/ (Reducciones) | Modificado | Devengado | Pagado | |
| I. Gasto No Etiquetado (I=A+B+C+D) | 9,625.2 | 1,370.8 | 10,996.0 | 9,061.4 | 8,949.0 | 1,934.6 |
| A. Gobierno (A=a1+a2+a3+a4+a5+a6+a7+a8) | 0.0 | 0.0 | 0.0 | 0.0 | 0.0 | 0.0 |
| a1) Legislación | | | 0.0 | | | 0.0 |
| a2) Justicia | | | 0.0 | | | 0.0 |
| a3) Coordinación de la Política de Gobierno | | | 0.0 | | | 0.0 |
| a4) Relaciones Exteriores | | | 0.0 | | | 0.0 |
| a5) Asuntos Financieros y Hacendarios | | | 0.0 | | | 0.0 |
| a6) Seguridad Nacional | | | 0.0 | | | 0.0 |
| a7) Asuntos de Orden Público y de Seguridad Interior | | | 0.0 | | | 0.0 |
| a8) Otros Servicios Generales | | | 0.0 | | | 0.0 |
| B. Desarrollo Social (B=b1+b2+b3+b4+b5+b6+b7) | 9,625.2 | 1,164.6 | 10,789.8 | 8,856.6 | 8,744.2 | 1,933.2 |
| b1) Protección Ambiental | | | 0.0 | | | 0.0 |
| b2) Vivienda y Servicios a la Comunidad | | | 0.0 | | | 0.0 |
| b3) Salud | | | 0.0 | | | 0.0 |
| b4) Recreación, Cultura y Otras Manifestaciones Sociales | | | 0.0 | | | 0.0 |
| b5) Educación | | | 0.0 | | | 0.0 |
| b6) Protección Social | 9,625.2 | 1,164.6 | 10,789.8 | 8,856.6 | 8,744.2 | 1,933.2 |
| b7) Otros Asuntos Sociales | | | 0.0 | | | 0.0 |
| C. Desarrollo Económico (C=c1+c2+c3+c4+c5+c6+c7+c8+c9) | 0.0 | 0.0 | 0.0 | 0.0 | 0.0 | 0.0 |
| c1) Asuntos Económicos, Comerciales y Laborales en General | | | 0.0 | | | 0.0 |
| c2) Agropecuaria, Silvicultura, Pesca y Caza | | | 0.0 | | | 0.0 |
| c3) Combustibles y Energía | | | 0.0 | | | 0.0 |
| c4) Minería, Manufacturas y Construcción | | | 0.0 | | | 0.0 |
| c5) Transporte | | | 0.0 | | | 0.0 |
| c6) Comunicaciones | | | 0.0 | | | 0.0 |
| c7) Turismo | | | 0.0 | | | 0.0 |
| c8) Ciencia, Tecnología e Innovación | | | 0.0 | | | 0.0 |
| c9) Otras Industrias y Otros Asuntos Económicos | | | 0.0 | | | 0.0 |
| D. Otras No Clasificadas en Funciones Anteriores (D=d1+d2+d3+d4) | 0.0 | 206.2 | 206.2 | 204.8 | 204.8 | 1.4 |
| d1) Transacciones de la Deuda Pública / Costo Financiero de la Deuda | | | 0.0 | | | 0.0 |
| d2) Transferencias, Participaciones y Aportaciones Entre Diferentes Niveles y Órdenes de Gobierno | | | 0.0 | | | 0.0 |
| d3) Saneamiento del Sistema Financiero | | | 0.0 | | | 0.0 |
| d4) Adeudos de Ejercicios Fiscales Anteriores | | 206.2 | 206.2 | 204.8 | 204.8 | 1.4 |
| II. Gasto Etiquetado (II=A+B+C+D) | 0.0 | 0.0 | 0.0 | 0.0 | 0.0 | 0.0 |
| A. Gobierno (A=a1+a2+a3+a4+a5+a6+a7+a8) | 0.0 | 0.0 | 0.0 | 0.0 | 0.0 | 0.0 |
| a1) Legislación | | | 0.0 | | | 0.0 |
| a2) Justicia | | | 0.0 | | | 0.0 |
| a3) Coordinación de la Política de Gobierno | | | 0.0 | | | 0.0 |
| a4) Relaciones Exteriores | | | 0.0 | | | 0.0 |
| a5) Asuntos Financieros y Hacendarios | | | 0.0 | | | 0.0 |
| a6) Seguridad Nacional | | | 0.0 | | | 0.0 |
| a7) Asuntos de Orden Público y de Seguridad Interior | | | 0.0 | | | 0.0 |
| a8) Otros Servicios Generales | | | 0.0 | | | 0.0 |
| B. Desarrollo Social (B=b1+b2+b3+b4+b5+b6+b7) | 0.0 | 0.0 | 0.0 | 0.0 | 0.0 | 0.0 |
| b1) Protección Ambiental | | | 0.0 | | | 0.0 |
| b2) Vivienda y Servicios a la Comunidad | | | 0.0 | | | 0.0 |
| b3) Salud | | | 0.0 | | | 0.0 |
| b4) Recreación, Cultura y Otras Manifestaciones Sociales | | | 0.0 | | | 0.0 |
| b5) Educación | | | 0.0 | | | 0.0 |
| b6) Protección Social | | | 0.0 | | | 0.0 |
| b7) Otros Asuntos Sociales | | | 0.0 | | | 0.0 |
| C. Desarrollo Económico (C=c1+c2+c3+c4+c5+c6+c7+c8+c9) | 0.0 | 0.0 | 0.0 | 0.0 | 0.0 | 0.0 |
| c1) Asuntos Económicos, Comerciales y Laborales en General | | | 0.0 | | | 0.0 |
| c2) Agropecuaria, Silvicultura, Pesca y Caza | | | 0.0 | | | 0.0 |
| c3) Combustibles y Energía | | | 0.0 | | | 0.0 |
| c4) Minería, Manufacturas y Construcción | | | 0.0 | | | 0.0 |
| c5) Transporte | | | 0.0 | | | 0.0 |
| c6) Comunicaciones | | | 0.0 | | | 0.0 |
| c7) Turismo | | | 0.0 | | | 0.0 |
| c8) Ciencia, Tecnología e Innovación | | | 0.0 | | | 0.0 |
| c9) Otras Industrias y Otros Asuntos Económicos | | | 0.0 | | | 0.0 |
| D. Otras No Clasificadas en Funciones Anteriores (D=d1+d2+d3+d4) | 0.0 | 0.0 | 0.0 | 0.0 | 0.0 | 0.0 |
| d1) Transacciones de la Deuda Pública / Costo Financiero de la Deuda | | | 0.0 | | | 0.0 |
| d2) Transferencias, Participaciones y Aportaciones Entre Diferentes Niveles y Órdenes de Gobierno | | | 0.0 | | | 0.0 |
| d3) Saneamiento del Sistema Financiero | | | 0.0 | | | 0.0 |
| d4) Adeudos de Ejercicios Fiscales Anteriores | | | 0.0 | | | 0.0 |
| III. Total de Egresos (III = I + II) | 9,625.2 | 1,370.8 | 10,996.0 | 9,061.4 | 8,949.0 | 1,934.6 |



Instituto Mexiquense para la Discapacidad
Estado Analítico del Ejercicio del Presupuesto de Egresos Detallado
Clasificación de Servicios Personales por Categoría
Del 1 de Enero al 31 de Diciembre de 2023
(Miles de Pesos)

| Concepto (c) | Egresos | | | | | Subejercicio |
|--|----------------|--------------------------------|----------------|----------------|----------------|--------------|
| | Aprobado | Ampliaciones/ (Reducciones) | Modificado | Devengado | Pagado | |
| I. Gasto No Etiquetado (I=A+B+C+D+E+F) | 5,993.5 | 0.0 | 5,993.5 | 5,254.0 | 5,254.0 | 739.5 |
| A. Personal Administrativo y de Servicio Público | | | 0.0 | | | 0.0 |
| B. Magisterio | | | 0.0 | | | 0.0 |
| C. Servicios de Salud (C=c1+c2) | 5,993.5 | 0.0 | 5,993.5 | 5,254.0 | 5,254.0 | 739.5 |
| c1) Personal Administrativo | 5,993.5 | 0.0 | 5,993.5 | 5,254.0 | 5,254.0 | 739.5 |
| c2) Personal Médico, Paramédico y afín | | | 0.0 | | | 0.0 |
| D. Seguridad Pública | | | 0.0 | | | 0.0 |
| E. Gastos asociados a la implementación de nuevas leyes federales o reformas a las mismas (E = e1 + e2) | 0.0 | 0.0 | 0.0 | 0.0 | 0.0 | 0.0 |
| e1) Nombre del Programa o Ley 1 | | | 0.0 | | | 0.0 |
| e2) Nombre del Programa o Ley 2 | | | 0.0 | | | 0.0 |
| F. Sentencias laborales definitivas | | | 0.0 | | | 0.0 |
| II. Gasto Etiquetado (II=A+B+C+D+E+F) | 0.0 | 0.0 | 0.0 | 0.0 | 0.0 | 0.0 |
| A. Personal Administrativo y de Servicio Público | | | 0.0 | | | 0.0 |
| B. Magisterio | | | 0.0 | | | 0.0 |
| C. Servicios de Salud (C=c1+c2) | 0.0 | 0.0 | 0.0 | 0.0 | 0.0 | 0.0 |
| c1) Personal Administrativo | | | 0.0 | | | 0.0 |
| c2) Personal Médico, Paramédico y afín | | | 0.0 | | | 0.0 |
| D. Seguridad Pública | | | 0.0 | | | 0.0 |
| E. Gastos asociados a la implementación de nuevas leyes federales o reformas a las mismas (E = e1 + e2) | 0.0 | 0.0 | 0.0 | 0.0 | 0.0 | 0.0 |
| e1) Nombre del Programa o Ley 1 | | | 0.0 | | | 0.0 |
| e2) Nombre del Programa o Ley 2 | | | 0.0 | | | 0.0 |
| F. Sentencias laborales definitivas | | | 0.0 | | | 0.0 |
| III. Total del Gasto en Servicios Personales (III = I + II) | 5,993.5 | 0.0 | 5,993.5 | 5,254.0 | 5,254.0 | 739.5 |



¡El poder de servir!

ISEM

INSTITUTO DE SALUD DEL ESTADO DE MÉXICO

ISEM



¡El poder de servir!

ISEM



| | CONTENIDO | PÁGINA |
|------|---|--------|
| I. | INFORMACIÓN CONTABLE | |
| | ESTADO DE SITUACIÓN FINANCIERA | 5 |
| | ESTADO DE ACTIVIDADES | 6 |
| | ESTADO DE VARIACIÓN EN LA HACIENDA PÚBLICA | 7 |
| | ESTADO DE CAMBIOS EN LA SITUACIÓN FINANCIERA | 8 |
| | ESTADO DE FLUJOS DE EFECTIVO | 9 |
| | ESTADO ANALÍTICO DEL ACTIVO | 10 |
| | ESTADO ANALÍTICO DE LA DEUDA Y OTROS PASIVOS | 11 |
| | INFORME SOBRE PASIVOS CONTINGENTES | 12 |
| | NOTAS A LOS ESTADOS FINANCIEROS | 13 |
| II. | INFORMACIÓN PRESUPUESTARIA | 29 |
| III. | INFORMACIÓN PROGRAMÁTICA | 31 |
| IV. | ANEXOS ESTABLECIDOS EN DIFERENTES ORDENAMIENTOS | 71 |
| V. | FORMATOS PARA EL CUMPLIMIENTO DE LA LEY DE DISCIPLINA FINANCIERA DE LAS ENTIDADES FEDERATIVAS Y LOS MUNICIPIOS | 77 |



¡El poder de servir!

ISEM



ISEM

Instituto de Salud del Estado de México
Estado de Situación Financiera
Al 31 de Diciembre de 2023 y 2022
(Miles de Pesos)

| Concepto | Año | | Concepto | Año | |
|---|---------------------|---------------------|---|---------------------|---------------------|
| | 2023 | 2022 | | 2023 | 2022 |
| ACTIVO | | | PASIVO | | |
| Activo Circulante | | | Pasivo Circulante | | |
| Efectivo y Equivalentes | 5,120,874.4 | 5,437,644.4 | Cuentas por Pagar a Corto Plazo | 4,907,050.5 | 2,777,717.2 |
| Derechos a Recibir Efectivo o Equivalentes | 125,070.2 | 181,283.6 | Documentos por Pagar a Corto Plazo | | |
| Derechos a Recibir Bienes o Servicios | 176,986.3 | 195,798.6 | Porción a Corto Plazo de la Deuda Pública a Largo Plazo | | |
| Inventarios | | | Títulos y Valores a Corto Plazo | | |
| Almacenes | 2,182,025.6 | 649,732.1 | Pasivos Diferidos a Corto Plazo | | |
| Estimación por Pérdida o Deterioro de Activos Circulantes | | | Fondos y Bienes de Terceros en Garantía y/o Administración a Corto Plazo | | |
| Otros Activos Circulantes | | | Provisiones a Corto Plazo | | |
| | | | Otros Pasivos a Corto Plazo | | |
| Total de Activos Circulantes | 7,604,956.5 | 6,464,458.7 | Total de Pasivos Circulantes | 4,907,050.5 | 2,777,717.2 |
| Activo No Circulante | | | Pasivo No Circulante | | |
| Inversiones Financieras a Largo Plazo | 1,139.8 | 1,139.8 | Cuentas por Pagar a Largo Plazo | | |
| Derechos a Recibir Efectivo o Equivalentes a Largo Plazo | | | Documentos por Pagar a Largo Plazo | | |
| Bienes Inmuebles, Infraestructura y Construcciones en Proceso | 10,569,980.0 | 10,534,495.2 | Deuda Pública a Largo Plazo | | |
| Bienes Muebles | 7,286,937.5 | 7,370,627.9 | Pasivos Diferidos a Largo Plazo | | |
| Activos Intangibles | | | Fondos y Bienes de Terceros en Garantía y/o en Administración a Largo Plazo | | |
| Depreciación, Deterioro y Amortización Acumulada de Bienes | -9,838,867.5 | -9,500,099.2 | Provisiones a Largo Plazo | | |
| Activos Diferidos | | | | | |
| Estimación por Pérdida o Deterioro de Activos no Circulantes | | | Total de Pasivos No Circulantes | .0 | .0 |
| Otros Activos no Circulantes | | | | | |
| Total de Activos No Circulantes | 8,019,189.8 | 8,406,163.7 | Total del Pasivo | 4,907,050.5 | 2,777,717.2 |
| Total del Activo | 15,624,146.3 | 14,870,622.4 | HACIENDA PÚBLICA/ PATRIMONIO | | |
| | | | Hacienda Pública/Patrimonio Contribuido | 2,747,599.3 | 2,747,599.3 |
| | | | Aportaciones | 2,747,599.3 | 2,747,599.3 |
| | | | Donaciones de Capital | | |
| | | | Actualización de la Hacienda Pública / Patrimonio | | |
| | | | Hacienda Pública/Patrimonio Generado | 7,969,496.5 | 9,345,305.9 |
| | | | Resultados del Ejercicio (Ahorro / Desahorro) | -1,375,809.4 | 4,826,322.1 |
| | | | Resultados de Ejercicios Anteriores | 6,662,122.7 | 1,835,800.6 |
| | | | Revalúos | 2,683,183.2 | 2,683,183.2 |
| | | | Reservas | | |
| | | | Rectificaciones de Resultados de Ejercicios Anteriores | | |
| | | | Exceso o Insuficiencia en la Actualización de la Hacienda Pública/Patrimonio | .0 | .0 |
| | | | Resultado por Posición Monetaria | | |
| | | | Resultado por Tenencia de Activos no Monetarios | | |
| | | | Total Hacienda Pública/ Patrimonio | 10,717,095.8 | 12,092,905.2 |
| | | | Total del Pasivo y Hacienda Pública / Patrimonio | 15,624,146.3 | 14,870,622.4 |



ISEM

Instituto de Salud del Estado de México
Estado de Actividades
Del 1 de Enero al 31 de Diciembre de 2023 y 2022
(Miles de Pesos)

| Concepto | 2023 | 2022 |
|--|---------------------|---------------------|
| INGRESOS Y OTROS BENEFICIOS | | |
| Ingresos de Gestión | 314,386.7 | 301,500.2 |
| Impuestos | | |
| Cuotas y Aportaciones de Seguridad Social | | |
| Contribuciones de Mejoras | | |
| Derechos | | |
| Productos | 201,697.0 | 209,552.4 |
| Aprovechamientos | | |
| Ingresos por Venta de Bienes y Prestación de Servicios | 112,689.7 | 91,947.8 |
| Participaciones, Aportaciones, Convenios Incentivos Derivados de la Colaboración Fiscal, Fondos Distintos de Aportaciones, Transferencias, Asignaciones, Subsidios y Subvenciones, y Pensiones y Jubilaciones | 30,933,335.6 | 33,859,319.5 |
| Participaciones, Aportaciones, Convenios, Incentivos Derivados de la Colaboración Fiscal y Fondos Distintos de Aportaciones | | |
| Transferencias, Asignaciones, Subsidios y Subvenciones, y Pensiones y Jubilaciones | 30,933,335.6 | 33,859,319.5 |
| Otros Ingresos y Beneficios | 38,079.1 | 135,721.0 |
| Ingresos Financieros | | |
| Incremento por Variación de Inventarios | | |
| Disminución del Exceso de Estimaciones por Pérdida o Deterioro u Obsolescencia | | |
| Disminución del Exceso de Provisiones | | |
| Otros Ingresos y Beneficios Varios | 38,079.1 | 135,721.0 |
| Total de Ingresos y Otros Beneficios | 31,285,801.4 | 34,296,540.7 |
| GASTOS Y OTRAS PÉRDIDAS | | |
| Gastos de Funcionamiento | 26,752,678.3 | 28,006,453.6 |
| Servicios Personales | 17,322,577.6 | 16,688,300.2 |
| Materiales y Suministros | 3,517,528.2 | 6,746,921.1 |
| Servicios Generales | 5,912,572.5 | 4,571,232.3 |
| Transferencias, Asignaciones, Subsidios y Otras Ayudas | 23,259.9 | 17,447.7 |
| Transferencias Internas y Asignaciones al Sector Público | | |
| Transferencias al Resto del Sector Público | | |
| Subsidios y Subvenciones | | |
| Ayudas Sociales | 23,259.9 | 17,447.7 |
| Pensionamientos y Jubilaciones | | |
| Transferencias a Fideicomisos, Mandatos y Contratos Análogos | | |
| Transferencias a la Seguridad Social | | |
| Donativos | | |
| Transferencias al Exterior | | |
| Participaciones y Aportaciones | .0 | .0 |
| Participaciones | | |
| Aportaciones | | |
| Convenios | | |
| Intereses, Comisiones y Otros Gastos de la Deuda Pública | .0 | .0 |
| Intereses de la Deuda Pública | | |
| Comisiones de la Deuda Pública | | |
| Gastos de la Deuda Pública | | |
| Costo por Coberturas | | |
| Apoyos Financieros | | |
| Otros Gastos y Pérdidas Extraordinarias | 5,884,092.6 | 1,446,304.2 |
| Estimaciones, Depreciaciones, Deterioros, Obsolescencia y Amortizaciones | 452,028.6 | 490,979.3 |
| Provisiones | | |
| Disminución de Inventarios | | |
| Otros Gastos | 5,432,064.0 | 955,324.9 |
| Inversión Pública | 1,580.0 | 13.1 |
| Inversión Pública no Capitalizable | 1,580.0 | 13.1 |
| Total de Gastos y Otras Pérdidas | 32,661,610.8 | 29,470,218.6 |
| Resultados del Ejercicio (Ahorro/Desahorro) | -1,375,809.4 | 4,826,322.1 |



ISEM

| Instituto de Salud del Estado de México Estado de Variación en la Hacienda Pública Del 1 de Enero al 31 de Diciembre 2023 y 2022 (Miles de Pesos) | | | | | |
|--|---|---|--|--|---------------------|
| Concepto | Hacienda Pública / Patrimonio Contribuido | Hacienda Pública / Patrimonio Generado de Ejercicios Anteriores | Hacienda Pública / Patrimonio Generado del Ejercicio | Exceso o Insuficiencia en la Actualización de la Hacienda Pública / Patrimonio | Total |
| Hacienda Pública / Patrimonio Contribuido Neto de 2022 | 2,747,599.3 | | | | 2,747,599.3 |
| Aportaciones | 2,747,599.3 | | | | 2,747,599.3 |
| Donaciones de Capital | | | | | 0.0 |
| Actualización de la Hacienda Pública/Patrimonio | | | | | 0.0 |
| | | | | | |
| Hacienda Pública / Patrimonio Generado Neto de 2022 | | 4,518,983.8 | 4,826,322.1 | | 9,345,305.9 |
| Resultados del Ejercicio (Ahorro/Desahorro) | | | 4,826,322.1 | | 4,826,322.1 |
| Resultados de Ejercicios Anteriores | | 1,835,800.6 | | | 1,835,800.6 |
| Revalúos | | 2,683,183.2 | | | 2,683,183.2 |
| Reservas | | | | | 0.0 |
| Rectificaciones de Resultados de Ejercicios Anteriores | | | | | 0.0 |
| | | | | | |
| Exceso o Insuficiencia en la Actualización de la Hacienda Pública / Patrimonio Neto de 2022 | | | | 0.0 | 0.0 |
| Resultado por Posición Monetaria | | | | | 0.0 |
| Resultado por Tenencia de Activos no Monetarios | | | | | 0.0 |
| | | | | | |
| Hacienda Pública / Patrimonio Neto Final de 2022 | 2,747,599.3 | 4,518,983.8 | 4,826,322.1 | 0.0 | 12,092,905.2 |
| | | | | | |
| Cambios en la Hacienda Pública / Patrimonio Contribuido Neto de 2023 | 0.0 | | | | 0.0 |
| Aportaciones | | | | | 0.0 |
| Donaciones de Capital | | | | | 0.0 |
| Actualización de la Hacienda Pública/Patrimonio | | | | | 0.0 |
| | | | | | |
| Variaciones de la Hacienda Pública / Patrimonio Generado Neto de 2023 | | 4,826,322.1 | -6,202,131.5 | | -1,375,809.4 |
| Resultados del Ejercicio (Ahorro/Desahorro) | | | -1,375,809.4 | | -1,375,809.4 |
| Resultados de Ejercicios Anteriores | | 4,826,322.1 | -4,826,322.1 | | 0.0 |
| Revalúos | | | | | 0.0 |
| Reservas | | | | | 0.0 |
| Rectificaciones de Resultados de Ejercicios Anteriores | | | | | 0.0 |
| | | | | | |
| Cambios en el Exceso o Insuficiencia en la Actualización de la Hacienda Pública / Patrimonio Neto de 2023 | | | | 0.0 | 0.0 |
| Resultado por Posición Monetaria | | | | | 0.0 |
| Resultado por Tenencia de Activos no Monetarios | | | | | 0.0 |
| | | | | | |
| Hacienda Pública / Patrimonio Neto Final de 2023 | 2,747,599.3 | 9,345,305.9 | -1,375,809.4 | 0.0 | 10,717,095.8 |



ISEM

Instituto de Salud del Estado de México
Estado de Cambios en la Situación Financiera
Del 1 de Enero al 31 de Diciembre de 2023
(Miles de pesos)

| Concepto | Origen | Aplicación |
|---|--------------------|--------------------|
| ACTIVO | 814,254.4 | 1,567,778.3 |
| Activo Circulante | 391,795.7 | 1,532,293.5 |
| Efectivo y Equivalentes | 316,770.0 | .0 |
| Derechos a Recibir Efectivo o Equivalentes | 56,213.4 | .0 |
| Derechos a Recibir Bienes o Servicios | 18,812.3 | .0 |
| Inventarios | | |
| Almacenes | .0 | 1,532,293.5 |
| Estimación por Pérdida o Deterioro de Activos Circulantes | | |
| Otros Activos Circulantes | | |
| Activo No circulante | 422,458.7 | 35,484.8 |
| Inversiones Financieras a Largo Plazo | | |
| Derechos a Recibir Efectivo o Equivalentes a Largo Plazo | | |
| Bienes Inmuebles, Infraestructura y Construcciones en Proceso | .0 | 35,484.8 |
| Bienes Muebles | 83,690.4 | .0 |
| Activos Intangibles | | |
| Depreciación, Deterioro y Amortización Acumulada de Bienes | 338,768.3 | .0 |
| Activos Diferidos | | |
| Estimación por Pérdida o Deterioro de Activos no Circulantes | | |
| Otros Activos no Circulantes | | |
| PASIVO | 2,129,333.3 | .0 |
| Pasivo Circulante | 2,129,333.3 | .0 |
| Cuentas por Pagar a Corto Plazo | 2,129,333.3 | .0 |
| Documentos por Pagar a Corto Plazo | | |
| Porción a Corto Plazo de la Deuda Pública a Largo Plazo | | |
| Títulos y Valores a Corto Plazo | | |
| Pasivos Diferidos a Corto Plazo | | |
| Fondos y Bienes de Terceros en Garantía y/o Administración a Corto Plazo | | |
| Provisiones a Corto Plazo | | |
| Otros Pasivos a Corto Plazo | | |
| Pasivo No Circulante | .0 | .0 |
| Cuentas por Pagar a Largo Plazo | | |
| Documentos por Pagar a Largo Plazo | | |
| Deuda Pública a Largo Plazo | | |
| Pasivos Diferidos a Largo Plazo | | |
| Fondos y Bienes de Terceros en Garantía y/o en Administración a Largo Plazo | | |
| Provisiones a Largo Plazo | | |
| HACIENDA PÚBLICA/PATRIMONIO | 4,826,322.1 | 6,202,131.5 |
| Hacienda Pública/Patrimonio Contribuido | .0 | .0 |
| Aportaciones | | |
| Donaciones de Capital | | |
| Actualización de la Hacienda Pública/Patrimonio | | |
| Hacienda Pública/Patrimonio Generado | 4,826,322.1 | 6,202,131.5 |
| Resultados del Ejercicio (Ahorro/Desahorro) | .0 | 6,202,131.5 |
| Resultados de Ejercicios Anteriores | 4,826,322.1 | .0 |
| Revalúos | | |
| Reservas | | |
| Rectificaciones de Resultados de Ejercicios Anteriores | | |
| Exceso o insuficiencia en la Actualización de la Hacienda Pública/Patrimonio | .0 | .0 |
| Resultado por Posición Monetaria | | |
| Resultado por Tenencia de Activos no Monetarios | | |



I S E M

Instituto de Salud del Estado de México
Estado de Flujos de Efectivo
Del 1 de Enero al 31 de Diciembre de 2023 y 2022
(Miles de Pesos)

| Concepto | 2023 | 2022 |
|---|---------------------|---------------------|
| Flujos de Efectivo de las Actividades de Operación | | |
| Origen | 31,285,801.4 | 34,296,540.7 |
| Impuestos | | |
| Cuotas y Aportaciones de Seguridad Social | | |
| Contribuciones de Mejoras | | |
| Derechos | | |
| Productos | 201,697.0 | 209,552.4 |
| Aprovechamientos | | |
| Ingresos por Venta de Bienes y Prestación de Servicios | 112,689.7 | 91,947.8 |
| Participaciones, Aportaciones, Convenios, Incentivos de la Colaboración Fiscal y Fondos Distintos de Aportaciones | | |
| Transferencias, Asignaciones, Subsidios y Subvenciones, y Pensiones y Jubilaciones | 30,933,335.6 | 33,859,319.5 |
| Otros Orígenes de Operación | 38,079.1 | 135,721.0 |
| Aplicación | 32,661,610.8 | 29,470,218.6 |
| Servicios Personales | 17,322,577.6 | 16,688,300.2 |
| Materiales y Suministros | 3,517,528.2 | 6,746,921.1 |
| Servicios Generales | 5,912,572.5 | 4,571,232.3 |
| Transferencias Internas y Asignaciones al Sector Público | | |
| Transferencias al Resto del Sector Público | | |
| Subsidios y Subvenciones | | |
| Ayudas Sociales | 23,259.9 | 17,447.7 |
| Pensiones y Jubilaciones | | |
| Transferencias a Fideicomisos, Mandatos y Contratos Análogos | | |
| Transferencias a la Seguridad Social | | |
| Donativos | | |
| Transferencias al Exterior | | |
| Participaciones | | |
| Aportaciones | | |
| Convenios | | |
| Otras Aplicaciones de Operación | 5,885,672.6 | 1,446,317.3 |
| Flujos Netos de Efectivo por Actividades de Operación | -1,375,809.4 | 4,826,322.1 |
| Flujos de Efectivo de las Actividades de Inversión | | |
| Origen | 497,484.4 | 2,871,406.6 |
| Bienes Inmuebles, Infraestructura y Construcciones en Proceso | | |
| Bienes Muebles | 422,458.7 | 483,209.5 |
| Otros Orígenes de Inversión | 75,025.7 | 2,388,197.1 |
| Aplicación | 1,567,778.3 | 184,111.2 |
| Bienes Inmuebles, Infraestructura y Construcciones en Proceso | 35,484.8 | 141,920.4 |
| Bienes Muebles | .0 | 42,190.8 |
| Otras Aplicaciones de Inversión | 1,532,293.5 | .0 |
| Flujos Netos de Efectivo por Actividades de Inversión | -1,070,293.9 | 2,687,295.4 |
| Flujo de Efectivo de las Actividades de Financiamiento | | |
| Origen | 2,129,333.3 | 141,920.4 |
| Endeudamiento Neto | | |
| Interno | | |
| Externo | | |
| Otros Orígenes de Financiamiento | 2,129,333.3 | 141,920.4 |
| Aplicación | .0 | 2,751,878.6 |
| Servicios de la Deuda | | |
| Interno | | |
| Externo | | |
| Otras Aplicaciones de Financiamiento | .0 | 2,751,878.6 |
| Flujos Netos de Efectivo por Actividades de Financiamiento | 2,129,333.3 | -2,609,958.2 |
| Incremento/Disminución Neta en el Efectivo y Equivalentes al Efectivo | -316,770.0 | 4,903,659.3 |
| Efectivo y Equivalentes al Efectivo al Inicio del Ejercicio | 5,437,644.4 | 533,985.1 |
| Efectivo y Equivalentes al Efectivo al Final del Ejercicio | 5,120,874.4 | 5,437,644.4 |



I S E M

Instituto de Salud del Estado de México
Estado Analítico del Activo
Del 1 de Enero al 31 de Diciembre de 2023
(Miles de Pesos)

| Concepto | Saldo Inicial | Cargos del Período | Abonos del Período | Saldo Final | Variación del Período |
|---|---------------------|------------------------|------------------------|---------------------|-----------------------|
| | 1 | 2 | 3 | 4 =(1+2-3) | (4-1) |
| ACTIVO | 14,870,622.4 | 1,058,822,145.6 | 1,058,068,621.7 | 15,624,146.3 | 753,523.9 |
| Activo Circulante | 6,464,458.7 | 1,058,337,273.0 | 1,057,196,775.2 | 7,604,956.5 | 1,140,497.8 |
| Efectivo y Equivalentes | 5,437,644.4 | 557,245,183.4 | 557,561,953.4 | 5,120,874.4 | -316,770.0 |
| Derechos a Recibir Efectivo o Equivalentes | 181,283.6 | 495,756,265.8 | 495,812,479.2 | 125,070.2 | -56,213.4 |
| Derechos a Recibir Bienes o Servicios | 195,798.6 | .0 | 18,812.3 | 176,986.3 | -18,812.3 |
| Inventarios | | | | .0 | .0 |
| Almacenes | 649,732.1 | 5,335,823.8 | 3,803,530.3 | 2,182,025.6 | 1,532,293.5 |
| Estimación por Pérdida o Deterioro de Activos Circulantes | | | | .0 | .0 |
| Otros Activos Circulantes | | | | .0 | .0 |
| Activo No Circulante | 8,406,163.7 | 484,872.6 | 871,846.5 | 8,019,189.8 | -386,973.9 |
| Inversiones Financieras a Largo Plazo | 1,139.8 | .0 | .0 | 1,139.8 | .0 |
| Derechos a Recibir Efectivo o Equivalentes a Largo Plazo | | | | .0 | .0 |
| Bienes Inmuebles, Infraestructura y Construcciones en Proceso | 10,534,495.2 | 282,691.9 | 247,207.1 | 10,569,980.0 | 35,484.8 |
| Bienes Muebles | 7,370,627.9 | 44,575.1 | 128,265.5 | 7,286,937.5 | -83,690.4 |
| Activos Intangibles | | | | .0 | .0 |
| Depreciación, Deterioro y Amortización Acumulada de Bienes | -9,500,099.2 | 157,605.6 | 496,373.9 | -9,838,867.5 | -338,768.3 |
| Activos Diferidos | | | | .0 | .0 |
| Estimación por Pérdida o Deterioro de Activos no Circulantes | | | | .0 | .0 |
| Otros Activos no Circulantes | | | | .0 | .0 |

I S E M

Instituto de Salud del Estado de México
Estado Analítico de la Deuda y Otros Pasivos
Del 1 de Enero al 31 de Diciembre de 2023
(Miles de Pesos)

| Denominación de las Deudas | Moneda de Contratación | Institución o País Acreedor | Saldo Inicial del Período | Saldo Final del Período |
|--|------------------------|-----------------------------|---------------------------|-------------------------|
| DEUDA PÚBLICA | | | | |
| Corto Plazo | | | | |
| Deuda Interna | | | .0 | .0 |
| Instituciones de Crédito | | | | |
| Títulos y Valores | | | | |
| Arrendamientos Financieros | | | | |
| Deuda Externa | | | .0 | .0 |
| Organismos Financieros Internacionales | | | | |
| Deuda Bilateral | | | | |
| Títulos y Valores | | | | |
| Arrendamientos Financieros | | | | |
| Subtotal a Corto Plazo | | | .0 | .0 |
| Largo Plazo | | | | |
| Deuda Interna | | | .0 | .0 |
| Instituciones de Crédito | | | | |
| Títulos y Valores | | | | |
| Arrendamientos Financieros | | | | |
| Deuda Externa | | | .0 | .0 |
| Organismos Financieros Internacionales | | | | |
| Deuda Bilateral | | | | |
| Títulos y Valores | | | | |
| Arrendamientos Financieros | | | | |
| Subtotal a Largo Plazo | | | .0 | .0 |
| Otros Pasivos | | | 2,777,717.2 | 4,907,050.5 |
| Total de Deuda y Otros Pasivos | | | 2,777,717.2 | 4,907,050.5 |



ISEM

INFORME SOBRE PASIVOS CONTINGENTES

En cumplimiento a lo dispuesto por los artículos 46, fracción I, inciso f y 52 de la Ley General de Contabilidad Gubernamental en relación al Informe Sobre Pasivos Contingentes, se menciona que el Instituto de Salud del Estado de México al 31 de diciembre de 2023, a la fecha tiene 1 mil 644 demandas contingentes mismas que están en Proceso ante la Junta de Conciliación y Arbitraje, así como en el Tribunal de Conciliación y Arbitraje.



NOTAS A LOS ESTADOS FINANCIEROS

NOTAS DE DESGLOSE

1. ESTADO DE SITUACIÓN FINANCIERA

ACTIVO

1.a) Efectivo y Equivalentes

Este rubro tiene un saldo de 5 mil 120 millones 874.4 miles de pesos, muestra una disminución de 316 millones 770 mil pesos; el rubro está representado por 2 tipos de fondos financieros; 54 fondos fijos bancarios asignados a las unidades médicas por 162 mil pesos y Bancos integrado por 124 cuentas bancarias con un saldo de 5 mil 120 millones 712.4 miles de pesos; de las 124 cuentas en comento, 112 cuentas son de ejercicios anteriores que importan 440 millones 667 mil pesos y se mantienen aperturadas en función a los diversos trámites que se llevan con los entes fiscalizadores federales como son la Auditoría Federal de la Federación y la Función Pública, las cuales se irán cancelando conforme se obtenga la solventación total de las auditorías en seguimiento y en dar cumplimiento con la normatividad establecida.

Este rubro se integra de las siguientes cuentas:

| NOMBRE | 2023 | 2022 | VARIACION |
|------------------|--------------------|--------------------|-------------------|
| Efectivo | 162.0 | 162.0 | 0.0 |
| Bancos-Tesorería | 5,120,712.4 | 5,437,482.4 | -316,770.0 |
| Total | 5,120,874.4 | 5,437,644.4 | -316,770.0 |

1.b) Derechos a Recibir Efectivo y Equivalentes

Este rubro muestra un saldo de 125 millones 70.2 miles de pesos, con una disminución por 56 millones 213.4 miles de pesos; la diferencia se integra principalmente por la disminución de las cuentas de Tesorería de la Federación y al incremento en Mandatos Judiciales, así como a la concentración de recursos financieros de Cuotas de Recuperación y a la comprobación de gastos, adicionalmente se incorpora el rubro de mandatos judiciales que han sido cargados a cuentas bancarias del Instituto en proceso de investigación por el Departamento de Tesorería, quedando su antigüedad de la siguiente forma:

| NOMBRE | 2023 | 2022 | VARIACIÓN | A 90 DÍAS | A 180 DÍAS | < A 365 DÍAS |
|--|------------------|------------------|------------------|-----------------|------------|-----------------|
| Inversiones Financieras de Corto Plazo | 17,672.3 | 17,019.2 | 653.1 | 17,672.3 | | |
| Jurisdicciones Sanitarias | 6.0 | 6.0 | 0.0 | 6.0 | | |
| Hospitales | 3,707.5 | 3,445.4 | 262.1 | 3,707.5 | | |
| Regulaciones Sanitarias | 0.0 | 1.9 | -1.9 | 0.0 | | |
| Otras Cuentas por Cobrar | 951.6 | 656.0 | 295.6 | 951.6 | | |
| Mandatos Judiciales | 43,669.8 | 66,428.1 | -22,758.3 | 43,669.8 | | |
| Tesorería de la Federación | 0.0 | 28,360.3 | -28,360.3 | 0.0 | | |
| Responsabilidades | 59,063.0 | 65,366.7 | -6,303.7 | 0.0 | 0.0 | 59,063.0 |
| TOTAL | 125,070.2 | 181,283.6 | -56,213.4 | 66,007.2 | 0.0 | 59,063.0 |



I S E M

1.c) Derechos a Recibir Bienes o Servicios

El saldo de este rubro es de 176 millones 986.3 miles de pesos, tuvo una disminución por 18 millones 812.3 miles de pesos, el saldo representa el total de los anticipos otorgados a contratistas de obra, su integración se muestra en el siguiente cuadro:

| NOMBRE | 2023 | 2022 | VARIACIÓN |
|--|---------|---------|-----------|
| GRUPO CONSTRUCTOR VADONNE S.A. DE C.V. | 0.0 | 5,682.5 | -5,682.5 |
| ESCARPIO, S.A. DE C.V. | 0.0 | 0.0 | 0.0 |
| C.S. JURISDICCION XONACATLAN | 0.0 | 0.0 | 0.0 |
| CONSTRUCTORA ADOMAR S.A. DE C.V. | 0.0 | 515.9 | -515.9 |
| CONFIGO, SA DE CV | 0.0 | 3,632.5 | -3,632.5 |
| MANTENIMIENTO Y CONSTRUCCION STELPITTS S.A. DE C.V. | 0.0 | 467.7 | -467.7 |
| ENPA SERVICES, S.A. DE C.V. | 4.6 | 4.9 | -0.3 |
| H.S. CONSTRUCCIONES Y MANTENIMIENTO S.A. DE C.V. | 4.9 | 5.3 | -0.4 |
| INGENIERIA, ARQUITECTURA Y ALGO MAS S.A. DE C.V. | 5.3 | 17.5 | -12.2 |
| JF CONSTRUCCIONES Y PROYECTOS, S DE RL DE CV | 17.5 | 25.8 | -8.3 |
| SOLUCIONES INTEGRALES METROPOLITANA, SA DE CV | 25.8 | 26.4 | -0.6 |
| GRUPO OSMA CONSTRUCCIONES S.A. DE C.V. | 26.4 | 29.8 | -3.4 |
| SUPERVISORES TECNICOS S.A. DE C.V. | 29.8 | 48.5 | -18.7 |
| ANDRADE Y AREVALO ARQUITECTOS S.A. DE C.V. | 48.5 | 49.4 | -0.9 |
| PROVEZA CONSULTORES S.C. | 49.4 | 50.9 | -1.5 |
| CLINICA DE ATENCION GERIATRICA DE NAUCALPAN | 50.9 | 53.9 | -3.0 |
| PAREDES Y ASOCIADOS CONTRUCTORES S.A. DE C.V. | 53.9 | 97.2 | -43.3 |
| HERCOMS, SA DE CV | 97.2 | 158.5 | -61.3 |
| CAME ARQUITECTOS S.A. DE C.V. | 158.5 | 159.7 | -1.2 |
| SERVICIOS INMOBILIARIOS Y DE CONSTRUCCION LUNA | 159.7 | 167.4 | -7.7 |
| CONCRETOS ASFALTICOS TECAMAC, SA DE CV | 167.4 | 214.3 | -46.9 |
| CONSARK S. DE R.L. DE C.V. | 214.3 | 220.9 | -6.6 |
| CONSTRUCCIONES Y COMERCIALIZADORA ARIES S.A. DE CV | 218.3 | 230.7 | -12.4 |
| CONSULTORIA Y SUP.TECNICA Y OP. EN SISTEMAS S.A. DE C.V. | 230.7 | 237.6 | -6.9 |
| CONSTRUCTORA BETHCON S.A. DE C.V. | 237.6 | 290.9 | -53.3 |
| CONSTRUCCIONES JUMA, SA DE CV | 290.9 | 356.1 | -65.2 |
| CONSTRUCCION Y SEÑALAMIENTO S.A. DE C.V. | 356.1 | 356.8 | -0.7 |
| CLINICA DE MATERNIDAD CUAUTITLAN | 356.8 | 430.9 | -74.1 |
| PROMOTORA CONSTRUCTORA E INGENIERIA S.A. DE C.V. | 430.9 | 459.6 | -28.7 |
| SERV.DE ING. ELECTRICA ESPECIALIZADA Y COMERCIALIC | 459.6 | 837.6 | -378.0 |
| CONSTRUCTORA RIGAN SA DE CV | 467.7 | 483.4 | -15.7 |
| MONTENEZ S.A. DE C.V. | 483.4 | 514.8 | -31.4 |
| DESARROLLO INTEGRAL, INMOB. SUSTENTABLE HUMANIIA | 514.8 | 558.7 | -43.9 |
| BEMOTO CONSTRUCCIONES Y REMODELACIONES S.A. DE C.V. | 558.7 | 687.0 | -128.3 |
| CONSTRUCTORA CYCOC S.A. DE C.V. | 687.0 | 755.9 | -68.9 |
| ADAM CONSTRUCCIONES S.A. DE C.V. | 755.9 | 948.8 | -192.9 |
| GRUPO CONSTRUCTOR TANA, SA DE CV | 948.8 | 989.8 | -41.0 |
| PROYECTO Y MANTENIMIENTO BITAR, SA DE CV | 989.8 | 1,068.4 | -78.6 |
| CONSTRUCTORA NOPERSA S.A. DE C.V. | 1,068.4 | 1,069.8 | -1.4 |

I S E M

| NOMBRE | 2023 | 2022 | VARIACIÓN |
|--|------------------|------------------|------------------|
| TESHARAK INC, SA DE CV | 1,069.8 | 1,255.1 | -185.3 |
| GRUPO EMPRESARIAL FERTOGLEZ S.A. DE C.V. | 1,255.1 | 1,334.5 | -79.4 |
| DYCMACO S. DE R.L. DE C.V. | 1,334.5 | 1,344.7 | -10.2 |
| INMOBILIARIA VISION XXI S.A. DE C.V. | 1,344.7 | 1,377.8 | -33.1 |
| VENTAS Y CONSTRUCCIONES MEJIA, SA DE CV | 1,377.8 | 1,390.9 | -13.1 |
| ARQUITECTURA PLAN A S.A. DE C.V. | 1,390.9 | 1,437.9 | -47.0 |
| CONSTRUCCIONES Y EDIFICACIONES MAC S.A. DE C.V. | 1,437.9 | 1,444.2 | -6.3 |
| LUCERO TORRES LICONA | 1,444.2 | 1,512.1 | -67.9 |
| GINARQUIVA, SA DE CV | 1,512.1 | 1,538.6 | -26.5 |
| ALVER CONSTRUCCIONES, S.A. DE C.V. | 1,538.6 | 1,573.5 | -34.9 |
| GRUPO ARGO S.A. DE C.V. | 1,573.5 | 1,771.6 | -198.1 |
| SEISA SUPERVISION, SA DE CV | 1,771.6 | 1,886.4 | -114.8 |
| OBRAS Y PROYECTOS DE TOLUCA S.A. DE C.V. | 1,886.4 | 1,994.1 | -107.7 |
| CONSTRUCTORA GERObA S.A DE C.V. | 1,994.1 | 2,026.5 | -32.4 |
| MEITEX S.A. DE C.V. | 2,026.5 | 2,112.8 | -86.3 |
| CONSTRUCTORA ARELLANO E HIJOS, SA DE CV | 2,112.8 | 2,486.2 | -373.4 |
| CONSTRUCCIONES Y ESTRUCTURAS APLICADAS, S.A. DE C.V. | 2,486.2 | 2,795.7 | -309.5 |
| GRUPO CONSTRUCTOR D SIETE | 2,737.3 | 10,883.2 | -8,145.9 |
| GRUPO ZUBILLAGA CONSTRUCCIONES S.A. DE C.V. | 2,795.7 | 2,838.9 | -43.2 |
| NAJUCA CONSTRUCCION, MANTENIMIENTO Y SERVICIOS, SA | 2,838.9 | 2,930.0 | -91.1 |
| CONSTRUCTORA TEXOPILLI, SA DE CV | 2,930.0 | 3,119.3 | -189.3 |
| CRECIMIENTO EMPRESARIAL EXPRESS, S.A. DE C.V. | 3,119.3 | 3,127.4 | -8.1 |
| RAMIREZ ORNELAS CELSO RAYMUNDO | 3,127.4 | 0.0 | 3,127.4 |
| SEVICIOS EFICIENTES DEL PRADO S.A. DE C.V. | 4,297.4 | 4,297.4 | 0.0 |
| VARIAS UNIDADES | 5,446.5 | 5,446.5 | 0.0 |
| ARQUIDISEÑO INTEGRAL S.A. DE C.V. | 6,738.5 | 6,738.5 | 0.0 |
| FMEDIC, SA DE CV | 6,758.1 | 6,758.1 | 0.0 |
| INGENIERIA Y CONSTRUCCIONES GABE S.A. DE C.V. | 6,932.5 | 6,932.5 | 0.0 |
| GRUPO MAREBB, SA DE CV | 9,413.8 | 9,413.8 | 0.0 |
| GRUPO CONSTRUCTOR ABACO S.A DE C.V. | 9,541.0 | 9,541.0 | 0.0 |
| LM GRUPO CONSTRUCTOR S.A. DE C.V. | 10,285.7 | 10,285.6 | 0.1 |
| ULSA CONSORCIO URBANISTA INMOBILIARIO S.A. DE C.V. | 16,885.4 | 16,885.4 | 0.0 |
| ALBARGA CONSTRUCCIONES S.A. DE C.V. | 45,412.6 | 45,412.6 | 0.0 |
| Total | 176,986.3 | 195,798.6 | -18,812.3 |
| | ===== | ===== | ===== |

1.d) Bienes Disponibles para su Transformación o Consumo (Inventarios)

- Almacén de Materiales y Suministros de Consumo

Representa el total de las existencias de insumos médicos disponibles en los almacenes de Toluca, Tultitlan y almacenes de las unidades médicas, al cierre del periodo, tiene un saldo de 2 mil 182 millones 25.6 miles de pesos, en el periodo hubo una variación neta de un mil 532 millones 293.5 miles de pesos que representa una combinación entre las adquisiciones y las salidas de insumos médicos del almacén Toluca a las unidades médicas del Instituto y las salidas de éstas por el consumo de su operación.



I S E M

Adicionalmente en el presente período se reconocieron entradas y salidas de Insumos en Especie, que recibió el Instituto de los programa AFASPE-SANAs e INSABI correspondiente al ejercicio 2023, mismos que fueron distribuidos a las unidades médicas del propio Instituto a través del distribuidor logístico MEDALFA, S.A. de C.V., (Federación-Abastos-Medalfa) por un importe de un mil 246 millones 858.2 miles de pesos; cifras proporcionadas por la Subdirección de Recursos Materiales mediante el Departamento de Control de Abastos, mismas que se registraron en el Sistema de Control de Abasto y reporta una existencia de 546 millones 330.3 miles de pesos.

El Instituto ha adoptado como medida de control interno en almacenes, realizar la toma de inventarios físicos de forma semestral y tiene como política, valuar los inventarios a costo promedio, aunado a lo anterior, se elaboran conciliaciones de existencias entre las unidades médicas y el Departamento de Contabilidad de forma mensual, el saldo se integra de los siguientes suministros:

| NOMBRE | 2023 | 2022 | VARIACIÓN |
|-----------------------------------|--------------------|------------------|--------------------|
| Medicamentos | 218,910.1 | 31,185.0 | 187,725.1 |
| Curación | 508,067.3 | 11,666.0 | 496,401.3 |
| Laboratorio y Sustancias Químicas | 95,446.0 | 46,632.2 | 48,813.8 |
| Varios | 607,676.4 | 164,719.8 | 442,956.6 |
| Papelería | 113,674.3 | 24,219.3 | 89,455.0 |
| Activo Fijo Consumible | 11,713.5 | 14,608.6 | -2,895.1 |
| Activo Fijo Capitalizable | 200,504.0 | 240,898.4 | -40,394.4 |
| Biológico | 422,612.5 | 112,381.3 | 310,231.2 |
| Material Caduco | 3,421.5 | 3,421.5 | 0.0 |
| Total | 2,182,025.6 | 649,732.1 | 1,532,293.5 |
| | ===== | ===== | ===== |

1.e) Bienes Muebles, Inmuebles e Intangibles

- Bienes Muebles**

Los bienes muebles del Instituto se registran a valor de adquisición IVA incluido, cuando tienen un valor inferior a 70 UMAS, se consideran bienes no inventariables, aplicándose directamente al gasto sin embargo si caen en lo dispuesto entre el rango de 35 a 70 UMAS; se lleva un control administrativo, el cual es supervisado por la Subdirección de Servicios Generales y Control Patrimonial.

Este rubro muestra un saldo de 7 mil 286 millones 937.5 miles de pesos, hubo una variación neta en el período de menos 83 millones 690.4 miles de pesos; Altas por 44 millones 48.2 miles de pesos de: Mobiliario y Equipo de Oficina 438 mil pesos, Equipo de Cómputo por 750 mil pesos, Equipo Médico por 42 millones 333.3 miles de pesos y Maquinaria por 526.9 miles de pesos; Bajas por 127 millones 738.6 miles de pesos de: Mobiliario y Equipo de Oficina por 4 millones 494.5 miles de pesos, Equipo de Cómputo por 14 millones 325.6 miles de pesos, Equipo Médico por 108 millones 908.5 miles de pesos, Maquinaria por 5.4 miles de pesos y herramienta por 4.6 miles de pesos.

Se integra de las siguientes cuentas:

I S E M

| NOMBRE | SALDO 2023 | DEP ACUMULADA | VALOR EN LIBROS | DEPRECIACIÓN DEL PERIODO / AÑO |
|--|--------------------|--------------------|--------------------|--------------------------------|
| Mobiliario y Equipo de Oficina | 255,584.3 | 88,664.8 | 166,919.6 | 5,311.5 |
| Equipo de Cómputo | 399,617.3 | 402,426.0 | -2,808.7 | -11,159.1 |
| Equipo e Instrumental Médico | 5,975,381.0 | 5,135,766.0 | 839,615.0 | 194,523.4 |
| Vehículos | 608,316.1 | 537,172.5 | 71,143.6 | 15,666.9 |
| Maquinaria | 26,069.9 | 24,190.3 | 1,879.5 | 344.2 |
| Herramienta | 21,379.8 | 20,852.8 | 527.0 | 371.7 |
| Colecciones Científicas, Artísticas y Literarias | 589.1 | 0.0 | 589.1 | 0.0 |
| Total | 7,286,937.5 | 6,209,072.4 | 1,077,865.1 | 205,058.6 |

Depreciación: En el período muestra un importe de 452 millones 28.6 miles de pesos.

Los porcentajes aplicados para el cálculo y registro de la depreciación son los que establece el Manual Único de Contabilidad Gubernamental para las Dependencias y Entidades Públicas del Gobierno y Municipios del Estado de México, como se muestra en el siguiente cuadro:

| CONCEPTO | PORCENTAJE |
|------------------------------------|------------|
| Vehículos | 10 % anual |
| Vehículos de Atención de Urgencias | 20 % anual |
| Equipo de Cómputo | 20 % anual |
| Mobiliario y Equipo de Oficina | 3 % anual |
| Maquinaria | 10 % anual |
| El Resto | 10 % anual |

• **Bienes Inmuebles e Intangibles**

Los bienes inmuebles se integran por 1,107 inmuebles de los cuales 691 se encuentran en procesos de regularización de su certeza jurídica en el Organismo y se registran a su costo de adquisición o construcción y en caso de ser un inmueble donado, expropiado o adjudicado, se le asigna un valor estimado razonablemente y en su defecto por el avalúo de un perito en la materia. Este rubro muestra un saldo de 10 mil 569 millones 980 mil pesos, al cierre del ejercicio muestra un incremento de 35 millones 484.8 miles de pesos.

El valor en libros del Activo No Circulante del Instituto al cierre del período actual, asciende a la cantidad de: 8 mil 019 millones 189.8 miles de pesos, los saldos incluyen la reexpresión de inmuebles y la depreciación por revaluación, en cuanto a la depreciación, se aplica el método de depreciación en línea recta, usando el siguiente porcentaje:

| CONCEPTO | PORCENTAJE |
|-----------|------------|
| Edificios | 2 % anual |

Se integra de las siguientes cuentas:



I S E M

| NOMBRE | SALDO 2023 | DEP ACUMULADA | VALOR EN LIBROS | DEPRECIACIÓN DEL PERIODO / AÑO |
|---|---------------------|--------------------|--------------------|--------------------------------|
| Terrenos | 1,492,552.2 | 0.0 | 1,492,552.2 | 0.0 |
| Edificios no Habitacionales | 8,498,902.3 | 3,629,795.1 | 4,869,107.2 | 133,709.7 |
| Construcciones en Proceso en Bienes Propios | 578,525.5 | 0.0 | 578,525.5 | 0.0 |
| TOTAL | 10,569,980.0 | 3,629,795.1 | 6,940,184.9 | 133,709.7 |
| | ===== | ===== | ===== | ===== |

PASIVO

1.f) Cuentas por Pagar a corto plazo

Este rubro muestra un saldo de 4 mil 907 millones 50.5 miles de pesos, en el período hubo una variación de 2 mil 129 millones 333.3 miles de pesos.

El rubro de Otras Cuentas por Pagar a Corto Plazo muestra un saldo de 2 mil 159 millones 25.9 miles de pesos, se integra por la deuda del RCV al ISSSTE, las retenciones del fondo de ahorro para los trabajadores (FONAC), por los movimientos de las cuentas de enlace presupuestal de nómina, reembolsos de Unidades y solicitudes de cheques.

El adeudo por Cuotas de RCV de ISSSTE y FOVISSSTE pendientes de pago principalmente de los ejercicios 2015 y 2017 importa 331 millones 586.6 miles de pesos, sin embargo, este adeudo al ISSSTE, ha generado importantes cargas financieras por un importe aproximado de 326 millones 417 mil pesos calculadas a diciembre de 2022 y su registro se realizó en el mes de septiembre de 2023 dentro del pasivo del Instituto. El Presupuesto de Egresos para el presente ejercicio no consideró recursos para liquidar dicho adeudo y tampoco sus cargas financieras.

Se integra de las siguientes cuentas:

| NOMBRE | 2023 | 2022 | VARIACIÓN |
|---|--------------------|--------------------|--------------------|
| Proveedores por Pagar a Corto Plazo | 2,387,801.0 | 1,868,127.4 | 519,673.6 |
| Contratistas por Obras Públicas por Pagar a Corto Plazo | 85,655.8 | 97,025.9 | -11,370.1 |
| Retenciones y Contribuciones por Pagar a corto Plazo | 274,567.8 | 230,033.2 | 44,534.6 |
| Otras Cuentas por Pagar a Corto Plazo | 2,159,025.9 | 582,530.7 | 1,576,495.2 |
| Total | 4,907,050.5 | 2,777,717.2 | 2,129,333.3 |
| | ===== | ===== | ===== |

La variación neta en el período, está representada por las aportaciones del Fondo de Ahorro (FONAC), por las aplicaciones de las cuentas de enlace presupuestal de nómina. Retenciones y el neto de solicitudes y comprobaciones de fondos revolventes y deudores diversos, asimismo incluye el reintegro a la Tesorería de la Federación, realizado en enero de 2024 correspondiente a recursos no ejercidos de INSABI, FAM, CRESCA CONADIC ADICCIONES, E-023 y E-025; sin embargo, no se registró el reintegro de recursos no ejercidos de los Programas FASSA e INSABI que serán reintegrados a la Tesorería de la Federación en el ejercicio del 2024.

2. ESTADO DE ACTIVIDADES

Ingresos de Gestión y otros beneficios

Los ingresos que obtiene el Instituto se registran en el momento en que se realizan, y corresponden a ingresos por cuotas de recuperación que captan las unidades médicas, subsidios

I S E M

y aportaciones, intereses generados por inversiones, donativos en efectivo y en especie, y otros ingresos tales como sanción a proveedores, venta de bases de licitaciones; al cierre del periodo dichos ingresos ascienden a la cantidad de 31 mil 285 millones 801.4 miles de pesos, captados en los siguientes conceptos:

| CONCEPTO | 2023 | 2022 |
|--|---------------------|---------------------|
| INGRESOS Y OTROS BENEFICIOS | | |
| Productos | 201,697.0 | 209,552.4 |
| Ingresos de la Gestión | 112,689.7 | 91,947.8 |
| Ingresos por Venta de Bienes y Servicios | 112,689.7 | 91,947.8 |
| Participaciones, Aportaciones, Transferencias, Asignaciones, Subsidios y Otras Ayudas | 30,933,335.6 | 33,859,319.5 |
| Participaciones, Aportaciones, Transferencia, Asignaciones, Subsidios y Otras Ayudas | 30,933,335.6 | 33,859,319.5 |
| Otros Ingresos y Beneficios Varios y Aprovechamientos de Tipo Corriente | 38,079.1 | 135,721.0 |
| Total de Ingresos y Otros Beneficios | 31,285,801.4 | 34,296,540.7 |
| | ===== | ===== |

Del total del ingreso y en específico en el rubro de Participaciones, Aportaciones, Transferencias, Asignaciones y Subsidios, se captaron 30 mil 933 millones 335.6 miles de pesos, correspondientes principalmente a los fondos de FASSA, ASE e INSABI; los ingresos por Insumos en Especie, recepcionados físicamente en el Almacén e incluidos en esta captación, importan las cantidades de 521 millones 385.1 miles de pesos del Programa AFASPE Ramo 12, del Programa SANAS y del Programa INSABI, 677 millones 614.5 miles de pesos y la operación Federación-Medalfa-Abastos importa la cantidad de un mil 233 millones 771.7 miles de pesos.

Gastos y Otras Pérdidas

En el Instituto, los gastos se registran y se reconocen cuando se devengan, dicho de otra forma, se registran en el momento en que la operación o el servicio se formalizan, independientemente del documento que ampare la transacción al momento de la generación del Contra-Recibo correspondiente.

Al cierre del periodo, el Instituto efectuó gastos por la cantidad total de 32 mil 661 millones 610.8 miles de pesos como se desglosa en cuadro inferior:



I S E M

| CONCEPTO | 2023 | 2022 |
|--|---------------------|---------------------|
| GASTOS Y OTRAS PÉRDIDAS | | |
| Gastos de Funcionamiento | 26,752,678.3 | 28,006,453.6 |
| Servicios Personales | 17,322,577.6 | 16,688,300.2 |
| Materiales y Suministros | 3,517,528.2 | 6,746,921.1 |
| Servicios Generales | 5,912,572.5 | 4,571,232.3 |
| Transferencia, Asignaciones, Subsidios y Otras Ayudas | 23,259.9 | 17,447.7 |
| Subsidios y Subvenciones | 0.0 | 0.0 |
| Ayudas Sociales | 23,259.9 | 17,447.7 |
| Donativos | 0.0 | 0.0 |
| Otros Gastos y Pérdidas Extraordinarias | 5,884,092.6 | 1,446,304.2 |
| Estimaciones, Depreciaciones, Deterioros, Obsolescencia y Amortizaciones | 452,028.6 | 490,979.3 |
| Otros Gastos | 5,432,064.0 | 955,324.9 |
| Inversión Pública | 1,580.0 | 13.1 |
| Inversión Pública no Capitalizable | 1,580.0 | 13.1 |
| Total de Gastos y Otras Pérdidas | 32,661,610.8 | 29,470,218.6 |
| | ===== | ===== |

En el rubro de Otros Gastos 5500, se incluye principalmente el reintegro a la Tesorería de la Federación de recursos y sus intereses no ejercidos de diversos programas, en el Ejercicio Fiscal de 2021, 2022 y 2023 por 5 mil 17 millones 484.5 miles de pesos de acuerdo al siguiente desglose:

| NOMBRE | 2021 | 2022 | 2023 | Total |
|---|----------------|--------------------|--------------------|--------------------|
| INSABI | | 2,250,401.6 | 1,312,419.3 | 3,562,820.9 |
| U-013 | | 849,024.9 | | 849,024.9 |
| FAM | | 343.4 | 8,796.6 | 9,140.0 |
| FASSA | 600.7 | 395,050.2 | | 395,650.9 |
| E-023 | | 102,223.5 | 62.8 | 102,286.3 |
| E-025 | | 5,896.7 | 274.1 | 6,170.8 |
| COFEPRIS | | 6,559.9 | | 6,559.9 |
| CRESCA CONADIC ADICCIONES | | | 5,712.8 | 5,712.8 |
| Apoyo COVID | | 22,297.8 | | 22,297.8 |
| AFASPE | 2,266.1 | 55,554.1 | | 57,820.2 |
| Subtotal | 2,866.8 | 3,687,352.1 | 1,327,265.6 | 5,017,484.5 |
| Otros Gastos de Naturaleza Diferente a los Reintegros | | | 649.9 | 649.9 |
| Total | 2,866.8 | 3,687,352.1 | 1,327,915.5 | 5,018,134.4 |
| | ===== | ===== | ===== | ===== |

I S E M

Asimismo, se incluye principalmente en dicho rubro, las cargas financieras por el adeudo de Cuotas de RCV al ISSSTE por 326 millones 427 mil pesos y bajas de Activo Fijo por 10 millones 48.4 miles de pesos entre otros y ajuste de inventarios por 74 millones 177.2 miles de pesos.

3. ESTADO DE VARIACIÓN EN LA HACIENDA PÚBLICA

Al cierre del período muestra un saldo de 10 mil 717 millones 95.8 miles de pesos.

Muestra el registro de la acumulación de los resultados de ejercicios anteriores y el resultado del ejercicio 2022 por el importe de 4 mil 826 millones 322.1 miles de pesos.

Muestra además el registro de los resultados del presente ejercicio por un desahorro de un mil 375 millones 809.4 miles de pesos, no existiendo movimientos complementarios a las cuentas de resultados de ejercicios anteriores.

4. ESTADO DE FLUJOS DE EFECTIVO

| NOMBRE | 2023 | 2022 | VARIACIÓN |
|---|--------------|--------------|--------------|
| Flujos Netos de Efectivo por Actividades de Operación | -1,375,809.4 | 4,826,322.1 | -6,202,131.5 |
| Flujos Netos de Efectivo por Actividades de Inversión | -1,070,293.9 | 2,687,295.4 | -1,617,001.5 |
| Flujos Netos de Efectivo por Actividades de Financiamiento | 2,129,333.3 | -2,609,958.2 | 4,739,291.5 |
| Incremento/Disminución Neta en el Efectivo y Equivalentes al Efectivo | -316,770.0 | 4,903,659.3 | -5,220,429.3 |
| Efectivo y Equivalentes al Efectivo al Inicio del Ejercicio | 5,437,644.4 | 533,985.1 | 4,903,659.3 |
| Efectivo y Equivalentes al Efectivo al final del Ejercicio | 5,120,874.4 | 5,437,644.4 | -316,770.0 |



5. CONCILIACIÓN ENTRE LOS INGRESOS PRESUPUESTARIOS Y CONTABLES, ASÍ COMO ENTRE LOS EGRESOS PRESUPUESTARIOS Y LOS GASTOS CONTABLES

| Instituto de Salud del Estado de México Conciliación entre los Ingresos Presupuestarios y Contables Correspondiente del 1 de Enero al 31 de Diciembre de 2023 (Miles de Pesos) | |
|---|---------------------|
| 1. Ingresos Presupuestarios | 33,850,529.7 |
| 2. Más Ingresos Contables no Presupuestarios | 18,666.6 |
| Ingresos Financieros | |
| Incremento por Variación de Inventarios | |
| Disminución del Exceso de Estimaciones por Pérdida o Deterioro u Obsolescencia | |
| Disminución del Exceso de Provisiones | |
| Otros Ingresos y Beneficios Varios | |
| Otros Ingresos Contables no Presupuestarios | 18,666.6 |
| 3. Menos Ingresos Presupuestarios no Contables | 2,583,394.9 |
| Aprovechamientos Patrimoniales | |
| Ingresos Derivados de Financiamientos | 2,583,394.9 |
| Otros Ingresos Presupuestarios no Contables | |
| 4. Ingresos Contables (4 = 1 + 2 - 3) | 31,285,801.4 |

I S E M

Instituto de Salud del Estado de México
Conciliación entre los Egresos Presupuestarios y los Gastos Contables
Correspondiente del 1 de Enero al 31 de Diciembre de 2023
(Miles de Pesos)

| | |
|---|---------------------|
| 1.- Total de Egresos Presupuestarios | 29,595,016.1 |
| 2.- Menos Egresos Presupuestarios no Contables | 2,819,077.8 |
| Materias Primas y Materiales de Producción y Comercialización | |
| Materiales y Suministros | |
| Mobiliario y Equipo de Administración | 132.8 |
| Mobiliario y Equipo Educativo y Recreativo | 10.0 |
| Equipo e Instrumental Médico y de Laboratorio | 404.4 |
| Vehículos y Equipo de Transporte | |
| Equipo de Defensa y Seguridad | |
| Maquinaria, Otros Equipos y Herramientas | |
| Activos Biológicos | |
| Bienes Inmuebles | |
| Activos Intangibles | |
| Obra Pública en Bienes de Dominio Público | |
| Obra Pública en Bienes Propios | |
| Acciones y Participaciones de Capital | |
| Compra de Títulos y Valores | |
| Concesión de Préstamos | |
| Inversiones en Fideicomisos, Mandatos y Otros Análogos | |
| Provisiones para Contingencias y Otras Erogaciones Especiales | |
| Amortización de la Deuda Pública | |
| Adeudos de Ejercicios Fiscales Anteriores (ADEFAS) | 818,511.9 |
| Otros Egresos Presupuestales no Contables | 2,000,018.7 |
| 3. Más Gastos Contables no Presupuestales | 5,885,672.5 |
| Estimaciones, Depreciaciones, Deterioros, Obsolescencia y Amortizaciones | 452,028.6 |
| Provisiones | |
| Disminución de Inventarios | |
| Aumento por Insuficiencia de Estimaciones por Pérdida o Deterioro u Obsolescencia | |
| Aumento por Insuficiencia de Provisiones | |
| Otros Gastos | 5,433,643.9 |
| Otros Gastos Contables no Presupuestales | |
| 4. Total de Gasto Contable (4 = 1 - 2 + 3) | 32,661,610.8 |



NOTAS DE MEMORIA (CUENTAS DE ORDEN)

| Instituto de Salud del Estado de México CUENTAS DE ORDEN CONTABLES (Miles de Pesos) | | |
|---|-------------------------|-------------------------|
| | <u>2 0 2 3</u> | <u>2 0 2 2</u> |
| CUENTAS DEUDORAS | | |
| Bienes Muebles e Inmuebles en Comodato | 141,237.5 | 151,721.9 |
| | <u>141,237.5</u> | <u>151,721.9</u> |
| CUENTAS ACREEDORAS | | |
| Comodato de Bienes Muebles e Inmuebles | 141,237.5 | 151,721.9 |
| | <u>141,237.5</u> | <u>151,721.9</u> |

| Instituto de Salud del Estado de México CUENTAS DE ORDEN PRESUPUESTALES (Miles de Pesos) | | |
|--|----------------------------|----------------------------|
| | <u>2 0 2 3</u> | <u>2 0 2 2</u> |
| CUENTAS DEUDORAS | | |
| Ley de Ingresos Estimada | 33,378,455.1 | 37,172,405.1 |
| Presupuesto de Egresos por Ejercer de Gastos de Funcionamiento | 3,781,737.9 | 6,077,687.8 |
| Presupuesto de Egresos Devengado de Gasto de Funcionamiento | 1,689,665.0 | 789,097.9 |
| Presupuesto de Egresos Pagado de Gastos de Funcionamiento | 27,063,032.0 | 28,679,796.9 |
| Presupuesto de Egresos por Ejercer de Transferencias, Asignaciones, Subsidios y Otras Ayudas | 10.0 | 30,926.7 |
| Presupuesto de Egresos Pagado de Transferencias, Asignaciones, Subsidios y Otras Ayudas | 23,259.9 | 17,447.7 |
| Presupuesto de Egresos por Ejercer de Bienes Muebles, Inmuebles e Intangibles | 1,691.1 | 15,119.1 |
| Presupuesto de Egresos Pagado de Bienes Muebles, Inmuebles e Intangibles | 547.3 | 49.5 |
| Presupuesto de Egresos Pagado de Intereses, Comisiones y Otros Gastos de la Deuda Pública | 818,511.9 | 1,562,279.5 |
| | <u>66,756,910.2</u> | <u>74,344,810.2</u> |
| CUENTAS ACREEDORAS | | |
| Ley de Ingresos por Ejecutar | -472,074.6 | 811,182.3 |
| Ley de Ingresos Recaudada | 33,850,529.7 | 36,361,222.8 |
| Presupuesto de Egresos Aprobado de Gastos de Funcionamiento | 32,534,434.9 | 35,546,582.6 |
| Presupuesto de Egresos Aprobado de Transferencias, Asignaciones, Subsidios y Otras Ayudas | 23,269.9 | 48,374.4 |
| Presupuesto de Egresos Aprobado de Intereses, Comisiones y Otros Gastos de la Deuda Pública | 818,511.9 | 1,562,279.5 |
| Presupuesto de Egresos Aprobado de Bienes Muebles, Inmuebles e Intangibles | 2,238.4 | 15,168.6 |
| | <u>66,756,910.2</u> | <u>74,344,810.2</u> |

NOTAS DE GESTIÓN ADMINISTRATIVA

1. INTRODUCCIÓN

De acuerdo con lo establecido en los artículos 46, 49 y 52 de la Ley General de Contabilidad Gubernamental (LGCG), los entes públicos deberán emitir en forma periódica estados financieros; asimismo, cuando algún rubro así lo requiera se deberá acompañar de notas a los estados financieros, con la finalidad de revelar y proporcionar información adicional y suficiente que amplíe y de significado a los datos contenidos en los estados financieros, los cuales serán la base para la emisión de Informes Periódicos y para la formulación de la Cuenta Pública Anual.

Aunado a lo anterior, se señala que los entes públicos deberán elaborar dichos estados de conformidad con las disposiciones normativas y técnicas que emanen de la Ley General de Contabilidad Gubernamental, o bien, aquellas que emita el Consejo Nacional de Armonización Contable (CONAC).

Bajo este contexto, y con fundamento en los artículos 6, 7 y 9, fracción I de la Ley General de Contabilidad Gubernamental, el CONAC, en su calidad de órgano coordinador para la armonización de la contabilidad gubernamental, con fecha 22 de noviembre de 2010 publicó en el Diario Oficial de la Federación (DOF) el “Acuerdo por el que se emite el Manual de Contabilidad Gubernamental”, estableciendo en el capítulo VII del propio manual las “Normas y metodología para la emisión de información financiera y estructura de los estados financieros básicos y características de sus notas”, que deberán adoptar e implementar los entes públicos para la emisión de Informes Periódicos y la Cuenta Pública Anual, incluidos los Poderes Legislativo y Judicial.

2. PANORAMA ECONÓMICO FINANCIERO

El Instituto cuenta con las participaciones, estatales y federales por lo que la mayor parte de las obras y acciones se realizan con dichos recursos, la toma de decisiones depende del techo financiero que asignen al Instituto, otra parte corresponde a recursos propios generados por ingresos de cuotas de recuperación que son captados por las unidades médicas de primero, segundo y tercer nivel, así como otros ingresos.

3. AUTORIZACIÓN E HISTORIA

El Instituto de Salud del Estado de México (ISEM), es un Organismo Público Descentralizado del Gobierno del Estado de México, con personalidad jurídica y patrimonio propio; creado bajo el Decreto número 150, de la H. XLIX Legislatura publicado en la Gaceta del Gobierno del Estado de México el 31 de diciembre de 1986. Mediante Decreto número 167 de la H. LII Legislatura publicado en la Gaceta del Gobierno de México el 15 de octubre de 1996, se modificó su figura jurídica para convertirse en un Organismo Público Descentralizado sujeto al control y coordinación del Gobierno del Estado, contando con autonomía técnica y operativa de la Administración Pública Estatal, tanto para el manejo de sus recursos humanos, materiales y financieros como para la ejecución de los programas de salud a su cargo.

4. ORGANIZACIÓN Y OBJETO SOCIAL

a) Objeto Social.

Proporcionar los servicios de salud a la población abierta en el Estado de México, la interrelación sistemática de acciones que en la materia (salud), lleven a cabo la Federación y el Estado.

b) Principal Actividad.

Proporcionar los servicios de salud a la población abierta en el Estado de México.

c) Ejercicio Fiscal.

Considera el ejercicio fiscal correspondiente al periodo: enero a diciembre de cada año.



d) Régimen Jurídico.

El Instituto de Salud del Estado de México se rige bajo el Título III de la Ley del Impuesto Sobre la Renta como “Persona Moral sin fines de lucro”.

e) Consideraciones Fiscales del Instituto:

Realiza el Entero Mensual de ISR de sueldos y salarios, Retención de ISR por la prestación de servicios profesionales, Retención de ISR por el otorgamiento del uso o goce temporal de bienes inmuebles, y a nivel Estatal es contribuyente del Impuesto sobre Erogaciones por Remuneraciones al Trabajo Personal.

f) Estructura Organizacional Básica.

La estructura organizacional del Instituto es de acuerdo con el siguiente organigrama:



5. BASES DE PREPARACIÓN DE LOS ESTADOS FINANCIEROS

En el mes de diciembre de 2008, fue aprobada la Ley General de Contabilidad Gubernamental (Ley de Contabilidad); la aplicación de la Ley de Contabilidad contempla la armonización de los sistemas contables y presupuesto del sector gubernamental en México, siendo de observancia obligatoria para los poderes Ejecutivo, Legislativo y Judicial de la Federación, entidades federativas; los Ayuntamientos de los Municipios; los órganos político-administrativos de las demarcaciones territoriales del Distrito Federal; las Entidades de la Administración Pública Paraestatal, ya sean federales, estatales o municipales y los Órganos autónomos federales y estatales.

El objeto primordial de esta Ley de Contabilidad es contribuir a medir la eficacia, economía y eficiencia del gasto e ingresos públicos, así como la administración de la deuda pública. Con la finalidad de coadyuvar al proceso de armonización contable, la propia Ley contempló la creación del Consejo Nacional de Armonización Contable (“CONAC”), constituyéndose como el Órgano de coordinación para la armonización contable y su objeto es el de emitir las normas contables y lineamientos para la generación de información financiera que aplicarán los entes públicos. Entre los cambios más importantes previstos en la Ley General de Contabilidad Gubernamental se encuentran:

- a) Creación de un sistema que aporte información contable, financiera y presupuestal desde el momento mismo en que se planean los presupuestos y programas.
- b) Registro de los derechos de cobro de los ingresos.
- c) Control y resguardo de los bienes (muebles e inmuebles) que conforman el patrimonio de la Entidad (contabilidad patrimonial).

I S E M

- d) Registro contable con base en devengado; es decir, el registro financiero y presupuestal de los compromisos y derechos de acuerdo con las normas y metodología existentes para determinar los momentos contables de los ingresos y egresos definidos por el CONAC.
- e) Obligación de llevar un reporte y registro de los avances de obra.

Los Estados Financieros que se acompañan y sus notas complementarias han sido preparados y se presentan de acuerdo con el Manual Único de Contabilidad Gubernamental para las Dependencias y Entidades Públicas del Gobierno y Municipios del Estado de México (MUCG) (Vigésima segunda Edición) 2023, publicado en la Gaceta del Gobierno el 8 de febrero de 2023, las reglas contables establecidas en el MUCG cumplen con los preceptos establecidos en el Código Financiero del Estado de México y Municipios y son similares a lo dispuesto en la Ley General de Contabilidad Gubernamental, publicada el 31 de diciembre de 2008 en el Diario Oficial de la Federación.

Su objetivo es proporcionar elementos necesarios que permitan contabilizar sus operaciones, lo que otorga consistencia a la presentación de los resultados del ejercicio y facilita su interpretación, proporcionando las bases para consolidar criterios uniformes y homogéneos en la información.

Postulados Básicos de Contabilidad Gubernamental

Los postulados básicos permiten la identificación, el análisis, la interpretación, la captación, el procesamiento y el reconocimiento de las transacciones, transformaciones internas y otros eventos que afectan el ente público.

Los postulados sustentan de manera técnica el registro de las operaciones, la elaboración y presentación de los estados financieros; basados en su razonamiento, eficiencia demostrada, respaldo en legislación especializada y aplicación de la Ley de Contabilidad, con la finalidad de uniformar los métodos, procedimientos y prácticas contables.

Las cifras presentadas al 31 de diciembre de 2023 se rigen bajo los Postulados Básicos de Contabilidad Gubernamental emitidos en el Manual Único de Contabilidad Gubernamental para las Dependencias y Entidades Públicas del Gobierno y Municipios del Estado de México (MUCG) (Vigésima segunda Edición) 2023.

Reconocimiento de los Efectos de la Inflación en la Información Financiera.

Conforme al Manual Único de Contabilidad Gubernamental para las Dependencias y Entidades Públicas del Gobierno y Municipios del Estado de México (Vigésima segunda Edición) 2023, publicado en Gaceta de Gobierno el 8 de febrero de 2023, la Entidad no realiza el procedimiento de reevaluación de los estados financieros, mientras la economía no se encuentre en un entorno inflacionario, ya que esto ocurrirá cuando la inflación sea igual o mayor que el 26% acumulado durante los tres ejercicios anuales anteriores.

6. POLÍTICAS DE CONTABILIDAD SIGNIFICATIVAS

Las inversiones se registran a su valor de mercado.

Las cuentas por cobrar presentan operaciones reales y recuperables, por los ingresos captados en las Unidades Médicas por cuotas de recuperación pendientes de depositar y comprobaciones de gastos otorgados a servidores públicos del Organismo para el cumplimiento de las actividades de programas encomendadas.

Los almacenes se expresan a costo promedio de adquisición, realizándose inventarios físicos de manera semestral lo cual permite ejercer un mayor control de ellos.

Los Bienes Muebles e Inmuebles se registran inicialmente a su costo de adquisición o construcción y en el caso de los bienes donados, a su valor de avalúo, la depreciación se calcula por el método de línea recta, aplicando las tasas anuales vigentes contenidas en el Manual Único de Contabilidad Gubernamental para las Dependencias y Entidades Públicas del Gobierno y Municipios del Estado de México.



I S E M

En lo referente a obra pública, el Instituto contempla obra realizada con recursos propios, estatales y con recursos que provienen de Programas Federales, para el ejercicio 2023, no hubo obra pública.

7. POSICIÓN EN MONEDA EXTRANJERA Y PROTECCIÓN POR RIESGO CAMBIARIO

El Instituto de Salud del Estado de México, no efectuó operación con moneda extranjera durante el ejercicio fiscal 2023.

8. REPORTE ANALÍTICO DEL ACTIVO

El Instituto de Salud del Estado de México, utiliza el método de depreciación en línea recta para sus bienes muebles e inmuebles, aplicando los porcentajes que establece el Manual Único de Contabilidad Gubernamental para las Dependencias y Entidades Públicas del Gobierno y Municipios del Estado de México, mismos que se mencionan a continuación:

| BIENES | % ANUAL |
|--------------------------------|---------|
| Vehículos | 10 |
| Equipo de Cómputo | 20 |
| Ambulancias | 20 |
| Mobiliario y Equipo de Oficina | 3 |
| Edificio | 2 |
| Maquinaria | 10 |
| El Resto | 10 |

En cuanto al valor del activo del Instituto, al cierre del período, éste asciende a la cantidad de 15 mil 624 millones, 146.3 miles de pesos, de los cuales 7 mil 604 millones 956.5 miles de pesos, corresponde a activo circulante y 8 mil 19 millones, 189.8 miles de pesos es activo no circulante.

9. FIDEICOMISOS, MANDATOS Y ANÁLOGOS

No Aplica.

10. REPORTE DE RECAUDACIÓN

La recaudación que obtuvo el Instituto en el ejercicio asciende a la cantidad de 31 mil 285 millones 801.4 miles de pesos, se comportó de la siguiente forma:

| CONCEPTO | 2023 | 2022 |
|--|---------------------|---------------------|
| INGRESOS Y OTROS BENEFICIOS | | |
| Productos | 201,697.0 | 209,552.4 |
| Ingresos de la Gestión | 112,689.7 | 91,947.8 |
| Ingresos por Venta de Bienes y Servicios | 112,689.7 | 91,947.8 |
| Participaciones, Aportaciones, Transferencias, Asignaciones, Subsidios y Otras Ayudas | 30,933,335.6 | 33,859,319.5 |
| Participaciones, Aportaciones, Transferencia, Asignaciones, Subsidios y Otras Ayudas | 30,933,335.6 | 33,859,319.5 |
| Otros Ingresos y Beneficios Varios y Aprovechamientos de tipo corriente | 38,079.1 | 135,721.0 |
| Total de Ingresos y Otros Beneficios | 31,285,801.4 | 34,296,540.7 |
| | ===== | ===== |

11. INFORMACIÓN SOBRE LA DEUDA Y EL REPORTE ANALÍTICO DE LA DEUDA

Al cierre del periodo la deuda del Instituto se integra por deudas con proveedores de bienes y servicios, contratistas por obra pública, retenciones y contribuciones por pagar a corto plazo y otras cuentas por pagar que considera a acreedores diversos, se integra de la siguiente forma:

| NOMBRE | 2023 | 2022 | VARIACIÓN |
|---|--------------------|--------------------|--------------------|
| Proveedores por Pagar a Corto Plazo | 2,387,801.0 | 1,868,127.4 | 519,673.6 |
| Contratistas por obras públicas por pagar a Corto Plazo | 85,655.8 | 97,025.9 | -11,370.1 |
| Retenciones y Contribuciones por Pagar a Corto Plazo | 274,567.8 | 230,033.2 | 44,534.6 |
| Otras Cuentas por Pagar a Corto Plazo | 2,159,025.9 | 582,530.7 | 1,576,495.2 |
| TOTAL | 4,907,050.5 | 2,777,717.2 | 2,129,333.3 |
| | ===== | ===== | ===== |

12. CALIFICACIONES OTORGADAS

Al 31 de diciembre de 2023, el Organismo no estuvo sujeto a ninguna valoración o calificación crediticia.

13. PROCESO DE MEJORA

Como una medida de control interno, el Instituto tiene implementado un sistema contable por niveles de responsabilidad, como es el caso de los módulos de bienes muebles, bienes inmuebles, inventarios, tesorería, entre otros.

14. INFORMACIÓN POR SEGMENTOS

El Instituto, no cuenta con información segmentada.

15. EVENTOS POSTERIORES AL CIERRE

No existen hechos ocurridos en el período del 31 de diciembre de 2023 y hasta el 31 de marzo de 2024, que afecten económicamente al Organismo y que no se conocían a la fecha de cierre.

16. PARTES RELACIONADAS

Dentro de la estructura organizacional del Instituto, no existen partes relacionadas que pudieran ejercer influencia significativa en cuanto a la toma de decisiones financieras y operativas.

17. RESPONSABILIDAD SOBRE LA PRESENTACIÓN RAZONABLE DE LOS ESTADOS FINANCIEROS

La administración del Organismo es responsable de la preparación y presentación de los estados financieros y presupuestales de conformidad con las reglas contables indicadas anteriormente y del control interno que la administración del Organismo consideró necesario para permitir la preparación de dichos estados financieros mismos que están libres de desviaciones. Por lo que se “declara bajo protesta de decir verdad que los Estados Financieros y sus notas, son razonablemente correctos y son responsabilidad del emisor”.

DICTAMEN DE ESTADOS FINANCIEROS

El Despacho González Lazarini S.A. de C.V., dictaminó los Estados Financieros del Instituto de Salud del Estado de México (ISEM) al 31 de diciembre de 2023, concluyendo que presentan razonablemente en todos los aspectos materiales, la situación financiera del Organismo.

ISEM



ISEM

INFORMACIÓN PRESUPUESTARIA



ISEM



I S E M

| Instituto de Salud del Estado de México Ingresos y Egresos Del 1 de Enero al 31 de Diciembre de 2023 (Miles de Pesos) | | | | | | | | | | | | |
|--|---------------------|--------------|---------------------|---------------------|---------------------|--------------|----------------------|--------------|---------------------|--------------|----------------------|---------------|
| C O N C E P T O | AUTORIZADO | % | AMPLIACIÓN | REDUCCIÓN | AUTORIZADO FINAL | % | PRESUPUESTO EJERCIDO | % | VARIACIÓN INICIAL | % | VARIACIÓN MODIFICADO | % |
| INGRESOS: | 29,972,348.2 | 100.0 | 4,528,202.4 | 1,122,095.5 | 33,378,455.1 | 100.0 | 33,850,529.7 | 100.0 | 3,878,181.5 | 12.9 | -472,074.6 | -1.4 |
| Superávit Ejercicio Anterior | | | | | | | | | | | | |
| Ordinarios | 29,972,348.2 | 100.0 | 2,815,960.6 | 1,122,095.5 | 31,570,681.4 | 94.6 | 31,267,134.8 | 92.4 | 1,294,786.6 | 4.3 | 303,546.6 | 1.0 |
| Estatales | 6,919,097.9 | 23.1 | 1,698,246.5 | 1,108,688.4 | 7,413,124.1 | 22.2 | 7,113,103.6 | 21.0 | 194,005.7 | 2.8 | 300,020.5 | 4.0 |
| - Tributarios | | | | | | | | | | | | |
| Impuestos sobre Erogaciones | | | | | | | | | | | | |
| Impuestos sobre Tenencia | | | | | | | | | | | | |
| Otros Impuestos y Accesorios | | | | | | | | | | | | |
| - No Tributarios | 162,590.1 | .5 | 95,531.9 | | 162,590.1 | .5 | 221,109.5 | .7 | 58,519.4 | 36.0 | -58,519.4 | -36.0 |
| Derechos | | | | | | | | | | | | |
| Sector Central | | | | | | | | | | | | |
| Organismos Auxiliares | | | | | | | | | | | | |
| Aportaciones de Mejoras | | | | | | | | | | | | |
| Productos | | | 95,531.9 | | 95,531.9 | .3 | 201,697.0 | .6 | 201,697.0 | | -106,165.1 | -111.1 |
| Aprovechamientos | 162,590.1 | .5 | | | 162,590.1 | .5 | 19,412.5 | .1 | -143,177.6 | -88.1 | 143,177.6 | 88.1 |
| Ingresos Financieros | | | | | | | | | | | | |
| Aportaciones y Cuotas de Seguridad Social | | | | | | | | | | | | |
| Ingreso por Venta de Bienes y Servicios | 218,000.0 | .7 | 393.4 | 248,881.3 | -30,487.9 | -1 | 112,689.7 | .3 | -105,310.3 | -48.3 | -143,177.6 | 469.6 |
| Transferencias, Asignaciones, Subsidio y Otras Ayudas | 6,538,507.8 | 21.8 | 1,602,321.2 | 859,807.1 | 7,281,021.9 | 21.8 | 6,779,304.4 | 20.0 | 240,796.6 | 3.7 | 501,717.5 | 6.9 |
| Federales | 23,053,250.3 | 76.9 | 1,117,714.1 | 13,407.1 | 24,157,557.3 | 72.4 | 24,154,031.2 | 71.4 | 1,100,780.9 | 4.8 | 3,526.1 | |
| Participaciones Federales | | | | | | | | | | | | |
| Fondos de Aportaciones Ramo 33 | 13,090,604.7 | 43.7 | 182,045.2 | | 13,272,649.9 | 39.8 | 13,287,240.6 | 39.3 | 196,635.9 | 1.5 | -14,590.7 | -1.1 |
| Otros Apoyos Federales | 9,962,645.6 | 33.2 | 935,668.9 | 13,407.1 | 10,884,907.4 | 32.6 | 10,866,790.6 | 32.1 | 904,145.0 | 9.1 | 18,116.8 | .2 |
| Extraordinarios | | | 1,712,241.8 | | 1,712,241.8 | 5.1 | 2,583,394.9 | 7.6 | 2,583,394.9 | | -871,153.1 | -50.9 |
| Generación de ADEFAS | | | 818,511.9 | | 818,511.9 | 2.5 | 1,689,665.0 | 5.0 | 1,689,665.0 | | -871,153.1 | -106.4 |
| Financiamientos | | | 893,729.9 | | 893,729.9 | 2.7 | 893,729.9 | 2.6 | 893,729.9 | | | |
| EGRESOS: | 29,972,348.2 | 100.0 | 13,957,940.6 | 10,551,833.7 | 33,378,455.1 | 100.0 | 29,595,016.1 | 100.0 | 377,332.1 | 1.3 | 3,783,439.0 | 11.3 |
| Poderes Legislativo y Judicial | | | | | | | | | | | | |
| Poder Legislativo | | | | | | | | | | | | |
| Poder Judicial | | | | | | | | | | | | |
| Gasto Total de Poder Ejecutivo | 29,972,348.2 | 100.0 | 13,957,940.6 | 10,551,833.7 | 33,378,455.1 | 100.0 | 29,595,016.1 | 100.0 | 377,332.1 | 1.3 | 3,783,439.0 | 11.3 |
| Gasto Programable: | 29,972,348.2 | 100.0 | 13,139,428.7 | 10,551,833.7 | 32,559,943.2 | 97.5 | 28,776,504.2 | 97.2 | 1,195,844.0 | 4.0 | 3,783,439.0 | 11.6 |
| Gasto Corriente | 29,876,659.2 | 99.7 | 13,114,198.4 | 10,456,422.7 | 32,534,434.9 | 97.5 | 28,752,697.0 | 97.2 | 1,123,962.2 | 3.8 | 3,781,737.9 | 11.6 |
| Servicios Personales | 17,933,104.6 | 59.8 | 5,176,454.9 | 4,309,546.0 | 18,800,013.5 | 56.3 | 17,322,577.6 | 58.5 | 610,527.0 | 3.4 | 1,477,435.9 | 7.9 |
| Gasto Operativo | 11,943,554.6 | 39.8 | 7,937,743.5 | 6,146,876.7 | 13,734,421.4 | 41.1 | 11,430,119.4 | 38.6 | 513,435.2 | 4.3 | 2,304,302.0 | 16.8 |
| - Materiales y Suministros | 7,211,776.8 | 24.1 | 2,464,929.3 | 3,412,952.8 | 6,263,753.3 | 18.8 | 5,314,670.9 | 18.0 | 1,897,105.9 | 26.3 | 949,082.4 | 15.2 |
| - Servicios Generales | 4,731,777.8 | 15.8 | 5,472,814.2 | 2,733,923.9 | 7,470,668.1 | 22.4 | 6,115,448.5 | 20.7 | -1,383,670.7 | -29.2 | 1,355,219.6 | 18.1 |
| Transferencias | 81,999.0 | .3 | 23,222.5 | 81,951.6 | 23,269.9 | .1 | 23,259.9 | .1 | 58,739.1 | 71.6 | 10.0 | |
| - Organismos Autónomos | | | | | | | | | | | | |
| - Subsidios y Apoyos | 81,999.0 | .3 | 23,222.5 | 81,951.6 | 23,269.9 | .1 | 23,259.9 | .1 | 58,739.1 | 71.6 | 10.0 | |
| Inversión Pública | 13,690.0 | .0 | 2,007.8 | 13,459.4 | 2,238.4 | .0 | 547.3 | .0 | 13,142.7 | 96.0 | 1,691.1 | 75.5 |
| - Bienes Muebles e Inmuebles | 13,690.0 | .0 | 2,007.8 | 13,459.4 | 2,238.4 | .0 | 547.3 | .0 | 13,142.7 | 96.0 | 1,691.1 | 75.5 |
| - Obra Pública | | | | | | | | | | | | |
| - Inversión Financiera | | | | | | | | | | | | |
| Gasto no Programable | | | 818,511.9 | | 818,511.9 | 2.5 | 818,511.9 | 2.8 | -818,511.9 | | | |
| Transferencias a Municipios | | | | | | | | | | | | |
| - Participaciones | | | | | | | | | | | | |
| - Aportaciones del Ramo 33 | | | | | | | | | | | | |
| - Convenios | | | | | | | | | | | | |
| Deuda Pública | | | 818,511.9 | | 818,511.9 | 2.5 | 818,511.9 | 2.8 | -818,511.9 | | | |
| - Costo Financiero de la Deuda | | | | | | | | | | | | |
| - Amortizaciones | | | | | | | | | | | | |
| - Pago de ADEFAS | | | 818,511.9 | | 818,511.9 | 2.5 | 818,511.9 | 2.8 | -818,511.9 | | | |
| Superávit(+)/ Déficit (-) | | | -9,429,738.2 | -9,429,738.2 | | | 4,255,513.6 | 14.4 | -4,255,513.6 | | -4,255,513.6 | |
| % de los Ingresos | | | | | | | 12.6 | | | | | |



I S E M

Instituto de Salud del Estado de México
Indicadores de Postura Fiscal
Del 1 de Enero al 31 de Diciembre de 2023
(Miles de Pesos)

| Concepto | Estimado | Devengado | Pagado |
|---|---------------------|---------------------|---------------------|
| I. Ingresos Presupuestarios (I=1+2) | 29,972,348.2 | 33,850,529.7 | 33,850,529.7 |
| 1. Ingresos del Gobierno de la Entidad Federativa | | | |
| 2. Ingresos del Sector Paraestatal | 29,972,348.2 | 33,850,529.7 | 33,850,529.7 |
| II. Egresos Presupuestarios (II=3+4) | 29,972,348.2 | 29,595,016.1 | 27,905,351.1 |
| 3. Egresos del Gobierno de la Entidad Federativa | | | |
| 4. Egresos del Sector Paraestatal | 29,972,348.2 | 29,595,016.1 | 27,905,351.1 |
| III. Balance Presupuestario (Superávit o Déficit) (III = I - II) | 0.0 | 4,255,513.6 | 5,945,178.6 |

| Concepto | Estimado | Devengado | Pagado |
|--|------------|--------------------|--------------------|
| III. Balance presupuestario (Superávit o Déficit) | 0.0 | 4,255,513.6 | 5,945,178.6 |
| IV. Intereses, Comisiones y Gastos de la Deuda | | | |
| V. Balance Primario (Superávit o Déficit) (V= III - IV) | 0.0 | 4,255,513.6 | 5,945,178.6 |

| Concepto | Estimado | Devengado | Pagado |
|--|------------|------------|------------|
| A. Financiamiento | | | |
| B. Amortización de la deuda | | | |
| C. Endeudamiento ó desendeudamiento (C = A - B) | 0.0 | 0.0 | 0.0 |

Superávit (+) Déficit (-)

4,255,513.6



ISEM

Instituto de Salud del Estado de México
Estado Analítico de Ingresos
Del 1 de Enero al 31 de Diciembre de 2023
(Miles de Pesos)

| Rubro de Ingresos | Ingreso | | | | | Diferencia (6= 5 - 1) |
|---|---------------------|----------------------------|---------------------|----------------------------------|---------------------|--------------------------|
| | Estimado | Ampliaciones y Reducciones | Modificado | Devengado | Recaudado | |
| | (1) | (2) | (3= 1 + 2) | (4) | (5) | |
| Impuestos | | | .0 | | | .0 |
| Cuotas y Aportaciones de Seguridad Social | | | .0 | | | .0 |
| Contribuciones de Mejoras | | | .0 | | | .0 |
| Derechos | | | .0 | | | .0 |
| Productos | | 95,531.9 | 95,531.9 | 201,697.0 | 201,697.0 | 201,697.0 |
| Aprovechamientos | 162,590.1 | -143,177.6 | 19,412.5 | 19,412.5 | 19,412.5 | -143,177.6 |
| Ingresos por Ventas de Bienes, Prestación de Servicios y Otros Ingresos | 218,000.0 | -105,310.3 | 112,689.7 | 112,689.7 | 112,689.7 | -105,310.3 |
| Participaciones, Aportaciones, Convenios, Incentivos Derivados de la Colaboración Fiscal y Fondos Distintos de Aportaciones | | | .0 | | | .0 |
| Transferencias, Asignaciones, Subsidios y Subvenciones, y Pensiones y Jubilaciones | 29,591,758.1 | 1,846,821.1 | 31,438,579.2 | 30,933,335.6 | 30,933,335.6 | 1,341,577.5 |
| Ingresos Derivados de Financiamientos | .0 | 1,712,241.8 | 1,712,241.8 | 2,583,394.9 | 2,583,394.9 | 2,583,394.9 |
| Total | 29,972,348.2 | 3,406,106.9 | 33,378,455.1 | 33,850,529.7 | 33,850,529.7 | 3,878,181.5 |
| | | | | Ingresos excedentes ¹ | | |

| Estado Analítico de Ingresos Por Fuente de Financiamiento | Ingreso | | | | | Diferencia (6= 5 - 1) |
|---|---------------------|----------------------------|---------------------|----------------------------------|---------------------|--------------------------|
| | Estimado | Ampliaciones y Reducciones | Modificado | Devengado | Recaudado | |
| | (1) | (2) | (3= 1 + 2) | (4) | (5) | |
| Ingresos del Poder Ejecutivo Federal o Estatal y de los Municipios | .0 | .0 | .0 | .0 | .0 | .0 |
| Impuestos | | | .0 | | | .0 |
| Cuotas y Aportaciones de Seguridad Social | | | .0 | | | .0 |
| Contribuciones de Mejoras | | | .0 | | | .0 |
| Derechos | .0 | .0 | .0 | .0 | .0 | .0 |
| Productos | | | .0 | | | .0 |
| Aprovechamientos | | | .0 | | | .0 |
| Participaciones, Aportaciones, Convenios, Incentivos Derivados de la Colaboración Fiscal y Fondos Distintos de Aportaciones | | | .0 | | | .0 |
| Transferencias, Asignaciones, Subsidios y Subvenciones, y Pensiones y Jubilaciones | | | .0 | | | .0 |
| Ingresos de los Entes Públicos de los Poderes Legislativo y Judicial, de los Órganos Autónomos y del Sector Paraestatal o Paramunicipal, así como de las Empresas Productivas del Estado | 29,972,348.2 | 1,693,865.1 | 31,666,213.3 | 31,267,134.8 | 31,267,134.8 | 1,294,786.6 |
| Cuotas y Aportaciones de Seguridad Social | .0 | .0 | .0 | .0 | .0 | .0 |
| Productos | .0 | 95,531.9 | 95,531.9 | 201,697.0 | 201,697.0 | 201,697.0 |
| Ingresos por Venta de Bienes, Prestación de Servicios y Otros Ingresos | 380,590.1 | -248,487.9 | 132,102.2 | 132,102.2 | 132,102.2 | -248,487.9 |
| Transferencias, Asignaciones, Subsidios y Subvenciones, y Pensiones y Jubilaciones | 29,591,758.1 | 1,846,821.1 | 31,438,579.2 | 30,933,335.6 | 30,933,335.6 | 1,341,577.5 |
| Ingresos Derivados de Financiamiento | .0 | 1,712,241.8 | 1,712,241.8 | 2,583,394.9 | 2,583,394.9 | 2,583,394.9 |
| Ingresos Derivados de Financiamientos | .0 | 1,712,241.8 | 1,712,241.8 | 2,583,394.9 | 2,583,394.9 | 2,583,394.9 |
| Total | 29,972,348.2 | 3,406,106.9 | 33,378,455.1 | 33,850,529.7 | 33,850,529.7 | 3,878,181.5 |
| | | | | Ingresos excedentes ¹ | | |



ISEM

Instituto de Salud del Estado de México
INGRESOS
(Miles de Pesos)

| INGRESOS | AUTORIZADO | PRESUPUESTO 2023 | | | RECAUDADO | VARIACIÓN | |
|--|---------------------|-------------------------------|-------------------------------|---------------------|---------------------|-------------------|--------------|
| | | ASIGNACIONES Y/O AMPLIACIONES | REDUCCIONES Y/O DISMINUCIONES | TOTAL AUTORIZADO | | IMPORTE | % |
| INGRESOS DE GESTIÓN | 218,000.0 | .0 | 105,310.3 | 112,689.7 | 112,689.7 | .0 | .0 |
| Ingresos por Venta de Bienes y Servicios | 218,000.0 | .0 | 105,310.3 | 112,689.7 | 112,689.7 | .0 | .0 |
| PARTICIPACIONES, APORTACIONES, TRANSFERENCIAS, ASIGNACIONES, SUBSIDIOS Y OTRAS AYUDAS | 29,591,758.1 | 2,720,035.3 | 873,214.2 | 31,438,579.2 | 30,933,335.6 | 505,243.6 | 1.6 |
| FASSA | 13,090,604.7 | 182,045.2 | | 13,272,649.9 | 13,287,240.6 | -14,590.7 | -1 |
| Subsidio | 16,501,153.4 | 2,537,990.1 | 873,214.2 | 18,165,929.3 | 17,646,095.0 | 519,834.3 | 2.9 |
| OTROS INGRESOS Y BENEFICIOS | 162,590.1 | 1,808,167.1 | 143,571.0 | 1,827,186.2 | 2,804,504.4 | -977,318.2 | -53.5 |
| Productos | .0 | 95,531.9 | .0 | 95,531.9 | 201,697.0 | -106,165.1 | -111.1 |
| Pasivos que se Generen como Resultado de Erogaciones que se Devengan en el Ejercicio Fiscal pero que queden Pendientes de Liquidar al Cierre del Mismo | .0 | 818,511.9 | .0 | 818,511.9 | 1,689,665.0 | -871,153.1 | -106.4 |
| Ingresos Diversos | 162,590.1 | 393.4 | 143,571.0 | 19,412.5 | 19,412.5 | .0 | 0.0 |
| Disponibilidades Financieras | | 893,729.9 | | 893,729.9 | 893,729.9 | .0 | 0.0 |
| T O T A L | 29,972,348.2 | 4,528,202.4 | 1,122,095.5 | 33,378,455.1 | 33,850,529.7 | -472,074.6 | -1.4 |



NOTAS AL PRESUPUESTO DE INGRESOS

INGRESOS

Se tenía previsto recaudar ingresos por 29 mil 972 millones 348.2 miles de pesos y se dieron ampliaciones y reducciones netas de más por 3 mil 406 millones 106.9 miles de pesos, determinando una Ley de Ingresos Estimada de 33 mil 378 millones 455.1 miles de pesos, logrando recaudar 33 mil 850 millones 529.7 miles de pesos, por lo que se tuvo una recaudación de más por 472 millones 74.6 miles de pesos, los cuales representan el 1.4 por ciento respecto al total estimado.



I S E M

INGRESOS DE GESTIÓN

Se tuvo previsto recaudar para este concepto 218 millones de pesos, con reducciones por 105 millones 310.3 miles de pesos, obteniendo una Ley de Ingresos Estimada por 112 millones 689.7 miles de pesos, importe recaudado en su totalidad.

PARTICIPACIONES, APORTACIONES, TRANSFERENCIAS, ASIGNACIONES, SUBSIDIOS Y OTRAS AYUDAS.**FASSA RAMO 33**

Del presupuesto previsto por 13 mil 90 millones 604.7 miles de pesos, se dieron ampliaciones por 182 millones 45.2 miles de pesos, determinando un autorizado de 13 mil 272 millones 649.9 miles de pesos, recaudándose 13 mil 287 millones 240.6 miles de pesos, la variación de más de 14 millones 590.7 miles de pesos corresponde a recursos que estaban pendientes de ministrar del año 2022.

OTROS SUBSIDIOS

De un autorizado por 16 mil 501 millones 153.4 miles de pesos, se dieron ampliaciones y reducciones netas de más por un mil 664 millones 775.9 miles de pesos, determinando un importe estimado de 18 mil 165 millones 929.3 miles de pesos, recaudándose 17 mil 646 millones 95 mil pesos, por lo que se tuvo una variación de menos por 519 millones 834.3 miles de pesos, equivalente al 2.9 por ciento en relación al estimado.

OTROS INGRESOS Y BENEFICIOS**PRODUCTOS**

Se dieron ampliaciones por 95 millones 531.9 miles de pesos, por concepto de intereses generados en cuentas productivas, recaudándose 201 millones 697 mil pesos, por lo que se tiene una variación de más por 106 millones 165.1 miles de pesos.

PASIVOS PENDIENTES DE LIQUIDAR AL CIERRE DEL EJERCICIO

Se generaron ingresos como resultado de erogaciones que se devengaron y quedaron pendientes de pago al cierre del ejercicio por un mil 689 millones 665 mil pesos.

PASIVOS DERIVADOS DE EROGACIONES DEVENGADAS Y PENDIENTES DE EJERCICIOS ANTERIORES

Se dio una ampliación no líquida como resultado de la liquidación de Adeudos de Ejercicios Fiscales Anteriores por 818 millones 511.9 miles de pesos.

INGRESOS DIVERSOS

Se tuvo previsto recaudar 162 millones 590.1 miles de pesos, con ampliaciones y reducciones netas de menos por 143 millones 177.6 miles de pesos, determinando un estimado de 19 millones 412.5 miles de pesos, recaudándose en su totalidad.



ISEM

Instituto de Salud del Estado de México
Estado Analítico del Ejercicio del Presupuesto de Egresos
Clasificación por Objeto del Gasto (Capítulo y Concepto)
Del 1 de Enero al 31 de Diciembre de 2023
(Miles de Pesos)

| Concepto | Egresos | | | | | Subejercicio 6 = (3 - 4) |
|---|---------------------|--------------------------------|---------------------|---------------------|---------------------|-------------------------------|
| | Aprobado | Ampliaciones/ (Reducciones) | Modificado | Devengado | Pagado | |
| | 1 | 2 | 3 = (1 + 2) | 4 | 5 | |
| Servicios Personales | 17,933,104.6 | 866,908.9 | 18,800,013.5 | 17,322,577.6 | 17,211,254.2 | 1,477,435.9 |
| Remuneraciones al Personal de Carácter Permanente | 3,193,217.4 | 1,175,657.9 | 4,368,875.3 | 4,366,997.4 | 4,366,997.4 | 1,877.9 |
| Remuneraciones al Personal de Carácter Transitorio | 6,447,182.6 | -3,367,437.1 | 3,079,745.5 | 2,002,005.0 | 2,002,005.0 | 1,077,740.5 |
| Remuneraciones Adicionales y Especiales | 1,510,469.0 | 274,427.5 | 1,784,896.5 | 1,573,506.7 | 1,573,506.7 | 211,389.8 |
| Seguridad Social | 1,128,402.6 | -38,150.2 | 1,090,252.4 | 1,075,548.3 | 982,116.5 | 14,704.1 |
| Otras Prestaciones Sociales y Económicas | 5,141,173.6 | 2,877,629.0 | 8,018,802.6 | 7,912,493.1 | 7,894,601.5 | 106,309.5 |
| Previsiones | | | | | | |
| Pago de Estímulos a Servidores Públicos | 512,659.4 | -55,218.2 | 457,441.2 | 392,027.1 | 392,027.1 | 65,414.1 |
| Materiales y Suministros | 7,211,776.8 | -948,023.5 | 6,263,753.3 | 5,314,670.9 | 4,338,236.9 | 949,082.4 |
| Materiales de Administración, Emisión de Documentos y Artículos Oficiales | 127,682.9 | 72,232.0 | 199,914.9 | 143,035.2 | 143,035.2 | 56,879.7 |
| Alimentos y Utensilios | 880,285.1 | -753,780.1 | 126,505.0 | 122,881.5 | 122,881.5 | 3,623.5 |
| Materias Primas y Materiales de Producción y Comercialización | 785.3 | -200.9 | 584.4 | 584.4 | 584.4 | |
| Materiales y Artículos de Construcción y de Reparación | 37,530.2 | 325.7 | 37,855.9 | 35,671.7 | 35,671.7 | 2,184.2 |
| Productos Químicos, Farmacéuticos y de Laboratorio | 5,825,332.7 | -757,743.2 | 5,067,589.5 | 4,202,060.0 | 3,234,939.6 | 865,529.5 |
| Combustibles, Lubricantes y Aditivos | 219,880.2 | -94,095.9 | 124,984.3 | 110,206.2 | 100,893.0 | 14,778.1 |
| Vestuario, Blancos, Prendas de Protección y Artículos Deportivos | 76,516.0 | 615,433.3 | 691,949.3 | 688,122.1 | 688,122.1 | 3,827.2 |
| Materiales y Suministros Para Seguridad | | | | | | |
| Herramientas, Refacciones y Accesorios Menores | 44,564.4 | -30,194.4 | 14,370.0 | 12,109.8 | 12,109.8 | 2,260.2 |
| Servicios Generales | 4,731,777.8 | 2,738,890.3 | 7,470,668.1 | 6,115,448.5 | 5,513,540.9 | 1,355,219.6 |
| Servicios Básicos | 193,157.1 | 53,501.5 | 246,658.6 | 209,678.0 | 177,456.7 | 36,980.6 |
| Servicios de Arrendamiento | 106,039.2 | 1,038.4 | 107,077.6 | 106,444.2 | 97,487.4 | 6,333.4 |
| Servicios Profesionales, Científicos, Técnicos y Otros Servicios | 547,208.2 | -59,476.1 | 487,732.1 | 438,609.5 | 403,419.9 | 49,122.6 |
| Servicios Financieros, Bancarios y Comerciales | 57,701.0 | -9,037.6 | 48,663.4 | 48,663.4 | 37,230.6 | |
| Servicios de Instalación, Reparación, Mantenimiento y Conservación | 596,258.7 | 1,162,091.6 | 1,758,350.3 | 1,398,002.8 | 1,209,715.3 | 360,347.5 |
| Servicios de Comunicación Social y Publicidad | 14,329.0 | 184,335.3 | 198,664.3 | 190,263.5 | 190,182.3 | 8,400.8 |
| Servicios de Traslado y Viáticos | 59,072.2 | -30,511.7 | 28,560.5 | 27,512.9 | 27,412.9 | 1,047.6 |
| Servicios Oficiales | 19,949.9 | -19,181.3 | 768.6 | 190.1 | 140.3 | 578.5 |
| Otros Servicios Generales | 3,138,062.5 | 1,456,130.2 | 4,594,192.7 | 3,696,084.1 | 3,370,495.5 | 898,108.6 |
| Transferencias, Asignaciones, Subsidios y Otras Ayudas | 81,999.0 | -58,729.1 | 23,269.9 | 23,259.9 | 23,259.9 | 10.0 |
| Transferencias Internas y Asignaciones al Sector Público | | | | | | |
| Transferencias al Resto del Sector Público | | | | | | |
| Subsidios y Subvenciones | 1,017.5 | -1,017.5 | | | | |
| Ayudas Sociales | 70,206.8 | -46,936.9 | 23,269.9 | 23,259.9 | 23,259.9 | 10.0 |
| Pensiones y Jubilaciones | | | | | | |
| Transferencias a Fideicomisos, Mandatos y Otros Análogos | | | | | | |
| Transferencias a la Seguridad Social | | | | | | |
| Donativos | 10,774.7 | -10,774.7 | | | | |
| Transferencias al Exterior | | | | | | |
| Bienes Muebles, Inmuebles e Intangibles | 13,690.0 | -11,451.6 | 2,238.4 | 547.3 | 547.3 | 1,691.1 |
| Mobiliario y Equipo de Administración | 2,994.0 | -1,309.2 | 1,684.8 | 132.8 | 132.8 | 1,552.0 |
| Mobiliario y Equipo Educativo y Recreativo | 224.7 | -75.6 | 149.1 | 10.0 | 10.0 | 139.1 |
| Equipo e Instrumental Médico y de Laboratorio | 7,333.9 | -6,929.4 | 404.5 | 404.5 | 404.5 | .0 |
| Vehículos y Equipo de Transporte | 1,993.8 | -1,993.8 | | | | |
| Equipo de Defensa y Seguridad | | | | | | |
| Maquinaria, Otros Equipos y Herramientas | 938.9 | -938.9 | | | | |
| Activos Biológicos | | | | | | |
| Bienes Inmuebles | | | | | | |
| Activos Intangibles | 204.7 | -204.7 | | | | |
| Inversión Pública | .0 | .0 | .0 | .0 | .0 | .0 |
| Obra Pública en Bienes de Dominio Público | | | | | | |
| Obra Pública en Bienes Propios | | | | | | |
| Proyectos Productivos y Acciones de Fomento | | | | | | |
| Inversiones Financieras y Otras Provisiones | .0 | .0 | .0 | .0 | .0 | .0 |
| Inversiones Para el Fomento de Actividades Productivas | | | | | | |
| Acciones y Participaciones de Capital | | | | | | |
| Compra de Títulos y Valores | | | | | | |
| Concesión de Préstamos | | | | | | |
| Inversiones en Fideicomisos, Mandatos y Otros Análogos | | | | | | |
| Otras Inversiones Financieras | | | | | | |
| Provisiones para Contingencias y Otras Erogaciones Especiales | | | | | | |
| Participaciones y Aportaciones | .0 | .0 | .0 | .0 | .0 | .0 |
| Participaciones | | | | | | |
| Aportaciones | | | | | | |
| Convenios | | | | | | |
| Deuda Pública | .0 | 818,511.9 | 818,511.9 | 818,511.9 | 818,511.9 | .0 |
| Amortización de la Deuda Pública | | | | | | |
| Intereses de la Deuda Pública | | | | | | |
| Comisiones de la Deuda Pública | | | | | | |
| Gastos de la Deuda Pública | | | | | | |
| Costo por Coberturas | | | | | | |
| Apoyos Financieros | | | | | | |
| Adeudos de Ejercicios Fiscales Anteriores | .0 | 818,511.9 | 818,511.9 | 818,511.9 | 818,511.9 | .0 |
| Total del Gasto | 29,972,348.2 | 3,406,106.9 | 33,378,455.1 | 29,595,016.1 | 27,905,351.1 | 3,783,439.0 |



I S E M

Instituto de Salud del Estado de México
Estado Analítico del Ejercicio del Presupuesto de Egresos
Clasificación Económica (por Tipo de Gasto)
Del 1 de Enero al 31 de Diciembre de 2023
(Miles de Pesos)

| Concepto | Egresos | | | | | Subejercicio |
|---|---------------------|--------------------------------|---------------------|---------------------|---------------------|--------------------|
| | Aprobado | Ampliaciones/ (Reducciones) | Modificado | Devengado | Pagado | |
| | 1 | 2 | 3 = (1 + 2) | 4 | 5 | |
| Gasto Corriente | 29,958,658.2 | 2,599,046.6 | 32,557,704.8 | 28,775,956.9 | 27,086,291.9 | 3,781,747.9 |
| Gasto de Capital | 13,690.0 | 11,451.6 | 2,238.4 | 547.3 | 547.3 | 1,691.1 |
| Amortización de la Deuda y Disminución de Pasivos | 0.0 | 818,511.9 | 818,511.9 | 818,511.9 | 818,511.9 | 0.0 |
| Pensiones y Jubilaciones | | | | | | |
| Participaciones | | | | | | |
| Total del Gasto | 29,972,348.2 | 3,406,106.9 | 33,378,455.1 | 29,595,016.1 | 27,905,351.1 | 3,783,439.0 |

Instituto de Salud del Estado de México
Estado Analítico del Ejercicio del Presupuesto de Egresos
Clasificación Administrativa
Del 1 de Enero al 31 de Diciembre de 2023
(Miles de Pesos)

| Concepto | Egresos | | | | | Subejercicio |
|---|---------------------|--------------------------------|---------------------|---------------------|---------------------|--------------------|
| | Aprobado | Ampliaciones/ (Reducciones) | Modificado | Devengado | Pagado | |
| | 1 | 2 | 3 = (1 + 2) | 4 | 5 | |
| Entidades Paraestatales y Fideicomisos No Empresariales y No Financieros | 29,972,348.2 | 3,406,106.9 | 33,378,455.1 | 29,595,016.1 | 27,905,351.1 | 3,783,439.0 |
| Instituciones Públicas de Seguridad Social | | | | | | |
| Entidades Paraestatales Empresariales No Financieras con Participación Estatal Mayoritaria | | | | | | |
| Fideicomisos Empresariales No Financieros con Participación Estatal Mayoritaria | | | | | | |
| Entidades Paraestatales Empresariales Financieras Monetarias con Participación Estatal Mayoritaria | | | | | | |
| Entidades Paraestatales Empresariales Financieras No Monetarias con Participación Estatal Mayoritaria | | | | | | |
| Fideicomisos Financieros Públicos con Participación Estatal Mayoritaria | | | | | | |
| Total del Gasto | 29,972,348.2 | 3,406,106.9 | 33,378,455.1 | 29,595,016.1 | 27,905,351.1 | 3,783,439.0 |

Instituto de Salud del Estado de México
Estado Analítico del Ejercicio del Presupuesto de Egresos
Clasificación Administrativa
Del 1 de Enero al 31 de Diciembre de 2023
(Miles de Pesos)

| Concepto | Egresos | | | | | Subejercicio |
|--|---------------------|--------------------------------|---------------------|---------------------|---------------------|--------------------|
| | Aprobado | Ampliaciones/ (Reducciones) | Modificado | Devengado | Pagado | |
| | 1 | 2 | 3 = (1 + 2) | 4 | 5 | |
| 208C01 Instituto de Salud del Estado de México | 29,972,348.2 | 3,406,106.9 | 33,378,455.1 | 29,595,016.1 | 27,905,351.1 | 3,783,439.0 |
| Total del Gasto | 29,972,348.2 | 3,406,106.9 | 33,378,455.1 | 29,595,016.1 | 27,905,351.1 | 3,783,439.0 |



ISEM

Instituto de Salud del Estado de México
Estado Analítico del Ejercicio del Presupuesto de Egresos
Clasificación Administrativa
Del 1 de Enero al 31 de Diciembre de 2023
(Miles de Pesos)

| Concepto | Egresos | | | | | Subejercicio |
|------------------------|---------------------|--------------------------------|---------------------|---------------------|---------------------|--------------------|
| | Aprobado | Ampliaciones/ (Reducciones) | Modificado | Devengado | Pagado | |
| | 1 | 2 | 3 = (1 + 2) | 4 | 5 | |
| Poder Ejecutivo | 29,972,348.2 | 3,406,106.9 | 33,378,455.1 | 29,595,016.1 | 27,905,351.1 | 3,783,439.0 |
| Poder Legislativo | | | | | | |
| Poder Judicial | | | | | | |
| Órganos Autónomos | | | | | | |
| Total del Gasto | 29,972,348.2 | 3,406,106.9 | 33,378,455.1 | 29,595,016.1 | 27,905,351.1 | 3,783,439.0 |

Instituto de Salud del Estado de México
Estado Analítico del Ejercicio del Presupuesto de Egresos
Clasificación Funcional (Finalidad y Función)
Del 1 de Enero al 31 de Diciembre de 2023
(Miles de Pesos)

| Concepto | Egresos | | | | | Subejercicio |
|---|---------------------|--------------------------------|---------------------|---------------------|---------------------|--------------------|
| | Aprobado | Ampliaciones/ (Reducciones) | Modificado | Devengado | Pagado | |
| | 1 | 2 | 3 = (1 + 2) | 4 | 5 | |
| Gobierno | 37,415.3 | 166,750.5 | 204,165.8 | 193,890.7 | 193,767.5 | 10,275.1 |
| Legislación | | | | | | - |
| Justicia | | | | | | - |
| Coordinación de la Política de Gobierno | 35,239.9 | 1,199.5 | 34,040.4 | 32,102.1 | 31,978.9 | 1,938.3 |
| Relaciones Exteriores | | | | | | - |
| Asuntos Financieros y Hacendarios | | | | | | - |
| Seguridad Nacional | | | | | | - |
| Asuntos de Orden Público y de Seguridad Interior | | | | | | - |
| Otros Servicios Generales | 2,175.4 | 167,950.0 | 170,125.4 | 161,788.6 | 161,788.6 | 8,336.8 |
| Desarrollo Social | 29,934,932.9 | 2,420,844.5 | 32,355,777.4 | 28,582,613.5 | 26,893,071.7 | 3,773,163.9 |
| Protección Ambiental | | | | | | - |
| Vivienda y Servicios a la Comunidad | | | | | | - |
| Salud | 29,807,559.2 | 2,372,023.7 | 32,179,582.9 | 28,449,575.6 | 26,765,206.1 | 3,730,007.3 |
| Recreación, Cultura y Otras Manifestaciones Sociales | | | | | | - |
| Educación | | | | | | - |
| Protección Social | 127,373.7 | 48,820.8 | 176,194.5 | 133,037.9 | 127,865.6 | 43,156.6 |
| Otros Asuntos Sociales | | | | | | - |
| Desarrollo Económico | 0.0 | 0.0 | 0.0 | 0.0 | 0.0 | 0.0 |
| Asuntos Económicos, Comerciales y Laborales en General | | | | | | - |
| Agropecuaria, Silvicultura, Pesca y Caza | | | | | | - |
| Combustibles y Energía | | | | | | - |
| Minería, Manufacturas y Construcción | | | | | | - |
| Transporte | | | | | | - |
| Comunicaciones | | | | | | - |
| Turismo | | | | | | - |
| Ciencia, Tecnología e Innovación | | | | | | - |
| Otras Industrias y Otros Asuntos Económicos | | | | | | - |
| Otras no Clasificadas en Funciones Anteriores | 0.0 | 818,511.9 | 818,511.9 | 818,511.9 | 818,511.9 | 0.0 |
| Transacciones de la Deuda Pública / Costo Financiero de la Deuda | | | | | | - |
| Transferencias, Participaciones y Aportaciones entre Diferentes Niveles y Órdenes de Gobierno | | | | | | - |
| Saneamiento del Sistema Financiero | | | | | | - |
| Adeudos de Ejercicios Fiscales Anteriores | 0.0 | 818,511.9 | 818,511.9 | 818,511.9 | 818,511.9 | 0.0 |
| Total del Gasto | 29,972,348.2 | 3,406,106.9 | 33,378,455.1 | 29,595,016.1 | 27,905,351.1 | 3,783,439.0 |



ISEM

Instituto de Salud del Estado de México
 Endeudamiento Neto
 Del 1 de Enero al 31 de Diciembre de 2023
 (Miles de Pesos)

| Identificación de Crédito o Instrumento | Contratación/Colocación | Amortización | Endeudamiento Neto |
|--|-------------------------|--------------|--------------------|
| | A | B | C = A - B |
| Créditos Bancarios | | | |
| | | | - |
| | | | - |
| | | | - |
| | | | - |
| | | | - |
| | | | - |
| Total Créditos Bancarios | - | - | - |
| Otros Instrumentos de Deuda | | | |
| | | | - |
| | | | - |
| | | | - |
| | | | - |
| | | | - |
| Total Otros Instrumentos de Deuda | - | - | - |
| TOTAL | - | - | - |

Instituto de Salud del Estado de México
 Intereses de la Deuda
 Del 1 de Enero al 31 de Diciembre de 2023
 (Miles de Pesos)

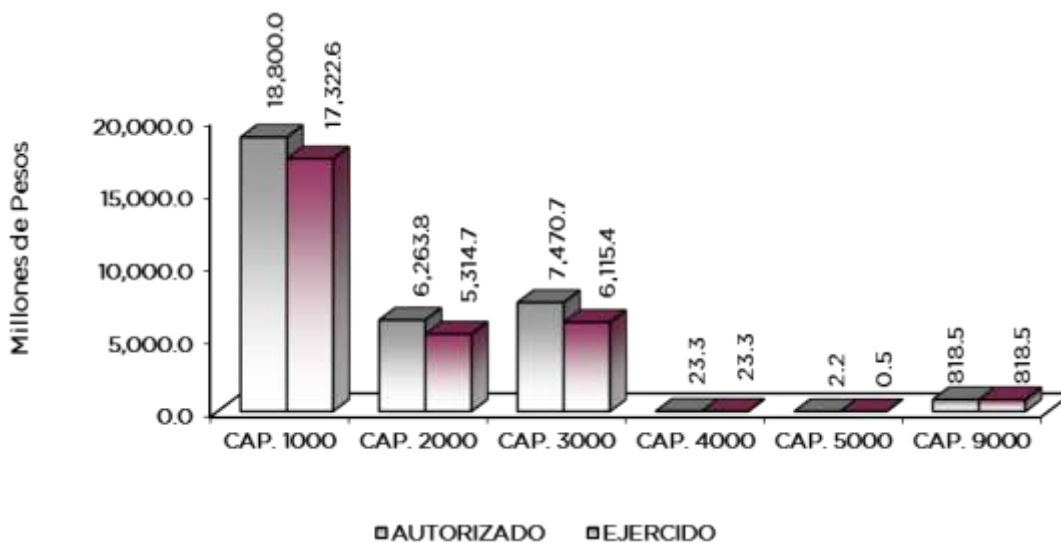
| Identificación de Crédito o Instrumento | Devengado | Pagado |
|--|-----------|--------|
| Créditos Bancarios | | |
| | | |
| | | |
| | | |
| | | |
| | | |
| Total de Intereses de Créditos Bancarios | - | - |
| Otros Instrumentos de Deuda | | |
| | | |
| | | |
| | | |
| | | |
| Total de Intereses de Otros Instrumentos de Deuda | - | - |
| TOTAL | - | - |



ISEM

Instituto de Salud del Estado de México
EGRESOS POR CAPÍTULO
(Miles de Pesos)

| EGRESOS | AUTORIZADO | PRESUPUESTO 2023 | | | TOTAL AUTORIZADO | EJERCIDO | VARIACIÓN | |
|--|---------------------|-------------------------------|-------------------------------|---------------------|---------------------|--------------------|-------------|---|
| | | ASIGNACIONES Y/O AMPLIACIONES | REDUCCIONES Y/O DISMINUCIONES | | | | IMPORTE | % |
| Servicios Personales | 17,933,104.6 | 5,176,454.9 | 4,309,546.0 | 18,800,013.5 | 17,322,577.6 | 1,477,435.9 | 7.9 | |
| Materiales y Suministros | 7,211,776.8 | 2,464,929.3 | 3,412,952.8 | 6,263,753.3 | 5,314,670.9 | 949,082.4 | 15.2 | |
| Servicios Generales | 4,731,777.8 | 5,472,814.2 | 2,733,923.9 | 7,470,668.1 | 6,115,448.5 | 1,355,219.6 | 18.1 | |
| Transferencias, Asignaciones, Subsidios y Otras Ayudas | 81,999.0 | 23,222.5 | 81,951.6 | 23,269.9 | 23,259.9 | 10.0 | .0 | |
| Bienes Muebles, Inmuebles e Intangibles | 13,690.0 | 2,007.8 | 13,459.4 | 2,238.4 | 547.3 | 1,691.1 | 75.5 | |
| Deuda Pública | 0.0 | 818,511.9 | 0.0 | 818,511.9 | 818,511.9 | 0.0 | .0 | |
| T O T A L | 29,972,348.2 | 13,957,940.6 | 10,551,833.7 | 33,378,455.1 | 29,595,016.1 | 3,783,439.0 | 11.3 | |



NOTAS AL PRESUPUESTO DE EGRESOS

EGRESOS

Inicialmente se autorizaron 29 mil 972 millones 348.2 miles de pesos, con ampliaciones, reducciones y traspasos netos de más por 3 mil 406 millones 106.9 miles de pesos, determinando un presupuesto modificado de 33 mil 378 millones 455.1 miles de pesos, de los cuales se ejercieron 29 mil 595 millones 16.1 miles de pesos, resultando un subejercicio de 3 mil 783 millones 439 mil pesos, lo que representa el 11.3 por ciento con relación al total autorizado.

SERVICIOS PERSONALES

Inicialmente se autorizaron 17 mil 933 millones 104.6 miles de pesos, con ampliaciones, reducciones y traspasos netos de más por 866 millones 908.9 miles de pesos, quedando un total autorizado de 18 mil 800 millones 13.5 miles de pesos, ejerciéndose 17 mil 322 millones 577.6 miles de pesos, teniendo un subejercicio de un mil 477 millones 435.9 miles de pesos, equivalente al 7.9 por ciento en relación con el importe autorizado. El ejercido se aplicó



I S E M

principalmente al pago de la nómina de los servidores públicos del Instituto de Salud del Estado de México.

MATERIALES Y SUMINISTROS

Se tuvo un presupuesto autorizado inicial de 7 mil 211 millones 776.8 miles de pesos, posteriormente se dieron ampliaciones, reducciones y traspasos netos de menos por 948 millones 23.5 miles de pesos, determinándose un presupuesto modificado de 6 mil 263 millones 753.3 miles de pesos y un ejercido de 5 mil 314 millones 670.9 miles de pesos, teniendo un subejercicio de 949 millones 82.4 miles de pesos, lo que representa el 15.2 por ciento con relación al total autorizado. El ejercido se aplicó principalmente a los conceptos de medicinas y productos farmacéuticos, materiales, accesorios y suministros médicos, productos alimenticios para personas, vestuario y uniformes, prendas de seguridad personal, materiales y útiles de oficina, blancos y otros productos textiles, material y enseres de limpieza, combustible, entre otros.

SERVICIOS GENERALES

Inicialmente se autorizaron 4 mil 731 millones 777.8 miles de pesos, posteriormente se dieron ampliaciones, reducciones y traspasos netos de más por 2 mil 738 millones 890.3 miles de pesos, obteniendo un presupuesto modificado de 7 mil 470 millones 668.1 miles de pesos, con un ejercido de 6 mil 115 millones 448.5 miles de pesos, teniendo un subejercicio de un mil 355 millones 219.6 miles de pesos, lo que representa el 18.1 por ciento con relación al total autorizado. El ejercido se aplicó principalmente en la contratación de servicios necesarios para el desarrollo de las actividades del Organismo, tales como servicio de energía eléctrica, servicios de lavandería, servicios de vigilancia, servicio de limpieza, reparación, instalación y mantenimiento de equipo médico y de laboratorio, pago de sentencias y resoluciones judiciales, subcontratación de servicios con terceros, Impuesto Sobre Erogaciones por Remuneraciones al Trabajo Personal, reparación y mantenimiento de maquinaria, entre otros.

TRANSFERENCIAS, ASIGNACIONES, SUBSIDIOS Y OTRAS AYUDAS

El presupuesto autorizado inicial fue de 81 millones 999 mil pesos, posteriormente se dieron ampliaciones, reducciones y traspasos netos de menos por un importe de 58 millones 729.1 miles de pesos, determinando un presupuesto modificado de 23 millones 269.9 miles de pesos, y un ejercido de 23 millones 259.9 miles de pesos, teniendo un subejercicio de 10 mil pesos, lo que representa el .04 por ciento con relación al total autorizado. El ejercido se aplicó en el pago de terapias ocupacionales para pacientes de hospitales psiquiátricos.

BIENES MUEBLES, INMUEBLES E INTANGIBLES

Se tuvo un presupuesto autorizado inicial por 13 millones 690 mil pesos; posteriormente se dieron ampliaciones y traspasos netos de menos por 11 millones 451.6 miles de pesos, determinando un presupuesto modificado de 2 millones 238.4 miles de pesos, y un ejercido de 547.3 miles de pesos, teniendo un subejercicio de un millón 691.1 miles de pesos, lo que representa el 75.5 por ciento con relación al total autorizado. El ejercido se aplicó en la adquisición de equipos electrónicos de oficina y equipo médico y de laboratorio.

DEUDA PÚBLICA

Fueron tramitadas ampliaciones por 818 millones 511.9 miles de pesos, principalmente para el pago de pasivos derivados del ejercicio inmediato anterior, los cuales fueron ejercidos en su totalidad. El ejercido se aplicó en conceptos de limpieza, lavandería, vigilancia, servicio subrogado de alimentos, material de curación, medicamentos, mantenimiento de equipo médico y de laboratorio, entre otros.

ISEM

INFORMACIÓN PRESUPUESTAL

Instituto de Salud del Estado de México
EGRESOS POR OBJETO DEL GASTO
(Miles de Pesos)

| CAPÍTULO Y OBJETO DEL GASTO | PRESUPUESTO 2023 | | | | | |
|---|---------------------|-------------------------------|-------------------------------|---------------------|---------------------|--------------------|
| | AUTORIZADO | ASIGNACIONES Y/O AMPLIACIONES | REDUCCIONES Y/O DISMINUCIONES | TOTAL AUTORIZADO | EJERCIDO | VARIACIÓN |
| SERVICIOS PERSONALES | 17,933,104.6 | 5,176,454.9 | 4,309,546.0 | 18,800,013.5 | 17,322,577.6 | 1,477,435.9 |
| Sueldo Base | 3,193,217.4 | 1,267,687.5 | 92,029.5 | 4,368,875.4 | 4,366,997.4 | 1,878.0 |
| Honorarios Asimilables al Salario | 50,745.1 | | 50,745.1 | | | |
| Sueldo por Interinato | 162,589.4 | 49,002.8 | 6,598.4 | 204,993.8 | 198,447.7 | 6,546.1 |
| Sueldos y Salarios Compactados al Personal Eventual | 6,233,185.8 | 123,805.0 | 3,482,519.4 | 2,874,471.4 | 1,803,557.3 | 1,070,914.1 |
| Compensación por Servicio Social | 662.4 | | 382.1 | 280.3 | | 280.3 |
| Prima por Años de Servicio | 56,842.9 | 11,338.3 | 1,870.3 | 66,310.9 | 66,284.3 | 26.6 |
| Prima Vacacional | 308,451.6 | 21,405.2 | 52,120.0 | 277,736.8 | 165,205.1 | 112,531.7 |
| Aguinaldo | 664,495.9 | 84,511.0 | 102,241.9 | 646,765.0 | 605,962.1 | 40,802.9 |
| Aguinaldo de Eventuales | 74,432.0 | 180,406.0 | 40,172.0 | 214,666.0 | 196,327.1 | 18,338.9 |
| Prima Dominical | 19,547.4 | 7,131.3 | 3,241.8 | 23,436.9 | 23,271.9 | 165.0 |
| Remuneraciones por Horas Extraordinarias | 34,503.8 | 12,632.9 | 3,501.9 | 43,634.8 | 36,686.0 | 6,948.8 |
| Compensación | 6.8 | | 6.8 | | | |
| Compensación por Riesgo Profesional | 296,019.8 | 32,202.3 | 14,735.4 | 313,486.7 | 280,910.9 | 32,575.8 |
| Compensación por Retabulación | 4,074.0 | | 2,978.0 | 1,096.0 | | 1,096.0 |
| Gratificación | 52,095.0 | 148,480.1 | 2,811.8 | 197,763.3 | 197,763.3 | |
| Cuotas al ISSSTE | 502,619.8 | 11,756.0 | 33,086.5 | 481,289.3 | 466,585.2 | 14,704.1 |
| FOVISSTE | 245,289.4 | 31,294.9 | 43,868.5 | 232,715.8 | 232,715.8 | |
| SAR (Sistema de Ahorro para el Retiro) | 247,454.4 | 22,053.5 | 28,579.3 | 240,928.6 | 240,928.6 | 0.0 |
| Seguros y Fianzas | 133,038.9 | 27,388.8 | 25,109.0 | 135,318.7 | 135,318.7 | 0.0 |
| Seguro de Separación Individualizado | 21,776.8 | | 16,691.6 | 5,085.2 | | 5,085.2 |
| Liquidaciones por Indemnizaciones, por Sueldos y Salarios Caidos | 5,293.2 | 6,839.3 | | 12,132.5 | 12,132.5 | |
| Otros Gastos Derivados de Convenio | 4,850,059.4 | 2,770,824.6 | 93,181.3 | 7,527,702.7 | 7,429,654.1 | 98,048.6 |
| Becas Institucionales | 8,559.4 | | 8,542.7 | 16.7 | | 16.7 |
| Elaboración de Tesis | 169.1 | 18.8 | 132.3 | 55.6 | 55.1 | 0.5 |
| Dispensa | 255,315.6 | 231,697.4 | 13,203.1 | 473,809.9 | 470,651.4 | 3,158.5 |
| Reconocimiento a Servidores Públicos | 150,416.4 | 11,911.6 | 105,286.4 | 56,321.6 | 48,905.0 | 7,416.6 |
| Estímulos por Puntualidad y Asistencia | 360,438.9 | 124,787.6 | 85,084.0 | 400,142.5 | 343,122.1 | 57,020.4 |
| Recompensas | 1,804.0 | | 826.9 | 977.1 | | 977.1 |
| MATERIALES Y SUMINISTROS | 7,211,776.8 | 2,464,929.3 | 3,412,952.8 | 6,263,753.3 | 5,314,670.9 | 949,082.4 |
| Materiales y Útiles de Oficina | 52,363.3 | 105,961.7 | 30,990.7 | 127,334.3 | 122,478.5 | 4,855.8 |
| Enseres de Oficina | 3,523.7 | 756.7 | 3,117.8 | 1,162.6 | 1,121.8 | 40.8 |
| Material y Útiles de Imprenta y Reproducción | 213.2 | 27.9 | 207.2 | 33.9 | 33.9 | 0.0 |
| Material de Foto, Cine y Grabación | 14.7 | 4.1 | 14.7 | 4.1 | 4.1 | 0.0 |
| Materiales y Útiles para el Procesamiento en Equipos y Bienes Informáticos | 3,049.9 | 6,016.2 | 1,374.5 | 7,691.6 | 6,462.3 | 1,229.3 |
| Material de Información | 27,656.3 | 6.2 | 27,656.2 | 6.3 | 6.3 | 0.0 |
| Material y Enseres de Limpieza | 40,514.6 | 47,359.6 | 24,216.8 | 63,657.4 | 12,903.6 | 50,753.8 |
| Material Didáctico | 347.3 | 19.7 | 342.3 | 24.7 | 24.7 | 0.0 |
| Productos Alimenticios para Personas | 879,151.4 | 31,966.2 | 785,002.8 | 126,114.8 | 122,491.3 | 3,623.5 |
| Utensilios para el Servicio de Alimentación | 1,133.7 | 297.3 | 1,040.8 | 390.2 | 390.2 | 0.0 |
| Materias Primas Textiles | 170.2 | 469.5 | 77.7 | 562.0 | 562.0 | 0.0 |
| Combustibles, Lubrificantes, Aditivos, Carbón y sus Derivados Adquiridos como Materia Prima | 99.3 | 19.3 | 96.1 | 22.5 | 22.5 | 0.0 |
| Productos Químicos, Farmacéuticos y de Laboratorio Adquiridos como Materia Prima | 515.8 | | 515.8 | | | |
| Productos Minerales no Metálicos | 237.1 | 96.4 | 200.8 | 132.7 | 124.7 | 8.0 |
| Cemento y Productos de Concreto | 249.9 | 256.5 | 204.1 | 302.3 | 294.3 | 8.0 |
| Cal, Yeso y Productos de Yeso | 286.8 | 240.4 | 198.9 | 328.3 | 319.1 | 9.2 |
| Madera y Productos de Madera | 820.5 | 130.7 | 721.1 | 230.1 | 211.8 | 18.3 |
| Vidrio y Productos de Vidrio | 785.1 | 164.1 | 597.2 | 352.0 | 312.2 | 39.8 |
| Material Eléctrico y Electrónico | 15,561.7 | 4,904.1 | 8,095.6 | 12,370.2 | 10,775.9 | 1,594.3 |
| Artículos Metálicos para la Construcción | 3,375.1 | 1,111.4 | 2,675.0 | 1,811.5 | 1,618.3 | 193.2 |
| Materiales Complementarios | 801.4 | 657.2 | 617.0 | 841.6 | 838.6 | 3.0 |
| Material de Señalización | 740.9 | 411.4 | 671.9 | 480.4 | 479.6 | 0.8 |
| Árboles y Plantas de Ornato | 10.6 | | 10.6 | | | |
| Materiales de Construcción | 8,722.6 | 13,138.2 | 8,359.8 | 13,501.0 | 13,191.4 | 309.6 |
| Estructuras y Manufacturas para Todo Tipo de Construcción | 5,938.4 | 4,663.6 | 3,096.2 | 7,505.8 | 7,505.8 | |
| Sustancias Químicas | 59,073.5 | 5,807.9 | 29,470.2 | 35,411.2 | 8,549.7 | 26,861.5 |
| Plaguicidas, Abonos y Fertilizantes | | 39,223.6 | | 39,223.6 | 39,223.6 | |
| Medicinas y Productos Farmacéuticos | 4,168,747.7 | 880,655.9 | 1,606,436.4 | 3,442,967.2 | 2,921,069.6 | 521,897.6 |
| Materiales, Accesorios y Suministros Médicos | 1,383,643.1 | 482,602.5 | 417,342.7 | 1,448,902.9 | 1,183,802.7 | 265,100.2 |
| Materiales, Accesorios y Suministros de Laboratorio | 61,587.4 | 54,608.1 | 26,122.2 | 90,073.3 | 44,521.7 | 45,551.6 |
| Fibras Sintéticas, Hules, Plásticos y Derivados | 466.5 | 225.0 | 309.4 | 382.1 | 345.1 | 37.0 |
| Otros Productos Químicos | 151,814.4 | 4,007.0 | 145,192.2 | 10,629.2 | 4,547.6 | 6,081.6 |
| Combustibles, Lubrificantes y Aditivos | 219,080.2 | 70,005.2 | 164,101.1 | 124,984.3 | 110,206.2 | 14,778.1 |
| Vestuario y Uniformes | 74,851.3 | 316,919.0 | 83,456.5 | 308,313.8 | 304,728.6 | 3,585.2 |
| Prendas de Seguridad y Protección Personal | 420.0 | 283,083.6 | 383.0 | 283,120.6 | 282,991.9 | 128.7 |
| Artículos Deportivos | 28.1 | | 28.1 | | | |
| Productos Textiles | 150.2 | 45.3 | 134.6 | 60.9 | 60.9 | 0.0 |



ISEM

| CAPÍTULO Y OBJETO DEL GASTO | PRESUPUESTO 2023 | | | | | |
|---|--------------------|-------------------------------|-------------------------------|--------------------|--------------------|--------------------|
| | AUTORIZADO | ASIGNACIONES Y/O AMPLIACIONES | REDUCCIONES Y/O DISMINUCIONES | TOTAL AUTORIZADO | EJERCIDO | VARIACIÓN |
| Blancos y Otros Productos Textiles | 1,066.4 | 100,205.8 | 818.1 | 100,454.1 | 100,340.8 | 113.3 |
| Refacciones, Accesorios y Herramientas | 3,382.7 | 1,340.4 | 2,433.0 | 2,290.1 | 2,242.0 | 48.1 |
| Refacciones y Accesorios Menores de Edificios | 1,994.5 | 1,033.6 | 1,623.2 | 1,404.9 | 1,404.5 | 0.4 |
| Refacciones y Accesorios Menores de Mobiliario y Equipo de Administración, Educativo y Recreativo | 295.7 | 337.7 | 282.8 | 350.6 | 350.6 | 0.0 |
| Refacciones y Accesorios para Equipo de Cómputo | 11,128.3 | 441.5 | 9,942.2 | 1,627.6 | 570.4 | 1,057.2 |
| Refacciones y Accesorios Menores de Equipo e Instrumental Médico y de Laboratorio | 11,656.8 | 2,141.4 | 9,753.7 | 4,044.5 | 3,599.1 | 445.4 |
| Refacciones y Accesorios Menores para Equipo de Transporte | 13,013.8 | 2,108.6 | 12,515.5 | 2,606.9 | 2,026.9 | 580.0 |
| Artículos para la Extinción de Incendios | 2,121.6 | 1,181.8 | 1,661.8 | 1,641.6 | 1,552.0 | 89.6 |
| Refacciones y Accesorios Menores de Maquinaria y Otros Equipos | 130.2 | 43.8 | 134.5 | 39.5 | | 39.5 |
| Medidores de Agua | | | | | | |
| Otros Enseres | 840.9 | 233.2 | 710.0 | 364.1 | 364.1 | 0.0 |
| SERVICIOS GENERALES | 4,731,777.8 | 5,472,814.2 | 2,733,923.9 | 7,470,668.1 | 6,115,448.5 | 1,355,219.6 |
| Servicio de Energía Eléctrica | 114,417.6 | 56,161.1 | 34,431.8 | 136,146.9 | 115,430.6 | 20,716.3 |
| Gas | 35,747.5 | 7,778.5 | 17,543.2 | 25,982.8 | 14,293.0 | 11,689.8 |
| Servicio de Agua | 14,845.5 | 17,665.5 | 12,511.1 | 19,999.9 | 19,998.4 | 1.5 |
| Servicio de Telefonía Convencional | 12,007.4 | 11,705.7 | 11,423.2 | 12,289.9 | 12,289.9 | 0.0 |
| Servicio de Telefonía Celular | 791.4 | | 791.4 | | | |
| Servicios de Radiolocalización y Telecomunicación | 5,598.7 | | 5,598.7 | | | |
| Servicios de Conducción de Señales Analógicas y Digitales | 200.1 | | 200.1 | | | |
| Servicios de Acceso a Internet | 9,500.9 | 66,645.5 | 23,948.5 | 52,197.9 | 47,625.0 | 4,572.9 |
| Servicio Postal y Telegráfico | 48.1 | 37.8 | 44.8 | 41.1 | 41.1 | 0.0 |
| Arrendamiento de Edificios y Locales | 26,732.3 | 25,245.5 | 22,158.8 | 29,819.0 | 29,739.1 | 79.9 |
| Arrendamiento de Equipo y Bienes Informáticos | 5,732.5 | 8.5 | 658.9 | 5,082.1 | 5,082.1 | 0.0 |
| Arrendamiento de Equipo e Instrumental Médico y de Laboratorio | 374.5 | 4,203.6 | 374.5 | 4,203.6 | 4,203.6 | 0.0 |
| Arrendamiento de Vehículos | 70,301.3 | 8,157.4 | 11,863.9 | 66,594.8 | 66,041.2 | 553.6 |
| Arrendamiento de Maquinaria y Equipo | 727.1 | 1,378.1 | 727.1 | 1,378.1 | 1,378.1 | 0.0 |
| Arrendamiento de Activos Intangibles | 2,171.6 | | 2,171.6 | | | |
| Asesorías Asociadas a Convenios o Acuerdos | 9,052.6 | 11,712.3 | 9,052.5 | 11,712.4 | 10,147.4 | 1,565.0 |
| Servicios Informáticos | 276.6 | 41.3 | 276.6 | 41.3 | 41.3 | 0.0 |
| Capacitación | 9,881.9 | 4,182.6 | 9,824.2 | 4,240.3 | 4,240.3 | 0.0 |
| Servicios de Apoyo Administrativo y Fotocopiado | 1,657.1 | 20,947.4 | 948.9 | 21,655.6 | 20,933.4 | 722.2 |
| Impresiones de Documentos Oficiales para la Prestación de Servicios Públicos, Identificación, Formatos Administrativos y Fiscales, Formas Valoradas, Certificadas y Títulos | 4,367.5 | 2,034.3 | 4,342.9 | 2,058.9 | 2,058.9 | 0.0 |
| Servicios de Impresión de Documentos Oficiales | 35,545.7 | 15,201.9 | 34,965.9 | 15,781.7 | 8,415.3 | 7,366.4 |
| Servicios de Vigilancia | 459,587.3 | 355,634.8 | 382,980.1 | 432,242.0 | 392,773.0 | 39,469.0 |
| Servicios Profesionales | 26,839.5 | | 26,839.5 | | | |
| Servicios Bancarios y Financieros | 1,571.4 | | 1,571.4 | | | |
| Gastos Inherentes a la Recaudación | 1,534.8 | | 1,534.8 | | | |
| Seguros y Fianzas | 54,419.2 | 43,094.5 | 48,850.3 | 48,663.4 | 48,663.4 | 0.0 |
| Fletes y Maniobras | 175.6 | | 175.6 | | | |
| Reparación y Mantenimiento de Inmuebles | 4,642.3 | 115,083.0 | 4,534.1 | 115,191.2 | 115,191.2 | 0.0 |
| Adaptación de Locales, Almacenes, Bodegas y Edificios | | 729.7 | 729.7 | | | 729.7 |
| Reparación, Mantenimiento e Instalación de Mobiliario y Equipo de Oficina | 3,450.0 | 311.4 | 2,966.5 | 794.9 | 794.9 | 0.0 |
| Reparación, Instalación y Mantenimiento de Bienes Informáticos, Microfilmación y Tecnologías de la Información | 30.3 | 206.7 | 30.3 | 206.7 | 206.7 | 0.0 |
| Reparación y Mantenimiento para Equipo y Redes de Tele y Radio Transmisión | 7,384.2 | | 7,384.2 | | | |
| Reparación, Instalación y Mantenimiento de Equipo Médico y de Laboratorio | 73,236.6 | 394,054.8 | 18,308.7 | 448,982.7 | 400,371.9 | 48,610.8 |
| Reparación y Mantenimiento de Vehículos Terrestres, Aéreos y Lacustres | 32,286.0 | 28,901.7 | 29,418.9 | 31,768.8 | 29,772.9 | 1,995.9 |
| Reparación, Instalación y Mantenimiento de Maquinaria, Equipo Industrial y Diverso | 46,442.2 | 260,759.5 | 5,736.3 | 301,465.4 | 293,479.9 | 7,985.5 |
| Servicios de Lavandería, Limpieza e Higiene | 427,909.8 | 547,936.5 | 124,144.7 | 851,701.6 | 550,676.1 | 301,025.5 |
| Servicios de Fumigación | 877.1 | 6,875.3 | 243.1 | 7,509.3 | 7,509.3 | 0.0 |
| Gastos de Publicidad y Propaganda | 3,417.4 | 196,277.9 | 1,291.9 | 198,403.4 | 190,066.6 | 8,336.8 |
| Publicaciones Oficiales y de Información en General para Difusión | 10,564.5 | 241.9 | 10,545.5 | 260.9 | 196.8 | 64.1 |
| Servicios de Creatividad, Preproducción y Producción de Publicidad, Excepto Internet | 21.7 | | 21.7 | | | |
| Servicios de Fotografía | 26.9 | | 26.9 | | | |
| Servicios de Creación y Difusión de Contenido a Través de Internet | 298.6 | | 298.6 | | | |
| Transportación Aérea | 671.3 | 13.6 | 671.2 | 13.7 | 13.7 | 0.0 |
| Gastos de Traslado por Vía Terrestre | 10,349.0 | 3,646.8 | 9,179.2 | 4,816.6 | 4,443.0 | 373.6 |
| Gastos de Alimentación en Territorio Nacional | 48,051.7 | 17,793.9 | 42,192.1 | 23,653.5 | 22,979.5 | 674.0 |
| Gastos de Hospedaje en Territorio Nacional | | 76.7 | 76.7 | | 76.7 | |
| Gastos de ceremonias oficiales y de orden social | 2,116.0 | | 1,377.4 | 738.6 | 190.1 | 548.5 |
| Congresos y Convenciones | 17,833.9 | 30.0 | 17,833.9 | 30.0 | | 30.0 |
| Servicios Funerarios y de Cementerios | 185.2 | 30.7 | 134.2 | 81.7 | 81.7 | 0.0 |
| Otros Impuestos y Derechos | 1,067.8 | 2,683.4 | 729.6 | 3,021.6 | 3,021.6 | 0.0 |
| Sentencias y Resoluciones Judiciales | 180,401.5 | 111,197.1 | 52,138.2 | 239,460.4 | 239,460.4 | 0.0 |
| Impuesto Sobre Erogaciones por Remuneraciones al Trabajo Personal | 295,681.6 | 191,767.7 | 53.4 | 487,395.9 | 487,395.9 | 0.0 |
| Cuotas y Suscripciones | 270.0 | | 270.0 | | | |
| Gastos de Servicios Menores | 1,403.3 | 419.0 | 1,342.5 | 479.8 | 479.8 | 0.0 |
| Estudios y Análisis Clínicos | 33,901.6 | | 33,901.6 | | | |
| Subcontratación de Servicios con Terceros | 2,625,151.6 | 2,941,940.6 | 1,703,338.9 | 3,863,753.3 | 2,965,644.7 | 898,108.6 |



ISEM

| CAPÍTULO Y OBJETO DEL GASTO | PRESUPUESTO 2023 | | | | | |
|--|---------------------|-------------------------------|-------------------------------|---------------------|---------------------|--------------------|
| | AUTORIZADO | ASIGNACIONES Y/O AMPLIACIONES | REDUCCIONES Y/O DISMINUCIONES | TOTAL AUTORIZADO | EJERCIDO | VARIACIÓN |
| TRANSFERENCIAS, ASIGNACIONES, SUBSIDIOS Y OTRAS AYUDAS | 81,999.0 | 23,222.5 | 81,951.6 | 23,269.9 | 23,259.9 | 10.0 |
| Subsidios a la Prestación de Servicios Públicos | 1,017.5 | | 1,017.5 | | | |
| Gastos Relacionados con Actividades Culturales, Deportivas y de Ayuda Extraordinaria | 70,078.4 | | 70,031.0 | 47.4 | 47.4 | 0.0 |
| Apoyo a Voluntarios que Participen en Diversos Programas Federales | | 23,222.5 | | 23,222.5 | 23,212.5 | 10.0 |
| Premios, Recompensas y Pensión Recreativa Estudiantil | 128.4 | | 128.4 | | | |
| Donativos a Instituciones sin Fines de Lucro | 10,774.7 | | 10,774.7 | | | |
| BIENES MUEBLES, INMUEBLES E INTANGIBLES | 13,690.0 | 2,007.8 | 13,459.4 | 2,238.4 | 547.3 | 1,691.1 |
| Muebles y Enseres | 1,012.3 | | 844.6 | 167.7 | | 167.7 |
| Bienes Informáticos | 1,954.2 | 1,497.2 | 1,954.3 | 1,497.1 | 112.8 | 1,384.3 |
| Otros Bienes Muebles | 27.5 | | 27.5 | | | |
| Otros Equipos Eléctricos y Electrónicos de Oficina | | 20.0 | | 20.0 | 20.0 | |
| Equipo de Foto, Cine y Grabación | 83.6 | 86.1 | 20.6 | 149.1 | 10.0 | 139.1 |
| Otro Equipo Educativo y Recreativo | 141.1 | | 141.1 | | | |
| Equipo Médico y de Laboratorio | 6,499.1 | 404.5 | 6,499.1 | 404.5 | 404.5 | |
| Instrumental Médico y de Laboratorio | 834.8 | | 834.8 | | | |
| Vehículos y Equipo de Transporte Terrestre | 1,993.8 | | 1,993.8 | | | |
| Maquinaria y Equipo Agropecuario | 603.4 | | 603.4 | | | |
| Maquinaria y Equipo Industrial | 37.0 | | 37.0 | | | |
| Equipo y Aparatos para Comunicación, Telecomunicación y Radio Transmisión | 54.6 | | 54.6 | | | |
| Instrumentos y Aparatos Especializados y de Precisión | 111.9 | | 111.9 | | | |
| Maquinaria y Equipo Diverso | 132.0 | | 132.0 | | | |
| Software | 204.7 | | 204.7 | | | |
| DEUDA PÚBLICA | | 818,511.9 | | 818,511.9 | 818,511.9 | |
| Por el Ejercicio Inmediato Anterior | | 788,734.1 | | 788,734.1 | 788,734.1 | |
| Por Ejercicios Anteriores | | 29,777.8 | | 29,777.8 | 29,777.8 | |
| T O T A L | 29,972,348.2 | 13,957,940.6 | 10,551,833.7 | 33,378,455.1 | 29,595,016.1 | 3,783,439.0 |



INFORMACIÓN PROGRAMÁTICA



ISEM



I S E M

Instituto de Salud del Estado de México
Gasto por Categoría Programática
Del 1 de Enero al 31 de Diciembre de 2023
(Miles de Pesos)

| Concepto | Egresos | | | | | Subejercicio 6=(3 - 4) |
|--|---------------------|--------------------------------|---------------------|---------------------|---------------------|---------------------------|
| | Aprobado | Ampliaciones/ (Reducciones) | Modificado | Devengado | Pagado | |
| | 1 | 2 | 3=(1 + 2) | 4 | 5 | |
| Programas | 16,881,743.5 | 2,306,744.0 | 19,188,487.5 | 15,896,223.9 | 14,480,280.6 | 3,292,263.6 |
| Subsidios: Sector Social y Privado o Entidades Federativas y Municipios | 16,501,153.4 | 1,661,502.0 | 18,162,655.4 | 14,938,125.1 | 13,522,908.8 | 3,224,530.3 |
| Sujetos a Reglas de Operación | 9,423,336.9 | 902,492.0 | 10,325,828.9 | 7,446,976.8 | 6,710,360.8 | 2,878,852.1 |
| Otros Subsidios | 7,077,816.5 | 759,010.0 | 7,836,826.5 | 7,491,148.3 | 6,812,548.0 | 345,678.2 |
| Desempeño de las Funciones | 380,590.1 | 645,242.0 | 1,025,832.1 | 958,098.8 | 957,371.8 | 67,733.3 |
| Prestación de Servicios Públicos | 380,590.1 | 645,242.0 | 1,025,832.1 | 958,098.8 | 957,371.8 | 67,733.3 |
| Provisión de Bienes Públicos | | | - | | | - |
| Planeación, Seguimiento y Evaluación de Políticas Públicas | | | - | | | - |
| Promoción y Fomento | | | - | | | - |
| Regulación y Supervisión | | | - | | | - |
| Funciones de las Fuerzas Armadas (Únicamente Gobierno Federal) | | | - | | | - |
| Específicos | | | - | | | - |
| Proyectos de Inversión | | | - | | | - |
| Administrativos y de Apoyo | 0.0 | 0.0 | 0.0 | 0.0 | 0.0 | 0.0 |
| Apoyo al Proceso Presupuestario y para Mejorar la Eficiencia Institucional | | | - | | | - |
| Apoyo a la Función Pública y al Mejoramiento de la Gestión | | | - | | | - |
| Operaciones Ajenas | | | - | | | - |
| Compromisos | 0.0 | 0.0 | 0.0 | 0.0 | 0.0 | 0.0 |
| Obligaciones de Cumplimiento de Resolución Jurisdiccional | | | - | | | - |
| Desastres Naturales | | | - | | | - |
| Obligaciones | 0.0 | 0.0 | 0.0 | 0.0 | 0.0 | 0.0 |
| Pensiones y Jubilaciones | | | - | | | - |
| Aportaciones a la Seguridad Social | | | - | | | - |
| Aportaciones a Fondos de Estabilización | | | - | | | - |
| Aportaciones a Fondos de Inversión y Reestructura de Pensiones | | | - | | | - |
| Programa de Gasto Federalizado (Gobierno Federal) | 0.0 | 0.0 | 0.0 | 0.0 | 0.0 | 0.0 |
| Gasto Federalizado | | | - | | | - |
| Participaciones a Entidades Federativas y Municipios | 13,090,604.7 | 280,851.0 | 13,371,455.7 | 12,880,280.3 | 12,606,558.6 | 491,175.4 |
| Costo Financiero, Deuda o Apoyos a Deudores y Ahorradores de la Banca | | | - | | | - |
| Adeudos de Ejercicios Fiscales Anteriores | 0.0 | 818,511.9 | 818,511.9 | 818,511.9 | 818,511.9 | 0.0 |
| Total del Gasto | 29,972,348.2 | 3,406,106.9 | 33,378,455.1 | 29,595,016.1 | 27,905,351.1 | 3,783,439.0 |



ISEM

El Plan de Desarrollo del Estado de México 2017-2023, es un instrumento prospectivo con una visión hacia 2030. En él se concentran las bases para la elaboración de los programas sectoriales, especiales y regionales que delinearán de manera más puntual y detallada los pasos para el cumplimiento de los objetivos establecidos, así como los planes específicos de inversión que permitirán realizar la proyección de los recursos financieros. Este esfuerzo colectivo plasma los retos y desafíos de la agenda gubernamental con un profundo sentido de responsabilidad y con el compromiso de lograr un desarrollo democrático.

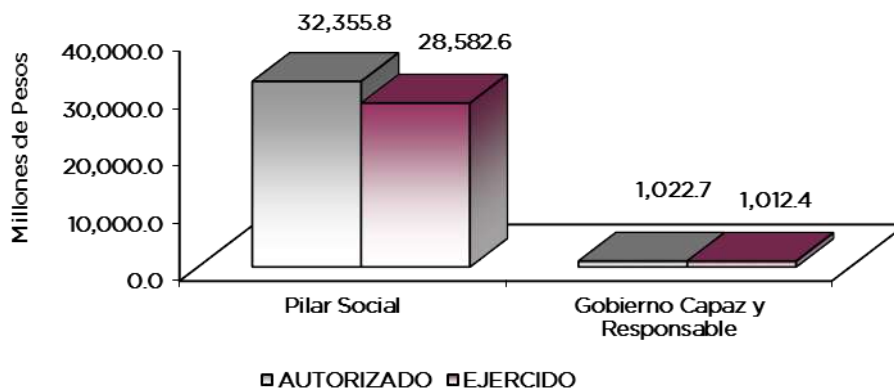
PILAR SOCIAL

Programas de nueva generación para disminuir la desigualdad. El Gobierno del Estado de México considera prioritario desarrollar y conservar familias fuertes, promover el empleo y proteger el ingreso, particularmente el de las mujeres. En correspondencia con la Agenda 2030, el logro de estos propósitos influirá directa e indirectamente el cumplimiento de las metas globales que contribuirán a disminuir la pobreza y el hambre; procurarán el acceso a una vivienda y a servicios básicos adecuados; reducirán las desigualdades y la discriminación; promoverán una educación inclusiva, equitativa y de calidad, así como una vida sana y en general el bienestar. Diagnóstico: Pobreza y Hambre en el Estado de México.

GOBIERNO CAPAZ Y RESPONSABLE

El reto de los gobiernos actuales versa sobre la eficacia en solucionar los problemas endémicos que aquejan a las sociedades modernas y uno de los mayores retos es hacerlo con apego al Estado de Derecho, ya que éste aporta las normas y los valores fundamentales que rigen la convivencia social, así como los derechos y obligaciones de los actores sociales y políticos.

| Instituto de Salud del Estado de México | | | | | | | |
|---|---------------------|-------------------------------|-------------------------------|---------------------|---------------------|--------------------|-------------|
| EGRESOS POR PILAR Y/O EJE TRANSVERSAL | | | | | | | |
| (Miles de Pesos) | | | | | | | |
| PILAR Y/O EJE TRANSVERSAL | AUTORIZADO | PRESUPUESTO 2023 | | | EJERCIDO | VARIACIÓN | |
| | | ASIGNACIONES Y/O AMPLIACIONES | REDUCCIONES Y/O DISMINUCIONES | TOTAL AUTORIZADO | | IMPORTE | % |
| Pilar Social | 29,934,932.9 | 12,956,639.1 | 10,535,794.6 | 32,355,777.4 | 28,582,613.5 | 3,773,163.9 | 11.7 |
| Gobierno Capaz y Responsable | 37,415.3 | 1,001,301.5 | 16,039.1 | 1,022,677.7 | 1,012,402.6 | 10,275.1 | 1.0 |
| T O T A L | 29,972,348.2 | 13,957,940.6 | 10,551,833.7 | 33,378,455.1 | 29,595,016.1 | 3,783,439.0 | 11.3 |
| | ===== | ===== | ===== | ===== | ===== | ===== | ===== |



I S E M

FINALIDAD

GOBIERNO

DESARROLLO SOCIAL

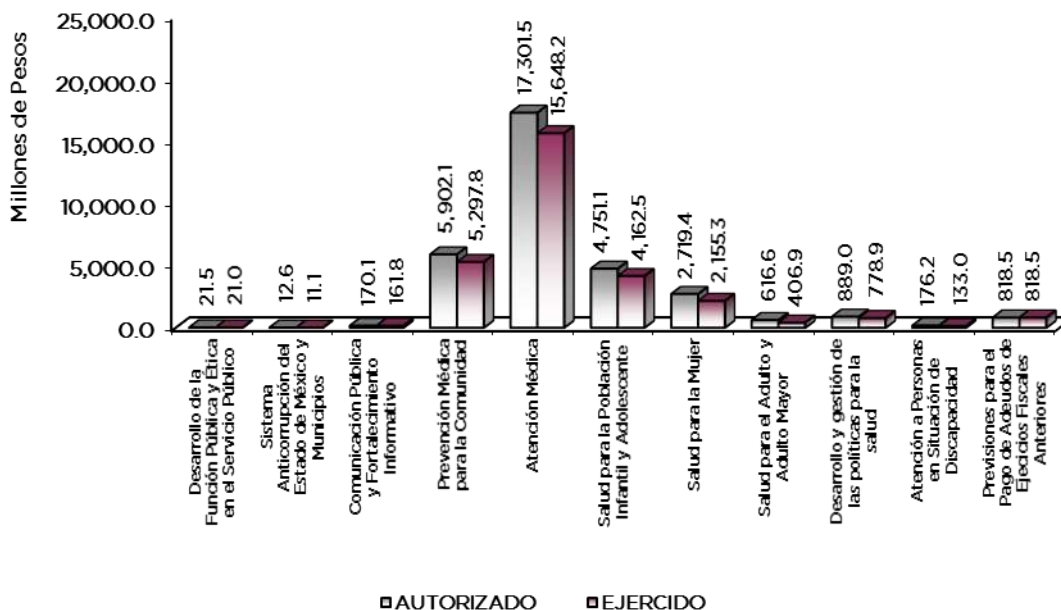
Los recursos para esta finalidad, representan las previsiones para las funciones Combustibles y Energía, Tecnología e innovación entre otras, con lo que se fortalecerán las acciones para alcanzar las Metas Nacionales México Próspero y México con Responsabilidad Global.

- La salud es un derecho fundamental del hombre, que debe permitir al individuo tener una mayor protección y el logro del bienestar personal y colectivo, proporcionando un desarrollo integral de su capacidad física o intelectual, considerando los siguientes objetivos:
- Garantizar la equidad y efectividad de los servicios de salud y asistenciales que otorgan las Instituciones del Sector Público.
- Alcanzar la cobertura universal de los servicios de salud.
- Reducir los índices de morbilidad y mortalidad, además de aumentar la esperanza de vida de la población de la Entidad.

| Instituto de Salud del Estado de México | | | | | | | |
|---|---------------------|-------------------------------|-------------------------------|---------------------|---------------------|--------------------|-------------|
| EGRESOS POR PROGRAMA | | | | | | | |
| (Miles de Pesos) | | | | | | | |
| PROGRAMA | AUTORIZADO | P R E S U P U E S T O 2 0 2 3 | | TOTAL AUTORIZADO | EJERCIDO | VARIACIÓN | |
| | | ASIGNACIONES Y/O AMPLIACIONES | REDUCCIONES Y/O DISMINUCIONES | | | IMPORTE | % |
| Desarrollo de la Función Pública y Ética en el Servicio Público | 21,525.8 | 8,160.4 | 8,232.3 | 21,453.9 | 21,001.7 | 452.2 | 2.1 |
| Sistema Anticorrupción del Estado de México y Municipios | 13,714.1 | 6,629.2 | 7,756.8 | 12,586.5 | 11,100.4 | 1,486.1 | 11.8 |
| Comunicación Pública y Fortalecimiento Informativo | 2,175.4 | 168,000.0 | 50.0 | 170,125.4 | 161,788.6 | 8,336.8 | 4.9 |
| Prevención Médica para la Comunidad | 5,121,064.3 | 2,991,243.7 | 2,210,213.3 | 5,902,094.7 | 5,297,783.3 | 604,311.4 | 10.2 |
| Atención Médica | 15,995,999.0 | 6,536,109.2 | 5,230,641.0 | 17,301,467.2 | 15,648,201.1 | 1,653,266.1 | 9.6 |
| Salud para la Población Infantil y Adolescente | 4,691,723.0 | 1,703,377.8 | 1,644,022.1 | 4,751,078.7 | 4,162,470.3 | 588,608.4 | 12.4 |
| Salud para la Mujer | 2,482,935.7 | 1,012,369.5 | 775,891.6 | 2,719,413.6 | 2,155,347.2 | 564,066.4 | 20.7 |
| Salud para el Adulto y Adulto Mayor | 619,685.3 | 199,140.9 | 202,255.2 | 616,571.0 | 406,907.2 | 209,663.8 | 34.0 |
| Desarrollo y Gestión de las Políticas para la Salud | 896,151.9 | 368,960.7 | 376,154.9 | 888,957.7 | 778,866.5 | 110,091.2 | 12.4 |
| Atención a Personas en Situación de Discapacidad | 127,373.7 | 145,437.3 | 96,616.5 | 176,194.5 | 133,037.9 | 43,156.6 | 24.5 |
| Previsiones para el Pago de Adeudos de Ejercicios Fiscales Anteriores | 0.0 | 818,511.9 | 0.0 | 818,511.9 | 818,511.9 | 0.0 | 0.0 |
| T O T A L | 29,972,348.2 | 13,957,940.6 | 10,551,833.7 | 33,378,455.1 | 29,595,016.1 | 3,783,439.0 | 11.3 |



I S E M



AVANCE OPERATIVO-PROGRAMÁTICO Y PRESUPUESTAL

GOBIERNO DE DECISIONES FIRMES, RESULTADOS FUERTES

Teniendo como marco de actuación, la Misión y Visión institucional, el Instituto de Salud del Estado de México (ISEM), proporciona a la población sin seguridad social del Estado de México, servicios de promoción y prevención de la salud, así como de atención médica con la finalidad de contribuir al ejercicio pleno de sus capacidades, fomentando una cultura del autocuidado de la salud en sus tres niveles de atención, satisfaciendo con ello, la demanda de servicios en materia de salud con oportunidad, calidad y calidez.

GOBIERNO CAPAZ Y RESPONSABLE

DESARROLLO DE LA FUNCIÓN PÚBLICA Y ÉTICA EN EL SERVICIO PÚBLICO

Con la finalidad de optimizar la operación del sistema y acciones de control y evaluación que contribuyan al manejo eficiente de los recursos públicos y a la transparencia, cuidando que el ejercicio del gasto público se efectúe con apego a la normatividad establecida para tal efecto. En este sentido, el Órgano Interno de Control (OIC), en el proyecto de Fiscalización, Control y Evaluación de la Gestión Pública estableció diversas acciones.

010304010101 FISCALIZACIÓN, CONTROL Y EVALUACIÓN DE LA GESTIÓN PÚBLICA ISEM

Para el OIC es fundamental realizar auditorías para la verificación del cumplimiento del marco normativo que regula el funcionamiento de las dependencias y organismos auxiliares del Ejecutivo Estatal y los ayuntamientos, por lo que durante el ejercicio 2023, se comprometió efectuar 79 auditorías, mismas que se realizaron en su totalidad.

Es muy importante llevar a cabo inspecciones en las diferentes dependencias y organismos de la Administración Pública Estatal, por lo que en el periodo que se informa, se programaron 360



I S E M

inspecciones, de las cuales se realizaron 397, para un cumplimiento de 110.3 por ciento. Respecto a los actos administrativos que realizan las dependencias y organismos de la Administración Pública Estatal, se lleven a cabo en el marco normativo correspondiente, es muy significativo, por lo que durante el ejercicio que se informa, se llevaron a cabo 267 testificaciones de las 187 previstas, 42.8 por ciento más testificaciones de las programadas.

Atender las solicitudes de participación del OIC en reuniones de las diferentes unidades administrativas del Instituto, es imperativo a efecto de apoyar y verificar las acciones que desarrollan las mismas. Durante el ejercicio 2023, se tuvo participación efectiva en 119 de las 168 convocatorias programadas.

Acompañar a las unidades administrativas del ISEM, cuando así se le requiera, en las auditorías de entes fiscalizadores externos, es de sumo interés para el OIC, es por ello que en el ejercicio que se informa, se realizaron las 4 acciones previstas. Asimismo es de suma importancia dar seguimiento a las acciones derivadas de los entes fiscalizadores externos, a fin de promover la eficiencia en su gestión y propiciar el cumplimiento de los objetivos contenidos en sus programas, es por ello que, se realizaron 15 de las 6 acciones de seguimiento programadas, es decir, se realizaron más de 2 veces la meta prevista.

También es de la mayor importancia para el OIC, llevar a cabo actos de fiscalización en las unidades administrativas del Instituto, con este fin, se programaron 36 acciones de fiscalización, realizando en el periodo que se informa 33 acciones, para un cumplimiento de la meta de 91.7 por ciento.

SISTEMA ANTICORRUPCIÓN DEL ESTADO DE MÉXICO Y MUNICIPIOS

010304020101 PREVENCIÓN, DETECCIÓN, DISUASIÓN, SANCIÓN Y COMBATE A LA CORRUPCIÓN ISEM

Con el objeto de establecer los mecanismos de coordinación entre las autoridades estatales y municipales competentes y promover la transparencia y rendición de cuentas, mediante acciones de fiscalización y control de los recursos públicos; prevención, disuasión, detección, resolución; y en su caso, sanción de faltas administrativas, hechos de corrupción y conflicto de intereses, en el marco del Sistema Anticorrupción del Estado de México y Municipios, así como mantener actualizado el marco jurídico de actuación.

Conocer e investigar las conductas de los servidores públicos que puedan constituir responsabilidades administrativas es de la mayor trascendencia, por lo que durante el ejercicio se programó integrar mil 607 expedientes, los cuales se llevaron a cabo en su totalidad. En concordancia con las acciones previas, también se programó integrar mil 611 informes de presunta responsabilidad administrativa, mismos que se realizaron. Difundir entre la ciudadanía la importancia de la denuncia, es una acción que se realiza de manera permanente, en este sentido, se programó emitir 180 documentos, emitiendo el total de ellos.

RESPONSABILIDADES Y SITUACIÓN PATRIMONIAL

010304020201 RESPONSABILIDADES ADMINISTRATIVAS ISEM

Para salvaguardar la imparcialidad y eficiencia, así como la legalidad, honradez, y eficacia, dentro de la administración del Instituto, en el rubro de responsabilidades administrativas, se previeron diversas acciones tales como: 49 asesorías programadas para dar cumplimiento a la normatividad en la materia ; se realizaron las 231 audiencias a efecto de ser escuchada la parte interesada dentro de los procedimientos; es muy importante obtener de manera expedita las resoluciones en los procedimientos administrativos, es por ello que se resolvieron los 2 mil 265 procedimientos previstos.

Así mismo, con la finalidad de resolver los procedimientos por falta de elementos y generar ahorros de recursos, se concluyeron los 683 expedientes programados en el ejercicio que se

ISEM

reporta. A efecto de agilizar los procedimientos en curso, se realizaron en su totalidad los mil 137 acuerdos programados de admisión o devolución. Por otro lado, con la intención de apresurar la emisión de resoluciones, se interpusieron los recursos jurídicos necesarios a fin de sustanciar los expedientes programados; y por último con el propósito de no iniciar los procedimientos de responsabilidad administrativa, derivado de la ausencia de daños o perjuicios, se emitieron en su totalidad los 447 Acuerdos previstos.

**010304020202 LO CONTENCIOSO E INCONFORMIDADES
ISEM**

Es muy importante contribuir a la defensa de los procedimientos administrativos disciplinarios o resarcitorios, que sean impugnados mediante juicios y recursos correspondientes, así como verificar la legalidad de los procedimientos adquisitivos, es por ello que se logró la resolución del total de los 14 recursos administrativos interpuestos; asimismo, se contestaron las 7 demandas presentadas en contra de diversos actos o resoluciones emitidas por el OIC; por otro lado, se interpuso un recurso para apelar una sentencia y se desahogó una vista en un juicio de amparo, cumpliendo, respectivamente, con las metas programadas; se rindieron los 6 informes previstos en los juicios de amparo correspondientes; también se presentaron los 5 alegatos programados ante la autoridad competente; y se desahogó un alegato en un recurso de revisión promovido por un particular, cumpliendo con la meta prevista.

**010304020203 INVESTIGACIÓN DE FALTAS ADMINISTRATIVAS
ISEM**

Como parte de las acciones de transparencia, se recibieron y atendieron las 519 denuncias presentadas por particulares interesados, respecto de presuntas faltas administrativas, cumpliendo con ello, las metas programadas en el ejercicio que se reporta.

COMUNICACIÓN PÚBLICA Y FORTALECIMIENTO INFORMATIVO

**010803010103 DIFUSIÓN Y COMUNICACIÓN INSTITUCIONAL
ISEM**

Es de la mayor relevancia para el Instituto, mantener canales de comunicación abiertos, adecuados y eficaces con la ciudadanía, privilegiando la difusión de valores y principios que sustenten las acciones compromisos y alcances de los servicios que se brinda a la población, principalmente a la que es objetivo de responsabilidad, por lo que en el ejercicio 2023, realizaron 157 de 155 entrevistas y reportajes con diversos contenidos de interés, para un cumplimiento de 101.3 por ciento; asimismo, se logró emitir 337 de los 360 comunicados de prensa programados (93.6 por ciento); a efecto de mantener informada a la población objetivo del Instituto, se realizaron 6 mil 316 mensajes institucionales de 6 mil 240 programados, con información diversa en materia de promoción de la salud y un cumplimiento de 101.2 por ciento; y con la finalidad de contribuir a la cobertura informativa en materia de salud, se logró difundir las 24 campañas programadas.

DESARROLLO SOCIAL

PREVENCIÓN MÉDICA PARA LA COMUNIDAD

Disminuir los daños a la salud en el Estado de México, fomentando en la población la corresponsabilidad en el autocuidado, mediante acciones de promoción, prevención, control y vigilancia de las enfermedades contribuyendo a la disminución de patologías a través del sistema de salud pública.

**020301010101 MEDICINA PREVENTIVA
ISEM**

Es de la mayor relevancia para el Instituto, mantener controladas las enfermedades prevenibles por vacunación, mediante la ampliación de la cobertura de vacunación de diferentes biológicos a la población mexiquense, en este sentido, en el ejercicio 2023, se aplicaron 182 mil 229 vacunas

I S E M

de las 276 mil 459 programadas a mujeres embarazadas, para un cumplimiento de 65.9 por ciento; para las mujeres en edad fértil, se aplicaron 258 mil 366 vacunas de las 288 mil 84 previstas, es decir, alcanzó el 89.7 por ciento de la meta; mientras que para la población de hombres de 20 a 49 años, se aplicaron 125 mil 138 vacunas de la meta de 170 mil 514, alcanzando un resultado de 73.4 por ciento; y para este mismo grupo de la población en riesgo, se obtuvo un cumplimiento de 121.5 por ciento al aplicar 438 mil 835 de 361 mil 184 vacunas programadas. Los resultados de las primeras 2 metas, se explica debido a la baja afluencia de estos grupos de la población para la aplicación de las vacunas, principalmente contra la influenza, mientras que para el grupo de hombres, influyó el déficit en el abasto de vacunas Td y al cambio de los lineamientos de vacunación de la temporada invernal.

020301010102 VIGILANCIA Y BLINDAJE EPIDEMIOLÓGICO ISEM

A fin de mantener la vigilancia epidemiológica activa, mediante el análisis y sistematización de eventos epidemiológicos y señales de salud para la definición oportuna de propuestas de políticas e intervenciones sanitarias, se comprometió generar 52 boletines epidemiológicos y visitar 378 refugios temporales y albergues para urgencias epidemiológicas, cumpliéndose en su totalidad ambas metas; por su parte, el monitoreo de EDAS, comprometió la toma de muestras en 3 mil 533 personas, de las cuales se tomó muestra a 2 mil 228, para una meta alcanzada de 63.7 por ciento.

020301010103 RIESGO SANITARIO ISEM

En el Instituto para garantizar la protección de la población contra riesgos sanitarios, se establecieron diversas acciones, que con base en la observancia de la aplicación de la normatividad sanitaria vigente, vigila y monitorea factores de riesgo tanto biológicos, químicos o físicos ya sea en el medio ambiente o en los productos y servicios que se consumen.

Para el ISEM es de la mayor relevancia el cumplimiento de las normativas de la verificación sanitaria de establecimientos, equipos, productos y servicios, es por ello que en el ejercicio 2023, se programaron 25 mil 328 verificaciones, de las cuales se realizaron 32 mil 473 para un cumplimiento de 128.2 por ciento, derivado de un incremento en las verificaciones, sobre todo por las festividades del último trimestre de 2023; asimismo, se programó realizar 9 mil 30 muestreos de alimentos, bebidas y agua, realizando 6 mil 213 con un cumplimiento de 68.8 por ciento, consecuencia del déficit en el abasto de insumos y reactivos para la toma de muestras; para la determinación de cloro residual, se programó realizar 105 mil 716 muestreos, de los cuales se cumplimentaron 72 mil 301 para una meta de 68.4 por ciento, producto del desabasto de insumos y reactivos necesarios para procesar las muestras; en materia de contaminación visual, se estableció la meta de generar 2 mil 277 reportes, alcanzando un total de 2 mil 561 y un cumplimiento de 112.5 por ciento; para el Instituto es muy importante difundir la normatividad sanitaria vigente, por lo que se estableció una meta de 328 cursos, de los cuales se logró realizar 324, para una meta de 98.8 por ciento; con la finalidad de prevenir riesgos y daños a la población, se llevaron a cabo 11 mil 70 asesorías, de las 12 mil 153 programadas para un resultado de 91.1 por ciento de cumplimiento.

020301010104 CONTROL DE ENFERMEDADES TRANSMITIDAS POR VECTOR ISEM

Es preponderante para el Instituto, contribuir a disminuir la tasa de morbilidad de enfermedades transmitidas por vector, es por ello que, se establecieron acciones para la atención de especies endémicas de algunas regiones del estado, en efecto, se programó realizar 9 mil 301 pruebas para detectar casos de paludismo, de las cuales se logró ejecutar 5 mil 934 para una eficacia de 63.8 por ciento, derivado del déficit de insumos para la toma de la muestra; mientras que en las 22 localidades previstas, se realizaron acciones para la detección de los vectores transmisores del dengue, zika y chikungunya; por otro lado, se atendieron a 13 mil 553 personas o 97.4 por ciento de una meta de 13 mil 913 casos de picadura de alacrán.



I S E M

**020301010105 ZONOSIS
ISEM**

Es muy importante mantener sin registro casos de defunciones por rabia humana, es por ello que se programó aplicar 3 millones 360 mil vacunas antirrábicas en perros y gatos domiciliados, logrando aplicar 3 millones 181 mil 224, cifra equivalente al 94.7 por ciento de la meta; en este mismo sentido, también se previó realizar 170 mil esterilizaciones a ese mismo grupo de la población animal, efectuando 142 mil 170 procedimientos con un resultado de 83.6 por ciento de la meta, debido al déficit del insumo de anestésicos necesarios para realizar las intervenciones.

**020301010106 MICOBACTERIOSIS
ISEM**

Con el propósito de controlar y disminuir la morbilidad de casos de tuberculosis pulmonar, el ISEM comprometió diversas acciones, por lo que en el ejercicio que se informa, atendió a 14 mil 503 personas, respecto de una meta de 14 mil 600 para un cumplimiento de 99.3 por ciento, con procedimiento para detectar tuberculosis pulmonar; mientras que en los rubros de tratamiento de tuberculosis, seguimiento bacteriológico y tratamiento de tuberculosis farmacorresistente, se obtuvieron resultados satisfactorios que van desde 109.9; 103.7 y 100 por ciento de cumplimiento, respectivamente.

**020301010201 PROMOCIÓN DE LA SALUD
ISEM**

La promoción de la salud es una estrategia esencial para mejorar la salud y el bienestar de la población objetivo del Instituto, fomentando en la población la cultura de corresponsabilidad en el autocuidado de la salud, por lo que se comprometieron diversas acciones a efecto de desarrollar esta estrategia. En este marco, en el ejercicio que se informa, se programó capacitar a un millón 290 mil 422 personas en el manejo de enfermedades de la infancia y adolescencia, de las cuales se logró atender a un millón 215 mil 791, para un cumplimiento de 94.2 por ciento; se atendieron 3 millones 888 mil 286 pacientes en materia de promoción de la salud, con un cumplimiento de 101.3 por ciento; en orientación alimentaria se proporcionaron 75 mil 454 sesiones o 98.6 por ciento, respecto de una meta de 76 mil 536; para la prevención del VIH/SIDA/ITS, durante el ejercicio 2023, se programó la entrega informada de 8 millones 731 mil 859 de condones, de los cuales se entregaron 6 millones 577 mil 648, para una eficacia de 75.3 por ciento, consecuencia del déficit en el abasto de este insumo, durante el ejercicio; se atendieron 8 mil 275 personas en atenuación del daño, de una meta programada de 6 mil 940, alcance superior en 19.2 puntos porcentuales.

Es muy importante capacitar a la población infantil en materia de seguridad vial, por lo que se programó atender a 277 mil 871 infantes, brindando atención efectiva a 205 mil 599, para un cumplimiento de 74 por ciento, resultado que se explica en una disminución de la demanda de este servicio; asimismo, se capacitó a un total de 28 mil 98 personas de una meta de 28 mil 147, para un cumplimiento de 99.8 por ciento; actualmente es de la mayor importancia la salud mental, es por ello que en el periodo que se informa, se programó otorgar 18 mil 390 sesiones acerca de la salud mental, de las cuales se proporcionaron 21 mil 137, para una eficacia de 114.9 por ciento, derivado del incremento de la demanda de este servicio; a efecto de acercar los servicios de salud a la población objetivo del Instituto, se previó capacitar a 34 mil 825 promotores y brigadistas en materia de salud sexual y reproductiva, logrando una capacitación de 35 mil 141 personas; de igual forma, se programaron 270 mil 359 talleres comunitarios; se programó capacitar a 12 mil 552 personas en cuidados paliativos; se programaron 76 campañas de promoción de estilos de vida saludables; y realizar 7 mil 625 eventos educativos de promoción de alimentación correcta, consumo de agua y actividad física, las cuales se llevaron a cabo en su totalidad.

En este mismo orden de ideas, el Instituto, con la finalidad de contribuir a mejorar la salud y la calidad de vida de su población, programó activar 54 municipios promotores de la salud, de los cuales se logró activar a 20, para una eficacia de 37 por ciento; adicionalmente, se programó otorgar 3 millones 745 mil 214 consultas, mediante la Cartilla Nacional de Salud, alcanzando un total de 3 millones 408 mil 168, para un cumplimiento de 91 por ciento; a fin de fomentar la

I S E M

lactancia materna en la población sin seguridad social, el ISEM brindó 239 mil 393 sesiones en la materia, cumpliendo en su totalidad la meta establecida; en el rubro de grupos vulnerables, el Instituto, a efecto de coadyuvar a reducir los factores que les impiden acceder a mejores condiciones de bienestar, donde se programó otorgar 150 mil 280 atenciones para una correcta promoción de la salud, de las cuales se proporcionaron 100 mil 241, es decir, 66.7 por ciento de la meta; de igual forma, se previó otorgar 150 mil 280 consultas, mismas que se proporcionaron en su totalidad.

Respecto a la población migrante, se programó brindar 48 mil 761 atenciones, obteniendo un resultado de 34 mil 185 otorgadas o 70.1 por ciento de la meta prevista; asimismo, se estableció como meta otorgar 48 mil 761 consultas a esta mismo grupo de la población, alcanzando una eficacia de 119.9 por ciento; en cuanto al tema de nutrición, se planeó otorgar 208 mil 344 consultas, de las cuales se proporcionaron 185 mil 680, cifra equivalente a 89.1 por ciento.

020301010202 PREVENCIÓN DE LAS ADICCIONES ISEM

En la actualidad, el abuso de sustancias adictivas en México y en el Estado de México, es uno de los principales problemas de salud, es por ello que el ISEM en el ejercicio 2023, comprometió acciones preventivas en este tema, como realizar 59 mil 55 sesiones educativas contra las adicciones, logrando 57 mil 238, lo que se traduce en 96.9 por ciento de cumplimiento de la meta; de igual forma, se estableció realizar 3 millones 965 mil 103 detecciones para el consumo de sustancias adictivas, de las cuales se logró efectuar 4 millones 713 mil 607, para un cumplimiento de 118.9 por ciento.

020301010203 ENTORNOS Y COMUNIDADES SALUDABLES ISEM

Para el Instituto es muy importante fortalecer los factores determinantes positivos de la salud, mediante el impulso de la participación de las autoridades municipales, la comunidad y sectores sociales, para tal efecto, se programó certificar 111 comunidades saludables, con un resultado de 127 comunidades certificadas y un cumplimiento de 114.4 por ciento, asimismo, se estableció la meta de reconocer 250 espacios libres de humo, los cuales se llevaron a cabo en su totalidad.

020301010204 SALUD EN LAS INSTITUCIONES EDUCATIVAS ISEM

A fin de mejorar las condiciones de salud de los escolares, el ISEM durante el ejercicio que se reporta, comprometió promover la salud y prevenir enfermedades en las comunidades educativas, así como mejorar el entorno escolar para que sea un espacio promotor de la salud, en este sentido, programó certificar 511 escuelas saludables, de las cuales se logró certificar a 502, con un cumplimiento de 98.2 por ciento.

ATENCIÓN MÉDICA

Con el objetivo contribuir al mejoramiento de la salud de la población mexiquense, con énfasis en los grupos vulnerables, mediante una atención médica de calidad, oportuna, con un trato adecuado, de mayor cobertura y, que promueva estilos de vida saludables.

020302010101 ATENCIÓN MÉDICA AMBULATORIA ISEM

Para el Instituto es muy importante, preservar y/o restaurar el estado de salud de la población de responsabilidad, es decir, la población sin seguridad social, para lo cual, en el periodo que se reporta, en el renglón de consulta externa general, se programó otorgar 4 millones 851 mil 148, alcanzando una meta de 4 millones 620 mil 943, para un cumplimiento de 95.3 por ciento; para el rubro de consulta externa especializada se estableció la meta de brindar un millón 64 mil 834, de las cuales se brindaron 982 mil 491, con una eficacia de 92.3 por ciento; también se programó otorgar 10 mil 740 consultas de cuidados paliativos, alcanzando una meta de 11 mil 663, para una eficacia de 108.6 por ciento; para fortalecer las unidades médicas del ISEM, se previó equipar 61

I S E M

unidades, de las que se equiparon 21, con un cumplimiento de 34.4 por ciento, debido a que no se contó con la totalidad de la suficiencia presupuestal, para la adquisición de equipamiento de las unidades; en lo que se refiere a la salud mental, se programó brindar 36 mil 360 consultas psicológicas a niñas, niños y adolescentes, alcanzando una meta de 39 mil 616, con una eficacia de 109 por ciento; en cuanto a las consultas a mujeres embarazadas se proporcionaron mil 326 de una meta programada de mil 817, con una eficacia de 73 por ciento; mientras que para la población de mayores de 60 años, se entregaron 3 mil 826 consultas de una meta de 3 mil 500, equivalente a 9.3 puntos porcentuales superior a la meta establecida.

**020302010102 HOSPITALIZACIÓN
ISEM**

A fin de elevar la calidad y oportunidad de este servicio a la población objetivo, en el ejercicio que se informa, el Instituto programó brindar atención médica hospitalaria a 214 mil 954 pacientes, alcanzando una meta de 169 mil 454 pacientes atendidos, para una eficacia de 78.8 por ciento, debido al diferimiento de atenciones por el déficit en plantillas de personal y equipos biomédicos operando de manera inadecuada; se programó también, realizar 100 mil 730 cirugías de las cuales se efectuaron 84 mil 370 para un cumplimiento de 83.8 por ciento, derivado del déficit de plantillas físicas, de equipos quirúrgicos, así como de insumos médicos, lo que provoca diferimientos de cirugías; en tanto que el servicio de diálisis peritoneal, se realizaron 33 mil 26 procedimientos de una meta prevista de 31 mil 184, es decir, 5 puntos porcentuales superior a la meta.

Asimismo, en el rubro de las hemodiálisis, se llevaron a cabo 102 mil 693 procedimientos de una meta establecida de 79 mil 960, cifra que resultó 28.4 puntos porcentuales superior a la meta; con la finalidad de apoyar a mejorar la calidad de vida de los pacientes y sus familiares, se programó atender a 17 mil 172 pacientes, de los cuales se atendieron a 17 mil 931, para un cumplimiento de 104.4 por ciento; a efecto de llevar la atención médica quirúrgica a grupos vulnerables alejados de los principales centros urbanos, el ISEM programó realizar 12 mil 121 cirugías extramuros, alcanzando un total de 11 mil 954 cirugías realizadas, con una eficacia de 98.6 por ciento, es de señalar que se cubrió en su totalidad la demanda de este servicio; por otro lado, se atendieron 162 pacientes con quemaduras agudas y secuelas, de una meta prevista de 240, para un cumplimiento de 67.5 por ciento, producto de la combinación del déficit de recursos humanos, insumos y equipos en algunos hospitales de la Institución.

**020302010103 ATENCIÓN MÉDICA PREHOSPITALARIA Y SERVICIO DE URGENCIAS
ISEM**

Es muy importante para el Instituto brindar la atención médica de calidad y oportunidad de los servicios de urgencias en sus hospitales, teniendo en cuenta de que los recursos no son ilimitados, el personal adscrito a estos servicios, hacen invariablemente el esfuerzo de atender todos los eventos que se presentan, es por ello que durante el periodo que se reporta, el ISEM programó brindar 979 mil 614 consultas de urgencias, de las cuales se atendieron efectivamente 788 mil 423 para una eficacia de 80.5 por ciento; derivado que este servicio está sujeto a la demanda, así como a la disponibilidad de insumos y material de curación y los médicos especialistas disponibles; por su parte, el Servicio de Urgencias del Estado de México, programó atender 21 mil 285 personas en accidentes o percances, de las cuales se atendió a 20 mil 734, para un cumplimiento de 97.4 por ciento; mientras que para la atención de accidentes y desastres, se programaron 2 mil 751 eventos, alcanzando una meta de 2 mil 871 o de cumplimiento 104.4 por ciento.

**020302010104 AUXILIARES DE DIAGNÓSTICO
ISEM**

Es fundamental en la atención médica, contar con los auxiliares de diagnóstico, a efecto de establecer con certeza el diagnóstico médico, lo cual incluye los estudios de laboratorio, es por ello que el ISEM a través de la Red Estatal de Laboratorios, programó una meta de 11 millones 668 mil 212 estudios de laboratorio, de los cuales se se llevaron a cabo 11 millones 667 mil 700; en cuanto a los estudios de gabinete, se programó una meta de 722 mil 214 estudios, realizando 550 mil 455, para una eficacia de 76.2 por ciento, a cuyo resultado contribuyó un baja demanda, así



I S E M

como equipos diversos fuera de servicio temporal y falta de personal especializado para operar los mismos; por lo que se refiere a los estudios de laboratorio especializados se realizaron 355 mil 439 de los 422 mil 964 previstos originalmente, para un cumplimiento de 84 por ciento.

020302010106 REHABILITACIÓN Y TERAPIA ISEM

A fin de contribuir a la reinserción social de pacientes psiquiátricos con necesidades de rehabilitación física y psico-social, en el periodo que se informa, el Instituto programó 185 mil sesiones de rehabilitación, las cuales se llevaron a cabo en su totalidad, inclusive fue superior en la rehabilitación psico-social, en 14.6 puntos porcentuales.

020302010107 TRANSFUSIÓN SANGUÍNEA ISEM

Con la finalidad de captar y certificar unidades de sangre segura, en las diferentes unidades hospitalarias por motivo de cirugías, lesiones, enfermedades, o trastornos hemorrágicos, en el ejercicio 2023, el Instituto programó captar 54 mil 60 personas donadoras, logrando captar 43 mil 959 o el 81.3 por ciento de la meta, derivado de una falta de cultura de la donación, así como, por la presencia de cuadros infecto contagiosos propios de la temporada invernal que agudiza el diferimiento de la captación de donadores.

020302010108 SALUD BUCAL ISEM

A fin de contribuir a mejorar el estado de salud general de la población objetivo del Instituto, durante el ejercicio 2023 el ISEM, estableció brindar consultas y tratamientos odontológicos, por lo que programó otorgar 877 mil 512 consultas, de las cuales se logró brindar 553 mil 635, para una eficacia del 63.1 por ciento; por su lado, los tratamientos odontológicos alcanzaron una meta de 712 mil 655 o el 73.2 por ciento, esto, como consecuencia de que un importante número de equipos odontológicos están fuera de servicio por la falta de mantenimiento preventivo y correctivo, principalmente.

020302010109 CALIDAD EN LA ATENCIÓN MÉDICA ISEM

Mejorar la calidad de los servicios de salud a la población es de suma importancia para el Instituto, lo que significa poner a disposición de los pacientes y población los mejores medios, infraestructura e insumos posibles a efecto de poder otorgarles la mayor calidad de atención. Es por ello que durante el ejercicio que se reporta, se programaron 18 mil 215 supervisiones para verificar los avances de los programas de salud, fortalecimiento de la infraestructura médica, para la acreditación y reacreditación de unidades médicas, cumplimiento de la normatividad técnico-administrativa de unidades de segundo y tercer nivel, y los procesos de enfermería en unidades de primer nivel, las cuales se llevaron a cabo en su totalidad de manera satisfactoria.

020302010110 VIH/SIDA Y OTRAS INFECCIONES DE TRANSMISIÓN SEXUAL ISEM

Con la finalidad de prevenir y controlar las infecciones de transmisión sexual (ITS) y VIH-SIDA, el ISEM estableció durante el periodo que se informa, diversas acciones a efecto de proporcionar servicios médicos que protejan a los sectores de la población con mayor riesgo, a través de la detección y tratamiento oportuno del VIH, al mismo tiempo que se impulsa el mejoramiento del tratamiento antirretroviral. Es por ello que, durante el ejercicio 2023 se programaron 28 mil 978 consultas para detectar casos sospechosos de ITS, de las cuales se logró realizar 19 mil 533, para un cumplimiento de 67.4 por ciento, derivado de subregistros en la plataforma de SINBA-SIS durante los primeros meses del ejercicio; brindar tratamiento eficaz y oportuno para las ITS, por medio del otorgamiento de 42 mil 413 tratamientos brindados, logrando una meta de 26 mil 490, para una eficacia de 62.5 por ciento, resultado que se explica de igual forma que en la meta previa. En el caso de las detecciones de VIH/SIDA, se estableció una meta de 228 mil 999 pruebas, logrando realizar 218 mil 790, con una eficacia del 95.5 por ciento; relacionado con lo



I S E M

reportado en la meta anterior, también se comprometió el otorgar 102 mil 737 consultas a casos de VIH, de las que se proporcionaron 85 mil 945, para un cumplimiento de 83.7 por ciento; aunado a lo anterior, se dio seguimiento a los casos de VIH, para lo cual se programó realizar 37 mil 410 monitoreos, realizando 39 mil 453, con una eficacia de 105.5 por ciento.

ENSEÑANZA E INVESTIGACIÓN EN MATERIA DE SALUD

Es de la mayor relevancia para el Instituto, contar con la disponibilidad y distribución de los profesionales de la salud, así como con los requerimientos de formación, a efecto de alcanzar la suficiencia necesaria para la atención de la población sin seguridad social, responsabilidad del ISEM.

En este sentido, para el ejercicio 2023, el ISEM comprometió capacitar a 35 mil 448 recursos de salud, alcanzando 36 mil 773, 3.7 puntos porcentuales más de la meta prevista; asimismo, programó formar 3 mil 544 recursos del área de la salud, superando la meta en 63.3 puntos porcentuales; mientras que en materia de proyectos de investigación se logró concretar durante el ejercicio 148 de los 164 proyectos debidamente protocolizados, para un a eficacia del 90.2 por ciento.

**020302010204 SERVICIO MÉDICO DE TERCER NIVEL
ISEM**

La atención médica de tercer nivel, representa realizar las actividades necesarias para restaurar la salud y habilitar a los pacientes referidos de los 2 niveles anteriores, que presentan padecimientos de alta complejidad, a través de una o varias especialidades médicas, quirúrgicas o médico-quirúrgicas.

Por esta razón, durante el ejercicio que se reporta, el Instituto, programó otorgar 71 mil 600 consultas de especialidad, de las cuales se logró proporcionar 64 mil 931, con una eficacia de 90.7 por ciento; asimismo, se realizaron 588 cirugías ambulatorias, efectuando 616, para un cumplimiento de 104.8 ciento; se estableció llevar a cabo 8 mil 32 egresos hospitalarios por mejoría, de los cuales efectuó 8 mil 495, cifra equivalente a 105.8 por ciento de cumplimiento; también se programó realizar 5 mil 620 cirugías hospitalarias, mismas que superó en 9.6 puntos porcentuales; por su parte, en el rubro de atención de urgencias, se otorgaron 31 mil 7 consultas de una meta prevista de 29 mil 254, para una eficacia de 106 por ciento; en materia de estudios de gabinete, se alcanzó una meta de 90.6 por ciento, al realizar 74 mil 532 de los 82 mil 251 programados originalmente, por su parte, los auxiliares de tratamiento comprometieron 53 mil 816 tratamientos, de los cuales se realizaron 51 mil 933, para un cumplimiento de 96.5 por ciento; en el rubro de rehabilitación y terapia, se comprometió brindar 17 mil 100 sesiones, las cuales se realizaron en su totalidad; en materia de nutrición, se previó otorgar 3 mil 693 sesiones, alcanzando al cierre del ejercicio que se informa, un total de mil 693, para un cumplimiento de 109.9 por ciento; para los procedimientos de hemodinamia y hemodiálisis, se programó efectuar 914 y 13 mil 200 procedimientos respectivamente, de los cuales se realizaron 940 y 13 mil 372, cifras que significaron avances de 103.5 y 101.3 por ciento, respectivamente; por otro lado, se comprometió capacitar a 339 pacientes en el procedimiento de diálisis peritoneal, logrando avances de 106.8 por ciento, al capacitar a 362 pacientes; en este mismo orden de ideas, se estableció atender a mil 317 y 2 mil 760 pacientes en diálisis peritoneal automatizada y diálisis peritoneal continua ambulatoria, respectivamente, obteniendo cumplimientos de 105.9 y 94.6 por ciento, respectivamente.

SALUD PARA LA POBLACIÓN INFANTIL Y ADOLESCENTE

Por ser un tema de la mayor importancia para el ISEM, al involucrar a este grupo vulnerable de la población, y a fin de contribuir al sano desarrollo de la población infantil y adolescente, el Instituto comprometió diversas acciones para su atención.

**020302020101 ATENCIÓN MÉDICA ESPECIALIZADA DE TERCER NIVEL PARA LA POBLACIÓN INFANTIL
ISEM**

En este nivel atención, en el ejercicio que se reporta, el Instituto programó llevar a cabo mil 245 egresos hospitalarios por mejoría, de los cuales se efectuaron mil 365, para un cumplimiento de



I S E M

109.6 por ciento; asimismo, se comprometió otorgar 460 consultas de urgencias, alcanzando una meta de 332 y un cumplimiento de 72.2 por ciento; también se programó otorgar 2 mil 910 consultas de especialidad, registrando al cierre del ejercicio un total de 2 mil 571 otorgadas, con un cumplimiento de 88.4 por ciento; en el rubro de estimulación temprana, se estableció una meta de 4 mil 540 sesiones, logrando alcanzar 4 mil 888 y una eficacia de 107.7 por ciento.

020302020102 ESQUEMAS DE VACUNACIÓN UNIVERSAL ISEM

En el marco del Programa de Vacunación Universal, el esquema de vacunación universal es una de las principales asignaturas del ISEM para la prevención y reducción de la morbilidad y mortalidad de enfermedades prevenibles por vacunación y alcanzar y mantener niveles de cobertura adecuados con esquema completo para la población infantil menor de 9 años. Es por ello que durante el ejercicio 2023, la Institución programó aplicar 3 millones 638 mil 784 vacunas a menores de 5 años, obteniendo un alcance de 2 millones 613 mil 394 de vacunas aplicadas y un cumplimiento de 71.8 por ciento; por su parte, en el grupo etario de 5 a 9 años, se planteó aplicar 342 mil 910 vacunas, de las cuales se logró aplicar 230 mil 168, para una eficacia de 67.1 por ciento; y para la población de 10 a 19 años, se comprometió una meta de 639 mil 505 vacunas aplicadas, obteniendo un resultado de 649 mil 101 o 101.5 por ciento de eficacia.

020302020103 ATENCIÓN EN SALUD AL MENOR DE 5 AÑOS ISEM

Para el Instituto es importante la atención en la salud del menor de 5 años, en cuanto a la detección y tratamiento de infecciones respiratorias agudas (IRAS) y enfermedades diarreicas agudas (EDAS). Es por ello que durante el ejercicio que se reporta, se programaron 221 mil 197 consultas de IRAS y 37 mil 473 de EDAS, alcanzando cumplimientos satisfactorios de 91.8 y 90.1 por ciento de la meta prevista, respectivamente.

020302020104 CONTROL Y PREVENCIÓN DE LA DESNUTRICIÓN, SOBREPESO, OBESIDAD Y DESARROLLO INTEGRAL DEL MENOR Y ADOLESCENTE ISEM

Es una estrategia para implementar acciones de prevención, vigilancia y control de nutrición en estos grupos de la población, por lo que el Instituto comprometió, en el ejercicio que se reporta, diversas acciones a efecto de reducir la morbilidad y mortalidad en niñas, niños y adolescentes.

Es por ello que programó 991 mil 441 consultas al menor de 5 años para control del crecimiento, obteniendo un resultado de 669 mil 271 y un cumplimiento de 67.5 por ciento; en el tema de prevención de la violencia, se previó una meta de 473 sesiones informativas para adolescentes, las cuales se llevaron a cabo en su totalidad; para este mismo grupo de la población, se programó otorgar 854 mil 298 consultas, logrando proporcionar 710 mil 7, para una eficacia de 83.1 por ciento; del mismo modo se previó formar 530 grupos de adolescentes promotores, con un cumplimiento ligeramente superior en 2.6 puntos porcentuales; para la semana de la salud de adolescentes, se estableció una meta de 210 mil 615 acciones, de las que se otorgaron 195 mil 321, para una eficacia de 92.7 por ciento; en tanto que para la detección del IMC en la población de 10 a 19 años, se obtuvo un cumplimiento de 92.7 por ciento al brindar 103 mil 670 de las 111 mil 778 consultas.

SALUD PARA LA MUJER

Este programa contribuye a la disminución de la morbilidad y mortalidad de las mujeres mexiquenses sin seguridad social, a través del otorgamiento de servicios de salud oportunos y de calidad considerando los riesgos, trastornos y las patologías propias del género femenino, brindando también atención psicológica e incluso asesoría procedimental sobre violencia de género. Al respecto, se comprometieron diversas acciones, como a continuación se detallan.

020302030101 SALUD MATERNA, SEXUAL Y REPRODUCTIVA ISEM

Durante el ejercicio que se informa, se programó una meta de 65 mil 910 atenciones pos-evento obstétrico, logrando proporcionar 65 mil 84 para un cumplimiento de 98.7 por ciento; en tanto



I S E M

que, en este mismo orden de ideas, se comprometió dar seguimiento a la planificación familiar de 878 mil 382 usuarias (os), logrando atender la demanda presentada en su totalidad; asimismo, se logró ingresar a 105 mil 956 nuevos usuarios de planificación familiar de una meta prevista de 111 mil 721, para una eficacia de 94.8 por ciento.

Con respecto a la salud sexual y reproductiva de los adolescentes, se programó atender a 107 mil personas, de las cuales se logró brindar orientación y consejería a 119 mil 71 adolescentes para un cumplimiento de 111.3 por ciento. Para la atención de mujeres embarazadas, se estableció la meta de proporcionar 535 mil 574 consultas, de las que se logró otorgar 377 mil 723, para un cumplimiento de 70.5 por ciento; relacionado con la meta previa, se proporcionaron 343 mil 321 frascos de ácido fólico a mujeres embarazadas y en edad fértil, de una meta programada de 2 millones 119 mil 175, para un cumplimiento de 16.2 por ciento, este resultado se explica al déficit en el abasto de este insumo, cuya distribución ha sido intermitente durante el ejercicio que se informa; con la finalidad de detectar ciertas enfermedades para su tratamiento oportuno, para evitar daños irreversibles en el menor, el Instituto programó realizar 94 mil 277 estudios, de los cuales se efectuaron 82 mil 294, para una eficacia de 87.3 por ciento; a fin de brindar atención médica oportuna y de calidad, al grupo de la población de mujeres embarazadas, se estableció como meta atender 42 mil 420 partos y 20 mil 95 cesáreas, de las cuales se logró atender 41 mil 665 partos y 21 mil 923 cesáreas, para un cumplimiento de 98.2 y 109.1 por ciento, respectivamente. Por otro lado, en el ISEM se previeron acciones a efecto de coadyuvar en la solución de problemas del embarazo o de gineco obstetricia, para lo cual se programó proporcionar mil 410 consultas de biología de la reproducción a parejas sin seguridad social, de las cuales se logró otorgar mil 379, para un cumplimiento de 97.8 por ciento de la meta prevista; asimismo, se estableció la meta de brindar 223 consultas de histeroscopia a efecto de diagnosticar diversos problemas en el aparato reproductor femenino, logrando un alcance de 96 por ciento, al proporcionar 214 consultas; y en el renglón de inseminación, se previó una meta de 21 consultas, alcanzando un cumplimiento de 109.5 por ciento, al otorgar 23 consultas.

**020302030102 ATENCIÓN A LA MUJER EN EL CLIMATERIO-MENOPAUSIA
ISEM**

Para atender los síntomas de este periodo de transición en la mujer, el Instituto programó brindar orientación y atención a este grupo de la población, mediante el otorgamiento de 28 mil 158 consultas, obteniendo un cumplimiento de 64.5 por ciento, derivado de que se otorgaron 18 mil 167, resultado que se explica debido a un problema de subregistro en el sistema de SINBA-SIS, por parte de diversas jurisdicciones.

**020302030103 DETECCIÓN Y TRATAMIENTO DE CÁNCER CÉRVICO UTERINO Y DISPLASIAS
ISEM**

Según la Organización Mundial de la Salud, el cáncer de cuello uterino, es el cuarto tipo de cáncer más frecuente en las mujeres. Es por ello que, el Instituto estableció distintas acciones para la atención oportuna de esta enfermedad. Al respecto, en el ejercicio que se informa, se estableció una meta de realizar 160 mil 690 detecciones por citología, de lesiones precursoras a este tipo de cáncer, de las cuales se logró realizar 118 mil 986, para un cumplimiento de 74 por ciento, resultado que se explica, debido al desabasto de los insumos necesarios para realizar el tamizaje y diagnósticos correspondientes.

Asimismo, para detectar el Virus del Papiloma Humano, se programó realizar 62 mil 40 exámenes a través de PCR, de los cuales se realizaron 930, para una eficacia de 1.5 por ciento, esto, debido a que los insumos respectivos para realizar los exámenes fueron abastecidos por parte de la Federación, hasta el mes de noviembre de 2023; en el renglón de realizar colposcopias, se programó efectuar 34 mil 268 procedimientos de este tipo, alcanzando una meta de 16 mil 655, para un cumplimiento de 48.6 por ciento, la baja productividad se explica debido al déficit de médicos colposcopistas, aunado al elevado número de colposcopios que se encuentran fuera de servicio.

**020302030104 DETECCIÓN Y TRATAMIENTO DE CÁNCER MAMARIO
ISEM**

El cáncer de mama es una enfermedad en la que células con alteraciones se multiplican sin control y forman tumores que, de no tratarse oportunamente, pueden propagarse por todo el cuerpo y causar la muerte.



I S E M

Es por ello que el ISEM, comprometió diversas acciones a efecto de atender de manera oportuna, a la población de mujeres sin seguridad social; en este sentido, se programó realizar 207 mil 616 detecciones por exploración clínica, de las que se efectuaron 138 mil 159, para una eficacia de 66.5 por ciento, derivado de una baja en la oferta de este servicio en unidades médicas de primer nivel de atención, así como de la búsqueda intencionada por parte del personal responsable (TAPS), principalmente; de igual forma, se estableció una meta de ejecutar 15 mil 899 mastografías, de las que se logró efectuar 19 mil 387, para un cumplimiento, 21.9 puntos porcentuales superior a la meta prevista, debido a que se presentó un mayor número de usuarias del servicio referidas.

020302030105 APOYO A MUJERES EN SITUACIÓN DE VIOLENCIA ISEM

Ante el incremento de la violencia intrafamiliar contra las mujeres, en razón de género, el Instituto estableció la meta de atender 24 mil 529 personas-mujeres, obteniendo un cumplimiento satisfactorio de la meta de 93.6 por ciento.

020302030106 SERVICIO MÉDICO DE TERCER NIVEL PARA LA MUJER ISEM

En este nivel de atención para la mujer, atiende la estrategia de reducir la morbi-mortalidad de la población objetivo, que son las mujeres embarazadas sin seguridad social. Es por ello que, en el periodo que se informa, se comprometieron diferentes acciones para atender patologías de alta complejidad. Al respecto, se programó otorgar 18 mil 700 consultas de especialidad, de las que se logró proporcionar 15 mil 250, cifra equivalente a una eficacia de 81.6 por ciento; resultado que se explica debido a una alta rotación de personal de médicos especialistas y al retraso en la sustitución de los mismos; con la finalidad de atender las urgencias calificadas que se presenten, se programó atender 18 mil 700 consultas en este servicio, de las cuales se atendieron mil 525 consultas más, lo que significó 8.2 puntos porcentuales superior a la meta prevista; en cuanto a los egresos hospitalarios, se obtuvo un cumplimiento satisfactorio de 91.3 por ciento, al registrar 7 mil 941 egresos por mejoría, de una meta de 8 mil 700; a fin de atender a pacientes que lo requieran, mediante cirugía, se programó una meta de 8 mil 200 intervenciones quirúrgicas, logrando ejecutar 7 mil 277, para una eficacia de 88.7 por ciento, derivado a una saturación del servicio neonatal, lo que limitó el servicio de quirófanos; a efecto de apoyar los servicios de hospitalización y quirófanos, se previó realizar 19 mil 800 estudios de gabinete, cuya meta alcanzada tuvo un comportamiento similar a la meta anterior, al lograr un cumplimiento de 83.5 por ciento, al efectuar 16 mil 531 estudios; con objeto de brindar atención oportuna a mujeres con embarazos de alto riesgo, se estableció como meta atender 3 mil 380 partos y 2 mil 800 cesáreas, de las cuales se logró atender 3 mil 64 partos y 2 mil 950 cesáreas, obteniendo eficacias de 90.7 y 105.4 por ciento, respectivamente.

SALUD PARA EL ADULTO Y ADULTO MAYOR ISEM

El programa de salud para el adulto y el adulto mayor busca fomentar las acciones tendientes a procurar la atención médica oportuna y de calidad a los adultos mayores en materia de salud, nutrición y atención psicológica, a efecto de que disfruten de un envejecimiento digno y aumente su autosuficiencia.

020302040101 VACUNACIÓN A GRUPOS DE ALTO RIESGO ISEM

Durante el ejercicio que se informa, se programó aplicar un millón 176 mil 8 vacunas, de las cuales se registraron un millón 90 mil 730 vacunas aplicadas, alcanzando una cobertura de vacunación del 92.7 por ciento del cuadro de vacunación correspondiente, principalmente de la vacuna contra la influenza.

020302040102 PREVENCIÓN Y DETECCIÓN OPORTUNA DE ENFERMEDADES CRÓNICO Y/O DEGENERATIVAS ISEM

Con la finalidad de brindar las atenciones correspondientes de acuerdo con las patologías de este tipo de enfermedades, el Instituto, durante el ejercicio que se reporta, comprometió las



I S E M

siguientes acciones: realizar detecciones de diabetes mellitus, de las cuales se efectuaron 708 mil 609, para un cumplimiento de 67.2 por ciento; por su parte, la detección de hipertensión arterial alcanzó una meta de 733 mil 42 pruebas realizadas o 69.5 por ciento, de la meta establecida de un millón 54 mil 450 pruebas.

Con lo que respecta a detectar obesidad, se obtuvo un cumplimiento de 68.1 por ciento, de la meta de aplicar un millón 54 mil 450 pruebas, estos resultados se explican básicamente por diversos problemas administrativos, de gestión, falta de recursos humanos, entre otros; por otro lado, a efecto de atenuar el riesgo de fracturas por osteoporosis, se brindó atención a 216 mil 667 de una meta de 384 mil 373 personas y un cumplimiento de 56.4 por ciento; en cuanto detectar dislipidemias, se programó un meta de 319 mil 484 pruebas, de las que se realizaron 175 mil 451, para un cumplimiento de 54.9 por ciento; en materia de ingresar a control nuevos casos de obesidad, hipertensión arterial y diabetes mellitus, se determinaron metas de 6 mil 867 casos nuevos de obesidad, 10 mil 851 casos de hipertensión y 12 mil 314 casos de diabetes mellitus, de las cuales se obtuvieron cumplimientos de 67.2, 92.9 y 91.9 por ciento, respectivamente; respecto a los casos nuevos de obesidad, este resultado es derivado de diversos problemas administrativos, de gestión, falta de recursos humanos, entre otros; por su parte, en el renglón de brindar tratamientos a los casos de diabetes mellitus, hipertensión arterial y obesidad, se programó atender a 61 mil 692, 60 mil 33 y 28 mil 925 pacientes, para cada una de estas enfermedades, alcanzando metas del orden de 93.5, 90.2 y 83.8 por ciento, respectivamente; finalmente, se logró acreditar a 119 grupos de ayuda mutua, de una meta de 143, para una eficacia de 83.2 por ciento.

DESARROLLO Y GESTIÓN DE LAS POLÍTICAS PARA LA SALUD

020304010104 INFORMACIÓN, PLANEACIÓN, CONTROL Y EVALUACIÓN DE LOS SERVICIOS DE SALUD, SEGURIDAD Y ASISTENCIA SOCIAL ISEM

Para el Instituto es importante mejorar la calidad de los servicios de salud a través de una coordinación gubernamental adecuada, el control y seguimiento administrativo de calidad y un proceso efectivo de generación de información que fortalezca la planeación, programación, control y evaluación de los servicios de salud en la Entidad, es por ello que durante el ejercicio que se reporta, se programó realizar 12 informes sobre estadísticas de salud; realizar 16 informes de seguimiento, control y evaluación institucional; un documento sobre la programación de los servicios de salud; elaborar 9 informes institucionales; y generar 2 informes de equipamiento, recursos humanos e infraestructura para la salud, las cuales se llevaron a cabo en su totalidad.

ATENCIÓN A PERSONAS CON DISCAPACIDAD

020608020301 ATENCIÓN ESPECIALIZADA A PERSONAS CON DISCAPACIDAD ISEM

En el periodo que se reporta, se programó atender a 7 mil 200 pacientes en atención médica oftalmológica, de los cuales se logró brindar la atención correspondiente a 5 mil 995, lo que significó una eficacia de 83.3 por ciento, cuya demanda del servicio se vio influida por el déficit de insumos necesarios en el desarrollo de las atenciones.

ISEM

Instituto de Salud del Estado de México
 Avance Operativo - Programático y Presupuestal
 Enero - Diciembre de 2023

| | | | | | | M E T A S | | | PRESUPUESTO 2023 (Miles de Pesos) | | | | |
|--|-----|----|----|----|----|---|------------------|------------|--------------------------------------|----------|------------|-----------|-------|
| FIN | FUN | SF | PP | SP | Pr | DESCRIPCIÓN | UNIDAD DE MEDIDA | PROGRAMADO | ALCANZADO | AVANCE % | AUTORIZADO | EJERCIDO | % |
| GOBIERNO | | | | | | | | | | | | | |
| GOBIERNO CAPAZ Y RESPONSABLE | | | | | | | | | | | | | |
| DESARROLLO DE LA FUNCIÓN PÚBLICA Y ÉTICA EN EL SERVICIO PÚBLICO | | | | | | | | | | | | | |
| 01 | 03 | 04 | 01 | 01 | 01 | FISCALIZACIÓN, CONTROL Y EVALUACIÓN INTERNA DE LA GESTIÓN PÚBLICA | | | | | 21,453.9 | 21,001.7 | 97.9 |
| | | | | | | Realizar auditorías, con el propósito de verificar el cumplimiento del marco normativo que regula el funcionamiento de las dependencias y organismos auxiliares del Ejecutivo Estatal y los Ayuntamientos | Auditoría | 79 | 79 | 100.0 | | | |
| | | | | | | Realizar inspecciones a rubros específicos en las dependencias, organismos auxiliares del Ejecutivo Estatal y en su caso Ayuntamientos, con el propósito de constatar el cumplimiento del marco normativo que lo regula | Inspección | 360 | 397 | 110.3 | | | |
| | | | | | | Participar en testificaciones, con el propósito de asegurarse que los actos administrativos se realicen conforme a la normatividad vigente. | Testificación | 185 | 267 | 144.3 | | | |
| | | | | | | Participación del Órgano de control interno en reuniones que por mandato legal o disposición administrativa así lo requiera. | Reunión | 168 | 119 | 70.8 | | | |
| | | | | | | Realizar acompañamiento en la atención de auditorías practicadas por los Entes Fiscalizadores Externos | Acción | 4 | 4 | 100.0 | | | |
| | | | | | | Realizar seguimiento a la atención de acciones derivadas de la fiscalización realizada por Entes Fiscalizadores Externos | Acción | 6 | 15 | 250.0 | | | |
| | | | | | | Realizar seguimiento de atención a observaciones y acciones de mejora determinadas con motivo de los actos de fiscalización realizados por la Dirección General u Órgano Interno de Control | Acción | 36 | 33 | 91.7 | | | |
| SISTEMA ANTICORRUPCIÓN DEL ESTADO DE MÉXICO Y MUNICIPIOS | | | | | | | | | | | | | |
| 01 | 03 | 04 | 02 | 01 | 01 | PREVENCIÓN, DETECCIÓN, DISUACIÓN, SANCIÓN Y COMBATE A LA CORRUPCIÓN | | | | | 250.3 | 250.3 | 100.0 |
| | | | | | | Integrar expedientes derivados de la presunta responsabilidad administrativa | Expediente | 1,607 | 1,607 | 100.0 | | | |
| | | | | | | Elaborar el informe de presunta responsabilidad administrativa | Informe | 1,611 | 1,611 | 100.0 | | | |
| | | | | | | Difusión para promover la cultura de denuncia | Documento | 180 | 180 | 100.0 | | | |
| 01 | 03 | 04 | 02 | 02 | 01 | RESPONSABILIDADES ADMINISTRATIVAS | | | | | 105.3 | 105.3 | 100.0 |
| | | | | | | Asesorar sobre la aplicación de la normatividad en materia de responsabilidades | Asesoría | 49 | 49 | 100.0 | | | |
| | | | | | | Realizar audiencias del procedimiento de responsabilidades | Audiencia | 231 | 231 | 100.0 | | | |
| | | | | | | Resolver procedimientos administrativos | Resolución | 2,265 | 2,265 | 100.0 | | | |
| | | | | | | Concluir expedientes por falta de elementos y/o incompetencia de la autoridad | Acuerdo | 683 | 683 | 100.0 | | | |
| | | | | | | Emitir Acuerdo de admisión o devolución del informe de presunta responsabilidad administrativa | Acuerdo | 1,137 | 1,137 | 100.0 | | | |
| | | | | | | Substanciar el procedimiento administrativo en faltas no graves | Expediente | 1,137 | 1,137 | 100.0 | | | |
| | | | | | | Emitir Acuerdo de abstención de inicio de Procedimiento de Responsabilidad Administrativa | Acuerdo | 447 | 447 | 100.0 | | | |
| 01 | 03 | 04 | 02 | 02 | 03 | LO CONTENCIOSO E INCONFORMIDADES | | | | | 11,912.6 | 10,426.6 | 87.5 |
| | | | | | | Resolver los recursos administrativos que le corresponden al Órgano Interno de Control de acuerdo a las disposiciones aplicables, interpuestos en contra de resoluciones a los procedimientos administrativos | Resolución | 14 | 14 | 100.0 | | | |
| | | | | | | Contestar demandas presentadas en contra de actos o resoluciones emitidas | Documento | 7 | 7 | 100.0 | | | |
| | | | | | | Interponer recursos de revisión y apelación en contra de sentencias desfavorables al Órgano Interno de Control | Recurso | 1 | 1 | 100.0 | | | |
| | | | | | | Desahogar vistas en juicios de amparo promovidos por particulares | Documento | 1 | 1 | 100.0 | | | |
| | | | | | | Rendir informe en los juicios de amparo promovido por particulares | Informe | 6 | 6 | 100.0 | | | |
| | | | | | | Presentar alegatos en el Tribunal de Justicia Administrativa | Documento | 5 | 5 | 100.0 | | | |
| | | | | | | Desahogar vistas en recursos de revisión y apelación interpuestos por particulares | Documento | 1 | 1 | 100.0 | | | |
| 01 | 03 | 04 | 02 | 02 | 04 | INVESTIGACIÓN DE FALTAS ADMINISTRATIVAS | | | | | 318.3 | 318.2 | 100.0 |
| | | | | | | Recibir las denuncias derivadas de las presuntas faltas administrativas, así como las sugerencias y reconocimientos presentados por los interesados, relacionadas con la prestación del servicio público | Documento | 519 | 519 | 100.0 | | | |
| | | | | | | Atender las denuncias presentadas por los interesados | Documento | 519 | 519 | 100.0 | | | |
| COMUNICACIÓN PÚBLICA Y FORTALECIMIENTO INFORMATIVO | | | | | | | | | | | | | |
| 01 | 08 | 03 | 01 | 01 | 03 | DIFUSIÓN Y COMUNICACIÓN INSTITUCIONAL | | | | | 170,125.4 | 161,788.6 | 95.1 |
| | | | | | | Realizar Entrevistas y Reportajes | Entrevista | 155 | 157 | 101.3 | | | |
| | | | | | | Realizar Comunicados de Prensa | Comunicado | 360 | 337 | 93.6 | | | |
| | | | | | | Realizar Mensajes Institucionales de Difusión para Programas de Promoción de la Salud | Mensajes | 6,240 | 6,316 | 101.2 | | | |
| | | | | | | Realizar difusión de campañas | Campaña | 24 | 24 | 100.0 | | | |



ISEM

| FIN | FUN | SF | PP | SP | Pr | DESCRIPCIÓN | UNIDAD DE MEDIDA | M E T A S | | | PRESUPUESTO 2023 (Miles de Pesos) | | | | | |
|-----|-----|----|----|----|----|--|------------------|------------|-----------|----------|--------------------------------------|----------|---|-------------|-------------|------|
| | | | | | | | | PROGRAMADO | ALCANZADO | AVANCE % | AUTORIZADO | EJERCIDO | % | | | |
| | | | | | | DESARROLLO SOCIAL | | | | | | | | | | |
| | | | | | | PILAR SOCIAL | | | | | | | | | | |
| | | | | | | PREVENCIÓN MÉDICA PARA LA COMUNIDAD | | | | | | | | | | |
| 02 | 03 | 01 | 01 | 01 | 01 | MEDICINA PREVENTIVA | | | | | | | | | | |
| | | | | | | Aplicar Vacunas del Esquema Nacional de Vacunación a Mujeres Embarazadas | Vacuna | 276,459 | 182,229 | 65.9 | | | | 703,560.6 | 616,300.2 | 87.6 |
| | | | | | | Aplicar Vacunas del Esquema Nacional de Vacunación a Mujeres en edad fértil | Vacuna | 288,084 | 258,366 | 89.7 | | | | | | |
| | | | | | | Aplicar Vacunas del Esquema Nacional de Vacunación a Hombres de 20 a 49 años | Vacuna | 170,514 | 125,138 | 73.4 | | | | | | |
| | | | | | | Aplicar vacunas a la población en riesgo de 20 a 49 años | Vacuna | 361,184 | 438,835 | 121.5 | | | | | | |
| 02 | 03 | 01 | 01 | 01 | 02 | VIGILANCIA Y BLINDAJE EPIDEMIOLÓGICO | | | | | | | | | | |
| | | | | | | Generar el Boletín Epidemiológico | Boletín | 52 | 52 | 100.0 | | | | 714,385.5 | 668,893.8 | 93.6 |
| | | | | | | Visitar áreas destinadas para refugios temporales y albergues para atender urgencias epidemiológicas y desastres | Visita | 378 | 378 | 100.0 | | | | | | |
| | | | | | | Realizar toma de muestra de monitoreo de EDAS | Persona | 3,533 | 2,228 | 63.1 | | | | | | |
| 02 | 03 | 01 | 01 | 01 | 03 | RIESGO SANITARIO | | | | | | | | | | |
| | | | | | | Realizar verificación sanitaria a establecimientos, equipos, productos y servicios | Visita | 25,328 | 32,473 | 128.2 | | | | 312,437.3 | 312,146.0 | 99.9 |
| | | | | | | Realizar muestreo de alimentos, bebidas y agua para uso y consumo humano | Muestreo | 9,030 | 6,213 | 68.8 | | | | | | |
| | | | | | | Determinar el nivel de cloro residual libre, en los puntos de monitoreo establecidos (fuentes formales de abastecimiento de agua y tomas domiciliarias) | Monitoreo | 105,716 | 72,301 | 68.4 | | | | | | |
| | | | | | | Detectar publicidad irregular de productos y servicios de salud, difundida en los diferentes medios de comunicación local y estatal | Reporte | 2,277 | 2,561 | 112.5 | | | | | | |
| | | | | | | Realizar acciones de capacitación formal a grupos sujetos de vigilancia sanitaria, para difundir la normatividad sanitaria vigente | Curso | 328 | 324 | 98.8 | | | | | | |
| | | | | | | Realizar actividades de fomento sanitario, con el fin de prevenir riesgos y daños a la población | Asesoría | 12,153 | 11,070 | 91.1 | | | | | | |
| 02 | 03 | 01 | 01 | 01 | 04 | CONTROL DE ENFERMEDADES TRANSMITIDAS POR VECTOR | | | | | | | | | | |
| | | | | | | Detectar casos sospechosos de paludismo | Prueba | 9,301 | 5,934 | 63.8 | | | | 370,874.0 | 334,208.6 | 90.1 |
| | | | | | | Detectar y controlar en localidades de riesgo el vector transmisor del dengue, zika y chikungunya | Localidad | 22 | 22 | 100.0 | | | | | | |
| | | | | | | Atender casos por picadura de alacrán | Paciente | 13,913 | 13,553 | 97.4 | | | | | | |
| 02 | 03 | 01 | 01 | 01 | 05 | ZOONOSIS | | | | | | | | | | |
| | | | | | | Realizar vacunación antirrábica a perros y gatos domiciliados | Dosis | 3,362,000 | 3,181,224 | 94.6 | | | | 1,351,394.4 | 1,112,318.5 | 82.3 |
| | | | | | | Realizar esterilizaciones a perros y gatos domiciliados | Cirugía | 170,000 | 142,170 | 83.6 | | | | | | |
| 02 | 03 | 01 | 01 | 01 | 06 | MICOBACTERIOSIS | | | | | | | | | | |
| | | | | | | Detectar casos sospechosos de tuberculosis pulmonar | Paciente | 14,600 | 14,503 | 99.3 | | | | 336,198.0 | 296,462.3 | 88.2 |
| | | | | | | Ingresar a tratamiento los casos de tuberculosis pulmonar | Paciente | 426 | 468 | 109.9 | | | | | | |
| | | | | | | Dar seguimiento bacteriológico a casos de tuberculosis | Basiloscopia | 1,433 | 1,486 | 103.7 | | | | | | |
| | | | | | | Dar tratamiento a pacientes con tuberculosis farmacorresistente | Paciente | 17 | 17 | 100.0 | | | | | | |
| 02 | 03 | 01 | 01 | 02 | 01 | PROMOCIÓN DE LA SALUD | | | | | | | | | | |
| | | | | | | Capacitar a la población en atención Integrada para el manejo efectivo en el hogar de las enfermedades prevalentes de la infancia y adolescencia (0-9/10-19 años) | Persona | 1,290,422 | 1,215,791 | 94.2 | | | | 1,164,366.4 | 1,075,168.6 | 92.3 |
| | | | | | | Otorgar durante la línea de vida una correcta promoción de la salud | Paciente | 3,837,188 | 3,888,286 | 101.3 | | | | | | |
| | | | | | | Brindar orientación alimentaria | Sesión | 76,536 | 75,454 | 98.6 | | | | | | |
| | | | | | | Entrega informada de condones para la prevención del VIH/SIDA /ITS en las poblaciones vulnerables (personas con VIH/SIDA/ITS, población transgénero, transexual, travestis, trabajadoras y trabajadores sexuales, hombres que tienen sexo con hombres, personas usuarias de drogas inyectables, organizaciones de la sociedad civil, personas privadas de su libertad, otros.) | Condón | 8,731,859 | 6,577,648 | 75.3 | | | | | | |
| | | | | | | Establecer Procedimientos que le permitan al ciudadano común la atenuación del daño originado por lesiones de causa externa | Persona | 6,940 | 8,275 | 119.2 | | | | | | |
| | | | | | | Capacitar a la población infantil sobre factores de riesgo en materia de seguridad vial | Persona | 277,871 | 205,599 | 74.0 | | | | | | |
| | | | | | | Capacitar a la Población de 10 a 70 años sobre el Riesgo de Consumo de Alcohol relacionado con la Ocurrencia de Accidentes Viales. | Persona | 28,147 | 28,098 | 99.8 | | | | | | |
| | | | | | | Otorgar sesiones para la prevención de la salud mental | Sesión | 18,390 | 21,137 | 114.9 | | | | | | |
| | | | | | | Capacitar a promotores y brigadistas en salud sexual y reproductiva | Persona | 34,825 | 35,141 | 100.9 | | | | | | |
| | | | | | | Otorgar talleres comunitarios de promoción de la salud | Taller | 270,359 | 273,860 | 101.3 | | | | | | |
| | | | | | | Otorgar capacitaciones para el cuidado de pacientes en situación paliativa (dirigido a paciente, cuidador o familiar) | Persona | 12,552 | 13,333 | 106.2 | | | | | | |
| | | | | | | Realizar campañas educativas sectoriales de promoción de estilos de vida saludables | Campaña | 76 | 76 | 100.0 | | | | | | |
| | | | | | | Realizar eventos educativos para la promoción de la alimentación correcta, consumo de agua simple potable y actividad física en diferentes entornos | Evento | 7,625 | 7,654 | 100.4 | | | | | | |
| | | | | | | Activar municipios como promotores de la salud | Municipio | 54 | 20 | 37.0 | | | | | | |
| | | | | | | Otorgar consulta con presentación de Cartilla Nacional de Salud | consulta | 3,745,214 | 3,408,168 | 91.0 | | | | | | |
| | | | | | | Otorgar sesiones en lactancia materna | Persona | 239,393 | 246,425 | 102.9 | | | | | | |
| | | | | | | Otorgar durante la línea de vida una correcta promoción de la salud a la población indígena | Consulta | 150,280 | 100,241 | 66.7 | | | | | | |
| | | | | | | Otorgar consulta médica a indígenas | Consulta | 150,280 | 152,349 | 101.4 | | | | | | |
| | | | | | | Otorgar durante la línea de vida una correcta promoción de la salud a la población migrante | Paciente | 48,761 | 34,185 | 70.1 | | | | | | |
| | | | | | | Otorgar consulta médica a migrantes | Consulta | 48,761 | 58,482 | 119.9 | | | | | | |
| | | | | | | Otorgar consulta de nutrición | Persona | 208,344 | 185,680 | 89.1 | | | | | | |



ISEM

| | | | | | | M E T A S | | | | PRESUPUESTO 2023 (Miles de Pesos) | | | |
|-----|-----|----|----|----|----|---|---------------------|------------|------------|--------------------------------------|-------------|-------------|------|
| FIN | FUN | SF | PP | SP | Pr | DESCRIPCIÓN | UNIDAD DE MEDIDA | PROGRAMADO | ALCANZADO | AVANCE % | AUTORIZADO | EJERCIDO | % |
| 02 | 03 | 01 | 01 | 02 | 02 | PREVENCIÓN DE LAS ADICCIONES | | | | | 459,001.9 | 428,858.5 | 93.4 |
| | | | | | | Realizar sesiones educativas para la prevención de las adicciones | Sesion | 59,055 | 57,238 | 96.9 | | | |
| | | | | | | Detectar el consumo de sustancias adictivas | Persona | 3,965,103 | 4,713,607 | 118.9 | | | |
| 02 | 03 | 01 | 01 | 02 | 03 | ENTORNOS Y COMUNIDADES SALUDABLES | | | | | 256,202.5 | 237,404.3 | 92.7 |
| | | | | | | Certificar entornos y comunidades saludables | Comunidad | 111 | 127 | 114.4 | | | |
| | | | | | | Reconocer espacios 100% libres de humo de tabaco | Edificio | 250 | 250 | 100.0 | | | |
| 02 | 03 | 01 | 01 | 02 | 04 | SALUD EN LAS INSTITUCIONES EDUCATIVAS | | | | | 233,674.1 | 216,022.5 | 92.4 |
| | | | | | | Certificar escuelas saludables | Escuela | 511 | 502 | 98.2 | | | |
| | | | | | | ATENCIÓN MÉDICA | | | | | | | |
| 02 | 03 | 02 | 01 | 01 | 01 | ATENCIÓN MÉDICA AMBULATORIA | | | | | 5,823,039.9 | 5,351,289.2 | 91.9 |
| | | | | | | Otorgar consulta externa general | Consulta | 4,851,148 | 4,620,943 | 95.3 | | | |
| | | | | | | Otorgar consulta externa especializada | Consulta | 1,064,834 | 982,491 | 92.3 | | | |
| | | | | | | Brindar consejería familiar para pacientes y familiares en cuidados paliativos | Consulta | 10,740 | 11,663 | 108.6 | | | |
| | | | | | | Fortalecer la infraestructura y equipamiento de unidades médicas | Unidad Medica | 61 | 21 | 34.4 | | | |
| | | | | | | Otorgar consulta psicológica a niñas, niños y adolescentes. (Menores de 18 años) | Consulta | 36,360 | 39,616 | 109.0 | | | |
| | | | | | | Otorgar consulta psicológica a personas embarazadas. (De 13 a 40 años) | Consulta | 1,817 | 1,326 | 73.0 | | | |
| | | | | | | Otorgar consulta psicológica a personas mayores. (60 años y más) | Consulta | 3,500 | 3,826 | 109.3 | | | |
| 02 | 03 | 02 | 01 | 01 | 02 | HOSPITALIZACIÓN | | | | | 4,495,203.4 | 4,200,982.5 | 93.5 |
| | | | | | | Brindar atención medica hospitalaria | Egreso Hospitalario | 214,954 | 169,454 | 78.8 | | | |
| | | | | | | Brindar atención quirúrgica | Cirugia | 100,730 | 84,370 | 83.8 | | | |
| | | | | | | Realizar procedimiento de diálisis peritoneal | Procedimiento | 31,184 | 33,026 | 105.9 | | | |
| | | | | | | Realizar procedimiento de hemodiálisis | Procedimiento | 79,960 | 102,693 | 128.4 | | | |
| | | | | | | Otorgar valoración paliativa | Paciente | 17,172 | 17,931 | 104.4 | | | |
| | | | | | | Brindar atención quirúrgica extramuros | Persona | 12,121 | 11,954 | 98.6 | | | |
| | | | | | | Brindar atención médica especializada a personas con quemaduras agudas y secuelas | Paciente | 240 | 162 | 67.5 | | | |
| 02 | 03 | 02 | 01 | 01 | 03 | ATENCIÓN MÉDICA PREHOSPITALARIA Y SERVICIO DE URGENCIAS | | | | | 1,201,153.1 | 1,075,841.1 | 89.6 |
| | | | | | | Otorgar atención médica inmediata de las personas que sufren un percance o accidente | Persona | 21,285 | 20,734 | 97.4 | | | |
| | | | | | | Brindar atención médica en las áreas de urgencias de las Unidades Hospitalarias | Consulta | 979,614 | 788,423 | 80.5 | | | |
| | | | | | | Brindar atención médica prehospitalaria en eventos masivos y desastres | Evento | 2,751 | 2,871 | 104.4 | | | |
| 02 | 03 | 02 | 01 | 01 | 04 | AUXILIARES DE DIAGNÓSTICO | | | | | 2,020,880.1 | 1,911,648.7 | 94.6 |
| | | | | | | Realizar estudios de laboratorio clínicos para diagnostico | Estudio | 11,668,212 | 11,667,700 | 100.0 | | | |
| | | | | | | Realizar estudios de gabinete y otros | Estudio | 722,214 | 550,455 | 76.2 | | | |
| | | | | | | Realizar estudios de laboratorio especializado y de referencia | Estudio | 422,964 | 355,439 | 84.0 | | | |
| 02 | 03 | 02 | 01 | 01 | 06 | REHABILITACIÓN Y TERAPIA | | | | | 274,299.9 | 245,687.2 | 89.6 |
| | | | | | | Proporcionar atención a pacientes psiquiátricos con necesidades de rehabilitación física | Sesion | 25,350 | 26,135 | 103.1 | | | |
| | | | | | | Proporcionar atención a pacientes psiquiátricos con necesidades de rehabilitación psico-social | Sesion | 185,000 | 212,076 | 114.6 | | | |
| 02 | 03 | 02 | 01 | 01 | 07 | TRANSFUSIÓN SANGÜÍNEA | | | | | 362,823.2 | 322,805.3 | 89.0 |
| | | | | | | Captar y certificar unidades de sangre segura | Persona | 54,060 | 43,959 | 81.3 | | | |
| 02 | 03 | 02 | 01 | 01 | 08 | SALUD BUCAL | | | | | 381,323.1 | 328,468.8 | 86.1 |
| | | | | | | Otorgar consulta odontológica | Consulta | 877,512 | 553,635 | 63.1 | | | |
| | | | | | | Brindar tratamiento de odontología general | Tratamiento | 973,685 | 712,655 | 73.2 | | | |
| 02 | 03 | 02 | 01 | 01 | 09 | CALIDAD EN LA ATENCIÓN MÉDICA | | | | | 248,198.9 | 189,653.3 | 76.4 |
| | | | | | | Realizar visitas de supervisión para verificar el avance de los programas de salud | Supervisión | 18,215 | 18,010 | 98.9 | | | |
| | | | | | | Realizar supervisión de obra para el fortalecimiento de infraestructura y equipamiento de unidades médicas | Supervisión | 121 | 121 | 100.0 | | | |
| | | | | | | Realizar visitas de asesoría/ supervisión a establecimientos de salud propuestos para acreditar y para renovar su acreditación (Primer Nivel de Atención) | Supervisión | 120 | 120 | 100.0 | | | |
| | | | | | | Realizar visitas de supervisión para vigilar el cumplimiento de la normatividad técnico-administrativo en las unidades médicas de segundo y tercer nivel | Supervisión | 138 | 132 | 95.7 | | | |
| | | | | | | Realizar visitas de supervisión para verificar el avance de los procesos de Enfermería a Unidades Médicas de Primer Nivel | Supervisión | 101 | 121 | 119.8 | | | |
| 02 | 03 | 02 | 01 | 01 | 10 | VIH/SIDA Y OTRAS INFECCIONES DE TRANSMISIÓN SEXUAL | | | | | 627,656.5 | 565,160.5 | 90.0 |
| | | | | | | Detectar casos sospechosos de infecciones de transmisión sexual | Consulta | 28,978 | 19,533 | 67.4 | | | |
| | | | | | | Brindar tratamiento específico, eficaz y oportuno para curar y prevenir las complicaciones asociadas a las infecciones de transmisión sexual | Tratamiento | 42,413 | 26,490 | 62.5 | | | |
| | | | | | | Detectar casos sospechosos de VIH/SIDA | Prueba | 228,999 | 218,790 | 95.5 | | | |
| | | | | | | Consulta de casos de VIH | Consulta | 102,737 | 85,945 | 83.7 | | | |
| | | | | | | Dar seguimiento a casos de VIH/SIDA | Monitoreo | 37,410 | 39,453 | 105.5 | | | |
| 02 | 03 | 02 | 01 | 02 | 03 | PROFESIONALIZACIÓN DE LOS RECURSOS HUMANOS PARA LA PRESTACIÓN DE SERVICIOS, ENSEÑANZA E INVESTIGACIÓN EN MATERIA DE SALUD | | | | | 919,914.1 | 793,325.6 | 86.2 |
| | | | | | | Capacitar al personal de salud | Persona | 35,448 | 36,773 | 103.7 | | | |
| | | | | | | Desarrollar proyectos de investigación | Estudio | 164 | 148 | 90.2 | | | |
| | | | | | | Formar recursos humanos del área de salud y afines | Persona | 5,786 | 5,786 | 100.0 | | | |
| 02 | 03 | 02 | 01 | 02 | 04 | SERVICIO MÉDICO DE TERCER NIVEL | | | | | 946,975.0 | 663,338.9 | 70.0 |
| | | | | | | Otorgar consulta externa de especialidad | Consulta | 71,600 | 64,931 | 90.7 | | | |
| | | | | | | Realizar cirugía ambulatoria especializada | Cirugia | 588 | 616 | 104.8 | | | |



ISEM

| FIN | FUN | SF | PP | SP | Pr | DESCRIPCIÓN | UNIDAD DE MEDIDA | M E T A S | | | PRESUPUESTO 2023 (Miles de Pesos) | | |
|-----|-----|----|----|----|----|---|---------------------|------------|-----------|----------|--------------------------------------|--------------------|-------------|
| | | | | | | | | PROGRAMADO | ALCANZADO | AVANCE % | AUTORIZADO | EJERCIDO | % |
| | | | | | | Brindar atención médico hospitalaria | Egreso Hospitalario | 8,032 | 8,495 | 105.8 | | | |
| | | | | | | Brindar atención quirúrgica hospitalaria | Cirugia | 5,620 | 6,157 | 109.6 | | | |
| | | | | | | Atender urgencias en tercer nivel | Consulta | 29,254 | 31,007 | 106.0 | | | |
| | | | | | | Realizar estudios de gabinete | Estudio | 82,251 | 74,532 | 90.6 | | | |
| | | | | | | Realizar auxiliares de tratamiento | Tratamiento | 53,816 | 51,933 | 96.5 | | | |
| | | | | | | Brindar rehabilitación y terapia a pacientes con traumatismos y fracturas | Sesión | 17,100 | 17,120 | 100.1 | | | |
| | | | | | | Otorgar sesiones de nutrición | Sesión | 3,360 | 3,693 | 109.9 | | | |
| | | | | | | Realizar procedimientos de Hemodinamia | Procedimiento | 914 | 946 | 103.5 | | | |
| | | | | | | Realizar procedimientos de Hemodiálisis | Procedimiento | 13,200 | 13,372 | 101.3 | | | |
| | | | | | | Capacitación para diálisis peritoneal ambulatoria | Paciente | 339 | 362 | 106.8 | | | |
| | | | | | | Brindar atención en diálisis peritoneal automatizada | Persona | 1,317 | 1,395 | 105.9 | | | |
| | | | | | | Brindar atención en diálisis peritoneal continua ambulatoria | Persona | 2,760 | 2,610 | 94.6 | | | |
| | | | | | | SALUD PARA LA POBLACIÓN INFANTIL Y ADOLESCENTE | | | | | | | |
| 02 | 03 | 02 | 02 | 01 | 01 | ATENCIÓN MÉDICA ESPECIALIZADA DE TERCER NIVEL PARA LA POBLACIÓN INFANTIL | | | | | 417,475.6 | 336,349.4 | 80.6 |
| | | | | | | Brindar hospitalización pediátrica especializada | Egreso Hospitalario | 1,245 | 1,365 | 109.6 | | | |
| | | | | | | Realizar intervenciones quirúrgicas | Cirugia | 345 | 311 | 90.1 | | | |
| | | | | | | Brindar atención médica de urgencias | Consulta | 460 | 332 | 72.2 | | | |
| | | | | | | Otorgar consulta externa de especialidad | Consulta | 2,910 | 2,571 | 88.4 | | | |
| | | | | | | Realizar actividades de estimulación temprana | Sesión | 4,540 | 4,888 | 107.7 | | | |
| 02 | 03 | 02 | 02 | 01 | 02 | ESQUEMAS DE VACUNACIÓN UNIVERSAL | | | | | 964,720.0 | 872,859.6 | 90.5 |
| | | | | | | Aplicar vacunas al menor de 5 años | Vacuna | 3,638,784 | 2,613,394 | 71.8 | | | |
| | | | | | | Aplicar vacunas a población de 5 a 9 años | Vacuna | 342,910 | 230,168 | 67.1 | | | |
| | | | | | | Aplicar vacunas a población adolescente de 10-19 años en consulta de primera vez | Vacuna | 639,505 | 649,101 | 101.5 | | | |
| 02 | 03 | 02 | 02 | 01 | 03 | ATENCIÓN EN SALUD AL MENOR DE 5 AÑOS | | | | | 2,704,791.0 | 2,569,472.0 | 95.0 |
| | | | | | | Detectar y brindar tratamiento de infecciones respiratorias agudas | Consulta | 221,197 | 202,949 | 91.8 | | | |
| | | | | | | Detectar y brindar tratamiento de enfermedades diarreicas agudas | Consulta | 37,473 | 33,762 | 90.1 | | | |
| 02 | 03 | 02 | 02 | 01 | 04 | CONTROL Y PREVENCIÓN DE LA DESNUTRICIÓN, SOBREPESO, OBESIDAD Y DESARROLLO INTEGRAL DEL MENOR Y ADOLESCENTE | | | | | 664,092.1 | 383,789.3 | 57.8 |
| | | | | | | Otorgar consulta para el control del crecimiento y desarrollo del menor de 5 años | Consulta | 991,441 | 669,271 | 67.5 | | | |
| | | | | | | Realizar sesiones informativas para adolescentes, madres, padres y/o tutores en prevención de violencia | Sesión | 473 | 477 | 100.8 | | | |
| | | | | | | Otorgar consulta al adolescente | Consulta | 854,298 | 710,007 | 83.1 | | | |
| | | | | | | Integrar grupos de adolescentes promotores de la salud (GAPS), con modelo completo | Grupo | 530 | 544 | 102.6 | | | |
| | | | | | | Beneficiar a los adolescentes con las acciones de la Semana de Salud de la Adolescencia | Persona | 210,615 | 195,321 | 92.7 | | | |
| | | | | | | Detectar IMC en adolescentes de 10- 19 años en consulta de primera vez | Consulta | 111,778 | 103,670 | 92.7 | | | |
| | | | | | | SALUD PARA LA MUJER | | | | | | | |
| 02 | 03 | 02 | 03 | 01 | 01 | SALUD MATERNA SEXUAL Y REPRODUCTIVA | | | | | 1,136,270.1 | 898,753.6 | 79.1 |
| | | | | | | Brindar atención anticonceptiva pos evento obstétrico | Persona | 65,910 | 65,084 | 98.7 | | | |
| | | | | | | Dar seguimiento a usuarias y usuarios activos (as) de planificación familiar | Persona | 878,382 | 801,969 | 91.3 | | | |
| | | | | | | Ingresar nuevas y nuevos aceptantes de planificación familiar | Persona | 111,721 | 105,956 | 94.8 | | | |
| | | | | | | Otorgar orientación - consejería a adolescentes en salud sexual y reproductiva | Persona | 107,000 | 119,071 | 111.3 | | | |
| | | | | | | Controlar el estado de salud de la embarazada y su producto | Consulta | 535,574 | 377,723 | 70.5 | | | |
| | | | | | | Ministrar ácido fólico | Frasco | 2,119,175 | 343,321 | 16.2 | | | |
| | | | | | | Realizar tamiz metabólico | Tamiz Neonatal | 94,277 | 82,294 | 87.3 | | | |
| | | | | | | Atender parto vaginal | Mujer | 42,420 | 41,665 | 98.2 | | | |
| | | | | | | Realizar cesáreas | Mujer | 20,095 | 21,923 | 109.1 | | | |
| | | | | | | Otorgar consulta de biología de la reproducción | Consulta | 1,410 | 1,379 | 97.8 | | | |
| | | | | | | Otorgar consulta de histeroscopia | Consulta | 223 | 214 | 96.0 | | | |
| | | | | | | Realizar procedimiento de inseminación | Procedimiento | 21 | 23 | 109.5 | | | |
| 02 | 03 | 02 | 03 | 01 | 02 | ATENCIÓN A LA MUJER EN EL CLIMATERIO-MENOPAUSIA | | | | | 138,116.1 | 98,973.8 | 71.7 |
| | | | | | | Brindar orientación a la mujer durante el climaterio y la menopausia | Mujer | 28,158 | 18,167 | 64.5 | | | |
| 02 | 03 | 02 | 03 | 01 | 03 | DETECCIÓN Y TRATAMIENTO DE CÁNCER CÉRVICO UTERINO Y DISPLASIAS | | | | | 280,725.4 | 164,841.9 | 58.7 |
| | | | | | | Detectar lesiones precursoras a cáncer de cuello uterino a través de citología | Mujer | 160,690 | 118,986 | 74.0 | | | |
| | | | | | | Detectar Virus del Papiloma Humano a través de PCR | Mujer | 62,040 | 930 | 1.5 | | | |
| | | | | | | Realizar Colposcopias a pacientes con lesiones precursoras a cáncer | Mujer | 34,268 | 16,655 | 48.6 | | | |
| 02 | 03 | 02 | 03 | 01 | 04 | DETECCIÓN Y TRATAMIENTO DE CÁNCER MAMARIO | | | | | 269,977.9 | 237,977.7 | 88.1 |
| | | | | | | Detectar cáncer de mama mediante exploración clínica | Mujer | 207,616 | 138,159 | 66.5 | | | |
| | | | | | | Detectar cáncer de mama mediante mastografía de tamizaje | Mujer | 15,899 | 19,387 | 121.9 | | | |
| 02 | 03 | 02 | 03 | 01 | 05 | APOYO A MUJERES EN SITUACIÓN DE VIOLENCIA | | | | | 590,663.0 | 516,520.3 | 87.4 |
| | | | | | | Brindar atención por violencia familiar sexual y no sexual | Persona | 24,529 | 22,959 | 93.6 | | | |
| 02 | 03 | 02 | 03 | 01 | 06 | SERVICIO MÉDICO DE TERCER NIVEL PARA LA MUJER | | | | | 303,661.1 | 238,279.9 | 78.5 |
| | | | | | | Otorgar consulta externa de especialidad | Consulta | 18,700 | 15,250 | 81.6 | | | |
| | | | | | | Brindar atención médica de urgencias | Consulta | 18,700 | 20,225 | 108.2 | | | |
| | | | | | | Brindar atención médica hospitalaria | Egreso Hospitalario | 8,700 | 7,941 | 91.3 | | | |



ISEM

| | | | | | | M E T A S | | | PRESUPUESTO 2023 (Miles de Pesos) | | | | |
|------------------|-----|----|----|----|----|---|------------------|------------|--------------------------------------|----------|---------------------|---------------------|------|
| FIN | FUN | SF | PP | SP | Pr | DESCRIPCIÓN | UNIDAD DE MEDIDA | PROGRAMADO | ALCANZADO | AVANCE % | AUTORIZADO | EJERCIDO | % |
| | | | | | | Realizar intervención quirúrgica | Cirugia | 8,200 | 7,277 | 88.7 | | | |
| | | | | | | Realizar estudios de gabinete | Estudio | 19,800 | 16,531 | 83.5 | | | |
| | | | | | | Atender parto vaginal | Mujer | 3,380 | 3,064 | 90.7 | | | |
| | | | | | | Realizar cesáreas | Mujer | 2,800 | 2,950 | 105.4 | | | |
| | | | | | | SALUD PARA EL ADULTO Y ADULTO MAYOR | | | | | | | |
| 02 | 03 | 02 | 04 | 01 | 01 | VACUNACIÓN A GRUPOS DE ALTO RIESGO | | | | | 187,620.7 | 105,437.6 | 56.2 |
| | | | | | | Aplicar vacunas a personas de 60 años y más | Dosis | 1,176,008 | 1,090,730 | 92.7 | | | |
| 02 | 03 | 02 | 04 | 01 | 02 | PREVENCIÓN Y DETECCIÓN OPORTUNA DE ENFERMEDADES CRÓNICO Y/O DEGENERATIVAS | | | | | 428,950.3 | 301,469.6 | 70.3 |
| | | | | | | Detectar diabetes mellitus | Prueba | 1,054,450 | 708,609 | 67.2 | | | |
| | | | | | | Determinar Riesgo de fracturas por osteoporosis en población de 50 años y más | Persona | 384,373 | 216,667 | 56.4 | | | |
| | | | | | | Detectar hipertensión arterial | Prueba | 1,054,450 | 733,042 | 69.5 | | | |
| | | | | | | Detectar obesidad | Prueba | 1,054,450 | 718,284 | 68.1 | | | |
| | | | | | | Detectar dislipidemias | Prueba | 319,484 | 175,451 | 54.9 | | | |
| | | | | | | Brindar tratamiento a casos de diabetes mellitus | Paciente | 61,692 | 57,667 | 93.5 | | | |
| | | | | | | Ingresar a control los casos nuevos de obesidad | Paciente | 6,867 | 4,612 | 67.2 | | | |
| | | | | | | Ingresar a control los casos nuevos de hipertensión arterial | Paciente | 10,851 | 10,076 | 92.9 | | | |
| | | | | | | Ingresar a control los casos nuevos de diabetes mellitus | Paciente | 12,314 | 11,320 | 91.9 | | | |
| | | | | | | Brindar tratamiento a casos de hipertensión arterial | Paciente | 60,033 | 54,178 | 90.2 | | | |
| | | | | | | Brindar tratamiento a casos de obesidad | Paciente | 28,925 | 24,231 | 83.8 | | | |
| | | | | | | Acreditar grupos de ayuda mutua | Grupo | 143 | 119 | 83.2 | | | |
| | | | | | | DESARROLLO Y GESTIÓN DE LAS POLÍTICAS PARA LA SALUD | | | | | | | |
| 02 | 03 | 04 | 01 | 01 | 04 | INFORMACIÓN, PLANEACIÓN, CONTROL Y EVALUACIÓN DE LOS SERVICIOS DE SALUD, SEGURIDAD Y ASISTENCIA SOCIAL | | | | | 888,957.7 | 778,866.5 | 87.6 |
| | | | | | | Informar sobre estadísticas en salud | Documento | 12 | 12 | 100.0 | | | |
| | | | | | | Realizar el seguimiento, control y evaluación institucional | Documento | 16 | 16 | 100.0 | | | |
| | | | | | | Programar los servicios de salud | Documento | 1 | 1 | 100.0 | | | |
| | | | | | | Elaborar informes institucionales | Documento | 9 | 9 | 100.0 | | | |
| | | | | | | Generar informes de equipamiento, recursos humanos e infraestructura para la salud | Documento | 2 | 2 | 100.0 | | | |
| | | | | | | ATENCIÓN A PERSONAS CON DISCAPACIDAD | | | | | | | |
| 02 | 06 | 08 | 02 | 03 | 01 | ATENCIÓN ESPECIALIZADA A PERSONAS CON DISCAPACIDAD | | | | | 176,194.5 | 133,037.9 | 75.5 |
| | | | | | | Realizar procedimientos de atención médica oftalmológica | Paciente | 7,200 | 5,995 | 83.3 | | | |
| | | | | | | PREVISIONES PARA EL PAGO DE ADEUDOS DE EJERCICIOS FISCALES ANTERIORES | | | | | | | |
| 04 | 04 | 01 | 01 | 01 | 01 | PASIVOS DERIVADOS DE EROGACIONES DEVENGADAS Y PENDIENTES DE EJERCICIOS ANTERIORES | | | | | 818,511.9 | 818,511.9 | 0.0 |
| | | | | | | Registro de pagos de adeudos de ejercicios fiscales anteriores. | Documento | 1 | 1 | 100.0 | | | |
| T O T A L | | | | | | | | | | | 33,378,455.1 | 29,595,016.1 | |
| | | | | | | | | | | | ===== | ===== | |



ISEM



ANEXOS ESTABLECIDOS EN DIFERENTES ORDENAMIENTOS



ISEM



I S E M

**Relación de Bienes Inmuebles que Componen el Patrimonio
Cuenta Pública 2023
(Miles de Pesos)**

Ente Público: Instituto de Salud del Estado de México

| Código | Descripción de Bienes Inmuebles | Valor en Libros |
|--------|---------------------------------|---------------------|
| | Terrenos | 1,492,552.2 |
| | Edificios | 8,498,902.3 |
| | Construcciones en Proceso | 578,525.5 |
| | T O T A L | 10,569,980.0 |

**Relación de Bienes Muebles que Componen el Patrimonio
Cuenta Pública 2023
(Miles de Pesos)**

Ente Público: Instituto de Salud del Estado de México

| Código | Descripción de Bienes Muebles | Valor en Libros |
|--------|--|--------------------|
| | Mobiliario y Equipo de Oficina | 255,584.3 |
| | Equipo de Cómputo | 399,617.3 |
| | Mobiliario y Equipo de Fotografía, Sonido y Proyección | 5,975,381.0 |
| | Mobiliario y Equipo de Actividades Diversas | 608,316.1 |
| | Mobiliario y Equipo de Hospitales | 26,069.9 |
| | Equipo de Transporte | 21,379.8 |
| | Equipo Industrial | 589.1 |
| | T O T A L | 7,286,937.5 |



Instituto de Salud del Estado de México
Cuenta Pública 2023
Relación de Cuentas Bancarias Productivas Específicas

| Fondo, Programa o Convenio | Datos de la cuenta bancaria | |
|---|-----------------------------|-------------------|
| | Institución bancaria | Número de cuentas |
| Seguro Popular 2011 | BANORTE | 433 |
| AFASPE 2012 | BANORTE | 634 |
| Seguro Medico Siglo XXI | BANORTE | 714 |
| AFASPE 2014 | BANORTE | 468 |
| Enlace Global con Intereses Gastos Catastroficos | BANORTE | 685 |
| Pago a Terceros | BANAMEX | 054 |
| intereses | BANAMEX | 509 |
| Pago de Nomina Recursos Propios | BANAMEX | 728 |
| Fonac Estatal | BANAMEX | 280 |
| UNEMES 2017 | BANAMEX | 653 |
| PEF 2009 | BANAMEX | 584 |
| GIS ESTATAL | BANAMEX | 153 |
| SISTEMA INTEGRAL SI CALIDAD | BANAMEX | 015 |
| Oportunidades 2012 | BANAMEX | 007 |
| Foros 2012 | BANAMEX | 239 |
| Centros Nueva Vida | BANAMEX | 607 |
| Theos | BANAMEX | 757 |
| Fonac Reguralizados Estatal | BANAMEX | 031 |
| Fonac Reguralizados Federal | BANAMEX | 058 |
| Contingencias 2013 | BANAMEX | 082 |
| PRODUCTIVA 2013 | BANAMEX | 074 |
| Grupos Vulnerables 2013 | BANAMEX | 112 |
| Fondo de Prevision Presupuestal 2013 | BANAMEX | 139 |
| Gastos Catastróficos 2014 | BANAMEX | 155 |
| Fondo de Previsión Presupuestal 2014 | BANAMEX | 163 |
| Progra. Regulacion y Vigilancia de Estab. | BANAMEX | 228 |
| Fondo de Prevision Presupuestal 2017 | BANAMEX | 244 |
| INVERSION (38) BANAMEX | BANAMEX | 376 |
| CRESCA 2019 | BANAMEX | 738 |
| SANCIONES 2020 | BANAMEX | 238 |
| Nomina | SANTANDER | 054 |
| Programa de Adquisiciones de Tomogragfos Edo Méx | SANTANDER | 710 |
| Seguro Medico Contra Accidentes | BBVA BANCOMER | 472 |
| Cuotas de Recuperacion | BBVA BANCOMER | 350 |
| Consejo Nal.Contra Adicciones (subsidijs y mat. de difusion) | BBVA BANCOMER | 732 |
| Cuotas Reg.Sanit. | BBVA BANCOMER | 925 |
| Cuotas de Afiliacion Seg.Popular | BBVA BANCOMER | 575 |
| Cuotas Punto de Venta | BBVA BANCOMER | 457 |
| Nomina Federal 2006/2007 | BBVA BANCOMER | 224 |
| Nomina Federal 2009 | BBVA BANCOMER | 236 |
| Prevision Social 2010 | BBVA BANCOMER | 352 |
| Pago Proveedores 2011 (inv monex) | BBVA BANCOMER | 251 |
| Cuotas de Recuperacion 2011 | BBVA BANCOMER | 959 |
| Comunidades Saludables 2012 | BBVA BANCOMER | 044 |
| Ingresos por Ventanilla | BBVA BANCOMER | 828 |
| Banco de Tejidos | BBVA BANCOMER | 182 |
| VIATICOS VECTORES FASSA 2020 | AZTECA | 290 |
| RECURSOS PROPIOS 2020 | AZTECA | 874 |
| INSABI 2022 | AZTECA | 720 |
| E023 "ATENCION A LA SALUD" 2022 | AZTECA | 906 |
| INSABI 2023 PREST. GRAT. DE SERV. DE SALUD MED. Y DEMAS INSUMOS ASOC. | AZTECA | 707 |
| NOMINA FASSA 2021 RECU FED | BANAMEX | 273 |
| SANCIONES 2021 | BANAMEX | 287 |
| Cheques Cuotas De Recuperación | BANAMEX | 473 |
| NOMINA APORACION LIQ ESTAT | BANAMEX | 673 |
| NOMINA INSABI PREST GRAT | BANAMEX | 681 |
| NOMINA MEDICOS RESIDENTES | BANAMEX | 726 |
| NOMINA CENTROS NUEVA VIDA | BANAMEX | 734 |
| NOMINA AFASPE 2021 REC FED | BANAMEX | 918 |



ISEM

| Fondo, Programa o Convenio | Datos de la cuenta bancaria | |
|--|-----------------------------|-------------------|
| | Institución bancaria | Número de cuentas |
| NOMINA FAM 2021 | BANAMEX | 1038 |
| NOMINA RECURSOS FEDERALES FASSA 2022 | BANAMEX | 174 |
| NOMINA MEDICOS RESIDENTES 2022 | BANAMEX | 204 |
| NOMINA CENTROS NUEVA VIDA 2022 (UNEMES) | BANAMEX | 212 |
| NOMINA APORTACION LIQUIDA ESTATAL INSABI 2022 | BANAMEX | 131 |
| NOMINA RECURSOS FEDERALES AFASPE 2022 | BANAMEX | 182 |
| NOMINA INSABI PREST. GRAT. DE SERV. DE SALUD MED. E INSUMOS ASOC 2022 | BANAMEX | 158 |
| NOMINA RECURSOS FEDERALES ASYMG E023 2022 | BANAMEX | 166 |
| NOMINA FORTALECIMIENTO A LA ATENCION MEDICA 2022 | BANAMEX | 190 |
| ASE 2016 | BBVA BANCOMER | 114 |
| ATEN. SALUD Y MED PROG. U013 2020 | BBVA BANCOMER | 121 |
| AFASPE 2020 | BBVA BANCOMER | 123 |
| Cuotas de Recuperacion 2016 | BBVA BANCOMER | 230 |
| APOR LIQ EST INSABI ASE 2020 II | BBVA BANCOMER | 307 |
| Seguro Popular 2017 | BBVA BANCOMER | 314 |
| FASSA 2019 | BBVA BANCOMER | 338 |
| ASE 2021 APORTACION LIQUIDA ESTATAL | BBVA BANCOMER | 371 |
| RECURSOS PROPIOS 2021 | BBVA BANCOMER | 383 |
| Seguro Popular 2019 | BBVA BANCOMER | 427 |
| Apoyo Economico Evento 2017 | BBVA BANCOMER | 438 |
| PROG PRES E023 "ATENCION A LA SALUD | BBVA BANCOMER | 444 |
| Seguro Medico Siglo XXI 2020 | BBVA BANCOMER | 459 |
| FASSA 2021 | BBVA BANCOMER | 460 |
| INSABI 2020 FEDERAL | BBVA BANCOMER | 484 |
| ISEM Empleo Temporal | BBVA BANCOMER | 506 |
| Pagadora Instituto 2016 | BBVA BANCOMER | 516 |
| Prospera 2019 | BBVA BANCOMER | 622 |
| ASE 2016-1 | BBVA BANCOMER | 672 |
| RETENCIONES 2021 | BBVA BANCOMER | 686 |
| PROG. E025 "PREV. Y ATENCION CONTRA | BBVA BANCOMER | 700 |
| CONTROL CUOTAS DE RECUP JURIS 2020 | BBVA BANCOMER | 745 |
| FASSA 2016 | BBVA BANCOMER | 796 |
| Retenciones | BBVA BANCOMER | 906 |
| FASSA 2020 | BBVA BANCOMER | 923 |
| AFASPE 2021 | BBVA BANCOMER | 964 |
| ASE 2020 | BBVA BANCOMER | 1024 |
| ACUERDO N°O.I.19/0218 CONST.HOSP. | BBVA BANCOMER | 035 |
| APOYO COVID-19 H.GRAL MIGUEL HIDAL | BBVA BANCOMER | 042 |
| Seguro Popular 2018 | BBVA BANCOMER | 056 |
| FASSA 2022 | BBVA BANCOMER | 216 |
| FAM 2022 FORTALECIMIENTO A LA ATENCION MEDICA | BBVA BANCOMER | 232 |
| COFEPRIS 2022 | BBVA BANCOMER | 208 |
| PROGRAMA E025 2022 | BBVA BANCOMER | 178 |
| ASE 2022 APORTACION LIQUIDA ESTATAL INSABI 2022 | BBVA BANCOMER | 194 |
| AFASPE 2022 | BBVA BANCOMER | 1030 |
| SANCIONES FEDERALES 2022 | BBVA BANCOMER | 311 |
| RETENCIONES FEDERALES 2022 | BBVA BANCOMER | 354 |
| RETENCIONES 2022 | BBVA BANCOMER | 173 |
| MULTAS FOVISSSTE 2023 | BBVA BANCOMER | 424 |
| NOMINA FASSA 2023 | BBVA BANCOMER | 932 |
| NOMINA INSABI 2023 | BBVA BANCOMER | 983 |
| NOMINA ASE 2023 | BBVA BANCOMER | 827 |
| NOMINA ASYMG E-023 2023 | BBVA BANCOMER | 908 |
| NOMINA AFASPE 2023 | BBVA BANCOMER | 959 |
| NOMINA FAM 2023 (FORTALECIMIENTO A LA ATENCION MEDICA) | BBVA BANCOMER | 975 |
| NOMINA UNEMES 2023 (CENTROS NUEVA VIDA) | BBVA BANCOMER | 1009 |
| ASE 2023 APORTACION LIQUIDA ESTATAL INSABI 2023 | BBVA BANCOMER | 128 |
| FASSA 2023 FONDO DE APORTACION PARA LOS SERVICIOS DE SALUD RECURSOS FEDERALES | BBVA BANCOMER | 932 |
| AFASPE 2023 FORTALECIMIENTO DE ACC DE SALUD PUBLICA EN LAS ENTIDADES FEDERALES | BBVA BANCOMER | 260 |
| SANCIONES FEDERALES 2023 | BBVA BANCOMER | 880 |
| RETENCIONES 2023 | BBVA BANCOMER | 910 |



ISEM

| Fondo, Programa o Convenio | Datos de la cuenta bancaria | |
|--|-----------------------------|-------------------|
| | Institución bancaria | Número de cuentas |
| RETENCIONES FEDERALES 2023 | BBVA BANCOMER | 848 |
| RECURSOS AÑOS ANTERIORES | BBVA BANCOMER | 511 |
| MEDICA" | BBVA BANCOMER | 921 |
| 2023 | BBVA BANCOMER | 662 |
| INVERSION (139) HSBC | HSBC | 297 |
| Grupos Vulnerables 2012 | HSBC | 320 |
| FONDO EMERGENTE COVID-19 2020 | HSBC | 342 |
| Seguro Medico para una Nueva Generacion 2011 | HSBC | 582 |
| AFASPE | HSBC | 721 |
| Fideicomiso del Sistema de Proteccion Salud | HSBC | 886 |
| Medicos Residentes | HSBC | 999 |
| PORTABILIDAD 2019 | HSBC | 052 |
| Seguro Popular 2011 | MULTIVA | 092 |
| Programa de Fortalecimiento de la Red de Ambulancias de los Hospitales | SCOTIABANK | 287 |
| Fondo Metropolitano Proyectos Impacto Ambiental Valle de Mexico 2010 | SCOTIABANK | 348 |
| Enfermedades Obstetricias 2016 | SCOTIABANK | 546 |
| Infra. y Equi. de Unidades e. Medicas UNEMES | SCOTIABANK | 642 |
| Inversion | SCOTIABANK | 691 |
| Seguro Medico Siglo XXI 2016 | SCOTIABANK | 898 |
| Programa Precarias 2008 | SCOTIABANK | 915 |
| Fortalecimiento a la Atencion Medica 2016 | SCOTIABANK | 928 |
| Nomina | SCOTIABANK | 094 |
| PROGRAMA E023 ATENCION A LA SALUD 2022 | SCOTIABANK | 696 |



FORMATOS PARA EL CUMPLIMIENTO DE LA LEY DE DISCIPLINA FINANCIERA DE LAS ENTIDADES FEDERATIVAS Y LOS MUNICIPIOS



ISEM



ISEM

| Instituto de Salud del Estado de México Estado de Situación Financiera Detallado - LDF Al 31 de Diciembre de 2023 y 2022 (Cifras en miles de pesos) | | | | | |
|--|---------------------|---------------------|--|---------------------|---------------------|
| Concepto | 2023 | 2022 | Concepto | 2023 | 2022 |
| ACTIVO | | | PASIVO | | |
| Activo Circulante | | | Pasivo Circulante | | |
| a. Efectivo y Equivalentes (a=a1+a2+a3+a4+a5+a6+a7) | 5,120,874.4 | 5,437,644.4 | a. Cuentas por Pagar a Corto Plazo (a=a1+a2+a3+a4+a5+a6+a7+a8+a9) | 4,907,050.5 | 2,777,717.2 |
| a1) Efectivo | 162.0 | 162.0 | a1) Servicios Personales por Pagar a Corto Plazo | | |
| a2) Bancos/Tesorería | 5,120,712.4 | 5,437,482.4 | a2) Proveedores por Pagar a Corto Plazo | 2,387,801.0 | 1,868,127.4 |
| a3) Bancos/Dependencias y Otros | | | a3) Contratistas por Obras Públicas por Pagar a Corto Plazo | 85,655.8 | 97,025.9 |
| a4) Inversiones Temporales (Hasta 3 meses) | | | a4) Participaciones y Aportaciones por Pagar a Corto Plazo | | |
| a5) Fondos con Afectación Específica | | | a5) Transferencias Otorgadas por Pagar a Corto Plazo | | |
| a6) Depósitos de Fondos de Terceros en Garantía y/o Administración | | | a6) Intereses, Comisiones y Otros Gastos de la Deuda Pública por Pagar a Corto Plazo | | |
| a7) Otros Efectivos y Equivalentes | | | a7) Retenciones y Contribuciones por Pagar a Corto Plazo | 274,567.8 | 230,033.2 |
| b. Derechos a Recibir Efectivo o Equivalentes (b=b1+b2+b3+b4+b5+b6+b7) | 125,070.2 | 181,283.6 | a8) Devoluciones de la Ley de Ingresos por Pagar a Corto Plazo | | |
| b1) Inversiones Financieras de Corto Plazo | 17,672.3 | 17,019.2 | a9) Otras Cuentas por Pagar a Corto Plazo | 2,159,025.9 | 582,530.7 |
| b2) Cuentas por Cobrar a Corto Plazo | 48,334.9 | 98,897.7 | b. Documentos por Pagar a Corto Plazo (b=b1+b2+b3) | 0.0 | 0.0 |
| b3) Deudores Diversos por Cobrar a Corto Plazo | 59,063.0 | 65,366.7 | b1) Documentos Comerciales por Pagar a Corto Plazo | | |
| b4) Ingresos por Recuperar a Corto Plazo | | | b2) Documentos con Contratistas por Obras Públicas por Pagar a Corto Plazo | | |
| b5) Deudores por Anticipos de la Tesorería a Corto Plazo | | | b3) Otros Documentos por Pagar a Corto Plazo | | |
| b6) Préstamos Otorgados a Corto Plazo | | | c. Porción a Corto Plazo de la Deuda Pública (c=c1+c2) | 0.0 | 0.0 |
| b7) Otros Derechos a Recibir Efectivo o Equivalentes a Corto Plazo | | | c1) Porción a Corto Plazo de la Deuda Pública | | |
| c. Derechos a Recibir Bienes o Servicios (c=c1+c2+c3+c4+c5) | 176,986.3 | 195,798.6 | c2) Porción a Corto Plazo de Arrendamiento Financiero | | |
| c1) Anticipo a Proveedores por Adquisición de Bienes y Prestación de Servicios a Corto Plazo | | | d. Títulos y Valores a Corto Plazo | | |
| c2) Anticipo a Proveedores por Adquisición de Bienes Inmuebles y Muebles a Corto Plazo | | | e. Pasivos Diferidos a Corto Plazo (e=e1+e2+e3) | 0.0 | 0.0 |
| c3) Anticipo a Proveedores por Adquisición de Bienes Intangibles a Corto Plazo | | | e1) Ingresos Cobrados por Adelantado a Corto Plazo | | |
| c4) Anticipo a Contratistas por Obras Públicas a Corto Plazo | 176,986.3 | 195,798.6 | e2) Intereses Cobrados por Adelantado a Corto Plazo | | |
| c5) Otros Derechos a Recibir Bienes o Servicios a Corto Plazo | | | e3) Otros Pasivos Diferidos a Corto Plazo | | |
| d. Inventarios (d=d1+d2+d3+d4+d5) | 0.0 | 0.0 | f. Fondos y Bienes de Terceros en Garantía y/o Administración a Corto Plazo (f=f1+f2+f3+f4+f5+f6) | 0.0 | 0.0 |
| d1) Inventario de Mercancías para Venta | | | f1) Fondos en Garantía a Corto Plazo | | |
| d2) Inventario de Mercancías Terminadas | | | f2) Fondos en Administración a Corto Plazo | | |
| d3) Inventario de Mercancías en Proceso de Elaboración | | | f3) Fondos Contingentes a Corto Plazo | | |
| d4) Inventario de Materias Primas, Materiales y Suministros para Producción | | | f4) Fondos de Fideicomisos, Mandatos y Contratos Análogos a Corto Plazo | | |
| d5) Bienes en Tránsito | | | f5) Otros Fondos de Terceros en Garantía y/o Administración a Corto Plazo | | |
| e. Almacenes | 2,182,025.6 | 649,732.1 | f6) Valores y Bienes en Garantía a Corto Plazo | | |
| f. Estimación por Pérdida o Deterioro de Activos Circulantes (f=f1+f2) | 0.0 | 0.0 | g. Provisiones a Corto Plazo (g=g1+g2+g3) | 0.0 | 0.0 |
| f1) Estimaciones para Cuentas Incobrables por Derechos a Recibir Efectivo o Equivalentes | | | g1) Provisión para Demandas y Juicios a Corto Plazo | | |
| f2) Estimación por Deterioro de Inventarios | | | g2) Provisión para Contingencias a Corto Plazo | | |
| g. Otros Activos Circulantes (g=g1+g2+g3+g4) | 0.0 | 0.0 | g3) Otras Provisiones a Corto Plazo | | |
| g1) Valores en Garantía | | | h. Otros Pasivos a Corto Plazo (h=h1+h2+h3) | 0.0 | 0.0 |
| g2) Bienes en Garantía (excluye depósitos de fondos) | | | h1) Ingresos por Clasificar | | |
| g3) Bienes Derivados de Embargos, Decomisos, Aseguramientos y Dación en Pago | | | h2) Recaudación por Participar | | |
| g4) Adquisición con Fondos de Terceros | | | h3) Otros Pasivos Circulantes | | |
| IA. Total de Activos Circulantes (IA = a + b + c + d + e + f + g) | 7,604,956.5 | 6,464,458.7 | IIA. Total de Pasivos Circulantes (IIA = a + b + c + d + e + f + g + h) | 4,907,050.5 | 2,777,717.2 |
| Activo No Circulante | | | Pasivo No Circulante | | |
| a. Inversiones Financieras a Largo Plazo | 1,139.8 | 1,139.8 | a. Cuentas por Pagar a Largo Plazo | | |
| b. Derechos a Recibir Efectivo o Equivalentes a Largo Plazo | | | b. Documentos por Pagar a Largo Plazo | | |
| c. Bienes Inmuebles, Infraestructura y Construcciones en Proceso | 10,569,980.0 | 10,534,495.2 | c. Deuda Pública a Largo Plazo | | |
| d. Bienes Muebles | 7,286,937.5 | 7,370,627.9 | d. Pasivos Diferidos a Largo Plazo | | |
| e. Activos Intangibles | | | e. Fondos y Bienes de Terceros en Garantía y/o en Administración a Largo Plazo | | |
| f. Depreciación, Deterioro y Amortización Acumulada de Bienes | -9,838,867.5 | -9,500,099.2 | f. Provisiones a Largo Plazo | | |
| g. Activos Diferidos | | | IIB. Total de Pasivos No Circulantes (IIB = a + b + c + d + e + f) | 0.0 | 0.0 |
| h. Estimación por Pérdida o Deterioro de Activos no Circulantes | | | II. Total del Pasivo (II = IIA + IIIB) | 4,907,050.5 | 2,777,717.2 |
| i. Otros Activos no Circulantes | | | HACIENDA PÚBLICA/PATRIMONIO | | |
| IB. Total de Activos No Circulantes (IB = a + b + c + d + e + f + g + h + i) | 8,019,189.8 | 8,406,163.7 | IIIA. Hacienda Pública/Patrimonio Contribuido (IIIA = a + b + c) | 2,747,599.3 | 2,747,599.3 |
| I. Total del Activo (I = IA + IB) | 15,624,146.3 | 14,870,622.4 | a. Aportaciones | 2,747,599.3 | 2,747,599.3 |
| | | | b. Donaciones de Capital | | |
| | | | c. Actualización de la Hacienda Pública/Patrimonio | | |
| | | | IIIB. Hacienda Pública/Patrimonio Generado (IIIB = a + b + c + d + e) | 7,969,496.5 | 9,345,305.9 |
| | | | a. Resultados del Ejercicio (Ahorro/ Desahorro) | -1,375,809.4 | 4,826,522.1 |
| | | | b. Resultados de Ejercicios Anteriores | 6,662,122.7 | 1,835,800.6 |
| | | | c. Revalúos | 2,683,183.2 | 2,683,183.2 |
| | | | d. Reservas | | |
| | | | e. Rectificaciones de Resultados de Ejercicios Anteriores | | |
| | | | IIIC. Exceso o Insuficiencia en la Actualización de la Hacienda Pública/Patrimonio (IIIC=a+b) | 0.0 | 0.0 |
| | | | a. Resultado por Posición Monetaria | | |
| | | | b. Resultado por Tenencia de Activos no Monetarios | | |
| | | | III. Total Hacienda Pública/Patrimonio (III = IIIA + IIIB + IIIC) | 10,717,095.8 | 12,092,905.2 |
| | | | IV. Total del Pasivo y Hacienda Pública/Patrimonio (IV = II + III) | 15,624,146.3 | 14,870,622.4 |



ISEM

Instituto de Salud del Estado de México
Informe Analítico de la Deuda Pública y Otros Pasivos - LDF
Al 31 de Diciembre de 2023 y 2022
(Miles de pesos)

| Denominación de la Deuda Pública y Otros Pasivos (c) | Saldo al 31 de Diciembre de 2022 (d) | Disposiciones del Período (e) | Amortizaciones del Período (f) | Revaluaciones, Reclasificaciones y Otros Ajustes (g) | Saldo Final del Período (h) h=d+e-f+g | Pago de Intereses del Período (i) | Pago de Comisiones y demás Costos Asociados Durante el Período (j) |
|---|--------------------------------------|-------------------------------|--------------------------------|--|---------------------------------------|-----------------------------------|--|
| 1. Deuda Pública (1=A+B) | 0.0 | 0.0 | 0.0 | 0.0 | 0.0 | | |
| A. Corto Plazo (A=a1+a2+a3) | 0.0 | 0.0 | 0.0 | 0.0 | 0.0 | | |
| a1) Instituciones de Crédito | | | | | | | |
| a2) Títulos y Valores | | | | | | | |
| a3) Arrendamientos Financieros | | | | | | | |
| B. Largo Plazo (B=b1+b2+b3) | 0.0 | 0.0 | 0.0 | 0.0 | 0.0 | | |
| b1) Instituciones de Crédito | | | | | | | |
| b2) Títulos y Valores | | | | | | | |
| b3) Arrendamientos Financieros | | | | | | | |
| 2. Otros Pasivos | 2,777,717.2 | | | | 4,907,050.5 | | |
| 3. Total de la Deuda Pública y Otros Pasivos (3=1+2) | 2,777,717.2 | 0.0 | 0.0 | 0.0 | 4,907,050.5 | | |
| 4. Deuda Contingente 1 (Informativo) | 0.0 | 0.0 | 0.0 | 0.0 | 0.0 | | |
| A. Deuda Contingente 1 | | | | | | | |
| B. Deuda Contingente 2 | | | | | | | |
| C. Deuda Contingente XX | | | | | | | |
| 5. Valor de Instrumentos Bono Cupón Cero 2 (Informativo) | 0.0 | 0.0 | 0.0 | 0.0 | 0.0 | | |
| A. Instrumento Bono Cupón Cero 1 | | | | | | | |
| B. Instrumento Bono Cupón Cero 2 | | | | | | | |
| C. Instrumento Bono Cupón Cero XX | | | | | | | |

1 Se refiere a cualquier Financiamiento sin fuente o garantía de pago definida, que sea asumida de manera solidaria o subsidiaria por las Entidades Federativas con sus Municipios, organismos descentralizados y empresas de participación estatal mayoritaria y fideicomisos, locales o municipales, y por los Municipios con sus respectivos organismos descentralizados y empresas de participación municipal mayoritaria.
2 Se refiere al valor del Bono Cupón Cero que respalda el pago de los créditos asociados al mismo (Activo).

| Obligaciones a Corto Plazo (k) | Monto Contratado (l) | Plazo Pactado (m) | Tasa de Interés (n) | Comisiones y Costos Relacionados (o) | Tasa Efectiva (p) |
|--|----------------------|-------------------|---------------------|--------------------------------------|-------------------|
| 6. Obligaciones a Corto Plazo (Informativo) | | | | | |
| A. Crédito 1 | | | | | |
| B. Crédito 2 | | | | | |
| C. Crédito XX | | | | | |



ISEM

| Instituto de Salud del Estado de México Informe Analítico de Obligaciones Diferentes de Financiamientos Al 31 de Diciembre de 2023 (Miles de pesos) | | | | | | | | | | |
|--|------------------------|---|--------------------------|-----------------------------------|-------------------|--|---|--|--|---|
| Denominación de las Obligaciones Diferentes de Financiamiento (c) | Fecha del Contrato (d) | Fecha de Inicio de Operación del Proyecto (e) | Fecha de Vencimiento (f) | Monto de la Inversión Pactado (g) | Plazo Pactado (h) | Monto Promedio Mensual del Pago de la Contraprestación (i) | Monto Promedio Mensual del Pago de la Contraprestación Correspondiente al Pago de Inversión (j) | Monto Pagado de la Inversión al XX de XXXX de 20XX (k) | Monto Pagado de la Inversión Actualizado al XX de XXXX de 20XX (l) | Saldo Pendiente por Pagar de la Inversión al XX de XXXX de 20XX (m = g - l) |
| A. Asociaciones Público Privadas (APP's) (A=a+b+c+d) | | | | 0.0 | | 0.0 | 0.0 | | | 0.0 |
| a) APP 1 | | | | | | | | | | 0.0 |
| b) APP 2 | | | | | | | | | | 0.0 |
| c) APP 3 | | | | | | | | | | 0.0 |
| d) APP XX | | | | | | | | | | 0.0 |
| B. Otros Instrumentos (B=a+b+c+d) | | | | 0.0 | | 0.0 | 0.0 | | | 0.0 |
| a) Otro Instrumento 1 | | | | | | | | | | 0.0 |
| b) Otro Instrumento 2 | | | | | | | | | | 0.0 |
| c) Otro Instrumento 3 | | | | | | | | | | 0.0 |
| d) Otro Instrumento XX | | | | | | | | | | 0.0 |
| C. Total de Obligaciones Diferentes de Financiamiento (C=A+B) | | | | 0.0 | | 0.0 | 0.0 | | | 0.0 |



I S E M

Intituto de Salud del Estado de México
Balance Presupuestario
Del 1 de Enero al 31 de Diciembre de 2023
(Miles de Pesos)

| Concepto | Estimado / Aprobado | Devengado | Recaudado / Pagado |
|--|---------------------|---------------------|---------------------|
| A. Ingresos Totales (A = A1+A2+A3) | 29,972,348.2 | 33,850,529.7 | 33,850,529.7 |
| A1. Ingresos de Libre Disposición | 6,919,097.9 | 8,006,833.5 | 8,006,833.5 |
| A2. Transferencias Federales Etiquetadas | 23,053,250.3 | 24,154,031.2 | 24,154,031.2 |
| A3. Financiamiento Neto | | 1,689,665.0 | 1,689,665.0 |
| B. Egresos Presupuestarios¹ (B = B1+B2) | 29,972,348.2 | 29,595,016.1 | 27,905,351.1 |
| B1. Gasto No Etiquetado (sin incluir Amortización de la Deuda Pública) | 6,919,097.9 | 8,248,810.9 | 7,569,483.8 |
| B2. Gasto Etiquetado (sin incluir Amortización de la Deuda Pública) | 23,053,250.3 | 21,346,205.2 | 20,335,867.3 |
| C. Remanentes del Ejercicio Anterior (C = C1 + C2) | 0.0 | 0.0 | 0.0 |
| C1. Remanentes de Ingresos de Libre Disposición Aplicados en el Período | | | |
| C2. Remanentes de Transferencias Federales Etiquetadas Aplicados en el Período | | | |
| I. Balance Presupuestario (I = A - B + C) | 0.0 | 4,255,513.6 | 5,945,178.6 |
| II. Balance Presupuestario sin Financiamiento Neto (II = I - A3) | 0.0 | 2,565,848.6 | 4,255,513.6 |
| III. Balance Presupuestario sin Financiamiento Neto y sin Remanentes del Ejercicio Anterior (III= II - C) | 0.0 | 2,565,848.6 | 4,255,513.6 |

| Concepto | Aprobado | Devengado | Pagado |
|--|------------|--------------------|--------------------|
| E. Intereses, Comisiones y Gastos de la Deuda (E = E1+E2) | 0.0 | 0.0 | 0.0 |
| E1. Intereses, Comisiones y Gastos de la Deuda con Gasto No Etiquetado | | | |
| E2. Intereses, Comisiones y Gastos de la Deuda con Gasto Etiquetado | | | |
| IV. Balance Primario (IV = III + E) | 0.0 | 2,565,848.6 | 4,255,513.6 |

| Concepto | Estimado/ Aprobado | Devengado | Recaudado / Pagado |
|---|--------------------|------------|--------------------|
| F. Financiamiento (F = F1 + F2) | 0.0 | 0.0 | 0.0 |
| F1. Financiamiento con Fuente de Pago de Ingresos de Libre Disposición | | | |
| F2. Financiamiento con Fuente de Pago de Transferencias Federales Etiquetadas | | | |
| G. Amortización de la Deuda (G = G1 + G2) | 0.0 | 0.0 | 0.0 |
| G1. Amortización de la Deuda Pública con Gasto No Etiquetado | | | |
| G2. Amortización de la Deuda Pública con Gasto Etiquetado | | | |
| A3. Financiamiento Neto (A3 = F - G) | 0.0 | 0.0 | 0.0 |

| Concepto | Estimado/ Aprobado | Devengado | Recaudado / Pagado |
|--|--------------------|--------------------|--------------------|
| A1. Ingresos de Libre Disposición | 6,919,097.9 | 8,006,833.5 | 8,006,833.5 |
| A3.1 Financiamiento Neto con Fuente de Pago de Ingresos de Libre Disposición (A3.1 = F1 - G1) | 0.0 | 1,689,665.0 | 1,689,665.0 |
| F1. Financiamiento con Fuente de Pago de Ingresos de Libre Disposición | 0.0 | 1,689,665.0 | 1,689,665.0 |
| G1. Amortización de la Deuda Pública con Gasto No Etiquetado | | | |
| B1. Gasto No Etiquetado (sin incluir Amortización de la Deuda Pública) | 6,919,097.9 | 8,248,810.9 | 7,569,483.8 |
| C1. Remanentes de Ingresos de Libre Disposición Aplicados en el Período | | | |
| V. Balance Presupuestario de Recursos Disponibles (V = A1 + A3.1 - B1 + C1) | 0.0 | 1,447,687.6 | 2,127,014.7 |
| VI. Balance Presupuestario de Recursos Disponibles sin Financiamiento Neto (VI = V - A3.1) | 0.0 | -241,977.4 | 437,349.7 |

| Concepto | Estimado/ Aprobado | Devengado | Recaudado / Pagado |
|---|--------------------|--------------------|--------------------|
| A2. Transferencias Federales Etiquetadas | 23,053,250.3 | 24,154,031.2 | 24,154,031.2 |
| A3.2 Financiamiento Neto con Fuente de Pago de Transferencias Federales Etiquetadas (A3.2 = F2 - G2) | 0.0 | 0.0 | 0.0 |
| F2. Financiamiento con Fuente de Pago de Transferencias Federales Etiquetadas | | | |
| G2. Amortización de la Deuda Pública con Gasto Etiquetado | | | |
| B2. Gasto Etiquetado (sin incluir Amortización de la Deuda Pública) | 23,053,250.3 | 21,346,205.2 | 20,335,867.3 |
| C2. Remanentes de Transferencias Federales Etiquetadas Aplicados en el Período | | | |
| VII. Balance Presupuestario de Recursos Etiquetados (VII = A2 + A3.2 - B2 + C2) | 0.0 | 2,807,826.0 | 3,818,163.9 |
| VIII. Balance Presupuestario de Recursos Etiquetados sin Financiamiento Neto (VIII = VII - A3.2) | 0.0 | 2,807,826.0 | 3,818,163.9 |



I S E M

| Instituto de Salud del Estado de México Estado Análítico de Ingresos Detallado - LDF Del 1 de Enero al 31 de Diciembre de 2023 (Miles de Pesos) | | | | | | |
|--|---------------------|--------------------------------|---------------------|---------------------|---------------------|--------------------|
| Concepto | Ingreso | | | | | Diferencia |
| | Estimado | Ampliaciones/ (Reducciones) | Modificado | Devengado | Recaudado | |
| Ingresos de Libre Disposición | | | | | | |
| A. Impuestos | | | 0.0 | | | 0.0 |
| B. Cuotas y Aportaciones de Seguridad Social | | | 0.0 | | | 0.0 |
| C. Contribuciones de Mejoras | | | 0.0 | | | 0.0 |
| D. Derechos | | | 0.0 | | | 0.0 |
| E. Productos | | 95,531.9 | 95,531.9 | 201,697.0 | 201,697.0 | 201,697.0 |
| F. Aprovechamientos | | | 0.0 | | | 0.0 |
| G. Ingresos por Ventas de Bienes y Servicios | 380,590.1 | -248,487.9 | 132,102.2 | 132,102.2 | 132,102.2 | -248,487.9 |
| H. Participaciones (H=h1+h2+h3+h4+h5+h6+h7+h8+h9+h10+h11) | 0.0 | 0.0 | 0.0 | 0.0 | 0.0 | 0.0 |
| h1) Fondo General de Participaciones | | | 0.0 | | | 0.0 |
| h2) Fondo de Fomento Municipal | | | 0.0 | | | 0.0 |
| h3) Fondo de Fiscalización y Recaudación | | | 0.0 | | | 0.0 |
| h4) Fondo de Compensación | | | 0.0 | | | 0.0 |
| h5) Fondo de Extracción de Hidrocarburos | | | 0.0 | | | 0.0 |
| h6) Impuesto Especial Sobre Producción y Servicios | | | 0.0 | | | 0.0 |
| h7) 0.136% de la Recaudación Federal Participable | | | 0.0 | | | 0.0 |
| h8) 3.17% Sobre Extracción de Petróleo | | | 0.0 | | | 0.0 |
| h9) Gasolinas y Diésel | | | 0.0 | | | 0.0 |
| h10) Fondo del Impuesto Sobre la Renta | | | 0.0 | | | 0.0 |
| h11) Fondo de Estabilización de los Ingresos de las Entidades Federativas | | | 0.0 | | | 0.0 |
| I. Incentivos Derivados de la Colaboración Fiscal (I=i1+i2+i3+i4+i5) | 0.0 | 0.0 | 0.0 | 0.0 | 0.0 | 0.0 |
| i1) Tenencia o Uso de Vehículos | | | 0.0 | | | 0.0 |
| i2) Fondo de Compensación ISAN | | | 0.0 | | | 0.0 |
| i3) Impuesto Sobre Automóviles Nuevos | | | 0.0 | | | 0.0 |
| i4) Fondo de Compensación de Repecos-Intermedios | | | 0.0 | | | 0.0 |
| i5) Otros Incentivos Económicos | | | 0.0 | | | 0.0 |
| J. Transferencias | | | 0.0 | | | 0.0 |
| K. Convenios | 6,538,507.8 | 742,514.1 | 7,281,021.9 | 6,779,304.4 | 6,779,304.4 | 240,796.6 |
| k1) Otros Convenios y Subsidios | 6,538,507.8 | 742,514.1 | 7,281,021.9 | 6,779,304.4 | 6,779,304.4 | 240,796.6 |
| L. Otros Ingresos de Libre Disposición (L=l1+l2) | 0.0 | 0.0 | 0.0 | 0.0 | 0.0 | 0.0 |
| l1) Participaciones en Ingresos Locales | | | 0.0 | | | 0.0 |
| l2) Otros Ingresos de Libre Disposición | | | 0.0 | | | 0.0 |
| I. Total de Ingresos de Libre Disposición (I=A+B+C+D+E+F+G+H+I+J+K+L) | 6,919,097.9 | 589,558.1 | 7,508,656.0 | 7,113,103.6 | 7,113,103.6 | 194,005.7 |
| Ingresos Excedentes de Ingresos de Libre Disposición | | | 0.0 | | | 0.0 |
| Transferencias Federales Etiquetadas | | | 0.0 | | | 0.0 |
| A. Aportaciones (A=a1+a2+a3+a4+a5+a6+a7+a8) | 13,090,604.7 | 182,045.2 | 13,272,649.9 | 13,287,240.6 | 13,287,240.6 | 196,635.9 |
| a1) Fondo de Aportaciones para la Nómina Educativa y Gasto Operativo | | | 0.0 | | | 0.0 |
| a2) Fondo de Aportaciones para los Servicios de Salud | 13,090,604.7 | 182,045.2 | 13,272,649.9 | 13,287,240.6 | 13,287,240.6 | 196,635.9 |
| a3) Fondo de Aportaciones para la Infraestructura Social | | | 0.0 | | | 0.0 |
| a4) Fondo de Aportaciones para el Fortalecimiento de los Municipios y de las Demarcaciones Territoriales del Distrito Federal | | | 0.0 | | | 0.0 |
| a5) Fondo de Aportaciones Múltiples | | | 0.0 | | | 0.0 |
| a6) Fondo de Aportaciones para la Educación Tecnológica y de Adultos | | | 0.0 | | | 0.0 |
| a7) Fondo de Aportaciones para la Seguridad Pública de los Estados y del Distrito Federal | | | 0.0 | | | 0.0 |
| a8) Fondo de Aportaciones para el Fortalecimiento de las Entidades Federativas | | | 0.0 | | | 0.0 |
| B. Convenios (B=b1+b2+b3+b4) | 9,962,645.6 | 922,261.8 | 10,884,907.4 | 10,866,790.6 | 10,866,790.6 | 904,145.0 |
| b1) Convenios de Protección Social en Salud | | | 0.0 | | | 0.0 |
| b2) Convenios de Descentralización | | | 0.0 | | | 0.0 |
| b3) Convenios de Reasignación | | | 0.0 | | | 0.0 |
| b4) Otros Convenios y Subsidios | 9,962,645.6 | 922,261.8 | 10,884,907.4 | 10,866,790.6 | 10,866,790.6 | 904,145.0 |
| C. Fondos Distintos de Aportaciones (C=c1+c2) | 0.0 | 0.0 | 0.0 | 0.0 | 0.0 | 0.0 |
| c1) Fondo para Entidades Federativas y Municipios Productores de Hidrocarburos | | | 0.0 | | | 0.0 |
| c2) Fondo Minero | | | 0.0 | | | 0.0 |
| D. Transferencias, Subsidios y Subvenciones, y Pensiones y Jubilaciones | | | 0.0 | | | 0.0 |
| E. Otras Transferencias Federales Etiquetadas | | | 0.0 | | | 0.0 |
| II. Total de Transferencias Federales Etiquetadas (II = A + B + C + D + E) | 23,053,250.3 | 1,104,307.0 | 24,157,557.3 | 24,154,031.2 | 24,154,031.2 | 1,100,780.9 |
| III. Ingresos Derivados de Financiamientos (III = A) | 0.0 | 1,712,241.8 | 1,712,241.8 | 2,583,394.9 | 2,583,394.9 | 2,583,394.9 |
| A. Ingresos Derivados de Financiamientos | | 1,712,241.8 | 1,712,241.8 | 2,583,394.9 | 2,583,394.9 | 2,583,394.9 |
| IV. Total de Ingresos (IV = I + II + III) | 29,972,348.2 | 3,406,106.9 | 33,378,455.1 | 33,850,529.7 | 33,850,529.7 | 3,878,181.5 |
| Datos Informativos | | | | | | |
| 1. Ingresos Derivados de Financiamientos con Fuente de Pago de Ingresos de Libre Disposición | | | 0.0 | | | 0.0 |
| 2. Ingresos Derivados de Financiamientos con Fuente de Pago de Transferencias Federales Etiquetadas | | | 0.0 | | | 0.0 |
| 3. Ingresos Derivados de Financiamientos (3 = 1 + 2) | 0.0 | 0.0 | 0.0 | 0.0 | 0.0 | 0.0 |



ISEM

Instituto de Salud del Estado de México
 Estado Analítico del Ejercicio del Presupuesto de Egresos Detallado
 Clasificación por Objeto del Gasto (Capítulo y Concepto)
 Del 1 de Enero al 31 de Diciembre de 2023
 (Miles de Pesos)

| Concepto | Egresos | | | | | Subejercicio |
|---|--------------------|--------------------------------|--------------------|--------------------|--------------------|------------------|
| | Aprobado | Ampliaciones/ (Reducciones) | Modificado | Devengado | Pagado | |
| I. Gasto No Etiquetado (I=A+B+C+D+E+F+G+H+I) | 6,919,097.9 | 1,716,607.5 | 8,635,705.4 | 8,248,810.9 | 7,569,483.8 | 386,894.5 |
| A. Servicios Personales (A=a1+a2+a3+a4+a5+a6+a7) | 2,232,001.8 | -16,192.4 | 2,215,809.4 | 2,213,896.6 | 2,207,993.6 | 1,912.8 |
| a1) Remuneraciones al Personal de Carácter Permanente | 139,492.5 | 322,689.7 | 462,182.2 | 462,182.2 | 462,182.2 | 0.0 |
| a2) Remuneraciones al Personal de Carácter Transitorio | 797,707.4 | -709,781.9 | 87,925.5 | 87,925.5 | 87,925.5 | 0.0 |
| a3) Remuneraciones Adicionales y Especiales | 117,100.8 | 237,957.8 | 355,058.6 | 353,572.6 | 353,572.6 | 1,486.0 |
| a4) Seguridad Social | 72,319.2 | -33,843.5 | 38,475.7 | 38,475.7 | 35,253.0 | 0.0 |
| a5) Otras Prestaciones Sociales y Económicas | 1,094,623.5 | 123,072.1 | 1,217,695.6 | 1,217,268.8 | 1,214,588.5 | 426.8 |
| a6) Previsiones | 0.0 | 0.0 | 0.0 | 0.0 | 0.0 | 0.0 |
| a7) Pago de Estímulos a Servidores Públicos | 10,758.4 | 43,713.4 | 54,471.8 | 54,471.8 | 54,471.8 | 0.0 |
| B. Materiales y Suministros (B=b1+b2+b3+b4+b5+b6+b7+b8+b9) | 2,255,937.4 | -985,934.7 | 1,270,002.7 | 1,128,004.7 | 901,479.7 | 141,998.0 |
| b1) Materiales de Administración, Emisión de Documentos y Artículos Oficiales | 11,085.9 | 2,659.5 | 13,745.4 | 8,591.1 | 8,591.1 | 5,154.3 |
| b2) Alimentos y Utensilios | 374,419.4 | -248,993.2 | 125,426.2 | 121,802.7 | 121,802.3 | 3,623.5 |
| b3) Materias Primas y Materiales de Producción y Comercialización | 0.0 | 10.9 | 10.9 | 10.9 | 10.9 | 0.0 |
| b4) Materiales y Artículos de Construcción y de Reparación | 3,121.3 | 2,103.0 | 5,224.3 | 3,040.1 | 3,040.1 | 2,184.2 |
| b5) Productos Químicos, Farmacéuticos y de Laboratorio | 1,716,805.7 | -910,448.9 | 806,356.8 | 694,758.5 | 477,547.1 | 111,598.3 |
| b6) Combustibles, Lubrificantes y Aditivos | 97,483.2 | 27,501.1 | 124,984.3 | 110,206.2 | 100,893.0 | 14,778.1 |
| b7) Vestuario, Blancos, Prendas de Protección y Artículos Deportivos | 51,125.5 | 140,262.0 | 191,387.5 | 187,988.1 | 187,988.1 | 3,399.4 |
| b8) Materiales y Suministros Para Seguridad | 0.0 | 0.0 | 0.0 | 0.0 | 0.0 | 0.0 |
| b9) Herramientas, Refacciones y Accesorios Menores | 1,896.4 | 970.9 | 2,867.3 | 1,607.1 | 1,607.1 | 1,260.2 |
| C. Servicios Generales (C=c1+c2+c3+c4+c5+c6+c7+c8+c9) | 2,399,940.8 | 2,420,322.5 | 4,820,263.3 | 4,577,463.3 | 4,130,564.2 | 242,800.0 |
| c1) Servicios Básicos | 70,351.1 | 30,759.8 | 101,110.9 | 96,536.4 | 76,192.0 | 4,574.5 |
| c2) Servicios de Arrendamiento | 88,533.2 | 3,444.4 | 91,977.6 | 91,344.2 | 82,387.4 | 633.4 |
| c3) Servicios Profesionales, Científicos, Técnicos y Otros Servicios | 226,908.9 | 107,111.0 | 334,019.9 | 323,253.6 | 288,064.0 | 10,766.3 |
| c4) Servicios Financieros, Bancarios y Comerciales | 8,501.0 | 40,162.4 | 48,663.4 | 48,663.4 | 37,230.6 | 0.0 |
| c5) Servicios de Instalación, Reparación, Mantenimiento y Conservación | 150,504.6 | 933,938.8 | 1,084,443.4 | 1,030,129.6 | 909,837.1 | 54,313.8 |
| c6) Servicios de Comunicación Social y Publicidad | 10,706.6 | 185,832.3 | 196,538.9 | 190,263.5 | 190,182.3 | 6,275.4 |
| c7) Servicios de Traslado y Viáticos | 2,057.2 | 955.7 | 3,012.9 | 3,012.9 | 2,912.9 | 0.0 |
| c8) Servicios Oficiales | 4,865.7 | -4,127.1 | 738.6 | 190.1 | 140.3 | 548.5 |
| c9) Otros Servicios Generales | 1,837,512.5 | 1,122,245.2 | 2,959,757.7 | 2,794,069.6 | 2,543,617.6 | 165,688.1 |
| D. Transferencias, Asignaciones, Subsidios y Otras Ayudas (D=d1+d2+d3+d4+d5+d6+d7+d8+d9) | 30,836.9 | -30,789.6 | 47.3 | 47.3 | 47.3 | 0.0 |
| d1) Transferencias Internas y Asignaciones al Sector Público | 0.0 | 0.0 | 0.0 | 0.0 | 0.0 | 0.0 |
| d2) Transferencias al Resto del Sector Público | 0.0 | 0.0 | 0.0 | 0.0 | 0.0 | 0.0 |
| d3) Subsidios y Subvenciones | 0.0 | 0.0 | 0.0 | 0.0 | 0.0 | 0.0 |
| d4) Ayudas Sociales | 20,062.2 | -20,014.9 | 47.3 | 47.3 | 47.3 | 0.0 |
| d5) Pensiones y Jubilaciones | 0.0 | 0.0 | 0.0 | 0.0 | 0.0 | 0.0 |
| d6) Transferencias a Fideicomisos, Mandatos y Otros Análogos | 0.0 | 0.0 | 0.0 | 0.0 | 0.0 | 0.0 |
| d7) Transferencias a la Seguridad Social | 0.0 | 0.0 | 0.0 | 0.0 | 0.0 | 0.0 |
| d8) Donativos | 10,774.7 | -10,774.7 | 0.0 | 0.0 | 0.0 | 0.0 |
| d9) Transferencias al Exterior | 0.0 | 0.0 | 0.0 | 0.0 | 0.0 | 0.0 |
| E. Bienes Muebles, Inmuebles e Intangibles (E=e1+e2+e3+e4+e5+e6+e7+e8+e9) | 381.0 | 350.0 | 731.0 | 547.3 | 547.3 | 183.7 |
| e1) Mobiliario y Equipo de Administración | 381.0 | -64.5 | 316.5 | 132.8 | 132.8 | 183.7 |
| e2) Mobiliario y Equipo Educativo y Recreativo | 0.0 | 10.0 | 10.0 | 10.0 | 10.0 | 0.0 |
| e3) Equipo e Instrumental Médico y de Laboratorio | 0.0 | 404.5 | 404.5 | 404.5 | 404.5 | 0.0 |
| e4) Vehículos y Equipo de Transporte | 0.0 | 0.0 | 0.0 | 0.0 | 0.0 | 0.0 |
| e5) Equipo de Defensa y Seguridad | 0.0 | 0.0 | 0.0 | 0.0 | 0.0 | 0.0 |
| e6) Maquinaria, Otros Equipos y Herramientas | 0.0 | 0.0 | 0.0 | 0.0 | 0.0 | 0.0 |
| e7) Activos Biológicos | 0.0 | 0.0 | 0.0 | 0.0 | 0.0 | 0.0 |
| e8) Bienes Inmuebles | 0.0 | 0.0 | 0.0 | 0.0 | 0.0 | 0.0 |
| e9) Activos Intangibles | 0.0 | 0.0 | 0.0 | 0.0 | 0.0 | 0.0 |
| F. Inversión Pública (F=f1+f2+f3) | | | 0.0 | 0.0 | 0.0 | 0.0 |
| f1) Obra Pública en Bienes de Dominio Público | | | 0.0 | 0.0 | 0.0 | 0.0 |
| f2) Obra Pública en Bienes Propios | | | 0.0 | 0.0 | 0.0 | 0.0 |
| f3) Proyectos Productivos y Acciones de Fomento | | | 0.0 | 0.0 | 0.0 | 0.0 |
| G. Inversiones Financieras y Otras Provisiones (G=g1+g2+g3+g4+g5+g6+g7) | 0.0 | 0.0 | 0.0 | 0.0 | 0.0 | 0.0 |
| g1) Inversiones Para el Fomento de Actividades Productivas | | | 0.0 | 0.0 | 0.0 | 0.0 |
| g2) Acciones y Participaciones de Capital | | | 0.0 | 0.0 | 0.0 | 0.0 |
| g3) Compra de Títulos y Valores | | | 0.0 | 0.0 | 0.0 | 0.0 |
| g4) Concesión de Préstamos | | | 0.0 | 0.0 | 0.0 | 0.0 |
| g5) Inversiones en Fideicomisos, Mandatos y Otros Análogos | | | 0.0 | 0.0 | 0.0 | 0.0 |
| Fideicomiso de Desastres Naturales (Informativo) | | | 0.0 | 0.0 | 0.0 | 0.0 |
| g6) Otras Inversiones Financieras | | | 0.0 | 0.0 | 0.0 | 0.0 |
| g7) Provisiones para Contingencias y Otras Erogaciones Especiales | | | 0.0 | 0.0 | 0.0 | 0.0 |
| H. Participaciones y Aportaciones (H=h1+h2+h3) | 0.0 | 0.0 | 0.0 | 0.0 | 0.0 | 0.0 |
| h1) Participaciones | | | 0.0 | 0.0 | 0.0 | 0.0 |
| h2) Aportaciones | | | 0.0 | 0.0 | 0.0 | 0.0 |
| h3) Convenios | | | 0.0 | 0.0 | 0.0 | 0.0 |
| I. Deuda Pública (I=i1+i2+i3+i4+i5+i6+i7) | 0.0 | 328,851.7 | 328,851.7 | 328,851.7 | 328,851.7 | 0.0 |
| i1) Amortización de la Deuda Pública | | | 0.0 | 0.0 | 0.0 | 0.0 |
| i2) Intereses de la Deuda Pública | | | 0.0 | 0.0 | 0.0 | 0.0 |
| i3) Comisiones de la Deuda Pública | | | 0.0 | 0.0 | 0.0 | 0.0 |
| i4) Gastos de la Deuda Pública | | | 0.0 | 0.0 | 0.0 | 0.0 |
| i5) Costo por Coberturas | | | 0.0 | 0.0 | 0.0 | 0.0 |
| i6) Apoyos Financieros | | | 0.0 | 0.0 | 0.0 | 0.0 |
| I7) Adeudos de Ejercicios Fiscales Anteriores (ADEFAS) | | 328,851.7 | 328,851.7 | 328,851.7 | 328,851.7 | 0.0 |



I S E M

| Concepto | Egresos | | | | | Subejercicio |
|---|---------------------|--------------------------------|---------------------|---------------------|---------------------|--------------------|
| | Aprobado | Ampliaciones/ (Reducciones) | Modificado | Devengado | Pagado | |
| II. Gasto Etiquetado (II=A+B+C+D+E+F+G+H+I) | 23,053,250.3 | 1,689,499.4 | 24,742,749.7 | 21,346,205.2 | 20,335,867.3 | 3,396,544.5 |
| A. Servicios Personales (A=a1+a2+a3+a4+a5+a6+a7) | 15,701,102.8 | 883,101.3 | 16,584,204.1 | 15,108,681.0 | 15,003,260.6 | 1,475,523.1 |
| a1) Remuneraciones al Personal de Carácter Permanente | 3,053,724.9 | 852,968.2 | 3,906,693.1 | 3,904,815.2 | 3,904,815.2 | 1,877.9 |
| a2) Remuneraciones al Personal de Carácter Transitorio | 5,649,475.2 | -2,657,655.2 | 2,991,820.0 | 1,914,079.5 | 1,914,079.5 | 1,077,740.5 |
| a3) Remuneraciones Adicionales y Especiales | 1,393,368.2 | 36,469.7 | 1,429,837.9 | 1,219,934.1 | 1,219,934.1 | 209,903.8 |
| a4) Seguridad Social | 1,056,083.4 | -4,306.7 | 1,051,776.7 | 1,037,072.6 | 946,863.5 | 14,704.1 |
| a5) Otras Prestaciones Sociales y Económicas | 4,046,550.1 | 2,754,556.9 | 6,801,107.0 | 6,695,224.3 | 6,680,013.0 | 105,882.7 |
| a6) Previsiones | 0.0 | 0.0 | 0.0 | 0.0 | 0.0 | 0.0 |
| a7) Pago de Estímulos a Servidores Públicos | 501,901.0 | -98,931.6 | 402,969.4 | 337,555.3 | 337,555.3 | 65,414.1 |
| B. Materiales y Suministros (B=b1+b2+b3+b4+b5+b6+b7+b8+b9) | 4,955,839.4 | 37,911.2 | 4,993,750.6 | 4,186,666.2 | 3,436,757.2 | 807,084.4 |
| b1) Materiales de Administración, Emisión de Documentos y Artículos Oficiales | 116,597.0 | 69,572.5 | 186,169.5 | 134,444.1 | 134,444.1 | 51,725.4 |
| b2) Alimentos y Utensilios | 505,865.7 | -504,786.9 | 1,078.8 | 1,078.8 | 1,078.8 | 0.0 |
| b3) Materias Primas y Materiales de Producción y Comercialización | 785.3 | -211.8 | 573.5 | 573.5 | 573.5 | 0.0 |
| b4) Materiales y Artículos de Construcción y de Reparación | 34,408.9 | -1,777.3 | 32,631.6 | 32,631.6 | 32,631.6 | 0.0 |
| b5) Productos Químicos, Farmacéuticos y de Laboratorio | 4,108,527.0 | 152,705.7 | 4,261,232.7 | 3,507,301.5 | 2,757,392.5 | 753,931.2 |
| b6) Combustibles, Lubricantes y Aditivos | 121,597.0 | -121,597.0 | 0.0 | 0.0 | 0.0 | 0.0 |
| b7) Vestuario, Blancos, Prendas de Protección y Artículos Deportivos | 25,390.5 | 475,171.3 | 500,561.8 | 500,134.0 | 500,134.0 | 427.8 |
| b8) Materiales y Suministros Para Seguridad | 0.0 | 0.0 | 0.0 | 0.0 | 0.0 | 0.0 |
| b9) Herramientas, Refacciones y Accesorios Menores | 42,668.0 | -31,165.3 | 11,502.7 | 10,502.7 | 10,502.7 | 1,000.0 |
| C. Servicios Generales (C=c1+c2+c3+c4+c5+c6+c7+c8+c9) | 2,331,837.0 | 318,567.8 | 2,650,404.8 | 1,537,985.2 | 1,382,976.7 | 1,112,419.6 |
| c1) Servicios Básicos | 122,806.0 | 22,741.7 | 145,547.7 | 113,141.6 | 101,264.7 | 32,406.1 |
| c2) Servicios de Arrendamiento | 17,506.0 | -2,406.0 | 15,100.0 | 15,100.0 | 15,100.0 | 0.0 |
| c3) Servicios Profesionales, Científicos, Técnicos y Otros Servicios | 320,299.3 | -166,587.1 | 153,712.2 | 115,355.9 | 115,355.9 | 38,356.3 |
| c4) Servicios Financieros, Bancarios y Comerciales | 49,200.0 | -49,200.0 | 0.0 | 0.0 | 0.0 | 0.0 |
| c5) Servicios de Instalación, Reparación, Mantenimiento y Conservación | 445,754.1 | 228,152.8 | 673,906.9 | 367,873.2 | 299,878.2 | 306,033.7 |
| c6) Servicios de Comunicación Social y Publicidad | 3,622.4 | -1,497.0 | 2,125.4 | 0.0 | 0.0 | 2,125.4 |
| c7) Servicios de Traslado y Viáticos | 57,015.0 | -31,467.4 | 25,547.6 | 24,500.0 | 24,500.0 | 1,047.6 |
| c8) Servicios Oficiales | 15,084.2 | -15,054.2 | 30.0 | 0.0 | 0.0 | 30.0 |
| c9) Otros Servicios Generales | 1,300,550.0 | 333,885.0 | 1,634,435.0 | 902,014.5 | 826,877.9 | 732,420.5 |
| D. Transferencias, Asignaciones, Subsidios y Otras Ayudas (D=d1+d2+d3+d4+d5+d6+d7+d8+d9) | 51,162.1 | -27,939.5 | 23,222.6 | 23,212.6 | 23,212.6 | 10.0 |
| d1) Transferencias Internas y Asignaciones al Sector Público | 0.0 | 0.0 | 0.0 | 0.0 | 0.0 | 0.0 |
| d2) Transferencias al Resto del Sector Público | 0.0 | 0.0 | 0.0 | 0.0 | 0.0 | 0.0 |
| d3) Subsidios y Subvenciones | 1,017.5 | -1,017.5 | 0.0 | 0.0 | 0.0 | 0.0 |
| d4) Ayudas Sociales | 50,144.6 | -26,922.0 | 23,222.6 | 23,212.6 | 23,212.6 | 10.0 |
| d5) Pensiones y Jubilaciones | 0.0 | 0.0 | 0.0 | 0.0 | 0.0 | 0.0 |
| d6) Transferencias a Fideicomisos, Mandatos y Otros Análogos | 0.0 | 0.0 | 0.0 | 0.0 | 0.0 | 0.0 |
| d7) Transferencias a la Seguridad Social | 0.0 | 0.0 | 0.0 | 0.0 | 0.0 | 0.0 |
| d8) Donativos | 0.0 | 0.0 | 0.0 | 0.0 | 0.0 | 0.0 |
| d9) Transferencias al Exterior | 0.0 | 0.0 | 0.0 | 0.0 | 0.0 | 0.0 |
| E. Bienes Muebles, Inmuebles e Intangibles (E=e1+e2+e3+e4+e5+e6+e7+e8+e9) | 13,309.0 | -11,801.6 | 1,507.4 | 0.0 | 0.0 | 1,507.4 |
| e1) Mobiliario y Equipo de Administración | 2,613.0 | -1,244.7 | 1,368.3 | 0.0 | 0.0 | 1,368.3 |
| e2) Mobiliario y Equipo Educativo y Recreativo | 224.7 | -85.6 | 139.1 | 0.0 | 0.0 | 139.1 |
| e3) Equipo e Instrumental Médico y de Laboratorio | 7,333.9 | -7,333.9 | 0.0 | 0.0 | 0.0 | 0.0 |
| e4) Vehículos y Equipo de Transporte | 1,993.8 | -1,993.8 | 0.0 | 0.0 | 0.0 | 0.0 |
| e5) Equipo de Defensa y Seguridad | 0.0 | 0.0 | 0.0 | 0.0 | 0.0 | 0.0 |
| e6) Maquinaria, Otros Equipos y Herramientas | 938.9 | -938.9 | 0.0 | 0.0 | 0.0 | 0.0 |
| e7) Activos Biológicos | 0.0 | 0.0 | 0.0 | 0.0 | 0.0 | 0.0 |
| e8) Bienes Inmuebles | 0.0 | 0.0 | 0.0 | 0.0 | 0.0 | 0.0 |
| e9) Activos Intangibles | 204.7 | -204.7 | 0.0 | 0.0 | 0.0 | 0.0 |
| F. Inversión Pública (F=f1+f2+f3) | 0.0 | 0.0 | 0.0 | 0.0 | 0.0 | 0.0 |
| f1) Obra Pública en Bienes de Dominio Público | 0.0 | 0.0 | 0.0 | 0.0 | 0.0 | 0.0 |
| f2) Obra Pública en Bienes Propios | 0.0 | 0.0 | 0.0 | 0.0 | 0.0 | 0.0 |
| f3) Proyectos Productivos y Acciones de Fomento | 0.0 | 0.0 | 0.0 | 0.0 | 0.0 | 0.0 |
| G. Inversiones Financieras y Otras Provisiones (G=g1+g2+g3+g4+g5+g6+g7) | 0.0 | 0.0 | 0.0 | 0.0 | 0.0 | 0.0 |
| g1) Inversiones Para el Fomento de Actividades Productivas | 0.0 | 0.0 | 0.0 | 0.0 | 0.0 | 0.0 |
| g2) Acciones y Participaciones de Capital | 0.0 | 0.0 | 0.0 | 0.0 | 0.0 | 0.0 |
| g3) Compra de Títulos y Valores | 0.0 | 0.0 | 0.0 | 0.0 | 0.0 | 0.0 |
| g4) Concesión de Préstamos | 0.0 | 0.0 | 0.0 | 0.0 | 0.0 | 0.0 |
| g5) Inversiones en Fideicomisos, Mandatos y Otros Análogos | 0.0 | 0.0 | 0.0 | 0.0 | 0.0 | 0.0 |
| Fideicomiso de Desastres Naturales (Informativo) | 0.0 | 0.0 | 0.0 | 0.0 | 0.0 | 0.0 |
| g6) Otras Inversiones Financieras | 0.0 | 0.0 | 0.0 | 0.0 | 0.0 | 0.0 |
| g7) Provisiones para Contingencias y Otras Erogaciones Especiales | 0.0 | 0.0 | 0.0 | 0.0 | 0.0 | 0.0 |
| H. Participaciones y Aportaciones (H=h1+h2+h3) | 0.0 | 0.0 | 0.0 | 0.0 | 0.0 | 0.0 |
| h1) Participaciones | 0.0 | 0.0 | 0.0 | 0.0 | 0.0 | 0.0 |
| h2) Aportaciones | 0.0 | 0.0 | 0.0 | 0.0 | 0.0 | 0.0 |
| h3) Convenios | 0.0 | 0.0 | 0.0 | 0.0 | 0.0 | 0.0 |
| I. Deuda Pública (I=i1+i2+i3+i4+i5+i6+i7) | 0.0 | 489,660.2 | 489,660.2 | 489,660.2 | 489,660.2 | 0.0 |
| i1) Amortización de la Deuda Pública | 0.0 | 0.0 | 0.0 | 0.0 | 0.0 | 0.0 |
| i2) Intereses de la Deuda Pública | 0.0 | 0.0 | 0.0 | 0.0 | 0.0 | 0.0 |
| i3) Comisiones de la Deuda Pública | 0.0 | 0.0 | 0.0 | 0.0 | 0.0 | 0.0 |
| i4) Gastos de la Deuda Pública | 0.0 | 0.0 | 0.0 | 0.0 | 0.0 | 0.0 |
| i5) Costo por Coberturas | 0.0 | 0.0 | 0.0 | 0.0 | 0.0 | 0.0 |
| i6) Apoyos Financieros | 0.0 | 0.0 | 0.0 | 0.0 | 0.0 | 0.0 |
| i7) Adeudos de Ejercicios Fiscales Anteriores (ADEFAS) | 0.0 | 489,660.2 | 489,660.2 | 489,660.2 | 489,660.2 | 0.0 |
| III. Total de Egresos (III = I + II) | 29,972,348.2 | 3,406,106.9 | 33,378,455.1 | 29,595,016.1 | 27,905,351.1 | 3,783,439.0 |



I S E M

Instituto de Salud del Estado de México
Estado Analítico del Ejercicio del Presupuesto de Egresos Detallado
Clasificación Administrativa
Del 1 de Enero al 31 de Diciembre de 2023
(Miles de Pesos)

| Concepto (c) | Egresos | | | | | Subejercicio |
|---|---------------------|--------------------------------|---------------------|---------------------|---------------------|--------------------|
| | Aprobado | Ampliaciones/ (Reducciones) | Modificado | Devengado | Pagado | |
| I. Gasto No Etiquetado (I=A+B+C+D+E+F+G+H) | 6,919,097.9 | 1,716,607.5 | 8,635,705.4 | 8,248,810.9 | 7,569,483.8 | 386,894.5 |
| Instituto de Salud del Estado de México (208C01) | 6,919,097.9 | 1,716,607.5 | 8,635,705.4 | 8,248,810.9 | 7,569,483.8 | 386,894.5 |
| II. Gasto Etiquetado (II=A+B+C+D+E+F+G+H) | 23,053,250.3 | 1,689,499.4 | 24,742,749.7 | 21,346,205.2 | 20,335,867.3 | 3,396,544.5 |
| Instituto de Salud del Estado de México (208C01) | 23,053,250.3 | 1,689,499.4 | 24,742,749.7 | 21,346,205.2 | 20,335,867.3 | 3,396,544.5 |
| III. Total de Egresos (III = I + II) | 29,972,348.2 | 3,406,106.9 | 33,378,455.1 | 29,595,016.1 | 27,905,351.1 | 3,783,439.0 |



ISEM

| Instituto de Salud del Estado de México Estado Analítico del Ejercicio del Presupuesto de Egresos Detallado Clasificación Funcional (Finalidad y Función) Del 1 de Enero al 31 de Diciembre de 2023 (Miles de Pesos) | | | | | | |
|--|---------------------|--------------------------------|---------------------|---------------------|---------------------|--------------------|
| Concepto (c) | Egresos | | | | | Subejercicio (e) |
| | Aprobado (d) | Ampliaciones/ (Reducciones) | Modificado | Devengado | Pagado | |
| I. Gasto No Etiquetado (I=A+B+C+D) | 6,919,097.9 | 1,716,607.5 | 8,635,705.4 | 8,248,810.9 | 7,569,483.8 | 386,894.5 |
| A. Gobierno (A=a1+a2+a3+a4+a5+a6+a7+a8) | 19,714.4 | 166,750.5 | 186,464.9 | 178,340.7 | 178,334.5 | 8,124.2 |
| a1) Legislación | | | 0.0 | | | 0.0 |
| a2) Justicia | | | 0.0 | | | 0.0 |
| a3) Coordinación de la Política de Gobierno | 19,664.4 | -1,199.5 | 18,464.9 | 16,552.1 | 16,545.9 | 1,912.8 |
| a4) Relaciones Exteriores | | | 0.0 | | | 0.0 |
| a5) Asuntos Financieros y Hacendarios | | | 0.0 | | | 0.0 |
| a6) Seguridad Nacional | | | 0.0 | | | 0.0 |
| a7) Asuntos de Orden Público y de Seguridad Interior | | | 0.0 | | | 0.0 |
| a8) Otros Servicios Generales | 50.0 | 167,950.0 | 168,000.0 | 161,788.6 | 161,788.6 | 6,211.4 |
| B. Desarrollo Social (B=b1+b2+b3+b4+b5+b6+b7) | 6,899,383.5 | 1,221,005.3 | 8,120,388.8 | 7,741,618.5 | 7,062,297.6 | 378,770.3 |
| b1) Protección Ambiental | | | 0.0 | | | 0.0 |
| b2) Vivienda y Servicios a la Comunidad | | | 0.0 | | | 0.0 |
| b3) Salud | 6,870,258.0 | 1,172,184.5 | 8,042,442.5 | 7,663,673.4 | 6,985,721.6 | 378,769.1 |
| b4) Recreación, Cultura y Otras Manifestaciones Sociales | | | 0.0 | | | 0.0 |
| b5) Educación | | | 0.0 | | | 0.0 |
| b6) Protección Social | 29,125.5 | 48,820.8 | 77,946.3 | 77,945.1 | 76,576.0 | 1.2 |
| b7) Otros Asuntos Sociales | | | 0.0 | | | 0.0 |
| C. Desarrollo Económico (C=c1+c2+c3+c4+c5+c6+c7+c8+c9) | | 0.0 | 0.0 | 0.0 | 0.0 | 0.0 |
| c1) Asuntos Económicos, Comerciales y Laborales en General | | | 0.0 | | | 0.0 |
| c2) Agropecuaria, Silvicultura, Pesca y Caza | | | 0.0 | | | 0.0 |
| c3) Combustibles y Energía | | | 0.0 | | | 0.0 |
| c4) Minería, Manufacturas y Construcción | | | 0.0 | | | 0.0 |
| c5) Transporte | | | 0.0 | | | 0.0 |
| c6) Comunicaciones | | | 0.0 | | | 0.0 |
| c7) Turismo | | | 0.0 | | | 0.0 |
| c8) Ciencia, Tecnología e Innovación | | | 0.0 | | | 0.0 |
| c9) Otras Industrias y Otros Asuntos Económicos | | | 0.0 | | | 0.0 |
| D. Otras No Clasificadas en Funciones Anteriores (D=d1+d2+d3+d4) | | 328,851.7 | 328,851.7 | 328,851.7 | 328,851.7 | 0.0 |
| d1) Transacciones de la Deuda Pública / Costo Financiero de la Deuda | | | 0.0 | | | 0.0 |
| d2) Transferencias, Participaciones y Aportaciones Entre Diferentes Niveles y Órdenes de Gobierno | | | 0.0 | | | 0.0 |
| d3) Saneamiento del Sistema Financiero | | | 0.0 | | | 0.0 |
| d4) Adeudos de Ejercicios Fiscales Anteriores | | 328,851.7 | 328,851.7 | 328,851.7 | 328,851.7 | 0.0 |
| II. Gasto Etiquetado (II=A+B+C+D) | 23,053,250.3 | 1,689,499.4 | 24,742,749.7 | 21,346,205.2 | 20,335,867.3 | 3,396,544.5 |
| A. Gobierno (A=a1+a2+a3+a4+a5+a6+a7+a8) | 17,700.9 | 0.0 | 17,700.9 | 15,550.0 | 15,433.0 | 2,150.9 |
| a1) Legislación | | | 0.0 | | | 0.0 |
| a2) Justicia | | | 0.0 | | | 0.0 |
| a3) Coordinación de la Política de Gobierno | 15,575.5 | | 15,575.5 | 15,550.0 | 15,433.0 | 25.5 |
| a4) Relaciones Exteriores | | | 0.0 | | | 0.0 |
| a5) Asuntos Financieros y Hacendarios | | | 0.0 | | | 0.0 |
| a6) Seguridad Nacional | | | 0.0 | | | 0.0 |
| a7) Asuntos de Orden Público y de Seguridad Interior | | | 0.0 | | | 0.0 |
| a8) Otros Servicios Generales | 2,125.4 | | 2,125.4 | | | 2,125.4 |
| B. Desarrollo Social (B=b1+b2+b3+b4+b5+b6+b7) | 23,035,549.4 | 1,199,839.2 | 24,235,388.6 | 20,840,995.0 | 19,830,774.1 | 3,394,393.6 |
| b1) Protección Ambiental | | | 0.0 | | | 0.0 |
| b2) Vivienda y Servicios a la Comunidad | | | 0.0 | | | 0.0 |
| b3) Salud | 22,937,301.2 | 1,199,839.2 | 24,137,140.4 | 20,785,902.2 | 19,779,484.5 | 3,351,238.2 |
| b4) Recreación, Cultura y Otras Manifestaciones Sociales | | | 0.0 | | | 0.0 |
| b5) Educación | | | 0.0 | | | 0.0 |
| b6) Protección Social | 98,248.2 | | 98,248.2 | 55,092.8 | 51,289.6 | 43,155.4 |
| b7) Otros Asuntos Sociales | | | 0.0 | | | 0.0 |
| C. Desarrollo Económico (C=c1+c2+c3+c4+c5+c6+c7+c8+c9) | | 0.0 | 0.0 | 0.0 | 0.0 | 0.0 |
| c1) Asuntos Económicos, Comerciales y Laborales en General | | | 0.0 | | | 0.0 |
| c2) Agropecuaria, Silvicultura, Pesca y Caza | | | 0.0 | | | 0.0 |
| c3) Combustibles y Energía | | | 0.0 | | | 0.0 |
| c4) Minería, Manufacturas y Construcción | | | 0.0 | | | 0.0 |
| c5) Transporte | | | 0.0 | | | 0.0 |
| c6) Comunicaciones | | | 0.0 | | | 0.0 |
| c7) Turismo | | | 0.0 | | | 0.0 |
| c8) Ciencia, Tecnología e Innovación | | | 0.0 | | | 0.0 |
| c9) Otras Industrias y Otros Asuntos Económicos | | | 0.0 | | | 0.0 |
| D. Otras No Clasificadas en Funciones Anteriores (D=d1+d2+d3+d4) | | 489,660.2 | 489,660.2 | 489,660.2 | 489,660.2 | 0.0 |
| d1) Transacciones de la Deuda Pública / Costo Financiero de la Deuda | | | 0.0 | | | 0.0 |
| d2) Transferencias, Participaciones y Aportaciones Entre Diferentes Niveles y Órdenes de Gobierno | | | 0.0 | | | 0.0 |
| d3) Saneamiento del Sistema Financiero | | | 0.0 | | | 0.0 |
| d4) Adeudos de Ejercicios Fiscales Anteriores | | 489,660.2 | 489,660.2 | 489,660.2 | 489,660.2 | 0.0 |
| III. Total de Egresos (III = I + II) | 29,972,348.2 | 3,406,106.9 | 33,378,455.1 | 29,595,016.1 | 27,905,351.1 | 3,783,439.0 |



ISEM

Instituto de Salud del Estado de México
Estado Analítico del Ejercicio del Presupuesto de Egresos Detallado
Clasificación de Servicios Personales por Categoría
Del 1 de Enero al 31 de Diciembre de 2023
(Miles de Pesos)

| Concepto (c) | Egresos | | | | | Subejercicio |
|--|---------------------|--------------------------------|---------------------|---------------------|---------------------|--------------------|
| | Aprobado | Ampliaciones/ (Reducciones) | Modificado | Devengado | Pagado | |
| I. Gasto No Etiquetado (I=A+B+C+D+E+F) | 2,232,001.8 | -16,192.4 | 2,215,809.4 | 2,213,896.6 | 2,207,993.6 | 1,912.8 |
| A. Personal Administrativo y de Servicio Público | | | 0.0 | | | 0.0 |
| B. Magisterio | | | 0.0 | | | 0.0 |
| C. Servicios de Salud (C=c1+c2) | 2,226,708.6 | -23,160.2 | 2,203,548.4 | 2,201,635.6 | 2,195,732.6 | 1,912.8 |
| c1) Personal Administrativo | 529,847.6 | -10,850.1 | 518,997.5 | 518,538.9 | 517,123.6 | 458.6 |
| c2) Personal Médico, Paramédico y afín | 1,696,861.0 | -12,310.1 | 1,684,550.9 | 1,683,096.7 | 1,678,609.0 | 1,454.2 |
| D. Seguridad Pública | | | 0.0 | | | 0.0 |
| E. Gastos asociados a la implementación de nuevas leyes federales o reformas a las mismas (E = e1 + e2) | 0.0 | 0.0 | 0.0 | 0.0 | 0.0 | 0.0 |
| e1) Nombre del Programa o Ley 1 | | | 0.0 | | | 0.0 |
| e2) Nombre del Programa o Ley 2 | | | 0.0 | | | 0.0 |
| F. Sentencias laborales definitivas | 5,293.2 | 6,967.8 | 12,261.0 | 12,261.0 | 12,261.0 | 0.0 |
| II. Gasto Etiquetado (II=A+B+C+D+E+F) | 15,701,102.8 | 883,101.3 | 16,584,204.1 | 15,108,681.0 | 15,003,260.6 | 1,475,523.1 |
| A. Personal Administrativo y de Servicio Público | | | 0.0 | | | 0.0 |
| B. Magisterio | | | 0.0 | | | 0.0 |
| C. Servicios de Salud (C=c1+c2) | 15,701,102.8 | 883,101.3 | 16,584,204.1 | 15,108,681.0 | 15,003,260.6 | 1,475,523.1 |
| c1) Personal Administrativo | 2,464,020.2 | 138,587.7 | 2,602,607.9 | 2,371,049.7 | 2,354,505.8 | 231,558.2 |
| c2) Personal Médico, Paramédico y afín | 13,237,082.6 | 744,513.6 | 13,981,596.2 | 12,737,631.3 | 12,648,754.8 | 1,243,964.9 |
| D. Seguridad Pública | | | 0.0 | | | 0.0 |
| E. Gastos asociados a la implementación de nuevas leyes federales o reformas a las mismas (E = e1 + e2) | 0.0 | 0.0 | 0.0 | 0.0 | 0.0 | 0.0 |
| e1) Nombre del Programa o Ley 1 | | | 0.0 | | | 0.0 |
| e2) Nombre del Programa o Ley 2 | | | 0.0 | | | 0.0 |
| F. Sentencias laborales definitivas | | | | | | 0.0 |
| III. Total del Gasto en Servicios Personales (III = I + II) | 17,933,104.6 | 866,908.9 | 18,800,013.5 | 17,322,577.6 | 17,211,254.2 | 1,477,435.9 |



II

SECTOR

DESARROLLO ECONÓMICO / ECONÓMICO

| | |
|-----------------|--|
| FIDEPAR | Fidecomiso para el Desarrollo de Parques y Zonas Industriales en el Estado de México |
| IFOMEGEM | Instituto de Fomento Minero y Estudios Geológicos del Estado de México |
| IME | Instituto Mexiquense del Emprendedor |



¡El poder de servir!

ORGANISMOS AUXILIARES



FIDEICOMISO PARA EL DESARROLLO DE PARQUES Y ZONAS INDUSTRIALES EN EL ESTADO DE MÉXICO

FIDEPAR



FIDEPAR



| CONTENIDO | | PÁGINA |
|------------------|---|---------------|
| I. | INFORMACIÓN CONTABLE | |
| | ESTADO DE SITUACIÓN FINANCIERA | 5 |
| | ESTADO DE ACTIVIDADES | 6 |
| | ESTADO DE VARIACIÓN EN LA HACIENDA PÚBLICA | 7 |
| | ESTADO DE CAMBIOS EN LA SITUACIÓN FINANCIERA | 8 |
| | ESTADO DE FLUJOS DE EFECTIVO | 9 |
| | ESTADO ANALÍTICO DEL ACTIVO | 10 |
| | ESTADO ANALÍTICO DE LA DEUDA Y OTROS PASIVOS | 11 |
| | INFORME SOBRE PASIVOS CONTINGENTES | 12 |
| | NOTAS A LOS ESTADOS FINANCIEROS | 13 |
| II. | INFORMACIÓN PRESUPUESTARIA | 33 |
| III. | INFORMACIÓN PROGRAMÁTICA | 49 |
| IV. | ANEXOS ESTABLECIDOS EN DIFERENTES ORDENAMIENTOS | 57 |
| V. | FORMATOS PARA EL CUMPLIMIENTO DE LA LEY DE DISCIPLINA FINANCIERA DE LAS ENTIDADES FEDERATIVAS Y LOS MUNICIPIOS | 61 |



FIDEPAR



F I D E P A R

Fideicomiso para el Desarrollo de Parques y Zonas Industriales en el Estado de México

Estado de Situación Financiera

Al 31 de Diciembre de 2023 y 2022

(Miles de Pesos)

| Concepto | Año | | Concepto | Año | |
|---|------------------|------------------|---|------------------|------------------|
| | 2023 | 2022 | | 2023 | 2022 |
| ACTIVO | | | PASIVO | | |
| Activo Circulante | | | Pasivo Circulante | | |
| Efectivo y Equivalentes | 29,831.9 | 6,520.9 | Cuentas por Pagar a Corto Plazo | 2,735.6 | 8,106.6 |
| Derechos a Recibir Efectivo o Equivalentes | 4,907.9 | 4,376.1 | Documentos por Pagar a Corto Plazo | | |
| Derechos a Recibir Bienes o Servicios | .0 | 1,160.7 | Porción a Corto Plazo de la Deuda Pública a Largo Plazo | | |
| Inventarios | 900,136.7 | 857,298.9 | Títulos y Valores a Corto Plazo | | |
| Almacenes | | | Pasivos Diferidos a Corto Plazo | | |
| Estimación por Pérdida o Deterioro de Activos Circulantes | | | Fondos y Bienes de Terceros en Garantía y/o Administración a Corto Plazo | 28.7 | 28.7 |
| Otros Activos Circulantes | | | Provisiones a Corto Plazo | | |
| | | | Otros Pasivos a Corto Plazo | 9,408.6 | 14,490.5 |
| Total de Activos Circulantes | 934,876.5 | 869,356.6 | Total de Pasivos Circulantes | 12,172.9 | 22,625.8 |
| Activo No Circulante | | | Pasivo No Circulante | | |
| Inversiones Financieras a Largo Plazo | .1 | .1 | Cuentas por Pagar a Largo Plazo | | |
| Derechos a Recibir Efectivo o Equivalentes a Largo Plazo | 51,394.1 | 56,693.5 | Documentos por Pagar a Largo Plazo | | |
| Bienes Inmuebles, Infraestructura y Construcciones en Proceso | 5,810.1 | 13,336.2 | Deuda Pública a Largo Plazo | | |
| Bienes Muebles | 3,058.1 | 3,058.1 | Pasivos Diferidos a Largo Plazo | | |
| Activos Intangibles | | | Fondos y Bienes de Terceros en Garantía y/o en Administración a Largo Plazo | | |
| Depreciación, Deterioro y Amortización Acumulada de Bienes | -7,324.8 | -7,231.0 | Provisiones a Largo Plazo | | |
| Activos Diferidos | 3,946.6 | 3,654.1 | | | |
| Estimación por Pérdida o Deterioro de Activos no Circulantes | | | Total de Pasivos No Circulantes | .0 | .0 |
| Otros Activos no Circulantes | | | Total del Pasivo | 12,172.9 | 22,625.8 |
| Total de Activos No Circulantes | 56,884.2 | 69,511.0 | HACIENDA PÚBLICA/ PATRIMONIO | | |
| Total del Activo | 991,760.7 | 938,867.6 | Hacienda Pública/Patrimonio Contribuido | 70.0 | 70.0 |
| | | | Aportaciones | 70.0 | 70.0 |
| | | | Donaciones de Capital | | |
| | | | Actualización de la Hacienda Pública / Patrimonio | | |
| | | | Hacienda Pública/Patrimonio Generado | 979,517.8 | 916,171.8 |
| | | | Resultados del Ejercicio (Ahorro / Desahorro) | 63,346.0 | 30,986.6 |
| | | | Resultados de Ejercicios Anteriores | 913,176.1 | 882,189.5 |
| | | | Revalúos | 2,995.7 | 2,995.7 |
| | | | Reservas | | |
| | | | Rectificaciones de Resultados de Ejercicios Anteriores | | |
| | | | Exceso o Insuficiencia en la Actualización de la Hacienda Pública/Patrimonio | .0 | .0 |
| | | | Resultado por Posición Monetaria | | |
| | | | Resultado por Tenencia de Activos no Monetarios | | |
| | | | Total Hacienda Pública/ Patrimonio | 979,587.8 | 916,241.8 |
| | | | Total del Pasivo y Hacienda Pública / Patrimonio | 991,760.7 | 938,867.6 |



F I D E P A R

Fideicomiso para el Desarrollo de Parques y Zonas Industriales en el Estado de México
Estado de Actividades
Del 1 de Enero al 31 de Diciembre de 2023 y 2022
(Miles de Pesos)

| Concepto | 2023 | 2022 |
|--|------------------|-----------------|
| INGRESOS Y OTROS BENEFICIOS | | |
| Ingresos de Gestión | 3,328.1 | 558.4 |
| Impuestos | | |
| Cuotas y Aportaciones de Seguridad Social | | |
| Contribuciones de Mejoras | | |
| Derechos | | |
| Productos | 2,346.0 | 87.0 |
| Aprovechamientos | | |
| Ingresos por Venta de Bienes y Prestación de Servicios | 982.1 | 471.4 |
| Participaciones, Aportaciones, Convenios Incentivos Derivados de la Colaboración Fiscal, Fondos Distintos de Aportaciones, Transferencias, Asignaciones, Subsidios y Subvenciones, y Pensiones y Jubilaciones | 253,639.9 | 57,776.6 |
| Participaciones, Aportaciones, Convenios, Incentivos Derivados de la Colaboración Fiscal y Fondos Distintos de Aportaciones | | |
| Transferencia, Asignaciones, Subsidios y Subvenciones, y Pensiones y Jubilaciones | 253,639.9 | 57,776.6 |
| Otros Ingresos y Beneficios | 136.1 | 67.3 |
| Ingresos Financieros | | |
| Incremento por Variación de Inventarios | | |
| Disminución del Exceso de Estimaciones por Pérdida o Deterioro u Obsolescencia | | |
| Disminución del Exceso de Provisiones | | |
| Otros Ingresos y Beneficios Varios | 136.1 | 67.3 |
| Total de Ingresos y Otros Beneficios | 257,104.1 | 58,402.3 |
| GASTOS Y OTRAS PÉRDIDAS | | |
| Gastos de Funcionamiento | 24,969.5 | 22,066.1 |
| Servicios Personales | 19,055.7 | 17,587.6 |
| Materiales y Suministros | 821.3 | 845.4 |
| Servicios Generales | 5,092.5 | 3,633.1 |
| Transferencia, Asignaciones, Subsidios y Otras Ayudas | .0 | .0 |
| Transferencias Internas y Asignaciones al Sector Público | | |
| Transferencias al Resto del Sector Público | | |
| Subsidios y Subvenciones | | |
| Ayudas Sociales | | |
| Pensionamientos y Jubilaciones | | |
| Transferencias a Fideicomisos, Mandatos y Contratos Análogos | | |
| Transferencias a la Seguridad Social | | |
| Donativos | | |
| Transferencias al Exterior | | |
| Participaciones y Aportaciones | .0 | .0 |
| Participaciones | | |
| Aportaciones | | |
| Convenios | | |
| Intereses, Comisiones y Otros Gastos de la Deuda Pública | .0 | .0 |
| Intereses de la Deuda Pública | | |
| Comisiones de la Deuda Pública | | |
| Gastos de la Deuda Pública | | |
| Costo por Coberturas | | |
| Apoyos Financieros | | |
| Otros Gastos y Pérdidas Extraordinarias | 168,368.6 | 4,462.7 |
| Estimaciones, Depreciaciones, Deterioros, Obsolescencia y Amortizaciones | 93.8 | 237.7 |
| Provisiones | | |
| Disminución de Inventarios | | |
| Otros Gastos | 168,274.8 | 4,225.0 |
| Inversión Pública | 420.0 | 886.9 |
| Inversión Pública no Capitalizable | 420.0 | 886.9 |
| Total de Gastos y Otras Pérdidas | 193,758.1 | 27,415.7 |
| Resultados del Ejercicio (Ahorro/Desahorro) | 63,346.0 | 30,986.6 |



FIDEPAR

| Fideicomiso para el Desarrollo de Parques y Zonas Industriales en el Estado de México | | | | | |
|--|---|---|--|--|------------------|
| Estado de Variación en la Hacienda Pública | | | | | |
| Del 1 de Enero al 31 de Diciembre 2023 y 2022 | | | | | |
| (Miles de Pesos) | | | | | |
| Concepto | Hacienda Pública / Patrimonio Contribuido | Hacienda Pública / Patrimonio Generado de Ejercicios Anteriores | Hacienda Pública / Patrimonio Generado del Ejercicio | Exceso o Insuficiencia en la Actualización de la Hacienda Pública / Patrimonio | Total |
| Hacienda Pública / Patrimonio Contribuido Neto de 2022 | 70.0 | | | | 70.0 |
| Aportaciones | 70.0 | | | | 70.0 |
| Donaciones de Capital | | | | | 0.0 |
| Actualización de la Hacienda Pública/Patrimonio | | | | | 0.0 |
| | | | | | |
| Hacienda Pública / Patrimonio Generado Neto de 2022 | | 885,185.2 | 30,986.6 | 0.0 | 916,171.8 |
| Resultados del Ejercicio (Ahorro/Desahorro) | | | 30,986.6 | | 30,986.6 |
| Resultados de Ejercicios Anteriores | | 882,189.5 | | | 882,189.5 |
| Revalúos | | 2,995.7 | | | 2,995.7 |
| Reservas | | | | | 0.0 |
| Rectificaciones de Resultados de Ejercicios Anteriores | | | | | 0.0 |
| | | | | | |
| Exceso o Insuficiencia en la Actualización de la Hacienda Pública / Patrimonio Neto de 2022 | | | | 0.0 | 0.0 |
| Resultado por Posición Monetaria | | | | | 0.0 |
| Resultado por Tenencia de Activos no Monetarios | | | | | 0.0 |
| | | | | | |
| | | | | | |
| Hacienda Pública / Patrimonio Neto Final de 2022 | 70.0 | 885,185.2 | 30,986.6 | 0.0 | 916,241.8 |
| | | | | | |
| Cambios en la Hacienda Pública / Patrimonio Contribuido Neto de 2023 | 0.0 | | | | 0.0 |
| Aportaciones | | | | | 0.0 |
| Donaciones de Capital | | | | | 0.0 |
| Actualización de la Hacienda Pública/Patrimonio | | | | | 0.0 |
| | | | | | |
| Variaciones de la Hacienda Pública / Patrimonio Generado Neto de 2023 | | 30,986.6 | 32,359.4 | | 63,346.0 |
| Resultados del Ejercicio (Ahorro/Desahorro) | | | 63,346.0 | | 63,346.0 |
| Resultados de Ejercicios Anteriores | | 30,986.6 | -30,986.6 | | 0.0 |
| Revalúos | | | | | 0.0 |
| Reservas | | | | | 0.0 |
| Rectificaciones de Resultados de Ejercicios Anteriores | | | | | 0.0 |
| | | | | | |
| Cambios en el Exceso o Insuficiencia en la Actualización de la Hacienda Pública / Patrimonio Neto de 2023 | | | | 0.0 | 0.0 |
| Resultado por Posición Monetaria | | | | | 0.0 |
| Resultado por Tenencia de Activos no Monetarios | | | | | 0.0 |
| | | | | | |
| Hacienda Pública / Patrimonio Neto Final de 2023 | 70.0 | 916,171.8 | 63,346.0 | 0.0 | 979,587.8 |



F I D E P A R

Fideicomiso para el Desarrollo de Parques y Zonas Industriales en el Estado de México
 Estado de Cambios en la Situación Financiera
 Del 1 de Enero al 31 de Diciembre de 2023
 (Miles de pesos)

| Concepto | Origen | Aplicación |
|---|-----------------|-----------------|
| ACTIVO | 14,080.0 | 66,973.1 |
| Activo Circulante | 1,160.6 | 66,680.6 |
| Efectivo y Equivalentes | .0 | 23,311.0 |
| Derechos a Recibir Efectivo o Equivalentes | .0 | 531.8 |
| Derechos a Recibir Bienes o Servicios | 1,160.6 | .0 |
| Inventarios | .0 | 42,837.8 |
| Almacenes | | |
| Estimación por Pérdida o Deterioro de Activos Circulantes | | |
| Otros Activos Circulantes | | |
| Activo No circulante | 12,919.4 | 292.5 |
| Inversiones Financieras a Largo Plazo | | |
| Derechos a Recibir Efectivo o Equivalentes a Largo Plazo | 5,299.5 | .0 |
| Bienes Inmuebles, Infraestructura y Construcciones en Proceso | 7,526.1 | .0 |
| Bienes Muebles | | |
| Activos Intangibles | | |
| Depreciación, Deterioro y Amortización Acumulada de Bienes | 93.8 | .0 |
| Activos Diferidos | .0 | 292.5 |
| Estimación por Pérdida o Deterioro de Activos no Circulantes | | |
| Otros Activos no Circulantes | | |
| PASIVO | .0 | 10,452.9 |
| Pasivo Circulante | .0 | 10,452.9 |
| Cuentas por Pagar a Corto Plazo | .0 | 5,371.1 |
| Documentos por Pagar a Corto Plazo | | |
| Porción a Corto Plazo de la Deuda Pública a Largo Plazo | | |
| Títulos y Valores a Corto Plazo | | |
| Pasivos Diferidos a Corto Plazo | | |
| Fondos y Bienes de Terceros en Garantía y/o Administración a Corto Plazo | | |
| Provisiones a Corto Plazo | | |
| Otros Pasivos a Corto Plazo | .0 | 5,081.8 |
| Pasivo No Circulante | .0 | .0 |
| Cuentas por Pagar a Largo Plazo | | |
| Documentos por Pagar a Largo Plazo | | |
| Deuda Pública a Largo Plazo | | |
| Pasivos Diferidos a Largo Plazo | | |
| Fondos y Bienes de Terceros en Garantía y/o en Administración a Largo Plazo | | |
| Provisiones a Largo Plazo | | |
| HACIENDA PÚBLICA/PATRIMONIO | 63,346.0 | .0 |
| Hacienda Pública/Patrimonio Contribuido | .0 | .0 |
| Aportaciones | | |
| Donaciones de Capital | | |
| Actualización de la Hacienda Pública/Patrimonio | | |
| Hacienda Pública/Patrimonio Generado | 63,346.0 | .0 |
| Resultados del Ejercicio (Ahorro/Desahorro) | 32,359.4 | .0 |
| Resultados de Ejercicios Anteriores | 30,986.6 | .0 |
| Revalúos | | |
| Reservas | | |
| Rectificaciones de Resultados de Ejercicios Anteriores | | |
| Exceso o insuficiencia en la Actualización de la Hacienda Pública/Patrimonio | .0 | .0 |
| Resultado por Posición Monetaria | | |
| Resultado por Tenencia de Activos no Monetarios | | |



F I D E P A R

Fideicomiso para el Desarrollo de Parques y Zonas Industriales en el Estado de México

Estado de Flujos de Efectivo

Del 1 de Enero al 31 de Diciembre de 2023 y 2022

(Miles de Pesos)

| Concepto | 2023 | 2022 |
|---|------------------|------------------|
| Flujos de Efectivo de las Actividades de Operación | | |
| Origen | 257,104.1 | 58,402.3 |
| Impuestos | | |
| Cuotas y Aportaciones de Seguridad Social | | |
| Contribuciones de Mejoras | | |
| Derechos | | |
| Productos | 2,346.0 | 87.0 |
| Aprovechamientos | | |
| Ingresos por Venta de Bienes y Prestación de Servicios | 982.1 | 471.4 |
| Participaciones, Aportaciones, Convenios, Incentivos de la Colaboración Fiscal y Fondos Distintos de Aportaciones | | |
| Transferencias, Asignaciones, Subsidios y Subvenciones, y Pensiones y Jubilaciones | 253,639.9 | 57,776.6 |
| Otros Orígenes de Operación | 136.1 | 67.3 |
| Aplicación | 193,758.1 | 27,415.7 |
| Servicios Personales | 19,055.7 | 17,587.6 |
| Materiales y Suministros | 821.3 | 845.4 |
| Servicios Generales | 5,092.5 | 3,633.1 |
| Transferencias Internas y Asignaciones al Sector Público | | |
| Transferencias al Resto del Sector Público | | |
| Subsidios y Subvenciones | | |
| Ayudas Sociales | | |
| Pensiones y Jubilaciones | | |
| Transferencias a Fideicomisos, Mandatos y Contratos Análogos | | |
| Transferencias a la Seguridad Social | | |
| Donativos | | |
| Transferencias al Exterior | | |
| Participaciones | | |
| Aportaciones | | |
| Convenios | | |
| Otras Aplicaciones de Operación | 168,788.6 | 5,349.6 |
| Flujos Netos de Efectivo por Actividades de Operación | 63,346.0 | 30,986.6 |
| Flujos de Efectivo de las Actividades de Inversión | | |
| Origen | 14,080.0 | 5,097.2 |
| Bienes Inmuebles, Infraestructura y Construcciones en Proceso | 7,526.1 | .0 |
| Bienes Muebles | | |
| Otros Orígenes de Inversión | 6,553.9 | 5,097.2 |
| Aplicación | 54,115.0 | 35,822.7 |
| Bienes Inmuebles, Infraestructura y Construcciones en Proceso | .0 | 1,036.0 |
| Bienes Muebles | | |
| Otras Aplicaciones de Inversión | 54,115.0 | 34,786.7 |
| Flujos Netos de Efectivo por Actividades de Inversión | -40,035.0 | -30,725.5 |
| Flujo de Efectivo de las Actividades de Financiamiento | | |
| Origen | .0 | .0 |
| Endeudamiento Neto | | |
| Interno | | |
| Externo | | |
| Otros Orígenes de Financiamiento | | |
| Aplicación | .0 | .0 |
| Servicios de la Deuda | | |
| Interno | | |
| Externo | | |
| Otras Aplicaciones de Financiamiento | | |
| Flujos Netos de Efectivo por Actividades de Financiamiento | .0 | .0 |
| Incremento/Disminución Neta en el Efectivo y Equivalentes al Efectivo | 23,311.0 | 261.1 |
| Efectivo y Equivalentes al Efectivo al Inicio del Ejercicio | 6,520.9 | 6,259.8 |
| Efectivo y Equivalentes al Efectivo al Final del Ejercicio | 29,831.9 | 6,520.9 |



F I D E P A R

Fideicomiso par el Desarrollo de Parques y Zonas Industriales en el Estado de México

Estado Analítico del Activo

Del 1 de Enero al 31 de Diciembre de 2023

(Miles de Pesos)

| Concepto | Saldo Inicial | Cargos del Período | Abonos del Período | Saldo Final | Variación del Período |
|---|------------------|--------------------|--------------------|------------------|-----------------------|
| | 1 | 2 | 3 | 4 =(1+2-3) | (4-1) |
| ACTIVO | 938,867.6 | 1,691,042.3 | 1,638,149.2 | 991,760.7 | 52,893.1 |
| Activo Circulante | 869,356.6 | 1,453,921.6 | 1,388,401.7 | 934,876.5 | 65,519.9 |
| Efectivo y Equivalentes | 6,520.9 | 765,286.4 | 741,975.4 | 29,831.9 | 23,311.0 |
| Derechos a Recibir Efectivo o Equivalentes | 4,376.1 | 345,016.4 | 344,484.6 | 4,907.9 | 531.8 |
| Derechos a Recibir Bienes o Servicios | 1,160.7 | 34,944.4 | 36,105.1 | .0 | -1,160.7 |
| Inventarios | 857,298.9 | 308,674.4 | 265,836.6 | 900,136.7 | 42,837.8 |
| Almacenes | | | | | |
| Estimación por Pérdida o Deterioro de Activos Circulantes | | | | | |
| Otros Activos Circulantes | | | | | |
| Activo No Circulante | 69,511.0 | 237,120.7 | 249,747.5 | 56,884.2 | -12,626.8 |
| Inversiones Financieras a Largo Plazo | .1 | .0 | .0 | .1 | .0 |
| Derechos a Recibir Efectivo o Equivalentes a Largo Plazo | 56,693.5 | 6032.5 | 11331.9 | 51,394.1 | -5,299.4 |
| Bienes Inmuebles, Infraestructura y Construcciones en Proceso | 13,336.2 | 194,578.7 | 202,104.8 | 5,810.1 | -7,526.1 |
| Bienes Muebles | 3,058.1 | .0 | .0 | 3,058.1 | .0 |
| Activos Intangibles | | | | | |
| Depreciación, Deterioro y Amortización Acumulada de Bienes | -7,231.0 | .0 | 93.8 | -7,324.8 | -93.8 |
| Activos Diferidos | 3,654.1 | 36,509.5 | 36,217.0 | 3,946.6 | 292.5 |
| Estimación por Pérdida o Deterioro de Activos no Circulantes | | | | | |
| Otros Activos no Circulantes | | | | | |



FIDEPAR

Fideicomiso para el Desarrollo de Parques y Zonas Industriales en el Estado de México
Estado Analítico de la Deuda y Otros Pasivos
Del 1 de Enero al 31 de Diciembre de 2023
(Miles de Pesos)

| Denominación de las Deudas | Moneda de Contratación | Institución o País Acreedor | Saldo Inicial del Período | Saldo Final del Período |
|--|------------------------|-----------------------------|---------------------------|-------------------------|
| DEUDA PÚBLICA | | | | |
| Corto Plazo | | | | |
| Deuda Interna | | | .0 | .0 |
| Instituciones de Crédito | | | | |
| Títulos y Valores | | | | |
| Arrendamientos Financieros | | | | |
| Deuda Externa | | | .0 | .0 |
| Organismos Financieros Internacionales | | | | |
| Deuda Bilateral | | | | |
| Títulos y Valores | | | | |
| Arrendamientos Financieros | | | | |
| Subtotal a Corto Plazo | | | .0 | .0 |
| Largo Plazo | | | | |
| Deuda Interna | | | .0 | .0 |
| Instituciones de Crédito | | | | |
| Títulos y Valores | | | | |
| Arrendamientos Financieros | | | | |
| Deuda Externa | | | .0 | .0 |
| Organismos Financieros Internacionales | | | | |
| Deuda Bilateral | | | | |
| Títulos y Valores | | | | |
| Arrendamientos Financieros | | | | |
| Subtotal a Largo Plazo | | | .0 | .0 |
| Otros Pasivos | | | 22,625.8 | 12,172.9 |
| Total de Deuda y Otros Pasivos | | | 22,625.8 | 12,172.9 |



FIDEPAR

INFORME SOBRE PASIVOS CONTINGENTES

En cumplimiento de lo dispuesto por los artículos 46, fracción I, inciso f y 52 de la Ley General de Contabilidad Gubernamental en relación al Informe sobre Pasivos Contingentes, se menciona que en el Fideicomiso para el Desarrollo de Parques y Zonas Industriales en el Estado de México, al cierre del ejercicio fiscal 2023, continúa con 5 juicios laborales pendientes y en proceso de resolución.

Asimismo, existen 2 juicios en materia civil de la Federación a nombre del Fideicomiso para el Desarrollo de Parques de Zonas Industriales, derivados del Programa de Creación de Empleo en Zonas Marginadas, en los cuales ya se solicita el cumplimiento a las sentencias definitivas, en las que se condena a este Fideicomiso al reintegro, por un monto de 10 millones 839.6 miles de pesos.



NOTAS A LOS ESTADOS FINANCIEROS

NOTAS DE DESGLOSE

1. ESTADO DE SITUACIÓN FINANCIERA

ACTIVO

Efectivo y Equivalentes

Se integra de las cuentas bancarias y de inversión de los recursos monetarios procedentes de acuerdo a su origen, federales o estatales según corresponda. A continuación, se relacionan las cuentas que integran el rubro de Efectivo y equivalentes al cierre del ejercicio, expresadas en miles de pesos:

| Concepto | Importe |
|------------------------|----------|
| Bancos/Tesorería | 3,906.3 |
| Inversiones temporales | 25,925.6 |

Las inversiones temporales se encuentran clasificadas de la siguiente forma, expresadas en miles de pesos:

| Concepto | Periodo | Importe |
|---------------------|-----------------|----------|
| Papel gubernamental | Menor a 3 meses | 25,925.6 |

Derechos a recibir Efectivo y Equivalentes y Bienes o Servicios a Recibir

Derivado de la función primordial del FIDEPAR del cual se obtienen los recursos financieros con los que opera y que son las ventas de lotes industriales, que generalmente se celebran para pago a plazos que van de 12, 24, 36 y 48 meses, por lo que la antigüedad no refleja necesariamente atraso en el cobro de estas.

En Derechos a recibir Efectivo y Equivalentes, se agrupan las cuentas de Documentos por Cobrar a Corto Plazo, en la que se registran las ventas a crédito, cuyos vencimientos son a futuro, así como por los cobros de mantenimiento a los clientes instalados en los parques industriales que aún administra el fideicomiso; es de hacer mención que hasta el momento todos son considerados factibles de cobro, también se integran los casos que se encuentran en juicio, Otros derechos a recibir efectivo equivalentes y Deudores Diversos, conformándose de la siguiente manera:



FIDEPAR

| Documentos por Cobrar a Corto Plazo | | |
|--|-----------------|----------------|
| Concepto | Importe parcial | Importe |
| Mantenimiento de Parques Industriales | .0 | 3,862.8 |
| Cuautitlán Izcalli | 262.0 | .0 |
| Neb,S.A. de C.V. | 21.0 | .0 |
| Biotecsa, S.A. de C.V. | 99.6 | .0 |
| Merca Re, S.C. | 57.2 | .0 |
| Desarrollo Inmobiliario Avi, S.A. de C.V. | 3.7 | .0 |
| Malinco, S.A. de C.V. | 37.8 | .0 |
| Autokimia, S.A. de C.V. | 42.7 | .0 |
| Parque Industrial Ixtlahuaca | 2,208.5 | .0 |
| Inmobiliaria Las Trufas, S.A. de C.V. | 38.3 | .0 |
| Corvaglia Clousures, SA de CV | 8.6 | .0 |
| Raíces Valexa, S.A. de C.V. | 97.2 | .0 |
| Nutrigo, S.A. de C.V. | 1.0 | .0 |
| Tarova,S.A. de C.V. | 2,034.3 | .0 |
| Concretos Benítez, S.A. de C.V. | 2.7 | .0 |
| Simón Cohen Hamui | 26.4 | .0 |
| Parque Industrial San Cayetano | 1,392.3 | .0 |
| Pronumex,S.A. de C.V. | 0.1 | .0 |
| Kellogg Company México, S. de R.L. de C.V. | 17.2 | .0 |
| Effem México Inc y Cía., S. en N. C. de C.V. | 27.2 | .0 |
| Petstar, S.A. de C.V. | 1,317.3 | .0 |
| Alimentos Sello Rojo Del Norte, S.A. de C.V. | 5.9 | .0 |
| Embalajes Duna, S.A. de C.V. | 24.5 | .0 |
| María de Lourdes Medina Ortega | 0.1 | .0 |
| Otros Deudores | .0 | 3.3 |
| Guillermo Eloy Otero Rodríguez | 2.1 | .0 |
| Instituto de la Función Registral | 1.2 | .0 |
| Documentos Por Cobrar por Ventas | .0 | 683.9 |
| Parque Industrial Santa Bárbara | 683.9 | .0 |
| Elsa Alcántara Melchor | 286.7 | .0 |
| Ramiro Colín Rivera | 397.2 | .0 |
| Otros | .0 | 293.7 |
| ISR Por Acreditar | 275.4 | .0 |
| Instituto de Administración y Avalúos de Bienes Nacionales | 18.3 | .0 |
| Total | | 4,843.7 |

| Deudores Diversos por Cobrar a Corto Plazo | |
|--|------------|
| Concepto | Importe |
| Edgar Uribe Paulino | 6.9 |
| Total | 6.9 |

| Otros derechos a recibir efectivo a corto plazo | |
|---|-------------|
| Concepto | Importe |
| (IVA) Acreditable | 57.3 |
| Total | 57.3 |



FIDEPAR

Bienes Disponibles para su Transformación o Consumo (inventarios)

En este rubro, se tiene el Inventario para mercancías para venta, que se integra de los terrenos e infraestructura disponibles para venta en los distintos parques industriales que administra el fideicomiso, los cuales se encuentran valuados a costo histórico.

| Concepto | Superficie Disponible para Venta M2 | Costo Total |
|--|-------------------------------------|------------------|
| RANCHO SANTA BARBARA | | 143,685.7 |
| Terreno | 195,888.0 | 1,903.5 |
| Infraestructura | | 141,782.2 |
| P.I. IXTLAHUACA (LAS MARGARITAS) | | 34,567.1 |
| Terreno | 97,871.3 | 3,139.3 |
| Infraestructura | | 31,427.8 |
| P.I. JILOTEPEC | | 32,883.2 |
| Terreno 1a y 2a Etapa | 1,587.5 | 14.2 |
| Infraestructura 1a y 2a Etapa | | 14.8 |
| Terreno "Llano Grande" | 79,179.0 | 7,917.9 |
| Terreno "El Carmelo" | 249,363.0 | 24,936.3 |
| EX HDA SAN CAYETANO | | 595.0 |
| Terreno 3 | 3,718.5 | 595.0 |
| BODEGAS Y LOCALES | | 578.0 |
| Mercado Postecayótl Teoloyucan | 228.0 | 578.0 |
| TECNOPOLO ESMERALDA, ATIZAPAN DE ZARAGOZA | | 554,940.9 |
| Terreno (Lotes 7 Y 8) | 47,390.3 | 96,581.3 |
| Terreno (Lotes 14 Y 15) | 150,786.3 | 301,572.7 |
| Infraestructura | | 104,970.3 |
| Edificio Sede | | 51,816.6 |
| RANCHO ARROYO | | 123,898.8 |
| Terreno Rancho Arroyo | 548,000.0 | 12,878.0 |
| Infraestructura Rancho Arroyo | | 198.0 |
| Terreno La Palma fracción A | 647,866.0 | 51,505.4 |
| Terreno La Palma fracción B | 12,984.0 | 1,032.2 |
| Terreno La Palma fracción C | 25,000.0 | 1,987.5 |
| Terreno Santa Julia Lote 1 | 46,967.8 | 6,467.1 |
| Terreno Santa Julia Lote 3 | 314,967.8 | 7,685.2 |
| Infraestructura La Palma fracción A | | 234.1 |
| Infraestructura La Palma fracción B | | 4.7 |
| Infraestructura La Palma fracción C | | 9.0 |
| Infraestructura Santa Julia Lote 1 | | 41,783.8 |
| Infraestructura Santa Julia Lote 3 | | 113.8 |
| BODEGA | | |
| Bodega Tejupilco | 4,000.0 | 8,988.0 |
| TOTAL | 2,425,797.5 | 900,136.7 |



FIDEPAR

Inversiones Financieras

En el FIDEPAR no se cuenta con inversiones financieras a largo plazo.

Se cuenta con Documentos por Cobrar a Largo Plazo, en la que se registran las ventas a crédito, cuyos vencimientos son mayores a 12 meses y van de 24, 36 ó 48 meses relacionados a continuación:

| Concepto | Importe parcial | Importe |
|--|-----------------|-----------------|
| Documentos por Cobrar | | 8,556.9 |
| Parque Industrial Jilotepec | 43.5 | |
| Polytubos de México, S.A. | 43.4 | |
| Parque Industrial Santa Bárbara | 8,513.4 | |
| Transportes Unidos del Centro, S.A. de C.V. Lote 4 mzna6 | 2,526.0 | |
| Jorge Antonio García Herrera lotes 3 y 4 mzna 10 | 1,474.0 | |
| Autotransportes Leo, SA de CV lote6 mzna5 | 4,513.4 | |
| Reservas de Dominio | | 153.4 |
| Parque Industrial El Cerrillo II | 3.5 | |
| Montacargas y Polipastos, S.A. de C.V. | 0.1 | |
| Industria Mexicana de Plásticos Olympia S.A. | 3.2 | |
| José J. Reyes y José A .Silva | 0.2 | |
| Parque Industrial Jilotepec | 24.8 | |
| Carolina Arredondo | 0.5 | |
| Alfonso Barrera S. | 0.5 | |
| Comunicaciones Celulares Integrales, S.A. de C.V. | 0.5 | |
| Star Products, S.A. de C.V. | 4.2 | |
| Gribsa Inmobiliaria, S.A. de C.V. | 19.1 | |
| Parque Industrial Ixtlahuaca | 37.2 | |
| Simón Cohen Hamui | 8.0 | |
| Claudia Xóchitl López Colín | 4.7 | |
| Concretos Benítez, S.A. de C.V. | 6.4 | |
| José Marco Salinas García | 18.1 | |
| Parque Industrial Santa Margarita, Ixtlahuaca | 10.5 | |
| Servicios, Tecnología y Organización, S.A. de C.V. | 10.5 | |
| Parque Industrial Santa Bárbara | 77.4 | |
| Elsa Alcántara Melchor | 2.1 | |
| Ramiro Colín Rivera | 4.8 | |
| Transportes Unidos del Centro, S.A. de C.V. Lote 4 mzna6 | 25.4 | |
| Jorge Antonio García Herrera lotes 3 y 4 mzna 10 | 11.1 | |
| Autotransportes Leo, SA de CV lote6 mzna5 | 34.0 | |
| Juicios Legales | 250.1 | 250.1 |
| Trámites legales Polytubos | 2.0 | |
| Autokimia, S.A. de C.V. | 248.1 | |
| Programa de Creación de Empleos en Zonas Marginadas | 42,433.7 | 42,433.7 |
| Domingo de Jesús García Monroy, Reciclados de Toluca, S.A. de C.V. | 12,691.2 | |
| Heat and Eat Mexicana, S.A. de C.V. | 15,000.0 | |
| Pastas, Botanas Alimenticia Gretica, S.A. de C.V. | 14,742.5 | |
| TOTAL | | 51,394.1 |



FIDE PAR

Bienes Muebles, Inmuebles e Intangibles

Las cifras que muestran los Estados Financieros adjuntos, están presentados sobre la base del costo histórico, con excepción del activo fijo, su depreciación acumulada y del ejercicio que fueron actualizados con base en la circular de información financiera para el reconocimiento de los efectos de la inflación hasta el ejercicio de 2007; y con base en el Manual Único de Contabilidad Gubernamental para las Dependencias y Entidades Públicas del Gobierno y Municipios del Estado de México, tomando como referencia la NIF B-10 emitida por el Consejo Mexicano para la Investigación y Desarrollo de Normas de Información Financiera, A.C. a partir del ejercicio de 2008 no se aplica el procedimiento de revaluación de los Estados Financieros de los Entes Gubernamentales.

| Integración de la Cuenta de Bienes Inmuebles | | |
|---|-----------------|------------------|
| Concepto | Subtotal | Importe |
| TERRENOS: | | 1,057.5 |
| Revaluación | 827.3 | |
| Valor Histórico, Terreno FIDE PAR | 230.2 | |
| EDIFICIOS | | 4,752.6 |
| Revaluación Edificios | 2,542.7 | |
| Valor Histórico Edificios FIDE PAR | 1,443.8 | |
| Valor Histórico Archivo San Antonio Buenavista | 766.1 | |
| DEPRECIACIÓN DE BIENES INMUEBLES | | - 4,425.7 |
| Depreciación Acumulada de Edificios | - 2,043.2 | |
| Depreciación Revaluada de Edificios | - 2,382.5 | |

| Integración de la Cuenta de Bienes Muebles | | |
|---|-----------------|----------------|
| Concepto | Subtotal | Importe |
| Mobiliario y Equipo de Administración | | 1,412.5 |
| Revaluación Equipo de Cómputo y Accesorios | 31.9 | |
| Revaluación Mobiliario y Equipo de Oficina | 141.2 | |
| Valor Histórico Equipo de Cómputo y Accesorios | 887.4 | |
| Valor Histórico Mobiliario y Equipo de Oficina | 352.0 | |
| Equipo de Transporte | | 1,592.1 |
| Valor Histórico Vehículos | 1,460.4 | |
| Revaluación Vehículos | 131.7 | |
| Maquinaria, Otros Equipos y Herramientas | | 53.5 |
| Revaluación Equipo Eléctrico y Electrónico de Oficina | 0.2 | |
| Revaluación Instrumentos y Aparatos de Medición | 8.6 | |
| Revaluación Maquinaria y Equipo Industrial | 0.0 | |
| Valor Histórico Equipo Eléctrico y Electrónico de Oficina | 22.7 | |
| Valor Histórico Instrumentos y Aparatos de Medición | 22.0 | |



FIDEPAR

| Integración de la Cuenta de Bienes Muebles | | |
|--|-----------|-----------|
| Concepto | Subtotal | Importe |
| Depreciación de Bienes Muebles | | - 2,899.1 |
| Depreciación Acumulada: | - 2,585.5 | |
| Mobiliario y Equipo de Oficina | - 186.9 | |
| Equipo de Cómputo | - 884.8 | |
| Vehículos | - 1,470.1 | |
| Instrumentos y Aparatos de Medición | - 22.0 | |
| Equipo Eléctrico y Electrónico de Oficina | - 21.7 | |
| Depreciación Revaluada: | - 313.6 | |
| Mobiliario y Equipo de Oficina | - 140.6 | |
| Equipo de Cómputo | - 31.9 | |
| Vehículos | - 132.3 | |
| Instrumentos y Aparatos de Medición | - 8.6 | |
| Equipo Eléctrico y Electrónico de Oficina | - 0.2 | |

La depreciación se calcula por el método de línea recta a partir del mes siguiente al de su adquisición, sobre las tasas que establece el Manual Único de Contabilidad Gubernamental para las Dependencias y Entidades Públicas del Gobierno y Municipios del Estado de México, que para mayor detalle se enuncian a continuación:

| Porcentajes de Depreciación | |
|--------------------------------|---------|
| Concepto | % Anual |
| Vehículos | 10% |
| Equipo de Cómputo | 20% |
| Mobiliario y Equipo de Oficina | 3% |
| Edificios | 2% |
| Maquinaria | 10% |
| El Resto | 10% |

La cuenta de Activos Diferidos se integra principalmente por la cuenta de Costo de Ventas por Aplicar, la cual se utiliza como contrapartida cuando se registran las ventas a crédito, que refleja el costo del terreno y la infraestructura de los lotes industriales vendidos en los diferentes parques que administra el FIDEPAR, la cual se disminuye con los pagos mensuales que realizan los clientes, afectándose al Costo de Ventas del ejercicio que corresponda, se enuncia en miles de pesos la integración del rubro de otros Activos:

| Otros Activos Diferidos | | |
|--|---------|----------------|
| Concepto | Parcial | Monto |
| Otros Activos Diferidos | | 3,946.6 |
| Costo de Ventas por Aplicar | | 3,915.1 |
| Claudia X. López Colín | 3.6 | |
| Star Productss, S.A. de C.V. | 3.7 | |
| Concretos Benítez, S.A. de C.V. | 3.5 | |
| José Marco Salinas García | 14.6 | |
| Gribsa Inmobiliaria, S.A. de C.V. | 0.7 | |
| Elsa Alcántara Melchor | 40.7 | |
| Servicios, Tecnología y Organización, S.A. de C.V. | 1.6 | |
| Transportes Unidos del Centro, S.A. de C.V. lote 4 mzna6 | 1,017 | |
| Ramiro Colín Rivera | 164.5 | |
| Jorge Antonio García Herrera lotes 3 y 4 mzna 10 | 656.1 | |
| Autotransportes Leo, SA de CV lote6 mzna5 | 2,009.1 | |
| Depósito en Garantía CFE | | 31.5 |
| Depósito en Garantía pozo Santa Bárbara | 31.5 | |



FIDEPAR

Estimaciones y Deterioros

En el caso del FIDEPAR, no se tienen estimaciones registradas.

Otros Activos

En el caso del FIDEPAR, no se cuenta con otros activos

EL PASIVO PRESENTA INFORMACION DE LAS SIGUIENTES CUENTAS:

En el rubro de Cuentas por Pagar a corto plazo, se encuentran agrupadas la cuentas de Proveedores por pagar a corto plazo, Retenciones y contribuciones por pagar a corto plazo y Otras cuentas por pagar a corto plazo, en las que se reflejan las obligaciones y compromisos adquiridos por el fideicomiso, como son pago a proveedores de servicios, obra pública a desarrollar en bienes propios, retenciones por concepto de Impuesto sobre la Renta y 2 y 5 al millar de obra pública, así como intereses generados provenientes de recursos federales y estatales, a continuación se muestra la integración de las mismas:

| Contratistas por obras públicas por pagar a corto plazo | 90 Días | 180 Días | Menor o Igual a 365 Días | Total |
|---|----------------|------------|--------------------------|----------------|
| Alpe Construcción y Electrificación, SA de CV Construcción pozo profundo predio 1 Santa Julia Parque Logístico Mexiquense | 822.70 | 0.0 | 0.0 | 822.7 |
| Alpe Construcción y Electrificación, SA de CV Infraestructura Energía eléctrica, Parque Logístico Mexiquense | 765.6 | 0.0 | 0.0 | 765.6 |
| TOTAL | 1,588.3 | 0.0 | 0.0 | 1,588.3 |

| Retenciones y contribuciones por pagar a corto plazo | 30 Días | 60 Días | 90 Días | Total |
|--|--------------|------------|------------|--------------|
| ISR Salarios | 170.9 | 0.0 | 0.0 | 170.9 |
| Impuesto sobre erogaciones por remuneraciones | 88.2 | 0.0 | 0.0 | 88.2 |
| Retenciones de 2 al millar | 5.4 | 0.0 | 0.0 | 5.4 |
| Retenciones de 5 al millar CMIC | 13.5 | 0.0 | 0.0 | 13.5 |
| Retenciones 2% Control para Ejecución Obra | 54.2 | 0.0 | 0.0 | 54.2 |
| IVA por pagar | 19.4 | 0.0 | 0.0 | 19.4 |
| TOTAL | 351.6 | 0.0 | 0.0 | 351.6 |



FIDEPAR

| Otras Cuentas por pagar a Corto Plazo | 90 Días | 180 Días | Menor o Igual a 365 Días | Mayor a 365 Días | Total |
|---|--------------|-------------|--------------------------|------------------|--------------|
| Finiquito laboral Verónica Bautista Salgado | 0.0 | 0.0 | 29.7 | 0.0 | 29.7 |
| Finiquito laboral Luciano Medina Eleno | 0.0 | 0.0 | 38.3 | 0.0 | 38.3 |
| Finiquito Raymundo Martínez Palacios | 0.0 | 0.0 | 5.1 | 0.0 | 5.1 |
| Finiquito Mario Ricardo Sánchez Alcaraz | 0.0 | 0.0 | 0.3 | 0.0 | 0.3 |
| Finiquito laboral Ibeth Hernández Torres | 0.0 | 0.0 | 8.8 | 0.0 | 8.8 |
| Laudo Laboral Edgar Antonio Morales Rojas | 0.0 | 0.0 | 10.2 | 0.0 | 10.2 |
| Proyecto de Creación de Empleos en Zonas Marginadas Heat And Eat Mexicana, S.A. de C.V. | 0.0 | 0.0 | 5.9 | 0.0 | 5.9 |
| Hsbc Programa de Creación de Empleos En Zonas Marginadas, Federal Cta.4045935798 | 0.0 | 0.0 | 201.3 | 0.0 | 201.3 |
| Segura y Sánchez Contadores Auditores, A.C. | 78.0 | 30.0 | 0.0 | 0.0 | 108.0 |
| Banco Santander México, S.A. (honorarios fiduciario 4to trimestre) | 62.0 | 0.0 | 0.0 | 0.0 | 62.0 |
| Omni Printer SA de CV (Fotocopiado dic23) | 3.7 | 0.0 | 0.0 | 0.0 | 3.7 |
| ATM Purity S.A. de C.V. (Servicio limpieza dic23) | 27.4 | 0.0 | 0.0 | 0.0 | 27.4 |
| Uninet S.A. de C.V. (internet dic23) | 1.0 | 0.0 | 0.0 | 0.0 | 1.0 |
| CFE (Luz oficinas y pozo Santa Bárbara) | 10.3 | 0.0 | 0.0 | 0.0 | 10.3 |
| Gobierno del Estado de México (reconocimientos) | 283.7 | 0.0 | 0.0 | 0.0 | 283.7 |
| Total | 466.1 | 30.0 | 299.6 | 0.0 | 795.7 |

En el rubro de Fondos de Bienes de Terceros en Administración y/o en Garantía a corto y largo plazo, se encuentran depósitos en garantía por arrendamiento de naves industriales.

| Fondos de Garantía a Corto Plazo | Importe |
|----------------------------------|-------------|
| Autokimia, S.A. de C.V. | 28.7 |
| Total | 28.7 |

En el rubro de Otros Pasivos a corto plazo, se integra por retenciones establecidas en los contratos de obra pública, así como las ventas a crédito por realizar de los lotes industriales vendidos a plazos en los distintos parques industriales propiedad del FIDEPAR.



FIDEPAR

| Ventas a Crédito por Realizar | | |
|--|-----------------|----------------|
| Concepto | Importe parcial | Importe |
| Parque Industrial Atlacomulco | | 0.3 |
| Ricardo Alcántara Jasso | 0.3 | |
| Parque Industrial Jilotepec | | 77.2 |
| Acojinamientos Sintéticos, S.A. de C.V. | 9.0 | |
| Carolina Arredondo | 0.5 | |
| Alfonso Barrera Salazar | 0.5 | |
| Polytubos de México, S.A. | 43.4 | |
| Comunicaciones Celulares Integrales, S.A. de C.V. | 0.5 | |
| Star Products, S.A. de C.V. | 4.2 | |
| Gribsa Inmobiliaria, S.A. de C.V. | 19.1 | |
| Parque Industrial Ixtlahuaca | | 37.2 |
| Simón Cohen Hamui | 8.0 | |
| Claudia Xóchitl López Colín | 4.7 | |
| Concretos Benítez, S.A. de C.V. | 6.4 | |
| José Marco Salinas García | 18.1 | |
| Parque Industrial Cuautitlán Izcalli | | 0.8 |
| Neb, S.A. de C.V. locales 1-8 lote 8 y 9 | 0.8 | |
| Otros Parques | | 7.9 |
| Jorge Abounrad Ayub | 2.1 | |
| Apelco Distribuidora de México | 3.3 | |
| Jaime Mizrahi Levy | 2.5 | |
| Parque Industrial Santa Bárbara | | 9,274.7 |
| Elsa Alcántara Melchor | 288.8 | |
| Transportes Unidos del Centro, S.A. de C.V. Lote 4 mzna6 | 2,551.4 | |
| Ramiro Colín Rivera lote 5 mzna10 | 402.0 | |
| Jorge Antonio García Herrera lotes 3 y 4 mzna 10 | 1,485.1 | |
| Autotransportes Leo, SA de CV lote6 mzna5 | 4,547.4 | |
| Parque Industrial Santa Margarita, Ixtlahuaca | | 10.5 |
| Servicios, Tecnología y Organización, S.A. de C.V. | 10.5 | |
| TOTAL | | 9,408.6 |

2. ESTADO DE ACTIVIDADES

Ingresos de Gestión

En el rubro de Ingresos de Gestión se tienen los ingresos por venta de bienes y servicios, actividad preponderante del FIDEPAR, el cual en este ejercicio de acuerdo al Convenio de Colaboración Administrativa celebrado con el Gobierno del Estado de México por conducto de la Secretaría de Finanzas se convierten en subsidio estatal, el monto que se reporta en este ejercicio es la cantidad que se generó de ingresos, asimismo dentro del Subsidio se encuentran las transferencias estatales de gasto corriente. Se muestra a continuación la integración del rubro expresadas en miles de pesos:

| Concepto | Importe |
|--|-----------|
| Ingresos por venta de bienes y prestación de servicios | 982.1 |
| Transferencias, Asignaciones Subsidios y Otras Ayudas | 253,639.9 |



FIDEPAR

En las cuentas de Otras Inversiones y Otros ingresos y beneficios varios, en el primer caso se derivan de los productos obtenidos por los recursos invertidos a plazo, y en otros ingresos se derivan de intereses por financiamiento e intereses moratorios de las ventas a crédito.

| Concepto | Importe |
|------------------------------------|---------|
| Ingresos financieros | 2,346.0 |
| Otros ingresos y beneficios varios | 136.1 |

Gastos y Otras Pérdidas

En el ejercicio se obtuvieron los ingresos proyectados por ventas, así como la inversión en infraestructura y regularización de los parques industriales donde se cuenta con superficie disponible para venta, no obstante se cubren los gastos necesarios para su funcionamiento y continuación de su objetivo, por lo cual el fideicomiso reporta un ahorro.

| Concepto | Importe |
|---|----------|
| Gastos de funcionamiento | 24,969.5 |
| Servicios personales | 19,055.7 |
| Materiales y suministros | 821.3 |
| Servicios generales | 5,092.5 |
| Otros Gastos y Pérdidas Extraordinarias | 93.8 |
| Inversión pública no capitalizable | 420.0 |

3. ESTADO DE VARIACIÓN EN LA HACIENDA PÚBLICA

El patrimonio del FIDEPAR, se integra de la siguiente forma:

Aportación estatal derivado de la creación del fideicomiso, aportaciones iniciales de bienes inmuebles que conformaron el Inventario para Ventas, del cual se fueron obteniendo los recursos propios y reflejados hasta la fecha en Resultado de Ejercicios Anteriores, así como la cuenta Resultado del ejercicio, desglosándose de la siguiente forma:

| Patrimonio Contribuido | Importe |
|------------------------|---------|
| Aportaciones | 70.0 |

| Patrimonio Generado | Importe |
|--|-----------|
| Resultado del Ejercicio (Ahorro/Desahorro) | 63,346.0 |
| Resultado de Ejercicios Anteriores | 913,176.1 |
| Revalúos | 2,995.7 |
| Suma | 979,517.8 |

FIDE PAR

4. ESTADO DE FLUJOS DE EFECTIVO

Efectivo y equivalentes

El análisis de los saldos inicial y final que figuran en la última parte del Estado de Flujo de Efectivo en la cuenta de efectivo y equivalentes es como sigue:

| | 2023 | 2022 |
|---|-----------------|----------------|
| Efectivo en Bancos - Tesorería | 3,906.3 | 785.7 |
| Efectivo en Bancos- Dependencias | - | - |
| Inversiones temporales (hasta 3 meses) | 25,925.6 | 5,735.2 |
| Fondos con afectación específica | - | - |
| Depósitos de fondos de terceros y otros | - | - |
| Total de Efectivo y Equivalentes | 29,831.9 | 6,520.9 |

Adquisición de Bienes Muebles e Inmuebles

Durante el periodo de enero a diciembre ejercicio fiscal 2023, no se realizaron adquisiciones de bienes muebles.

Conciliación de los Flujos de Efectivo

| Integración de Flujo de Efectivo | Al 31 de Diciembre de 2023 | 2022 |
|---|----------------------------|-----------|
| Flujos Netos de Efectivo por Actividades de Operación | 63,346.0 | 30,986.6 |
| Flujos Netos de Efectivo por Actividades de Inversión | -40,035.0 | -30,725.5 |
| Flujos Netos de Efectivo por Actividades de Financiamiento | 0.0 | 0.0 |
| Efectivo y Equivalentes al Efectivo al Inicio del Ejercicio | 6,520.9 | 6,259.8 |
| Efectivo y Equivalentes al Efectivo al Final del Ejercicio | 29,831.9 | 6,520.9 |



FIDEPAR

5. CONCILIACIÓN ENTRE LOS INGRESOS PRESUPUESTARIOS Y CONTABLES, ASÍ COMO ENTRE LOS EGRESOS PRESUPUESTARIOS Y LOS GASTOS CONTABLES

| Fideicomiso para el Desarrollo de Parques y Zonas Industriales en el Estado de México Conciliación entre los Ingresos Presupuestarios y Contables Correspondiente del 1 de Enero al 31 de Diciembre de 2023 (Miles de Pesos) | |
|---|------------------|
| 1. Ingresos Presupuestarios | 259,540.2 |
| 2. Más Ingresos Contables no Presupuestarios | 0.0 |
| Ingresos Financieros | |
| Incremento por Variación de Inventarios | |
| Disminución del Exceso de Estimaciones por Pérdida o Deterioro u Obsolescencia | |
| Disminución del Exceso de Provisiones | |
| Otros Ingresos y Beneficios Varios | |
| Otros Ingresos Contables no Presupuestarios | |
| 3. Menos Ingresos Presupuestarios no Contables | 2,436.1 |
| Aprovechamientos Patrimoniales | |
| Ingresos Derivados de Financiamientos | 2,436.1 |
| Otros Ingresos Presupuestarios no Contables | |
| 4. Ingresos Contables (4 = 1 + 2 - 3) | 257,104.1 |



F I D E P A R

| Fideicomiso para el Desarrollo de Parques y Zonas Industriales en el Estado de México Conciliación entre los Egresos Presupuestarios y los Gastos Contables Correspondiente del 1 de Enero al 31 de Diciembre de 2023 (Miles de Pesos) | |
|--|------------------|
| 1.- Total de Egresos Presupuestarios | 235,944.9 |
| 2.- Menos Egresos Presupuestarios no Contables | 210,555.4 |
| Materias Primas y Materiales de Producción y Comercialización | |
| Materiales y Suministros | |
| Mobiliario y Equipo de Administración | |
| Mobiliario y Equipo Educacional y Recreativo | |
| Equipo e Instrumental Médico y de Laboratorio | |
| Vehículos y Equipo de Transporte | |
| Equipo de Defensa y Seguridad | |
| Maquinaria, Otros Equipos y Herramientas | |
| Activos Biológicos | |
| Bienes Inmuebles | |
| Activos Intangibles | |
| Obra Pública en Bienes de Dominio Público | |
| Obra Pública en Bienes Propios | 202,718.4 |
| Acciones y Participaciones de Capital | |
| Compra de Títulos y Valores | |
| Concesión de Préstamos | |
| Inversiones en Fideicomisos, Mandatos y Otros Análogos | |
| Provisiones para Contingencias y Otras Erogaciones Especiales | |
| Amortización de la Deuda Pública | |
| Adeudos de Ejercicios Fiscales Anteriores (ADEFAS) | 7,837.0 |
| Otros Egresos Presupuestales no Contables | |
| 3. Más Gastos Contables no Presupuestales | 168,368.6 |
| Estimaciones, Depreciaciones, Deterioros, Obsolescencia y Amortizaciones | 93.8 |
| Provisiones | |
| Disminución de Inventarios | |
| Aumento por Insuficiencia de Estimaciones por Pérdida o Deterioro u Obsolescencia | |
| Aumento por Insuficiencia de Provisiones | |
| Otros Gastos | 168,274.8 |
| Otros Gastos Contables no Presupuestales | |
| 4. Total de Gasto Contable (4 = 1 - 2 + 3) | 193,758.1 |



FIDEPAR

NOTAS DE MEMORIA (CUENTAS DE ORDEN)

| Fideicomiso para el Desarrollo de Parques y Zonas Industriales en el Estado de México | | |
|---|-------------|-------------|
| CUENTAS DE ORDEN CONTABLES | | |
| (Miles de Pesos) | | |
| | <u>2023</u> | <u>2022</u> |
| CUENTAS DEUDORAS | | |
| Almacén | | |
| Cuentas de Control de Organismos Auxiliares | | |
| Bienes Muebles e Inmuebles en Comodato | | |
| N/A | <u>0.0</u> | <u>0.0</u> |
| CUENTAS ACREEDORAS | | |
| Artículos Disponibles por el Almacén | | |
| Organismos Auxiliares Cuenta de Control | | |
| Comodato de Bienes Muebles e Inmuebles | | |
| | <u>0.0</u> | <u>0.0</u> |

| Fideicomiso para el Desarrollo de Parques y Zonas Industriales en el Estado de México | | |
|--|------------------|------------------|
| CUENTAS DE ORDEN PRESUPUESTALES | | |
| (Miles de Pesos) | | |
| | <u>2023</u> | <u>2022</u> |
| CUENTAS DEUDORAS | | |
| Ley de Ingresos Estimada | 248,512.1 | 87,398.9 |
| Presupuesto de Egresos por Ejercer de Gastos de Funcionamiento | 7,564.4 | 12,938.2 |
| Presupuesto de Egresos Devengado de Gasto de Funcionamiento | 584.3 | 374.6 |
| Presupuesto de Egresos Pagado de Gastos de Funcionamiento | 24,385.2 | 21,691.5 |
| Presupuestos de Egresos por Ejercer de Inversión Pública | 4,712.4 | 9,126.6 |
| Presupuesto de Egresos Devengado de Inversión Pública | 1,588.3 | 7,431.7 |
| Presupuesto de Egresos Pagado de Inversión Pública | 201,550.1 | 26,393.6 |
| Presupuesto de Egresos por Ejercer de Intereses, Comisiones y Otros Gastos de la Deuda Pública | 290.4 | 306.1 |
| Presupuesto de Egresos Pagado de Intereses, Comisiones y Otros Gastos de la Deuda Pública | 7,837.0 | 9,136.6 |
| | <u>497,024.2</u> | <u>174,797.8</u> |
| CUENTAS ACREEDORAS | | |
| Ley de Ingresos por Ejecutar | -11,028.1 | 19,807.3 |
| Ley de Ingresos Recaudado | 259,540.2 | 67,591.6 |
| Presupuesto de Egresos Aprobado de Gastos de Funcionamiento | 32,533.9 | 35,004.3 |
| Presupuesto de Egresos Aprobado de Intereses, Comisiones y Otros Gastos de la Deuda Pública | 8,127.4 | 9,442.7 |
| Presupuesto de Egresos Aprobado de Inversión Pública | 207,850.8 | 42,951.9 |
| | <u>497,024.2</u> | <u>174,797.8</u> |



NOTAS DE GESTIÓN ADMINISTRATIVA

1. INTRODUCCIÓN

El objetivo del presente documento es la revelación del contexto y de los aspectos económicos-financieros más relevantes que influyeron en las decisiones del Fideicomiso para el Desarrollo de Parques y Zonas Industriales en el Estado de México, mismos que se consideraron en la elaboración de los estados e informes contables, presupuestales y programáticos del ejercicio 2023.

2. PANORAMA ECONÓMICO FINANCIERO

Durante el ejercicio 2023, se operó con ahorro, derivado de los ingresos por ventas de lotes industriales en los diferentes parques que administra el FIDEPAR, así como de la inversión en la infraestructura del Parque Logístico Mexiquense ubicado en Almoloya de Juárez, así como la continuidad en el Parque Industrial Santa Bárbara ubicado en Atlacomulco; no obstante, aún se tienen pendientes en infraestructura y regularización en donde se cuenta con superficie disponible para venta.

3. AUTORIZACIÓN E HISTORIA

a) Fecha de creación del ente

El Fideicomiso para el Desarrollo de Parques y Zonas Industriales en el Estado de México (FIDEPAR), está legalmente constituido mediante la celebración de un contrato de administración entre el Gobierno del Estado de México y el Banco Santander Mexicano, S.A., institución de Banca Múltiple, Grupo Financiero Santander Mexicano, con fecha 10 de agosto de 1982.

Se tiene contrato protocolizado mediante Escritura Pública número 4337, volumen 73 especial de fecha 4 de mayo de 1983, otorgada ante Notario Público e inscrita bajo la partida 49-3014 del volumen 211, libro primero sección primera, foja 13, fecha 11 de junio de 1984 del Registro Público de la Propiedad y del Comercio de Toluca.

b) Principales cambios en su estructura

Convenio modificatorio al contrato de fideicomiso número F/2112506, mediante escritura pública número 5412, volumen 192 especial, de fecha 18 de diciembre del año 2006, otorgada ante notario público número 68 del Estado de México, inscrito en el Registro Público de la Propiedad del Distrito de Toluca, Estado de México, bajo la partida número 253, volumen 262, libro segundo de fecha 16 de mayo del año 2007.

Convenio modificatorio al contrato de fideicomiso número F/2112506, mediante escritura pública número 8231, volumen 115 protocolo especial, de fecha 11 de septiembre del año 2013, otorgada ante notario público número 144 del Estado de México, inscrito en el Registro Público de la Propiedad de Toluca, Estado de México, bajo el folio real electrónico 00236134 en fecha 02 de octubre del año 2013.



4. ORGANIZACIÓN Y OBJETO SOCIAL

a) Objeto social

Desarrollar y promover la realización de parques industriales; propiciar la atención a los industriales establecidos en el Estado, en forma primordial hacia la mediana y gran industria; gestionar el desarrollo de la infraestructura que apoye el crecimiento de la empresa establecida y la llegada de nuevos proyectos.

b) Principal actividad

Promover y fomentar el fortalecimiento y modernización del sector industrial del Estado, para contar con un aparato productivo, integrado, diversificado y competitivo, que apoye el desarrollo de la mediana y gran industria, mediante la creación y desarrollo de parques y zonas industriales bajo la administración del fideicomiso.

c) Ejercicio fiscal

Durante el ejercicio 2023, el FIDEPAR continuó con las funciones propias como la transmisión a terceros de los lotes de terrenos y construcciones derivados del cumplimiento de los contratos de promesa de compraventa finiquitados.

d) Régimen jurídico.

El FIDEPAR es un organismo auxiliar descentralizado de la Secretaría de Desarrollo Económico con personalidad jurídica propia.

e) El FIDEPAR no es sujeto del Impuesto sobre la Renta, por ser una persona moral sin fines de lucro, no obstante se encuentra obligado a efectuar las retenciones y enterarlas conforme lo establece el artículo 96 de la Ley del Impuesto sobre la Renta.

Por otra parte, aunque el fideicomiso no se encuentra obligado al Impuesto al Valor Agregado, en el momento de efectuar el desglose en las facturas que emite por las ventas de lotes industriales, como por la recuperación de los mantenimientos efectuados en los parques industriales en los que ya se encuentran instalados los clientes, motivo por el cual se efectúa declaración mensual.

También existe la obligación de enterar el Impuesto sobre Erogaciones por Remuneraciones al Trabajo Personal, de acuerdo a lo establecido en el Título Tercero, Capítulo Primero, Sección Primera del Código Financiero del Estado de México vigente.

f) Estructura organizacional básica

Organigrama del Fideicomiso para el Desarrollo de Parques y Zonas Industriales en el Estado de México.

FIDEPAR



CON FUNDAMENTO EN EL ARTÍCULO 7º FRACCIÓN XXII DEL REGLAMENTO INTERIOR DE LA SECRETARÍA DE FINANZAS, SE APRUEBA LA PRESENTE ESTRUCTURA DE ORGANIZACIÓN, LA CUAL HA SIDO AUTOMÁTICAMENTE REVISADA DE ACUERDO A LA ESTRUCTURA GENERAL DE INNOVACIÓN.

g) Fideicomisos, mandatos y análogos de los cuales es fideicomitente o fideicomisario.

El FIDEPAR solo participa como fideicomitente del propio fideicomiso, no se tienen fideicomisos adicionales.

5. BASES DE PREPARACIÓN DE LOS ESTADOS FINANCIEROS

a) Los estados financieros del FIDEPAR, son preparados conforme a la normatividad por el Consejo Nacional de Armonización Contable en cumplimiento a lo dispuesto por la Ley General de Contabilidad Gubernamental.

b) Los Estados Financieros del FIDEPAR, son preparados conforme a los postulados básicos y criterios contables establecidos en el Manual Único de Contabilidad Gubernamental para las Dependencias y Entidades Públicas del Gobierno y Municipios del Estado de México.

c) Postulados básicos.

Los Estados Financieros del FIDEPAR, se formulan con base en los Postulados Básicos de Contabilidad Gubernamental en cumplimiento a lo dispuesto por la Ley General de Contabilidad Gubernamental

6. POLÍTICAS DE CONTABILIDAD SIGNIFICATIVAS

a) Los Estados Financieros del FIDEPAR, están presentados sobre la base del costo histórico, con excepción del activo fijo, su depreciación acumulada y del ejercicio que fueron actualizados con base en la circular de información financiera para el reconocimiento de los efectos de la inflación hasta el ejercicio de 2007; y con base en el Manual Único de Contabilidad Gubernamental para las Dependencias y Entidades



FIDEPAR

Públicas del Gobierno y Municipios del Estado de México, tomando como referencia la NIF B-10 emitida por el Consejo Mexicano para la Investigación y Desarrollo de Normas de Información Financiera, A.C., a partir del ejercicio de 2008 no se aplica el procedimiento de revaluación de los Estados Financieros de los Entes Gubernamentales.

La depreciación se calcula por el método de línea recta a partir del mes siguiente al de su adquisición, sobre las tasas que establece en el Manual Único de Contabilidad Gubernamental para las Dependencias y Entidades Públicas del Gobierno y Municipios del Estado de México.

- b) Durante el ejercicio 2023, el FIDEPAR no realizó operaciones en el extranjero.
- c) Hasta el cierre del ejercicio fiscal 2023, el FIDEPAR no cuenta con inversiones en acciones en el sector paraestatal.
- d) El Inventario de Mercancías para Venta se tiene registrado a valor histórico, consecuentemente el costo de lo vendido es similar.
- e) El FIDEPAR no registra reserva actuarial por beneficios a empleados.
- f) El FIDEPAR no presentó en el ejercicio 2023 provisiones.
- g) El FIDEPAR no registra reservas de ningún tipo.
- h) Durante el ejercicio 2023, no se presentaron cambios en políticas contables y corrección de errores.
- i) Durante el ejercicio 2023, el FIDEPAR no efectuó cancelación de saldos, con motivo de depuración de cuentas de pasivo.

7. POSICIÓN EN MONEDA EXTRANJERA Y PROTECCIÓN POR RIESGO CAMBIARIO

No aplica.

8. REPORTE ANALÍTICO DEL ACTIVO

- a) De acuerdo a lo establecido en las Políticas de Registro del Manual Único de Contabilidad Gubernamental para las Dependencias y Entidades Públicas del Gobierno y Municipios del Estado de México, el FIDEPAR aplica los porcentajes de depreciación que se incluyen en el mismo y se enuncian en las notas de desglose al Estado de Situación Financiera.
- b) Durante el ejercicio 2023, no se presentaron cambios en el porcentaje de depreciación.

FIDEPAR

- c) No se realizaron gastos de capitalización en el ejercicio 2023.
- d) El FIDEPAR, no cuenta con cobertura para riegos por tipo de cambio o tipo de interés de las inversiones financieras.
- e) El fideicomiso no contempla valor activado en el ejercicio de los bienes construidos por la entidad.
- f) En el ejercicio 2023, el FIDEPAR no presentó circunstancias de carácter significativo que afecten el activo, tales como bienes en garantía, señalados en embargos, litigios, títulos de inversiones entregados en garantías, baja significativa del valor de inversiones financieras, etc.

9. FIDEICOMISOS, MANDATOS Y ANÁLOGOS

No aplica.

10. REPORTE DE RECAUDACIÓN

Durante el ejercicio 2023, los ingresos recaudados por 257 millones 104.1 miles de pesos correspondieron a recursos estatales, los cuales se integran: en Transferencias, asignaciones, subsidios y otras ayudas, se recaudaron 254 millones 622 miles de pesos, en pasivos que se generan como resultado de erogaciones que se devengan en el ejercicio fiscal pendientes de liquidar al cierre del ejercicio son 2 millones 436.1 miles de pesos, en Otros ingresos y beneficios se recaudaron 136.1 miles de pesos, Productos financieros por 2 millones 346 miles de pesos y 982.1 miles de pesos de ingresos por venta de bienes y servicios.

11. INFORMACIÓN SOBRE LA DEUDA Y EL REPORTE ANALÍTICO DE LA DEUDA

No aplica.

12. CALIFICACIONES OTORGADAS

No aplica.

13. PROCESO DE MEJORA

- a) Principales Políticas de control interno
Se cuenta con Manual de Organización del FIDEPAR
- b) Medidas de desempeño financiero, metas y alcance.
Las aplicables de la Legislación Estatal del ejercicio correspondiente.



14. INFORMACIÓN POR SEGMENTOS

No aplica.

15. EVENTOS POSTERIORES AL CIERRE

No aplica.

16. PARTES RELACIONADAS

No aplica.

17. RESPONSABILIDAD SOBRE LA PRESENTACIÓN RAZONABLE DE LOS ESTADOS FINANCIEROS

La formulación y presentación de los estados financieros, así como sus notas a los mismos, son responsabilidad de la Administración del FIDEICOMISO PARA EL DESARROLLO DE PARQUES Y ZONAS INDUSTRIALES EN EL ESTADO DE MÉXICO (FIDEPAR).

“Bajo protesta de decir verdad declaramos que los Estados Financieros y sus notas, son razonablemente correctos y son responsabilidad del emisor”.

El dictamen de los Estados Financieros correspondientes al ejercicio 2023, estuvo a cargo del despacho Segura y Sánchez Contadores y Auditores, S.C., el cual informó que los Estados Financieros se presentan razonablemente, en todos los aspectos materiales, la Situación Financiera del Organismo.

INFORMACIÓN PRESUPUESTARIA



FIDEPAR



FIDEPAR

| Fidelcomiso para el Desarrollo de Parques y Zonas Industriales en el Estado de México | | | | | | | | | | | | |
|---|-----------------|--------------|------------------|------------------|------------------|--------------|----------------------|--------------|-------------------|---------------|----------------------|-------------|
| Ingresos y Egresos | | | | | | | | | | | | |
| Del 1 de Enero al 31 de Diciembre de 2023 | | | | | | | | | | | | |
| (Miles de Pesos) | | | | | | | | | | | | |
| CONCEPTO | AUTORIZADO | % | AMPLIACIÓN | REDUCCIÓN | AUTORIZADO FINAL | % | PRESUPUESTO EJERCIDO | % | VARIACIÓN INICIAL | % | VARIACIÓN MODIFICADO | % |
| INGRESOS: | 80,538.2 | 100.0 | 390,002.9 | 222,029.0 | 248,512.1 | 100.0 | 259,540.2 | 100.0 | 179,002.0 | 222.3 | -11,028.1 | -4.4 |
| Superávit Ejercicio Anterior | | | .0 | | .0 | .0 | | | .0 | | .0 | |
| Ordinarios | 80,538.2 | 100.0 | 381,875.5 | 222,029.0 | 240,384.7 | 96.7 | 257,104.1 | 99.1 | 176,565.9 | 219.2 | -16,719.4 | -7.0 |
| Estatales | 80,538.2 | 100.0 | 381,875.5 | 222,029.0 | 240,384.7 | 96.7 | 257,104.1 | 99.1 | 176,565.9 | 219.2 | -16,719.4 | -7.0 |
| - Tributarios | | | | | | | | | | | | |
| Impuestos sobre Erogaciones | | | | | | | | | | | | |
| Impuestos sobre Tenencia | | | | | | | | | | | | |
| Otros Impuestos y Accesorios | | | | | | | | | | | | |
| - No Tributarios | .0 | .0 | .0 | .0 | .0 | .0 | 2,482.1 | 1.0 | 2,482.1 | | -2,482.1 | |
| Derechos | .0 | .0 | .0 | .0 | .0 | .0 | .0 | .0 | .0 | | .0 | |
| Sector Central | .0 | .0 | .0 | .0 | .0 | .0 | .0 | .0 | .0 | | .0 | |
| Organismos Auxiliares | .0 | .0 | .0 | .0 | .0 | .0 | .0 | .0 | .0 | | .0 | |
| Aportaciones de Mejoras | .0 | .0 | .0 | .0 | .0 | .0 | .0 | .0 | .0 | | .0 | |
| Productos | .0 | .0 | .0 | .0 | .0 | .0 | 2,346.0 | .9 | 2,346.0 | | -2,346.0 | |
| Aprovechamientos | .0 | .0 | .0 | .0 | .0 | .0 | 136.1 | .1 | 136.1 | | -136.1 | |
| Ingresos Financieros | .0 | .0 | .0 | .0 | .0 | .0 | .0 | .0 | .0 | | .0 | |
| Aportaciones y Cuotas de Seguridad Social | .0 | .0 | .0 | .0 | .0 | .0 | .0 | .0 | .0 | | .0 | |
| Ingreso por Venta de Bienes y Servicios | 30,902.2 | 38.4 | .0 | 30,902.2 | .0 | .0 | .0 | -30,902.2 | -100.0 | | .0 | |
| Transferencias, Asignaciones, Subsidio y Otras Ayudas | 49,636.0 | 61.6 | 381,875.5 | 191,126.8 | 240,384.7 | 96.7 | 254,622.0 | 98.1 | 204,986.0 | 413.0 | -14,237.3 | -5.9 |
| Federales | .0 | .0 | .0 | .0 | .0 | .0 | .0 | .0 | .0 | | .0 | |
| Participaciones Federales | .0 | .0 | .0 | .0 | .0 | .0 | .0 | .0 | .0 | | .0 | |
| Fondos de Aportaciones Ramo 33 | .0 | .0 | .0 | .0 | .0 | .0 | .0 | .0 | .0 | | .0 | |
| Otros Apoyos Federales | .0 | .0 | .0 | .0 | .0 | .0 | .0 | .0 | .0 | | .0 | |
| Extraordinarios | .0 | .0 | 8,127.4 | .0 | 8,127.4 | 3.3 | 2,436.1 | .9 | 2,436.1 | | 5,691.3 | 70.0 |
| Generación de ADEFAS | | | 8,127.4 | | 8,127.4 | 3.3 | 2,436.1 | .9 | 2,436.1 | | 5,691.3 | 70.0 |
| Financiamientos | .0 | .0 | .0 | .0 | .0 | .0 | .0 | .0 | .0 | | .0 | |
| EGRESOS: | 80,538.2 | 100.0 | 177,028.7 | 9,054.8 | 248,512.1 | 100.0 | 235,944.9 | 100.0 | -155,406.7 | -193.0 | 12,567.2 | 5.1 |
| Poderes Legislativo y Judicial | | .0 | .0 | .0 | .0 | .0 | .0 | .0 | .0 | | .0 | |
| Poder Legislativo | | | | | | | | | | | | |
| Poder Judicial | | | | | | | | | | | | |
| Gasto Total de Poder Ejecutivo | 80,538.2 | 100.0 | 177,028.7 | 9,054.8 | 248,512.1 | 100.0 | 235,944.9 | 100.0 | -155,406.7 | -193.0 | 12,567.2 | 5.1 |
| Gasto Programable: | 80,538.2 | 100.0 | 168,901.3 | 9,054.8 | 240,384.7 | 96.7 | 228,107.9 | 96.7 | -147,569.7 | -183.2 | 12,276.8 | 5.1 |
| Gasto Corriente | 36,133.9 | 44.9 | 4,786.3 | 8,386.3 | 32,533.9 | 13.1 | 24,969.5 | 10.6 | 11,164.4 | 30.9 | 7,564.4 | 23.3 |
| Servicios Personales | 24,018.4 | 29.8 | 2,235.6 | 2,235.6 | 24,018.4 | 9.7 | 19,055.7 | 8.1 | 4,962.7 | 20.7 | 4,962.7 | 20.7 |
| Gasto Operativo | 12,115.5 | 15.0 | 2,550.7 | 6,150.7 | 8,515.5 | 3.4 | 5,913.8 | 2.5 | 6,201.7 | 51.2 | 2,601.7 | 30.6 |
| - Materiales y Suministros | 1,524.6 | 1.9 | 39.2 | 389.1 | 1,174.7 | .5 | 821.3 | .3 | 703.3 | 46.1 | 353.4 | 30.1 |
| - Servicios Generales | 10,590.9 | 13.2 | 2,511.5 | 5,761.6 | 7,340.8 | 3.0 | 5,092.5 | 2.2 | 5,498.4 | 51.9 | 2,248.3 | 30.6 |
| Transferencias | .0 | .0 | .0 | .0 | .0 | .0 | .0 | .0 | .0 | | .0 | |
| - Organismos Autónomos | .0 | .0 | .0 | .0 | .0 | .0 | .0 | .0 | .0 | | .0 | |
| - Subsidios y Apoyos | .0 | .0 | .0 | .0 | .0 | .0 | .0 | .0 | .0 | | .0 | |
| Inversión Pública | 44,404.3 | 55.1 | 164,115.0 | 668.5 | 207,850.8 | 83.6 | 203,138.4 | 86.1 | -158,734.1 | -357.5 | 4,712.4 | 2.3 |
| - Bienes Muebles e Inmuebles | .0 | .0 | .0 | .0 | .0 | .0 | .0 | .0 | .0 | | .0 | |
| - Obra Pública | 44,404.3 | 55.1 | 164,115.0 | 668.5 | 207,850.8 | 83.6 | 203,138.4 | 86.1 | -158,734.1 | -357.5 | 4,712.4 | 2.3 |
| - Inversión Financiera | .0 | .0 | .0 | .0 | .0 | .0 | .0 | .0 | .0 | | .0 | |
| Gasto no Programable | .0 | .0 | 8,127.4 | .0 | 8,127.4 | 3.3 | 7,837.0 | 3.3 | -7,837.0 | | 290.4 | 3.6 |
| Transferencias a Municipios | | .0 | .0 | .0 | .0 | .0 | .0 | .0 | .0 | | .0 | |
| - Participaciones | | | | | | | | | | | | |
| - Aportaciones del Ramo 33 | | | | | | | | | | | | |
| - Convenios | | | | | | | | | | | | |
| Deuda Pública | .0 | .0 | 8,127.4 | .0 | 8,127.4 | 3.3 | 7,837.0 | 3.3 | -7,837.0 | | 290.4 | 3.6 |
| - Costo Financiero de la Deuda | | | | | .0 | .0 | .0 | .0 | .0 | | .0 | |
| - Amortizaciones | | | | | .0 | .0 | .0 | .0 | .0 | | .0 | |
| - Pago de ADEFAS | .0 | .0 | 8,127.4 | .0 | 8,127.4 | 3.3 | 7,837.0 | 3.3 | -7,837.0 | | 290.4 | 3.6 |
| Superávit(+)/ Déficit (-) | .0 | | 212,974.2 | 212,974.2 | .0 | .0 | 23,595.3 | 10.0 | -23,595.3 | | -23,595.3 | |
| % de los Ingresos | | | | | | | 9.1 | | | | | |



FIDEPAR

Fideicomiso para el Desarrollo de Parques y Zonas Industriales en el Estado de México
Indicadores de Postura Fiscal
Del 1 de Enero al 31 de Diciembre de 2023
(Miles de Pesos)

| Concepto | Estimado | Devengado | Pagado |
|---|-----------------|------------------|------------------|
| I. Ingresos Presupuestarios (I=1+2) | 80,538.2 | 259,540.2 | 259,540.2 |
| 1. Ingresos del Gobierno de la Entidad Federativa ¹ | | | 0.0 |
| 2. Ingresos del Sector Paraestatal ¹ | 80,538.2 | 259,540.2 | 259,540.2 |
| II. Egresos Presupuestarios (II=3+4) | 80,538.2 | 235,944.9 | 233,772.3 |
| 3. Egresos del Gobierno de la Entidad Federativa ² | | | 0.0 |
| 4. Egresos del Sector Paraestatal ² | 80,538.2 | 235,944.9 | 233,772.3 |
| III. Balance Presupuestario (Superávit o Déficit) (III = I - II) | 0.0 | 23,595.3 | 25,767.9 |

| Concepto | Estimado | Devengado | Pagado |
|--|------------|-----------------|-----------------|
| III. Balance presupuestario (Superávit o Déficit) | 0.0 | 23,595.3 | 25,767.9 |
| IV. Intereses, Comisiones y Gastos de la Deuda | 0.0 | 0.0 | 0.0 |
| V. Balance Primario (Superávit o Déficit) (V= III - IV) | 0.0 | 23,595.3 | 25,767.9 |

| Concepto | Estimado | Devengado | Pagado |
|--|------------|------------|------------|
| A. Financiamiento | 0.0 | 0.0 | 0.0 |
| B. Amortización de la deuda | 0.0 | 0.0 | 0.0 |
| C. Endeudamiento ó desendeudamiento (C = A - B) | 0.0 | 0.0 | 0.0 |

Superávit (+) Déficit (-)

23,595.3



FIDEPAR

| |
|--|
| Fideicomiso para el Desarrollo de Parques y Zonas Industriales en el Estado de México Estado Análítico de Ingresos Del 1 de Enero al 31 de Diciembre de 2023 (Miles de Pesos) |
|--|

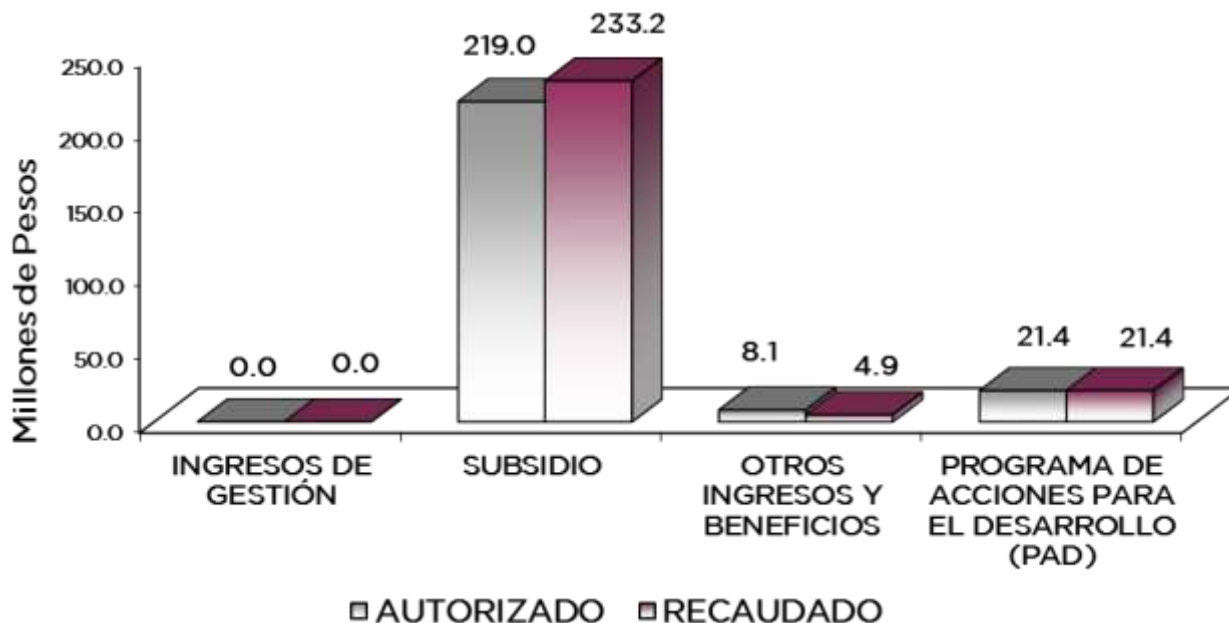
| Rubro de Ingresos | Ingreso | | | | | Diferencia (6= 5 - 1) |
|---|-----------------|----------------------------|------------------|--|------------------|---------------------------|
| | Estimado | Ampliaciones y Reducciones | Modificado | Devengado | Recaudado | |
| | (1) | (2) | (3= 1 + 2) | (4) | (5) | |
| Impuestos | | | .0 | | | .0 |
| Cuotas y Aportaciones de Seguridad Social | | | .0 | | | .0 |
| Contribuciones de Mejoras | | | .0 | | | .0 |
| Derechos | | | .0 | | | .0 |
| Productos | .0 | .0 | .0 | 2,346.0 | 2,346.0 | 2,346.0 |
| Aprovechamientos | .0 | .0 | .0 | 136.1 | 136.1 | 136.1 |
| Ingresos por Ventas de Bienes, Prestación de Servicios y Otros Ingresos | 30,902.2 | -30,902.2 | .0 | .0 | .0 | -30,902.2 |
| Participaciones, Aportaciones, Convenios, Incentivos Derivados de la Colaboración Fiscal y Fondos Distintos de Aportaciones | | | .0 | | | .0 |
| Transferencias, Asignaciones, Subsidios y Subvenciones, y Pensiones y Jubilaciones | 49,636.0 | 190,748.7 | 240,384.7 | 254,622.0 | 524,622.0 | 474,986.0 |
| Ingresos Derivados de Financiamientos | .0 | 8,127.4 | 8,127.4 | 2,436.1 | 2,436.1 | 2,436.1 |
| Total | 80,538.2 | 167,973.9 | 248,512.1 | 259,540.2 | 529,540.2 | 449,002.0 |
| | | | | Ingresos excedentes¹ | | |

| Estado Análítico de Ingresos Por Fuente de Financiamiento | Ingreso | | | | | Diferencia (6= 5 - 1) |
|---|-----------------|----------------------------|------------------|--|------------------|---------------------------|
| | Estimado | Ampliaciones y Reducciones | Modificado | Devengado | Recaudado | |
| | (1) | (2) | (3= 1 + 2) | (4) | (5) | |
| Ingresos del Poder Ejecutivo Federal o Estatal y de los Municipios | .0 | .0 | .0 | .0 | .0 | .0 |
| Impuestos | | | .0 | | | .0 |
| Cuotas y Aportaciones de Seguridad Social | | | .0 | | | .0 |
| Contribuciones de Mejoras | | | .0 | | | .0 |
| Derechos | .0 | .0 | .0 | .0 | .0 | .0 |
| Productos | | | .0 | | | .0 |
| Aprovechamientos | | | .0 | | | .0 |
| Participaciones, Aportaciones, Convenios, Incentivos Derivados de la Colaboración Fiscal y Fondos Distintos de Aportaciones | | | .0 | | | .0 |
| Transferencias, Asignaciones, Subsidios y Subvenciones, y Pensiones y Jubilaciones | | | .0 | | | .0 |
| Ingresos de los Entes Públicos de los Poderes Legislativo y Judicial, de los Órganos Autónomos y del Sector Paraestatal o Paramunicipal, así como de las Empresas Productivas del Estado | 80,538.2 | 159,846.5 | 240,384.7 | 257,104.1 | 527,104.1 | 446,565.9 |
| Cuotas y Aportaciones de Seguridad Social | .0 | .0 | .0 | .0 | .0 | .0 |
| Productos | .0 | .0 | .0 | 2,346.0 | 2,346.0 | 2,346.0 |
| Ingresos por Venta de Bienes, Prestación de Servicios y Otros Ingresos | 30,902.2 | -30,902.2 | .0 | 136.1 | 136.1 | -30,766.1 |
| Transferencias, Asignaciones, Subsidios y Subvenciones, y Pensiones y Jubilaciones | 49,636.0 | 190,748.7 | 240,384.7 | 254,622.0 | 524,622.0 | 474,986.0 |
| Ingresos Derivados de Financiamiento | .0 | 8,127.4 | 8,127.4 | 2,436.1 | 2,436.1 | 2,436.1 |
| Ingresos Derivados de Financiamientos | .0 | 8,127.4 | 8,127.4 | 2,436.1 | 2,436.1 | 2,436.1 |
| Total | 80,538.2 | 167,973.9 | 248,512.1 | 259,540.2 | 529,540.2 | 449,002.0 |
| | | | | Ingresos excedentes¹ | | |



FIDE PAR

| Fidelcomiso para el Desarrollo de Parques y Zonas Industriales en el Estado de México | | | | | | | |
|--|-----------------|-------------------------------|-------------------------------|------------------|------------------|------------------|-------------|
| INGRESOS | | | | | | | |
| (Miles de Pesos) | | | | | | | |
| INGRESOS | AUTORIZADO | PRESUPUESTO 2023 | | | RECAUDADO | VARIACIÓN | |
| | | ASIGNACIONES Y/O AMPLIACIONES | REDUCCIONES Y/O DISMINUCIONES | TOTAL AUTORIZADO | | IMPORTE | % |
| INGRESOS DE GESTIÓN | 30,902.2 | .0 | 30,902.2 | .0 | .0 | .0 | |
| Ingresos por Venta de Bienes y Servicios | 30,902.2 | .0 | 30,902.2 | .0 | .0 | .0 | |
| Derechos | .0 | .0 | .0 | .0 | .0 | .0 | |
| PARTICIPACIONES, APORTACIONES, TRANSFERENCIAS, ASIGNACIONES, SUBSIDIOS Y OTRAS AYUDAS | 28,252.7 | 381,875.5 | 191,126.8 | 219,001.4 | 233,238.7 | -14,237.3 | -6.5 |
| Subsidio | 28,252.7 | 381,875.5 | 191,126.8 | 219,001.4 | 233,238.7 | -14,237.3 | -6.5 |
| OTROS INGRESOS Y BENEFICIOS | .0 | 8,127.4 | .0 | 8,127.4 | 4,918.2 | 3,209.2 | 39.5 |
| Productos | .0 | .0 | .0 | .0 | 2,346.0 | -2,346.0 | |
| Pasivos que se Generen como Resultado de Erogaciones que se Devengan en el Ejercicio Fiscal pero que queden Pendientes de Liquidar al Cierre del Mismo | .0 | 8,127.4 | .0 | 8,127.4 | 2,436.1 | 5,691.3 | 70.0 |
| Ingresos Diversos | .0 | .0 | .0 | .0 | 136.1 | -136.1 | |
| S U B T O T A L | 59,154.9 | 390,002.9 | 222,029.0 | 227,128.8 | 238,156.9 | -11,028.1 | -4.9 |
| Programa de Acciones para el Desarrollo (PAD) | 21,383.3 | .0 | .0 | 21,383.3 | 21,383.3 | .0 | .0 |
| PAD | 21,383.3 | .0 | .0 | 21,383.3 | 21,383.3 | .0 | 0.0 |
| Ramo 33 | .0 | .0 | .0 | .0 | .0 | .0 | |
| Ramo 23 | .0 | .0 | .0 | .0 | .0 | .0 | |
| T O T A L | 80,538.2 | 390,002.9 | 222,029.0 | 248,512.1 | 259,540.2 | -11,028.1 | -4.4 |



NOTAS AL PRESUPUESTO DE INGRESOS

INGRESOS

Se previó recaudar Ingresos por 80 millones 538.2 miles de pesos, y posteriormente se autorizaron ampliaciones por 390 millones 2.9 miles de pesos y reducciones por 222 millones 29 mil pesos, obteniendo un autorizado de 248 millones 512.1 miles de pesos, logrando recaudar 259 millones 540.2 miles de pesos, por lo que se obtuvo una variación de menos por 11 millones 28.1 miles de pesos lo cual representó el menos 4.4 por ciento mayor al monto previsto.

INGRESOS DE GESTIÓN

Se previó recaudar ingresos de gestión por 30 millones 902.2 miles de pesos, teniendo una reducción presupuestal por la misma cantidad.

PARTICIPACIONES, APORTACIONES, TRANSFERENCIAS, ASIGNACIONES, SUBSIDIOS Y OTRAS AYUDAS

Subsidio

Se tuvo previsto recaudar 28 millones 252.7 miles de pesos y posteriormente se autorizaron ampliaciones por 381 millones 875.5 miles de pesos y reducciones por 191 millones 126.8 miles de pesos, obteniendo un autorizado de 219 millones 1.4 miles de pesos, logrando recaudar 233 millones 238.7 miles de pesos, por lo que se obtuvo una variación de menos por 14 millones 237.3 miles de pesos lo cual representó el menos 6.5 por ciento mayor al monto previsto.

OTROS INGRESOS Y BENEFICIOS

Se tuvo una ampliación presupuestal por 8 millones 127.4 miles de pesos, se recaudaron 4 millones 918.2 miles de pesos, de los cuales corresponden, 2 millones 346 miles de pesos a productos financieros generados de inversiones de valores en instituciones financieras, 2 millones 436.1 miles de pesos a pasivos pendientes de liquidar al cierre del ejercicio y 136.1 miles de pesos por ingresos diversos.

PROGRAMAS DE ACCIONES PARA EL DESARROLLO (PAD)

Se previó recaudar 21 millones 383.3 miles de pesos, los cuales se recaudaron en su totalidad.



FIDEPAR

Fideicomiso para el Desarrollo de Parques y Zonas Industriales en el Estado de México
 Estado Analítico del Ejercicio del Presupuesto de Egresos
 Clasificación por Objeto del Gasto (Capítulo y Concepto)
 Del 1 de Enero al 31 de Diciembre de 2023
 (Miles de Pesos)

| Concepto | Egresos | | | | | Subejercicio 6 = (3 - 4) |
|---|-----------------|--------------------------------|------------------|------------------|------------------|-------------------------------|
| | Aprobado | Ampliaciones/ (Reducciones) | Modificado | Devengado | Pagado | |
| | 1 | 2 | 3 = (1 + 2) | 4 | 5 | |
| Servicios Personales | 24,018.4 | .0 | 24,018.4 | 19,055.7 | 18,772.0 | 4,962.7 |
| Remuneraciones al Personal de Carácter Permanente | 11,536.7 | -52.3 | 11,484.4 | 7,975.2 | 7,975.2 | 3,509.2 |
| Remuneraciones al Personal de Carácter Transitorio | .0 | .0 | .0 | .0 | .0 | .0 |
| Remuneraciones Adicionales y Especiales | 7,273.5 | -762.4 | 6,511.1 | 6,321.2 | 6,321.2 | 189.9 |
| Seguridad Social | 3,123.4 | 636.7 | 3,760.1 | 3,129.0 | 3,129.0 | 631.1 |
| Otras Prestaciones Sociales y Económicas | 1,553.8 | 16.7 | 1,570.5 | 944.1 | 944.1 | 626.4 |
| Previsiones | .0 | .0 | .0 | .0 | .0 | .0 |
| Pago de Estímulos a Servidores Públicos | 531.0 | 161.3 | 692.3 | 686.2 | 402.5 | 6.1 |
| Materiales y Suministros | 1,524.6 | -349.9 | 1,174.7 | 821.3 | 821.3 | 353.4 |
| Materiales de Administración, Emisión de Documentos y Artículos Oficiales | 585.1 | -41.0 | 544.1 | 456.9 | 456.9 | 87.2 |
| Alimentos y Utensilios | 64.2 | -18.3 | 45.9 | 11.4 | 11.4 | 34.5 |
| Materias Primas y Materiales de Producción y Comercialización | .0 | .0 | .0 | .0 | .0 | .0 |
| Materiales y Artículos de Construcción y de Reparación | 74.9 | -59.5 | 15.4 | 4.0 | 4.0 | 11.4 |
| Productos Químicos, Farmacéuticos y de Laboratorio | 1.1 | -1.1 | .0 | .0 | .0 | .0 |
| Combustibles, Lubricantes y Aditivos | 550.2 | -73.1 | 477.1 | 309.9 | 309.9 | 167.2 |
| Vestuario, Blancos, Prendas de Protección y Artículos Deportivos | .0 | .0 | .0 | .0 | .0 | .0 |
| Materiales y Suministros Para Seguridad | .0 | .0 | .0 | .0 | .0 | .0 |
| Herramientas, Refacciones y Accesorios Menores | 249.1 | -156.9 | 92.2 | 39.1 | 39.1 | 53.1 |
| Servicios Generales | 10,590.9 | -3,250.1 | 7,340.8 | 5,092.5 | 4,791.9 | 2,248.3 |
| Servicios Básicos | 540.9 | -36.8 | 504.1 | 203.8 | 192.4 | 300.3 |
| Servicios de Arrendamiento | 75.6 | -13.8 | 61.8 | 54.7 | 51.1 | 7.1 |
| Servicios Profesionales, Científicos, Técnicos y Otros Servicios | 5,512.3 | -4,041.5 | 1,470.8 | 1,082.9 | 974.9 | 387.9 |
| Servicios Financieros, Bancarios y Comerciales | 719.2 | 1,087.5 | 1,806.7 | 1,568.2 | 1,568.2 | 238.5 |
| Servicios de Instalación, Reparación, Mantenimiento y Conservación | 960.2 | -154.8 | 805.4 | 709.4 | 682.0 | 96.0 |
| Servicios de Comunicación Social y Publicidad | 372.1 | 234.9 | 607.0 | 311.9 | 311.9 | 295.1 |
| Servicios de Traslado y Viáticos | 920.8 | -256.5 | 664.3 | 54.2 | 54.2 | 610.1 |
| Servicios Oficiales | 338.9 | -142.4 | 196.5 | .0 | .0 | 196.5 |
| Otros Servicios Generales | 1,150.9 | 73.3 | 1,224.2 | 1,107.4 | 1,019.2 | 116.8 |
| Transferencias, Asignaciones, Subsidios y Otras Ayudas | .0 | .0 | .0 | .0 | .0 | .0 |
| Transferencias Internas y Asignaciones al Sector Público | .0 | .0 | .0 | .0 | .0 | .0 |
| Transferencias al Resto del Sector Público | .0 | .0 | .0 | .0 | .0 | .0 |
| Subsidios y Subvenciones | .0 | .0 | .0 | .0 | .0 | .0 |
| Ayudas Sociales | .0 | .0 | .0 | .0 | .0 | .0 |
| Pensiones y Jubilaciones | .0 | .0 | .0 | .0 | .0 | .0 |
| Transferencias a Fideicomisos, Mandatos y Otros Análogos | .0 | .0 | .0 | .0 | .0 | .0 |
| Transferencias a la Seguridad Social | .0 | .0 | .0 | .0 | .0 | .0 |
| Donativos | .0 | .0 | .0 | .0 | .0 | .0 |
| Transferencias al Exterior | .0 | .0 | .0 | .0 | .0 | .0 |
| Bienes Muebles, Inmuebles e Intangibles | .0 | .0 | .0 | .0 | .0 | .0 |
| Mobiliario y Equipo de Administración | .0 | .0 | .0 | .0 | .0 | .0 |
| Mobiliario y Equipo Educativo y Recreativo | .0 | .0 | .0 | .0 | .0 | .0 |
| Equipo e Instrumental Médico y de Laboratorio | .0 | .0 | .0 | .0 | .0 | .0 |
| Vehículos y Equipo de Transporte | .0 | .0 | .0 | .0 | .0 | .0 |
| Equipo de Defensa y Seguridad | .0 | .0 | .0 | .0 | .0 | .0 |
| Maquinaria, Otros Equipos y Herramientas | .0 | .0 | .0 | .0 | .0 | .0 |
| Activos Biológicos | .0 | .0 | .0 | .0 | .0 | .0 |
| Bienes Inmuebles | .0 | .0 | .0 | .0 | .0 | .0 |
| Activos Intangibles | .0 | .0 | .0 | .0 | .0 | .0 |
| Inversión Pública | 44,404.3 | 163,446.5 | 207,850.8 | 203,138.4 | 201,550.1 | 4,712.4 |
| Obra Pública en Bienes de Dominio Público | 21,383.3 | .0 | 21,383.3 | 21,383.3 | 21,383.3 | .0 |
| Obra Pública en Bienes Propios | 23,021.0 | 163,446.5 | 186,467.5 | 181,755.1 | 180,166.8 | 4,712.4 |
| Proyectos Productivos y Acciones de Fomento | .0 | .0 | .0 | .0 | .0 | .0 |
| Inversiones Financieras y Otras Provisiones | .0 | .0 | .0 | .0 | .0 | .0 |
| Inversiones Para el Fomento de Actividades Productivas | .0 | .0 | .0 | .0 | .0 | .0 |
| Acciones y Participaciones de Capital | .0 | .0 | .0 | .0 | .0 | .0 |
| Compra de Títulos y Valores | .0 | .0 | .0 | .0 | .0 | .0 |
| Concesión de Préstamos | .0 | .0 | .0 | .0 | .0 | .0 |
| Inversiones en Fideicomisos, Mandatos y Otros Análogos | .0 | .0 | .0 | .0 | .0 | .0 |
| Otras Inversiones Financieras | .0 | .0 | .0 | .0 | .0 | .0 |
| Provisiones para Contingencias y Otras Erogaciones Especiales | .0 | .0 | .0 | .0 | .0 | .0 |
| Participaciones y Aportaciones | .0 | .0 | .0 | .0 | .0 | .0 |
| Participaciones | .0 | .0 | .0 | .0 | .0 | .0 |
| Aportaciones | .0 | .0 | .0 | .0 | .0 | .0 |
| Convenios | .0 | .0 | .0 | .0 | .0 | .0 |
| Deuda Pública | .0 | 8,127.4 | 8,127.4 | 7,837.0 | 7,837.0 | 290.4 |
| Amortización de la Deuda Pública | .0 | .0 | .0 | .0 | .0 | .0 |
| Intereses de la Deuda Pública | .0 | .0 | .0 | .0 | .0 | .0 |
| Comisiones de la Deuda Pública | .0 | .0 | .0 | .0 | .0 | .0 |
| Gastos de la Deuda Pública | .0 | .0 | .0 | .0 | .0 | .0 |
| Costo por Coberturas | .0 | .0 | .0 | .0 | .0 | .0 |
| Apoyos Financieros | .0 | .0 | .0 | .0 | .0 | .0 |
| Adeudos de Ejercicios Fiscales Anteriores | .0 | 8,127.4 | 8,127.4 | 7,837.0 | 7,837.0 | 290.4 |
| Total del Gasto | 80,538.2 | 167,973.9 | 248,512.1 | 235,944.9 | 233,772.3 | 12,567.2 |



F I D E P A R

| |
|---|
| Fideicomiso para el Desarrollo de Parques y Zonas Industriales en el Estado de México Estado Análítico del Ejercicio del Presupuesto de Egresos Clasificación Económica (por Tipo de Gasto) Del 1 de Enero al 31 de Diciembre de 2023 (Miles de Pesos) |
|---|

| Concepto | Egresos | | | | | Subejercicio 6 = (3 - 4) |
|---|-----------------|--------------------------------|------------------|------------------|------------------|-------------------------------|
| | Aprobado | Ampliaciones/ (Reducciones) | Modificado | Devengado | Pagado | |
| | 1 | 2 | 3 = (1 + 2) | 4 | 5 | |
| Gasto Corriente | 36,133.9 | - 3,600.0 | 32,533.9 | 24,969.5 | 24,385.2 | 7,564.4 |
| Gasto de Capital | 44,404.3 | 163,446.5 | 207,850.8 | 203,138.4 | 201,550.1 | 4,712.4 |
| Amortización de la Deuda y Disminución de Pasivos | 0.0 | 8,127.4 | 8,127.4 | 7,837.0 | 7,837.0 | 290.4 |
| Pensiones y Jubilaciones | | | | | | |
| Participaciones | | | | | | |
| Total del Gasto | 80,538.2 | 167,973.9 | 248,512.1 | 235,944.9 | 233,772.3 | 12,567.2 |

| |
|--|
| Fideicomiso para el Desarrollo de Parques y Zonas Industriales en el Estado de México Estado Análítico del Ejercicio del Presupuesto de Egresos Clasificación Administrativa Del 1 de Enero al 31 de Diciembre de 2023 (Miles de Pesos) |
|--|

| Concepto | Egresos | | | | | Subejercicio 6 = (3 - 4) |
|---|-----------------|--------------------------------|------------------|------------------|------------------|-------------------------------|
| | Aprobado | Ampliaciones/ (Reducciones) | Modificado | Devengado | Pagado | |
| | 1 | 2 | 3 = (1 + 2) | 4 | 5 | |
| Entidades Paraestatales y Fideicomisos No Empresariales y No Financieros | 80,538.2 | 167,973.9 | 248,512.1 | 235,944.9 | 233,772.3 | 12,567.2 |
| Instituciones Públicas de Seguridad Social | | | | | | |
| Entidades Paraestatales Empresariales No Financieras con Participación Estatal Mayoritaria | | | | | | |
| Fideicomisos Empresariales No Financieros con Participación Estatal Mayoritaria | | | | | | |
| Entidades Paraestatales Empresariales Financieras Monetarias con Participación Estatal Mayoritaria | | | | | | |
| Entidades Paraestatales Empresariales Financieras No Monetarias con Participación Estatal Mayoritaria | | | | | | |
| Fideicomisos Financieros Públicos con Participación Estatal Mayoritaria | | | | | | |
| Total del Gasto | 80,538.2 | 167,973.9 | 248,512.1 | 235,944.9 | 233,772.3 | 12,567.2 |

| |
|--|
| Fideicomiso para el Desarrollo de Parques y Zonas Industriales en el Estado de México Estado Análítico del Ejercicio del Presupuesto de Egresos Clasificación Administrativa Del 1 de Enero al 31 de Diciembre de 2023 (Miles de Pesos) |
|--|

| Concepto | Egresos | | | | | Subejercicio 6 = (3 - 4) |
|--|-----------------|--------------------------------|------------------|------------------|------------------|-------------------------------|
| | Aprobado | Ampliaciones/ (Reducciones) | Modificado | Devengado | Pagado | |
| | 1 | 2 | 3 = (1 + 2) | 4 | 5 | |
| 215E01 Fideicomiso para el Desarrollo de Parques y Zonas Industriales en el Estado de México | 80,538.2 | 167,973.9 | 248,512.1 | 235,944.9 | 233,772.3 | 12,567.2 |
| Total del Gasto | 80,538.2 | 167,973.9 | 248,512.1 | 235,944.9 | 233,772.3 | 12,567.2 |



F I D E P A R

Fideicomiso para el Desarrollo de Parques y Zonas Industriales en el Estado de México
Estado Analítico del Ejercicio del Presupuesto de Egresos
Clasificación Administrativa
Del 1 de Enero al 31 de Diciembre de 2023
(Miles de Pesos)

| Concepto | Egresos | | | | | Subejercicio 6 = (3 - 4) |
|------------------------|-----------------|--------------------------------|------------------|------------------|------------------|-------------------------------|
| | Aprobado | Ampliaciones/ (Reducciones) | Modificado | Devengado | Pagado | |
| | 1 | 2 | 3 = (1 + 2) | 4 | 5 | |
| Poder Ejecutivo | 80,538.2 | 167,973.9 | 248,512.1 | 235,944.9 | 233,772.3 | 12,567.2 |
| Poder Legislativo | | | - | | | - |
| Poder Judicial | | | - | | | - |
| Órganos Autónomos | | | - | | | - |
| Total del Gasto | 80,538.2 | 167,973.9 | 248,512.1 | 235,944.9 | 233,772.3 | 12,567.2 |

Fideicomiso para el Desarrollo de Parques y Zonas Industriales en el Estado de México
Estado Analítico del Ejercicio del Presupuesto de Egresos
Clasificación Funcional (Finalidad y Función)
Del 1 de Enero al 31 de Diciembre de 2023
(Miles de Pesos)

| Concepto | Egresos | | | | | Subejercicio 6 = (3 - 4) |
|---|-----------------|--------------------------------|------------------|------------------|------------------|-------------------------------|
| | Aprobado | Ampliaciones/ (Reducciones) | Modificado | Devengado | Pagado | |
| | 1 | 2 | 3 = (1 + 2) | 4 | 5 | |
| Gobierno | - | - | - | - | - | - |
| Legislación | - | - | - | - | - | - |
| Justicia | - | - | - | - | - | - |
| Coordinación de la Política de Gobierno | - | - | - | - | - | - |
| Relaciones Exteriores | - | - | - | - | - | - |
| Asuntos Financieros y Hacendarios | - | - | - | - | - | - |
| Seguridad Nacional | - | - | - | - | - | - |
| Asuntos de Orden Público y de Seguridad Interior | - | - | - | - | - | - |
| Otros Servicios Generales | - | - | - | - | - | - |
| Desarrollo Social | - | - | - | - | - | - |
| Protección Ambiental | - | - | - | - | - | - |
| Vivienda y Servicios a la Comunidad | - | - | - | - | - | - |
| Salud | - | - | - | - | - | - |
| Recreación, Cultura y Otras Manifestaciones Sociales | - | - | - | - | - | - |
| Educación | - | - | - | - | - | - |
| Protección Social | - | - | - | - | - | - |
| Otros Asuntos Sociales | - | - | - | - | - | - |
| Desarrollo Económico | 80,538.2 | 159,846.5 | 240,384.7 | 228,107.9 | 225,935.3 | 12,276.8 |
| Asuntos Económicos, Comerciales y Laborales en General | - | - | - | - | - | - |
| Agropecuaria, Silvicultura, Pesca y Caza | - | - | - | - | - | - |
| Combustibles y Energía | - | - | - | - | - | - |
| Minería, Manufacturas y Construcción | - | - | - | - | - | - |
| Transporte | - | - | - | - | - | - |
| Comunicaciones | - | - | - | - | - | - |
| Turismo | - | - | - | - | - | - |
| Ciencia, Tecnología e Innovación | - | - | - | - | - | - |
| Otras Industrias y Otros Asuntos Económicos | 80,538.2 | 159,846.5 | 240,384.7 | 228,107.9 | 225,935.3 | 12,276.8 |
| Otras no Clasificadas en Funciones Anteriores | 0.0 | 8,127.4 | 8,127.4 | 7,837.0 | 7,837.0 | 290.4 |
| Transacciones de la Deuda Pública / Costo Financiero de la Deuda | - | - | - | - | - | - |
| Transferencias, Participaciones y Aportaciones entre Diferentes Niveles y Órdenes de Gobierno | - | - | - | - | - | - |
| Saneamiento del Sistema Financiero | - | - | - | - | - | - |
| Adeudos de Ejercicios Fiscales Anteriores | 0.0 | 8,127.4 | 8,127.4 | 7,837.0 | 7,837.0 | 290.4 |
| Total del Gasto | 80,538.2 | 167,973.9 | 248,512.1 | 235,944.9 | 233,772.3 | 12,567.2 |



FIDEPAR

Fideicomiso para el Desarrollo de Parques y Zonas Industriales en el Estado de México
 Endeudamiento Neto
 Del 1 de Enero al 31 de Diciembre de 2023
 (Miles de Pesos)

| Identificación de Crédito o Instrumento | Contratación/Colocación | Amortización | Endeudamiento Neto |
|--|-------------------------|--------------|--------------------|
| | A | B | C = A - B |
| Créditos Bancarios | | | |
| | | | - |
| | N/A | | - |
| | | | - |
| | | | - |
| | | | - |
| | | | - |
| Total Créditos Bancarios | - | - | - |
| Otros Instrumentos de Deuda | | | |
| | | | - |
| | | | - |
| | | | - |
| | | | - |
| | | | - |
| Total Otros Instrumentos de Deuda | - | - | - |
| TOTAL | - | - | - |

Fideicomiso para el Desarrollo de Parques y Zonas Industriales en el Estado de México
 Intereses de la Deuda
 Del 1 de Enero al 31 de Diciembre de 2023
 (Miles de Pesos)

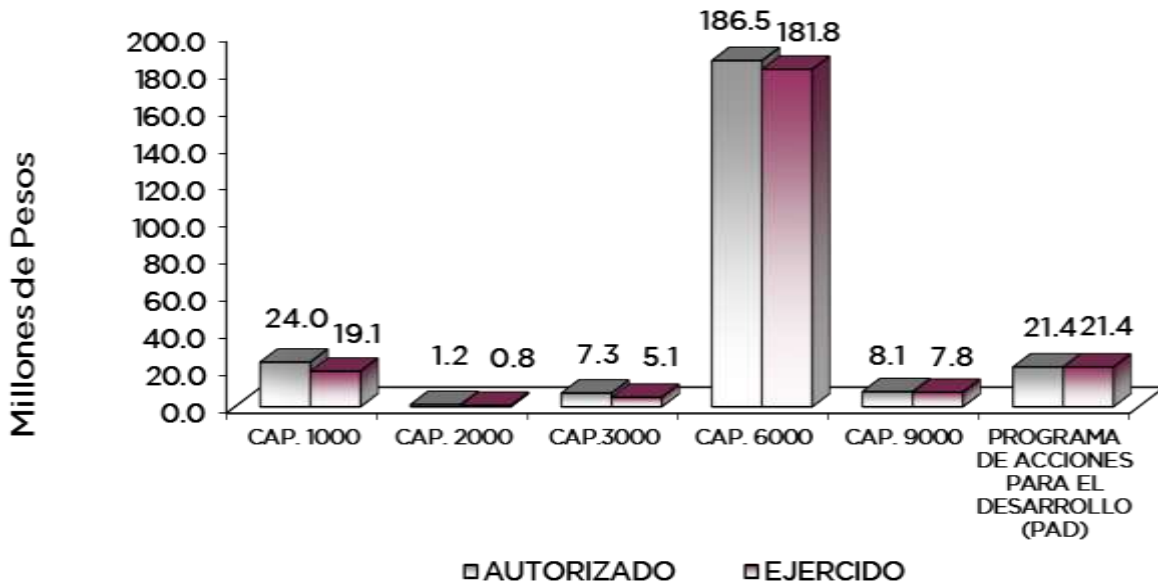
| Identificación de Crédito o Instrumento | Devengado | Pagado |
|--|------------|--------|
| Créditos Bancarios | | |
| | | |
| | N/A | |
| | | |
| | | |
| | | |
| | | |
| Total de Intereses de Créditos Bancarios | - | - |
| Otros Instrumentos de Deuda | | |
| | | |
| | | |
| | | |
| | | |
| Total de Intereses de Otros Instrumentos de Deuda | - | - |
| TOTAL | - | - |



F I D E P A R

Fideicomiso para el Desarrollo de Parques y Zonas Industriales en el Estado de México
EGRESOS POR CAPÍTULO
(Miles de Pesos)

| EGRESOS | P R E S U P U E S T O 2 0 2 3 | | | | V A R I A C I Ó N | | |
|---|-------------------------------|-------------------------------|-------------------------------|------------------|-------------------|-----------------|------------|
| | AUTORIZADO | ASIGNACIONES Y/O AMPLIACIONES | REDUCCIONES Y/O DISMINUCIONES | TOTAL AUTORIZADO | EJERCIDO | IMPORTE | % |
| Servicios Personales | 24,018.4 | 2,235.6 | 2,235.6 | 24,018.4 | 19,055.7 | 4,962.7 | 20.7 |
| Materiales y Suministros | 1,524.6 | 39.2 | 389.1 | 1,174.7 | 821.3 | 353.4 | 30.1 |
| Servicios Generales | 10,590.9 | 2,511.5 | 5,761.6 | 7,340.8 | 5,092.5 | 2,248.3 | 30.6 |
| Inversión Pública | 23,021.0 | 164,115.0 | 668.5 | 186,467.5 | 181,755.1 | 4,712.4 | 2.5 |
| Deuda Pública | 0.0 | 8,127.4 | 0.0 | 8,127.4 | 7,837.0 | 290.4 | 3.6 |
| Programa de Acciones para el Desarrollo (PAD) | 21,383.3 | 0.0 | 0.0 | 21,383.3 | 21,383.3 | 0.0 | .0 |
| T O T A L | 80,538.2 | 177,028.7 | 9,054.8 | 248,512.1 | 235,944.9 | 12,567.2 | 5.1 |



NOTAS AL PRESUPUESTO DE EGRESOS

EGRESOS

El Fideicomiso para el Desarrollo de Parques y Zonas Industriales en el Estado de México, tuvo un presupuesto inicial autorizado de 80 millones 538.2 miles de pesos, presentando ampliaciones por un importe de 177 millones 28.7 miles de pesos y disminuciones por 9 millones 54.8 miles de pesos, con lo que se determinó un presupuesto total modificado de 248 millones 512.1 miles de pesos, de los cuales se ejercieron 235 millones 944.9 miles de pesos, obteniendo una variación de 12 millones 567.2 miles de pesos, equivalente al 5.1 por ciento respecto al monto autorizado.

SERVICIOS PERSONALES

El presupuesto autorizado inicial de este capítulo fue de 24 millones 18.4 miles de pesos, con ampliaciones por 2 millones 235.6 miles de pesos y disminuciones por 2 millones 235.6 miles de pesos, obteniendo un presupuesto modificado de 24 millones 18.4 miles de pesos, de los cuales se ejercieron 19 millones 55.7 miles de pesos, obteniendo una variación de 4 millones 962.7 miles de pesos, lo que representó el 20.7 por ciento menos respecto al monto autorizado.

MATERIALES Y SUMINISTROS

El presupuesto autorizado inicial de este capítulo fue por un monto de 1 millón 524.6 miles de pesos, con ampliaciones por 39.2 miles de pesos y reducciones por 389.1 miles de pesos, obteniendo un presupuesto modificado de 1 millón 174.7 miles de pesos, de los cuales se ejercieron 821.3 miles de pesos, obteniendo una variación de 353.4 miles de pesos, lo que representó el 30.1 por ciento respecto al monto autorizado.

SERVICIOS GENERALES

Se tuvo un monto autorizado inicial de 10 millones 590.9 miles de pesos, con ampliaciones por 2 millones 511.5 miles de pesos y disminuciones por 5 millones 761.6 miles de pesos, obteniendo un presupuesto modificado de 7 millones 340.8 miles de pesos, de los cuales se ejercieron 5 millones 92.5 miles de pesos, obteniendo una variación de 2 millones 248.3 miles de pesos, lo que representó el 30.6 por ciento respecto al monto autorizado.

INVERSIÓN PÚBLICA

El presupuesto autorizado inicial de este capítulo fue de 23 millones 21 mil pesos, se autorizaron ampliaciones para este capítulo por 164 millones 115 mil pesos, y reducciones por 668.5 miles de pesos, obteniendo un presupuesto autorizado de 186 millones 467.5 miles de pesos, el importe ejercido fue 181 millones 755.1 miles de pesos, obteniendo una variación de 4 millones 712.4 miles de pesos, lo que representó el 2.5 por ciento respecto al monto autorizado.

DEUDA PÚBLICA

Durante el ejercicio del 2023, se autorizaron ampliaciones para este capítulo, por 8 millones 127.4 miles de pesos, para cubrir los pasivos derivados de erogaciones devengadas y pendientes de liquidar al cierre del ejercicio fiscal anterior, de los cuales se ejercieron 7 millones 837 mil pesos, obteniendo una variación de 290.4 miles de pesos, lo que representó el 3.6 por ciento menos respecto al monto autorizado.

PROGRAMA DE ACCIONES PARA EL DESARROLLO (PAD)

El presupuesto autorizado inicial de este capítulo fue de 21 millones 383.3 miles de pesos, los cuales se ejercieron en su totalidad.



F I D E P A R

INFORMACIÓN PRESUPUESTAL

Fideicomiso para el Desarrollo de Parques y Zonas Industriales

EGRESOS POR OBJETO DEL GASTO

(Miles de Pesos)

| CAPÍTULO Y OBJETO DEL GASTO | PRESUPUESTO 2023 | | | | | |
|--|------------------|-------------------------------------|-------------------------------------|---------------------|-----------------|----------------|
| | AUTORIZADO | ASIGNACIONES Y/O AMPLIACIONES | REDUCCIONES Y/O DISMINUCIONES | TOTAL AUTORIZADO | EJERCIDO | VARIACIÓN |
| SERVICIOS PERSONALES | 24,018.4 | 2,235.6 | 2,235.6 | 24,018.4 | 19,055.7 | 4,962.7 |
| Sueldo Base | 11,536.7 | 835.1 | 887.4 | 11,484.4 | 7,975.2 | 3,509.2 |
| Prima por Años de Servicio | 142.2 | 3.8 | 39.8 | 106.2 | 103.2 | 3.0 |
| Prima de Antigüedad | 169.1 | .0 | 169.1 | .0 | .0 | .0 |
| Prima Vacacional | 602.5 | 8.8 | 85.6 | 525.7 | 521.4 | 4.3 |
| Aguinaldo | 1,504.4 | 5.5 | 209.7 | 1,300.2 | 1,290.0 | 10.2 |
| Compensación por Retabulación | 810.4 | 141.3 | 26.8 | 924.9 | 905.7 | 19.2 |
| Gratificación | 3,538.2 | 236.1 | 514.8 | 3,259.5 | 3,110.4 | 149.1 |
| Gratificación por Convenio | 99.0 | 8.0 | 8.6 | 98.4 | 97.5 | .9 |
| Gratificación por Productividad | 58.0 | .5 | 6.6 | 51.9 | 51.3 | .6 |
| Estudios Superiores | 349.7 | 3.3 | 108.7 | 244.3 | 241.7 | 2.6 |
| Aportaciones de Servicio de Salud | 1,327.4 | 55.8 | .0 | 1,383.2 | 1,202.1 | 181.1 |
| Aportaciones al Sistema Solidario de Reparto | 1,127.1 | 27.5 | .0 | 1,154.6 | 891.9 | 262.7 |
| Aportaciones del Sistema de Capitalización individual | 271.8 | 15.8 | .0 | 287.6 | 212.0 | 75.6 |
| Aportaciones para Financiar los Gastos Generales de Administración del ISSEMyM | 153.0 | 11.3 | .0 | 164.3 | 105.2 | 59.1 |
| Aportaciones para Riesgo de Trabajo | 162.9 | 499.8 | .0 | 662.7 | 662.7 | .0 |
| Seguros y Fianzas | 81.2 | 26.5 | .0 | 107.7 | 55.1 | 52.6 |
| Cuotas para Fondo de Retiro | 130.0 | 1.0 | .0 | 131.0 | 87.5 | 43.5 |
| Seguro de Separación Individualizado | 1,000.8 | 3.3 | .0 | 1,004.1 | 498.3 | 505.8 |
| Liquidaciones por Indemnizaciones, por Sueldos y Salarios Caidos | .0 | 19.5 | .0 | 19.5 | 19.5 | .0 |
| Prima por Jubilación | 61.0 | .0 | 1.3 | 59.7 | .0 | 59.7 |
| Otros Gastos Derivados de Convenio | 79.9 | 4 | .0 | 80.3 | 63.9 | 16.4 |
| Despensa | 282.1 | 10.6 | 16.8 | 275.9 | 274.9 | 1.0 |
| Reconocimiento a Servidores Públicos | .0 | 25.4 | .0 | 25.4 | 25.4 | .0 |
| Estímulos por Puntualidad y Asistencia | 531.0 | 38.0 | 160.4 | 408.6 | 402.5 | 6.1 |
| Recompensas | .0 | 258.3 | .0 | 258.3 | 258.3 | .0 |
| MATERIALES Y SUMINISTROS | 1,524.6 | 39.2 | 389.1 | 1,174.7 | 821.3 | 353.4 |
| Materiales y Útiles de Oficina | 135.8 | 22.1 | 3.5 | 154.4 | 147.2 | 7.2 |
| Enseres de Oficina | 8.9 | .0 | 3.0 | 5.9 | .0 | 5.9 |
| Material Estadístico y Geográfico | 18.2 | .0 | 6.9 | 11.3 | .0 | 11.3 |
| Materiales y Útiles para el Procesamiento en Equipos y Bienes Informáticos | 242.0 | 15.2 | .0 | 257.2 | 241.3 | 15.9 |
| Material de Información | 66.0 | .0 | 46.8 | 19.2 | .0 | 19.2 |
| Material y Enseres de Limpieza | 114.2 | .0 | 18.1 | 96.1 | 68.4 | 27.7 |
| Productos Alimenticios para Personas | 64.2 | .0 | 18.3 | 45.9 | 11.4 | 34.5 |
| Material Eléctrico y Electrónico | 24.8 | .0 | 9.5 | 15.3 | 4.0 | 11.3 |
| Materiales Complementarios | 50.1 | .0 | 50.0 | .1 | .0 | .1 |
| Medicinas y Productos Farmacéuticos | 1.1 | .0 | 1.1 | .0 | .0 | .0 |
| Combustibles, Lubricantes y Aditivos | 550.2 | .0 | 73.1 | 477.1 | 309.9 | 167.2 |
| Refacciones, Accesorios y Herramientas | 33.9 | .0 | 28.4 | 5.5 | .0 | 5.5 |
| Refacciones y Accesorios Menores de Edificios | 18.4 | .0 | 9.6 | 8.8 | .0 | 8.8 |
| Refacciones y Accesorios para Equipo de Cómputo | 54.9 | .0 | 38.6 | 16.3 | 2.0 | 14.3 |
| Refacciones y Accesorios Menores para Equipo de Transporte | 98.6 | 1.9 | 60.6 | 39.9 | 20.4 | 19.5 |
| Artículos para la Extinción de Incendios | 43.3 | .0 | 21.6 | 21.7 | 16.7 | 5.0 |



FIDE PAR

| CAPÍTULO Y OBJETO DEL GASTO | PRESUPUESTO 2023 | | | | | |
|---|------------------|-------------------------------------|-------------------------------------|---------------------|------------------|-----------------|
| | AUTORIZADO | ASIGNACIONES Y/O AMPLIACIONES | REDUCCIONES Y/O DISMINUCIONES | TOTAL AUTORIZADO | EJERCIDO | VARIACIÓN |
| SERVICIOS GENERALES | 10,590.9 | 2,511.5 | 5,761.6 | 7,340.8 | 5,092.5 | 2,248.3 |
| Servicio de Energía Eléctrica | 155.9 | .0 | .6 | 155.3 | 61.9 | 93.4 |
| Servicio de Energía Eléctrica para Alumbrado Público | 81.1 | 1.5 | 30.9 | 51.7 | 24.7 | 27.0 |
| Gas | 3.2 | .0 | 1.6 | 1.6 | .0 | 1.6 |
| Servicio de Agua | 89.2 | .0 | .0 | 89.2 | 3.4 | 85.8 |
| Servicio de Telefonía Convencional | 156.7 | .0 | .0 | 156.7 | 101.3 | 55.4 |
| Servicios de Radiolocalización y Telecomunicación | 33.9 | .0 | .0 | 33.9 | .0 | 33.9 |
| Servicios de Acceso a Internet | 18.0 | .6 | 4.4 | 14.2 | 12.5 | 1.7 |
| Servicio Postal y Telegráfico | 2.9 | .0 | 1.4 | 1.5 | .0 | 1.5 |
| Arrendamiento de Equipo y Bienes Informáticos | 75.6 | .0 | 14.7 | 60.9 | 53.8 | 7.1 |
| Arrendamiento de Activos Intangibles | .0 | .9 | .0 | .9 | .9 | .0 |
| Aseorías Asociadas a Convenios o Acuerdos | 4,857.5 | 36.3 | 4,595.1 | 298.7 | 120.0 | 178.7 |
| Servicios Estadísticos y Geográficos | 73.6 | 84.4 | .0 | 158.0 | 119.5 | 38.5 |
| Capacitación | 120.7 | 14.7 | 58.9 | 76.5 | 14.7 | 61.8 |
| Servicios de Apoyo Administrativo y Fotocopiado | 38.0 | .0 | .0 | 38.0 | 3.7 | 34.3 |
| Impresiones de Documentos Oficiales para la Prestación de Servicios Públicos, | 72.5 | 2.5 | 37.6 | 37.4 | 19.1 | 18.3 |
| Servicios de Vigilancia | 350.0 | 512.2 | .0 | 862.2 | 805.9 | 56.3 |
| Servicios Bancarios y Financieros | 402.8 | 185.6 | 9.6 | 578.8 | 566.1 | 12.7 |
| Seguros y Fianzas | 316.4 | 930.0 | 18.5 | 1,227.9 | 1,002.1 | 225.8 |
| Reparación y Mantenimiento de Inmuebles | 235.8 | 40.3 | 209.6 | 66.5 | 66.4 | .1 |
| Reparación, Mantenimiento e Instalación de Mobiliario y Equipo de Oficina | 30.0 | .0 | 17.8 | 12.2 | 2.9 | 9.3 |
| Reparación, Instalación y Mantenimiento de Bienes Informáticos Microfilmación y | 23.8 | .0 | 1.1 | 22.7 | 10.0 | 12.7 |
| Tecnologías de la Información | | | | | | |
| Reparación y Mantenimiento para Equipo y Redes de Tele y Radio Transmisión | 28.1 | 1.7 | 13.1 | 16.7 | 6.9 | 9.8 |
| Reparación y Mantenimiento de Vehículos Terrestres, Aéreos y Lacustres | 341.4 | 91.8 | 117.7 | 315.5 | 251.5 | 64.0 |
| Servicios de Lavandería, Limpieza e Higiene | 262.2 | 70.5 | 4.2 | 328.5 | 328.5 | .0 |
| Servicios de Fumigación | 38.9 | 16.9 | 12.5 | 43.3 | 43.2 | .1 |
| Publicaciones Oficiales y de Información en General para Difusión | 102.0 | 286.9 | 52.0 | 336.9 | 311.9 | 25.0 |
| Gastos de Publicidad en Materia Comercial | 270.1 | .0 | .0 | 270.1 | .0 | 270.1 |
| Transportación Aérea | 150.0 | .0 | 61.0 | 89.0 | .0 | 89.0 |
| Gastos de Alimentación en Territorio Nacional | 294.3 | .0 | 115.1 | 179.2 | .0 | 179.2 |
| Gastos de Hospedaje en Territorio Nacional | .0 | 40.0 | .0 | 40.0 | 14.4 | 25.6 |
| Gastos de Alimentación en el Extranjero | 200.0 | .0 | 70.0 | 130.0 | .0 | 130.0 |
| Otros Servicios de Traslado y Hospedaje | 276.5 | .0 | 50.4 | 226.1 | 39.8 | 186.3 |
| Congresos y Convenciones | 123.4 | .0 | 16.5 | 106.9 | .0 | 106.9 |
| Exposiciones y Ferias | 215.5 | .8 | 126.7 | 89.6 | .0 | 89.6 |
| Otros Impuestos y Derechos | 397.3 | 187.8 | 114.1 | 471.0 | 455.5 | 15.5 |
| Impuesto sobre Erogaciones por Remuneraciones al Trabajo Personal | 519.7 | .0 | .0 | 519.7 | 479.0 | 40.7 |
| Cuotas y Suscripciones | 195.0 | 3.3 | .0 | 198.3 | 153.3 | 45.0 |
| Gastos de Servicios Menores | 38.9 | 2.8 | 6.5 | 35.2 | 19.6 | 15.6 |
| TRANSFERENCIAS, ASIGNACIONES, SUBSIDIOS Y OTRAS AYUDAS | .0 | .0 | .0 | .0 | .0 | .0 |
| Gastos Relacionados con Actividades Culturales, Deportivas y de Ayuda Extraordinaria | .0 | .0 | .0 | .0 | .0 | .0 |
| Gastos por Servicios de Traslado de Personas | .0 | .0 | .0 | .0 | .0 | .0 |
| Donativos a Instituciones sin Fines de Lucro | .0 | .0 | .0 | .0 | .0 | .0 |
| Donativos a Entidades Federativas | .0 | .0 | .0 | .0 | .0 | .0 |
| BIENES MUEBLES, INMUEBLES E INTANGIBLES | .0 | .0 | .0 | .0 | .0 | .0 |
| Muebles y Enseres | .0 | .0 | .0 | .0 | .0 | .0 |
| Muebles, Excepto de Oficina y Estantería | .0 | .0 | .0 | .0 | .0 | .0 |
| Bienes Informáticos | .0 | .0 | .0 | .0 | .0 | .0 |
| Otros Bienes Muebles | .0 | .0 | .0 | .0 | .0 | .0 |
| Otros Equipos Eléctricos y Electrónicos de Oficina | .0 | .0 | .0 | .0 | .0 | .0 |
| Equipo de Foto, Cine y Grabación | .0 | .0 | .0 | .0 | .0 | .0 |
| Otro Equipo Educativo y Recreativo | .0 | .0 | .0 | .0 | .0 | .0 |
| Equipo Médico y de Laboratorio | .0 | .0 | .0 | .0 | .0 | .0 |
| Vehículos y Equipo de Transporte Terrestre | .0 | .0 | .0 | .0 | .0 | .0 |
| Vehículos y Equipo Auxiliar de Transporte | .0 | .0 | .0 | .0 | .0 | .0 |
| Maquinaria y Equipo Industrial | .0 | .0 | .0 | .0 | .0 | .0 |
| Sistemas de Aire Acondicionado, Calefacción y de Refrigeración Industrial y Comercial | .0 | .0 | .0 | .0 | .0 | .0 |
| Equipo y Aparatos para Comunicación, Telecomunicación y Radio Transmisión | .0 | .0 | .0 | .0 | .0 | .0 |
| Equipos de Generación Eléctrica, Aparatos y Accesorios Eléctricos | .0 | .0 | .0 | .0 | .0 | .0 |
| Software | .0 | .0 | .0 | .0 | .0 | .0 |
| INVERSIÓN PÚBLICA | 23,021.0 | 164,115.0 | 668.5 | 186,467.5 | 181,755.1 | 4,712.4 |
| Obras Estatal o Municipal | .0 | .0 | .0 | .0 | .0 | .0 |
| División de Terrenos y Construcción de Obras de Urbanización | 23,021.0 | 164,115.0 | 668.5 | 186,467.5 | 181,755.1 | 4,712.4 |
| DEUDA PÚBLICA | .0 | 8,127.4 | .0 | 8,127.4 | 7,837.0 | 290.4 |
| Por el Ejercicio Inmediato Anterior | .0 | 8,127.4 | .0 | 8,127.4 | 7,837.0 | 290.4 |
| Por Ejercicios Anteriores | .0 | .0 | .0 | .0 | .0 | .0 |
| SUBTOTAL | 59,154.9 | 177,028.7 | 9,054.8 | 227,128.8 | 214,561.6 | 12,567.2 |
| INVERSIÓN PÚBLICA | 21,383.3 | .0 | .0 | 21,383.3 | 21,383.3 | .0 |
| Programa de Acciones para el Desarrollo (PAD) | 21,383.3 | .0 | .0 | 21,383.3 | 21,383.3 | .0 |
| T O T A L | 80,538.2 | 177,028.7 | 9,054.8 | 248,512.1 | 235,944.9 | 12,567.2 |



FIDEPAR



INFORMACIÓN PROGRAMÁTICA



FIDEPAR



FIDEPAR

Fideicomiso para el Desarrollo de Parques y Zonas Industriales en el Estado de México
 Gasto por Categoría Programática
 Del 1 de Enero al 31 de Diciembre de 2023
 (Miles de Pesos)

| Concepto | Egresos | | | | | Subejercicio |
|--|-----------------|--------------------------------|------------------|------------------|------------------|-----------------|
| | Aprobado | Ampliaciones/ (Reducciones) | Modificado | Devengado | Pagado | |
| | 1 | 2 | 3=(1 + 2) | 4 | 5 | |
| Programas | 80,538.2 | 159,846.5 | 240,384.7 | 228,107.9 | 225,935.3 | 12,276.8 |
| Subsidios: Sector Social y Privado o Entidades Federativas y Municipios | - | - | - | - | - | - |
| Sujetos a Reglas de Operación | | | - | | | - |
| Otros Subsidios | | | - | | | - |
| Desempeño de las Funciones | 80,538.2 | 159,846.5 | 240,384.7 | 228,107.9 | 225,935.3 | 12,276.8 |
| Prestación de Servicios Públicos | | | - | | | - |
| Provisión de Bienes Públicos | | | - | | | - |
| Planeación, Seguimiento y Evaluación de Políticas Públicas | | | - | | | - |
| Promoción y Fomento | 80,538.2 | 159,846.5 | 240,384.7 | 228,107.9 | 225,935.3 | 12,276.8 |
| Regulación y Supervisión | | | - | | | - |
| Funciones de las Fuerzas Armadas (Únicamente Gobierno Federal) | | | - | | | - |
| Específicos | | | - | | | - |
| Proyectos de Inversión | | | - | | | - |
| Administrativos y de Apoyo | - | - | - | - | - | - |
| Apoyo al Proceso Presupuestario y para Mejorar la Eficiencia Institucional | | | - | | | - |
| Apoyo a la Función Pública y al Mejoramiento de la Gestión | | | - | | | - |
| Operaciones Ajenas | | | - | | | - |
| Compromisos | - | - | - | - | - | - |
| Obligaciones de Cumplimiento de Resolución Jurisdiccional | | | - | | | - |
| Desastres Naturales | | | - | | | - |
| Obligaciones | - | - | - | - | - | - |
| Pensiones y Jubilaciones | | | - | | | - |
| Aportaciones a la Seguridad Social | | | - | | | - |
| Aportaciones a Fondos de Estabilización | | | - | | | - |
| Aportaciones a Fondos de Inversión y Reestructura de Pensiones | | | - | | | - |
| Programa de Gasto Federalizado (Gobierno Federal) | - | - | - | - | - | - |
| Gasto Federalizado | | | - | | | - |
| Participaciones a Entidades Federativas y Municipios | | | - | | | - |
| Costo Financiero, Deuda o Apoyos a Deudores y Ahorradores de la Banca | | | - | | | - |
| Adeudos de Ejercicios Fiscales Anteriores | - | 8,127.4 | 8,127.4 | 7,837.0 | 7,837.0 | 290.4 |
| Total del Gasto | 80,538.2 | 167,973.9 | 248,512.1 | 235,944.9 | 233,772.3 | 12,567.2 |

El Plan de Desarrollo del Estado de México 2017-2023, es un instrumento prospectivo con una visión hacia 2030. En él se concentran las bases para la elaboración de los programas sectoriales, especiales y regionales que delinearán de manera más puntual y detallada los pasos para el cumplimiento de los objetivos establecidos, así como los planes específicos de inversión que permitirán realizar la proyección de los recursos financieros. Este esfuerzo colectivo plasma los retos y desafíos de la agenda gubernamental con un profundo sentido de responsabilidad y con el compromiso de lograr un desarrollo democrático.



FIDEPAR

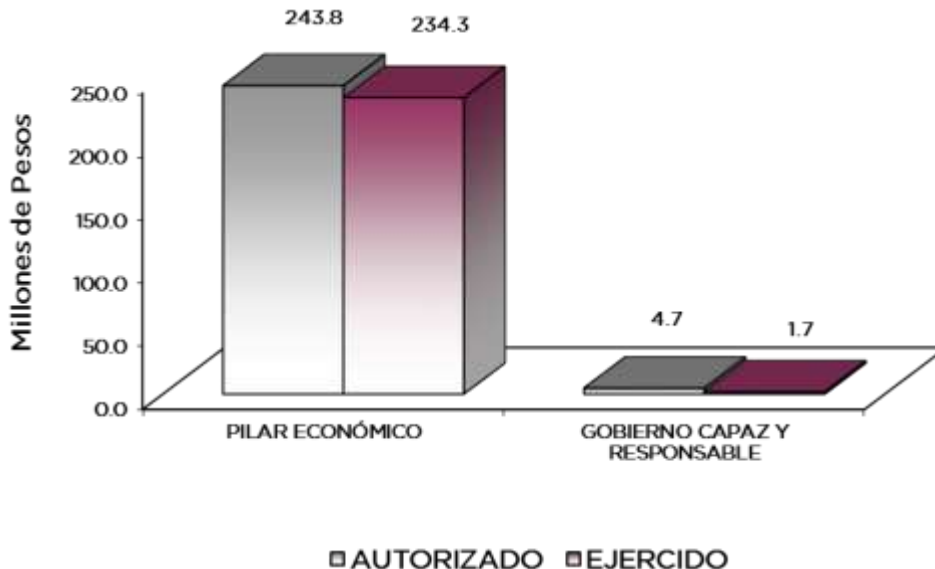
PILAR ECONÓMICO

Una de las prioridades del Gobierno del Estado de México, es acelerar la transformación económica para consolidar la productividad y competitividad, propiciando condiciones que generen un desarrollo que permita transitar de una economía tradicional a una del conocimiento, mejorar la conectividad entre regiones y ciudades, para consolidarse como el centro logístico del país.

GOBIERNO CAPAZ Y RESPONSABLE

El reto de los gobiernos actuales versa sobre la eficacia en solucionar los problemas endémicos que aquejan a las sociedades modernas y uno de los mayores retos es hacerlo con apego al Estado de Derecho, ya que éste aporta las normas y los valores fundamentales que rigen la convivencia social, así como los derechos y obligaciones de los actores sociales y políticos.

| Fideicomiso para el Desarrollo de Parques y Zonas Industriales en el Estado de México | | | | | | | |
|---|-----------------|-------------------------------|-------------------------------|------------------|------------------|-----------------|------------|
| EGRESOS POR PILAR Y/O EJE TRANSVERSAL (Miles de Pesos) | | | | | | | |
| PILAR Y/O EJE TRANSVERSAL | AUTORIZADO | ASIGNACIONES Y/O AMPLIACIONES | REDUCCIONES Y/O DISMINUCIONES | TOTAL AUTORIZADO | EJERCIDO | VARIACIÓN | |
| | | | | | | IMPORTE | % |
| Pilar Económico | 75,858.7 | 176,916.0 | 8,942.1 | 243,832.6 | 234,283.8 | 9,548.8 | 3.9 |
| Gobierno Capaz y Responsable | 4,679.5 | 112.7 | 112.7 | 4,679.5 | 1,661.1 | 3,018.4 | 64.5 |
| T O T A L | 80,538.2 | 177,028.7 | 9,054.8 | 248,512.1 | 235,944.9 | 12,567.2 | 5.1 |



F I D E P A R

FINALIDAD

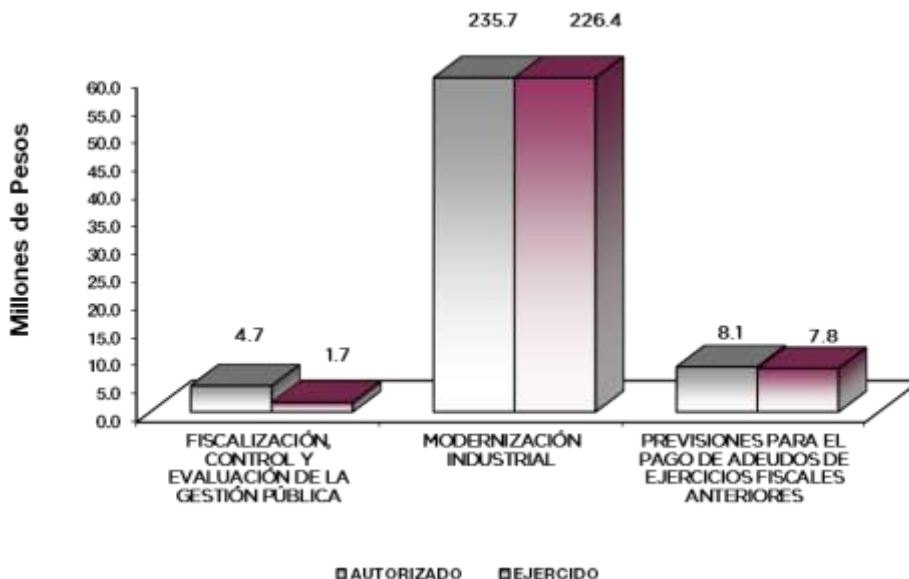
GOBIERNO

DESARROLLO ECONÓMICO

Los recursos para esta finalidad representan las previsiones para las funciones, Combustibles, Energía, Tecnología e Innovación, con lo que se fortalecerán las acciones para alcanzar las Metas Nacionales México Próspero y México con Responsabilidad Global.

Dentro de los proyectos que el Fideicomiso lleva a cabo, se encuentra el fomento a la cultura empresarial que asegure la modernización industrial, que permita atraer la inversión productiva nacional y extranjera; además de consolidar la infraestructura que existe en el Estado, también, es una prioridad orientar la instalación de corredores industriales en las distintas regiones de la Entidad y procurar el desarrollo de la grande, mediana y pequeña empresa. Así como, apoyar la operación de las empresas establecidas y contribuir a generar condiciones óptimas de operación en el Estado de México, en fluido eléctrico, uso del suelo, disponibilidad de agua, seguridad pública, mejoras de la infraestructura carretera es otra de las actividades permanentes de FIDEPAR.

| Fideicomiso para el Desarrollo de Parques y Zonas Industriales en el Estado de México | | | | | | | |
|---|--------------------------|-------------------------------|-------------------------------|---------------------------|---------------------------|--------------------------|------------|
| EGRESOS POR PROGRAMA (Miles de Pesos) | | | | | | | |
| PROGRAMA | AUTORIZADO | PRESUPUESTO 2023 | | TOTAL AUTORIZADO | EJERCIDO | VARIACIÓN | |
| | | ASIGNACIONES Y/O AMPLIACIONES | REDUCCIONES Y/O DISMINUCIONES | | | IMPORTE | % |
| Fiscalización, Control y Evaluación de la Gestión Pública | 4,679.5 | 112.7 | 112.7 | 4,679.5 | 1,661.1 | 3,018.4 | 64.5 |
| Modernización Industrial | 75,858.7 | 168,788.6 | 8,942.1 | 235,705.2 | 226,446.8 | 9,258.4 | 3.9 |
| Previsiones para el Pago de Adeudos de Ejercicios | | 8,127.4 | | 8,127.4 | 7,837.0 | 290.4 | 3.6 |
| TOTAL | 80,538.2 ===== | 177,028.7 ===== | 9,054.8 ===== | 248,512.1 ===== | 235,944.9 ===== | 12,567.2 ===== | 5.1 |



F I D E P A R

AVANCE OPERATIVO-PROGRAMÁTICO Y PRESUPUESTAL

GOBIERNO CAPAZ Y RESPONSABLE

DESARROLLO DE LA FUNCIÓN PÚBLICA Y ÉTICA EN EL SERVICIO PÚBLICO

**010304010101 FISCALIZACIÓN, CONTROL Y EVALUACIÓN INTERNA DE LA GESTIÓN PÚBLICA
FIDEPAR**

Durante el 2023, como parte de las acciones de fiscalización realizadas al interior del Fideicomiso para el Desarrollo de Parques y Zonas Industriales en el Estado de México (FIDEPAR), y a fin de atender lo que señala la normatividad aplicable al Fideicomiso, se ejecutaron 6 auditorías; asimismo como parte de acciones preventivas se realizaron 56 inspecciones, 64 testificaciones y 28 participaciones en reuniones del Comité Técnico, Comités Internos de Obra, Adquisiciones. Adicionalmente, se realizó: una acción para la atención de observaciones de la fiscalización realizada por entes fiscalizadores externos, una acción de atención a observaciones y acciones de mejora determinadas por los actos de fiscalización realizados por la Dirección General u Órgano de Control Interno, así como una acción para dar acompañamiento en la atención de auditorías practicadas por los entes fiscalizadores externos.

ESTADO PROGRESISTA

MODERNIZACIÓN INDUSTRIAL

**030402010201 PROMOCIÓN Y FOMENTO INDUSTRIAL
FIDEPAR**

En el ejercicio 2023, dentro de la promoción para la creación y el desarrollo de parques con vocación de carácter científico y tecnológico y brindar la atención necesaria a los inversionistas que así lo soliciten, se realizaron las 34 reuniones programadas, siendo estas reuniones presenciales y virtuales.

Asimismo, de enero a diciembre de 2023, a fin de dar atención a las necesidades de la industria establecida en el Estado de México y ofrecerle las mejores alternativas y en su caso de una expansión vinculándolas ante las instancias competentes se realizaron 31 reuniones programadas con inversionistas de empresas que se encuentran instalados en los parques y/o zonas industriales en el Estado de México, de los municipios de Ixtapaluca, Lerma, Ocoyoacac, Tlanepantla, Toluca, Valle de Chalco Solidaridad, Atlacomulco, Almoloya, Ixtlahuaca, Jocotitlán, Ecatepec.

Durante el ejercicio 2023, se llevaron a cabo 7 gestiones en Parques y/o Zonas Industriales que promueve el FIDEPAR, como son el Parque Industrial Santa Bárbara con el Ayuntamiento de Atlacomulco, así como 7 gestiones ante instancias gubernamentales a fin de dar continuidad a los trámites de los Parques Industriales propiedad del FIDEPAR.

**030402010202 PROMOCIÓN Y COMERCIALIZACIÓN DE PARQUES INDUSTRIALES
FIDEPAR**

Durante el año 2023, se realizó la venta de 29 predios, de los cuales 27 se ubicaron en el desarrollo denominado Parque Logístico Mexiquense en el Municipio de Almoloya de Juárez y 2 en el Parque Industrial Santa Bárbara en Atlacomulco, lo que a su vez involucró la promoción de la disponibilidad de suelo industrial para la instalación en el Estado de México, de 19 inversionistas potenciales.

Durante el periodo que se informa, se efectuaron 12 informes de registro por el monto de inversión privada de las empresas que estimaron generar en el Estado de México.



FIDEPAR

Con la realización de las ventas alcanzadas por el FIDEPAR durante el ejercicio 2023, se obtuvieron ingresos por 202 millones 523 miles de pesos.

Asimismo, durante el ejercicio 2023, se participó en 7 eventos encaminados a la difusión y vinculación con sectores especializados de la industria y su desarrollo.

030402010203 CONSTRUCCIÓN Y REHABILITACIÓN DE PARQUES Y ZONAS INDUSTRIALES FIDEPAR

Se llevó a cabo durante el ejercicio 2023, el mantenimiento de vialidades y casetas del Parque Industrial Santa Bárbara, en el municipio de Atlacomulco.

Al 31 de diciembre de 2023, se realizaron 19 obras de ampliación, construcción y/o equipamiento de parques Industriales propiedad del FIDEPAR, 16 de las cuales se efectuaron en el Condominio Industrial Parque Logístico Mexiquense localizado en el Municipio de Almoloya de Juárez, Estado de México; 2 obras de infraestructura urbana en el Parque Industrial Santa Bárbara en Atlacomulco, Estado de México, una de las cuales fue apoyada con recursos del Programa de Acciones para el Desarrollo (PAD) 2023 y una obra de infraestructura urbana en el Parque Industrial Santa Margarita, localizado en el municipio de Ixtlahuaca, Estado de México.

Durante el ejercicio 2023, se realizó un proyecto consistente en el reordenamiento de las áreas privativas y de uso común que conforman el condominio industrial Parque Logístico Mexiquense, en las cuales se consideraron las restricciones existentes en el Plan de Desarrollo Urbano del municipio de Almoloya de Juárez, radios de giro para tráiler de doble remolque y áreas verdes recreativas de uso común correspondientes, se reflejó tal proyecto en el plano único del Parque Logístico Mexiquense.

En el periodo que se informa, se realizaron 2 asesorías técnicas, la primera a solicitud del Departamento de Vinculación e Información del FIDEPAR, sobre la subdivisión del predio identificado como Fracción II ex rancho Santa Margarita, ubicado en el Municipio de Ixtlahuaca; la segunda fue la determinación de las colindancias del Lote 3 de Santa Julia, para llevar a cabo su respectiva lotificación, con la asistencia del topógrafo representante IGCEM y los ciudadanos colindantes del respectivo lote.

Asimismo, derivado de la realización del proyecto que concluyó con el Parque Logístico Mexiquense, permitió brindar la asesoría técnica mediante 2 acciones realizadas en el H. Ayuntamiento de Almoloya de Juárez entre la Dirección General del FIDEPAR en primera instancia y con los vecinos colindantes del desarrollo.



F I D E P A R

| FIDEICOMISO PARA EL DESARROLLO DE PARQUES Y ZONAS INDUSTRIALES EN EL ESTADO DE MÉXICO | | | | | | | | | | | | | |
|---|-----|----|----|----|----|--|-------------------|------------|-----------|---|------------------|------------------|-------------|
| Avance Operativo - Programático y Presupuestal | | | | | | | | | | | | | |
| Enero - Diciembre de 2023 | | | | | | | | | | | | | |
| | | | | | | M E T A S | | | | P R E S U P U E S T O 2 0 2 3 (Miles de Pesos) | | | |
| FIN | FUN | SF | PP | SP | Pr | DESCRIPCIÓN | UNIDAD DE MEDIDA | PROGRAMADO | ALCANZADO | AVANCE % | AUTORIZADO ANUAL | EJERCIDO | % |
| GOBIERNO | | | | | | | | | | | | | |
| GOBIERNO CAPAZ Y RESPONSABLE | | | | | | | | | | | | | |
| DESARROLLO DE LA FUNCION PUBLICA Y ETICA EN EL SERVICIO PÚBLICO | | | | | | | | | | | | | |
| 01 | 03 | 04 | 01 | 01 | 01 | FISCALIZACIÓN. CONTROL Y EVALUACIÓN INTERNA DE LA GESTIÓN PÚBLICA | | | | | 4,679.5 | 1,661.1 | 35.5 |
| | | | | | | Realizar auditorías, con el propósito de verificar el cumplimiento del marco normativo que regula el funcionamiento del FIDEPAR | Auditoría | 6 | 6 | 100.0 | | | |
| | | | | | | Realizar inspecciones a rubros específicos del FIDEPAR, con el propósito de constatar el cumplimiento del marco normativo que lo regula | Inspección | 56 | 56 | 100.0 | | | |
| | | | | | | Participar en testificaciones con el propósito de asegurarse que los actos administrativos se realicen conforme a la normatividad vigente | Testificación | 64 | 64 | 100.0 | | | |
| | | | | | | Participación del Órgano de Control Interno en reuniones que por mandato legal o disposición administrativa así lo requiera | Participación | 28 | 28 | 100.0 | | | |
| | | | | | | Atención de Acciones derivadas por la Fiscalización realizada por entes Fiscalizadores Externos | Acción | 1 | 1 | 100.0 | | | |
| | | | | | | Atención a Observaciones y Acciones de Mejora determinadas con motivo de los actos de Fiscalización realizados por la Dirección General u Órgano Interno de Control | Acción | 1 | 1 | 100.0 | | | |
| | | | | | | Dar acompañamiento en la atención de auditorías practicadas | Acción | 1 | 1 | 100.0 | | | |
| DESARROLLO ECONÓMICO | | | | | | | | | | | | | |
| PILAR ECONÓMICO | | | | | | | | | | | | | |
| MODERNIZACION INDUSTRIAL | | | | | | | | | | | | | |
| 03 | 04 | 02 | 01 | 02 | 01 | PROMOCION Y FOMENTO INDUSTRIAL | | | | | 9,430.4 | 7,871.8 | 83.5 |
| | | | | | | Promover la creación y el desarrollo de parques tecnológicos y científicos para atraer inversión productiva en el Estado de México | Reunión | 34 | 34 | 100.0 | | | |
| | | | | | | Atender los requerimientos de información de los industriales establecidos y/o empresarios interesados en desarrollos industriales del Estado de México | Reunión | 30 | 31 | 103.3 | | | |
| | | | | | | Realizar las gestiones para facilitar a las empresas o desarrolladores de parques industriales, su instalación y consolidación en la entidad mexicana | Gestión | 7 | 7 | 100.0 | | | |
| | | | | | | Realizar gestiones ante instancias gubernamentales y privadas para brindar orientación y acompañamiento a las empresas en la obtención de autorizaciones, dictámenes y permisos | Gestión | 7 | 7 | 100.0 | | | |
| 03 | 04 | 02 | 01 | 02 | 02 | PROMOCION Y COMERCIALIZACION DE PARQUES INDUSTRIALES | | | | | 11,828.6 | 9,870.8 | 83.4 |
| | | | | | | Realizar la venta u otra forma de enajenación o en su caso, renta de suelo industrial propiedad del FIDEPAR | Predio | 30 | 29 | 96.7 | | | |
| | | | | | | Promover la disponibilidad de suelo industrial existente en los Parques Industriales y reservas territoriales del Fideicomiso, para la posible instalación de empresas interesadas | Empresa | 18 | 19 | 105.6 | | | |
| | | | | | | Registrar el monto de inversión privada, que las empresas estiman generar en el Estado de México, al instalarse en los Parques Industriales y reservas territoriales del FIDEPAR | Informe | 13 | 12 | 92.3 | | | |
| | | | | | | Captar ingresos de la venta de predios de parques industriales propiedad del FIDEPAR | Millones de pesos | 205 | 202.5 | 98.8 | | | |
| | | | | | | Asistir a eventos como Ferias, Congresos, Exposiciones y Convenciones, con fines de difusión y la vinculación con sectores especializados de la industria y su desarrollo | Evento | 7 | 7 | 100.0 | | | |
| 03 | 04 | 02 | 01 | 02 | 03 | CONSTRUCCIÓN Y REHABILITACIÓN DE PARQUES Y ZONAS INDUSTRIALES | | | | | 214,446.2 | 208,704.2 | 97.3 |
| | | | | | | Realizar mantenimientos a la infraestructura de los Parques Industriales propiedad del FIDEPAR | Obra | 1.00 | 1.00 | 100.0 | | | |
| | | | | | | Realizar la ampliación, construcción y/o equipamiento de Parques Industriales propiedad del FIDEPAR | Obra | 19 | 19 | 100.0 | | | |
| | | | | | | Realizar proyectos ejecutivos de edificaciones e infraestructura en los Parques Industriales propiedad del FIDEPAR | Proyecto | 1 | 1 | 100.0 | | | |
| | | | | | | Brindar apoyo técnico para la gestión de lotificaciones, relotificaciones, divisiones, subdivisiones, y extinciones en los Parques Industriales del FIDEPAR | Plano | 2 | 2 | 100.0 | | | |
| | | | | | | Brindar asesoría técnica a los municipios y particulares para emprender la creación, la reglamentación y la gestión de zonas industriales en el Estado de México | Asesoría | 2 | 2 | 100.0 | | | |
| PROGRAMA DE ACCIONES PARA EL DESARROLLO | | | | | | | | | | | | | |
| | | | | | | Construcción de vialidad para manzana 3 y donaciones estatales del Parque Industrial Santa Bárbara, Atlacomulco | Obra | 1 | 1 | 100 | | | |
| OTROS NO CLASIFICADOS EN FUNCIONES ANTERIORES | | | | | | | | | | | | | |
| GOBIERNO CAPAZ Y RESPONSABLE | | | | | | | | | | | | | |
| PREVISION PARA EL PAGO DE ADEUDOS DE EJERCICIOS FISCALES ANTERIORES | | | | | | | | | | | | | |
| 04 | 04 | 01 | 01 | 01 | 01 | PASIVOS DERIVADOS DE EROGACIONES DEVENGADAS Y PENDIENTES DE EJERCICIOS ANTERIORES | | | | | 8,127.4 | 7,837.0 | 96.4 |
| | | | | | | Registro de Pagos de Adeudos de Ejercicios Fiscales Anteriores | Documento | 1 | 1 | 100 | | | |
| T O T A L | | | | | | | | | | | 248,512.1 | 235,944.9 | 94.9 |
| | | | | | | | | | | | ===== | ===== | |



ANEXOS ESTABLECIDOS EN DIFERENTES ORDENAMIENTOS



FIDEPAR



F I D E P A R

Relación de Bienes Inmuebles que Componen el Patrimonio
Cuenta Pública 2023
(Miles de Pesos)

Ente Público: Fideicomiso para el Desarrollo de Parques y Zonas Industriales en el Estado de México

| Código | Descripción de Bienes Inmuebles | Valor en Libros |
|------------------|---------------------------------|-----------------|
| 1231-7 | Terrenos | 1,057.5 |
| 1233-8 | Edificios | 4,752.6 |
| T O T A L | | 5,810.1 |

Relación de Bienes Muebles que Componen el Patrimonio
Cuenta Pública 2023
(Miles de Pesos)

Ente Público: Fideicomiso para el Desarrollo de Parques y Zonas Industriales en el Estado de México

| Código | Descripción de Bienes Muebles | Valor en Libros |
|------------------|--------------------------------|-----------------|
| 1241-06-01-01 | Mobiliario y Equipo de Oficina | 493.2 |
| 1241-04-01-01 | Equipo de Cómputo | 919.3 |
| 1244-02-01-01 | Equipo de Transporte | 1,592.1 |
| 1246-04-01-01 | Equipo Industrial | 53.5 |
| T O T A L | | 3,058.1 |



F I D E P A R

Fideicomiso para el Desarrollo de Parques y Zonas Industriales en el Estado de México
Cuenta Pública 2023
Relación de Cuentas Bancarias Productivas Específicas

| Fondo, Programa o Convenio | Datos de la Cuenta Bancaria | |
|--|-----------------------------|-------------------|
| | Institución Bancaria | Número de Cuentas |
| Ingresos Propios y pago de Gastos (Recursos Estatales) | HSBC | 639 |
| Programa de Creación de Empleos en Zonas Marginadas (Recursos Federales) | HSBC | 798 |
| Nomina y Pagos Issemym (Recursos Estatales) | BBVA | 005 |
| Ingresos Propios y Pago de Gasto Santa Julia | BBVA | 080 |
| Recursos Programa de Acciones para el Desarrollo (PAD) 2023 | BBVA | 782 |



FIDEPAR

FORMATOS PARA EL CUMPLIMIENTO DE LA LEY DE DISCIPLINA FINANCIERA DE LAS ENTIDADES FEDERATIVAS Y LOS MUNICIPIOS



FIDEPAR



FIDE PAR

| Fidcomiso para el Desarrollo de Parques y Zonas Industriales en el Estado de México | | | | | |
|--|------------------|------------------|---|-----------------|-----------------|
| Estado de Situación Financiera Detallado - LDF | | | | | |
| Al 31 de Diciembre de 2023 y 2022 | | | | | |
| (Cifras en Miles de Pesos) | | | | | |
| Concepto | 2023 | 2022 | Concepto | 2023 | 2022 |
| ACTIVO | | | PASIVO | | |
| Activo Circulante | | | Activo Circulante | | |
| a. Efectivo y Equivalentes (a=a1+a2+a3+a4+a5+a6+a7) | 29,831.9 | 6,520.9 | a. Cuentas por Pagar a Corto Plazo (a=a1+a2+a3+a4+a5+a6+a7+a8+a9) | 2,735.6 | 8,106.6 |
| a1) Efectivo | 0.0 | 0.0 | a1) Servicios Personales por Pagar a Corto Plazo | 0.0 | 0.0 |
| a2) Bancos/Tesorería | 3,906.3 | 785.7 | a2) Proveedores por Pagar a Corto Plazo | 0.0 | 0.0 |
| a3) Bancos/Dependencias y Otros | 0.0 | 0.0 | a3) Contratistas por Obras Públicas por Pagar a Corto Plazo | 1,588.3 | 7,086.8 |
| a4) Inversiones Temporales (Hasta 3 meses) | 25,925.6 | 5,735.2 | a4) Participaciones y Aportaciones por Pagar a Corto Plazo | 0.0 | 0.0 |
| a5) Fondos con Afectación Específica | 0.0 | 0.0 | a5) Transferencias Otorgadas por Pagar a Corto Plazo | 0.0 | 0.0 |
| a6) Depósitos de Fondos de Terceros en Garantía y/o Administración | 0.0 | 0.0 | a6) Intereses, Comisiones y Otros Gastos de la Deuda Pública por Pagar a Corto Plazo | 0.0 | 0.0 |
| a7) Otros Efectivos y Equivalentes | 0.0 | 0.0 | a7) Retenciones y Contribuciones por Pagar a Corto Plazo | 351.6 | 403.8 |
| b. Derechos a Recibir Efectivo o Equivalentes (b=b1+b2+b3+b4+b5+b6+b7) | 4,907.9 | 4,376.1 | a8) Devoluciones de la Ley de Ingresos por Pagar a Corto Plazo | 0.0 | 0.0 |
| b1) Inversiones Financieras de Corto Plazo | 0.0 | 0.0 | a9) Otras Cuentas por Pagar a Corto Plazo | 795.7 | 616.0 |
| b2) Cuentas por Cobrar a Corto Plazo | 4,850.5 | 4,354.2 | b. Documentos por Pagar a Corto Plazo (b=b1+b2+b3) | 0.0 | 0.0 |
| b3) Deudores Diversos por Cobrar a Corto Plazo | 0.0 | 0.0 | b1) Documentos Comerciales por Pagar a Corto Plazo | 0.0 | 0.0 |
| b4) Ingresos por Recuperar a Corto Plazo | 0.0 | 0.0 | b2) Documentos con Contratistas por Obras Públicas por Pagar a Corto Plazo | 0.0 | 0.0 |
| b5) Deudores por Anticipos de la Tesorería a Corto Plazo | 0.0 | 0.0 | b3) Otros Documentos por Pagar a Corto Plazo | 0.0 | 0.0 |
| b6) Préstamos Otorgados a Corto Plazo | 0.0 | 0.0 | c. Porción a Corto Plazo de la Deuda Pública a Largo Plazo (c=c1+c2) | 0.0 | 0.0 |
| b7) Otros Derechos a Recibir Efectivo o Equivalentes a Corto Plazo | 57.4 | 21.9 | c1) Porción a Corto Plazo de la Deuda Pública | 0.0 | 0.0 |
| c. Derechos a Recibir Bienes o Servicios (c=c1+c2+c3+c4+c5) | 0.0 | 1,160.7 | c2) Porción a Corto Plazo de Arrendamiento Financiero | 0.0 | 0.0 |
| c1) Anticipo a Proveedores por Adquisición de Bienes y Prestación de Servicios a Corto Plazo | 0.0 | 0.0 | d. Títulos y Valores a Corto Plazo | 0.0 | 0.0 |
| c2) Anticipo a Proveedores por Adquisición de Bienes Inmuebles y Muebles a Corto Plazo | 0.0 | 0.0 | e. Pasivos Diferidos a Corto Plazo (e=e1+e2+e3) | 0.0 | 0.0 |
| c3) Anticipo a Proveedores por Adquisición de Bienes Intangibles a Corto Plazo | 0.0 | 0.0 | e1) Ingresos Cobrados por Adelantado a Corto Plazo | 0.0 | 0.0 |
| c4) Anticipo a Contratistas por Obras Públicas a Corto Plazo | 0.0 | 1,160.7 | e2) Intereses Cobrados por Adelantado a Corto Plazo | 0.0 | 0.0 |
| c5) Otros Derechos a Recibir Bienes o Servicios a Corto Plazo | 0.0 | 0.0 | e3) Otros Pasivos Diferidos a Corto Plazo | 0.0 | 0.0 |
| d. Inventarios (d=d1+d2+d3+d4+d5) | 900,136.7 | 857,298.9 | f. Fondos y Bienes de Terceros en Garantía y/o Administración a Corto Plazo (f=f1+f2+f3+f4+f5+f6) | 28.7 | 28.7 |
| d1) Inventario de Mercancías para Venta | 900,136.7 | 857,298.9 | f1) Fondos en Garantía a Corto Plazo | 28.7 | 28.7 |
| d2) Inventario de Mercancías Terminadas | 0.0 | 0.0 | f2) Fondos en Administración a Corto Plazo | 0.0 | 0.0 |
| d3) Inventario de Mercancías en Proceso de Elaboración | 0.0 | 0.0 | f3) Fondos Contingentes a Corto Plazo | 0.0 | 0.0 |
| d4) Inventario de Materias Primas, Materiales y Suministros para Producción | 0.0 | 0.0 | f4) Fondos de Fideicomisos, Mandatos y Contratos Análogos a Corto Plazo | 0.0 | 0.0 |
| d5) Bienes en Tránsito | 0.0 | 0.0 | f5) Otros Fondos de Terceros en Garantía y/o Administración a Corto Plazo | 0.0 | 0.0 |
| e. Almacenes | 0.0 | 0.0 | f6) Valores y Bienes en Garantía a Corto Plazo | 0.0 | 0.0 |
| f. Estimación por Pérdida o Deterioro de Activos Circulantes (f=f1+f2) | 0.0 | 0.0 | g. Provisiones a Corto Plazo (g=g1+g2+g3) | 0.0 | 0.0 |
| f1) Estimaciones para Cuentas Incobrables por Derechos a Recibir Efectivo o Equivalentes | 0.0 | 0.0 | g1) Provisión para Demandas y Juicios a Corto Plazo | 0.0 | 0.0 |
| f2) Estimación por Deterioro de Inventarios | 0.0 | 0.0 | g2) Provisión para Contingencias a Corto Plazo | 0.0 | 0.0 |
| g. Otros Activos Circulantes (g=g1+g2+g3+g4) | 0.0 | 0.0 | g3) Otras Provisiones a Corto Plazo | 0.0 | 0.0 |
| g1) Valores en Garantía | 0.0 | 0.0 | h. Otros Pasivos a Corto Plazo (h=h1+h2+h3) | 9,408.6 | 14,490.5 |
| g2) Bienes en Garantía (excluye depósitos de fondos) | 0.0 | 0.0 | h1) Ingresos por Clasificar | 0.0 | 0.0 |
| g3) Bienes Derivados de Embargos, Decomisos, Aseguramientos y Dación en Pago | 0.0 | 0.0 | h2) Recaudación por Participar | 0.0 | 0.0 |
| g4) Adquisición con Fondos de Terceros | 0.0 | 0.0 | h3) Otros Pasivos Circulantes | 9,408.6 | 14,490.5 |
| IA. Total de Activos Circulantes (IA = a + b + c + d + e + f + g) | 934,876.5 | 869,356.6 | IIA. Total de Pasivos Circulantes (IIA = a + b + c + d + e + f + g + h) | 12,172.9 | 22,625.8 |

| | | | | | |
|---|------------------|------------------|--|------------------|------------------|
| Activo No Circulante | | | Pasivo No Circulante | | |
| a. Inversiones Financieras a Largo Plazo | 0.1 | 0.1 | a. Cuentas por Pagar a Largo Plazo | 0.0 | 0.0 |
| b. Derechos a Recibir Efectivo o Equivalentes a Largo Plazo | 51,394.1 | 56,693.5 | b. Documentos por Pagar a Largo Plazo | 0.0 | 0.0 |
| c. Bienes Inmuebles, Infraestructura y Construcciones en Proceso | 5,810.1 | 13,336.2 | c. Deuda Pública a Largo Plazo | 0.0 | 0.0 |
| d. Bienes Muebles | 3,058.1 | 3,058.1 | d. Pasivos Diferidos a Largo Plazo | 0.0 | 0.0 |
| e. Activos Intangibles | 0.0 | 0.0 | e. Fondos y Bienes de Terceros en Garantía y/o en Administración a Largo Plazo | 0.0 | 0.0 |
| f. Depreciación, Deterioro y Amortización Acumulada de Bienes | -7,324.8 | -7,231.0 | f. Provisiones a Largo Plazo | 0.0 | 0.0 |
| g. Activos Diferidos | 3,946.6 | 3,654.1 | II. Total de Pasivos No Circulantes (II = a + b + c + d + e + f) | 0.0 | 0.0 |
| h. Estimación por Pérdida o Deterioro de Activos no Circulantes | 0.0 | 0.0 | II. Total del Pasivo (II = IIA + IIB) | 12,172.9 | 22,625.8 |
| i. Otros Activos no Circulantes | 0.0 | 0.0 | HACIENDA PÚBLICA/PATRIMONIO | | |
| IB. Total de Activos No Circulantes (IB = a + b + c + d + e + f + g + h + i) | 56,884.2 | 69,511.0 | IIIA. Hacienda Pública/Patrimonio Contribuido (IIIA = a + b + c) | 70.0 | 70.0 |
| I. Total del Activo (I = IA + IB) | 991,760.7 | 938,867.6 | a. Aportaciones | 70.0 | 70.0 |
| | | | b. Donaciones de Capital | 0.0 | 0.0 |
| | | | c. Actualización de la Hacienda Pública/Patrimonio | 0.0 | 0.0 |
| | | | IIIB. Hacienda Pública/Patrimonio Generado (IIIB = a + b + c + d + e) | 979,517.8 | 916,171.8 |
| | | | a. Resultados del Ejercicio (Ahorro/ Desahorro) | 63,346.0 | 30,986.6 |
| | | | b. Resultados de Ejercicios Anteriores | 913,176.1 | 882,189.5 |
| | | | c. Revalúos | 2,995.7 | 2,995.7 |
| | | | d. Reservas | 0.0 | 0.0 |
| | | | e. Rectificaciones de Resultados de Ejercicios Anteriores | 0.0 | 0.0 |
| | | | IIIC. Exceso o Insuficiencia en la Actualización de la Hacienda Pública/Patrimonio (IIIC=a+b) | 0.0 | 0.0 |
| | | | a. Resultado por Posición Monetaria | 0.0 | 0.0 |
| | | | b. Resultado por Tenencia de Activos no Monetarios | 0.0 | 0.0 |
| | | | III. Total Hacienda Pública/Patrimonio (III = IIIA + IIIB + IIIC) | 979,587.8 | 916,241.8 |
| | | | IV. Total del Pasivo y Hacienda Pública/Patrimonio (IV = II + III) | 991,760.7 | 938,867.6 |



F I D E P A R

| Fideicomiso para el Desarrollo de Parques y Zonas Industriales en el Estado de México Informe Analítico de la Deuda Pública y Otros Pasivos - LDF Al 31 de Diciembre de 2022 y 2023 | | | | | | | |
|---|--------------------------------------|-------------------------------|--------------------------------|--|--|-----------------------------------|--|
| Denominación de la Deuda Pública y Otros Pasivos (c) | Saldo al 31 de Diciembre de 2022 (d) | Disposiciones del Periodo (e) | Amortizaciones del Periodo (f) | Revaluaciones, Reclasificaciones y Otros Ajustes (g) | Saldo Final del Periodo (h) h=d+e-f+g | Pago de Intereses del Periodo (i) | Pago de Comisiones y demás Costos Asociados Durante el Periodo (j) |
| 1. Deuda Pública (1=A+B) | 0.0 | 0.0 | 0.0 | 0.0 | 0.0 | 0.0 | 0.0 |
| A. Corto Plazo (A=a1+a2+a3) | 0.0 | 0.0 | 0.0 | 0.0 | 0.0 | 0.0 | 0.0 |
| a1) Instituciones de Crédito | 0.0 | 0.0 | 0.0 | 0.0 | 0.0 | 0.0 | 0.0 |
| a2) Títulos y Valores | 0.0 | 0.0 | 0.0 | 0.0 | 0.0 | 0.0 | 0.0 |
| a3) Arrendamientos Financieros | 0.0 | 0.0 | 0.0 | 0.0 | 0.0 | 0.0 | 0.0 |
| B. Largo Plazo (B=b1+b2+b3) | 0.0 | 0.0 | 0.0 | 0.0 | 0.0 | 0.0 | 0.0 |
| b1) Instituciones de Crédito | 0.0 | 0.0 | 0.0 | 0.0 | 0.0 | 0.0 | 0.0 |
| b2) Títulos y Valores | 0.0 | 0.0 | 0.0 | 0.0 | 0.0 | 0.0 | 0.0 |
| b3) Arrendamientos Financieros | 0.0 | 0.0 | 0.0 | 0.0 | 0.0 | 0.0 | 0.0 |
| 2. Otros Pasivos | 22,625.8 | | | | 12,172.9 | | |
| 3. Total de la Deuda Pública y Otros Pasivos (3=1+2) | 22,625.8 | 0.0 | 0.0 | 0.0 | 12,172.9 | 0.0 | 0.0 |
| 4. Deuda Contingente 1 (Informativo) | 0.0 | 0.0 | 0.0 | 0.0 | 0.0 | 0.0 | 0.0 |
| A. Deuda Contingente 1 | 0.0 | 0.0 | 0.0 | 0.0 | 0.0 | 0.0 | 0.0 |
| B. Deuda Contingente 2 | 0.0 | 0.0 | 0.0 | 0.0 | 0.0 | 0.0 | 0.0 |
| C. Deuda Contingente XX | 0.0 | 0.0 | 0.0 | 0.0 | 0.0 | 0.0 | 0.0 |
| 5. Valor de Instrumentos Bono Cupón Cero 2 (Informativo) | 0.0 | 0.0 | 0.0 | 0.0 | 0.0 | 0.0 | 0.0 |
| A. Instrumento Bono Cupón Cero 1 | 0.0 | 0.0 | 0.0 | 0.0 | 0.0 | 0.0 | 0.0 |
| B. Instrumento Bono Cupón Cero 2 | 0.0 | 0.0 | 0.0 | 0.0 | 0.0 | 0.0 | 0.0 |
| C. Instrumento Bono Cupón Cero XX | 0.0 | 0.0 | 0.0 | 0.0 | 0.0 | 0.0 | 0.0 |

1 Se refiere a cualquier Financiamiento sin fuente o garantía de pago definida, que sea asumida de manera solidaria o subsidiaria por las Entidades Federativas con sus Municipios, organismos descentralizados y empresas de participación estatal mayoritaria y fideicomisos, locales o municipales, y por los Municipios con sus respectivos organismos descentralizados y empresas de participación municipal mayoritaria.

2 Se refiere al valor del Bono Cupón Cero que respalda el pago de los créditos asociados al mismo (Activo).

| Obligaciones a Corto Plazo (k) | Monto Contratado (l) | Plazo Pactado (m) | Tasa de Interés (n) | Comisiones y Costos Relacionados (o) | Tasa Efectiva (p) |
|--|----------------------|-------------------|---------------------|--------------------------------------|-------------------|
| 6. Obligaciones a Corto Plazo (Informativo) | | | | | |
| A. Crédito 1 | | | | | |
| B. Crédito 2 | | | | | |
| C. Crédito XX | | | | | |



FIDEPAR

| Fideicomiso para el Desarrollo de Parques y Zonas Industriales en el Estado de México | | | | | | | | | | |
|---|------------------------|---|--------------------------|-----------------------------------|-------------------|--|---|--|--|---|
| Informe Analítico de Obligaciones Diferentes de Financiamientos | | | | | | | | | | |
| Al 31 de Diciembre de 2023 | | | | | | | | | | |
| (Miles de Pesos) | | | | | | | | | | |
| Denominación de las Obligaciones Diferentes de Financiamiento (c) | Fecha del Contrato (d) | Fecha de Inicio de Operación del Proyecto (e) | Fecha de Vencimiento (f) | Monto de la Inversión Pactado (g) | Plazo Pactado (h) | Monto Promedio Mensual del Pago de la Contraprestación (i) | Monto Promedio Mensual del Pago de la Contraprestación Correspondiente al Pago de Inversión (j) | Monto Pagado de la Inversión al XX de XXXX de 20XX (k) | Monto Pagado de la Inversión Actualizado al XX de XXXX de 20XX (l) | Saldo Pendiente por Pagar de la Inversión al XX de XXXX de 20XX (m = g - l) |
| A. Asociaciones Público Privadas (APP's) (A=a+b+c+d) | | | | 0.0 | | 0.0 | 0.0 | | | 0.0 |
| a) APP 1 | 0 | 0 | 0 | 0 | 0 | 0 | 0 | 0 | 0 | 0.0 |
| b) APP 2 | 0 | 0 | 0 | 0 | 0 | 0 | 0 | 0 | 0 | 0.0 |
| c) APP 3 | 0 | 0 | 0 | 0 | 0 | 0 | 0 | 0 | 0 | 0.0 |
| d) APP XX | 0 | 0 | 0 | 0 | 0 | 0 | 0 | 0 | 0 | 0.0 |
| B. Otros Instrumentos (B=a+b+c+d) | | | | 0.0 | | 0.0 | 0.0 | | | 0.0 |
| a) Otro Instrumento 1 | 0 | 0 | 0 | 0 | 0 | 0 | 0 | 0 | 0 | 0.0 |
| b) Otro Instrumento 2 | 0 | 0 | 0 | 0 | 0 | 0 | 0 | 0 | 0 | 0.0 |
| c) Otro Instrumento 3 | 0 | 0 | 0 | 0 | 0 | 0 | 0 | 0 | 0 | 0.0 |
| d) Otro Instrumento XX | 0 | 0 | 0 | 0 | 0 | 0 | 0 | 0 | 0 | 0 |
| C. Total de Obligaciones Diferentes de Financiamiento (C=A+B) | | | | 0.0 | | 0.0 | 0.0 | | | 0.0 |



F I D E P A R

Fideicomiso para el Desarrollo de Parques y Zonas Industriales en el Estado de México
Balance Presupuestario
Del 1 de Enero al 31 de Diciembre de 2023
(Miles de Pesos)

| Concepto | Estimado / Aprobado | Devengado | Recaudado / Pagado |
|--|---------------------|------------------|--------------------|
| A. Ingresos Totales (A = A1+A2+A3) | 80,538.2 | 259,540.2 | 259,540.2 |
| A1. Ingresos de Libre Disposición | 80,538.2 | 257,104.1 | 257,104.1 |
| A2. Transferencias Federales Etiquetadas | 0.0 | 0.0 | 0.0 |
| A3. Financiamiento Neto | 0.0 | 2,436.1 | 2,436.1 |
| B. Egresos Presupuestarios¹ (B = B1+B2) | 80,538.2 | 235,944.9 | 235,944.9 |
| B1. Gasto No Etiquetado (sin incluir Amortización de la Deuda Pública) | 80,538.2 | 235,944.9 | 235,944.9 |
| B2. Gasto Etiquetado (sin incluir Amortización de la Deuda Pública) | 0.0 | 0.0 | 0.0 |
| C. Remanentes del Ejercicio Anterior (C = C1 + C2) | 0.0 | 0.0 | 0.0 |
| C1. Remanentes de Ingresos de Libre Disposición Aplicados en el Período | 0.0 | 0.0 | 0.0 |
| C2. Remanentes de Transferencias Federales Etiquetadas Aplicados en el Período | 0.0 | 0.0 | 0.0 |
| I. Balance Presupuestario (I = A - B + C) | 0.0 | 23,595.3 | 23,595.3 |
| II. Balance Presupuestario sin Financiamiento Neto (II = I - A3) | 0.0 | 21,159.2 | 21,159.2 |
| III. Balance Presupuestario sin Financiamiento Neto y sin Remanentes del Ejercicio Anterior (III= II - C) | 0.0 | 21,159.2 | 21,159.2 |

| Concepto | Aprobado | Devengado | Pagado |
|--|------------|-----------------|-----------------|
| E. Intereses, Comisiones y Gastos de la Deuda (E = E1+E2) | 0.0 | 0.0 | 0.0 |
| E1. Intereses, Comisiones y Gastos de la Deuda con Gasto No Etiquetado | 0.0 | 0.0 | 0.0 |
| E2. Intereses, Comisiones y Gastos de la Deuda con Gasto Etiquetado | 0.0 | 0.0 | 0.0 |
| IV. Balance Primario (IV = III + E) | 0.0 | 21,159.2 | 21,159.2 |

| Concepto | Estimado/ Aprobado | Devengado | Recaudado / Pagado |
|---|--------------------|------------|--------------------|
| F. Financiamiento (F = F1 + F2) | 0.0 | 0.0 | 0.0 |
| F1. Financiamiento con Fuente de Pago de Ingresos de Libre Disposición | 0.0 | 0.0 | 0.0 |
| F2. Financiamiento con Fuente de Pago de Transferencias Federales Etiquetadas | 0.0 | 0.0 | 0.0 |
| G. Amortización de la Deuda (G = G1 + G2) | 0.0 | 0.0 | 0.0 |
| G1. Amortización de la Deuda Pública con Gasto No Etiquetado | 0.0 | 0.0 | 0.0 |
| G2. Amortización de la Deuda Pública con Gasto Etiquetado | 0.0 | 0.0 | 0.0 |
| A3. Financiamiento Neto (A3 = F - G) | 0.0 | 0.0 | 0.0 |

| Concepto | Estimado/ Aprobado | Devengado | Recaudado / Pagado |
|--|--------------------|------------------|--------------------|
| A1. Ingresos de Libre Disposición | 80,538.2 | 257,104.1 | 257,104.1 |
| A3.1 Financiamiento Neto con Fuente de Pago de Ingresos de Libre Disposición (A3.1 = F1 - G1) | 0.0 | 2,436.1 | 2,436.1 |
| F1. Financiamiento con Fuente de Pago de Ingresos de Libre Disposición | 0.0 | 2,436.1 | 2,436.1 |
| G1. Amortización de la Deuda Pública con Gasto No Etiquetado | 0.0 | 0.0 | 0.0 |
| B1. Gasto No Etiquetado (sin incluir Amortización de la Deuda Pública) | 80,538.2 | 235,944.9 | 235,944.9 |
| C1. Remanentes de Ingresos de Libre Disposición Aplicados en el Período | 0.0 | 0.0 | 0.0 |
| V. Balance Presupuestario de Recursos Disponibles (V = A1 + A3.1 - B1 + C1) | 0.0 | 23,595.3 | 23,595.3 |
| VI. Balance Presupuestario de Recursos Disponibles sin Financiamiento Neto (VI = V - A3.1) | 0.0 | 21,159.2 | 21,159.2 |

| Concepto | Estimado/ Aprobado | Devengado | Recaudado / Pagado |
|---|--------------------|------------|--------------------|
| A2. Transferencias Federales Etiquetadas | | | |
| A3.2 Financiamiento Neto con Fuente de Pago de Transferencias Federales Etiquetadas (A3.2 = F2 - G2) | 0.0 | 0.0 | 0.0 |
| F2. Financiamiento con Fuente de Pago de Transferencias Federales Etiquetadas | 0.0 | 0.0 | 0.0 |
| G2. Amortización de la Deuda Pública con Gasto Etiquetado | 0.0 | 0.0 | 0.0 |
| B2. Gasto Etiquetado (sin incluir Amortización de la Deuda Pública) | 0.0 | 0.0 | 0.0 |
| C2. Remanentes de Transferencias Federales Etiquetadas Aplicados en el Período | 0.0 | 0.0 | 0.0 |
| VII. Balance Presupuestario de Recursos Etiquetados (VII = A2 + A3.2 - B2 + C2) | 0.0 | 0.0 | 0.0 |
| VIII. Balance Presupuestario de Recursos Etiquetados sin Financiamiento Neto (VIII = VII - A3.2) | 0.0 | 0.0 | 0.0 |



F I D E P A R

| Fideicomiso para el Desarrollo de Parques y Zonas Industriales en el Estado de México | | | | | | |
|---|-----------------|--------------------------------|------------------|------------------|------------------|------------------|
| Estado Analítico de Ingresos Detallado - LDF | | | | | | |
| Del 1 de Enero al 31 de Diciembre de 2023 | | | | | | |
| (Miles de Pesos) | | | | | | |
| Concepto | Ingreso | | | | | Diferencia |
| | Estimado | Ampliaciones/ (Reducciones) | Modificado | Devengado | Recaudado | |
| Ingresos de Libre Disposición | | | | | | |
| A. Impuestos | 0.0 | 0.0 | 0.0 | 0.0 | 0.0 | 0.0 |
| B. Cuotas y Aportaciones de Seguridad Social | 0.0 | 0.0 | 0.0 | 0.0 | 0.0 | 0.0 |
| C. Contribuciones de Mejoras | 0.0 | 0.0 | 0.0 | 0.0 | 0.0 | 0.0 |
| D. Derechos | 0.0 | 0.0 | 0.0 | 0.0 | 0.0 | 0.0 |
| E. Productos | 0.0 | 0.0 | 0.0 | 2,346.0 | 2,346.0 | 2,346.0 |
| F. Aprovechamientos | 0.0 | 0.0 | 0.0 | 136.1 | 136.1 | 136.1 |
| G. Ingresos por Ventas de Bienes y Servicios | 30,902.2 | -30,902.2 | 0.0 | 0.0 | 0.0 | -30,902.2 |
| H. Participaciones (H=h1+h2+h3+h4+h5+h6+h7+h8+h9+h10+h11) | 0.0 | 0.0 | 0.0 | 0.0 | 0.0 | 0.0 |
| h1) Fondo General de Participaciones | 0.0 | 0.0 | 0.0 | 0.0 | 0.0 | 0.0 |
| h2) Fondo de Fomento Municipal | 0.0 | 0.0 | 0.0 | 0.0 | 0.0 | 0.0 |
| h3) Fondo de Fiscalización y Recaudación | 0.0 | 0.0 | 0.0 | 0.0 | 0.0 | 0.0 |
| h4) Fondo de Compensación | 0.0 | 0.0 | 0.0 | 0.0 | 0.0 | 0.0 |
| h5) Fondo de Extracción de Hidrocarburos | 0.0 | 0.0 | 0.0 | 0.0 | 0.0 | 0.0 |
| h6) Impuesto Especial Sobre Producción y Servicios | 0.0 | 0.0 | 0.0 | 0.0 | 0.0 | 0.0 |
| h7) 0.136% de la Recaudación Federal Participable | 0.0 | 0.0 | 0.0 | 0.0 | 0.0 | 0.0 |
| h8) 3.17% Sobre Extracción de Petróleo | 0.0 | 0.0 | 0.0 | 0.0 | 0.0 | 0.0 |
| h9) Gasolinas y Diésel | 0.0 | 0.0 | 0.0 | 0.0 | 0.0 | 0.0 |
| h10) Fondo del Impuesto Sobre la Renta | 0.0 | 0.0 | 0.0 | 0.0 | 0.0 | 0.0 |
| h11) Fondo de Estabilización de los Ingresos de las Entidades Federativas | 0.0 | 0.0 | 0.0 | 0.0 | 0.0 | 0.0 |
| I. Incentivos Derivados de la Colaboración Fiscal (I=i1+i2+i3+i4+i5) | 0.0 | 0.0 | 0.0 | 0.0 | 0.0 | 0.0 |
| i1) Tenencia o Uso de Vehículos | 0.0 | 0.0 | 0.0 | 0.0 | 0.0 | 0.0 |
| i2) Fondo de Compensación ISAN | 0.0 | 0.0 | 0.0 | 0.0 | 0.0 | 0.0 |
| i3) Impuesto Sobre Automóviles Nuevos | 0.0 | 0.0 | 0.0 | 0.0 | 0.0 | 0.0 |
| i4) Fondo de Compensación de Repecos-Intermedios | 0.0 | 0.0 | 0.0 | 0.0 | 0.0 | 0.0 |
| i5) Otros Incentivos Económicos | 0.0 | 0.0 | 0.0 | 0.0 | 0.0 | 0.0 |
| J. Transferencias | 49,636.0 | 190,748.7 | 240,384.7 | 254,622.0 | 254,622.0 | 204,986.0 |
| K. Convenios | 0.0 | 0.0 | 0.0 | 0.0 | 0.0 | 0.0 |
| k1) Otros Convenios y Subsidios | 0.0 | 0.0 | 0.0 | 0.0 | 0.0 | 0.0 |
| L. Otros Ingresos de Libre Disposición (L=l1+l2) | 0.0 | 0.0 | 0.0 | 0.0 | 0.0 | 0.0 |
| l1) Participaciones en Ingresos Locales | 0.0 | 0.0 | 0.0 | 0.0 | 0.0 | 0.0 |
| l2) Otros Ingresos de Libre Disposición | 0.0 | 0.0 | 0.0 | 0.0 | 0.0 | 0.0 |
| I. Total de Ingresos de Libre Disposición (I=A+B+C+D+E+F+G+H+I+J+K+L) | 80,538.2 | 159,846.5 | 240,384.7 | 257,104.1 | 257,104.1 | 176,565.9 |
| Ingresos Excedentes de Ingresos de Libre Disposición | 0.0 | 0.0 | 0.0 | 0.0 | 0.0 | 0.0 |
| Transferencias Federales Etiquetadas | 0.0 | 0.0 | 0.0 | 0.0 | 0.0 | 0.0 |
| A. Aportaciones (A=a1+a2+a3+a4+a5+a6+a7+a8) | 0.0 | 0.0 | 0.0 | 0.0 | 0.0 | 0.0 |
| a1) Fondo de Aportaciones para la Nómina Educativa y Gasto Operativo | 0.0 | 0.0 | 0.0 | 0.0 | 0.0 | 0.0 |
| a2) Fondo de Aportaciones para los Servicios de Salud | 0.0 | 0.0 | 0.0 | 0.0 | 0.0 | 0.0 |
| a3) Fondo de Aportaciones para la Infraestructura Social | 0.0 | 0.0 | 0.0 | 0.0 | 0.0 | 0.0 |
| a4) Fondo de Aportaciones para el Fortalecimiento de los Municipios y de las Demarcaciones Territoriales del Distrito Federal | 0.0 | 0.0 | 0.0 | 0.0 | 0.0 | 0.0 |
| a5) Fondo de Aportaciones Múltiples | 0.0 | 0.0 | 0.0 | 0.0 | 0.0 | 0.0 |
| a6) Fondo de Aportaciones para la Educación Tecnológica y de Adultos | 0.0 | 0.0 | 0.0 | 0.0 | 0.0 | 0.0 |
| a7) Fondo de Aportaciones para la Seguridad Pública de los Estados y del Distrito Federal | 0.0 | 0.0 | 0.0 | 0.0 | 0.0 | 0.0 |
| a8) Fondo de Aportaciones para el Fortalecimiento de las Entidades Federativas | 0.0 | 0.0 | 0.0 | 0.0 | 0.0 | 0.0 |
| B. Convenios (B=b1+b2+b3+b4) | 0.0 | 0.0 | 0.0 | 0.0 | 0.0 | 0.0 |
| b1) Convenios de Protección Social en Salud | 0.0 | 0.0 | 0.0 | 0.0 | 0.0 | 0.0 |
| b2) Convenios de Descentralización | 0.0 | 0.0 | 0.0 | 0.0 | 0.0 | 0.0 |
| b3) Convenios de Reasignación | 0.0 | 0.0 | 0.0 | 0.0 | 0.0 | 0.0 |
| b4) Otros Convenios y Subsidios | 0.0 | 0.0 | 0.0 | 0.0 | 0.0 | 0.0 |
| C. Fondos Distintos de Aportaciones (C=c1+c2) | 0.0 | 0.0 | 0.0 | 0.0 | 0.0 | 0.0 |
| c1) Fondo para Entidades Federativas y Municipios Productores de Hidrocarburos | 0.0 | 0.0 | 0.0 | 0.0 | 0.0 | 0.0 |
| c2) Fondo Minero | 0.0 | 0.0 | 0.0 | 0.0 | 0.0 | 0.0 |
| D. Transferencias, Subsidios y Subvenciones, y Pensiones y Jubilaciones | 0.0 | 0.0 | 0.0 | 0.0 | 0.0 | 0.0 |
| E. Otras Transferencias Federales Etiquetadas | 0.0 | 0.0 | 0.0 | 0.0 | 0.0 | 0.0 |
| II. Total de Transferencias Federales Etiquetadas (II = A + B + C + D + E) | 0.0 | 0.0 | 0.0 | 0.0 | 0.0 | 0.0 |
| III. Ingresos Derivados de Financiamientos (III = A) | 0.0 | 8,127.4 | 8,127.4 | 2,436.1 | 2,436.1 | 2,436.1 |
| A. Ingresos Derivados de Financiamientos | 0.0 | 8,127.4 | 8,127.4 | 2,436.1 | 2,436.1 | 2,436.1 |
| IV. Total de Ingresos (IV = I + II + III) | 80,538.2 | 167,973.9 | 248,512.1 | 259,540.2 | 259,540.2 | 179,002.0 |
| Datos Informativos | | | | | | |
| 1. Ingresos Derivados de Financiamientos con Fuente de Pago de Ingresos de Libre Disposición | 0.0 | 0.0 | 0.0 | 0.0 | 0.0 | 0.0 |
| 2. Ingresos Derivados de Financiamientos con Fuente de Pago de Transferencias Federales Etiquetadas | 0.0 | 0.0 | 0.0 | 0.0 | 0.0 | 0.0 |
| 3. Ingresos Derivados de Financiamientos (3 = 1 + 2) | 0.0 | 0.0 | 0.0 | 0.0 | 0.0 | 0.0 |



FIDEPAR

| Fideicomiso para el Desarrollo de Parques y Zonas Industriales en el Estado de México | | | | | | |
|---|-----------------|--------------------------------|------------------|------------------|------------------|-----------------|
| Estado Analítico del Ejercicio del Presupuesto de Egresos Detallado | | | | | | |
| Clasificación por Objeto del Gasto (Capítulo y Concepto) | | | | | | |
| Del 1 de Enero al 31 de Diciembre de 2023 | | | | | | |
| (Miles de Pesos) | | | | | | |
| Concepto | Egresos | | | | | Subejercicio |
| | Aprobado | Ampliaciones/ (Reducciones) | Modificado | Devengado | Pagado | |
| I. Gasto No Etiquetado (I=A+B+C+D+E+F+G+H+I) | 80,538.2 | 167,973.9 | 248,512.1 | 235,944.9 | 233,772.3 | 12,567.2 |
| A. Servicios Personales (A=a1+a2+a3+a4+a5+a6+a7) | 24,018.4 | 0.0 | 24,018.4 | 19,055.7 | 18,772.0 | 4,962.7 |
| a1) Remuneraciones al Personal de Carácter Permanente | 11,536.7 | -52.3 | 11,484.4 | 7,975.2 | 7,975.2 | 3,509.2 |
| a2) Remuneraciones al Personal de Carácter Transitorio | 0.0 | 0.0 | 0.0 | 0.0 | 0.0 | 0.0 |
| a3) Remuneraciones Adicionales y Especiales | 7,273.5 | -762.4 | 6,511.1 | 6,321.2 | 6,321.2 | 189.9 |
| a4) Seguridad Social | 3,123.4 | 636.7 | 3,760.1 | 3,129.0 | 3,129.0 | 631.1 |
| a5) Otras Prestaciones Sociales y Económicas | 1,553.8 | 16.7 | 1,570.5 | 944.1 | 944.1 | 626.4 |
| a6) Previsiones | 0.0 | 0.0 | 0.0 | 0.0 | 0.0 | 0.0 |
| a7) Pago de Estímulos a Servidores Públicos | 531.0 | 161.3 | 692.3 | 686.2 | 402.5 | 6.1 |
| B. Materiales y Suministros (B=b1+b2+b3+b4+b5+b6+b7+b8+b9) | 1,524.6 | -349.9 | 1,174.7 | 821.3 | 821.3 | 353.4 |
| b1) Materiales de Administración, Emisión de Documentos y Artículos Oficiales | 585.1 | -41.0 | 544.1 | 456.9 | 456.9 | 87.2 |
| b2) Alimentos y Utensilios | 64.2 | -18.3 | 45.9 | 11.4 | 11.4 | 34.5 |
| b3) Materias Primas y Materiales de Producción y Comercialización | 0.0 | 0.0 | 0.0 | 0.0 | 0.0 | 0.0 |
| b4) Materiales y Artículos de Construcción y de Reparación | 74.9 | -59.5 | 15.4 | 4.0 | 4.0 | 11.4 |
| b5) Productos Químicos, Farmacéuticos y de Laboratorio | 1.1 | -1.1 | 0.0 | 0.0 | 0.0 | 0.0 |
| b6) Combustibles, Lubricantes y Aditivos | 550.2 | -73.1 | 477.1 | 309.9 | 309.9 | 167.2 |
| b7) Vestuario, Blancos, Prendas de Protección y Artículos Deportivos | 0.0 | 0.0 | 0.0 | 0.0 | 0.0 | 0.0 |
| b8) Materiales y Suministros Para Seguridad | 0.0 | 0.0 | 0.0 | 0.0 | 0.0 | 0.0 |
| b9) Herramientas, Refacciones y Accesorios Menores | 249.1 | -156.9 | 92.2 | 39.1 | 39.1 | 53.1 |
| C. Servicios Generales (C=c1+c2+c3+c4+c5+c6+c7+c8+c9) | 10,590.9 | -3,250.1 | 7,340.8 | 5,092.5 | 4,791.9 | 2,248.3 |
| c1) Servicios Básicos | 540.9 | -36.8 | 504.1 | 203.8 | 192.4 | 300.3 |
| c2) Servicios de Arrendamiento | 75.6 | -13.8 | 61.8 | 54.7 | 51.1 | 7.1 |
| c3) Servicios Profesionales, Científicos, Técnicos y Otros Servicios | 5,512.3 | -4,041.5 | 1,470.8 | 1,082.9 | 974.9 | 387.9 |
| c4) Servicios Financieros, Bancarios y Comerciales | 719.2 | 1,087.5 | 1,806.7 | 1,568.2 | 1,506.2 | 238.5 |
| c5) Servicios de Instalación, Reparación, Mantenimiento y Conservación | 960.2 | -154.8 | 805.4 | 709.4 | 682.0 | 96.0 |
| c6) Servicios de Comunicación Social y Publicidad | 372.1 | 234.9 | 607.0 | 311.9 | 311.9 | 295.1 |
| c7) Servicios de Traslado y Viáticos | 920.8 | -256.5 | 664.3 | 54.2 | 54.2 | 610.1 |
| c8) Servicios Oficiales | 338.9 | -142.4 | 196.5 | 0.0 | 0.0 | 196.5 |
| c9) Otros Servicios Generales | 1,150.9 | 73.3 | 1,224.2 | 1,107.4 | 1,019.2 | 116.8 |
| D. Transferencias, Asignaciones, Subsidios y Otras Ayudas (D=d1+d2+d3+d4+d5+d6+d7+d8+d9) | 0.0 | 0.0 | 0.0 | 0.0 | 0.0 | 0.0 |
| d1) Transferencias Internas y Asignaciones al Sector Público | 0.0 | 0.0 | 0.0 | 0.0 | 0.0 | 0.0 |
| d2) Transferencias al Resto del Sector Público | 0.0 | 0.0 | 0.0 | 0.0 | 0.0 | 0.0 |
| d3) Subsidios y Subvenciones | 0.0 | 0.0 | 0.0 | 0.0 | 0.0 | 0.0 |
| d4) Ayudas Sociales | 0.0 | 0.0 | 0.0 | 0.0 | 0.0 | 0.0 |
| d5) Pensiones y Jubilaciones | 0.0 | 0.0 | 0.0 | 0.0 | 0.0 | 0.0 |
| d6) Transferencias a Fideicomisos, Mandatos y Otros Análogos | 0.0 | 0.0 | 0.0 | 0.0 | 0.0 | 0.0 |
| d7) Transferencias a la Seguridad Social | 0.0 | 0.0 | 0.0 | 0.0 | 0.0 | 0.0 |
| d8) Donativos | 0.0 | 0.0 | 0.0 | 0.0 | 0.0 | 0.0 |
| d9) Transferencias al Exterior | 0.0 | 0.0 | 0.0 | 0.0 | 0.0 | 0.0 |
| E. Bienes Muebles, Inmuebles e Intangibles (E=e1+e2+e3+e4+e5+e6+e7+e8+e9) | 0.0 | 0.0 | 0.0 | 0.0 | 0.0 | 0.0 |
| e1) Mobiliario y Equipo de Administración | 0.0 | 0.0 | 0.0 | 0.0 | 0.0 | 0.0 |
| e2) Mobiliario y Equipo Educativo y Recreativo | 0.0 | 0.0 | 0.0 | 0.0 | 0.0 | 0.0 |
| e3) Equipo e Instrumental Médico y de Laboratorio | 0.0 | 0.0 | 0.0 | 0.0 | 0.0 | 0.0 |
| e4) Vehículos y Equipo de Transporte | 0.0 | 0.0 | 0.0 | 0.0 | 0.0 | 0.0 |
| e5) Equipo de Defensa y Seguridad | 0.0 | 0.0 | 0.0 | 0.0 | 0.0 | 0.0 |
| e6) Maquinaria, Otros Equipos y Herramientas | 0.0 | 0.0 | 0.0 | 0.0 | 0.0 | 0.0 |
| e7) Activos Biológicos | 0.0 | 0.0 | 0.0 | 0.0 | 0.0 | 0.0 |
| e8) Bienes Inmuebles | 0.0 | 0.0 | 0.0 | 0.0 | 0.0 | 0.0 |
| e9) Activos Intangibles | 0.0 | 0.0 | 0.0 | 0.0 | 0.0 | 0.0 |
| F. Inversión Pública (F=f1+f2+f3) | 44,404.3 | 163,446.5 | 207,850.8 | 203,138.4 | 201,550.1 | 4,712.4 |
| f1) Obra Pública en Bienes de Dominio Público | 21,383.3 | 0.0 | 21,383.3 | 21,383.3 | 21,383.3 | 0.0 |
| f2) Obra Pública en Bienes Propios | 23,021.0 | 163,446.5 | 186,467.5 | 181,755.1 | 180,166.8 | 4,712.4 |
| f3) Proyectos Productivos y Acciones de Fomento | 0.0 | 0.0 | 0.0 | 0.0 | 0.0 | 0.0 |
| G. Inversiones Financieras y Otras Provisiones (G=g1+g2+g3+g4+g5+g6+g7) | 0.0 | 0.0 | 0.0 | 0.0 | 0.0 | 0.0 |
| g1) Inversiones Para el Fomento de Actividades Productivas | 0.0 | 0.0 | 0.0 | 0.0 | 0.0 | 0.0 |
| g2) Acciones y Participaciones de Capital | 0.0 | 0.0 | 0.0 | 0.0 | 0.0 | 0.0 |
| g3) Compra de Títulos y Valores | 0.0 | 0.0 | 0.0 | 0.0 | 0.0 | 0.0 |
| g4) Concesión de Préstamos | 0.0 | 0.0 | 0.0 | 0.0 | 0.0 | 0.0 |
| g5) Inversiones en Fideicomisos, Mandatos y Otros Análogos | 0.0 | 0.0 | 0.0 | 0.0 | 0.0 | 0.0 |
| Fideicomiso de Desastres Naturales (Informativo) | 0.0 | 0.0 | 0.0 | 0.0 | 0.0 | 0.0 |
| g6) Otras Inversiones Financieras | 0.0 | 0.0 | 0.0 | 0.0 | 0.0 | 0.0 |
| g7) Provisiones para Contingencias y Otras Erogaciones Especiales | 0.0 | 0.0 | 0.0 | 0.0 | 0.0 | 0.0 |
| H. Participaciones y Aportaciones (H=h1+h2+h3) | 0.0 | 0.0 | 0.0 | 0.0 | 0.0 | 0.0 |
| h1) Participaciones | 0.0 | 0.0 | 0.0 | 0.0 | 0.0 | 0.0 |
| h2) Aportaciones | 0.0 | 0.0 | 0.0 | 0.0 | 0.0 | 0.0 |
| h3) Convenios | 0.0 | 0.0 | 0.0 | 0.0 | 0.0 | 0.0 |
| I. Deuda Pública (I=i1+i2+i3+i4+i5+i6+i7) | 0.0 | 8,127.4 | 8,127.4 | 7,837.0 | 7,837.0 | 290.4 |
| i1) Amortización de la Deuda Pública | 0.0 | 0.0 | 0.0 | 0.0 | 0.0 | 0.0 |
| i2) Intereses de la Deuda Pública | 0.0 | 0.0 | 0.0 | 0.0 | 0.0 | 0.0 |
| i3) Comisiones de la Deuda Pública | 0.0 | 0.0 | 0.0 | 0.0 | 0.0 | 0.0 |
| i4) Gastos de la Deuda Pública | 0.0 | 0.0 | 0.0 | 0.0 | 0.0 | 0.0 |
| i5) Costo por Coberturas | 0.0 | 0.0 | 0.0 | 0.0 | 0.0 | 0.0 |
| i6) Apoyos Financieros | 0.0 | 0.0 | 0.0 | 0.0 | 0.0 | 0.0 |
| I7) Adeudos de Ejercicios Fiscales Anteriores (ADEFAS) | 0.0 | 8,127.4 | 8,127.4 | 7,837.0 | 7,837.0 | 290.4 |



FIDEPAR

| Concepto | Egresos | | | | | Subejercicio |
|---|-----------------|--------------------------------|------------------|------------------|------------------|-----------------|
| | Aprobado | Ampliaciones/ (Reducciones) | Modificado | Devengado | Pagado | |
| II. Gasto Etiquetado (II=A+B+C+D+E+F+G+H+I) | 0.0 | 0.0 | 0.0 | 0.0 | 0.0 | 0.0 |
| A. Servicios Personales (A=a1+a2+a3+a4+a5+a6+a7) | 0.0 | 0.0 | 0.0 | 0.0 | 0.0 | 0.0 |
| a1) Remuneraciones al Personal de Carácter Permanente | 0.0 | 0.0 | 0.0 | 0.0 | 0.0 | 0.0 |
| a2) Remuneraciones al Personal de Carácter Transitorio | 0.0 | 0.0 | 0.0 | 0.0 | 0.0 | 0.0 |
| a3) Remuneraciones Adicionales y Especiales | 0.0 | 0.0 | 0.0 | 0.0 | 0.0 | 0.0 |
| a4) Seguridad Social | 0.0 | 0.0 | 0.0 | 0.0 | 0.0 | 0.0 |
| a5) Otras Prestaciones Sociales y Económicas | 0.0 | 0.0 | 0.0 | 0.0 | 0.0 | 0.0 |
| a6) Previsiones | 0.0 | 0.0 | 0.0 | 0.0 | 0.0 | 0.0 |
| a7) Pago de Estímulos a Servidores Públicos | 0.0 | 0.0 | 0.0 | 0.0 | 0.0 | 0.0 |
| B. Materiales y Suministros (B=b1+b2+b3+b4+b5+b6+b7+b8+b9) | 0.0 | 0.0 | 0.0 | 0.0 | 0.0 | 0.0 |
| b1) Materiales de Administración, Emisión de Documentos y Artículos Oficiales | 0.0 | 0.0 | 0.0 | 0.0 | 0.0 | 0.0 |
| b2) Alimentos y Utensilios | 0.0 | 0.0 | 0.0 | 0.0 | 0.0 | 0.0 |
| b3) Materias Primas y Materiales de Producción y Comercialización | 0.0 | 0.0 | 0.0 | 0.0 | 0.0 | 0.0 |
| b4) Materiales y Artículos de Construcción y de Reparación | 0.0 | 0.0 | 0.0 | 0.0 | 0.0 | 0.0 |
| b5) Productos Químicos, Farmacéuticos y de Laboratorio | 0.0 | 0.0 | 0.0 | 0.0 | 0.0 | 0.0 |
| b6) Combustibles, Lubricantes y Aditivos | 0.0 | 0.0 | 0.0 | 0.0 | 0.0 | 0.0 |
| b7) Vestuario, Blancos, Prendas de Protección y Artículos Deportivos | 0.0 | 0.0 | 0.0 | 0.0 | 0.0 | 0.0 |
| b8) Materiales y Suministros Para Seguridad | 0.0 | 0.0 | 0.0 | 0.0 | 0.0 | 0.0 |
| b9) Herramientas, Refacciones y Accesorios Menores | 0.0 | 0.0 | 0.0 | 0.0 | 0.0 | 0.0 |
| C. Servicios Generales (C=c1+c2+c3+c4+c5+c6+c7+c8+c9) | 0.0 | 0.0 | 0.0 | 0.0 | 0.0 | 0.0 |
| c1) Servicios Básicos | 0.0 | 0.0 | 0.0 | 0.0 | 0.0 | 0.0 |
| c2) Servicios de Arrendamiento | 0.0 | 0.0 | 0.0 | 0.0 | 0.0 | 0.0 |
| c3) Servicios Profesionales, Científicos, Técnicos y Otros Servicios | 0.0 | 0.0 | 0.0 | 0.0 | 0.0 | 0.0 |
| c4) Servicios Financieros, Bancarios y Comerciales | 0.0 | 0.0 | 0.0 | 0.0 | 0.0 | 0.0 |
| c5) Servicios de Instalación, Reparación, Mantenimiento y Conservación | 0.0 | 0.0 | 0.0 | 0.0 | 0.0 | 0.0 |
| c6) Servicios de Comunicación Social y Publicidad | 0.0 | 0.0 | 0.0 | 0.0 | 0.0 | 0.0 |
| c7) Servicios de Traslado y Viáticos | 0.0 | 0.0 | 0.0 | 0.0 | 0.0 | 0.0 |
| c8) Servicios Oficiales | 0.0 | 0.0 | 0.0 | 0.0 | 0.0 | 0.0 |
| c9) Otros Servicios Generales | 0.0 | 0.0 | 0.0 | 0.0 | 0.0 | 0.0 |
| D. Transferencias, Asignaciones, Subsidios y Otras Ayudas (D=d1+d2+d3+d4+d5+d6+d7+d8+d9) | 0.0 | 0.0 | 0.0 | 0.0 | 0.0 | 0.0 |
| d1) Transferencias Internas y Asignaciones al Sector Público | 0.0 | 0.0 | 0.0 | 0.0 | 0.0 | 0.0 |
| d2) Transferencias al Resto del Sector Público | 0.0 | 0.0 | 0.0 | 0.0 | 0.0 | 0.0 |
| d3) Subsidios y Subvenciones | 0.0 | 0.0 | 0.0 | 0.0 | 0.0 | 0.0 |
| d4) Ayudas Sociales | 0.0 | 0.0 | 0.0 | 0.0 | 0.0 | 0.0 |
| d5) Pensiones y Jubilaciones | 0.0 | 0.0 | 0.0 | 0.0 | 0.0 | 0.0 |
| d6) Transferencias a Fideicomisos, Mandatos y Otros Análogos | 0.0 | 0.0 | 0.0 | 0.0 | 0.0 | 0.0 |
| d7) Transferencias a la Seguridad Social | 0.0 | 0.0 | 0.0 | 0.0 | 0.0 | 0.0 |
| d8) Donativos | 0.0 | 0.0 | 0.0 | 0.0 | 0.0 | 0.0 |
| d9) Transferencias al Exterior | 0.0 | 0.0 | 0.0 | 0.0 | 0.0 | 0.0 |
| E. Bienes Muebles, Inmuebles e Intangibles (E=e1+e2+e3+e4+e5+e6+e7+e8+e9) | 0.0 | 0.0 | 0.0 | 0.0 | 0.0 | 0.0 |
| e1) Mobiliario y Equipo de Administración | 0.0 | 0.0 | 0.0 | 0.0 | 0.0 | 0.0 |
| e2) Mobiliario y Equipo Educativo y Recreativo | 0.0 | 0.0 | 0.0 | 0.0 | 0.0 | 0.0 |
| e3) Equipo e Instrumental Médico y de Laboratorio | 0.0 | 0.0 | 0.0 | 0.0 | 0.0 | 0.0 |
| e4) Vehículos y Equipo de Transporte | 0.0 | 0.0 | 0.0 | 0.0 | 0.0 | 0.0 |
| e5) Equipo de Defensa y Seguridad | 0.0 | 0.0 | 0.0 | 0.0 | 0.0 | 0.0 |
| e6) Maquinaria, Otros Equipos y Herramientas | 0.0 | 0.0 | 0.0 | 0.0 | 0.0 | 0.0 |
| e7) Activos Biológicos | 0.0 | 0.0 | 0.0 | 0.0 | 0.0 | 0.0 |
| e8) Bienes Inmuebles | 0.0 | 0.0 | 0.0 | 0.0 | 0.0 | 0.0 |
| e9) Activos Intangibles | 0.0 | 0.0 | 0.0 | 0.0 | 0.0 | 0.0 |
| F. Inversión Pública (F=f1+f2+f3) | 0.0 | 0.0 | 0.0 | 0.0 | 0.0 | 0.0 |
| f1) Obra Pública en Bienes de Dominio Público | 0.0 | 0.0 | 0.0 | 0.0 | 0.0 | 0.0 |
| f2) Obra Pública en Bienes Propios | 0.0 | 0.0 | 0.0 | 0.0 | 0.0 | 0.0 |
| f3) Proyectos Productivos y Acciones de Fomento | 0.0 | 0.0 | 0.0 | 0.0 | 0.0 | 0.0 |
| G. Inversiones Financieras y Otras Provisiones (G=g1+g2+g3+g4+g5+g6+g7) | 0.0 | 0.0 | 0.0 | 0.0 | 0.0 | 0.0 |
| g1) Inversiones Para el Fomento de Actividades Productivas | 0.0 | 0.0 | 0.0 | 0.0 | 0.0 | 0.0 |
| g2) Acciones y Participaciones de Capital | 0.0 | 0.0 | 0.0 | 0.0 | 0.0 | 0.0 |
| g3) Compra de Títulos y Valores | 0.0 | 0.0 | 0.0 | 0.0 | 0.0 | 0.0 |
| g4) Concesión de Préstamos | 0.0 | 0.0 | 0.0 | 0.0 | 0.0 | 0.0 |
| g5) Inversiones en Fideicomisos, Mandatos y Otros Análogos | 0.0 | 0.0 | 0.0 | 0.0 | 0.0 | 0.0 |
| Fideicomiso de Desastres Naturales (Informativo) | 0.0 | 0.0 | 0.0 | 0.0 | 0.0 | 0.0 |
| g6) Otras Inversiones Financieras | 0.0 | 0.0 | 0.0 | 0.0 | 0.0 | 0.0 |
| g7) Provisiones para Contingencias y Otras Erogaciones Especiales | 0.0 | 0.0 | 0.0 | 0.0 | 0.0 | 0.0 |
| H. Participaciones y Aportaciones (H=h1+h2+h3) | 0.0 | 0.0 | 0.0 | 0.0 | 0.0 | 0.0 |
| h1) Participaciones | 0.0 | 0.0 | 0.0 | 0.0 | 0.0 | 0.0 |
| h2) Aportaciones | 0.0 | 0.0 | 0.0 | 0.0 | 0.0 | 0.0 |
| h3) Convenios | 0.0 | 0.0 | 0.0 | 0.0 | 0.0 | 0.0 |
| I. Deuda Pública (I=i1+i2+i3+i4+i5+i6+i7) | 0.0 | 0.0 | 0.0 | 0.0 | 0.0 | 0.0 |
| i1) Amortización de la Deuda Pública | 0.0 | 0.0 | 0.0 | 0.0 | 0.0 | 0.0 |
| i2) Intereses de la Deuda Pública | 0.0 | 0.0 | 0.0 | 0.0 | 0.0 | 0.0 |
| i3) Comisiones de la Deuda Pública | 0.0 | 0.0 | 0.0 | 0.0 | 0.0 | 0.0 |
| i4) Gastos de la Deuda Pública | 0.0 | 0.0 | 0.0 | 0.0 | 0.0 | 0.0 |
| i5) Costo por Coberturas | 0.0 | 0.0 | 0.0 | 0.0 | 0.0 | 0.0 |
| i6) Apoyos Financieros | 0.0 | 0.0 | 0.0 | 0.0 | 0.0 | 0.0 |
| i7) Adeudos de Ejercicios Fiscales Anteriores (ADEFAS) | 0.0 | 0.0 | 0.0 | 0.0 | 0.0 | 0.0 |
| III. Total de Egresos (III = I + II) | 80,538.2 | 167,973.9 | 248,512.1 | 235,944.9 | 233,772.3 | 12,567.2 |



F I D E P A R

| Fideicomiso para el Desarrollo de Parques y Zonas Industriales en el Estado de México Estado Analítico del Ejercicio del Presupuesto de Egresos Detallado Clasificación Administrativa Del 1 de Enero al 31 de Diciembre de 2023 (Miles de Pesos) | | | | | | |
|---|-----------------|--------------------------------|------------------|------------------|------------------|-----------------|
| Concepto (c) | Egresos | | | | | Subejercicio |
| | Aprobado | Ampliaciones/ (Reducciones) | Modificado | Devengado | Pagado | |
| I. Gasto No Etiquetado (I=A+B+C+D+E+F+G+H) | 80,538.2 | 167,973.9 | 248,512.1 | 235,944.9 | 233,772.3 | 12,567.2 |
| Fideicomiso para el Desarrollo de Parques y Zonas Industriales en el Estado de México (215E01) | 80,538.2 | 167,973.9 | 248,512.1 | 235,944.9 | 233,772.3 | 12,567.2 |
| II. Gasto Etiquetado (II=A+B+C+D+E+F+G+H) | 0.0 | 0.0 | 0.0 | 0.0 | 0.0 | 0.0 |
| | 0.0 | 0.0 | 0.0 | 0.0 | 0.0 | 0.0 |
| III. Total de Egresos (III = I + II) | 80,538.2 | 167,973.9 | 248,512.1 | 235,944.9 | 233,772.3 | 12,567.2 |



F I D E P A R

| Fideicomiso para el Desarrollo de Parques y Zonas Industriales en el Estado de México | | | | | | |
|---|-----------------|--------------------------------|------------------|------------------|------------------|------------------|
| Estado Analítico del Ejercicio del Presupuesto de Egresos Detallado | | | | | | |
| Clasificación Funcional (Finalidad y Función) | | | | | | |
| Del 1 de Enero al 31 de Diciembre de 2023 | | | | | | |
| (Miles de Pesos) | | | | | | |
| Concepto (c) | Egresos | | | | | Subejercicio (e) |
| | Aprobado (d) | Ampliaciones/ (Reducciones) | Modificado | Devengado | Pagado | |
| I. Gasto No Etiquetado (I=A+B+C+D) | 80,538.2 | 167,973.9 | 248,512.1 | 235,944.9 | 233,772.3 | 12,567.2 |
| A. Gobierno (A=a1+a2+a3+a4+a5+a6+a7+a8) | 0.0 | 0.0 | 0.0 | 0.0 | 0.0 | 0.0 |
| a1) Legislación | 0.0 | 0.0 | 0.0 | 0.0 | 0.0 | 0.0 |
| a2) Justicia | 0.0 | 0.0 | 0.0 | 0.0 | 0.0 | 0.0 |
| a3) Coordinación de la Política de Gobierno | 0.0 | 0.0 | 0.0 | 0.0 | 0.0 | 0.0 |
| a4) Relaciones Exteriores | 0.0 | 0.0 | 0.0 | 0.0 | 0.0 | 0.0 |
| a5) Asuntos Financieros y Hacendarios | 0.0 | 0.0 | 0.0 | 0.0 | 0.0 | 0.0 |
| a6) Seguridad Nacional | 0.0 | 0.0 | 0.0 | 0.0 | 0.0 | 0.0 |
| a7) Asuntos de Orden Público y de Seguridad Interior | 0.0 | 0.0 | 0.0 | 0.0 | 0.0 | 0.0 |
| a8) Otros Servicios Generales | 0.0 | 0.0 | 0.0 | 0.0 | 0.0 | 0.0 |
| B. Desarrollo Social (B=b1+b2+b3+b4+b5+b6+b7) | 0.0 | 0.0 | 0.0 | 0.0 | 0.0 | 0.0 |
| b1) Protección Ambiental | 0.0 | 0.0 | 0.0 | 0.0 | 0.0 | 0.0 |
| b2) Vivienda y Servicios a la Comunidad | 0.0 | 0.0 | 0.0 | 0.0 | 0.0 | 0.0 |
| b3) Salud | 0.0 | 0.0 | 0.0 | 0.0 | 0.0 | 0.0 |
| b4) Recreación, Cultura y Otras Manifestaciones Sociales | 0.0 | 0.0 | 0.0 | 0.0 | 0.0 | 0.0 |
| b5) Educación | 0.0 | 0.0 | 0.0 | 0.0 | 0.0 | 0.0 |
| b6) Protección Social | 0.0 | 0.0 | 0.0 | 0.0 | 0.0 | 0.0 |
| b7) Otros Asuntos Sociales | 0.0 | 0.0 | 0.0 | 0.0 | 0.0 | 0.0 |
| C. Desarrollo Económico (C=c1+c2+c3+c4+c5+c6+c7+c8+c9) | 80,538.2 | 159,846.5 | 240,384.7 | 228,107.9 | 225,935.3 | 12,276.8 |
| c1) Asuntos Económicos, Comerciales y Laborales en General | 0.0 | 0.0 | 0.0 | 0.0 | 0.0 | 0.0 |
| c2) Agropecuaria, Silvicultura, Pesca y Caza | 0.0 | 0.0 | 0.0 | 0.0 | 0.0 | 0.0 |
| c3) Combustibles y Energía | 0.0 | 0.0 | 0.0 | 0.0 | 0.0 | 0.0 |
| c4) Minería, Manufacturas y Construcción | 0.0 | 0.0 | 0.0 | 0.0 | 0.0 | 0.0 |
| c5) Transporte | 0.0 | 0.0 | 0.0 | 0.0 | 0.0 | 0.0 |
| c6) Comunicaciones | 0.0 | 0.0 | 0.0 | 0.0 | 0.0 | 0.0 |
| c7) Turismo | 0.0 | 0.0 | 0.0 | 0.0 | 0.0 | 0.0 |
| c8) Ciencia, Tecnología e Innovación | 0.0 | 0.0 | 0.0 | 0.0 | 0.0 | 0.0 |
| c9) Otras Industrias y Otros Asuntos Económicos | 80,538.2 | 159,846.5 | 240,384.7 | 228,107.9 | 225,935.3 | 12,276.8 |
| D. Otras No Clasificadas en Funciones Anteriores (D=d1+d2+d3+d4) | 0.0 | 8,127.4 | 8,127.4 | 7,837.0 | 7,837.0 | 290.4 |
| d1) Transacciones de la Deuda Pública / Costo Financiero de la Deuda | 0.0 | 0.0 | 0.0 | 0.0 | 0.0 | 0.0 |
| d2) Transferencias, Participaciones y Aportaciones Entre Diferentes Niveles y Órdenes de Gobierno | 0.0 | 0.0 | 0.0 | 0.0 | 0.0 | 0.0 |
| d3) Saneamiento del Sistema Financiero | 0.0 | 0.0 | 0.0 | 0.0 | 0.0 | 0.0 |
| d4) Adeudos de Ejercicios Fiscales Anteriores | 0.0 | 8,127.4 | 8,127.4 | 7,837.0 | 7,837.0 | 290.4 |
| II. Gasto Etiquetado (II=A+B+C+D) | 0.0 | 0.0 | 0.0 | 0.0 | 0.0 | 0.0 |
| A. Gobierno (A=a1+a2+a3+a4+a5+a6+a7+a8) | 0.0 | 0.0 | 0.0 | 0.0 | 0.0 | 0.0 |
| a1) Legislación | 0.0 | 0.0 | 0.0 | 0.0 | 0.0 | 0.0 |
| a2) Justicia | 0.0 | 0.0 | 0.0 | 0.0 | 0.0 | 0.0 |
| a3) Coordinación de la Política de Gobierno | 0.0 | 0.0 | 0.0 | 0.0 | 0.0 | 0.0 |
| a4) Relaciones Exteriores | 0.0 | 0.0 | 0.0 | 0.0 | 0.0 | 0.0 |
| a5) Asuntos Financieros y Hacendarios | 0.0 | 0.0 | 0.0 | 0.0 | 0.0 | 0.0 |
| a6) Seguridad Nacional | 0.0 | 0.0 | 0.0 | 0.0 | 0.0 | 0.0 |
| a7) Asuntos de Orden Público y de Seguridad Interior | 0.0 | 0.0 | 0.0 | 0.0 | 0.0 | 0.0 |
| a8) Otros Servicios Generales | 0.0 | 0.0 | 0.0 | 0.0 | 0.0 | 0.0 |
| B. Desarrollo Social (B=b1+b2+b3+b4+b5+b6+b7) | 0.0 | 0.0 | 0.0 | 0.0 | 0.0 | 0.0 |
| b1) Protección Ambiental | 0.0 | 0.0 | 0.0 | 0.0 | 0.0 | 0.0 |
| b2) Vivienda y Servicios a la Comunidad | 0.0 | 0.0 | 0.0 | 0.0 | 0.0 | 0.0 |
| b3) Salud | 0.0 | 0.0 | 0.0 | 0.0 | 0.0 | 0.0 |
| b4) Recreación, Cultura y Otras Manifestaciones Sociales | 0.0 | 0.0 | 0.0 | 0.0 | 0.0 | 0.0 |
| b5) Educación | 0.0 | 0.0 | 0.0 | 0.0 | 0.0 | 0.0 |
| b6) Protección Social | 0.0 | 0.0 | 0.0 | 0.0 | 0.0 | 0.0 |
| b7) Otros Asuntos Sociales | 0.0 | 0.0 | 0.0 | 0.0 | 0.0 | 0.0 |
| C. Desarrollo Económico (C=c1+c2+c3+c4+c5+c6+c7+c8+c9) | 0.0 | 0.0 | 0.0 | 0.0 | 0.0 | 0.0 |
| c1) Asuntos Económicos, Comerciales y Laborales en General | 0.0 | 0.0 | 0.0 | 0.0 | 0.0 | 0.0 |
| c2) Agropecuaria, Silvicultura, Pesca y Caza | 0.0 | 0.0 | 0.0 | 0.0 | 0.0 | 0.0 |
| c3) Combustibles y Energía | 0.0 | 0.0 | 0.0 | 0.0 | 0.0 | 0.0 |
| c4) Minería, Manufacturas y Construcción | 0.0 | 0.0 | 0.0 | 0.0 | 0.0 | 0.0 |
| c5) Transporte | 0.0 | 0.0 | 0.0 | 0.0 | 0.0 | 0.0 |
| c6) Comunicaciones | 0.0 | 0.0 | 0.0 | 0.0 | 0.0 | 0.0 |
| c7) Turismo | 0.0 | 0.0 | 0.0 | 0.0 | 0.0 | 0.0 |
| c8) Ciencia, Tecnología e Innovación | 0.0 | 0.0 | 0.0 | 0.0 | 0.0 | 0.0 |
| c9) Otras Industrias y Otros Asuntos Económicos | 0.0 | 0.0 | 0.0 | 0.0 | 0.0 | 0.0 |
| D. Otras No Clasificadas en Funciones Anteriores (D=d1+d2+d3+d4) | 0.0 | 0.0 | 0.0 | 0.0 | 0.0 | 0.0 |
| d1) Transacciones de la Deuda Pública / Costo Financiero de la Deuda | 0.0 | 0.0 | 0.0 | 0.0 | 0.0 | 0.0 |
| d2) Transferencias, Participaciones y Aportaciones Entre Diferentes Niveles y Órdenes de Gobierno | 0.0 | 0.0 | 0.0 | 0.0 | 0.0 | 0.0 |
| d3) Saneamiento del Sistema Financiero | 0.0 | 0.0 | 0.0 | 0.0 | 0.0 | 0.0 |
| d4) Adeudos de Ejercicios Fiscales Anteriores | 0.0 | 0.0 | 0.0 | 0.0 | 0.0 | 0.0 |
| III. Total de Egresos (III = I + II) | 80,538.2 | 167,973.9 | 248,512.1 | 235,944.9 | 233,772.3 | 12,567.2 |



F I D E P A R

| Fideicomiso para el Desarrollo de Parques y Zonas Industriales en el Estado de México | | | | | | |
|--|-----------------|--------------------------------|-----------------|-----------------|-----------------|----------------|
| Estado Analítico del Ejercicio del Presupuesto de Egresos Detallado | | | | | | |
| Clasificación de Servicios Personales por Categoría | | | | | | |
| Del 1 de Enero al 31 de Diciembre de 2023 | | | | | | |
| (Miles de Pesos) | | | | | | |
| Concepto (c) | Egresos | | | | | Subejercicio |
| | Aprobado | Ampliaciones/ (Reducciones) | Modificado | Devengado | Pagado | |
| I. Gasto No Etiquetado (I=A+B+C+D+E+F) | 24,018.4 | 0.0 | 24,018.4 | 19,055.7 | 18,772.0 | 4,962.7 |
| A. Personal Administrativo y de Servicio Público | 24,018.4 | 0.0 | 24,018.4 | 19,055.7 | 18,772.0 | 4,962.7 |
| B. Magisterio | 0.0 | 0.0 | 0.0 | 0.0 | 0.0 | 0.0 |
| C. Servicios de Salud (C=c1+c2) | 0.0 | 0.0 | 0.0 | 0.0 | 0.0 | 0.0 |
| c1) Personal Administrativo | 0.0 | 0.0 | 0.0 | 0.0 | 0.0 | 0.0 |
| c2) Personal Médico, Paramédico y afin | 0.0 | 0.0 | 0.0 | 0.0 | 0.0 | 0.0 |
| D. Seguridad Pública | 0.0 | 0.0 | 0.0 | 0.0 | 0.0 | 0.0 |
| E. Gastos asociados a la implementación de nuevas leyes federales o reformas a las mismas (E = e1 + e2) | 0.0 | 0.0 | 0.0 | 0.0 | 0.0 | 0.0 |
| e1) Nombre del Programa o Ley 1 | 0.0 | 0.0 | 0.0 | 0.0 | 0.0 | 0.0 |
| e2) Nombre del Programa o Ley 2 | 0.0 | 0.0 | 0.0 | 0.0 | 0.0 | 0.0 |
| F. Sentencias laborales definitivas | 0.0 | 0.0 | 0.0 | 0.0 | 0.0 | 0.0 |
| II. Gasto Etiquetado (II=A+B+C+D+E+F) | 0.0 | 0.0 | 0.0 | 0.0 | 0.0 | 0.0 |
| A. Personal Administrativo y de Servicio Público | | | 0.0 | | | 0.0 |
| B. Magisterio | | | 0.0 | | | 0.0 |
| C. Servicios de Salud (C=c1+c2) | 0.0 | 0.0 | 0.0 | 0.0 | 0.0 | 0.0 |
| c1) Personal Administrativo | | | 0.0 | | | 0.0 |
| c2) Personal Médico, Paramédico y afin | | | 0.0 | | | 0.0 |
| D. Seguridad Pública | | | 0.0 | | | 0.0 |
| E. Gastos asociados a la implementación de nuevas leyes federales o reformas a las mismas (E = e1 + e2) | 0.0 | 0.0 | 0.0 | 0.0 | 0.0 | 0.0 |
| e1) Nombre del Programa o Ley 1 | 0.0 | 0.0 | 0.0 | 0.0 | 0.0 | 0.0 |
| e2) Nombre del Programa o Ley 2 | 0.0 | 0.0 | 0.0 | 0.0 | 0.0 | 0.0 |
| F. Sentencias laborales definitivas | 0.0 | 0.0 | 0.0 | 0.0 | 0.0 | 0.0 |
| III. Total del Gasto en Servicios Personales (III = I + II) | 24,018.4 | 0.0 | 24,018.4 | 19,055.7 | 18,772.0 | 4,962.7 |



INSTITUTO DE FOMENTO MINERO Y ESTUDIOS GEOLÓGICOS DEL ESTADO DE MÉXICO

IFOMEGEM



¡El poder de servir!

IFOMEGEM



| CONTENIDO | | PÁGINA |
|------------------|---|---------------|
| I. | INFORMACIÓN CONTABLE | |
| | ESTADO DE SITUACIÓN FINANCIERA | 5 |
| | ESTADO DE ACTIVIDADES | 6 |
| | ESTADO DE VARIACIÓN EN LA HACIENDA PÚBLICA | 7 |
| | ESTADO DE CAMBIOS EN LA SITUACIÓN FINANCIERA | 8 |
| | ESTADO DE FLUJOS DE EFECTIVO | 9 |
| | ESTADO ANALÍTICO DEL ACTIVO | 10 |
| | ESTADO ANALÍTICO DE LA DEUDA Y OTROS PASIVOS | 11 |
| | INFORME SOBRE PASIVOS CONTINGENTES | 12 |
| | NOTAS A LOS ESTADOS FINANCIEROS | 13 |
| II. | INFORMACIÓN PRESUPUESTARIA | 29 |
| III. | INFORMACIÓN PROGRAMÁTICA | 43 |
| IV. | ANEXOS ESTABLECIDOS EN DIFERENTES ORDENAMIENTOS | 55 |
| V. | FORMATOS PARA EL CUMPLIMIENTO DE LA LEY DE DISCIPLINA FINANCIERA DE LAS ENTIDADES FEDERATIVAS Y LOS MUNICIPIOS | 59 |



¡El poder de servir!

IFOMEGEM



IFOMEGEM

Instituto de Fomento Minero y Estudios Geológicos del Estado de México

Estado de Situación Financiera

Al 31 de Diciembre de 2023 y 2022

(Miles de Pesos)

| Concepto | Año | | Concepto | Año | |
|---|----------------|----------------|---|----------------|----------------|
| | 2023 | 2022 | | 2023 | 2022 |
| ACTIVO | | | PASIVO | | |
| Activo Circulante | | | Pasivo Circulante | | |
| Efectivo y Equivalentes | 905.0 | 577.0 | Cuentas por Pagar a Corto Plazo | 277.3 | 267.4 |
| Derechos a Recibir Efectivo o Equivalentes | 40.6 | 65.6 | Documentos por Pagar a Corto Plazo | .0 | .0 |
| Derechos a Recibir Bienes o Servicios | .0 | .0 | Porción a Corto Plazo de la Deuda Pública a Largo Plazo | .0 | .0 |
| Inventarios | .0 | .0 | Títulos y Valores a Corto Plazo | .0 | .0 |
| Almacenes | .0 | .0 | Pasivos Diferidos a Corto Plazo | .0 | .0 |
| Estimación por Pérdida o Deterioro de Activos Circulantes | .0 | .0 | Fondos y Bienes de Terceros en Garantía y/o Administración a Corto Plazo | .0 | .0 |
| Otros Activos Circulantes | .0 | .0 | Provisiones a Corto Plazo | .0 | .0 |
| | | | Otros Pasivos a Corto Plazo | .0 | .0 |
| Total de Activos Circulantes | 945.6 | 642.6 | Total de Pasivos Circulantes | 277.3 | 267.4 |
| Activo No Circulante | | | Pasivo No Circulante | | |
| Inversiones Financieras a Largo Plazo | .0 | .0 | Cuentas por Pagar a Largo Plazo | .0 | .0 |
| Derechos a Recibir Efectivo o Equivalentes a Largo Plazo | .0 | .0 | Documentos por Pagar a Largo Plazo | .0 | .0 |
| Bienes Inmuebles, Infraestructura y Construcciones en Proceso | .0 | .0 | Deuda Pública a Largo Plazo | .0 | .0 |
| Bienes Muebles | 2,273.5 | 2,318.4 | Pasivos Diferidos a Largo Plazo | .0 | .0 |
| Activos Intangibles | 0 | .0 | Fondos y Bienes de Terceros en Garantía y/o en Administración a Largo Plazo | .0 | .0 |
| Depreciación, Deterioro y Amortización Acumulada de Bienes | -1,677.6 | -1,589.5 | Provisiones a Largo Plazo | .0 | .0 |
| Activos Diferidos | 2.1 | 5.1 | | | |
| Estimación por Pérdida o Deterioro de Activos no Circulantes | .0 | .0 | Total de Pasivos No Circulantes | .0 | .0 |
| Otros Activos no Circulantes | .0 | .0 | | | |
| Total de Activos No Circulantes | 598.0 | 734.0 | Total del Pasivo | 277.3 | 267.4 |
| Total del Activo | 1,543.6 | 1,376.6 | HACIENDA PÚBLICA/ PATRIMONIO | | |
| | | | Hacienda Pública/Patrimonio Contribuido | .0 | .0 |
| | | | Aportaciones | .0 | .0 |
| | | | Donaciones de Capital | .0 | .0 |
| | | | Actualización de la Hacienda Pública / Patrimonio | .0 | .0 |
| | | | Hacienda Pública/Patrimonio Generado | 1,266.3 | 1,109.2 |
| | | | Resultados del Ejercicio (Ahorro / Desahorro) | 193.0 | 52.8 |
| | | | Resultados de Ejercicios Anteriores | 1,069.0 | 1,052.1 |
| | | | Revalúos | 4.3 | 4.3 |
| | | | Reservas | .0 | .0 |
| | | | Rectificaciones de Resultados de Ejercicios Anteriores | .0 | .0 |
| | | | Exceso o Insuficiencia en la Actualización de la Hacienda Pública/Patrimonio | .0 | .0 |
| | | | Resultado por Posición Monetaria | .0 | .0 |
| | | | Resultado por Tenencia de Activos no Monetarios | .0 | .0 |
| | | | Total Hacienda Pública/ Patrimonio | 1,266.3 | 1,109.2 |
| | | | Total del Pasivo y Hacienda Pública / Patrimonio | 1,543.6 | 1,376.6 |



I F O M E G E M

Instituto de Fomento Minero y Estudios Geológicos del Estado de México
Estado de Actividades
Del 1 de Enero al 31 de Diciembre de 2023 y 2022
(Miles de Pesos)

| Concepto | 2023 | 2022 |
|--|-----------------|----------------|
| INGRESOS Y OTROS BENEFICIOS | | |
| Ingresos de Gestión | 2.0 | 3.2 |
| Impuestos | .0 | .0 |
| Cuotas y Aportaciones de Seguridad Social | .0 | .0 |
| Contribuciones de Mejoras | .0 | .0 |
| Derechos | .0 | .0 |
| Productos | 2.0 | 3.2 |
| Aprovechamientos | .0 | .0 |
| Ingresos por Venta de Bienes y Prestación de Servicios | .0 | .0 |
| Participaciones, Aportaciones, Convenios Incentivos Derivados de la Colaboración Fiscal, Fondos Distintos de Aportaciones, Transferencias, Asignaciones, Subsidios y Subvenciones, y Pensiones y Jubilaciones | 10,677.0 | 9,807.0 |
| Participaciones, Aportaciones, Convenios, Incentivos Derivados de la Colaboración Fiscal y Fondos Distintos de Aportaciones | .0 | .0 |
| Transferencia, Asignaciones, Subsidios y Subvenciones, y Pensiones y Jubilaciones | 10,677.0 | 9,807.0 |
| Otros Ingresos y Beneficios | .0 | .0 |
| Ingresos Financieros | .0 | .0 |
| Incremento por Variación de Inventarios | .0 | .0 |
| Disminución del Exceso de Estimaciones por Pérdida o Deterioro u Obsolescencia | .0 | .0 |
| Disminución del Exceso de Provisiones | .0 | .0 |
| Otros Ingresos y Beneficios Varios | .0 | .0 |
| Total de Ingresos y Otros Beneficios | 10,679.0 | 9,810.2 |
| GASTOS Y OTRAS PÉRDIDAS | | |
| Gastos de Funcionamiento | 10,388.9 | 9,646.4 |
| Servicios Personales | 8,700.2 | 8,077.1 |
| Materiales y Suministros | 98.3 | 74.8 |
| Servicios Generales | 1,590.4 | 1,494.5 |
| Transferencia, Asignaciones, Subsidios y Otras Ayudas | .0 | .0 |
| Transferencias Internas y Asignaciones al Sector Público | .0 | .0 |
| Transferencias al Resto del Sector Público | .0 | .0 |
| Subsidios y Subvenciones | .0 | .0 |
| Ayudas Sociales | .0 | .0 |
| Pensiones y Jubilaciones | 0 | 0 |
| Transferencias a Fideicomisos, Mandatos y Contratos Análogos | .0 | .0 |
| Transferencias a la Seguridad Social | .0 | .0 |
| Donativos | .0 | .0 |
| Transferencias al Exterior | .0 | .0 |
| Participaciones y Aportaciones | .0 | .0 |
| Participaciones | .0 | .0 |
| Aportaciones | .0 | .0 |
| Convenios | .0 | .0 |
| Intereses, Comisiones y Otros Gastos de la Deuda Pública | .0 | .0 |
| Intereses de la Deuda Pública | .0 | .0 |
| Comisiones de la Deuda Pública | .0 | .0 |
| Gastos de la Deuda Pública | .0 | .0 |
| Costo por Coberturas | .0 | .0 |
| Apoyos Financieros | .0 | .0 |
| Otros Gastos y Pérdidas Extraordinarias | 97.1 | 111.0 |
| Estimaciones, Depreciaciones, Deterioros, Obsolescencia y Amortizaciones | 97.1 | 111.0 |
| Provisiones | .0 | .0 |
| Disminución de Inventarios | .0 | .0 |
| Otros Gastos | .0 | .0 |
| Inversión Pública | .0 | .0 |
| Inversión Pública no Capitalizable | .0 | .0 |
| Total de Gastos y Otras Pérdidas | 10,486.0 | 9,757.4 |
| Resultados del Ejercicio (Ahorro/Desahorro) | 193.0 | 52.8 |



IFOMEGEM

| Instituto de Fomento Minero y Estudios Geológicos del Estado de México Estado de Variación en la Hacienda Pública Del 1 de Enero al 31 de Diciembre 2023 y 2022 (Miles de Pesos) | | | | | |
|---|---|---|--|--|---------|
| Concepto | Hacienda Pública / Patrimonio Contribuido | Hacienda Pública / Patrimonio Generado de Ejercicios Anteriores | Hacienda Pública / Patrimonio Generado del Ejercicio | Exceso o Insuficiencia en la Actualización de la Hacienda Pública / Patrimonio | Total |
| Hacienda Pública / Patrimonio Contribuido Neto de 2022 | .0 | | | | .0 |
| Aportaciones | | | | | .0 |
| Donaciones de Capital | | | | | .0 |
| Actualización de la Hacienda Pública/Patrimonio | | | | | .0 |
| Hacienda Pública / Patrimonio Generado Neto de 2022 | | 1,056.4 | 52.8 | .0 | 1,109.2 |
| Resultados del Ejercicio (Ahorro/Desahorro) | | | 52.8 | | 52.8 |
| Resultados de Ejercicios Anteriores | | 1,052.1 | | | 1,052.1 |
| Revalúos | | 4.3 | | | 4.3 |
| Reservas | | | | | .0 |
| Rectificaciones de Resultados de Ejercicios Anteriores | | | | | .0 |
| Exceso o Insuficiencia en la Actualización de la Hacienda Pública / Patrimonio Neto de 2022 | | | | .0 | .0 |
| Resultado por Posición Monetaria | | | | | .0 |
| Resultado por Tenencia de Activos no Monetarios | | | | | .0 |
| Hacienda Pública / Patrimonio Neto Final de 2022 | .0 | 1,056.4 | 52.8 | .0 | 1,109.2 |
| Cambios en la Hacienda Pública / Patrimonio Contribuido Neto de 2023 | .0 | | | | .0 |
| Aportaciones | | | | | .0 |
| Donaciones de Capital | | | | | .0 |
| Actualización de la Hacienda Pública/Patrimonio | | | | | .0 |
| Variaciones de la Hacienda Pública / Patrimonio Generado Neto de 2023 | | 16.9 | 140.2 | | 157.1 |
| Resultados del Ejercicio (Ahorro/Desahorro) | | | 193.0 | | 193.0 |
| Resultados de Ejercicios Anteriores | | 16.9 | -52.8 | | -35.9 |
| Revalúos | | | | | .0 |
| Reservas | | | | | .0 |
| Rectificaciones de Resultados de Ejercicios Anteriores | | | | | .0 |
| Cambios en el Exceso o Insuficiencia en la Actualización de la Hacienda Pública / Patrimonio Neto de 2023 | | | | .0 | .0 |
| Resultado por Posición Monetaria | | | | | .0 |
| Resultado por Tenencia de Activos no Monetarios | | | | | .0 |
| Hacienda Pública / Patrimonio Neto Final de 2023 | .0 | 1,073.3 | 193.0 | .0 | 1,266.3 |



I F O M E G E M

Instituto de Fomento Minero y Estudios Geológicos del Estado de México
Estado de Cambios en la Situación Financiera
Del 1 de Enero al 31 de Diciembre de 2023
(Miles de pesos)

| Concepto | Origen | Aplicación |
|---|--------------|--------------|
| ACTIVO | 161.0 | 328.0 |
| Activo Circulante | 25.0 | 328.0 |
| Efectivo y Equivalentes | .0 | 328.0 |
| Derechos a Recibir Efectivo o Equivalentes | 25.0 | .0 |
| Derechos a Recibir Bienes o Servicios | .0 | .0 |
| Inventarios | .0 | .0 |
| Almacenes | .0 | .0 |
| Estimación por Pérdida o Deterioro de Activos Circulantes | .0 | .0 |
| Otros Activos Circulantes | .0 | .0 |
| Activo No circulante | 136.0 | .0 |
| Inversiones Financieras a Largo Plazo | .0 | .0 |
| Derechos a Recibir Efectivo o Equivalentes a Largo Plazo | .0 | .0 |
| Bienes Inmuebles, Infraestructura y Construcciones en Proceso | .0 | .0 |
| Bienes Muebles | 44.9 | .0 |
| Activos Intangibles | .0 | .0 |
| Depreciación, Deterioro y Amortización Acumulada de Bienes | 88.1 | .0 |
| Activos Diferidos | 3.0 | .0 |
| Estimación por Pérdida o Deterioro de Activos no Circulantes | .0 | .0 |
| Otros Activos no Circulantes | .0 | .0 |
| PASIVO | 9.9 | .0 |
| Pasivo Circulante | 9.9 | .0 |
| Cuentas por Pagar a Corto Plazo | 9.9 | .0 |
| Documentos por Pagar a Corto Plazo | .0 | .0 |
| Porción a Corto Plazo de la Deuda Pública a Largo Plazo | .0 | .0 |
| Títulos y Valores a Corto Plazo | .0 | .0 |
| Pasivos Diferidos a Corto Plazo | .0 | .0 |
| Fondos y Bienes de Terceros en Garantía y/o Administración a Corto Plazo | .0 | .0 |
| Provisiones a Corto Plazo | .0 | .0 |
| Otros Pasivos a Corto Plazo | .0 | .0 |
| Pasivo No Circulante | .0 | .0 |
| Cuentas por Pagar a Largo Plazo | .0 | .0 |
| Documentos por Pagar a Largo Plazo | .0 | .0 |
| Deuda Pública a Largo Plazo | .0 | .0 |
| Pasivos Diferidos a Largo Plazo | .0 | .0 |
| Fondos y Bienes de Terceros en Garantía y/o en Administración a Largo Plazo | .0 | .0 |
| Provisiones a Largo Plazo | .0 | .0 |
| HACIENDA PÚBLICA/PATRIMONIO | 157.1 | .0 |
| Hacienda Pública/Patrimonio Contribuido | .0 | .0 |
| Aportaciones | .0 | .0 |
| Donaciones de Capital | .0 | .0 |
| Actualización de la Hacienda Pública/Patrimonio | .0 | .0 |
| Hacienda Pública/Patrimonio Generado | 157.1 | .0 |
| Resultados del Ejercicio (Ahorro/Desahorro) | 140.2 | .0 |
| Resultados de Ejercicios Anteriores | 16.9 | .0 |
| Revalúos | .0 | .0 |
| Reservas | .0 | .0 |
| Rectificaciones de Resultados de Ejercicios Anteriores | .0 | .0 |
| Exceso o insuficiencia en la Actualización de la Hacienda | .0 | .0 |
| Resultado por Posición Monetaria | .0 | .0 |
| Resultado por Tenencia de Activos no Monetarios | .0 | .0 |



IFOMEGEM

Instituto de Fomento Minero y Estudios Geológicos del Estado de México
Estado de Flujos de Efectivo
Del 1 de Enero al 31 de Diciembre de 2023 y 2022
(Miles de Pesos)

| Concepto | 2023 | 2022 |
|--|-----------------|-----------------|
| Flujos de Efectivo de las Actividades de Operación | | |
| Origen | 10,679.0 | 9,810.2 |
| Impuestos | .0 | .0 |
| Cuotas y Aportaciones de Seguridad Social | .0 | .0 |
| Contribuciones de Mejoras | .0 | .0 |
| Derechos | .0 | .0 |
| Productos | 2.0 | 3.2 |
| Aprovechamientos | 0 | 0 |
| Ingresos por Venta de Bienes y Prestación de Servicios | .0 | .0 |
| Participaciones, Aportaciones, Convenios, Incentivos de la Colaboración Fiscal y | .0 | .0 |
| Transferencias, Asignaciones, Subsidios y Subvenciones, y Pensiones y Jubilaciones | 10,677.0 | 9,807.0 |
| Otros Orígenes de Operación | .0 | .0 |
| Aplicación | 10,486.0 | 9,757.4 |
| Servicios Personales | 8,700.2 | 8,077.1 |
| Materiales y Suministros | 98.3 | 74.8 |
| Servicios Generales | 1,590.4 | 1,494.5 |
| Transferencias Internas y Asignaciones al Sector Público | .0 | .0 |
| Transferencias al Resto del Sector Público | .0 | .0 |
| Subsidios y Subvenciones | .0 | .0 |
| Ayudas Sociales | .0 | .0 |
| Pensiones y Jubilaciones | 0 | 0 |
| Transferencias a Fideicomisos, Mandatos y Contratos Análogos | .0 | .0 |
| Transferencias a la Seguridad Social | .0 | .0 |
| Donativos | .0 | .0 |
| Transferencias al Exterior | .0 | .0 |
| Participaciones | .0 | .0 |
| Aportaciones | .0 | .0 |
| Convenios | .0 | .0 |
| Otras Aplicaciones de Operación | 97.1 | 111.0 |
| Flujos Netos de Efectivo por Actividades de Operación | 193.0 | 52.8 |
| Flujos de Efectivo de las Actividades de Inversión | .0 | .0 |
| Origen | 161.0 | 148.4 |
| Bienes Inmuebles, Infraestructura y Construcciones en Proceso | .0 | 0 |
| Bienes Muebles | 44.9 | 111.0 |
| Otros Orígenes de Inversión | 116.1 | 37.4 |
| Aplicación | .0 | .0 |
| Bienes Inmuebles, Infraestructura y Construcciones en Proceso | .0 | .0 |
| Bienes Muebles | .0 | .0 |
| Otras Aplicaciones de Inversión | .0 | .0 |
| Flujos Netos de Efectivo por Actividades de Inversión | 161.0 | 148.4 |
| Flujo de Efectivo de las Actividades de Financiamiento | .0 | .0 |
| Origen | 167.0 | .0 |
| Endeudamiento Neto | .0 | .0 |
| Interno | .0 | .0 |
| Externo | .0 | .0 |
| Otros Orígenes de Financiamiento | 167.0 | .0 |
| Aplicación | 193.0 | 1,050.0 |
| Servicios de la Deuda | .0 | .0 |
| Interno | .0 | .0 |
| Externo | .0 | .0 |
| Otras Aplicaciones de Financiamiento | 193.0 | 1,050.0 |
| Flujos Netos de Efectivo por Actividades de Financiamiento | -26.0 | -1,050.0 |
| Incremento/Disminución Neta en el Efectivo y Equivalentes al Efectivo | 328.0 | -848.8 |
| Efectivo y Equivalentes al Efectivo al Inicio del Ejercicio | 577.0 | 1,425.8 |
| Efectivo y Equivalentes al Efectivo al Final del Ejercicio | 905.0 | 577.0 |



IFOMEGEM

Instituto de Fomento Minero y Estudios Geológicos del Estado de México

Estado Analítico del Activo

Del 1 de Enero al 31 de Diciembre de 2023

(Miles de Pesos)

| Concepto | Saldo Inicial | Cargos del Período | Abonos del Período | Saldo Final | Variación del Período |
|---|----------------|--------------------|--------------------|----------------|-----------------------|
| | 1 | 2 | 3 | 4 =(1+2-3) | (4-1) |
| ACTIVO | 1,376.6 | 10,786.0 | 10,619.0 | 1,543.6 | 167.0 |
| Activo Circulante | 642.6 | 10,729.6 | 10,426.6 | 945.6 | 303.0 |
| Efectivo y Equivalentes | 577.0 | 10,729.6 | 10,401.6 | 905.0 | 328.0 |
| Derechos a Recibir Efectivo o Equivalentes | 65.6 | .0 | 25.0 | 40.6 | -25.0 |
| Derechos a Recibir Bienes o Servicios | .0 | .0 | .0 | .0 | .0 |
| Inventarios | .0 | .0 | .0 | .0 | .0 |
| Almacenes | .0 | .0 | .0 | .0 | .0 |
| Estimación por Pérdida o Deterioro de Activos Circulantes | .0 | .0 | .0 | .0 | .0 |
| Otros Activos Circulantes | .0 | .0 | .0 | .0 | .0 |
| Activo No Circulante | 734.0 | 56.4 | 192.4 | 598.0 | -136.0 |
| Inversiones Financieras a Largo Plazo | .0 | .0 | .0 | .0 | .0 |
| Derechos a Recibir Efectivo o Equivalentes a Largo Plazo | 0 | 0 | 0 | .0 | .0 |
| Bienes Inmuebles, Infraestructura y Construcciones en Proceso | .0 | .0 | .0 | .0 | .0 |
| Bienes Muebles | 2,318.4 | .0 | 44.9 | 2,273.5 | -44.9 |
| Activos Intangibles | .0 | .0 | .0 | .0 | .0 |
| Depreciación, Deterioro y Amortización Acumulada de Bienes | -1,589.5 | 17.0 | 105.1 | -1,677.6 | -88.1 |
| Activos Diferidos | 5.1 | 39.4 | 42.4 | 2.1 | -3.0 |
| Estimación por Pérdida o Deterioro de Activos no Circulantes | .0 | .0 | .0 | .0 | .0 |
| Otros Activos no Circulantes | .0 | .0 | .0 | .0 | .0 |



IFOMEGEM

Instituto de Fomento Minero y Estudios Geológicos del Estado de México
Estado Analítico de la Deuda y Otros Pasivos
Del 1 de Enero al 31 de Diciembre de 2023
(Miles de Pesos)

| Denominación de las Deudas | Moneda de Contratación | Institución o País Acreedor | Saldo Inicial del Período | Saldo Final del Período |
|--|------------------------|-----------------------------|---------------------------|-------------------------|
| DEUDA PÚBLICA | | | | |
| Corto Plazo | | | | |
| Deuda Interna | | | .0 | .0 |
| Instituciones de Crédito | | | .0 | .0 |
| Títulos y Valores | | | .0 | .0 |
| Arrendamientos Financieros | | | .0 | .0 |
| Deuda Externa | | | .0 | .0 |
| Organismos Financieros Internacionales | | | .0 | .0 |
| Deuda Bilateral | | | .0 | .0 |
| Títulos y Valores | | | .0 | .0 |
| Arrendamientos Financieros | | | .0 | .0 |
| Subtotal a Corto Plazo | | | .0 | .0 |
| Largo Plazo | | | | |
| Deuda Interna | | | .0 | .0 |
| Instituciones de Crédito | | | .0 | .0 |
| Títulos y Valores | | | .0 | .0 |
| Arrendamientos Financieros | | | .0 | .0 |
| Deuda Externa | | | .0 | .0 |
| Organismos Financieros Internacionales | | | .0 | .0 |
| Deuda Bilateral | | | .0 | .0 |
| Títulos y Valores | | | .0 | .0 |
| Arrendamientos Financieros | | | .0 | .0 |
| Subtotal a Largo Plazo | | | .0 | .0 |
| Otros Pasivos | | | 267.4 | 277.3 |
| Total de Deuda y Otros Pasivos | | | 267.4 | 277.3 |



INFORME SOBRE PASIVOS CONTINGENTES

En cumplimiento de lo dispuesto por los artículos 46, fracción I, inciso f y 52 de la Ley General de Contabilidad Gubernamental en relación al Informe Sobre Pasivos Contingentes, se menciona que el Instituto de Fomento Minero y Estudios Geológicos del Estado de México, al 31 de diciembre de 2023, no cuenta con obligaciones contingentes.



NOTAS A LOS ESTADOS FINANCIEROS

NOTAS DE DESGLOSE

1. ESTADO DE SITUACIÓN FINANCIERA

ACTIVO

• Efectivo y Equivalentes

El efectivo está constituido por moneda de curso legal y se encuentra a su valor nominal y se integra como sigue:

| Cuenta | Importe (Miles de Pesos) | |
|---|-----------------------------|--------------|
| | 2023 | 2022 |
| Bancos/Tesorería | | |
| Banco Mercantil del Norte, S.A. Institución de Banca Múltiple, Grupo Financiero Banorte | 905.0 | 577.0 |
| Total | 905.0 | 577.0 |

• Derechos a Recibir Efectivos y Equivalentes y Bienes o Servicios a Recibir

Concentra los derechos a favor del Instituto y está integrada por:

| Cuenta | Importe (Miles de Pesos) | |
|---|-----------------------------|-------------|
| | 2023 | 2022 |
| Deudores Diversos por Cobrar a Corto Plazo | | |
| C. Facundo Hinojosa Farrera | 40.6 | 65.6 |
| Total | 40.6 | 65.6 |

El saldo al 31 de Diciembre de 2023, corresponde a un préstamo otorgado al C. Facundo Hinojosa Farrera por concepto de Fondo de Vivienda de acuerdo a Convenio Sindical.

• Bienes Disponibles para su Transformación o Consumo (Inventarios)

No aplica



- **Inversiones Financieras**

No aplica

- **Bienes Muebles, Inmuebles e Intangibles**

En concordancia con el postulado básico de valuación, los bienes muebles, es decir, mobiliario y equipo, vehículos, equipos especiales, entre otros, se registra a su costo de adquisición, o bien, a su valor estimado razonablemente o de un bien similar por el área administrativa correspondiente o al de avalúo, en caso de que sean producto de una donación, expropiación, adjudicación o dación en pago, aun cuando no se cuente con la factura o documento original que ampare la propiedad del bien, e incluso se encuentren en trámite de regularización de la propiedad. En todos los casos se deberán incluir los gastos y costos relacionados con su adquisición, así como el impuesto al valor agregado excepto cuando se trate de organismos sujetos a un régimen fiscal distinto al de no contribuyentes. Este rubro se integra de la siguiente manera:

| Cuenta | Importe (Miles de Pesos) | |
|---------------------------------------|-----------------------------|----------------|
| | 2023 | 2022 |
| Mobiliario y Equipo de Administración | 925.4 | 970.3 |
| Vehículos y Equipo de Transporte | 1,348.1 | 1,348.1 |
| Total | 2,273.5 | 2,318.4 |

El Instituto tiene bienes muebles en comodato los cuales se encuentran registrados en cuentas de orden, debido a que dichos bienes no son propiedad del Instituto solo son para su uso por tiempo indefinido, como se menciona en el contrato correspondiente.

La depreciación representa la parte estimada de la capacidad de los bienes muebles que se han consumido durante un periodo, su fin es de índole informativo. El registro contable de la depreciación tiene como objetivo reconocer la pérdida el valor de un bien que pueda originarse por obsolescencia, desgaste o deterioro, ordinario, defectos de fabricación, falta de uso, insuficiencia, entre otros.

La depreciación se calcula, a partir del mes siguiente al de su adquisición. Los porcentajes de depreciación en el ejercicio 2023 fueron los siguientes:

| Concepto | % |
|--------------------------------|----|
| Transporte | 10 |
| Mobiliario y Equipo de Oficina | 3 |
| Equipo de Cómputo | 20 |
| Vehículos | 10 |
| Edificios | 2 |
| Maquinaria | 10 |
| El resto | 10 |

IFOMEGEM

El saldo de la depreciación acumulada al 31 de Diciembre de 2023 y al 31 de Diciembre de 2022 se detalla a continuación:

| Cuenta | Importe (Cifras en miles) | |
|---------------------------------------|------------------------------|----------------|
| | 2023 | 2022 |
| Mobiliario y Equipo de Administración | 574.4 | 569.2 |
| Vehículos y Equipo de Transporte | 1,103.2 | 1,020.3 |
| Total | 1,677.6 | 1,589.5 |

El valor neto de los bienes muebles se muestra a continuación:

| | Importe (Miles de Pesos) | |
|--|-----------------------------|-------|
| | 2023 | 2022 |
| | 595.9 | 728.9 |

- **Estimaciones y Deterioros**

No aplica

- **Otros Activos**

El saldo de este rubro es por 2.1 miles de pesos, corresponde a combustible y lubricantes.

PASIVO

- **Cuentas por Pagar a Corto Plazo**

El saldo de este rubro se integra como sigue:

| Cuenta | Importe (Miles de Pesos) | | Vencimiento (Días) |
|---|-----------------------------|--------------|-----------------------|
| | 2023 | 2022 | |
| Retenciones y Contribuciones por pagar a Corto Plazo | | | |
| Impuesto Sobre la Renta | 209.7 | 194.3 | 31 |
| Impuesto Sobre Erogaciones por Remuneraciones al Trabajo Personal | 37.0 | 29.2 | 31 |
| Subtotal: | 246.7 | 223.5 | |



IFOMEGEM

| Cuenta | Importe (Miles de Pesos) | | Vencimiento (Días) |
|--|-----------------------------|--------------|-----------------------|
| | 2023 | 2022 | |
| Otras Cuentas por Pagar a Corto Plazo | | | |
| Gobierno del Estado de México | 0.0 | 11.5 | 180 |
| Despacho Licona Salgado y Asociados, S.C. | 30.6 | 32.4 | 240 |
| Subtotal: | 30.6 | 43.9 | |
| Total: | 277.3 | 267.4 | |

Los pasivos mencionados serán liquidados a más tardar a la fecha de su vencimiento.

2. ESTADO DE ACTIVIDADES

- Ingresos:**

Los ingresos que se generaron, se detallan a continuación:

| Concepto | Importe (Miles de Pesos) | |
|--|-----------------------------|----------------|
| | 2023 | 2022 |
| Participaciones, Asignaciones, Transferencias, Asignaciones, Subsidios y Otras Ayudas | 10,677.0 | 9,807.0 |
| Productos | 2.0 | 3.2 |
| Total de Ingresos | 10,679.0 | 9,810.2 |

- Gastos y Otras Pérdidas:**

| Concepto | Importe (Miles de Pesos) | |
|--|-----------------------------|----------------|
| | 2023 | 2022 |
| Gastos de Funcionamiento | | |
| Servicios Personales | 8,700.2 | 8,077.1 |
| Materiales y Suministros | 98.3 | 74.8 |
| Servicios Generales | 1,590.4 | 1,494.5 |
| Total de Gastos de Funcionamiento | 10,388.9 | 9,646.4 |
| Otros Gastos y Pérdidas Extraordinarias | | |
| Depreciación | 97.1 | 111.0 |
| Total de Gastos y Otras Pérdidas | 10,486.0 | 9,757.4 |



3. ESTADO DE VARIACIÓN EN LA HACIENDA PÚBLICA

Integrado por las aportaciones que en efectivo o en especie que el Gobierno del Estado ha hecho al Instituto, por los subsidios otorgados para la adquisición de bienes y servicios, así como el resultado de la operación del presente ejercicio y anteriores.

El patrimonio generado está integrado de la siguiente manera:

| Concepto | Importe (Miles de Pesos) | |
|---|-----------------------------|----------------|
| | 2023 | 2022 |
| Variaciones de la hacienda Pública/Patrimonio Neto | | |
| Resultado del Ejercicio (Ahorro/desahorro) | 193.0 | 52.8 |
| Resultados de Ejercicios Anteriores | 1,069.0 | 1,052.1 |
| Revalúo | 4.3 | 4.3 |
| Total | 1,266.3 | 1,109.2 |

4. ESTADO DE FLUJOS DE EFECTIVO

1. Efectivo y Equivalentes

| | 2023 | 2022 |
|---|--------------|--------------|
| Efectivo en Bancos –Tesorería | 905.0 | 577.0 |
| Efectivo en Bancos - Dependencias | | |
| Inversiones Temporales (hasta 3 meses) | | |
| Fondos con Afectación Específica | | |
| Depósitos de Fondos de Terceros y Otros | | |
| Total de Efectivo y Equivalentes | 905.0 | 577.0 |

2. Bienes Muebles e Inmuebles

Durante el Ejercicio no se adquirieron bienes muebles e inmuebles; sin embargo se realizó una disminución en el Activo por un importe de 44.9 miles de pesos, afectando resultados de Ejercicios Anteriores por 35.9 miles de pesos y la depreciación acumulada por 9 mil pesos.



3. Conciliación de los Flujos de Efectivo

| Integración de Flujo de Efectivo | Al 31 de Diciembre de 2023 | 2022 |
|---|----------------------------|----------|
| Flujos Netos de Efectivo por Actividades de Operación | 193.0 | 52.8 |
| Flujos Netos de Efectivo por Actividades de Inversión | 161.0 | 148.4 |
| Flujos Netos de Efectivo por Actividades de Financiamiento | -26.0 | -1,050.0 |
| Efectivo y Equivalentes al Efectivo al Inicio del Ejercicio | 577.0 | 1,425.8 |
| Efectivo y Equivalentes al Efectivo al Final del Ejercicio | 905.0 | 577.0 |

5. CONCILIACIÓN ENTRE LOS INGRESOS PRESUPUESTARIOS Y CONTABLES, Y LOS EGRESOS PRESUPUESTARIOS CON LOS GASTOS CONTABLES

| Instituto de Fomento Minero y Estudios Geológicos del Estado de México Conciliación entre los Ingresos Presupuestarios y Contables Correspondiente del 1 de Enero al 31 de Diciembre de 2023 (Miles de Pesos) | |
|--|-----------------|
| 1. Ingresos Presupuestarios | 11,265.8 |
| 2. Más Ingresos Contables no Presupuestarios | .0 |
| Ingresos Financieros | |
| Incremento por Variación de Inventarios | |
| Disminución del Exceso de Estimaciones por Pérdida o Deterioro u Obsolescencia | |
| Disminución del Exceso de Provisiones | |
| Otros Ingresos y Beneficios Varios | |
| Otros Ingresos Contables no Presupuestarios | |
| 3. Menos Ingresos Presupuestarios no Contables | 586.8 |
| Aprovechamientos Patrimoniales | |
| Ingresos Derivados de Financiamientos | |
| Otros Ingresos Presupuestarios no Contables | 586.8 |
| 4. Ingresos Contables (4 = 1 + 2 - 3) | 10,679.0 |



IFOMEGEM

| Instituto de Fomento Minero y Estudios Geológicos del Estado de México Conciliación entre los Egresos Presupuestarios y los Gastos Contables Correspondiente del 1 de Enero al 31 de Diciembre de 2023 (Miles de Pesos) | |
|---|-----------------|
| 1.- Total de Egresos Presupuestarios | 10,656.3 |
| 2.- Menos Egresos Presupuestarios no Contables | 267.4 |
| Materias Primas y Materiales de Producción y Comercialización Materiales y Suministros Mobiliario y Equipo de Administración Mobiliario y Equipo Educativo y Recreativo Equipo e Instrumental Médico y de Laboratorio Vehículos y Equipo de Transporte Equipo de Defensa y Seguridad Maquinaria, Otros Equipos y Herramientas Activos Biológicos Bienes Inmuebles Activos Intangibles Obra Pública en Bienes de Dominio Público Obra Pública en Bienes Propios Acciones y Participaciones de Capital Compra de Títulos y Valores Concesión de Préstamos Inversiones en Fideicomisos, Mandatos y Otros Análogos Provisiones para Contingencias y Otras Erogaciones Especiales Amortización de la Deuda Pública Adeudos de Ejercicios Fiscales Anteriores (ADEFAS) | 267.4 |
| Otros Egresos Presupuestales no Contables | |
| 3. Más Gastos Contables no Presupuestales | 97.1 |
| Estimaciones, Depreciaciones, Deterioros, Obsolescencia y Amortizaciones Provisiones Disminución de Inventarios Aumento por Insuficiencia de Estimaciones por Pérdida o Deterioro u Obsolescencia Aumento por Insuficiencia de Provisiones Otros Gastos Otros Gastos Contables no Presupuestales | 97.1 |
| 4. Total de Gasto Contable (4 = 1 - 2 + 3) | 10,486.0 |



NOTAS DE MEMORIA (CUENTAS DE ORDEN)

| Instituto de Fomento Minero y Estudios Geológicos del Estado de México | | |
|---|---------------------|---------------------|
| CUENTAS DE ORDEN CONTABLES | | |
| (Miles de Pesos) | | |
| | <u>2 0 2 3</u> | <u>2 0 2 2</u> |
| CUENTAS DEUDORAS | | |
| Almacén | 103.3 | 0.0 |
| Cuentas de Control de Organismos Auxiliares | 0.1 | 0.1 |
| Bienes Muebles e Inmuebles en Comodato | 239.0 | 239.0 |
| | <u>342.4</u> | <u>239.1</u> |
| CUENTAS ACREEDORAS | | |
| Artículos Disponibles por el Almacén | 70.0 | 0.0 |
| Artículos Distribuidos por el Almacén | 33.3 | 0.0 |
| Organismos Auxiliares Cuenta de Control | 0.1 | 0.1 |
| Comodato de Bienes Muebles e Inmuebles | 239.0 | 239.0 |
| | <u>342.4</u> | <u>239.1</u> |

| Instituto de Fomento Minero y Estudios Geológicos del Estado de México | | |
|---|------------------------|------------------------|
| CUENTAS DE ORDEN PRESUPUESTALES | | |
| (Miles de Pesos) | | |
| | <u>2 0 2 3</u> | <u>2 0 2 2</u> |
| CUENTAS DEUDORAS | | |
| Ley de Ingresos Estimada | 11,226.1 | 10,917.7 |
| Presupuesto de Egresos por Ejercer de Gastos de Funcionamiento | 569.8 | 959.7 |
| Presupuesto de Egresos Devengado de Gasto de Funcionamiento | 67.3 | 72.8 |
| Presupuesto de Egresos Pagado de Gastos de Funcionamiento | 10,321.6 | 9,573.6 |
| Presupuesto de Egresos Pagado de Intereses, Comisiones y Otros Gastos de la Deuda Pública | 267.4 | 311.6 |
| | <u>22,452.2</u> | <u>21,835.4</u> |
| CUENTAS ACREEDORAS | | |
| Ley de Ingresos por Ejecutar | -39.7 | 59.2 |
| Ley de Ingresos Recaudado | 11,265.8 | 10,858.5 |
| Presupuesto de Egresos Aprobado de Gastos de Funcionamiento | 10,958.7 | 10,606.1 |
| Presupuesto de Egresos Aprobado de Intereses, Comisiones y Otros Gastos de la Deuda Pública | 267.4 | 311.6 |
| | <u>22,452.2</u> | <u>21,835.4</u> |



NOTAS DE GESTIÓN ADMINISTRATIVA

1. INTRODUCCIÓN:

El ejercicio 2023 estuvo impactado por la incertidumbre económica, por lo que el GEM en previsión de los efectos que pudiesen tener en el Presupuesto Estatal, reforzó las medidas de austeridad, racionalidad y disciplina presupuestal con el Acuerdo para la contención del Gasto y el Ahorro Presupuestario en la Administración Pública Estatal para el Ejercicio Fiscal 2023.

2. PANORAMA ECONÓMICO FINANCIERO

En concordancia con el Decreto promulgado por el Titular del Ejecutivo Federal el 10 de diciembre de 2012, mismo que establece las medidas para el uso eficiente, transparente y eficaz de los recursos públicos y que aunado a estas medidas el Gobierno del Estado de México contempla dentro de sus objetivos, generar ahorros en su gasto corriente que reflejan en proporcionar más y mejores servicios a la ciudadanía y a los programas sociales, el Instituto de Fomento Minero y Estudios Geológicos del Estado de México, cumplió con sus programas de trabajo bajo las premisas de austeridad, disciplina y transparencia en el manejo de los recursos públicos sin detrimento en calidad y oportunidad de la prestación de sus servicios.

3. AUTORIZACIÓN E HISTORIA

El Instituto de Fomento Minero y Estudios Geológicos del Estado de México (IFOMEGEM), fue creado como Organismo Público Descentralizado de carácter Estatal con Personalidad Jurídica y Patrimonio propios; mediante Decreto publicado en Gaceta de Gobierno Número 88, de fecha 10 de mayo de 2000.

4. ORGANIZACIÓN Y OBJETO SOCIAL

a) Objeto social

- I. Impulsar el desarrollo minero de la entidad, mediante el aprovechamiento sustentable de los recursos minerales; y
- II. Elaborar estudios que permita apoyar a las autoridades competentes para determinar y mitigar la problemática relacionada con los riesgos a la población generados por procesos geológicos naturales y por los impactos ambientales que las actividades mineras provocan en los recursos asociados.

b) Principal actividad

- I. Realizar investigaciones geológico-mineras aplicadas a la exploración, al aprovechamiento óptimo de los recursos minerales del territorio estatal y a la interpretación de los eventos geológicos que les dieron origen;
- II. Promover y desarrollar la reactivación de la industria minera en el Estado, principalmente en los municipios de El Oro y Sultepec, así como fortalecer esta actividad en los municipios de Zacualpan, Tejupilco y Zacazonapan;



IFOMEGEM

- III. Practicas estudios de exploración detallados, que permitan conocer el potencial y la calidad de yacimientos minerales, seleccionados por la viabilidad de comercialización de las sustancias que contiene;
 - IV. Elaborar estudios de investigación de las características físico-químicas de las sustancias minerales localizadas en el Estado para evaluar su calidad y posibilidades de comercialización;
 - V. Determinar la viabilidad del desarrollo de las concesiones mineras otorgadas por el Gobierno Federal en el Estado, así como de los lotes que no estén en dicho régimen, para integrar y promover una cartera de nuevos proyectos de exploración y explotación de minera;
 - VI. Promover, ante las autoridades competentes, la emisión de la normatividad correspondiente a la explotación de minerales no concesibles por el Gobierno Federal, a fin de que la actividad minera se lleve a cabo de manera sustentable, observando las disposiciones en materia de ecología y uso del suelo.
 - VII. Organizar y participar en foros y exposiciones nacionales e internacionales para difundir y promover el potencial geológico-minero de la Entidad, con la finalidad de atraer nuevas inversiones de exploración y explotación de yacimientos minerales;
 - VIII. Mantener actualizado en coordinación con la Federación, el Padrón de Concesionarios Mineros Federales en el Estado, así como la ubicación geográfica de lotes para conocer las áreas ocupadas y detectar aquellas libres que posean interés geológico-minero;
 - IX. Realizar investigaciones aplicadas en materia de geología ambiental, enfocadas a la detección y prevención de riesgos naturales y aquellos en los que intervienen las actividades antropogénicas;
 - X. Desarrollar, dentro del ámbito de su competencia, programas de mitigación de impactos ambientales provocados por la actividad minera, así como por la disposición de residuos sólidos municipales, la sobreexplotación y la contaminación de mantos acuíferos y otros en los que se involucra al entorno geológico;
 - XI. Promover ante quien corresponda, la rehabilitación de terrenos que han sido deteriorados por impactos ambientales, producidos por la actividad minera de explotación de minerales pétreos y otras sustancias minerales no accesibles por el Gobierno Federal;
 - XII. Impulsar el mercado de sustancias minerales no metálicas del Estado, para detectar oportunidades de exploración de yacimientos minerales que cubran la demanda industrial interna y externa; y
 - XIII. Mantener actualizados el banco de información Geológico-Minera del Estado, para ofrecer al inversionista un panorama técnico y económico confiable del sector, que auxilie oportunamente en la evaluación y toma de decisiones en sus proyectos de exploración y comercialización.
- c) El Patrimonio del Instituto se integra con:
- I. Los ingresos que obtenga el Instituto con motivo del ejercicio y en el cumplimiento de su objeto.

IFOME GEM

- II. Las aportaciones, participaciones, subsidios y asignaciones presupuestales que le otorguen los gobiernos federal, estatal y municipal.
- III. Los legados, asignaciones, donaciones y demás bienes e ingresos otorgados en su favor.
- IV. Los bienes muebles e inmuebles que adquiera por cualquier Título Legal para el cumplimiento de su objeto.
- V. Las utilidades, intereses, dividendos, rendimientos de bienes, derechos y demás ingresos que adquiera por cualquier título legal o provenga de sus actividades.

d) Forma de Gobierno

La máxima autoridad del Instituto está a cargo del Consejo Directivo.

e) Régimen Fiscal

El régimen fiscal para las entidades públicas es el correspondiente a personas morales con fines no lucrativos y sus obligaciones fiscales se determinan conforme al objetivo y funciones asignadas en la Constitución Política del Estado Libre y Soberano de México, en la Ley que da origen o en su Decreto de Creación, salvo los casos en que se realicen actividades distintas a la presentación de servicios públicos.

f) Régimen Laboral

Las entidades no deben registrar ninguna provisión para contingencias por las eventuales indemnizaciones y compensaciones que tenga que pagar a su personal incluso a favor de terceros, en caso de despidos injustificados así resueltos por los Tribunales correspondientes o cualquier otra derivada de las revisiones laborales, pues conscientemente las deberá reconocer en el ejercicio en que se paguen, debido a que es en ese momento cuando se afecta el presupuesto de egresos del ejercicio.

g) Provisiones

Considerando que todo gasto debe estar en el presupuesto de Egresos autorizado para cada ejercicio fiscal es improcedente la creación de cualquier tipo de provisión como las provisiones para faltantes en inventarios y cuentas incobrables, entre otras (con excepción de aquellos organismo que por actividad tengan mercancías de fácil acceso con público en general, quienes deberán realizar una provisión contable de acuerdo al porcentaje estimado de pérdidas por robo o mermas, atención médica a pacientes no derechohabientes y créditos otorgados a corto y mediano plazo).

h) Régimen Jurídico

Organismo Público Descentralizado del Gobierno del Estado de México, con personalidad jurídica y patrimonio propio, creado mediante Decreto No. 88 del Ejecutivo Estatal, publicado en la Gaceta del Gobierno del Estado de México el 10 de mayo del 2000.

i) Consideraciones Fiscales del ente: revelar el tipo de contribuciones que esté obligado a pagar o retener.



IFOMEGEM

Contribuciones Locales

Por lo que respecta a las obligaciones fiscales que establece el Código Fiscal del Estado de México, el Instituto como Organismo Público Descentralizado, está obligado a dictaminar el cumplimiento del Impuesto Sobre Nóminas.

Contribuciones Federales

Las obligaciones fiscales determinadas conforme al objetivo y funciones asignadas en su decreto de creación es la de retenedor del Impuesto Sobre la Renta por Salarios y en General por la Prestación de un Servicio Personal Subordinado, así como las aportaciones de seguridad social y otras retenciones, e ISR por retenciones de arrendamiento.

j) Estructura Organizacional Básica:



k) Fideicomisos, mandatos y análogos de los cuales es fideicomitente o fideicomisario.

No existe ningún fideicomiso que dependa de la estructura jurídica del Instituto.

5. BASES DE PREPARACIÓN DE LOS ESTADOS FINANCIEROS

La técnica contable del Gobierno del Estado cumple con los preceptos establecidos en el Código Financiero del Estado de México y Municipios y por los dispuestos en la Ley General de Contabilidad Gubernamental. Su objetivo es proporcionar elementos necesarios que permitan contabilizar sus operaciones, lo que otorga consistencia a la prestación de los resultados del ejercicio y facilita su interpretación proporcionando las bases para consolidar criterios uniformes y homogéneos en la información.

El Manual Único de Contabilidad Gubernamental para las Dependencias y Entidades Públicas del Gobierno y Municipios del Estado de México tuvo cambios considerables a partir del 2010, en cuanto a su estructura, catálogo de cuentas, entre otros; en virtud de la armonización contable que se da a nivel nacional producto de la Ley General de Contabilidad Gubernamental, al clasificador por objetivo de gasto y el Manual de Contabilidad Gubernamental y que para tal efecto da a conocer el Consejo para la Armonización Contable (CONAC).



6. POLÍTICAS DE CONTABILIDAD SIGNIFICATIVAS

La información contable básica es: Estado de Situación Financiera, Estado de Resultados, Estado de Cambios en la Situación Financiera y sus notas que son parte integrante de los mismos. Así como complemento es el Estado de Variación en el Patrimonio.

Efectos de la Inflación

Conforme a lo dispuesto en el Manual Único de Contabilidad Gubernamental para las Dependencias y Entidades Públicas del Gobierno y Municipios del Estado de México y tomando en consideración la NIF B-10 emitida por el Consejo Mexicano para la Investigación y Desarrollo de Normas de Información Financiera A.C. y considerando que en los últimos siete años la inflación en la economía mexicana no ha rebasado el 10 por ciento para el ejercicio, terminando al 31 de diciembre de 2023, se ha decidido no aplicar el procedimiento de revaluación, de los Estados Financieros.

Inversiones

El efectivo y las inversiones en valores negociables del Instituto, se encuentran representados principalmente por depósitos bancarios e inversiones de renta a corto plazo y de bajo riesgo, registrados a su valor de mercado (valor de la inversión, más rendimiento acumulado).

Almacén

Corresponden a este rubro todos los bienes de consumo existentes para su distribución a las áreas operativas de las unidades administrativas del Instituto.

Para el caso del Instituto, tanto el resultado del ejercicio como el presupuesto de egresos, se afectarán en el momento en el que el gasto se considere devengado, en términos de lo dispuesto por el principio Contable de Bases de Registro, por otro lado, las existencias controladas en cuentas de orden.

Cuentas y Documentos por Cobrar

Este grupo representa las cantidades de dinero entregadas a servidores públicos o terceros, para cumplir con actividades de programas específicos, así como el saldo de clientes y organismos auxiliares, mismos que deberán ser comprobados o reintegrados conforme a la normatividad que al efecto emita la Secretaría de Finanzas, en el ámbito de sus respectivas competencias, también se incluyen en este procedimiento los ingresos por servicios escolares que presten las Instituciones Educativas.

Subsidio y Apoyos a Organismos Auxiliares

Las entregas de recursos que reciban los organismos auxiliares y fideicomisos del Gobierno Federal, del Gobierno Estatal, con base en sus presupuestos de egresos, se deberán registrar contable y presupuestalmente.



Ingresos Propios de Organismos Auxiliares

Todo aquel recurso que ingrese a la tesorería derivado de las actividades propias del organismo, así como aquellos que se generen por actividades distintas al objetivo principal del organismo, tales como cursos de verano, estadías, centros de evaluación acreditado en competencias laborales y aportaciones entre otros, deberán ser registrados contablemente y presupuestalmente como ingresos propios, estos recursos deberán ser depositados en una institución bancaria vía depósito o a través de transferencias electrónicas.

El Organismo derivado de sus actividades inherentes genera ingresos propios mediante avalúos, venta de información y levantamientos topográficos.

7. POSICIÓN EN MONEDA EXTRANJERA Y PROTECCIÓN POR RIESGO CAMBIARIO

No aplica

8. REPORTE ANALÍTICO DEL ACTIVO

Instituto de Fomento Minero y Estudios Geológicos del Estado de México
Análisis de Movimientos del Activo no Circulante y su Depreciación
(Miles de Pesos)

| ACTIVO NO CIRCULANTE | SALDOS AL 31-12-2022 | ADICIONES | BAJAS | TRASPASOS | SALDOS AL 31-12-2023 | TASAS DE DEP. ANUAL | DEP. ACUM. AL 31-12-2022 | INCREMENTO A VALORES HISTÓRICOS | BAJAS | DEP. ACUM. AL 31-12-2023 | VALOR NETO EN LIBROS 31-12-2023 |
|--------------------------------|----------------------|------------|-------------|------------|----------------------|---------------------|--------------------------|---------------------------------|------------|--------------------------|---------------------------------|
| Equipo de Transporte | 1,348.1 | 0.0 | 0.0 | 0.0 | 1,348.1 | 10% | 1,020.3 | 82.9 | 0.0 | 1,103.2 | 244.9 |
| Mobiliario y Equipo de Oficina | 515.1 | 0.0 | 44.9 | 0.0 | 470.2 | 3% | 114.8 | 14.2 | 9.0 | 120.0 | 350.2 |
| Equipo de Cómputo | 445.8 | 0.0 | 0.0 | 0.0 | 445.8 | 20% | 445.8 | 0.0 | 0.0 | 445.8 | 0.0 |
| Equipo de Comunicación | 9.4 | 0.0 | 0.0 | 0.0 | 9.4 | 10% | 8.6 | 0.0 | 0.0 | 8.6 | .8 |
| TOTAL | 2,318.4 | 0.0 | 44.9 | 0.0 | 2,273.5 | | 1,589.5 | 97.1 | 9.0 | 1,677.6 | 595.9 |

El Activo no Circulante no tuvo incremento al 31 de Diciembre de 2023. El Organismo tuvo una depreciación acumulada de 97.1 miles de pesos con una disminución de depreciación en Mobiliario y Equipo de Oficina por 9 mil pesos.

9. FIDEICOMISOS, MANDATOS Y ANÁLOGOS

No aplica.



10. REPORTE DE RECAUDACIÓN

| Instituto de Fomento Minero y Estudios Geológicos del Estado de México Estado Análítico de Ingresos Del 1 de Enero al 31 de Diciembre de 2023 (Miles de Pesos) | | | | | | |
|---|-----------------|----------------------------|-----------------|----------------------------------|-----------------|--------------------------|
| Rubro de Ingresos | Ingreso | | | | | Diferencia (6= 5 - 1) |
| | Estimado | Ampliaciones y Reducciones | Modificado | Devengado | Recaudado | |
| | (1) | (2) | (3= 1 + 2) | (4) | (5) | |
| Impuestos | .0 | .0 | .0 | .0 | .0 | .0 |
| Cuotas y Aportaciones de Seguridad Social | .0 | .0 | .0 | .0 | .0 | .0 |
| Contribuciones de Mejoras | .0 | .0 | .0 | .0 | .0 | .0 |
| Derechos | .0 | .0 | .0 | .0 | .0 | .0 |
| Productos | .0 | .0 | .0 | 2.0 | 2.0 | 2.0 |
| Aprovechamientos | .0 | .0 | .0 | .0 | .0 | .0 |
| Ingresos por Ventas de Bienes, Prestación de Servicios y Otros Ingresos | 77.0 | -77.0 | .0 | .0 | .0 | -77.0 |
| Participaciones, Aportaciones, Convenios, Incentivos Derivados de la Colaboración Fiscal y Fondos Distintos de Aportaciones | .0 | .0 | .0 | .0 | .0 | .0 |
| Transferencias, Asignaciones, Subsidios y Subvenciones, y Pensiones y Jubilaciones | 10,690.0 | -40.9 | 10,649.1 | 10,677.0 | 10,677.0 | -13.0 |
| Ingresos Derivados de Financiamientos | .0 | 577.0 | 577.0 | 586.8 | 586.8 | 586.8 |
| Total | 10,767.0 | 459.1 | 11,226.1 | 11,265.8 | 11,265.8 | 498.8 |
| | | | | Ingresos excedentes ¹ | | |

11. INFORMACIÓN SOBRE LA DEUDA Y EL REPORTE ANALÍTICO DE LA DEUDA

No aplica.

12. CALIFICACIONES OTORGADAS

No aplica.

13. PROCESO DE MEJORA

El Instituto de Fomento Minero y Estudios Geológicos del Estado de México, aplica consistente y sistemáticamente la normatividad aplicable para la generación de información financiera y presupuestal, razón por lo cual los Estados Financieros y del Ejercicio Presupuestarios con corte al 31 de diciembre de 2023, informa que los mismos presentan razonablemente en todos sus aspectos importantes la Situación Financiera del Instituto.

14. INFORMACIÓN POR SEGMENTOS

No aplica.



15. EVENTOS POSTERIORES AL CIERRE

No aplica.

16. PARTES RELACIONADAS

No existen partes relacionadas que pudieran ejercer influencia significativa sobre la toma de decisiones financieras y operativas.

17. RESPONSABILIDAD SOBRE LA PRESENTACIÓN RAZONABLE DE LOS ESTADOS FINANCIEROS

La formulación y presentación de los estados financieros, así como sus notas a los mismos, son responsabilidad de la Administración del INSTITUTO DE FOMENTO MINERO Y ESTUDIOS GEOLÓGICOS DEL ESTADO DE MÉXICO (IFOMEGEM).

“Bajo protesta de decir verdad declaramos que los Estados Financieros y sus notas, son razonablemente correctos y son responsabilidad del emisor”.

El dictamen de los Estados Financieros correspondientes al ejercicio 2023, estuvo a cargo del despacho Licona Salgado y Asociados, S.C., el cual informó que los Estados Financieros se presentan razonablemente, en todos los aspectos materiales, la Situación Financiera del Instituto.

INFORMACIÓN PRESUPUESTARIA



¡El poder de servir!

IFOMEGEM



IFOMEGEM

| Instituto de Fomento Minero y Estudios Geológicos del Estado de México | | | | | | | | | | | | |
|--|-----------------|--------------|-----------------|-----------------|------------------|--------------|----------------------|--------------|-------------------|---------------|----------------------|-------------|
| Ingresos y Egresos | | | | | | | | | | | | |
| Del 1 de Enero al 31 de Diciembre de 2023 | | | | | | | | | | | | |
| (Miles de Pesos) | | | | | | | | | | | | |
| CONCEPTO | AUTORIZADO | % | AMPLIACIÓN | REDUCCIÓN | AUTORIZADO FINAL | % | PRESUPUESTO EJERCIDO | % | VARIACIÓN INICIAL | % | VARIACIÓN MODIFICADO | % |
| INGRESOS: | 10,767.0 | 100.0 | 654.0 | 194.9 | 11,226.1 | 100.0 | 11,265.8 | 100.0 | 498.8 | 4.6 | -39.7 | -4 |
| Superávit Ejercicio Anterior | | .0 | | | .0 | .0 | | .0 | .0 | | .0 | |
| Ordinarios Estatales | 10,767.0 | 100.0 | 77.0 | 194.9 | 10,649.1 | 94.9 | 10,679.0 | 94.8 | -88.0 | -8 | -29.9 | -3 |
| - Tributarios | | | | | | | | | | | | |
| Impuestos sobre Erogaciones | | | | | | | | | | | | |
| Impuestos sobre Tenencia | | | | | | | | | | | | |
| Otros Impuestos y Accesorios | | | | | | | | | | | | |
| - No Tributarios | .0 | .0 | .0 | .0 | .0 | .0 | 2.0 | .0 | 2.0 | | -2.0 | |
| Derechos | .0 | .0 | .0 | .0 | .0 | .0 | .0 | .0 | .0 | | .0 | |
| Sector Central | .0 | .0 | .0 | .0 | .0 | .0 | .0 | .0 | .0 | | .0 | |
| Organismos Auxiliares | .0 | .0 | .0 | .0 | .0 | .0 | .0 | .0 | .0 | | .0 | |
| Aportaciones de Mejoras | .0 | .0 | .0 | .0 | .0 | .0 | .0 | .0 | .0 | | .0 | |
| Productos | .0 | .0 | .0 | .0 | .0 | .0 | .0 | .0 | .0 | | .0 | |
| Aprovechamientos | .0 | .0 | .0 | .0 | .0 | .0 | .0 | .0 | .0 | | .0 | |
| Ingresos Financieros | .0 | .0 | .0 | .0 | .0 | .0 | 2.0 | .0 | 2.0 | | -2.0 | |
| Aportaciones y Cuotas de Seguridad Social | .0 | .0 | .0 | .0 | .0 | .0 | .0 | .0 | .0 | | .0 | |
| Ingreso por Venta de Bienes y Servicios | 77.0 | .7 | 77.0 | 77.0 | .0 | .0 | .0 | .0 | -77.0 | -100.0 | .0 | |
| Transferencias, Asignaciones, Subsidio y Otras | 10,690.0 | 99.3 | 77.0 | 117.9 | 10,649.1 | 94.9 | 10,677.0 | 94.8 | -13.0 | -1 | -27.9 | -3 |
| Federales | .0 | .0 | .0 | .0 | .0 | .0 | .0 | .0 | .0 | | .0 | |
| Participaciones Federales | .0 | .0 | .0 | .0 | .0 | .0 | .0 | .0 | .0 | | .0 | |
| Fondos de Aportaciones Ramo 33 | .0 | .0 | .0 | .0 | .0 | .0 | .0 | .0 | .0 | | .0 | |
| Otros Apoyos Federales | .0 | .0 | .0 | .0 | .0 | .0 | .0 | .0 | .0 | | .0 | |
| Extraordinarios | .0 | .0 | 577.0 | .0 | 577.0 | 5.1 | 586.8 | 5.2 | 586.8 | | -9.8 | -1.7 |
| Generación de ADEFAS | | | 577.0 | .0 | 577.0 | 5.1 | 586.8 | 5.2 | 586.8 | | -9.8 | -1.7 |
| Financiamientos | | | | .0 | .0 | .0 | .0 | .0 | .0 | | .0 | |
| EGRESOS: | 10,767.0 | 100.0 | 2,419.6 | 1,960.5 | 11,226.1 | 100.0 | 10,656.3 | 100.0 | 110.7 | 1.0 | 569.8 | 5.1 |
| Poderes Legislativo y Judicial | | .0 | .0 | .0 | .0 | .0 | .0 | .0 | .0 | | .0 | |
| Poder Legislativo | | | | | | | | | | | | |
| Poder Judicial | | | | | | | | | | | | |
| Gasto Total de Poder Ejecutivo | 10,767.0 | 100.0 | 2,419.6 | 1,960.5 | 11,226.1 | 100.0 | 10,656.3 | 100.0 | 110.7 | 1.0 | 569.8 | 5.1 |
| Gasto Programable: | 10,767.0 | 100.0 | 2,152.2 | 1,960.5 | 10,958.7 | 97.6 | 10,388.9 | 97.5 | 378.1 | 3.5 | 569.8 | 5.2 |
| Gasto Corriente | 10,767.0 | 100.0 | 2,152.2 | 1,960.5 | 10,958.7 | 97.6 | 10,388.9 | 97.5 | 378.1 | 3.5 | 569.8 | 5.2 |
| Servicios Personales | 9,285.8 | 86.2 | 1,618.5 | 1,708.4 | 9,195.9 | 81.9 | 8,700.2 | 81.6 | 585.6 | 6.3 | 495.7 | 5.4 |
| Gasto Operativo | 1,481.2 | 13.8 | 533.7 | 252.1 | 1,762.8 | 15.7 | 1,688.7 | 15.8 | -207.5 | -14.0 | 74.1 | 4.2 |
| - Materiales y Suministros | 191.0 | 1.8 | 26.4 | 91.1 | 126.3 | 1.1 | 98.3 | .9 | 92.7 | 48.5 | 28.0 | 22.2 |
| - Servicios Generales | 1,290.2 | 12.0 | 507.3 | 161.0 | 1,636.5 | 14.6 | 1,590.4 | 14.9 | -300.2 | -23.3 | 46.1 | 2.8 |
| Transferencias | .0 | .0 | .0 | .0 | .0 | .0 | .0 | .0 | .0 | | .0 | |
| - Organismos Autónomos | | | | | | | | | | | | |
| - Subsidios y Apoyos | | .0 | | | .0 | .0 | | .0 | .0 | | .0 | |
| Inversión Pública | .0 | .0 | .0 | .0 | .0 | .0 | .0 | .0 | .0 | | .0 | |
| - Bienes Muebles e Inmuebles | .0 | .0 | | | .0 | .0 | | .0 | .0 | | .0 | |
| - Obra Pública | .0 | .0 | | | .0 | .0 | | .0 | .0 | | .0 | |
| - Inversión Financiera | .0 | .0 | | | .0 | .0 | | .0 | .0 | | .0 | |
| Gasto no Programable | .0 | .0 | 267.4 | .0 | 267.4 | 2.4 | 267.4 | 2.5 | -267.4 | | .0 | .0 |
| Transferencias a Municipios | | .0 | .0 | .0 | .0 | .0 | .0 | .0 | .0 | | .0 | |
| - Participaciones | | | | | | | | | | | | |
| - Aportaciones del Ramo 33 | | | | | | | | | | | | |
| - Convenios | | | | | | | | | | | | |
| Deuda Pública | .0 | .0 | 267.4 | .0 | 267.4 | 2.4 | 267.4 | 2.5 | -267.4 | | .0 | .0 |
| - Costo Financiero de la Deuda | | | | | .0 | .0 | | .0 | .0 | | .0 | |
| - Amortizaciones | | | | | .0 | .0 | | .0 | .0 | | .0 | |
| - Pago de ADEFAS | | | 267.4 | | 267.4 | 2.4 | 267.4 | 2.5 | -267.4 | | .0 | .0 |
| Superávit(+)/ Déficit (-) | .0 | | -1,765.6 | -1,765.6 | .0 | .0 | 609.5 | 5.7 | -609.5 | | -609.5 | |
| % de los Ingresos | | | | | | | 5.4 | | | | | |



IFOMEGEM

Instituto de Fomento Minero y Estudios Geológicos del Estado de México
Indicadores de Postura Fiscal
Del 1 de Enero al 31 de Diciembre de 2023
(Miles de Pesos)

| Concepto | Estimado | Devengado | Pagado |
|---|-----------------|-----------------|-----------------|
| I. Ingresos Presupuestarios (I=1+2) | 10,767.0 | 11,265.8 | 11,265.8 |
| 1. Ingresos del Gobierno de la Entidad Federativa ¹ | 0.0 | 0.0 | 0.0 |
| 2. Ingresos del Sector Paraestatal ¹ | 10,767.0 | 11,265.8 | 11,265.8 |
| II. Egresos Presupuestarios (II=3+4) | 10,767.0 | 10,656.3 | 10,656.3 |
| 3. Egresos del Gobierno de la Entidad Federativa ² | 0.0 | 0.0 | 0.0 |
| 4. Egresos del Sector Paraestatal ² | 10,767.0 | 10,656.3 | 10,656.3 |
| III. Balance Presupuestario (Superávit o Déficit) (III = I - II) | 0.0 | 609.5 | 609.5 |

| Concepto | Estimado | Devengado | Pagado |
|--|------------|--------------|--------------|
| III. Balance presupuestario (Superávit o Déficit) | 0.0 | 609.5 | 609.5 |
| IV. Intereses, Comisiones y Gastos de la Deuda | 0.0 | 0.0 | 0.0 |
| V. Balance Primario (Superávit o Déficit) (V= III - IV) | 0.0 | 609.5 | 609.5 |

| Concepto | Estimado | Devengado | Pagado |
|--|------------|------------|------------|
| A. Financiamiento | 0.0 | 0.0 | 0.0 |
| B. Amortización de la deuda | 0.0 | 0.0 | 0.0 |
| C. Endeudamiento ó desendeudamiento (C = A - B) | 0.0 | 0.0 | 0.0 |

Superávit (+) Déficit (-)

609.5



IFOMEGEM

| |
|---|
| Instituto de Fomento Minero y Estudios Geológicos del Estado de México Estado Analítico de Ingresos Del 1 de Enero al 31 de Diciembre de 2023 (Miles de Pesos) |
|---|

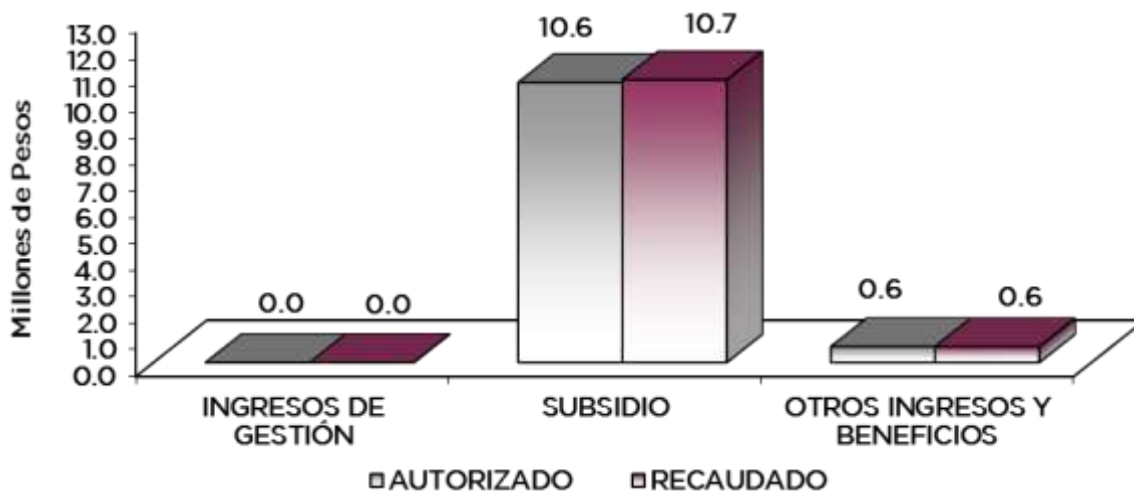
| Rubro de Ingresos | Ingreso | | | | | Diferencia (6= 5 - 1) |
|---|-----------------|----------------------------|-----------------|--|-----------------|---------------------------|
| | Estimado | Ampliaciones y Reducciones | Modificado | Devengado | Recaudado | |
| | (1) | (2) | (3= 1 + 2) | (4) | (5) | |
| Impuestos | .0 | .0 | .0 | .0 | .0 | .0 |
| Cuotas y Aportaciones de Seguridad Social | .0 | .0 | .0 | .0 | .0 | .0 |
| Contribuciones de Mejoras | .0 | .0 | .0 | .0 | .0 | .0 |
| Derechos | .0 | .0 | .0 | .0 | .0 | .0 |
| Productos | .0 | .0 | .0 | 2.0 | 2.0 | 2.0 |
| Aprovechamientos | .0 | .0 | .0 | .0 | .0 | .0 |
| Ingresos por Ventas de Bienes, Prestación de Servicios y Otros Ingresos | 77.0 | -77.0 | .0 | .0 | .0 | -77.0 |
| Participaciones, Aportaciones, Convenios, Incentivos Derivados de la Colaboración Fiscal y Fondos Distintos de Aportaciones | .0 | .0 | .0 | .0 | .0 | .0 |
| Transferencias, Asignaciones, Subsidios y Subvenciones, y Pensiones y Jubilaciones | 10,690.0 | -40.9 | 10,649.1 | 10,677.0 | 10,677.0 | -13.0 |
| Ingresos Derivados de Financiamientos | .0 | 577.0 | 577.0 | 586.8 | 586.8 | 586.8 |
| Total | 10,767.0 | 459.1 | 11,226.1 | 11,265.8 | 11,265.8 | 498.8 |
| | | | | Ingresos excedentes¹ | | |

| Estado Analítico de Ingresos Por Fuente de Financiamiento | Ingreso | | | | | Diferencia (6= 5 - 1) |
|---|-----------------|----------------------------|-----------------|--|-----------------|---------------------------|
| | Estimado | Ampliaciones y Reducciones | Modificado | Devengado | Recaudado | |
| | (1) | (2) | (3= 1 + 2) | (4) | (5) | |
| Ingresos del Poder Ejecutivo Federal o Estatal y de los Municipios | .0 | .0 | .0 | .0 | .0 | .0 |
| Impuestos | .0 | .0 | .0 | .0 | .0 | .0 |
| Cuotas y Aportaciones de Seguridad Social | .0 | .0 | .0 | .0 | .0 | .0 |
| Contribuciones de Mejoras | .0 | .0 | .0 | .0 | .0 | .0 |
| Derechos | .0 | .0 | .0 | .0 | .0 | .0 |
| Productos | .0 | .0 | .0 | .0 | .0 | .0 |
| Aprovechamientos | .0 | .0 | .0 | .0 | .0 | .0 |
| Participaciones, Aportaciones, Convenios, Incentivos Derivados de la Colaboración Fiscal y Fondos Distintos de Aportaciones | .0 | .0 | .0 | .0 | .0 | .0 |
| Transferencias, Asignaciones, Subsidios y Subvenciones, y Pensiones y Jubilaciones | .0 | .0 | .0 | .0 | .0 | .0 |
| Ingresos de los Entes Públicos de los Poderes Legislativo y Judicial, de los Órganos Autónomos y del Sector Paraestatal o Paramunicipal, así como de las Empresas Productivas del Estado | 10,767.0 | -117.9 | 10,649.1 | 10,679.0 | 10,679.0 | -88.0 |
| Cuotas y Aportaciones de Seguridad Social | .0 | .0 | .0 | .0 | .0 | .0 |
| Productos | .0 | .0 | .0 | 2.0 | 2.0 | 2.0 |
| Ingresos por Venta de Bienes, Prestación de Servicios y Otros Ingresos | 77.0 | -77.0 | .0 | .0 | .0 | -77.0 |
| Transferencias, Asignaciones, Subsidios y Subvenciones, y Pensiones y Jubilaciones | 10,690.0 | -40.9 | 10,649.1 | 10,677.0 | 10,677.0 | -13.0 |
| Ingresos Derivados de Financiamiento | .0 | 577.0 | 577.0 | 586.8 | 586.8 | 586.8 |
| Ingresos Derivados de Financiamientos | .0 | 577.0 | 577.0 | 586.8 | 586.8 | 586.8 |
| Total | 10,767.0 | 459.1 | 11,226.1 | 11,265.8 | 11,265.8 | 498.8 |
| | | | | Ingresos excedentes¹ | | |



IFOMEGEM

| Instituto de Fomento Minero y Estudios Geológicos del Estado de México | | | | | | | |
|--|-----------------|-------------------------------|-------------------------------|------------------|-----------------|--------------|-------------|
| INGRESOS | | | | | | | |
| (Miles de Pesos) | | | | | | | |
| INGRESOS | AUTORIZADO | PRESUPUESTO 2023 | | | RECAUDADO | VARIACIÓN | |
| | | ASIGNACIONES Y/O AMPLIACIONES | REDUCCIONES Y/O DISMINUCIONES | TOTAL AUTORIZADO | | IMPORTE | % |
| INGRESOS DE GESTIÓN | 77.0 | .0 | 77.0 | .0 | .0 | .0 | |
| Ingresos por Venta de Bienes y Servicios | 77.0 | | 77.0 | .0 | | .0 | |
| Derechos | | | | .0 | | .0 | |
| PARTICIPACIONES, APORTACIONES, TRANSFERENCIAS, ASIGNACIONES, SUBSIDIOS Y OTRAS AYUDAS | 10,690.0 | 77.0 | 117.9 | 10,649.1 | 10,677.0 | -27.9 | -3 |
| Subsidio | 10,690.0 | 77.0 | 117.9 | 10,649.1 | 10,677.0 | -27.9 | -3 |
| OTROS INGRESOS Y BENEFICIOS | .0 | 577.0 | .0 | 577.0 | 588.8 | -11.8 | -2.0 |
| Productos | | | | .0 | 2.0 | -2.0 | |
| Pasivos que se Generen como Resultado de Erogaciones que se Devengan en el Ejercicio Fiscal pero que queden Pendientes de Liquidar al Cierre del Mismo | | 577.0 | | 577.0 | 586.8 | -9.8 | -1.7 |
| | | | | .0 | | .0 | |
| T O T A L | 10,767.0 | 654.0 | 194.9 | 11,226.1 | 11,265.8 | -39.7 | -4 |



NOTAS AL PRESUPUESTO DE INGRESOS

INGRESOS

Para el ejercicio 2023 se tuvo previsto un ingreso por 10 millones 767 mil pesos, teniendo ampliaciones presupuestales y reducciones netas por 459.1 miles de pesos, determinando un ingreso autorizado por 11 millones 226.1 miles de pesos, de los cuales se recaudaron 11 millones 265.8 miles de pesos, teniendo una variación de menos por 39.7 miles de pesos, lo que representó el .4 por ciento respecto al monto autorizado.

INGRESOS DE GESTIÓN

Inicialmente se previó recaudar ingresos de gestión por 77 mil pesos, teniendo una reducción presupuestal por la misma cantidad.

PARTICIPACIONES, APORTACIONES, TRANSFERENCIAS, ASIGNACIONES, SUBSIDIOS Y OTRAS AYUDAS

Se tenía previsto recaudar 10 millones 690 mil pesos, de los cuales se recaudaron 10 millones 677 mil pesos, teniendo una variación de menos por 27.9 miles de pesos, lo que representó el .3 por ciento, respecto al monto autorizado.

OTROS INGRESOS Y BENEFICIOS

Se autorizó 577 mil pesos, se recaudaron 588.8 miles de pesos, los cuales comprenden, ingresos financieros y los pasivos pendientes de liquidar al cierre del ejercicio.



IFOMEGEM

Instituto de Fomento Minero y Estudios Geológicos del Estado de México
Estado Analítico del Ejercicio del Presupuesto de Egresos
Clasificación por Objeto del Gasto (Capítulo y Concepto)
Del 1 de Enero al 31 de Diciembre de 2023
(Miles de Pesos)

| Concepto | Egresos | | | | | Subejercicio 6 = (3 - 4) |
|--|-----------------|--------------------------------|-----------------|-----------------|-----------------|-------------------------------|
| | Aprobado | Ampliaciones/ (Reducciones) | Modificado | Devengado | Pagado | |
| | 1 | 2 | 3 = (1 + 2) | 4 | 5 | |
| Servicios Personales | 9,285.8 | -89.9 | 9,195.9 | 8,700.2 | 8,700.2 | 495.7 |
| Remuneraciones al Personal de Carácter Permanente | 3,103.4 | -115.8 | 2,987.6 | 2,910.1 | 2,910.1 | 77.5 |
| Remuneraciones al Personal de Carácter Transitorio | 710.8 | -62.1 | 648.7 | 620.1 | 620.1 | 28.6 |
| Remuneraciones Adicionales y Especiales | 3,029.2 | 235.3 | 3,264.5 | 3,093.3 | 3,093.3 | 171.2 |
| Seguridad Social | 1,627.9 | -120.4 | 1,507.5 | 1,403.4 | 1,403.4 | 104.1 |
| Otras Prestaciones Sociales y Económicas | 676.3 | -85.6 | 590.7 | 480.7 | 480.7 | 110.0 |
| Previsiones | .0 | .0 | .0 | .0 | .0 | .0 |
| Pago de Estímulos a Servidores Públicos | 138.2 | 58.7 | 196.9 | 192.6 | 192.6 | 4.3 |
| Materiales y Suministros | 191.0 | -64.7 | 126.3 | 98.3 | 98.3 | 28.0 |
| Materiales de Administración, Emisión de Documentos y Artículos | 70.6 | -15.6 | 55.0 | 53.2 | 53.2 | 1.8 |
| Alimentos y Utensilios | 4.4 | -3.4 | 1.0 | .0 | .0 | 1.0 |
| Materias Primas y Materiales de Producción y Comercialización | .0 | .0 | .0 | .0 | .0 | .0 |
| Materiales y Artículos de Construcción y de Reparación | 2.0 | -1.0 | 1.0 | 1.0 | 1.0 | .0 |
| Productos Químicos, Farmacéuticos y de Laboratorio | .0 | .0 | .0 | .0 | .0 | .0 |
| Combustibles, Lubricantes y Aditivos | 93.0 | -26.6 | 66.4 | 42.4 | 42.4 | 24.0 |
| Vestuario, Blancos, Prendas de Protección y Artículos Deportivos | 1.9 | -1.6 | .3 | .0 | .0 | .3 |
| Materiales y Suministros Para Seguridad | .0 | .0 | .0 | .0 | .0 | .0 |
| Herramientas, Refacciones y Accesorios Menores | 19.1 | -16.5 | 2.6 | 1.7 | 1.7 | .9 |
| Servicios Generales | 1,290.2 | 346.3 | 1,636.5 | 1,590.4 | 1,523.1 | 46.1 |
| Servicios Básicos | 79.3 | 27.1 | 106.4 | 92.7 | 92.7 | 13.7 |
| Servicios de Arrendamiento | 420.4 | 114.1 | 534.5 | 532.3 | 532.3 | 2.2 |
| Servicios Profesionales, Científicos, Técnicos y Otros Servicios | 368.0 | 78.9 | 446.9 | 444.0 | 413.4 | 2.9 |
| Servicios Financieros, Bancarios y Comerciales | 59.5 | -4.2 | 55.3 | 51.5 | 51.5 | 3.8 |
| Servicios de Instalación, Reparación, Mantenimiento y Conservación | 136.6 | 73.7 | 210.3 | 193.6 | 193.6 | 16.7 |
| Servicios de Comunicación Social y Publicidad | 7.1 | -5.6 | 1.5 | .8 | .8 | .7 |
| Servicios de Traslado y Viáticos | 35.1 | -16.2 | 18.9 | 17.4 | 17.4 | 1.5 |
| Servicios Oficiales | .0 | .0 | .0 | .0 | .0 | .0 |
| Otros Servicios Generales | 184.2 | 78.5 | 262.7 | 258.1 | 221.4 | 4.6 |
| Transferencias, Asignaciones, Subsidios y Otras Ayudas | .0 | .0 | .0 | .0 | .0 | .0 |
| Transferencias Internas y Asignaciones al Sector Público | .0 | .0 | .0 | .0 | .0 | .0 |
| Transferencias al Resto del Sector Público | .0 | .0 | .0 | .0 | .0 | .0 |
| Subsidios y Subvenciones | .0 | .0 | .0 | .0 | .0 | .0 |
| Ayudas Sociales | .0 | .0 | .0 | .0 | .0 | .0 |
| Pensiones y Jubilaciones | .0 | .0 | .0 | .0 | .0 | .0 |
| Transferencias a Fideicomisos, Mandatos y Otros Análogos | .0 | .0 | .0 | .0 | .0 | .0 |
| Transferencias a la Seguridad Social | .0 | .0 | .0 | .0 | .0 | .0 |
| Donativos | .0 | .0 | .0 | .0 | .0 | .0 |
| Transferencias al Exterior | .0 | .0 | .0 | .0 | .0 | .0 |
| Bienes Muebles, Inmuebles e Intangibles | .0 | .0 | .0 | .0 | .0 | .0 |
| Mobiliario y Equipo de Administración | .0 | .0 | .0 | .0 | .0 | .0 |
| Mobiliario y Equipo Educativo y Recreativo | .0 | .0 | .0 | .0 | .0 | .0 |
| Equipo e Instrumental Médico y de Laboratorio | .0 | .0 | .0 | .0 | .0 | .0 |
| Vehículos y Equipo de Transporte | .0 | .0 | .0 | .0 | .0 | .0 |
| Equipo de Defensa y Seguridad | .0 | .0 | .0 | .0 | .0 | .0 |
| Maquinaria, Otros Equipos y Herramientas | .0 | .0 | .0 | .0 | .0 | .0 |
| Activos Biológicos | .0 | .0 | .0 | .0 | .0 | .0 |
| Bienes Inmuebles | .0 | .0 | .0 | .0 | .0 | .0 |
| Activos Intangibles | .0 | .0 | .0 | .0 | .0 | .0 |
| Inversión Pública | .0 | .0 | .0 | .0 | .0 | .0 |
| Obra Pública en Bienes de Dominio Público | .0 | .0 | .0 | .0 | .0 | .0 |
| Obra Pública en Bienes Propios | .0 | .0 | .0 | .0 | .0 | .0 |
| Proyectos Productivos y Acciones de Fomento | .0 | .0 | .0 | .0 | .0 | .0 |
| Inversiones Financieras y Otras Provisiones | .0 | .0 | .0 | .0 | .0 | .0 |
| Inversiones Para el Fomento de Actividades Productivas | .0 | .0 | .0 | .0 | .0 | .0 |
| Acciones y Participaciones de Capital | .0 | .0 | .0 | .0 | .0 | .0 |
| Compra de Títulos y Valores | .0 | .0 | .0 | .0 | .0 | .0 |
| Concesión de Préstamos | .0 | .0 | .0 | .0 | .0 | .0 |
| Inversiones en Fideicomisos, Mandatos y Otros Análogos | .0 | .0 | .0 | .0 | .0 | .0 |
| Otras Inversiones Financieras | .0 | .0 | .0 | .0 | .0 | .0 |
| Provisiones para Contingencias y Otras Erogaciones Especiales | .0 | .0 | .0 | .0 | .0 | .0 |
| Participaciones y Aportaciones | .0 | .0 | .0 | .0 | .0 | .0 |
| Participaciones | .0 | .0 | .0 | .0 | .0 | .0 |
| Aportaciones | .0 | .0 | .0 | .0 | .0 | .0 |
| Convenios | .0 | .0 | .0 | .0 | .0 | .0 |
| Deuda Pública | .0 | 267.4 | 267.4 | 267.4 | 267.4 | .0 |
| Amortización de la Deuda Pública | .0 | .0 | .0 | .0 | .0 | .0 |
| Intereses de la Deuda Pública | .0 | .0 | .0 | .0 | .0 | .0 |
| Comisiones de la Deuda Pública | .0 | .0 | .0 | .0 | .0 | .0 |
| Gastos de la Deuda Pública | .0 | .0 | .0 | .0 | .0 | .0 |
| Costo por Coberturas | .0 | .0 | .0 | .0 | .0 | .0 |
| Apoyos Financieros | .0 | .0 | .0 | .0 | .0 | .0 |
| Adeudos de Ejercicios Fiscales Anteriores | .0 | 267.4 | 267.4 | 267.4 | 267.4 | .0 |
| Total del Gasto | 10,767.0 | 459.1 | 11,226.1 | 10,656.3 | 10,589.0 | 569.8 |



IFOMEGEM

Instituto de Fomento Minero y Estudios Geológicos del Estado de México
Estado Analítico del Ejercicio del Presupuesto de Egresos
Clasificación Económica (por Tipo de Gasto)
Del 1 de Enero al 31 de Diciembre de 2023
(Miles de Pesos)

| Concepto | Egresos | | | | | Subejercicio |
|---|-----------------|--------------------------------|-----------------|-----------------|-----------------|--------------|
| | Aprobado | Ampliaciones/ (Reducciones) | Modificado | Devengado | Pagado | |
| | 1 | 2 | 3 = (1 + 2) | 4 | 5 | |
| Gasto Corriente | 10,767.0 | 191.7 | 10,958.7 | 10,388.9 | 10,321.6 | 569.8 |
| Gasto de Capital | | | | | | |
| Amortización de la Deuda y Disminución de Pasivos | | 267.4 | 267.4 | 267.4 | 267.4 | 0.0 |
| Pensiones y Jubilaciones | | | | | | |
| Participaciones | | | | | | |
| Total del Gasto | 10,767.0 | 459.1 | 11,226.1 | 10,656.3 | 10,589.0 | 569.8 |

Instituto de Fomento Minero y Estudios Geológicos del Estado de México
Estado Analítico del Ejercicio del Presupuesto de Egresos
Clasificación Administrativa
Del 1 de Enero al 31 de Diciembre de 2023
(Miles de Pesos)

| Concepto | Egresos | | | | | Subejercicio |
|---|-----------------|--------------------------------|-----------------|-----------------|-----------------|--------------|
| | Aprobado | Ampliaciones/ (Reducciones) | Modificado | Devengado | Pagado | |
| | 1 | 2 | 3 = (1 + 2) | 4 | 5 | |
| Entidades Paraestatales y Fideicomisos No Empresariales y No Financieros | 10,767.0 | 459.1 | 11,226.1 | 10,656.3 | 10,589.0 | 569.8 |
| Instituciones Públicas de Seguridad Social | - | - | - | - | - | - |
| Entidades Paraestatales Empresariales No Financieras con Participación Estatal Mayoritaria | - | - | - | - | - | - |
| Fideicomisos Empresariales No Financieros con Participación Estatal Mayoritaria | - | - | - | - | - | - |
| Entidades Paraestatales Empresariales Financieras Monetarias con Participación Estatal Mayoritaria | - | - | - | - | - | - |
| Entidades Paraestatales Empresariales Financieras No Monetarias con Participación Estatal Mayoritaria | - | - | - | - | - | - |
| Fideicomisos Financieros Públicos con Participación Estatal Mayoritaria | - | - | - | - | - | - |
| Total del Gasto | 10,767.0 | 459.1 | 11,226.1 | 10,656.3 | 10,589.0 | 569.8 |

Instituto de Fomento Minero y Estudios Geológicos del Estado de México
Estado Analítico del Ejercicio del Presupuesto de Egresos
Clasificación Administrativa
Del 1 de Enero al 31 de Diciembre de 2023
(Miles de Pesos)

| Concepto | Egresos | | | | | Subejercicio |
|---|-----------------|--------------------------------|-----------------|-----------------|-----------------|--------------|
| | Aprobado | Ampliaciones/ (Reducciones) | Modificado | Devengado | Pagado | |
| | 1 | 2 | 3 = (1 + 2) | 4 | 5 | |
| 215C01000 Instituto de Fomento Minero y Estudios Geológicos del Estado de | 10,767.0 | 459.1 | 11,226.1 | 10,656.3 | 10,589.0 | 569.8 |
| Total del Gasto | 10,767.0 | 459.1 | 11,226.1 | 10,656.3 | 10,589.0 | 569.8 |



IFOMEGEM

Instituto de Fomento Minero y Estudios Geológicos del Estado de México
Estado Analítico del Ejercicio del Presupuesto de Egresos
Clasificación Administrativa
Del 1 de Enero al 31 de Diciembre de 2023
(Miles de Pesos)

| Concepto | Egresos | | | | | Subejercicio |
|------------------------|-----------------|--------------------------------|-----------------|-----------------|-----------------|--------------|
| | Aprobado | Ampliaciones/ (Reducciones) | Modificado | Devengado | Pagado | |
| | 1 | 2 | 3 = (1 + 2) | 4 | 5 | |
| Poder Ejecutivo | 10,767.0 | 459.1 | 11,226.1 | 10,656.3 | 10,589.0 | 569.8 |
| Poder Legislativo | | | - | | | - |
| Poder Judicial | | | - | | | - |
| Órganos Autónomos | | | - | | | - |
| Total del Gasto | 10,767.0 | 459.1 | 11,226.1 | 10,656.3 | 10,589.0 | 569.8 |

Instituto de Fomento Minero y Estudios Geológicos del Estado de México
Estado Analítico del Ejercicio del Presupuesto de Egresos
Clasificación Funcional (Finalidad y Función)
Del 1 de Enero al 31 de Diciembre de 2023
(Miles de Pesos)

| Concepto | Egresos | | | | | Subejercicio |
|---|-----------------|--------------------------------|-----------------|-----------------|-----------------|--------------|
| | Aprobado | Ampliaciones/ (Reducciones) | Modificado | Devengado | Pagado | |
| | 1 | 2 | 3 = (1 + 2) | 4 | 5 | |
| Gobierno | - | - | - | - | - | - |
| Legislación | - | - | - | - | - | - |
| Justicia | - | - | - | - | - | - |
| Coordinación de la Política de Gobierno | - | - | - | - | - | - |
| Relaciones Exteriores | - | - | - | - | - | - |
| Asuntos Financieros y Hacendarios | - | - | - | - | - | - |
| Seguridad Nacional | - | - | - | - | - | - |
| Asuntos de Orden Público y de Seguridad Interior | - | - | - | - | - | - |
| Otros Servicios Generales | - | - | - | - | - | - |
| Desarrollo Social | - | - | - | - | - | - |
| Protección Ambiental | - | - | - | - | - | - |
| Vivienda y Servicios a la Comunidad | - | - | - | - | - | - |
| Salud | - | - | - | - | - | - |
| Recreación, Cultura y Otras Manifestaciones Sociales | - | - | - | - | - | - |
| Educación | - | - | - | - | - | - |
| Protección Social | - | - | - | - | - | - |
| Otros Asuntos Sociales | - | - | - | - | - | - |
| Desarrollo Económico | 10,767.0 | 191.7 | 10,958.7 | 10,388.9 | 10,321.6 | 569.8 |
| Asuntos Económicos, Comerciales y Laborales en General | - | - | - | - | - | - |
| Agropecuaria, Silvicultura, Pesca y Caza | - | - | - | - | - | - |
| Combustibles y Energía | - | - | - | - | - | - |
| Minería, Manufacturas y Construcción | 10,767.0 | 191.7 | 10,958.7 | 10,388.9 | 10,321.6 | 569.8 |
| Transporte | - | - | - | - | - | - |
| Comunicaciones | - | - | - | - | - | - |
| Turismo | - | - | - | - | - | - |
| Ciencia, Tecnología e Innovación | - | - | - | - | - | - |
| Otras Industrias y Otros Asuntos Económicos | - | - | - | - | - | - |
| Otras no Clasificadas en Funciones Anteriores | - | 267.4 | 267.4 | 267.4 | 267.4 | - |
| Transacciones de la Deuda Pública / Costo Financiero de la Deuda | - | - | - | - | - | - |
| Transferencias, Participaciones y Aportaciones entre Diferentes Niveles y Órdenes de Gobierno | - | - | - | - | - | - |
| Saneamiento del Sistema Financiero | - | - | - | - | - | - |
| Adeudos de Ejercicios Fiscales Anteriores | - | 267.4 | 267.4 | 267.4 | 267.4 | - |
| Total del Gasto | 10,767.0 | 459.1 | 11,226.1 | 10,656.3 | 10,589.0 | 569.8 |



IFOMEGEM

Instituto de Fomento Minero y Estudios Geológicos del Estado de México
 Endeudamiento Neto
 Del 1 de Enero al 31 de Diciembre de 2023
 (Miles de Pesos)

| Identificación de Crédito o Instrumento | Contratación/Colocación | Amortización | Endeudamiento Neto |
|--|-------------------------|--------------|--------------------|
| | A | B | C = A - B |
| Créditos Bancarios | | | |
| | | | - |
| | | | - |
| | N/A | | - |
| | | | - |
| | | | - |
| Total Créditos Bancarios | - | - | - |
| Otros Instrumentos de Deuda | | | |
| | | | - |
| | | | - |
| | | | - |
| | | | - |
| | | | - |
| Total Otros Instrumentos de Deuda | - | - | - |
| TOTAL | - | - | - |

Instituto de Fomento Minero y Estudios Geológicos del Estado de México
 Intereses de la Deuda
 Del 1 de Enero al 31 de Diciembre de 2023
 (Miles de Pesos)

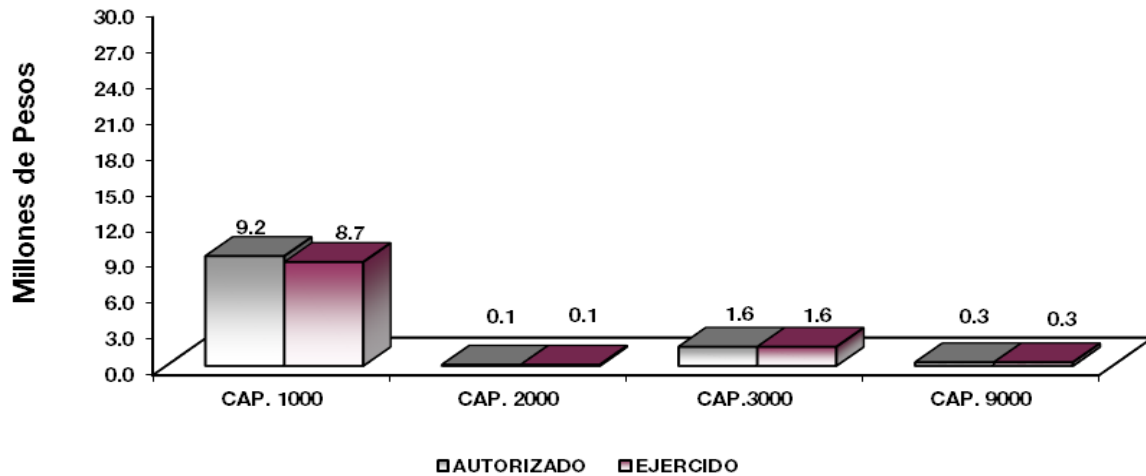
| Identificación de Crédito o Instrumento | Devengado | Pagado |
|--|------------|--------|
| Créditos Bancarios | | |
| | | |
| | | |
| | N/A | |
| | | |
| Total de Intereses de Créditos Bancarios | - | - |
| Otros Instrumentos de Deuda | | |
| | | |
| | | |
| | | |
| | | |
| Total de Intereses de Otros Instrumentos de Deuda | - | - |
| TOTAL | - | - |



IFOMEGEM

Instituto de Fomento Minero y Estudios Geológicos del Estado de México
EGRESOS POR CAPÍTULO
(Miles de Pesos)

| EGRESOS | PRESUPUESTO 2023 | | | TOTAL AUTORIZADO | EJERCIDO | VARIACIÓN | |
|--------------------------|------------------|-------------------------------------|-------------------------------------|---------------------|-----------------|--------------|------------|
| | AUTORIZADO | ASIGNACIONES Y/O AMPLIACIONES | REDUCCIONES Y/O DISMINUCIONES | | | IMPORTE | % |
| Servicios Personales | 9,285.8 | 1,618.5 | 1,708.4 | 9,195.9 | 8,700.2 | 495.7 | 5.4 |
| Materiales y Suministros | 191.0 | 26.4 | 91.1 | 126.3 | 98.3 | 28.0 | 22.2 |
| Servicios Generales | 1,290.2 | 507.3 | 161.0 | 1,636.5 | 1,590.4 | 46.1 | 2.8 |
| Deuda Pública | | 267.4 | | 267.4 | 267.4 | 0.0 | .0 |
| T O T A L | 10,767.0 | 2,419.6 | 1,960.5 | 11,226.1 | 10,656.3 | 569.8 | 5.1 |



NOTAS AL PRESUPUESTO DE EGRESOS

EGRESOS

Se tuvo un presupuesto inicial de 10 millones 767 mil pesos, teniendo ampliaciones y traspasos netos de más por 459.1 miles de pesos, con lo que se determinó un presupuesto modificado de 11 millones 226.1 miles de pesos, de los cuales se ejercieron 10 millones 656.3 miles de pesos, teniendo un subejercido de 569.8 miles de pesos, equivalente al 5.1 por ciento respecto al monto autorizado.



SERVICIOS PERSONALES

El presupuesto autorizado inicial de este capítulo fue de 9 millones 285.8 miles de pesos, teniendo ampliaciones y traspasos netos de menos por 89.9 miles de pesos, con lo que se determinó un presupuesto modificado de 9 millones 195.9 miles de pesos, el importe ejercido fue de 8 millones 700.2 miles de pesos, obteniendo un subejercido de 495.7 miles de pesos, lo que representó el 5.4 por ciento menos respecto al monto autorizado.

MATERIALES Y SUMINISTROS

El presupuesto autorizado inicial de este capítulo fue de 191 mil pesos, teniendo ampliaciones y traspasos netos de menos por 64.7 miles de pesos, con lo que se determinó un presupuesto modificado de 126.3 miles de pesos, de los cuales se ejercieron 98.3 miles de pesos, obteniendo un subejercido de 28 mil pesos, equivalente al 22.2 por ciento respecto al monto autorizado.

SERVICIOS GENERALES

El presupuesto autorizado inicial de este capítulo fue de 1 millón 290.2 miles de pesos, teniendo ampliaciones y traspasos netos de más por 346.3 miles de pesos, con lo que se determinó un presupuesto modificado de 1 millón 636.5 miles de pesos, el importe ejercido fue de 1 millón 590.4 miles de pesos, obteniendo un subejercido de 46.1 miles de pesos, lo que representó el 2.8 por ciento respecto al monto autorizado.

DEUDA PÚBLICA

Se autorizó una ampliación presupuestal para el pago de pasivos derivados de erogaciones devengadas y pendientes de ejercicios anteriores por 267.4 miles de pesos, ejerciéndose en su totalidad.



IFOMEGEM

INFORMACIÓN PRESUPUESTAL

Instituto de Fomento Minero y Estudios Geológicos del Estado de México
EGRESOS POR OBJETO DEL GASTO
(Miles de Pesos)

| CAPÍTULO Y OBJETO DEL GASTO | PRESUPUESTO 2023 | | | | | |
|---|------------------|-------------------------------|-------------------------------|------------------|-----------------|--------------|
| | AUTORIZADO | ASIGNACIONES Y/O AMPLIACIONES | REDUCCIONES Y/O DISMINUCIONES | TOTAL AUTORIZADO | EJERCIDO | VARIACIÓN |
| SERVICIOS PERSONALES | 9,285.8 | 1,618.5 | 1,708.4 | 9,195.9 | 8,700.2 | 495.7 |
| Sueldo Base | 3,103.4 | 190.7 | 306.5 | 2,987.6 | 2,910.1 | 77.5 |
| Sueldos y Salarios Compactados al Personal Eventual | 665.8 | .8 | 27.8 | 638.8 | 617.7 | 21.1 |
| Compensación por Servicio Social | 45.0 | .0 | 35.1 | 9.9 | 2.4 | 7.5 |
| Prima por Años de Servicio | 84.4 | 10.8 | 6.8 | 88.4 | 86.9 | 1.5 |
| Prima de Antigüedad | .0 | 352.7 | 85.0 | 267.7 | 169.3 | 98.4 |
| Prima Vacacional | 253.3 | 29.1 | 77.8 | 204.6 | 199.4 | 5.2 |
| Aguinaldo | 623.7 | 181.9 | 224.8 | 580.8 | 528.1 | 52.7 |
| Compensación por Retabulación | 365.4 | 50.2 | 10.7 | 404.9 | 403.5 | 1.4 |
| Gratificación | 1,691.6 | 408.0 | 390.0 | 1,709.6 | 1,697.8 | 11.8 |
| Estudios Superiores | 10.8 | .0 | 2.3 | 8.5 | 8.3 | .2 |
| Aportaciones de Servicio de Salud | 699.3 | 1.9 | 115.9 | 585.3 | 554.8 | 30.5 |
| Aportaciones al Sistema Solidario de Reparto | 668.7 | .0 | 213.0 | 455.7 | 411.7 | 44.0 |
| Aportaciones del Sistema de Capitalización Individual | 67.3 | 1.5 | 4.6 | 64.2 | 58.0 | 6.2 |
| Aportaciones para Financiar los Gastos Generales de Administración del ISSEMyM | 82.0 | .5 | 29.2 | 53.3 | 48.5 | 4.8 |
| Aportaciones para Riesgo de Trabajo | 79.8 | 267.8 | 29.5 | 318.1 | 311.2 | 6.9 |
| Seguros y Fianzas | 30.8 | .1 | .0 | 30.9 | 19.2 | 11.7 |
| Cuotas para Fondo de Retiro | 56.4 | .5 | .5 | 56.4 | 40.3 | 16.1 |
| Seguro de Separación Individualizado | 220.9 | 26.4 | 34.8 | 212.5 | 203.7 | 8.8 |
| Días Cívicos y Económicos | 73.3 | .0 | 14.6 | 58.7 | 21.2 | 37.5 |
| Día del Maestro y del Servidor Público | 69.3 | .0 | 11.6 | 57.7 | 31.5 | 26.2 |
| Otros Gastos Derivados de Convenio | 176.4 | .0 | 63.3 | 113.1 | 92.9 | 20.2 |
| Despensa | 80.0 | 22.7 | 10.4 | 92.3 | 91.1 | 1.2 |
| Reconocimiento a Servidores Públicos | .0 | 12.5 | .0 | 12.5 | 12.5 | .0 |
| Estímulos por Puntualidad y Asistencia | 138.2 | 60.4 | 14.2 | 184.4 | 180.1 | 4.3 |
| MATERIALES Y SUMINISTROS | 191.0 | 26.4 | 91.1 | 126.3 | 98.3 | 28.0 |
| Materiales y Útiles de Oficina | 43.9 | 14.1 | 26.4 | 31.6 | 30.7 | .9 |
| Material Estadístico y Geográfico | .5 | .0 | .5 | .0 | .0 | .0 |
| Materiales y Útiles para el Procesamiento en Equipos y Bienes Informáticos | 26.2 | 8.6 | 11.4 | 23.4 | 22.5 | .9 |
| Material para Identificación y Registro | .1 | .0 | .1 | .0 | .0 | .0 |
| Productos Alimenticios para Personas | .7 | .1 | .5 | .3 | .0 | .3 |
| Utensilios para el Servicio de Alimentación | 3.6 | .0 | 2.9 | .7 | .0 | .7 |
| Material Eléctrico y Electrónico | 1.4 | .8 | 1.3 | 1.0 | 1.0 | .0 |
| Materiales Complementarios | .6 | .0 | .5 | .0 | .0 | .0 |
| Combustibles, Lubricantes y Aditivos | 93.0 | .7 | 27.3 | 66.4 | 42.4 | 24.0 |
| Prendas de Seguridad y Protección Personal | 1.9 | .0 | 1.6 | .3 | .0 | .3 |
| Refacciones, Accesorios y Herramientas | .6 | .0 | .6 | .0 | .0 | .0 |
| Refacciones y Accesorios Menores de Edificios | .1 | .0 | .1 | .0 | .0 | .0 |
| Refacciones y Accesorios para Equipo de Cómputo | 1.0 | .9 | 1.0 | .9 | .9 | .0 |
| Refacciones y Accesorios Menores para Equipo de Transporte | 16.9 | 1.2 | 16.4 | 1.7 | .8 | .9 |
| Artículos para la Extinción de Incendios | .5 | .0 | .5 | .0 | .0 | .0 |
| SERVICIOS GENERALES | 1,290.2 | 507.3 | 161.0 | 1,636.5 | 1,590.4 | 46.1 |
| Servicio de Energía Eléctrica | 25.5 | 10.6 | 2.2 | 33.9 | 30.1 | 3.8 |
| Servicio de Agua | 6.7 | 9.1 | .5 | 15.3 | 13.6 | 1.7 |
| Servicio de Telefonía Convencional | 47.1 | 14.0 | 3.9 | 57.2 | 49.0 | 8.2 |
| Arrendamiento de Edificios y Locales | 420.4 | 135.2 | 21.1 | 534.5 | 532.3 | 2.2 |
| Asesorías Asociadas a Convenios o Acuerdos | 36.0 | 5.2 | 6.9 | 34.3 | 34.0 | .3 |
| Servicios de Apoyo Administrativo y Fotocopiado | 16.7 | 6.1 | 1.8 | 21.0 | 20.0 | 1.0 |
| Impresiones de Documentos Oficiales para la Prestación de Servicios Públicos, Identificación, Formatos Administrativos y Fiscal | 8.6 | 4.6 | 5.8 | 7.4 | 6.1 | 1.3 |
| Servicios de Impresión de Documentos Oficiales | 3.7 | .0 | 3.4 | .3 | .0 | .3 |
| Servicios de Vigilancia | 303.0 | 102.2 | 21.3 | 383.9 | 383.9 | .0 |
| Servicios Bancarios y Financieros | 6.3 | 2.7 | 3.6 | 5.4 | 3.8 | 1.6 |
| Seguros y Fianzas | 53.2 | 8.0 | 11.3 | 49.9 | 47.7 | 2.2 |
| Reparación, Mantenimiento e Instalación de Mobiliario y Equipo de Oficina | .9 | .0 | .9 | .0 | .0 | .0 |
| Reparación, Instalación y Mantenimiento de Bienes Informáticos Microfilmación y Tecnologías de la Información | 2.3 | .0 | 2.3 | .0 | .0 | .0 |
| Reparación y Mantenimiento de Vehículos Terrestres, Aéreos y Lacustres | 29.1 | 48.5 | 31.8 | 45.8 | 29.4 | 16.4 |
| Servicios de Lavandería, Limpieza e Higiene | 104.3 | 65.5 | 5.3 | 164.5 | 164.2 | .3 |
| Publicaciones Oficiales y de Información en General para Difusión | 7.1 | 1.2 | 6.8 | 1.5 | .8 | .7 |
| Gastos de Traslado por Vía Terrestre | 1.0 | .0 | .9 | .1 | .0 | .1 |
| Gastos de Alimentación en Territorio Nacional | 11.6 | .6 | 7.7 | 4.5 | 3.6 | .9 |
| Otros Servicios de Traslado y Hospedaje | 22.5 | 3.6 | 11.8 | 14.3 | 13.8 | .5 |
| Otros Impuestos y Derechos | 11.7 | 8.9 | 1.5 | 19.1 | 19.1 | .0 |
| Impuesto sobre Erogaciones por Remuneraciones al Trabajo Personal | 160.4 | 62.6 | .0 | 223.0 | 219.5 | 3.5 |
| Cuotas y suscripciones | 1.0 | .0 | 1.0 | .0 | .0 | .0 |
| Gastos de Servicios Menores | 11.1 | 18.7 | 9.2 | 20.6 | 19.5 | 1.1 |
| DEUDA PÚBLICA | .0 | 267.4 | .0 | 267.4 | 267.4 | .0 |
| Por el Ejercicio Inmediato Anterior | .0 | 267.4 | .0 | 267.4 | 267.4 | .0 |
| T O T A L | 10,767.0 | 2,419.6 | 1,960.5 | 11,226.1 | 10,656.3 | 569.8 |



INFORMACIÓN PROGRAMÁTICA



IFOMEGEM



IFOME GEM

| |
|---|
| Instituto de Fomento Minero y Estudios Geológicos del Estado de México Gasto por Categoría Programática Del 1 de Enero al 31 de Diciembre de 2023 (Miles de Pesos) |
|---|

| Concepto | Egresos | | | | | Subejercicio |
|--|-----------------|--------------------------------|-----------------|-----------------|-----------------|--------------|
| | Aprobado | Ampliaciones/ (Reducciones) | Modificado | Devengado | Pagado | |
| | 1 | 2 | 3=(1 + 2) | 4 | 5 | |
| Programas | 10,767.0 | 191.7 | 10,958.7 | 10,388.9 | 10,321.6 | 569.8 |
| Subsidios: Sector Social y Privado o Entidades Federativas y Municipios | - | - | - | - | - | - |
| Sujetos a Reglas de Operación | - | - | - | - | - | - |
| Otros Subsidios | - | - | - | - | - | - |
| Desempeño de las Funciones | 10,767.0 | 191.7 | 10,958.7 | 10,388.9 | 10,321.6 | 569.8 |
| Prestación de Servicios Públicos | - | - | - | - | - | - |
| Provisión de Bienes Públicos | - | - | - | - | - | - |
| Planeación, Seguimiento y Evaluación de Políticas Públicas | - | - | - | - | - | - |
| Promoción y Fomento | 10,767.0 | 191.7 | 10,958.7 | 10,388.9 | 10,321.6 | 569.8 |
| Regulación y Supervisión | - | - | - | - | - | - |
| Funciones de las Fuerzas Armadas (Únicamente Gobierno Federal) | - | - | - | - | - | - |
| Específicos | - | - | - | - | - | - |
| Proyectos de Inversión | - | - | - | - | - | - |
| Administrativos y de Apoyo | - | - | - | - | - | - |
| Apoyo al Proceso Presupuestario y para Mejorar la Eficiencia Institucional | - | - | - | - | - | - |
| Apoyo a la Función Pública y al Mejoramiento de la Gestión | - | - | - | - | - | - |
| Operaciones Ajenas | - | - | - | - | - | - |
| Compromisos | - | - | - | - | - | - |
| Obligaciones de Cumplimiento de Resolución Jurisdiccional | - | - | - | - | - | - |
| Desastres Naturales | - | - | - | - | - | - |
| Obligaciones | - | - | - | - | - | - |
| Pensiones y Jubilaciones | - | - | - | - | - | - |
| Aportaciones a la Seguridad Social | - | - | - | - | - | - |
| Aportaciones a Fondos de Estabilización | - | - | - | - | - | - |
| Aportaciones a Fondos de Inversión y Reestructura de Pensiones | - | - | - | - | - | - |
| Programa de Gasto Federalizado (Gobierno Federal) | - | - | - | - | - | - |
| Gasto Federalizado | - | - | - | - | - | - |
| Participaciones a Entidades Federativas y Municipios | - | - | - | - | - | - |
| Costo Financiero, Deuda o Apoyos a Deudores y Ahorradores de la Banca | - | - | - | - | - | - |
| Adeudos de Ejercicios Fiscales Anteriores | - | 267.4 | 267.4 | 267.4 | 267.4 | - |
| Total del Gasto | 10,767.0 | 459.1 | 11,226.1 | 10,656.3 | 10,589.0 | 569.8 |

El Plan de Desarrollo del Estado de México 2017-2023, es un documento que proyecta una visión integral del Estado de México. Reconoce la diversidad política, así como el perfil y la vocación económica y social de cada región y municipio, con la finalidad de establecer estrategias de acción que nos permitirán aprovechar las áreas de oportunidad y fomentar el crecimiento de las zonas rurales, urbanas y metropolitanas.



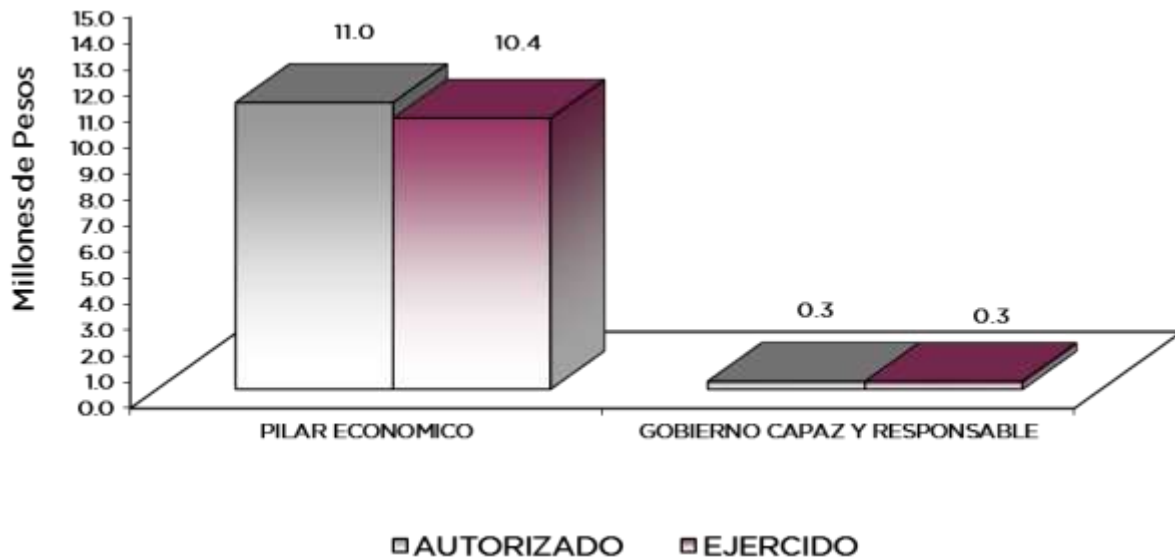
PILAR ECONÓMICO

Una de las prioridades del Gobierno del Estado de México es acelerar la transformación económica para consolidar la productividad y competitividad, propiciando condiciones que generen un desarrollo que permita transitar de una economía tradicional a una del conocimiento, mejorar la conectividad entre regiones y ciudades, para consolidarse como el centro logístico del país.

GOBIERNO CAPAZ Y RESPONSABLE

El reto de los gobiernos actuales versa sobre la eficacia en solucionar los problemas endémicos que aquejan a las sociedades modernas y uno de los mayores retos es hacerlo con apego al Estado de Derecho, ya que éste aporta las normas y los valores fundamentales que rigen la convivencia social, así como los derechos y obligaciones de los actores sociales y políticos.

| Instituto de Fomento Minero y Estudios Geológicos del Estado de México | | | | | | | |
|--|-----------------|-------------------------------|-------------------------------|------------------|-----------------|--------------|------------|
| EGRESOS POR PILAR Y/O EJE TRANSVERSAL (Miles de Pesos) | | | | | | | |
| PILAR Y/O EJE TRANSVERSAL | AUTORIZADO | ASIGNACIONES Y/O AMPLIACIONES | REDUCCIONES Y/O DISMINUCIONES | TOTAL AUTORIZADO | EJERCIDO | VARIACIÓN | |
| | | | | | | IMPORTE | % |
| Pilar Económico | 10,767.0 | 2,152.2 | 1,960.5 | 10,958.7 | 10,388.9 | 569.8 | 5.2 |
| Gobierno Capaz y Responsable | | 267.4 | | 267.4 | 267.4 | | |
| T O T A L | 10,767.0 | 2,419.6 | 1,960.5 | 11,226.1 | 10,656.3 | 569.8 | 5.1 |



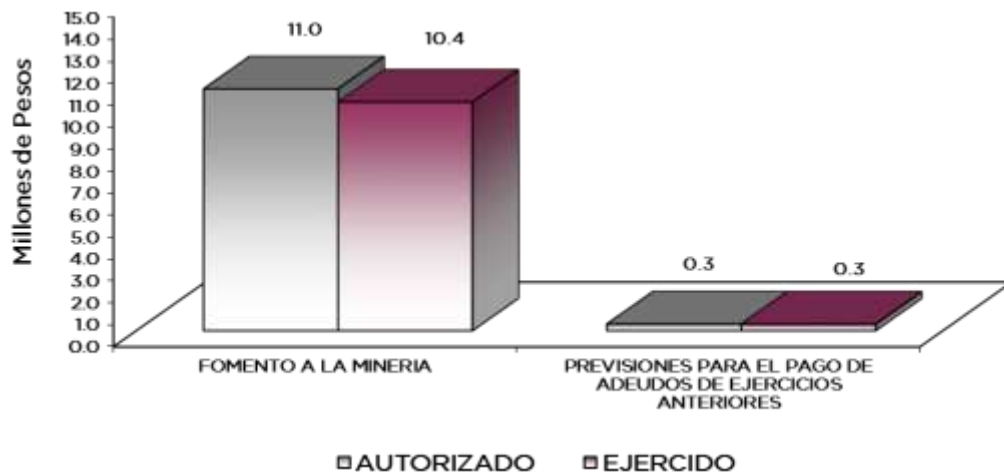
FINALIDAD

Desarrollo Económico

Los recursos para esta finalidad, representan las previsiones para las funciones Combustibles y Energía, Tecnología e Innovación, entre otras, con lo que se fortalecerán las acciones para alcanzar las metas nacionales: México Próspero y México con Responsabilidad Global.

Dentro de las actividades que realiza el Instituto están las de incrementar la participación del sector minero en la economía de la entidad, así como vincular el mercado de sustancias minerales no metálicas del estado, para detectar oportunidades de explotación de yacimientos minerales que cubran la demanda interna y externa, promover también la explotación racional de materiales pétreos y promover entre los municipios de la entidad la detección, exploración y evaluación de los recursos minerales ubicados en su territorio entre otras.

| Instituto de Fomento Minero y Estudios Geológicos del Estado de México | | | | | | | |
|--|-----------------|-------------------------------|-------------------------------|------------------|-----------------|--------------|------------|
| EGRESOS POR PROGRAMA (Miles de Pesos) | | | | | | | |
| PROGRAMA | AUTORIZADO | PRESUPUESTO 2023 | | TOTAL AUTORIZADO | EJERCIDO | VARIACIÓN | |
| | | ASIGNACIONES Y/O AMPLIACIONES | REDUCCIONES Y/O DISMINUCIONES | | | IMPORTE | % |
| Fomento a la Minería | 10,767.0 | 2,152.2 | 1,960.5 | 10,958.7 | 10,388.9 | 569.8 | 5.2 |
| Previsiones para el Pago de Adeudos de Ejercicios Fiscales Anteriores | | 267.4 | | 267.4 | 267.4 | | |
| TOTAL | 10,767.0 | 2,419.6 | 1,960.5 | 11,226.1 | 10,656.3 | 569.8 | 5.1 |



AVANCE OPERATIVO-PROGRAMÁTICO Y PRESUPUESTAL

PILAR ECONÓMICO

03040101 FOMENTO A LA MINERÍA

030401010101 EXPLORACIÓN GEOLÓGICA DE RECURSOS MINERALES IFOMEGEM

Existe un importante potencial geológico minero en la Entidad, cuyo aprovechamiento genera desarrollo económico y bienestar en regiones rurales.

Ciertos núcleos del sector social cuentan con un gran potencial de recursos minerales, cuyo aprovechamiento generaría importantes beneficios económicos y sociales en las regiones rurales del Estado de México.

Durante el ejercicio para el desarrollo de este proyecto se llevaron a cabo las siguientes acciones:

Brindar Asesoramiento Geológico. Se brindaron 297 asesorías en campo y oficina de las 297 programadas, beneficiándose a 336 personas, logrando la meta en un 100 por ciento, con una cobertura geográfica de 55 municipios, siendo esta actividad la más solicitada al IFOMEGEM.

En ella se atienden asuntos relacionados con operación de minas, gestión minera en la apertura de minas, calidad de sustancias minerales, acceso a financiamiento ante instituciones de crédito, trámites para explotación de recursos minerales, visitas de campo a localidades mineras, consulta de información estadística de producción minera, atendiendo a inversionistas mineros, autoridades municipales y público en general.

Elaborar la Carta de Recursos Minerales, 2023. Con esta actividad se realiza la difusión de la cartografía de las minas metálicas y no metálicas del Estado, ofreciendo información útil de la localización geográfica y características geológico-mineras de las principales localidades mineras, constituyéndose como un documento de consulta y herramienta de apoyo para la toma de decisiones en proyectos de inversión minera.

La Carta de Recursos Minerales, es un instrumento de promoción e inversión para inversionistas locales, estatales, nacionales y extranjeros, contiene información del potencial de los recursos minerales existentes en la Entidad.

Elaborar Estudios Geológicos Mineros. Se realizaron 3 estudios de los 3 programados, logrando la meta del 100 por ciento, diagnósticos para la extracción de materiales pétreos, reconocimientos mineros de localidades mineralizadas, rehabilitación de zonas minadas, informes previos de impacto ambiental, estudios topográficos, estudios de deslizamiento de materiales, y deslinde de predios minados.

Los estudios realizados fueron:

- Delimitación de Áreas con Uso de Suelo Minero; en los municipios de Atlacomulco, Jocotitlán, Morelos, San Felipe del Progreso, Temascalcingo, Temascaltepec, Toluca, Villa Guerrero, Villa Victoria, y Zinacantepec; III Etapa.
- Estudio de Opinión Técnica sobre La Estabilización del Talud Minero, existente en la colindancia NE y SE de la colonia 2 de Abril, en la cabecera municipal de Atlacomulco.
- Delimitación de Áreas con Uso de Suelo Minero; en los municipios de Amecameca, Capulhuac, Coacalco, Cuautitlán Izcalli, Donato Guerra, Jilotepec, Timilpan, Tlalmanalco, Tonicato, y Villa del Carbón; IV Etapa.

030401010102 DIFUSIÓN Y FOMENTO AL APROVECHAMIENTO DE MINAS METÁLICAS Y NO METÁLICAS IFOMEGEM

Los propietarios de las minas, consumidores, inversionistas mineros y empresas que ofrecen productos y servicios relacionados con la minería, requieren de convenios de trabajo conjunto, fondos de financiamiento, evaluación de proyectos, asistencias técnicas, visitas de inversionistas mineros, capacitación minera, promoción de proyectos y publicaciones oficiales, que los vincule y contenga la información básica de las minas activas que operan en la Entidad.

En la Entidad existe un importante potencial geológico-minero, cuyo aprovechamiento generará desarrollo económico y bienestar en regiones rurales. Por lo tanto, en este programa se contempló la promoción de proyectos mineros de inversión en la exploración y explotación, ante inversionistas nacionales y extranjeros, dando prioridades a proyectos que contengan sustancias con mayor demanda de consumo en la industria de la construcción, fundición y transformación.

De igual manera el programa pretendió promover la inversión en la minería social, principalmente en los minerales no metálicos, como una alternativa productiva que genere empleos y desarrollo económico regional en las comunidades rurales del Estado de México.

En la realización de este proyecto se destaca lo siguiente:

Promover Proyectos de Inversión Minera. Se programaron 367 millones de pesos de inversión minera captada en proyectos productivos del sector, alcanzando una captación de 367 millones pesos, lo que representa un 100 por ciento de la meta anual programada, concretándose proyectos de exploración y aprovechamiento de minerales, principalmente de minerales metálicos, de empresas en operación que realizaron proyectos de ampliación y modernización de sus plantas de beneficio.

Al respecto es importante considerar que las cifras de la inversión minera anual programada y la realización de los proyectos, se basa en información de las empresas mineras y que las variaciones tanto positivas como negativas en las inversiones que se realizan en el sector, están sujetas a condicionantes más inesperadas, que en otros sectores, dada la naturaleza del comportamiento natural de los recursos minerales; mercado internacional y situaciones propias de la ubicación de los proyectos, en sitios alejados de las zonas urbanas, así como lo referente a la obtención de licencias y permisos federales, estatales y municipales, entre otros factores.

Los proyectos mineros apoyados fueron:

- Minera El Porvenir de Zacualpan, S.A. de C.V.; ubicado en el municipio de Zacualpan, explotación, proceso y beneficio de minerales metálicos (concentrados de minerales de plomo, zinc y cobre); manteniendo 260 empleos y generando 8 nuevos empleos; para la adquisición de maquinaria y equipo; construcción y ampliación de la presa de jales y mina.
- La Guitarra Compañía Minera, S.A. de C.V.; ubicado en el municipio de Temascaltepec, explotación, proceso y beneficio de minerales metálicos; conservando 50 empleos, y se proyecta generar 300 nuevos empleos; para la adquisición de maquinaria y equipo; capital de trabajo, construcción y ampliación de la presa de jales y mina; e inversión para la adquisición de la empresa minera.
- Minera Tizapa, S.A. de C.V.; ubicado en el municipio de Zacazonapan, extracción, proceso y beneficio de minerales metálicos; conservando 794 empleos, y generando 156 empleos; para la adquisición de maquinaria y equipo; y la construcción y ampliación de la presa de jales, mina, y planta.

Brindar Cursos de Capacitación Geológica y Minera. En este programa se efectuaron 18 cursos de capacitación de los 18 programados, cumpliendo la meta en un 100 por ciento. La impartición y organización se realizan con el fin de que las empresas mineras sean competitivas, tengan una mejor operación, aprovechamiento racional de los recursos minerales y contar con materiales de calidad. La realización de los cursos fue en coordinación con el Fideicomiso de Fomento Minero (FIFOMI) de la Secretaría de Economía; dirigidos e impartidos a pequeños y medianos mineros del Estado, así como a la micro y pequeñas empresas que integran el desarrollo de la cadena productiva de los minerales metálicos y no metálicos.

Los cursos organizados e impartidos, son los siguientes:

- Taller sobre el Atlas Geológico-Ambiental del Estado de México; para servidores públicos de las Direcciones de Ecología, Desarrollo Económico, Protección Civil, y Desarrollo Urbano del H. Ayuntamiento de Tecámac; participantes 11.
- Taller sobre el Atlas Geológico-Ambiental del Estado de México; para servidores públicos de las Direcciones de Protección Civil, de los municipios que integran la Región XII San Martín de las Pirámides y Región XIII Otumba; impartido en el municipio de Teotihuacán; participantes 45.
- Taller sobre Normatividad Minera; para servidores públicos de las Direcciones de Ecología, Desarrollo Económico, Protección Civil y Desarrollo Urbano del H. Ayuntamiento de Otumba y representantes de los ejidos de Otumba y San Marcos; participantes 14.
- Taller sobre Normatividad Minera; para servidores públicos de las Direcciones de Ecología, Desarrollo Económico, Protección Civil, y Desarrollo Urbano del H. Ayuntamiento de Rayón; participantes seis.
- Taller sobre el Atlas Geológico-Ambiental del Estado de México; para servidores públicos de las Direcciones de Ecología, Desarrollo Económico, Protección Civil, y Desarrollo Urbano del H. Ayuntamiento de Otumba; participantes 10.
- Taller sobre Introducción al Conocimiento Geológico; para alumnos de la licenciatura en ingeniería industrial con especialidad en minería de la UES Luvianos, municipio de Luvianos; participantes 20.
- Taller sobre la Importancia Económica y Estratégica de los Recursos Minerales en el Estado de México; para servidores públicos municipales de las Direcciones de Desarrollo Económico, organizado en coordinación con el Instituto Hacendario del Estado de México; participantes 64.
- Taller sobre Rocas y Ciclos Mayores: Procesos geológicos internos y externos; para alumnos de la licenciatura en ingeniería industrial con especialidad en minería de la UES Luvianos, municipio de Luvianos; participantes 30.

IFOMEGEM

- Taller sobre El Atlas Geológico Ambiental del Estado de México; para la Coordinación Municipal de Gestión Integral del Riesgo; Protección Civil y Bomberos; Dirección de Desarrollo Urbano; Dirección de Obras Públicas; Jefatura de Medio Ambiente; Agua Potable, Drenaje y Alcantarillado; Comunicación Social; y Secretaría Técnica; del H. Ayuntamiento de Melchor Ocampo; participantes 13.
- Taller sobre el Atlas Geológico Ambiental del Estado de México; para Protección Civil, Desarrollo Económico, Catastro, Desarrollo Urbano y Desarrollo Agropecuario; del H. Ayuntamiento de Sultepec; participantes 19.
- Taller sobre Ubicación Práctica de Puntos Geográficos; Coordinación Municipal de Gestión Integral del Riesgo; Protección Civil y Bomberos; Dirección de Desarrollo Urbano; Dirección de Obras Públicas; Jefatura de Medio Ambiente; Agua Potable, Drenaje y Alcantarillado; Comunicación Social; y Secretaría Técnica; del H. Ayuntamiento de Melchor Ocampo; participantes 24.
- Taller sobre El Atlas Geológico Ambiental del Estado de México; para Protección Civil y Bomberos; Dirección de Desarrollo Urbano; Dirección de Obras Públicas; y Secretaría Técnica; del H. Ayuntamiento de Jaltenco; participantes 21.
- Clasificación de Rocas Ígneas; para alumnos de la licenciatura en ingeniería industrial con especialidad en minería de la UES Luvianos, municipio de Luvianos; participantes 23.
- Normatividad Minera; a personal de las áreas de la Dirección de Desarrollo Económico, Protección Civil, Dirección de Ecología, Desarrollo Urbano y Obras Públicas y Secretaría Particular del H. Ayuntamiento de Huehuetoca; participantes 11.
- Geología y Recursos Minerales del Estado de México; para alumnos de la licenciatura en ingeniería industrial con especialidad en minería de la UES Luvianos, municipio de Luvianos; participantes 20.
- Taller de Análisis de información del Atlas de Riesgos y Atlas Geológico Ambiental; organizado por la Coordinación General de Protección Civil y Gestión del Riesgo, y el Instituto de Fomento Minero y Estudios Geológicos del Estado de México (IFOMEGEM); participantes 8.
- Taller de Programas y Servicios Interinstitucionales Estado de Guerrero y Estado de México; organizado por la Dirección General de Promoción Industrial, Agroindustrial y Minera del Gobierno del Estado de Guerrero; y el Instituto de Fomento Minero y Estudios Geológicos del Estado de México (IFOMEGEM); participantes 11.
- Tipos de Yacimientos Minerales en el Estado de México para alumnos de la licenciatura en ingeniería industrial con especialidad en minería de la UES Luvianos, municipio de Luvianos; participantes 20.

Participar en Eventos Mineros, Congresos, Convenciones y Foros. Se asistió y participó en 5 eventos mineros de 5 programados cumpliendo la meta en un 100 por ciento. La participación en eventos mineros como lo son: congresos, convenciones y foros, tienen la finalidad principal de promover el potencial minero del Estado ante inversionistas mineros nacionales y extranjeros.

Los eventos mineros, en los que se asistió y participó son los siguientes:

- Conferencia: “Gestión del Riesgo Volcánico: El Caso del Popocatepetl”; organizado por la Sociedad Geológica Mexicana, A.C. y el Centro Nacional de Prevención de Desastres (CENAPRED).
- “El Rol de la Mujer en la Industria Minera” organizado por la Unidad Jurídica, Estudios Especiales e Igualdad de Género, de la SEDECO, en coordinación con las mineras Tizapa, municipio de Zacazonapan; y La Guitarra, municipio de Temascaltepec; y El Porvenir de Zacualpan, municipio de Zacualpan.
- “Mujeres de la Industria Minera en México”; organizado por la Cámara Minera de México (CAMIMEX) y Klynveld, Peat, Marwick, y Goerdeler (KPMG), y celebrado en el Centro Cultural Minero, Ciudad de México.



IFOMEGEM

- Metodología Holística de Geometalurgia, organizado por el Centro de Actualización Profesional (CAP) de la Asociación de Ingenieros de Minas, Metalurgistas y Geólogos de México, A.C.; celebrado en la Ciudad de México.
- 9° Foro Latinoamericano de Minería 2023, organizado por MobilDelvac y Lubricantes Mobil.

Elaborar el Directorio de Minas Activas, 2023. La actividad cumple con el objetivo de integrar un directorio con la información básica de las minas activas de sustancias minerales metálicas y no metálicas instaladas en el Estado, que facilite la vinculación entre propietarios de minas, consumidores, inversionistas mineros y empresas que ofrecen productos y servicios relacionados con el sector.

030401010103 ESTUDIOS DE GEOLOGÍA AMBIENTAL IFOMEGEM

Se brindan orientaciones geológico-ambientales, en relación a la ubicación de terrenos para la construcción de rellenos sanitarios municipales y sanitarios, vertederos de residuos sólidos activos e inactivos, rehabilitación de terrenos minados e impactos ocasionados por la actividad minera.

Se otorga apoyo y atención necesaria a minas en operación en el Estado, mediante la elaboración de estudios geológicos, para determinar las actividades de regulación de impactos ambientales derivados de la explotación de yacimientos minerales.

Se ofrecen asesorías en materia geológica ambiental, a organismos de los gobiernos federal, estatal y municipal, industrias y a diversos sectores de la población.

Para el desarrollo del proyecto se realizó lo siguiente:

Brindar Asesoría Geológico-Ambiental a la Ciudadanía. Se efectuaron 48 asesorías de las 48 programadas, cumpliendo la meta en un 100 por ciento. Proporcionando asistencia en la Actualización del Código para la Biodiversidad del Estado de México; Visitas de Verificación Administrativa de la Dirección General de Ordenamiento e Impacto Ambiental; Sesiones ordinarias del Consejo Consultivo Estatal de Energía y Cambio Climático (IEECC); y Programa de Ordenamiento Ecológico y Territorial del Estado de México (POETEM); Contaminación de corrientes superficiales de agua y manantiales por la explotación de minerales metálicos; Visitas de Verificación Administrativa de la Dirección General de Ordenamiento e Impacto Ambiental; Autorizaciones y prórrogas en materia de impacto ambiental; Riesgos por rocas de grandes dimensiones en zonas habitables; Ubicación de Minas Activas en el Área de Protección de Flora y Fauna Nevado de Toluca; Lineamientos para la Mitigación y Compensación de Minas a Cielo Abierto; Riesgos por rocas de grandes dimensiones en zonas habitables; Atlas Geológico Ambiental del Estado de México; Autorizaciones; Cartografía digital de la Unidades de Gestión Ambiental; Informes Previos de Impacto Ambiental; Sesiones Ordinarias del Comités de Ordenamiento Ecológico Locales; Tiraderos de residuos sólidos domésticos; Programas de Rehabilitación y de Reforestación de minas; Premio Mexiquense a la Excelencia Empresarial en la categoría de Protección y Mejoramiento al Ambiente; Primer Simposio Internacional de Cambio Climático del Estado de México, organizado por el Instituto Estatal de Energía y Cambio Climático (IEECC); Reunión con el Instituto Interamericano de Tecnología y Ciencias del Agua; Contingencia Ambiental; Recolección y Tratamiento de Residuos Peligrosos; Manejo Integral del Agua de la Cuenca Alta del Río Lerma; Mesas de Trabajo del Programa de Manejo del Parque Estatal Picacho de Oro y Plata Norma Minera Estatal; Estudios Hidrogeológicos; Muestreo en Manantiales y Depósitos de Agua; y Dictámenes Únicos de Factibilidad.



IFOMEGEM

Elaborar Estudios Geológico Ambientales. Se elaboraron 5 estudios de los 5 programados, cumpliendo la meta en un 100 por ciento. La finalidad de realización de estudios ambientales, es apoyar al sector minero, en la obtención de autorizaciones en materia de impacto ambiental, evidencia de cumplimiento de condicionantes ambientales, evaluación geológica ambiental para sitios de confinamiento de residuos sólidos, entre otros.

Los estudios realizados fueron:

- Reporte de Cumplimiento de Condicionantes Ambientales, mina Campo Las Ánimas II, ubicado en la localidad de San Ignacio de Loyola, municipio de Atlacomulco.
- Reporte de Cumplimiento de Condicionantes Ambientales, mina Otomíes de Magú, Ejido de San Francisco Magú, municipio de Tepetzotlán.
- Reporte de Cumplimiento de Condicionantes Ambientales de la mina Atlahuite, municipio de Tepetlaoxtoc.
- Estudio Geológico Ambiental Preliminar de Zonas de Agrietamiento, en el municipio de Jaltenco.
- Informe de Reconocimiento Geológico Ambiental a la vivienda de la Sra. Inés García Zavala, Col. L. Molino Tlapacoya, municipio de Ixtapaluca.



IFOME GEM

Instituto de Fomento Minero y Estudios Geológicos del Estado de México (IFOME GEM)

Avance Operativo - Programático y Presupuestal
Enero - Diciembre de 2023

| FIN | FUN | SF | PP | SP | Pr | DESCRIPCIÓN | UNIDAD DE MEDIDA | M E T A S | | | PRESUPUESTO 2023 (Miles de Pesos) | | | | |
|--|-----|----|----|----|----|--|-------------------|------------|-----------|----------|--------------------------------------|-----------------|-------------|-------|--|
| | | | | | | | | PROGRAMADO | ALCANZADO | AVANCE % | AUTORIZADO ANUAL | EJERCIDO | % | | |
| PILAR ECONÓMICO | | | | | | | | | | | | | | | |
| FOMENTO A LA MINERÍA | | | | | | | | | | | | | | | |
| 03 | 04 | 01 | 01 | 01 | 01 | EXPLORACIÓN GEOLÓGICA DE RECURSOS MINERALES | | | | | | 3,788.8 | 3,684.3 | 97.2 | |
| | | | | | | Brindar asesorías geológico mineras | Asesoría | 297 | 297 | 100.0 | | | | | |
| | | | | | | Elaborar la Carta de Recursos Minerales, 2023. | Carta Geográfica | 1 | 1 | 100.0 | | | | | |
| | | | | | | Elaborar estudios geológicos - mineros. | Estudio | 3 | 3 | 100.0 | | | | | |
| 03 | 04 | 01 | 01 | 01 | 02 | DIFUSIÓN Y FOMENTO AL APROVECHAMIENTO DE MINAS METÁLICAS Y NO METÁLICAS | | | | | | 4,817.0 | 4,417.3 | 91.7 | |
| | | | | | | Promover los proyectos de inversión minera | Millones de pesos | 367 | 367 | 100.0 | | | | | |
| | | | | | | Participar en eventos mineros, congresos, convenciones y foros | Evento | 5 | 5 | 100.0 | | | | | |
| | | | | | | Elaborar el Directorio de Minas Activas 2023 | Directorio | 1 | 1 | 100.0 | | | | | |
| | | | | | | Brindar cursos de capacitación geológica-minera. | Curso | 18 | 18 | 100.0 | | | | | |
| 03 | 04 | 01 | 01 | 01 | 03 | ESTUDIOS DE GEOLOGÍA AMBIENTAL | | | | | | 2,352.9 | 2,287.3 | 97.2 | |
| | | | | | | Brindar asesorías geológico ambientales a la ciudadanía. | Asesoría | 48 | 48 | 100.0 | | | | | |
| | | | | | | Elaborar estudios geológicos - ambientales. | Estudio | 5 | 5 | 100.0 | | | | | |
| GOBIERNO CAPAZ Y RESPONSABLE | | | | | | | | | | | | | | | |
| PREVISIÓN PARA EL PAGO DE ADEUDOS DE EJERCICIOS FISCALES ANTERIORES | | | | | | | | | | | | | | | |
| 04 | 04 | 01 | 01 | 01 | 01 | PASIVOS DERIVADOS DE EROGACIONES DEVENGADAS Y PENDIENTES DE EJERCICIOS ANTERIORES | | | | | | 267.4 | 267.4 | 100.0 | |
| | | | | | | Pasivos derivados de erogaciones devengadas y pendientes de ejercicios anteriores | Documento | 1 | 1 | 100 | | | | | |
| T O T A L | | | | | | | | | | | 11,226.1 | 10,656.3 | 94.9 | | |
| | | | | | | | | | | | ===== | ===== | | | |



ANEXOS ESTABLECIDOS EN DIFERENTES ORDENAMIENTOS



IFOMEGEM



IFOMEGEM

Relación de Bienes Inmuebles que Componen el Patrimonio
Cuenta Pública 2023
(Miles de Pesos)

Ente Público: Instituto de Fomento Minero y Estudios Geológicos del Estado de México

| Código | Descripción de Bienes Inmuebles | Valor en Libros |
|--------|---------------------------------|-----------------|
| | N/A | |
| | T O T A L | 0.0 |

Relación de Bienes Muebles que Componen el Patrimonio
Cuenta Pública 2023
(Miles de Pesos)

Ente Público: Instituto de Fomento Minero y Estudios Geológicos del Estado de México

| Código | Descripción de Bienes Muebles | Valor en Libros |
|--------|---------------------------------------|-----------------|
| 1241-1 | Mobiliario y Equipo de Administración | 925.4 |
| 1244-1 | Equipo de Transporte | 1,348.1 |
| | T O T A L | 2,273.5 |



IFOMEGEM

Instituto de Fomento Minero y Estudios Geológicos del Estado de México
Cuenta Pública 2023
Relación de Cuentas Bancarias Productivas Específicas

| Fondo, Programa o Convenio | Datos de la Cuenta Bancaria | |
|----------------------------|-----------------------------|-------------------|
| | Institución Bancaria | Número de Cuentas |
| Gasto corriente | BANORTE | 130 |



FORMATOS PARA EL CUMPLIMIENTO DE LA LEY DE DISCIPLINA FINANCIERA DE LAS ENTIDADES FEDERATIVAS Y LOS MUNICIPIOS



IFOMEGEM



IFOMEGEM

| Instituto de Fomento Minero y Estudios Geológicos del Estado de México | | | | | |
|--|----------------|----------------|--|----------------|----------------|
| Estado de Situación Financiera Detallado - LDF | | | | | |
| Al 31 de Diciembre de 2023 y 2022 | | | | | |
| (Cifras en Miles de Pesos) | | | | | |
| Concepto | 2023 | 2022 | Concepto | 2023 | 2022 |
| ACTIVO | | | PASIVO | | |
| Activo Circulante | | | Pasivo Circulante | | |
| a. Efectivo y Equivalentes (a=a1+a2+a3+a4+a5+a6+a7) | 945.6 | 642.6 | a. Cuentas por Pagar a Corto Plazo (a=a1+a2+a3+a4+a5+a6+a7+a8+a9) | 277.3 | 267.4 |
| a1) Efectivo | 0.0 | 0.0 | a1) Servicios Personales por Pagar a Corto Plazo | 0.0 | 0.0 |
| a2) Bancos/Tesorería | 905.0 | 577.0 | a2) Proveedores por Pagar a Corto Plazo | 0.0 | 0.0 |
| a3) Bancos/Dependencias y Otros | 0.0 | 0.0 | a3) Contratistas por Obras Públicas por Pagar a Corto Plazo | 0.0 | 0.0 |
| a4) Inversiones Temporales (Hasta 3 meses) | 0.0 | 0.0 | a4) Participaciones y Aportaciones por Pagar a Corto Plazo | 0.0 | 0.0 |
| a5) Fondos con Afectación Específica | 0.0 | 0.0 | a5) Transferencias Otorgadas por Pagar a Corto Plazo | 0.0 | 0.0 |
| a6) Depósitos de Fondos de Terceros en Garantía y/o Administración | 0.0 | 0.0 | a6) Intereses, Comisiones y Otros Gastos de la Deuda Pública por Pagar a Corto Plazo | 0.0 | 0.0 |
| a7) Otros Efectivos y Equivalentes | 40.6 | 65.6 | a7) Retenciones y Contribuciones por Pagar a Corto Plazo | 246.7 | 223.5 |
| b. Derechos a Recibir Efectivo o Equivalentes (b=b1+b2+b3+b4+b5+b6+b7) | 0.0 | 0.0 | a8) Devoluciones de la Ley de Ingresos por Pagar a Corto Plazo | 0.0 | 0.0 |
| b1) Inversiones Financieras de Corto Plazo | 0.0 | 0.0 | a9) Otras Cuentas por Pagar a Corto Plazo | 30.6 | 43.9 |
| b2) Cuentas por Cobrar a Corto Plazo | 0.0 | 0.0 | b. Documentos por Pagar a Corto Plazo (b=b1+b2+b3) | 0.0 | 0.0 |
| b3) Deudores Diversos por Cobrar a Corto Plazo | 0.0 | 0.0 | b1) Documentos Comerciales por Pagar a Corto Plazo | 0.0 | 0.0 |
| b4) Ingresos por Recuperar a Corto Plazo | 0.0 | 0.0 | b2) Documentos con Contratistas por Obras Públicas por Pagar a Corto Plazo | 0.0 | 0.0 |
| b5) Deudores por Anticipos de la Tesorería a Corto Plazo | 0.0 | 0.0 | b3) Otros Documentos por Pagar a Corto Plazo | 0.0 | 0.0 |
| b6) Préstamos Otorgados a Corto Plazo | 0.0 | 0.0 | c. Porción a Corto Plazo de la Deuda Pública a Largo Plazo (c=c1+c2) | 0.0 | 0.0 |
| b7) Otros Derechos a Recibir Efectivo o Equivalentes a Corto Plazo | 0.0 | 0.0 | c1) Porción a Corto Plazo de la Deuda Pública | 0.0 | 0.0 |
| c. Derechos a Recibir Bienes o Servicios (c=c1+c2+c3+c4+c5) | 0.0 | 0.0 | c2) Porción a Corto Plazo de Arrendamiento Financiero | 0.0 | 0.0 |
| c1) Anticipo a Proveedores por Adquisición de Bienes y Prestación de Servicios a Corto Plazo | 0.0 | 0.0 | d. Títulos y Valores a Corto Plazo | 0.0 | 0.0 |
| c2) Anticipo a Proveedores por Adquisición de Bienes Inmuebles y Muebles a Corto Plazo | 0.0 | 0.0 | e. Pasivos Diferidos a Corto Plazo (e=e1+e2+e3) | 0.0 | 0.0 |
| c3) Anticipo a Proveedores por Adquisición de Bienes Intangibles a Corto Plazo | 0.0 | 0.0 | e1) Ingresos Cobrados por Adelantado a Corto Plazo | 0.0 | 0.0 |
| c4) Anticipo a Contratistas por Obras Públicas a Corto Plazo | 0.0 | 0.0 | e2) Intereses Cobrados por Adelantado a Corto Plazo | 0.0 | 0.0 |
| c5) Otros Derechos a Recibir Bienes o Servicios a Corto Plazo | 0.0 | 0.0 | e3) Otros Pasivos Diferidos a Corto Plazo | 0.0 | 0.0 |
| d. Inventarios (d=d1+d2+d3+d4+d5) | 0.0 | 0.0 | f. Fondos y Bienes de Terceros en Garantía y/o Administración a Corto Plazo (f=f1+f2+f3+f4+f5+f6) | 0.0 | 0.0 |
| d1) Inventario de Mercancías para Venta | 0.0 | 0.0 | f1) Fondos en Garantía a Corto Plazo | 0.0 | 0.0 |
| d2) Inventario de Mercancías Terminadas | 0.0 | 0.0 | f2) Fondos en Administración a Corto Plazo | 0.0 | 0.0 |
| d3) Inventario de Mercancías en Proceso de Elaboración | 0.0 | 0.0 | f3) Fondos Contingentes a Corto Plazo | 0.0 | 0.0 |
| d4) Inventario de Materias Primas, Materiales y Suministros para Producción | 0.0 | 0.0 | f4) Fondos de Fideicomisos, Mandatos y Contratos Análogos a Corto Plazo | 0.0 | 0.0 |
| d5) Bienes en Tránsito | 0.0 | 0.0 | f5) Otros Fondos de Terceros en Garantía y/o Administración a Corto Plazo | 0.0 | 0.0 |
| e. Almacenes | | | f6) Valores y Bienes en Garantía a Corto Plazo | 0.0 | 0.0 |
| f. Estimación por Pérdida o Deterioro de Activos Circulantes (f=f1+f2) | 0.0 | 0.0 | g. Provisiones a Corto Plazo (g=g1+g2+g3) | 0.0 | 0.0 |
| f1) Estimaciones para Cuentas Incobrables por Derechos a Recibir Efectivo o Equivalentes | 0.0 | 0.0 | g1) Provisión para Demandas y Juicios a Corto Plazo | 0.0 | 0.0 |
| f2) Estimación por Deterioro de Inventarios | 0.0 | 0.0 | g2) Provisión para Contingencias a Corto Plazo | 0.0 | 0.0 |
| g. Otros Activos Circulantes (g=g1+g2+g3+g4) | 0.0 | 0.0 | g3) Otras Provisiones a Corto Plazo | 0.0 | 0.0 |
| g1) Valores en Garantía | 0.0 | 0.0 | h. Otros Pasivos a Corto Plazo (h=h1+h2+h3) | 0.0 | 0.0 |
| g2) Bienes en Garantía (excluye depósitos de fondos) | 0.0 | 0.0 | h1) Ingresos por Clasificar | 0.0 | 0.0 |
| g3) Bienes Derivados de Embargos, Decomisos, Aseguramientos y Dación en Pago | 0.0 | 0.0 | h2) Recaudación por Participar | 0.0 | 0.0 |
| g4) Adquisición con Fondos de Terceros | 0.0 | 0.0 | h3) Otros Pasivos Circulantes | 0.0 | 0.0 |
| IA. Total de Activos Circulantes (IA = a + b + c + d + e + f + g) | 945.6 | 642.6 | IIA. Total de Pasivos Circulantes (IIA = a + b + c + d + e + f + g + h) | 277.3 | 267.4 |
| Activo No Circulante | | | Pasivo No Circulante | | |
| a. Inversiones Financieras a Largo Plazo | 0.0 | 0.0 | a. Cuentas por Pagar a Largo Plazo | 0.0 | 0.0 |
| b. Derechos a Recibir Efectivo o Equivalentes a Largo Plazo | 0.0 | 0.0 | b. Documentos por Pagar a Largo Plazo | 0.0 | 0.0 |
| c. Bienes Inmuebles, Infraestructura y Construcciones en Proceso | 0.0 | 0.0 | c. Deuda Pública a Largo Plazo | 0.0 | 0.0 |
| d. Bienes Muebles | 2,273.5 | 2,318.4 | d. Pasivos Diferidos a Largo Plazo | 0.0 | 0.0 |
| e. Activos Intangibles | 0.0 | 0.0 | e. Fondos y Bienes de Terceros en Garantía y/o en Administración a Largo Plazo | 0.0 | 0.0 |
| f. Depreciación, Deterioro y Amortización Acumulada de Bienes | -1,677.6 | -1,589.5 | f. Provisiones a Largo Plazo | 0.0 | 0.0 |
| g. Activos Diferidos | 21 | 51 | IIIB. Total de Pasivos No Circulantes (IIIB = a + b + c + d + e + f) | 0.0 | 0.0 |
| h. Estimación por Pérdida o Deterioro de Activos no Circulantes | 0.0 | 0.0 | II. Total del Pasivo (II = IIA + IIIB) | 277.3 | 267.4 |
| i. Otros Activos no Circulantes | 0.0 | 0.0 | HACIENDA PÚBLICA/PATRIMONIO | | |
| IB. Total de Activos No Circulantes (IB = a + b + c + d + e + f + g + h + i) | 598.0 | 734.0 | IIIA. Hacienda Pública/Patrimonio Contribuido (IIIA = a + b + c) | 0.0 | 0.0 |
| I. Total del Activo (I = IA + IB) | 1,543.6 | 1,376.6 | a. Aportaciones | 0.0 | 0.0 |
| | | | b. Donaciones de Capital | 0.0 | 0.0 |
| | | | c. Actualización de la Hacienda Pública/Patrimonio | 0.0 | 0.0 |
| | | | IIIB. Hacienda Pública/Patrimonio Generado (IIIB = a + b + c + d + e) | 1,266.3 | 1,109.2 |
| | | | a. Resultados del Ejercicio (Ahorro/ Desahorro) | 193.0 | 52.8 |
| | | | b. Resultados de Ejercicios Anteriores | 1,069.0 | 1,052.1 |
| | | | c. Revalúos | 4.3 | 4.3 |
| | | | d. Reservas | 0.0 | 0.0 |
| | | | e. Rectificaciones de Resultados de Ejercicios Anteriores | 0.0 | 0.0 |
| | | | IIIC. Exceso o Insuficiencia en la Actualización de la Hacienda Pública/Patrimonio (IIIC=a+b) | 0.0 | 0.0 |
| | | | a. Resultado por Posición Monetaria | 0.0 | 0.0 |
| | | | b. Resultado por Tenencia de Activos no Monetarios | 0.0 | 0.0 |
| | | | III. Total Hacienda Pública/Patrimonio (III = IIIA + IIIB + IIIC) | 1,266.3 | 1,109.2 |
| | | | IV. Total del Pasivo y Hacienda Pública/Patrimonio (IV = II + III) | 1,543.6 | 1,376.6 |



IFOMEGEM

| Instituto de Fomento Minero y Estudios Geológicos del Estado de México Informe Analítico de la Deuda Pública y Otros Pasivos - LDF Al 31 de Diciembre de 2022 y 2023 | | | | | | | |
|--|--------------------------------------|-------------------------------|--------------------------------|--|--|-----------------------------------|--|
| Denominación de la Deuda Pública y Otros Pasivos (c) | Saldo al 31 de Diciembre de 2022 (d) | Disposiciones del Periodo (e) | Amortizaciones del Periodo (f) | Revaluaciones, Reclasificaciones y Otros Ajustes (g) | Saldo Final del Periodo (h) h=d+e-f+g | Pago de Intereses del Periodo (i) | Pago de Comisiones y demás Costos Asociados Durante el Periodo (j) |
| 1. Deuda Pública (1=A+B) | 0.0 | 0.0 | 0.0 | 0.0 | 0.0 | 0.0 | 0.0 |
| A. Corto Plazo (A=a1+a2+a3) | 0.0 | 0.0 | 0.0 | 0.0 | 0.0 | 0.0 | 0.0 |
| a1) Instituciones de Crédito | 0.0 | 0.0 | 0.0 | 0.0 | 0.0 | 0.0 | 0.0 |
| a2) Títulos y Valores | 0.0 | 0.0 | 0.0 | 0.0 | 0.0 | 0.0 | 0.0 |
| a3) Arrendamientos Financieros | 0.0 | 0.0 | 0.0 | 0.0 | 0.0 | 0.0 | 0.0 |
| B. Largo Plazo (B=b1+b2+b3) | 0.0 | 0.0 | 0.0 | 0.0 | 0.0 | 0.0 | 0.0 |
| b1) Instituciones de Crédito | 0.0 | 0.0 | 0.0 | 0.0 | 0.0 | 0.0 | 0.0 |
| b2) Títulos y Valores | 0.0 | 0.0 | 0.0 | 0.0 | 0.0 | 0.0 | 0.0 |
| b3) Arrendamientos Financieros | 0.0 | 0.0 | 0.0 | 0.0 | 0.0 | 0.0 | 0.0 |
| 2. Otros Pasivos | 267.4 | | | | 277.3 | | |
| 3. Total de la Deuda Pública y Otros Pasivos (3=1+2) | 267.4 | 0.0 | 0.0 | 0.0 | 277.3 | 0.0 | 0.0 |
| 4. Deuda Contingente 1 (Informativo) | 0.0 | 0.0 | 0.0 | 0.0 | 0.0 | 0.0 | 0.0 |
| A. Deuda Contingente 1 | 0.0 | 0.0 | 0.0 | 0.0 | 0.0 | 0.0 | 0.0 |
| B. Deuda Contingente 2 | 0.0 | 0.0 | 0.0 | 0.0 | 0.0 | 0.0 | 0.0 |
| C. Deuda Contingente XX | 0.0 | 0.0 | 0.0 | 0.0 | 0.0 | 0.0 | 0.0 |
| 5. Valor de Instrumentos Bono Cupón Cero 2 (Informativo) | 0.0 | 0.0 | 0.0 | 0.0 | 0.0 | 0.0 | 0.0 |
| A. Instrumento Bono Cupón Cero 1 | 0.0 | 0.0 | 0.0 | 0.0 | 0.0 | 0.0 | 0.0 |
| B. Instrumento Bono Cupón Cero 2 | 0.0 | 0.0 | 0.0 | 0.0 | 0.0 | 0.0 | 0.0 |
| C. Instrumento Bono Cupón Cero XX | 0.0 | 0.0 | 0.0 | 0.0 | 0.0 | 0.0 | 0.0 |

1 Se refiere a cualquier Financiamiento sin fuente o garantía de pago definida, que sea asumida de manera solidaria o subsidiaria por las Entidades Federativas con sus Municipios, organismos descentralizados y empresas de participación estatal mayoritaria y fideicomisos, locales o municipales, y por los Municipios con sus respectivos organismos descentralizados y empresas de participación
2 Se refiere al valor del Bono Cupón Cero que respalda el pago de los créditos asociados al mismo (Activo).

| Obligaciones a Corto Plazo (k) | Monto Contratado (l) | Plazo Pactado (m) | Tasa de Interés (n) | Comisiones y Costos Relacionados (o) | Tasa Efectiva (p) |
|--|----------------------|-------------------|---------------------|--------------------------------------|-------------------|
| 6. Obligaciones a Corto Plazo (Informativo) | | | | | |
| A. Crédito 1 | 0 | 0 | 0 | 0 | 0 |
| B. Crédito 2 | 0 | 0 | 0 | 0 | 0 |
| C. Crédito XX | 0 | 0 | 0 | 0 | 0 |



IFOMEGEM

| Instituto de Fomento Madero y Estudios Geológicos del Estado de México | | | | | | | | | | |
|--|------------------------|---|--------------------------|-----------------------------------|-------------------|--|---|---|---|--|
| Informe Analítico de Obligaciones Diferentes de Financiamientos | | | | | | | | | | |
| Al 31 de Diciembre de 2023 | | | | | | | | | | |
| (Miles de Pesos) | | | | | | | | | | |
| Denominación de las Obligaciones Diferentes de Financiamiento (c) | Fecha del Contrato (d) | Fecha de Inicio de Operación del Proyecto (e) | Fecha de Vencimiento (f) | Monto de la Inversión Pactado (g) | Plazo Pactado (h) | Monto Promedio Mensual del Pago de la Contraprestación (i) | Monto Promedio Mensual del Pago de la Contraprestación Correspondiente al Pago de Inversión (j) | Monto Pagado de la Inversión al 31 de Diciembre de 2023 (k) | Monto Pagado de la Inversión Actualizado al 31 de Diciembre de 2023 (l) | Saldo Pendiente por Pagar de la Inversión al 31 de Diciembre de 2023 (m = g - l) |
| A. Asociaciones Público Privadas (APP's) (A=a+b+c+d) | 0 | 0 | 0 | 0.0 | 0 | 0.0 | 0.0 | 0 | 0 | 0.0 |
| a) APP 1 | 0 | 0 | 0 | 0 | 0 | 0 | 0 | 0 | 0 | 0.0 |
| b) APP 2 | 0 | 0 | 0 | 0 | 0 | 0 | 0 | 0 | 0 | 0.0 |
| c) APP 3 | 0 | 0 | 0 | 0 | 0 | 0 | 0 | 0 | 0 | 0.0 |
| d) APP XX | 0 | 0 | 0 | 0 | 0 | 0 | 0 | 0 | 0 | 0.0 |
| B. Otros Instrumentos (B=a+b+c+d) | 0 | 0 | 0 | 0.0 | 0 | 0.0 | 0.0 | 0 | 0 | 0.0 |
| a) Otro Instrumento 1 | 0 | 0 | 0 | 0 | 0 | 0 | 0 | 0 | 0 | 0.0 |
| b) Otro Instrumento 2 | 0 | 0 | 0 | 0 | 0 | 0 | 0 | 0 | 0 | 0.0 |
| c) Otro Instrumento 3 | 0 | 0 | 0 | 0 | 0 | 0 | 0 | 0 | 0 | 0.0 |
| d) Otro Instrumento XX | 0 | 0 | 0 | 0 | 0 | 0 | 0 | 0 | 0 | 0 |
| C. Total de Obligaciones Diferentes de Financiamiento (C=A+B) | 0 | 0 | 0 | 0.0 | 0 | 0.0 | 0.0 | 0 | 0 | 0.0 |



IFOMEGEM

Instituto de Fomento Minero y Estudios Geológicos del Estado de México
Balance Presupuestario
Del 1 de Enero al 31 de Diciembre de 2023
(Miles de Pesos)

| Concepto | Estimado / Aprobado | Devengado | Recaudado / Pagado |
|--|---------------------|-----------------|--------------------|
| A. Ingresos Totales (A = A1+A2+A3) | 10,767.0 | 11,265.8 | 11,265.8 |
| A1. Ingresos de Libre Disposición | 10,767.0 | 10,679.0 | 10,679.0 |
| A2. Transferencias Federales Etiquetadas | 0.0 | 0.0 | 0.0 |
| A3. Financiamiento Neto | 0.0 | 586.8 | 586.8 |
| B. Egresos Presupuestarios¹ (B = B1+B2) | 10,767.0 | 10,656.3 | 10,589.0 |
| B1. Gasto No Etiquetado (sin incluir Amortización de la Deuda Pública) | 10,767.0 | 10,656.3 | 10,589.0 |
| B2. Gasto Etiquetado (sin incluir Amortización de la Deuda Pública) | 0.0 | 0.0 | 0.0 |
| C. Remanentes del Ejercicio Anterior (C = C1 + C2) | 0.0 | 0.0 | 0.0 |
| C1. Remanentes de Ingresos de Libre Disposición Aplicados en el Período | 0.0 | 0.0 | 0.0 |
| C2. Remanentes de Transferencias Federales Etiquetadas Aplicados en el Período | 0.0 | 0.0 | 0.0 |
| I. Balance Presupuestario (I = A - B + C) | 0.0 | 609.5 | 676.8 |
| II. Balance Presupuestario sin Financiamiento Neto (II = I - A3) | 0.0 | 22.7 | 90.0 |
| III. Balance Presupuestario sin Financiamiento Neto y sin Remanentes del Ejercicio Anterior (III= II - C) | 0.0 | 22.7 | 90.0 |

| Concepto | Aprobado | Devengado | Pagado |
|--|------------|-------------|-------------|
| E. Intereses, Comisiones y Gastos de la Deuda (E = E1+E2) | 0.0 | 0.0 | 0.0 |
| E1. Intereses, Comisiones y Gastos de la Deuda con Gasto No Etiquetado | 0.0 | 0.0 | 0.0 |
| E2. Intereses, Comisiones y Gastos de la Deuda con Gasto Etiquetado | 0.0 | 0.0 | 0.0 |
| IV. Balance Primario (IV = III + E) | 0.0 | 22.7 | 90.0 |

| Concepto | Estimado / Aprobado | Devengado | Recaudado / Pagado |
|---|---------------------|------------|--------------------|
| F. Financiamiento (F = F1 + F2) | 0.0 | 0.0 | 0.0 |
| F1. Financiamiento con Fuente de Pago de Ingresos de Libre Disposición | 0.0 | 0.0 | 0.0 |
| F2. Financiamiento con Fuente de Pago de Transferencias Federales Etiquetadas | 0.0 | 0.0 | 0.0 |
| G. Amortización de la Deuda (G = G1 + G2) | 0.0 | 0.0 | 0.0 |
| G1. Amortización de la Deuda Pública con Gasto No Etiquetado | 0.0 | 0.0 | 0.0 |
| G2. Amortización de la Deuda Pública con Gasto Etiquetado | 0.0 | 0.0 | 0.0 |
| A3. Financiamiento Neto (A3 = F - G) | 0.0 | 0.0 | 0.0 |

| Concepto | Estimado / Aprobado | Devengado | Recaudado / Pagado |
|--|---------------------|-----------------|--------------------|
| A1. Ingresos de Libre Disposición | 10,767.0 | 10,679.0 | 10,679.0 |
| A3.1 Financiamiento Neto con Fuente de Pago de Ingresos de Libre Disposición (A3.1 = F1 - G1) | 0.0 | 586.8 | 586.8 |
| F1. Financiamiento con Fuente de Pago de Ingresos de Libre Disposición | 0.0 | 586.8 | 586.8 |
| G1. Amortización de la Deuda Pública con Gasto No Etiquetado | 0.0 | 0.0 | 0.0 |
| B1. Gasto No Etiquetado (sin incluir Amortización de la Deuda Pública) | 10,767.0 | 10,656.3 | 10,589.0 |
| C1. Remanentes de Ingresos de Libre Disposición Aplicados en el Período | 0.0 | 0.0 | 0.0 |
| V. Balance Presupuestario de Recursos Disponibles (V = A1 + A3.1 - B1 + C1) | 0.0 | 609.5 | 676.8 |
| VI. Balance Presupuestario de Recursos Disponibles sin Financiamiento Neto (VI = V - A3.1) | 0.0 | 22.7 | 90.0 |

| Concepto | Estimado / Aprobado | Devengado | Recaudado / Pagado |
|---|---------------------|------------|--------------------|
| A2. Transferencias Federales Etiquetadas | 0.0 | 0.0 | 0.0 |
| A3.2 Financiamiento Neto con Fuente de Pago de Transferencias Federales Etiquetadas (A3.2 = F2 - G2) | 0.0 | 0.0 | 0.0 |
| F2. Financiamiento con Fuente de Pago de Transferencias Federales Etiquetadas | 0.0 | 0.0 | 0.0 |
| G2. Amortización de la Deuda Pública con Gasto Etiquetado | 0.0 | 0.0 | 0.0 |
| B2. Gasto Etiquetado (sin incluir Amortización de la Deuda Pública) | 0.0 | 0.0 | 0.0 |
| C2. Remanentes de Transferencias Federales Etiquetadas Aplicados en el Período | 0.0 | 0.0 | 0.0 |
| VII. Balance Presupuestario de Recursos Etiquetados (VII = A2 + A3.2 - B2 + C2) | 0.0 | 0.0 | 0.0 |
| VIII. Balance Presupuestario de Recursos Etiquetados sin Financiamiento Neto (VIII = VII - A3.2) | 0.0 | 0.0 | 0.0 |



IFOMEGEM

| Instituto de Fomento Minero y Estudios Geológicos del Estado de México | | | | | | |
|---|-----------------|--------------------------------|-----------------|-----------------|-----------------|--------------|
| Estado Analítico de Ingresos Detallado - LDF | | | | | | |
| Del 1 de Enero al 31 de Diciembre de 2023 | | | | | | |
| (Miles de Pesos) | | | | | | |
| Concepto | Ingreso | | | | | Diferencia |
| | Estimado | Ampliaciones/ (Reducciones) | Modificado | Devengado | Recaudado | |
| Ingresos de Libre Disposición | | | | | | |
| A. Impuestos | 0.0 | 0.0 | 0.0 | 0.0 | 0.0 | 0.0 |
| B. Cuotas y Aportaciones de Seguridad Social | 0.0 | 0.0 | 0.0 | 0.0 | 0.0 | 0.0 |
| C. Contribuciones de Mejoras | 0.0 | 0.0 | 0.0 | 0.0 | 0.0 | 0.0 |
| D. Derechos | 0.0 | 0.0 | 0.0 | 0.0 | 0.0 | 0.0 |
| E. Productos | 0.0 | 0.0 | 0.0 | 2.0 | 2.0 | 2.0 |
| F. Aprovechamientos | 0.0 | 0.0 | 0.0 | 0.0 | 0.0 | 0.0 |
| G. Ingresos por Ventas de Bienes y Servicios | 77.0 | -77.0 | 0.0 | 0.0 | 0.0 | -77.0 |
| H. Participaciones (H=h1+h2+h3+h4+h5+h6+h7+h8+h9+h10+h11) | 0.0 | 0.0 | 0.0 | 0.0 | 0.0 | 0.0 |
| h1) Fondo General de Participaciones | 0.0 | 0.0 | 0.0 | 0.0 | 0.0 | 0.0 |
| h2) Fondo de Fomento Municipal | 0.0 | 0.0 | 0.0 | 0.0 | 0.0 | 0.0 |
| h3) Fondo de Fiscalización y Recaudación | 0.0 | 0.0 | 0.0 | 0.0 | 0.0 | 0.0 |
| h4) Fondo de Compensación | 0.0 | 0.0 | 0.0 | 0.0 | 0.0 | 0.0 |
| h5) Fondo de Extracción de Hidrocarburos | 0.0 | 0.0 | 0.0 | 0.0 | 0.0 | 0.0 |
| h6) Impuesto Especial Sobre Producción y Servicios | 0.0 | 0.0 | 0.0 | 0.0 | 0.0 | 0.0 |
| h7) 0.136% de la Recaudación Federal Participable | 0.0 | 0.0 | 0.0 | 0.0 | 0.0 | 0.0 |
| h8) 3.17% Sobre Extracción de Petróleo | 0.0 | 0.0 | 0.0 | 0.0 | 0.0 | 0.0 |
| h9) Gasolinas y Diésel | 0.0 | 0.0 | 0.0 | 0.0 | 0.0 | 0.0 |
| h10) Fondo del Impuesto Sobre la Renta | 0.0 | 0.0 | 0.0 | 0.0 | 0.0 | 0.0 |
| h11) Fondo de Estabilización de los Ingresos de las Entidades Federativas | 0.0 | 0.0 | 0.0 | 0.0 | 0.0 | 0.0 |
| I. Incentivos Derivados de la Colaboración Fiscal (I=i1+i2+i3+i4+i5) | 0.0 | 0.0 | 0.0 | 0.0 | 0.0 | 0.0 |
| i1) Tenencia o Uso de Vehículos | 0.0 | 0.0 | 0.0 | 0.0 | 0.0 | 0.0 |
| i2) Fondo de Compensación ISAN | 0.0 | 0.0 | 0.0 | 0.0 | 0.0 | 0.0 |
| i3) Impuesto Sobre Automóviles Nuevos | 0.0 | 0.0 | 0.0 | 0.0 | 0.0 | 0.0 |
| i4) Fondo de Compensación de Repecos-Intermedios | 0.0 | 0.0 | 0.0 | 0.0 | 0.0 | 0.0 |
| i5) Otros Incentivos Económicos | 0.0 | 0.0 | 0.0 | 0.0 | 0.0 | 0.0 |
| J. Transferencias | 10,690.0 | -40.9 | 10,649.1 | 10,677.0 | 10,677.0 | -13.0 |
| K. Convenios | 0.0 | 0.0 | 0.0 | 0.0 | 0.0 | 0.0 |
| k1) Otros Convenios y Subsidios | 0.0 | 0.0 | 0.0 | 0.0 | 0.0 | 0.0 |
| L. Otros Ingresos de Libre Disposición (L=l1+l2) | 0.0 | 0.0 | 0.0 | 0.0 | 0.0 | 0.0 |
| l1) Participaciones en Ingresos Locales | 0.0 | 0.0 | 0.0 | 0.0 | 0.0 | 0.0 |
| l2) Otros Ingresos de Libre Disposición | 0.0 | 0.0 | 0.0 | 0.0 | 0.0 | 0.0 |
| I. Total de Ingresos de Libre Disposición (I=A+B+C+D+E+F+G+H+I+J+K+L) | 10,767.0 | -117.9 | 10,649.1 | 10,679.0 | 10,679.0 | -88.0 |
| Ingresos Excedentes de Ingresos de Libre Disposición | 0.0 | 0.0 | 0.0 | 0.0 | 0.0 | 0.0 |
| Transferencias Federales Etiquetadas | | | 0.0 | | | 0.0 |
| A. Aportaciones (A=a1+a2+a3+a4+a5+a6+a7+a8) | 0.0 | 0.0 | 0.0 | 0.0 | 0.0 | 0.0 |
| a1) Fondo de Aportaciones para la Nómina Educativa y Gasto Operativo | 0.0 | 0.0 | 0.0 | 0.0 | 0.0 | 0.0 |
| a2) Fondo de Aportaciones para los Servicios de Salud | 0.0 | 0.0 | 0.0 | 0.0 | 0.0 | 0.0 |
| a3) Fondo de Aportaciones para la Infraestructura Social | 0.0 | 0.0 | 0.0 | 0.0 | 0.0 | 0.0 |
| a4) Fondo de Aportaciones para el Fortalecimiento de los Municipios y de las Demarcaciones Territoriales del Distrito Federal | 0.0 | 0.0 | 0.0 | 0.0 | 0.0 | 0.0 |
| a5) Fondo de Aportaciones Múltiples | 0.0 | 0.0 | 0.0 | 0.0 | 0.0 | 0.0 |
| a6) Fondo de Aportaciones para la Educación Tecnológica y de Adultos | 0.0 | 0.0 | 0.0 | 0.0 | 0.0 | 0.0 |
| a7) Fondo de Aportaciones para la Seguridad Pública de los Estados y del Distrito Federal | 0.0 | 0.0 | 0.0 | 0.0 | 0.0 | 0.0 |
| a8) Fondo de Aportaciones para el Fortalecimiento de las Entidades Federativas | 0.0 | 0.0 | 0.0 | 0.0 | 0.0 | 0.0 |
| B. Convenios (B=b1+b2+b3+b4) | 0.0 | 0.0 | 0.0 | 0.0 | 0.0 | 0.0 |
| b1) Convenios de Protección Social en Salud | 0.0 | 0.0 | 0.0 | 0.0 | 0.0 | 0.0 |
| b2) Convenios de Descentralización | 0.0 | 0.0 | 0.0 | 0.0 | 0.0 | 0.0 |
| b3) Convenios de Reasignación | 0.0 | 0.0 | 0.0 | 0.0 | 0.0 | 0.0 |
| b4) Otros Convenios y Subsidios | 0.0 | 0.0 | 0.0 | 0.0 | 0.0 | 0.0 |
| C. Fondos Distintos de Aportaciones (C=c1+c2) | 0.0 | 0.0 | 0.0 | 0.0 | 0.0 | 0.0 |
| c1) Fondo para Entidades Federativas y Municipios Productores de Hidrocarburos | 0.0 | 0.0 | 0.0 | 0.0 | 0.0 | 0.0 |
| c2) Fondo Minero | 0.0 | 0.0 | 0.0 | 0.0 | 0.0 | 0.0 |
| D. Transferencias, Subsidios y Subvenciones, y Pensiones y Jubilaciones | 0.0 | 0.0 | 0.0 | 0.0 | 0.0 | 0.0 |
| E. Otras Transferencias Federales Etiquetadas | 0.0 | 0.0 | 0.0 | 0.0 | 0.0 | 0.0 |
| II. Total de Transferencias Federales Etiquetadas (II = A + B + C + D + E) | 0.0 | 0.0 | 0.0 | 0.0 | 0.0 | 0.0 |
| III. Ingresos Derivados de Financiamientos (III = A) | 0.0 | 577.0 | 577.0 | 586.8 | 586.8 | 586.8 |
| A. Ingresos Derivados de Financiamientos | 0.0 | 577.0 | 577.0 | 586.8 | 586.8 | 586.8 |
| IV. Total de Ingresos (IV = I + II + III) | 10,767.0 | 459.1 | 11,226.1 | 11,265.8 | 11,265.8 | 498.8 |
| Datos Informativos | | | | | | |
| 1. Ingresos Derivados de Financiamientos con Fuente de Pago de Ingresos de Libre Disposición | 0.0 | 0.0 | 0.0 | 0.0 | 0.0 | 0.0 |
| 2. Ingresos Derivados de Financiamientos con Fuente de Pago de Transferencias Federales Etiquetadas | 0.0 | 0.0 | 0.0 | 0.0 | 0.0 | 0.0 |
| 3. Ingresos Derivados de Financiamientos (3 = 1 + 2) | 0.0 | 0.0 | 0.0 | 0.0 | 0.0 | 0.0 |



IFOMEGEM

| Instituto de Fomento Minero y Estudios Geológicos del Estado de México Estado Analítico del Ejercicio del Presupuesto de Egresos Detallado Clasificación por Objeto del Gasto (Capítulo y Concepto) Del 1 de Enero al 31 de Diciembre de 2023 (Miles de Pesos) | | | | | | |
|--|-----------------|--------------------------------|-----------------|-----------------|-----------------|--------------|
| Concepto | Egresos | | | | | Subejercicio |
| | Aprobado | Ampliaciones/ (Reducciones) | Modificado | Devengado | Pagado | |
| I. Gasto No Etiquetado (I=A+B+C+D+E+F+G+H+I) | 10,767.0 | 459.1 | 11,226.1 | 10,656.3 | 10,589.0 | 569.8 |
| A. Servicios Personales (A=a1+a2+a3+a4+a5+a6+a7) | 9,285.8 | -89.9 | 9,195.9 | 8,700.2 | 8,700.2 | 495.7 |
| a1) Remuneraciones al Personal de Carácter Permanente | 3,103.4 | -115.8 | 2,987.6 | 2,910.1 | 2,910.1 | 77.5 |
| a2) Remuneraciones al Personal de Carácter Transitorio | 710.8 | -62.1 | 648.7 | 620.1 | 620.1 | 28.6 |
| a3) Remuneraciones Adicionales y Especiales | 3,029.2 | 235.3 | 3,264.5 | 3,093.3 | 3,093.3 | 171.2 |
| a4) Seguridad Social | 1,627.9 | -120.4 | 1,507.5 | 1,403.4 | 1,403.4 | 104.1 |
| a5) Otras Prestaciones Sociales y Económicas | 676.3 | -85.6 | 590.7 | 480.7 | 480.7 | 110.0 |
| a6) Previsiones | .0 | .0 | 0.0 | .0 | .0 | 0.0 |
| a7) Pago de Estímulos a Servidores Públicos | 138.2 | 58.7 | 196.9 | 192.6 | 192.6 | 4.3 |
| B. Materiales y Suministros (B=b1+b2+b3+b4+b5+b6+b7+b8+b9) | 191.0 | -64.7 | 126.3 | 98.3 | 98.3 | 28.0 |
| b1) Materiales de Administración, Emisión de Documentos y Artículos Oficiales | 70.6 | -15.6 | 55.0 | 53.2 | 53.2 | 1.8 |
| b2) Alimentos y Utensilios | 4.4 | -3.4 | 1.0 | .0 | .0 | 1.0 |
| b3) Materias Primas y Materiales de Producción y Comercialización | .0 | .0 | 0.0 | .0 | .0 | 0.0 |
| b4) Materiales y Artículos de Construcción y de Reparación | 2.0 | -1.0 | 1.0 | 1.0 | 1.0 | 0.0 |
| b5) Productos Químicos, Farmacéuticos y de Laboratorio | .0 | .0 | 0.0 | .0 | .0 | 0.0 |
| b6) Combustibles, Lubricantes y Aditivos | 93.0 | -26.6 | 66.4 | 42.4 | 42.4 | 24.0 |
| b7) Vestuario, Blancos, Prendas de Protección y Artículos Deportivos | 1.9 | -1.6 | 0.3 | .0 | .0 | 0.3 |
| b8) Materiales y Suministros Para Seguridad | .0 | .0 | 0.0 | .0 | .0 | 0.0 |
| b9) Herramientas, Refacciones y Accesorios Menores | 19.1 | -16.5 | 2.6 | 1.7 | 1.7 | 0.9 |
| C. Servicios Generales (C=c1+c2+c3+c4+c5+c6+c7+c8+c9) | 1,290.2 | 346.3 | 1,636.5 | 1,590.4 | 1,523.1 | 46.1 |
| c1) Servicios Básicos | 79.3 | 27.1 | 106.4 | 92.7 | 92.7 | 13.7 |
| c2) Servicios de Arrendamiento | 420.4 | 114.1 | 534.5 | 532.3 | 532.3 | 2.2 |
| c3) Servicios Profesionales, Científicos, Técnicos y Otros Servicios | 368.0 | 78.9 | 446.9 | 444.0 | 413.4 | 2.9 |
| c4) Servicios Financieros, Bancarios y Comerciales | 59.5 | -4.2 | 55.3 | 51.5 | 51.5 | 3.8 |
| c5) Servicios de Instalación, Reparación, Mantenimiento y Conservación | 136.6 | 73.7 | 210.3 | 193.6 | 193.6 | 16.7 |
| c6) Servicios de Comunicación Social y Publicidad | 7.1 | -5.6 | 1.5 | .8 | .8 | 0.7 |
| c7) Servicios de Traslado y Viáticos | 35.1 | -16.2 | 18.9 | 17.4 | 17.4 | 1.5 |
| c8) Servicios Oficiales | .0 | .0 | 0.0 | .0 | .0 | 0.0 |
| c9) Otros Servicios Generales | 184.2 | 78.5 | 262.7 | 258.1 | 221.4 | 4.6 |
| D. Transferencias, Asignaciones, Subsidios y Otras Ayudas (D=d1+d2+d3+d4+d5+d6+d7+d8+d9) | 0.0 | 0.0 | 0.0 | 0.0 | 0.0 | 0.0 |
| d1) Transferencias Internas y Asignaciones al Sector Público | .0 | .0 | 0.0 | .0 | .0 | 0.0 |
| d2) Transferencias al Resto del Sector Público | .0 | .0 | 0.0 | .0 | .0 | 0.0 |
| d3) Subsidios y Subvenciones | .0 | .0 | 0.0 | .0 | .0 | 0.0 |
| d4) Ayudas Sociales | .0 | .0 | 0.0 | .0 | .0 | 0.0 |
| d5) Pensiones y Jubilaciones | .0 | .0 | 0.0 | .0 | .0 | 0.0 |
| d6) Transferencias a Fideicomisos, Mandatos y Otros Análogos | .0 | .0 | 0.0 | .0 | .0 | 0.0 |
| d7) Transferencias a la Seguridad Social | .0 | .0 | 0.0 | .0 | .0 | 0.0 |
| d8) Donativos | .0 | .0 | 0.0 | .0 | .0 | 0.0 |
| d9) Transferencias al Exterior | .0 | .0 | 0.0 | .0 | .0 | 0.0 |
| E. Bienes Muebles, Inmuebles e Intangibles (E=e1+e2+e3+e4+e5+e6+e7+e8+e9) | 0.0 | 0.0 | 0.0 | 0.0 | 0.0 | 0.0 |
| e1) Mobiliario y Equipo de Administración | .0 | .0 | 0.0 | .0 | .0 | 0.0 |
| e2) Mobiliario y Equipo Educativo y Recreativo | .0 | .0 | 0.0 | .0 | .0 | 0.0 |
| e3) Equipo e Instrumental Médico y de Laboratorio | .0 | .0 | 0.0 | .0 | .0 | 0.0 |
| e4) Vehículos y Equipo de Transporte | .0 | .0 | 0.0 | .0 | .0 | 0.0 |
| e5) Equipo de Defensa y Seguridad | .0 | .0 | 0.0 | .0 | .0 | 0.0 |
| e6) Maquinaria, Otros Equipos y Herramientas | .0 | .0 | 0.0 | .0 | .0 | 0.0 |
| e7) Activos Biológicos | .0 | .0 | 0.0 | .0 | .0 | 0.0 |
| e8) Bienes Inmuebles | .0 | .0 | 0.0 | .0 | .0 | 0.0 |
| e9) Activos Intangibles | .0 | .0 | 0.0 | .0 | .0 | 0.0 |
| F. Inversión Pública (F=f1+f2+f3) | 0.0 | 0.0 | 0.0 | 0.0 | 0.0 | 0.0 |
| f1) Obra Pública en Bienes de Dominio Público | .0 | .0 | 0.0 | .0 | .0 | 0.0 |
| f2) Obra Pública en Bienes Propios | .0 | .0 | 0.0 | .0 | .0 | 0.0 |
| f3) Proyectos Productivos y Acciones de Fomento | .0 | .0 | 0.0 | .0 | .0 | 0.0 |
| G. Inversiones Financieras y Otras Provisiones (G=g1+g2+g3+g4+g5+g6+g7) | 0.0 | 0.0 | 0.0 | 0.0 | 0.0 | 0.0 |
| g1) Inversiones Para el Fomento de Actividades Productivas | .0 | .0 | 0.0 | .0 | .0 | 0.0 |
| g2) Acciones y Participaciones de Capital | .0 | .0 | 0.0 | .0 | .0 | 0.0 |
| g3) Compra de Títulos y Valores | .0 | .0 | 0.0 | .0 | .0 | 0.0 |
| g4) Concesión de Préstamos | .0 | .0 | 0.0 | .0 | .0 | 0.0 |
| g5) Inversiones en Fideicomisos, Mandatos y Otros Análogos | .0 | .0 | 0.0 | .0 | .0 | 0.0 |
| Fideicomiso de Desastres Naturales (Informativo) | .0 | .0 | 0.0 | .0 | .0 | 0.0 |
| g6) Otras Inversiones Financieras | .0 | .0 | 0.0 | .0 | .0 | 0.0 |
| g7) Provisiones para Contingencias y Otras Erogaciones Especiales | .0 | .0 | 0.0 | .0 | .0 | 0.0 |
| H. Participaciones y Aportaciones (H=h1+h2+h3) | 0.0 | 0.0 | 0.0 | 0.0 | 0.0 | 0.0 |
| h1) Participaciones | .0 | .0 | 0.0 | .0 | .0 | 0.0 |
| h2) Aportaciones | .0 | .0 | 0.0 | .0 | .0 | 0.0 |
| h3) Convenios | .0 | .0 | 0.0 | .0 | .0 | 0.0 |
| I. Deuda Pública (I=i1+i2+i3+i4+i5+i6+i7) | 0.0 | 267.4 | 267.4 | 267.4 | 267.4 | 0.0 |
| i1) Amortización de la Deuda Pública | .0 | .0 | 0.0 | .0 | .0 | 0.0 |
| i2) Intereses de la Deuda Pública | .0 | .0 | 0.0 | .0 | .0 | 0.0 |
| i3) Comisiones de la Deuda Pública | .0 | .0 | 0.0 | .0 | .0 | 0.0 |
| i4) Gastos de la Deuda Pública | .0 | .0 | 0.0 | .0 | .0 | 0.0 |
| i5) Costo por Coberturas | .0 | .0 | 0.0 | .0 | .0 | 0.0 |
| i6) Apoyos Financieros | .0 | .0 | 0.0 | .0 | .0 | 0.0 |
| I7) Adeudos de Ejercicios Fiscales Anteriores (ADEFAS) | 0.0 | 267.4 | 267.4 | 267.4 | 267.4 | 0.0 |



IFOME GEM

| Concepto | Egresos | | | | | Subejercicio |
|---|-----------------|--------------------------------|-----------------|-----------------|-----------------|--------------|
| | Aprobado | Ampliaciones/ (Reducciones) | Modificado | Devengado | Pagado | |
| II. Gasto Etiquetado (II=A+B+C+D+E+F+G+H+I) | 0.0 | 0.0 | 0.0 | 0.0 | 0.0 | 0.0 |
| A. Servicios Personales (A=a1+a2+a3+a4+a5+a6+a7) | 0.0 | 0.0 | 0.0 | 0.0 | 0.0 | 0.0 |
| a1) Remuneraciones al Personal de Carácter Permanente | 0.0 | 0.0 | 0.0 | 0.0 | 0.0 | 0.0 |
| a2) Remuneraciones al Personal de Carácter Transitorio | 0.0 | 0.0 | 0.0 | 0.0 | 0.0 | 0.0 |
| a3) Remuneraciones Adicionales y Especiales | 0.0 | 0.0 | 0.0 | 0.0 | 0.0 | 0.0 |
| a4) Seguridad Social | 0.0 | 0.0 | 0.0 | 0.0 | 0.0 | 0.0 |
| a5) Otras Prestaciones Sociales y Económicas | 0.0 | 0.0 | 0.0 | 0.0 | 0.0 | 0.0 |
| a6) Previsiones | 0.0 | 0.0 | 0.0 | 0.0 | 0.0 | 0.0 |
| a7) Pago de Estímulos a Servidores Públicos | 0.0 | 0.0 | 0.0 | 0.0 | 0.0 | 0.0 |
| B. Materiales y Suministros (B=b1+b2+b3+b4+b5+b6+b7+b8+b9) | 0.0 | 0.0 | 0.0 | 0.0 | 0.0 | 0.0 |
| b1) Materiales de Administración, Emisión de Documentos y Artículos Oficiales | 0.0 | 0.0 | 0.0 | 0.0 | 0.0 | 0.0 |
| b2) Alimentos y Utensilios | 0.0 | 0.0 | 0.0 | 0.0 | 0.0 | 0.0 |
| b3) Materias Primas y Materiales de Producción y Comercialización | 0.0 | 0.0 | 0.0 | 0.0 | 0.0 | 0.0 |
| b4) Materiales y Artículos de Construcción y de Reparación | 0.0 | 0.0 | 0.0 | 0.0 | 0.0 | 0.0 |
| b5) Productos Químicos, Farmacéuticos y de Laboratorio | 0.0 | 0.0 | 0.0 | 0.0 | 0.0 | 0.0 |
| b6) Combustibles, Lubricantes y Aditivos | 0.0 | 0.0 | 0.0 | 0.0 | 0.0 | 0.0 |
| b7) Vestuario, Blancos, Prendas de Protección y Artículos Deportivos | 0.0 | 0.0 | 0.0 | 0.0 | 0.0 | 0.0 |
| b8) Materiales y Suministros Para Seguridad | 0.0 | 0.0 | 0.0 | 0.0 | 0.0 | 0.0 |
| b9) Herramientas, Refacciones y Accesorios Menores | 0.0 | 0.0 | 0.0 | 0.0 | 0.0 | 0.0 |
| C. Servicios Generales (C=c1+c2+c3+c4+c5+c6+c7+c8+c9) | 0.0 | 0.0 | 0.0 | 0.0 | 0.0 | 0.0 |
| c1) Servicios Básicos | 0.0 | 0.0 | 0.0 | 0.0 | 0.0 | 0.0 |
| c2) Servicios de Arrendamiento | 0.0 | 0.0 | 0.0 | 0.0 | 0.0 | 0.0 |
| c3) Servicios Profesionales, Científicos, Técnicos y Otros Servicios | 0.0 | 0.0 | 0.0 | 0.0 | 0.0 | 0.0 |
| c4) Servicios Financieros, Bancarios y Comerciales | 0.0 | 0.0 | 0.0 | 0.0 | 0.0 | 0.0 |
| c5) Servicios de Instalación, Reparación, Mantenimiento y Conservación | 0.0 | 0.0 | 0.0 | 0.0 | 0.0 | 0.0 |
| c6) Servicios de Comunicación Social y Publicidad | 0.0 | 0.0 | 0.0 | 0.0 | 0.0 | 0.0 |
| c7) Servicios de Traslado y Viáticos | 0.0 | 0.0 | 0.0 | 0.0 | 0.0 | 0.0 |
| c8) Servicios Oficiales | 0.0 | 0.0 | 0.0 | 0.0 | 0.0 | 0.0 |
| c9) Otros Servicios Generales | 0.0 | 0.0 | 0.0 | 0.0 | 0.0 | 0.0 |
| D. Transferencias, Asignaciones, Subsidios y Otras Ayudas (D=d1+d2+d3+d4+d5+d6+d7+d8+d9) | 0.0 | 0.0 | 0.0 | 0.0 | 0.0 | 0.0 |
| d1) Transferencias Internas y Asignaciones al Sector Público | 0.0 | 0.0 | 0.0 | 0.0 | 0.0 | 0.0 |
| d2) Transferencias al Resto del Sector Público | 0.0 | 0.0 | 0.0 | 0.0 | 0.0 | 0.0 |
| d3) Subsidios y Subvenciones | 0.0 | 0.0 | 0.0 | 0.0 | 0.0 | 0.0 |
| d4) Ayudas Sociales | 0.0 | 0.0 | 0.0 | 0.0 | 0.0 | 0.0 |
| d5) Pensiones y Jubilaciones | 0.0 | 0.0 | 0.0 | 0.0 | 0.0 | 0.0 |
| d6) Transferencias a Fideicomisos, Mandatos y Otros Análogos | 0.0 | 0.0 | 0.0 | 0.0 | 0.0 | 0.0 |
| d7) Transferencias a la Seguridad Social | 0.0 | 0.0 | 0.0 | 0.0 | 0.0 | 0.0 |
| d8) Donativos | 0.0 | 0.0 | 0.0 | 0.0 | 0.0 | 0.0 |
| d9) Transferencias al Exterior | 0.0 | 0.0 | 0.0 | 0.0 | 0.0 | 0.0 |
| E. Bienes Muebles, Inmuebles e Intangibles (E=e1+e2+e3+e4+e5+e6+e7+e8+e9) | 0.0 | 0.0 | 0.0 | 0.0 | 0.0 | 0.0 |
| e1) Mobiliario y Equipo de Administración | 0.0 | 0.0 | 0.0 | 0.0 | 0.0 | 0.0 |
| e2) Mobiliario y Equipo Educativo y Recreativo | 0.0 | 0.0 | 0.0 | 0.0 | 0.0 | 0.0 |
| e3) Equipo e Instrumental Médico y de Laboratorio | 0.0 | 0.0 | 0.0 | 0.0 | 0.0 | 0.0 |
| e4) Vehículos y Equipo de Transporte | 0.0 | 0.0 | 0.0 | 0.0 | 0.0 | 0.0 |
| e5) Equipo de Defensa y Seguridad | 0.0 | 0.0 | 0.0 | 0.0 | 0.0 | 0.0 |
| e6) Maquinaria, Otros Equipos y Herramientas | 0.0 | 0.0 | 0.0 | 0.0 | 0.0 | 0.0 |
| e7) Activos Biológicos | 0.0 | 0.0 | 0.0 | 0.0 | 0.0 | 0.0 |
| e8) Bienes Inmuebles | 0.0 | 0.0 | 0.0 | 0.0 | 0.0 | 0.0 |
| e9) Activos Intangibles | 0.0 | 0.0 | 0.0 | 0.0 | 0.0 | 0.0 |
| F. Inversión Pública (F=f1+f2+f3) | 0.0 | 0.0 | 0.0 | 0.0 | 0.0 | 0.0 |
| f1) Obra Pública en Bienes de Dominio Público | 0.0 | 0.0 | 0.0 | 0.0 | 0.0 | 0.0 |
| f2) Obra Pública en Bienes Propios | 0.0 | 0.0 | 0.0 | 0.0 | 0.0 | 0.0 |
| f3) Proyectos Productivos y Acciones de Fomento | 0.0 | 0.0 | 0.0 | 0.0 | 0.0 | 0.0 |
| G. Inversiones Financieras y Otras Provisiones (G=g1+g2+g3+g4+g5+g6+g7) | 0.0 | 0.0 | 0.0 | 0.0 | 0.0 | 0.0 |
| g1) Inversiones Para el Fomento de Actividades Productivas | 0.0 | 0.0 | 0.0 | 0.0 | 0.0 | 0.0 |
| g2) Acciones y Participaciones de Capital | 0.0 | 0.0 | 0.0 | 0.0 | 0.0 | 0.0 |
| g3) Compra de Títulos y Valores | 0.0 | 0.0 | 0.0 | 0.0 | 0.0 | 0.0 |
| g4) Concesión de Préstamos | 0.0 | 0.0 | 0.0 | 0.0 | 0.0 | 0.0 |
| g5) Inversiones en Fideicomisos, Mandatos y Otros Análogos | 0.0 | 0.0 | 0.0 | 0.0 | 0.0 | 0.0 |
| Fideicomiso de Desastres Naturales (Informativo) | 0.0 | 0.0 | 0.0 | 0.0 | 0.0 | 0.0 |
| g6) Otras Inversiones Financieras | 0.0 | 0.0 | 0.0 | 0.0 | 0.0 | 0.0 |
| g7) Provisiones para Contingencias y Otras Erogaciones Especiales | 0.0 | 0.0 | 0.0 | 0.0 | 0.0 | 0.0 |
| H. Participaciones y Aportaciones (H=h1+h2+h3) | 0.0 | 0.0 | 0.0 | 0.0 | 0.0 | 0.0 |
| h1) Participaciones | 0.0 | 0.0 | 0.0 | 0.0 | 0.0 | 0.0 |
| h2) Aportaciones | 0.0 | 0.0 | 0.0 | 0.0 | 0.0 | 0.0 |
| h3) Convenios | 0.0 | 0.0 | 0.0 | 0.0 | 0.0 | 0.0 |
| I. Deuda Pública (I=i1+i2+i3+i4+i5+i6+i7) | 0.0 | 0.0 | 0.0 | 0.0 | 0.0 | 0.0 |
| i1) Amortización de la Deuda Pública | 0.0 | 0.0 | 0.0 | 0.0 | 0.0 | 0.0 |
| i2) Intereses de la Deuda Pública | 0.0 | 0.0 | 0.0 | 0.0 | 0.0 | 0.0 |
| i3) Comisiones de la Deuda Pública | 0.0 | 0.0 | 0.0 | 0.0 | 0.0 | 0.0 |
| i4) Gastos de la Deuda Pública | 0.0 | 0.0 | 0.0 | 0.0 | 0.0 | 0.0 |
| i5) Costo por Coberturas | 0.0 | 0.0 | 0.0 | 0.0 | 0.0 | 0.0 |
| i6) Apoyos Financieros | 0.0 | 0.0 | 0.0 | 0.0 | 0.0 | 0.0 |
| i7) Adeudos de Ejercicios Fiscales Anteriores (ADEFAS) | 0.0 | 0.0 | 0.0 | 0.0 | 0.0 | 0.0 |
| III. Total de Egresos (III = I + II) | 10,767.0 | 459.1 | 11,226.1 | 10,666.3 | 10,589.0 | 569.8 |



IFOMEGEM

| Instituto de Fomento Minero y Estudios Geológicos del Estado de México Estado Analítico del Ejercicio del Presupuesto de Egresos Detallado Clasificación Administrativa Del 1 de Enero al 31 de Diciembre de 2023 (Miles de Pesos) | | | | | | |
|--|----------|--------------------------------|------------|-----------|----------|--------------|
| Concepto (c) | Egresos | | | | | Subejercicio |
| | Aprobado | Ampliaciones/ (Reducciones) | Modificado | Devengado | Pagado | |
| I. Gasto No Etiquetado (I=A+B+C+D+E+F+G+H) | 10,767.0 | 459.1 | 11,226.1 | 10,656.3 | 10,589.0 | 569.8 |
| 215C0100000 Insituto de Fomento Minero y Estudios Geológicos del Estado de México | 10,767.0 | 459.1 | 11,226.1 | 10,656.3 | 10,589.0 | 569.8 |
| II. Gasto Etiquetado (II=A+B+C+D+E+F+G+H) | 0.0 | 0.0 | 0.0 | 0.0 | 0.0 | 0.0 |
| III. Total de Egresos (III = I + II) | 10,767.0 | 459.1 | 11,226.1 | 10,656.3 | 10,589.0 | 569.8 |



IFOMEGEM

| Instituto de Fomento Minero y Estudios Geológicos del Estado de México Estado Analítico del Ejercicio del Presupuesto de Egresos Detallado Clasificación Funcional (Finalidad y Función) Del 1 de Enero al 31 de Diciembre de 2023 (Miles de Pesos) | | | | | | |
|---|-----------------|--------------------------------|-----------------|-----------------|-----------------|--------------|
| Concepto (c) | Egresos | | | | | Subejercicio |
| | Aprobado | Ampliaciones/ (Reducciones) | Modificado | Devengado | Pagado | |
| I. Gasto No Etiquetado (I=A+B+C+D) | 10,767.0 | 459.1 | 11,226.1 | 10,656.3 | 10,589.0 | 569.8 |
| A. Gobierno (A=a1+a2+a3+a4+a5+a6+a7+a8) | 0.0 | 0.0 | 0.0 | 0.0 | 0.0 | 0.0 |
| a1) Legislación | 0.0 | 0.0 | 0.0 | 0.0 | 0.0 | 0.0 |
| a2) Justicia | 0.0 | 0.0 | 0.0 | 0.0 | 0.0 | 0.0 |
| a3) Coordinación de la Política de Gobierno | 0.0 | 0.0 | 0.0 | 0.0 | 0.0 | 0.0 |
| a4) Relaciones Exteriores | 0.0 | 0.0 | 0.0 | 0.0 | 0.0 | 0.0 |
| a5) Asuntos Financieros y Hacendarios | 0.0 | 0.0 | 0.0 | 0.0 | 0.0 | 0.0 |
| a6) Seguridad Nacional | 0.0 | 0.0 | 0.0 | 0.0 | 0.0 | 0.0 |
| a7) Asuntos de Orden Público y de Seguridad Interior | 0.0 | 0.0 | 0.0 | 0.0 | 0.0 | 0.0 |
| a8) Otros Servicios Generales | 0.0 | 0.0 | 0.0 | 0.0 | 0.0 | 0.0 |
| B. Desarrollo Social (B=b1+b2+b3+b4+b5+b6+b7) | 0.0 | 0.0 | 0.0 | 0.0 | 0.0 | 0.0 |
| b1) Protección Ambiental | 0.0 | 0.0 | 0.0 | 0.0 | 0.0 | 0.0 |
| b2) Vivienda y Servicios a la Comunidad | 0.0 | 0.0 | 0.0 | 0.0 | 0.0 | 0.0 |
| b3) Salud | 0.0 | 0.0 | 0.0 | 0.0 | 0.0 | 0.0 |
| b4) Recreación, Cultura y Otras Manifestaciones Sociales | 0.0 | 0.0 | 0.0 | 0.0 | 0.0 | 0.0 |
| b5) Educación | 0.0 | 0.0 | 0.0 | 0.0 | 0.0 | 0.0 |
| b6) Protección Social | 0.0 | 0.0 | 0.0 | 0.0 | 0.0 | 0.0 |
| b7) Otros Asuntos Sociales | 0.0 | 0.0 | 0.0 | 0.0 | 0.0 | 0.0 |
| C. Desarrollo Económico (C=c1+c2+c3+c4+c5+c6+c7+c8+c9) | 10,767.0 | 191.7 | 10,958.7 | 10,388.9 | 10,321.6 | 569.8 |
| c1) Asuntos Económicos, Comerciales y Laborales en General | 0.0 | 0.0 | 0.0 | 0.0 | 0.0 | 0.0 |
| c2) Agropecuaria, Silvicultura, Pesca y Caza | 0.0 | 0.0 | 0.0 | 0.0 | 0.0 | 0.0 |
| c3) Combustibles y Energía | 0.0 | 0.0 | 0.0 | 0.0 | 0.0 | 0.0 |
| c4) Minería, Manufacturas y Construcción | 10,767.0 | 191.7 | 10,958.7 | 10,388.9 | 10,321.6 | 569.8 |
| c5) Transporte | 0.0 | 0.0 | 0.0 | 0.0 | 0.0 | 0.0 |
| c6) Comunicaciones | 0.0 | 0.0 | 0.0 | 0.0 | 0.0 | 0.0 |
| c7) Turismo | 0.0 | 0.0 | 0.0 | 0.0 | 0.0 | 0.0 |
| c8) Ciencia, Tecnología e Innovación | 0.0 | 0.0 | 0.0 | 0.0 | 0.0 | 0.0 |
| c9) Otras Industrias y Otros Asuntos Económicos | 0.0 | 0.0 | 0.0 | 0.0 | 0.0 | 0.0 |
| D. Otras No Clasificadas en Funciones Anteriores (D=d1+d2+d3+d4) | 0.0 | 267.4 | 267.4 | 267.4 | 267.4 | 0.0 |
| d1) Transacciones de la Deuda Pública / Costo Financiero de la Deuda | 0.0 | 0.0 | 0.0 | 0.0 | 0.0 | 0.0 |
| d2) Transferencias, Participaciones y Aportaciones Entre Diferentes Niveles y Órdenes de Gobierno | 0.0 | 0.0 | 0.0 | 0.0 | 0.0 | 0.0 |
| d3) Saneamiento del Sistema Financiero | 0.0 | 0.0 | 0.0 | 0.0 | 0.0 | 0.0 |
| d4) Adeudos de Ejercicios Fiscales Anteriores | 0.0 | 267.4 | 267.4 | 267.4 | 267.4 | 0.0 |
| II. Gasto Etiquetado (II=A+B+C+D) | 0.0 | 0.0 | 0.0 | 0.0 | 0.0 | 0.0 |
| A. Gobierno (A=a1+a2+a3+a4+a5+a6+a7+a8) | 0.0 | 0.0 | 0.0 | 0.0 | 0.0 | 0.0 |
| a1) Legislación | 0.0 | 0.0 | 0.0 | 0.0 | 0.0 | 0.0 |
| a2) Justicia | 0.0 | 0.0 | 0.0 | 0.0 | 0.0 | 0.0 |
| a3) Coordinación de la Política de Gobierno | 0.0 | 0.0 | 0.0 | 0.0 | 0.0 | 0.0 |
| a4) Relaciones Exteriores | 0.0 | 0.0 | 0.0 | 0.0 | 0.0 | 0.0 |
| a5) Asuntos Financieros y Hacendarios | 0.0 | 0.0 | 0.0 | 0.0 | 0.0 | 0.0 |
| a6) Seguridad Nacional | 0.0 | 0.0 | 0.0 | 0.0 | 0.0 | 0.0 |
| a7) Asuntos de Orden Público y de Seguridad Interior | 0.0 | 0.0 | 0.0 | 0.0 | 0.0 | 0.0 |
| a8) Otros Servicios Generales | 0.0 | 0.0 | 0.0 | 0.0 | 0.0 | 0.0 |
| B. Desarrollo Social (B=b1+b2+b3+b4+b5+b6+b7) | 0.0 | 0.0 | 0.0 | 0.0 | 0.0 | 0.0 |
| b1) Protección Ambiental | 0.0 | 0.0 | 0.0 | 0.0 | 0.0 | 0.0 |
| b2) Vivienda y Servicios a la Comunidad | 0.0 | 0.0 | 0.0 | 0.0 | 0.0 | 0.0 |
| b3) Salud | 0.0 | 0.0 | 0.0 | 0.0 | 0.0 | 0.0 |
| b4) Recreación, Cultura y Otras Manifestaciones Sociales | 0.0 | 0.0 | 0.0 | 0.0 | 0.0 | 0.0 |
| b5) Educación | 0.0 | 0.0 | 0.0 | 0.0 | 0.0 | 0.0 |
| b6) Protección Social | 0.0 | 0.0 | 0.0 | 0.0 | 0.0 | 0.0 |
| b7) Otros Asuntos Sociales | 0.0 | 0.0 | 0.0 | 0.0 | 0.0 | 0.0 |
| C. Desarrollo Económico (C=c1+c2+c3+c4+c5+c6+c7+c8+c9) | 0.0 | 0.0 | 0.0 | 0.0 | 0.0 | 0.0 |
| c1) Asuntos Económicos, Comerciales y Laborales en General | 0.0 | 0.0 | 0.0 | 0.0 | 0.0 | 0.0 |
| c2) Agropecuaria, Silvicultura, Pesca y Caza | 0.0 | 0.0 | 0.0 | 0.0 | 0.0 | 0.0 |
| c3) Combustibles y Energía | 0.0 | 0.0 | 0.0 | 0.0 | 0.0 | 0.0 |
| c4) Minería, Manufacturas y Construcción | 0.0 | 0.0 | 0.0 | 0.0 | 0.0 | 0.0 |
| c5) Transporte | 0.0 | 0.0 | 0.0 | 0.0 | 0.0 | 0.0 |
| c6) Comunicaciones | 0.0 | 0.0 | 0.0 | 0.0 | 0.0 | 0.0 |
| c7) Turismo | 0.0 | 0.0 | 0.0 | 0.0 | 0.0 | 0.0 |
| c8) Ciencia, Tecnología e Innovación | 0.0 | 0.0 | 0.0 | 0.0 | 0.0 | 0.0 |
| c9) Otras Industrias y Otros Asuntos Económicos | 0.0 | 0.0 | 0.0 | 0.0 | 0.0 | 0.0 |
| D. Otras No Clasificadas en Funciones Anteriores (D=d1+d2+d3+d4) | 0.0 | 0.0 | 0.0 | 0.0 | 0.0 | 0.0 |
| d1) Transacciones de la Deuda Pública / Costo Financiero de la Deuda | 0.0 | 0.0 | 0.0 | 0.0 | 0.0 | 0.0 |
| d2) Transferencias, Participaciones y Aportaciones Entre Diferentes Niveles y Ordenes de Gobierno | 0.0 | 0.0 | 0.0 | 0.0 | 0.0 | 0.0 |
| d3) Saneamiento del Sistema Financiero | 0.0 | 0.0 | 0.0 | 0.0 | 0.0 | 0.0 |
| d4) Adeudos de Ejercicios Fiscales Anteriores | 0.0 | 0.0 | 0.0 | 0.0 | 0.0 | 0.0 |
| III. Total de Egresos (III = I + II) | 10,767.0 | 459.1 | 11,226.1 | 10,656.3 | 10,589.0 | 569.8 |



IFOMEGEM

| Instituto de Fomento Minero y Estudios Geológicos del Estado de México Estado Analítico del Ejercicio del Presupuesto de Egresos Detallado Clasificación de Servicios Personales por Categoría Del 1 de Enero al 31 de Diciembre de 2023 (Miles de Pesos) | | | | | | |
|---|----------------|--------------------------------|----------------|----------------|----------------|--------------|
| Concepto (c) | Egresos | | | | | Subejercicio |
| | Aprobado | Ampliaciones/ (Reducciones) | Modificado | Devengado | Pagado | |
| I. Gasto No Etiquetado (I=A+B+C+D+E+F) | 9,285.8 | -89.9 | 9,195.9 | 8,700.2 | 8,700.2 | 495.7 |
| A. Personal Administrativo y de Servicio Público | 9,285.8 | -89.9 | 9,195.9 | 8,700.2 | 8,700.2 | 495.7 |
| B. Magisterio | 0.0 | 0.0 | 0.0 | 0.0 | 0.0 | 0.0 |
| C. Servicios de Salud (C=c1+c2) | 0.0 | 0.0 | 0.0 | 0.0 | 0.0 | 0.0 |
| c1) Personal Administrativo | 0.0 | 0.0 | 0.0 | 0.0 | 0.0 | 0.0 |
| c2) Personal Médico, Paramédico y afín | 0.0 | 0.0 | 0.0 | 0.0 | 0.0 | 0.0 |
| D. Seguridad Pública | 0.0 | 0.0 | 0.0 | 0.0 | 0.0 | 0.0 |
| E. Gastos asociados a la implementación de nuevas leyes federales o reformas a las mismas (E = e1 + e2) | 0.0 | 0.0 | 0.0 | 0.0 | 0.0 | 0.0 |
| e1) Nombre del Programa o Ley 1 | 0.0 | 0.0 | 0.0 | 0.0 | 0.0 | 0.0 |
| e2) Nombre del Programa o Ley 2 | 0.0 | 0.0 | 0.0 | 0.0 | 0.0 | 0.0 |
| F. Sentencias laborales definitivas | 0.0 | 0.0 | 0.0 | 0.0 | 0.0 | 0.0 |
| II. Gasto Etiquetado (II=A+B+C+D+E+F) | 0.0 | 0.0 | 0.0 | 0.0 | 0.0 | 0.0 |
| A. Personal Administrativo y de Servicio Público | 0.0 | 0.0 | 0.0 | 0.0 | 0.0 | 0.0 |
| B. Magisterio | 0.0 | 0.0 | 0.0 | 0.0 | 0.0 | 0.0 |
| C. Servicios de Salud (C=c1+c2) | 0.0 | 0.0 | 0.0 | 0.0 | 0.0 | 0.0 |
| c1) Personal Administrativo | 0.0 | 0.0 | 0.0 | 0.0 | 0.0 | 0.0 |
| c2) Personal Médico, Paramédico y afín | 0.0 | 0.0 | 0.0 | 0.0 | 0.0 | 0.0 |
| D. Seguridad Pública | 0.0 | 0.0 | 0.0 | 0.0 | 0.0 | 0.0 |
| E. Gastos asociados a la implementación de nuevas leyes federales o reformas a las mismas (E = e1 + e2) | 0.0 | 0.0 | 0.0 | 0.0 | 0.0 | 0.0 |
| e1) Nombre del Programa o Ley 1 | 0.0 | 0.0 | 0.0 | 0.0 | 0.0 | 0.0 |
| e2) Nombre del Programa o Ley 2 | 0.0 | 0.0 | 0.0 | 0.0 | 0.0 | 0.0 |
| F. Sentencias laborales definitivas | 0.0 | 0.0 | 0.0 | 0.0 | 0.0 | 0.0 |
| III. Total del Gasto en Servicios Personales (III = I + II) | 9,285.8 | -89.9 | 9,195.9 | 8,700.2 | 8,700.2 | 495.7 |



INSTITUTO MEXIQUENSE DEL EMPRENDEDOR

IME



¡El poder de servir!

IME



| CONTENIDO | | PÁGINA |
|-----------|--|--------|
| I. | INFORMACIÓN CONTABLE | |
| | ESTADO DE SITUACIÓN FINANCIERA | 5 |
| | ESTADO DE ACTIVIDADES | 6 |
| | ESTADO DE VARIACIÓN EN LA HACIENDA PÚBLICA | 7 |
| | ESTADO DE CAMBIOS EN LA SITUACIÓN FINANCIERA | 8 |
| | ESTADO DE FLUJOS DE EFECTIVO | 9 |
| | ESTADO ANALÍTICO DEL ACTIVO | 10 |
| | ESTADO ANALÍTICO DE LA DEUDA Y OTROS PASIVOS | 11 |
| | INFORME SOBRE PASIVOS CONTINGENTES | 12 |
| | NOTAS A LOS ESTADOS FINANCIEROS | 13 |
| II. | INFORMACIÓN PRESUPUESTARIA | 27 |
| III. | INFORMACIÓN PROGRAMÁTICA | 43 |
| IV. | ANEXOS ESTABLECIDOS EN DIFERENTES ORDENAMIENTOS | 55 |
| V. | FORMATOS PARA EL CUMPLIMIENTO DE LA LEY DE DISCIPLINA FINANCIERA DE LAS ENTIDADES FEDERATIVAS Y LOS MUNICIPIOS | 59 |



IME



IME

Instituto Mexiquense del Emprendedor
Estado de Situación Financiera
Al 31 de Diciembre de 2023 y 2022
(Miles de Pesos)

| Concepto | Año | | Concepto | Año | |
|---|-----------------|-----------------|---|-----------------|-----------------|
| | 2023 | 2022 | | 2023 | 2022 |
| ACTIVO | | | PASIVO | | |
| Activo Circulante | | | Pasivo Circulante | | |
| Efectivo y Equivalentes | 13,326.9 | 13,025.2 | Cuentas por Pagar a Corto Plazo | 2,762.7 | 2,400.4 |
| Derechos a Recibir Efectivo o Equivalentes | | | Documentos por Pagar a Corto Plazo | | |
| Derechos a Recibir Bienes o Servicios | .2 | 3.7 | Porción a Corto Plazo de la Deuda Pública a Largo Plazo | | |
| Inventarios | | | Títulos y Valores a Corto Plazo | | |
| Almacenes | | | Pasivos Diferidos a Corto Plazo | | |
| Estimación por Pérdida o Deterioro de Activos Circulantes | | | Fondos y Bienes de Terceros en Garantía y/o Administración a Corto Plazo | | |
| Otros Activos Circulantes | | | Provisiones a Corto Plazo | | |
| | | | Otros Pasivos a Corto Plazo | | |
| Total de Activos Circulantes | 13,327.1 | 13,028.9 | Total de Pasivos Circulantes | 2,762.7 | 2,400.4 |
| Activo No Circulante | | | Pasivo No Circulante | | |
| Inversiones Financieras a Largo Plazo | | | Cuentas por Pagar a Largo Plazo | | |
| Derechos a Recibir Efectivo o Equivalentes a Largo Plazo | | | Documentos por Pagar a Largo Plazo | | |
| Bienes Inmuebles, Infraestructura y Construcciones en Proceso | | | Deuda Pública a Largo Plazo | | |
| Bienes Muebles | 5,099.0 | 5,099.0 | Pasivos Diferidos a Largo Plazo | | |
| Activos Intangibles | | | Fondos y Bienes de Terceros en Garantía y/o en Administración a Largo Plazo | | |
| Depreciación, Deterioro y Amortización Acumulada de Bienes | -4,088.2 | -3,865.7 | Provisiones a Largo Plazo | | |
| Activos Diferidos | | | | | |
| Estimación por Pérdida o Deterioro de Activos no Circulantes | | | Total de Pasivos No Circulantes | .0 | .0 |
| Otros Activos no Circulantes | | | | | |
| Total de Activos No Circulantes | 1,010.8 | 1,233.3 | Total del Pasivo | 2,762.7 | 2,400.4 |
| Total del Activo | 14,337.9 | 14,262.2 | HACIENDA PÚBLICA/ PATRIMONIO | | |
| | | | Hacienda Pública/Patrimonio Contribuido | .0 | .0 |
| | | | Aportaciones | | |
| | | | Donaciones de Capital | | |
| | | | Actualización de la Hacienda Pública / Patrimonio | | |
| | | | Hacienda Pública/Patrimonio Generado | 11,575.2 | 11,861.8 |
| | | | Resultados del Ejercicio (Ahorro / Desahorro) | 6,887.2 | 3,264.3 |
| | | | Resultados de Ejercicios Anteriores | 4,637.8 | 8,547.3 |
| | | | Revalúos | 50.2 | 50.2 |
| | | | Reservas | | |
| | | | Rectificaciones de Resultados de Ejercicios Anteriores | | |
| | | | Exceso o Insuficiencia en la Actualización de la Hacienda Pública/Patrimonio | .0 | .0 |
| | | | Resultado por Posición Monetaria | | |
| | | | Resultado por Tenencia de Activos no Monetarios | | |
| | | | Total Hacienda Pública/ Patrimonio | 11,575.2 | 11,861.8 |
| | | | Total del Pasivo y Hacienda Pública / Patrimonio | 14,337.9 | 14,262.2 |



IME

Instituto Mexiquense del Emprendedor
Estado de Actividades
Del 1 de Enero al 31 de Diciembre de 2023 y 2022
(Miles de Pesos)

| Concepto | 2023 | 2022 |
|---|------------------|------------------|
| INGRESOS Y OTROS BENEFICIOS | | |
| Ingresos de Gestión | 109.8 | 32.3 |
| Impuestos | | |
| Cuotas y Aportaciones de Seguridad Social | | |
| Contribuciones de Mejoras | | |
| Derechos | | |
| Productos | 109.8 | 32.3 |
| Aprovechamientos | | |
| Ingresos por Venta de Bienes y Prestación de Servicios | | |
| Participaciones, Aportaciones, Convenios Incentivos Derivados de la Colaboración Fiscal, Fondos Distintos de Aportaciones, Transferencias, Asignaciones, Subsidios y | 383,105.7 | 431,536.0 |
| Participaciones, Aportaciones, Convenios, Incentivos Derivados de la Colaboración Fiscal y Fondos Distintos de Aportaciones | | |
| Transferencia, Asignaciones, Subsidios y Subvenciones, y Pensiones y Jubilaciones | 383,105.7 | 431,536.0 |
| Otros Ingresos y Beneficios | 3,709.4 | 17,119.5 |
| Ingresos Financieros | | |
| Incremento por Variación de Inventarios | | |
| Disminución del Exceso de Estimaciones por Pérdida o Deterioro u Obsolescencia | | |
| Disminución del Exceso de Provisiones | | |
| Otros Ingresos y Beneficios Varios | 3,709.4 | 17,119.5 |
| Total de Ingresos y Otros Beneficios | 386,924.9 | 448,687.8 |
| GASTOS Y OTRAS PÉRDIDAS | | |
| Gastos de Funcionamiento | 35,246.3 | 31,678.8 |
| Servicios Personales | 29,348.4 | 26,707.0 |
| Materiales y Suministros | 801.5 | 715.9 |
| Servicios Generales | 5,096.4 | 4,255.9 |
| Transferencia, Asignaciones, Subsidios y Otras Ayudas | 344,386.0 | 411,101.7 |
| Transferencias Internas y Asignaciones al Sector Público | | |
| Transferencias al Resto del Sector Público | | |
| Subsidios y Subvenciones | 269,386.0 | 323,436.1 |
| Ayudas Sociales | | |
| Pensionamientos y Jubilaciones | | |
| Transferencias a Fideicomisos, Mandatos y Contratos Análogos | 75,000.0 | 87,665.6 |
| Transferencias a la Seguridad Social | | |
| Donativos | | |
| Transferencias al Exterior | | |
| Participaciones y Aportaciones | .0 | .0 |
| Participaciones | | |
| Aportaciones | | |
| Convenios | | |
| Intereses, Comisiones y Otros Gastos de la Deuda Pública | .0 | .0 |
| Intereses de la Deuda Pública | | |
| Comisiones de la Deuda Pública | | |
| Gastos de la Deuda Pública | | |
| Costo por Coberturas | | |
| Ayudas Financieras | | |
| Otros Gastos y Pérdidas Extraordinarias | 405.4 | 243.0 |
| Estimaciones, Depreciaciones, Deterioros, Obsolescencia y Amortizaciones | 222.5 | 243.0 |
| Provisiones | | |
| Disminución de Inventarios | | |
| Otros Gastos | 182.9 | .0 |
| Inversión Pública | .0 | 2,400.0 |
| Inversión Pública no Capitalizable | .0 | 2,400.0 |
| Total de Gastos y Otras Pérdidas | 380,037.7 | 445,423.5 |
| Resultados del Ejercicio (Ahorro/Desahorro) | 6,887.2 | 3,264.3 |



IME

| Instituto Mexiquense del Emprendedor Estado de Variación en la Hacienda Pública Del 1 de Enero al 31 de Diciembre 2023 y 2022 | | | | | |
|---|---|---|--|---|----------|
| Concepto | Hacienda Pública / Patrimonio Contribuido | Hacienda Pública / Patrimonio Generado de Ejercicios Anteriores | Hacienda Pública / Patrimonio Generado del Ejercicio | Exceso o Insuficiencia en la Actualización de la Hacienda Pública / | Total |
| Hacienda Pública / Patrimonio Contribuido Neto de 2022 | 0.0 | | | | 0.0 |
| Aportaciones | | | | | 0.0 |
| Donaciones de Capital | | | | | 0.0 |
| Actualización de la Hacienda Pública/Patrimonio | | | | | 0.0 |
| | | | | | |
| Hacienda Pública / Patrimonio Generado Neto de 2022 | | 8,597.5 | 3,264.3 | 0.0 | 11,861.8 |
| Resultados del Ejercicio (Ahorro/Desahorro) | | | 3,264.3 | | 3,264.3 |
| Resultados de Ejercicios Anteriores | | 8,547.3 | | | 8,547.3 |
| Revalúos | | 50.2 | | | 50.2 |
| Reservas | | | | | 0.0 |
| Rectificaciones de Resultados de Ejercicios Anteriores | | | | | 0.0 |
| | | | | | |
| Exceso o Insuficiencia en la Actualización de la Hacienda Pública / Patrimonio Neto de 2022 | | | | 0.0 | 0.0 |
| Resultado por Posición Monetaria | | | | | 0.0 |
| Resultado por Tenencia de Activos no Monetarios | | | | | 0.0 |
| | | | | | |
| | | | | | |
| Hacienda Pública / Patrimonio Neto Final de 2022 | 0.0 | 8,597.5 | 3,264.3 | 0.0 | 11,861.8 |
| | | | | | |
| Cambios en la Hacienda Pública / Patrimonio Contribuido Neto de 2023 | 0.0 | | | | 0.0 |
| Aportaciones | | | | | 0.0 |
| Donaciones de Capital | | | | | 0.0 |
| Actualización de la Hacienda Pública/Patrimonio | | | | | 0.0 |
| | | | | | |
| Variaciones de la Hacienda Pública / Patrimonio Generado Neto de 2023 | | -3,909.5 | 3,622.9 | | -286.6 |
| Resultados del Ejercicio (Ahorro/Desahorro) | | | 6,887.2 | | 6,887.2 |
| Resultados de Ejercicios Anteriores | | -3,909.5 | -3,264.3 | | -7,173.8 |
| Revalúos | | | | | 0.0 |
| Reservas | | | | | 0.0 |
| Rectificaciones de Resultados de Ejercicios Anteriores | | | | | 0.0 |
| | | | | | |
| Cambios en el Exceso o Insuficiencia en la Actualización de la Hacienda Pública / Patrimonio Neto de 2023 | | | | 0.0 | 0.0 |
| Resultado por Posición Monetaria | | | | | 0.0 |
| Resultado por Tenencia de Activos no Monetarios | | | | | 0.0 |
| | | | | | |
| Hacienda Pública / Patrimonio Neto Final de 2023 | 0.0 | 4,688.0 | 6,887.2 | 0.0 | 11,575.2 |



IME

Instituto Mexiquense del Emprendedor
Estado de Cambios en la Situación Financiera
Del 1 de Enero al 31 de Diciembre de 2023
(Miles de pesos)

| Concepto | Origen | Aplicación |
|---|----------------|----------------|
| ACTIVO | 226.0 | 301.7 |
| Activo Circulante | 3.5 | 301.7 |
| Efectivo y Equivalentes | .0 | 301.7 |
| Derechos a Recibir Efectivo o Equivalentes | 3.5 | .0 |
| Derechos a Recibir Bienes o Servicios | | |
| Inventarios | | |
| Almacenes | | |
| Estimación por Pérdida o Deterioro de Activos Circulantes | | |
| Otros Activos Circulantes | | |
| Activo No circulante | 222.5 | .0 |
| Inversiones Financieras a Largo Plazo | | |
| Derechos a Recibir Efectivo o Equivalentes a Largo Plazo | | |
| Bienes Inmuebles, Infraestructura y Construcciones en Proceso | | |
| Bienes Muebles | | |
| Activos Intangibles | | |
| Depreciación, Deterioro y Amortización Acumulada de Bienes | 222.5 | .0 |
| Activos Diferidos | | |
| Estimación por Pérdida o Deterioro de Activos no Circulantes | | |
| Otros Activos no Circulantes | | |
| PASIVO | 362.3 | .0 |
| Pasivo Circulante | 362.3 | .0 |
| Cuentas por Pagar a Corto Plazo | 362.3 | .0 |
| Documentos por Pagar a Corto Plazo | | |
| Porción a Corto Plazo de la Deuda Pública a Largo Plazo | | |
| Títulos y Valores a Corto Plazo | | |
| Pasivos Diferidos a Corto Plazo | | |
| Fondos y Bienes de Terceros en Garantía y/o Administración a Corto Plazo | | |
| Provisiones a Corto Plazo | | |
| Otros Pasivos a Corto Plazo | | |
| Pasivo No Circulante | .0 | .0 |
| Cuentas por Pagar a Largo Plazo | | |
| Documentos por Pagar a Largo Plazo | | |
| Deuda Pública a Largo Plazo | | |
| Pasivos Diferidos a Largo Plazo | | |
| Fondos y Bienes de Terceros en Garantía y/o en Administración a Largo Plazo | | |
| Provisiones a Largo Plazo | | |
| HACIENDA PÚBLICA/PATRIMONIO | 3,622.9 | 3,909.5 |
| Hacienda Pública/Patrimonio Contribuido | .0 | .0 |
| Aportaciones | | |
| Donaciones de Capital | | |
| Actualización de la Hacienda Pública/Patrimonio | | |
| Hacienda Pública/Patrimonio Generado | 3,622.9 | 3,909.5 |
| Resultados del Ejercicio (Ahorro/Desahorro) | 3,622.9 | .0 |
| Resultados de Ejercicios Anteriores | .0 | 3,909.5 |
| Revalúos | | |
| Reservas | | |
| Rectificaciones de Resultados de Ejercicios Anteriores | | |
| Exceso o insuficiencia en la Actualización de la Hacienda | .0 | .0 |
| Resultado por Posición Monetaria | | |
| Resultado por Tenencia de Activos no Monetarios | | |



IME

| Instituto Mexiquense del Emprendedor Estados de Flujos de Efectivo Del 1 de Enero al 31 de diciembre de 2023 y 2022 (Miles de Pesos) | | |
|---|------------------|------------------|
| Concepto | 2023 | 2022 |
| Flujos de Efectivo de las Actividades de Operación | | |
| Origen | 386,924.9 | 448,687.8 |
| Impuestos | | |
| Cuotas y Aportaciones de Seguridad Social | | |
| Contribuciones de Mejoras | | |
| Derechos | | |
| Productos | 109.8 | 32.3 |
| Aprovechamientos | | |
| Ingresos por Venta de Bienes y Servicios | | |
| Participaciones, Aportaciones, Convenios, Incentivos de la Colaboración Fiscal y Fondos Distintos de Aportaciones | | |
| Transferencias, Asignaciones, Subsidios y Subvenciones, y Pensiones y Jubilaciones | 383,105.7 | 431,536.0 |
| Otros Orígenes de Operación | 3,709.4 | 17,119.5 |
| Aplicación | 380,037.7 | 445,423.5 |
| Servicios Personales | 29,348.4 | 26,707.0 |
| Materiales y Suministros | 801.5 | 715.9 |
| Servicios Generales | 5,096.4 | 4,255.9 |
| Transferencias Internas y Asignaciones al Sector Público | | |
| Transferencias al Resto del Sector Público | | |
| Subsidios y Subvenciones | 269,386.0 | 325,836.1 |
| Ayudas Sociales | | |
| Pensiones y Jubilaciones | | |
| Transferencias a Fideicomisos, Mandatos y Contratos Análogos | 75,000.0 | 87,665.6 |
| Transferencias a la Seguridad Social | | |
| Donativos | | |
| Transferencias al Exterior | | |
| Participaciones | | |
| Aportaciones | | |
| Convenios | | |
| Otras Aplicaciones de Operación | 405.4 | 243.0 |
| Flujos Netos de Efectivo por Actividades de Operación | 6,887.2 | 3,264.3 |
| Flujos de Efectivo de las Actividades de Inversión | | |
| Origen | 365.8 | .0 |
| Bienes Inmuebles, Infraestructura y Construcciones en Proceso | | |
| Bienes Muebles | | |
| Otros Orígenes de Inversión | 365.8 | .0 |
| Aplicación | 64.1 | 26,980.7 |
| Bienes Inmuebles, Infraestructura y Construcciones en Proceso | | |
| Bienes Muebles | .0 | .0 |
| Otras Aplicaciones de Inversión | 64.1 | 26,980.7 |
| Flujos Netos de Efectivo por Actividades de Inversión | 301.7 | -26,980.7 |
| Flujo de Efectivo de las Actividades de Financiamiento | | |
| Origen | .0 | .0 |
| Endeudamiento Neto | | |
| Interno | | |
| Externo | | |
| Otros Orígenes de Financiamiento | .0 | .0 |
| Aplicación | 6,887.2 | -21,809.3 |
| Servicios de la Deuda | | |
| Interno | | |
| Externo | | |
| Otras Aplicaciones de Financiamiento | 6,887.2 | -21,809.3 |
| Flujos Netos de Efectivo por Actividades de Financiamiento | -6,887.2 | 21,809.3 |
| Incremento/Disminución Neta en el Efectivo y Equivalentes al Efectivo | 301.7 | -1,907.1 |
| Efectivo y Equivalentes al Efectivo al Inicio del Ejercicio | 13,025.2 | 14,932.3 |
| Efectivo y Equivalentes al Efectivo al Final del Ejercicio | 13,326.9 | 13,025.2 |



IME

Instituto Mexiquense del Emprendedor
Estado Análítico del Activo
Del 1 de Enero al 31 de Diciembre de 2023
(Miles de Pesos)

| Concepto | Saldo Inicial | Cargos del Período | Abonos del Período | Saldo Final | Variación del Período |
|---|-----------------|--------------------|--------------------|-----------------|-----------------------|
| | 1 | 2 | 3 | 4 = (1+2-3) | (4-1) |
| ACTIVO | 14,262.2 | 405,986.7 | 405,911.1 | 14,337.9 | 75.7 |
| Activo Circulante | 13,028.9 | 405,986.7 | 405,688.6 | 13,327.0 | 298.1 |
| Efectivo y Equivalentes | 13,025.2 | 398,721.6 | 398,420.0 | 13,326.8 | 301.6 |
| Derechos a Recibir Efectivo o Equivalentes | 3.7 | 7,265.1 | 7,268.6 | .2 | -3.5 |
| Derechos a Recibir Bienes o Servicios | | | | | |
| Inventarios | | | | | |
| Almacenes | | | | | |
| Estimación por Pérdida o Deterioro de Activos Circulantes | | | | | |
| Otros Activos Circulantes | | | | | |
| Activo No Circulante | 1,233.3 | .0 | 222.5 | 1,010.8 | -222.5 |
| Inversiones Financieras a Largo Plazo | | | | | |
| Derechos a Recibir Efectivo o Equivalentes a Largo Plazo | | | | | |
| Bienes Inmuebles, Infraestructura y Construcciones en Proceso | | | | | |
| Bienes Muebles | 5,099.0 | | | 5,099.0 | .0 |
| Activos Intangibles | | | | .0 | .0 |
| Depreciación, Deterioro y Amortización Acumulada de Bienes | -3,865.7 | | 222.5 | -4,088.2 | -222.5 |
| Activos Diferidos | | | | .0 | .0 |
| Estimación por Pérdida o Deterioro de Activos no Circulantes | | | | .0 | .0 |
| Otros Activos no Circulantes | | | | .0 | .0 |



IME

Instituto Mexiquense del Emprendedor
Estado Analítico de la Deuda y Otros Pasivos
Del 1 de Enero al 31 de Diciembre de 2023
(Miles de Pesos)

| Denominación de las Deudas | Moneda de Contratación | Institución o País Acreedor | Saldo Inicial del Período | Saldo Final del Período |
|--|------------------------|-----------------------------|---------------------------|-------------------------|
| DEUDA PÚBLICA | | | | |
| Corto Plazo | | | | |
| Deuda Interna | | | .0 | .0 |
| Instituciones de Crédito | | | | |
| Títulos y Valores | | | | |
| Arrendamientos Financieros | | | | |
| Deuda Externa | | | .0 | .0 |
| Organismos Financieros Internacionales | | | | |
| Deuda Bilateral | | | | |
| Títulos y Valores | | | | |
| Arrendamientos Financieros | | | | |
| Subtotal a Corto Plazo | | | .0 | .0 |
| Largo Plazo | | | | |
| Deuda Interna | | | .0 | .0 |
| Instituciones de Crédito | | | | |
| Títulos y Valores | | | | |
| Arrendamientos Financieros | | | | |
| Deuda Externa | | | .0 | .0 |
| Organismos Financieros Internacionales | | | | |
| Deuda Bilateral | | | | |
| Títulos y Valores | | | | |
| Arrendamientos Financieros | | | | |
| Subtotal a Largo Plazo | | | .0 | .0 |
| Otros Pasivos | | | 2,400.4 | 2,762.7 |
| Total de Deuda y Otros Pasivos | | | 2,400.4 | 2,762.7 |



IME

INFORME SOBRE PASIVOS CONTINGENTES

En cumplimiento de lo dispuesto por los artículos 46, fracción I, inciso f y 52 de la Ley General de Contabilidad Gubernamental en relación al Informe Sobre Pasivos Contingentes, se menciona que el Instituto Mexiquense del Emprendedor del Estado de México al 31 de diciembre de 2023, no cuenta con obligaciones contingentes.



NOTAS A LOS ESTADOS FINANCIEROS

NOTAS DE DESGLOSE

1. ESTADO DE SITUACIÓN FINANCIERA

ACTIVO

- Efectivo y Equivalentes

El equivalente de efectivo y las inversiones en valores negociables, se encuentran representados por depósitos bancarios. A la fecha de los estados financieros, los intereses se incluyen en los resultados del ejercicio.

| Concepto | 2023 | 2022 |
|---|-----------------|-----------------|
| Bancos/Tesorería | 12,221.9 | 1,200.9 |
| Inversiones Financieras de Corto Plazo | 1,102.9 | 1,022.2 |
| Depósitos de Fondos de Terceros en Garantía | 2.1 | 2.1 |
| Total | <u>13,326.9</u> | <u>13,025.2</u> |

- Derechos a Recibir Efectivo y Equivalentes y Bienes o Servicios

Al 31 de diciembre de 2023 y 2022, el saldo de este reglón se integra como sigue:

| Concepto | 2023 | 2022 |
|-------------------|------------|------------|
| Deudores Diversos | 0.2 | 3.7 |
| Total | <u>0.2</u> | <u>3.7</u> |

- Bienes Disponibles para su Transformación o Consumo (inventarios)

No aplica

- Inversiones Financieras

No aplica

- Bienes Muebles, Inmuebles e Intangibles

Los Bienes Muebles e Inmuebles se muestran a su costo de adquisición, construcción, o bien a su valor estimado razonablemente o, al de un bien similar, determinado por el área administrativa correspondiente; o al de avalúo en caso de que sean producto de una donación, expropiación, adjudicación o dación en pago, aun cuando no se cuente con la factura o documento original que ampare la propiedad del bien. En todos los casos se incluyen los gastos y costos relacionados con su adquisición, incluyendo el impuesto al valor agregado; excepto, tratándose de organismos sujetos a un régimen fiscal distinto al de no contribuyentes; en apego a la normatividad de registro de Contabilidad Gubernamental. La actualización de los mismos se realizó hasta el 31 de diciembre de 2007, así como su correspondiente depreciación, conforme a lo establecido en la Circular de la Información Financiera para el reconocimiento de los efectos de la inflación, y tomando como referencia la NIF B-10, emitida por el Consejo Mexicano para la Investigación y Desarrollo de Normas de Información Financiera, A. C. Considerando que en los últimos años de



IME

inflación en la economía mexicana no ha rebasado el 10 por ciento anual, se ha decidido no aplicar el procedimiento de reevaluación de los estados financieros de los entes gubernamentales.

La depreciación se calcula a partir del mes siguiente al de su adquisición, usando el método de línea recta, aplicando las tasas anuales que se mencionan a continuación:

| RUBRO | TASA |
|----------------------|------|
| Equipo de Oficina | 3% |
| Equipo de Transporte | 10% |
| Equipo de Cómputo | 20% |

Bienes Muebles

| | 2023 | 2022 |
|---------------------------------------|----------------|----------------|
| Mobiliario y Equipo de Administración | 2,948.4 | 2,948.4 |
| Equipo de Transporte | 2,078.3 | 2,078.3 |
| Reevaluación de Bienes Muebles | 72.3 | 72.3 |
| Total | <u>5,099.0</u> | <u>5,099.0</u> |

| Concepto | 2023 | 2022 |
|----------|------|------|
|----------|------|------|

Depreciación Histórica

| | | |
|--|----------------|----------------|
| Depreciación Acumulada de Bienes Muebles | 4,027.0 | 3,808.4 |
| Depreciación Revaluada de Bienes Muebles | 61.2 | 57.3 |
| Total de Activo Fijo Depreciable | <u>4,088.2</u> | <u>3,865.7</u> |
| Activo Fijo Neto | <u>1,010.8</u> | <u>1,233.3</u> |

Estimaciones y Deterioros

No aplica

- Otros Activos

No aplica

PASIVO

Cuentas por Pagar a Corto Plazo

El rubro de cuentas por pagar a corto plazo está integrado como sigue:



I M E

| Concepto | 2023 | 2022 |
|--|----------------|----------------|
| Microcréditos | 2,005.7 | 2,230.0 |
| Crédito Colibrí | 352.6 | 0.0 |
| Licona, Salgado & Asociados, S.C. | 59.9 | 59.8 |
| AMT Purity, S.A, de C.V. | 53.6 | 53.8 |
| Cuerpo de Guardias de Seguridad Industrial | 32.0 | 29.7 |
| Consultoría Mipymes Edomex | 0.0 | 3.1 |
| Gobierno del Estado de México | 0.0 | 0.9 |
| Ivette Angélica Núñez | 140.0 | 0.0 |
| Horacio Villegas López | 75.0 | 0.0 |
| Misael Cesar Palma Olivares | 13.0 | 0.0 |
| Omar Salvador Ruiz | 29.0 | 0.0 |
| Retenciones a favor del I.S.R. | 1.0 | 0.0 |
| Otros | 0.9 | 23.1 |
| Total | 2,762.7 | 2,400.4 |

2. ESTADO DE ACTIVIDADES

Ingresos

| Concepto | 2023 | 2022 |
|---|------------------|------------------|
| Subsidio Estatal, Gasto Operativo | 383,105.7 | 417,413.0 |
| Programa de Acciones para el Desarrollo "PAD" | 0.0 | 7,758.0 |
| Programa Emergente "FOCIR" | 0.0 | 6,365.0 |
| Otras Ingresos y Beneficios Varios | 3,819.2 | 17,151.8 |
| Total | 386,924.9 | 448,687.8 |

Gastos y Otras Pérdidas:

| Concepto | 2023 | 2022 |
|--|------------------|------------------|
| Servicios Personales | 29,348.4 | 26,707.0 |
| Materiales y Suministros | 801.5 | 715.9 |
| Servicios Generales | 5,096.4 | 4,255.9 |
| Transferencias, Asignaciones, Subsidios y Otras Ayudas | 344,386.0 | 411,101.7 |
| Otros Gastos | 405.4 | 243.0 |
| Subtotal | 380,037.7 | 443,023.5 |
| Inversión Pública | 0.0 | 2,400.0 |
| Total | 380,037.7 | 445,423.5 |



IME

Hacienda Pública/Patrimonio Contribuido

| Concepto | 2023 | 2022 |
|---|-----------------|-----------------|
| Revalúo de Bienes Muebles | 50.2 | 50.2 |
| Resultado de ejercicios anteriores | 4,637.8 | 8,547.3 |
| Resultado del ejercicio (ahorro/ desahorro) | 6,887.2 | 3,264.3 |
| Total | 11,575.2 | 11,861.8 |

3. ESTADO DE VARIACIÓN EN LA HACIENDA PÚBLICA

4. ESTADO DE FLUJOS DE EFECTIVO

1. Efectivo y Equivalentes

| | 2023 | 2022 |
|---|-----------------|-----------------|
| Efectivo en Bancos - Tesorería | 12,221.9 | 12,000.9 |
| Efectivo en Bancos - Dependencias | | |
| Inversiones Temporales (hasta 3 meses) | 1,102.9 | 1,022.2 |
| Fondos con afectación específica | | |
| Depósitos de fondos de terceros y otros | 2.1 | 2.1 |
| Total de Efectivo y Equivalentes | 13,326.9 | 13,025.2 |



IME

2. Adquisiciones de Bienes Muebles e Inmuebles

Durante el ejercicio 2023, no se realizó la adquisición de bienes muebles e inmuebles.

3. Conciliación de los Flujos de Efectivo

| Integración de Flujo de Efectivo | Al 31 de diciembre de 2023 | 2022 |
|--|----------------------------|-----------|
| Flujos Netos de efectivo por actividades de Operación | 6,887.2 | 3,264.3 |
| Flujos Netos de Efectivo por Actividades de Inversión | 301.7 | -26,980.7 |
| Flujos Netos de Efectivo por Actividades de Financiamiento | -6,887.2 | 21,809.3 |
| Efectivo y Equivalentes al Inicio del Ejercicio | 13,025.2 | 14,932.3 |
| Efectivo y equivalentes al Efectivo al Final del Ejercicio | 13,326.9 | 13,025.2 |



5. CONCILIACIÓN ENTRE LOS INGRESOS PRESUPUESTARIOS Y CONTABLES, ASÍ COMO ENTRE LOS EGRESOS PRESUPUESTARIOS Y LOS GASTOS CONTABLES

| Instituto Mexiquense del Emprendedor Conciliación entre los Ingresos Presupuestarios y Contables Correspondiente del 1 de Enero al 31 de Diciembre de 2023 (Miles de Pesos) | |
|--|------------------|
| 1. Ingresos Presupuestarios | 387,682.1 |
| 2. Más Ingresos Contables no Presupuestarios | 0.0 |
| Ingresos Financieros | |
| Incremento por Variación de Inventarios | |
| Disminución del Exceso de Estimaciones por Pérdida o Deterioro u Obsolescencia | |
| Disminución del Exceso de Provisiones | |
| Otros Ingresos y Beneficios Varios | |
| Otros Ingresos Contables no Presupuestarios | |
| 3. Menos Ingresos Presupuestarios no Contables | 757.2 |
| Aprovechamientos Patrimoniales | |
| Ingresos Derivados de Financiamientos | 757.20 |
| Otros Ingresos Presupuestarios no Contables | |
| 4. Ingresos Contables (4 = 1 + 2 - 3) | 386,924.9 |



IME

| Instituto Mexiquense del Emprendedor Conciliación entre los Egresos Presupuestarios y los Gastos Contables Correspondiente del 1 de Enero al 31 de Diciembre de 2023 (Miles de Pesos) | |
|---|------------------|
| 1.- Total de Egresos Presupuestarios | 380,007.3 |
| 2.- Menos Egresos Presupuestarios no Contables | 375.0 |
| Materias Primas y Materiales de Producción y Comercialización Materiales y Suministros Mobiliario y Equipo de Administración Mobiliario y Equipo Educativo y Recreativo Equipo e Instrumental Médico y de Laboratorio Vehículos y Equipo de Transporte Equipo de Defensa y Seguridad Maquinaria, Otros Equipos y Herramientas Activos Biológicos Bienes Inmuebles Activos Intangibles Obra Pública en Bienes de Dominio Público Obra Pública en Bienes Propios Acciones y Participaciones de Capital Compra de Títulos y Valores Concesión de Préstamos Inversiones en Fideicomisos, Mandatos y Otros Análogos Provisiones para Contingencias y Otras Erogaciones Especiales Amortización de la Deuda Pública Adeudos de Ejercicios Fiscales Anteriores (ADEFAS) | 375.0 |
| Otros Egresos Presupuestales no Contables | |
| 3. Más Gastos Contables no Presupuestales | 405.4 |
| Estimaciones, Depreciaciones, Deterioros, Obsolescencia y Amortizaciones Provisiones Disminución de Inventarios Aumento por Insuficiencia de Estimaciones por Pérdida o Deterioro u Obsolescencia Aumento por Insuficiencia de Provisiones Otros Gastos | 182.9 |
| Otros Gastos Contables no Presupuestales | |
| 4. Total de Gasto Contable (4 = 1 - 2 + 3) | 380,037.7 |



IME

NOTAS DE MEMORIA CUENTAS DE ORDEN

| Instituto Mexiquense del Emprendedor | | |
|---|------------------|------------------|
| CUENTAS DE ORDEN CONTABLES | | |
| (Miles de Pesos) | | |
| | <u>2 0 2 3</u> | <u>2 0 2 2</u> |
| CUENTAS DEUDORAS | | |
| Almacén | 4,371.4 | 3,934.1 |
| Cuentas de Control de Organismos Auxiliares | 142,590.5 | 166,141.8 |
| Bienes Muebles e Inmuebles en Comodato | 123,148.0 | 112,853.8 |
| | <u>270,109.9</u> | <u>282,929.7</u> |
| CUENTAS ACREEDORAS | | |
| Artículos Disponibles por el Almacén | 613.7 | 661.8 |
| aArtículos por el Almacén | 3,757.7 | 3,272.3 |
| Organismos Auxiliares Cuenta de Control | 142,590.5 | 166,141.8 |
| Comodato de Bienes Muebles e Inmuebles | 123,148.0 | 112,853.8 |
| | <u>270,109.9</u> | <u>282,929.7</u> |

| Instituto Mexiquense del Emprendedor | | |
|--|------------------|------------------|
| CUENTAS DE ORDEN PRESUPUESTALES | | |
| (Miles de Pesos) | | |
| | <u>2 0 2 3</u> | <u>2 0 2 2</u> |
| CUENTAS DEUDORAS | | |
| Ley de Ingresos Estimada | 386,386.6 | 488,906.3 |
| Presupuesto de Egresos por Ejercer de Gastos de Funcionamiento | 6,570.4 | 6,833.2 |
| Presupuesto de Egresos Devengado de Gasto de Funcionamiento | 756.8 | 157.7 |
| Presupuesto de Egresos Pagado de Gastos de Funcionamiento | 34,489.5 | 31,521.1 |
| Presupuesto de Egresos por Ejercer de Transferencias, Asignaciones, Subsidios y Otras Ayudas | 26.2 | 7,511.6 |
| Presupuesto de Egresos Pagado de Transferencias, Asignaciones, Subsidios y Otras Ayudas | 344,386.0 | 411,101.7 |
| Presupuesto de Egresos Pagado de Inversión Pública | 0.0 | 2,400.0 |
| Presupuesto de Egresos por Ejercer de Intereses, Comisiones y Otros Gastos de la Deuda Pública | -217.2 | 2,242.7 |
| Presupuesto de Egresos Pagado de Intereses, Comisiones y Otros Gastos de la Deuda Pública | 375.0 | 27,138.4 |
| | <u>772,773.3</u> | <u>977,812.7</u> |
| CUENTAS ACREEDORAS | | |
| Ley de Ingresos por Ejecutar | -1,295.4 | 29,743.1 |
| Ley de Ingresos Recaudado | 387,682.0 | 459,163.2 |
| Presupuesto de Egresos Aprobado de Gastos de Funcionamiento | 41,816.8 | 38,512.0 |
| Presupuesto de Egresos Aprobado de Transferencias, Asignaciones, Subsidios y Otras Ayudas | 344,412.2 | 418,613.3 |
| Presupuesto de Egresos Aprobado de Intereses, Comisiones y Otros Gastos de la Deuda Pública | 157.7 | 29,381.1 |
| Presupuesto de Egresos Aprobado de Inversión Pública | 0.0 | 2,400.0 |
| | <u>772,773.3</u> | <u>977,812.7</u> |



NOTAS DE GESTIÓN ADMINISTRATIVA

1. INTRODUCCIÓN

El ejercicio 2023, estuvo impactado por la incertidumbre económica, por lo que el GEM., en previsión de los efectos que pudiesen tener en el presupuesto Estatal, reforzó las medidas de austeridad, racionalidad y disciplina presupuestal, con el Acuerdo para la Contención del Gasto y Ahorro Presupuestario en la Administración Pública Estatal para el Ejercicio Fiscal 2023.

2. PANORAMA ECONÓMICO FINANCIERO

Las condiciones económicas o financieras imperantes durante el ejercicio 2023, referidas principalmente a la falta de crecimiento de la economía del país, no influyó negativamente en la realización de operaciones tendientes a cumplir con el objeto para el cual fue creado el Organismo.

3. AUTORIZACIÓN E HISTORIA

a) Fecha de Creación del Organismo

El Instituto Mexiquense del Emprendedor (IME), es un Organismo Público Descentralizado del Gobierno del Estado de México, creado mediante decreto del Ejecutivo del Estado publicado en la Gaceta del Gobierno del 1 de diciembre del 2005, con personalidad jurídica y patrimonio propio, sectorizado a la Secretaría de Desarrollo Económico.

b) Principales Cambios en su Estructura

Durante el ejercicio comprendido del 1 de enero al 31 de diciembre de 2023, la estructura del Organismo sufrió cambios significativos, ya que se llevó a cabo, el fortalecimiento del Órgano Interno de Control, con la creación de tres plazas correspondientes a los titulares de las Áreas de Auditoría, Quejas y de Responsabilidades.

Antecedentes

4. ORGANIZACIÓN Y OBJETIVO DE GASTO

De acuerdo con el Decreto de su creación, el Instituto Mexiquense del Emprendedor (IME), tiene como parte sustantiva de su objeto:

I. Contribuir a mejorar el crecimiento económico y la calidad de vida en el Estado de México, apoyando a la actividad emprendedora de nuevos negocios y a la expansión de negocios existentes.

II. Fomentar una cultura emprendedora, con la participación de inversionistas, universidades, y el gobierno de la entidad.

III. Impulsar las ventajas competitivas del Estado de México para el desarrollo de inversiones productivas.

Principal Actividad



De igual manera, para el adecuado logro de su objeto el Instituto Mexiquense del Emprendedor lleva a cabo las siguientes actividades:

- I. Fomentar la iniciativa y creatividad de los emprendedores para identificar oportunidades de negocios.
- II. Analizar la viabilidad de los proyectos presentados y proponer acciones que apoyen su desarrollo.
- III. Otorgar asesoría a los emprendedores para la realización de su plan de negocio y promover su capacitación.
- IV. Facilitar la integración y cooperación entre los emprendedores para el desarrollo integral de proyectos de negocios.
- V. Impulsar la vinculación de los proyectos desarrollados.
- VI. Promover la integración de los proyectos de negocio a las cadenas productivas, con una visión de corto, mediano y largo plazo.
- VII. Apoyar las gestiones para la operación de los proyectos incubados.
- VIII. Impulsar esquemas que faciliten el acceso al financiamiento de los proyectos desarrollados.
- IX. Promover la creación de infraestructura para albergar proyectos de negocios.
- X. Realizar el seguimiento de la evolución de los negocios apoyados por el IME.
- XI. Proponer mejoras regulatorias para el desarrollo de la micro, pequeña y mediana empresa.
- XII. Impulsar el fortalecimiento y consolidación de empresas constituidas por emprendedores.
- XIII. Formular y ejecutar políticas y programas de apoyo y fomento la micro, pequeña y mediana empresa.
- XIV. Impulsar la ejecución de proyectos de integración regional y de fortalecimiento de las cadenas productivas.
- XV. Promover la organización de ferias y exposiciones en apoyo y exposiciones en emprendedores, así como al micro, pequeña y mediana empresa.
- XVI. Promover una cultura emprendedora y la creatividad, en coordinación con instituciones de educación mediana superior y superior de la entidad.
- XVII. Participar en fondos o fideicomisos relacionados con el cumplimiento de su objeto.
- XVIII. Las demás que sean necesarias para el cumplimiento del objeto del IME.

5. REPORTE ANALÍTICO DEL ACTIVO

Ejercicio Fiscal

El ejercicio fiscal aplicable al Organismo comprende del 1 de enero al 31 de diciembre de cada año.

Régimen Jurídico

El Instituto Mexiquense del Emprendedor es un Organismo Descentralizado de Carácter Estatal, con personalidad jurídica y patrimonio propios.

Consideraciones Fiscales

De acuerdo con las disposiciones establecidas en el Manual Único de Contabilidad Gubernamental para las Dependencias y Entidades Públicas del Gobierno y Municipios del Estado de México, el Instituto Mexiquense del Emprendedor es una persona moral con fines no lucrativos y sus obligaciones fiscales se determinan conforme a su objetivo y funciones asignadas en la Constitución política del Estado Libre y Soberano de México y en el Decreto de su Creación.

De acuerdo con lo anterior, no es causante como contribuyente directo del Impuesto Sobre la Renta (ISR), ni del Impuesto al Valor Agregado (IVA).

IME

En su carácter de retenedor, en cuestión del Impuesto Sobre la Renta, solo tiene la obligación de retener y enterar el impuesto cuando se realicen pagos a terceros por concepto de Sueldos y Salarios, Honorarios y Arrendamientos, y este obligado a ello en los términos de dicha Ley, así como de exigir que la documentación comprobatoria reúna los requisitos fiscales.

Con respecto al Impuesto al Valor Agregado, no efectuará retenciones del Impuesto al Valor Agregado, de conformidad con el artículo 3º, tercer párrafo de la Ley del Impuesto al Valor Agregado (LIVA).

El Impuesto al Valor Agregado que pague por concepto de adquisición de bienes o servicios, deberá registrarlo como parte del bien adquirido o como parte del gasto en que incurra por los servicios recibidos.

Estructura Organizacional Básica

El Instituto Mexiquense del Emprendedor cuenta con la siguiente estructura organizacional básica:

- Un Consejo Directivo
- Un Director General
- Una Unidad de Apoyo Administrativo
- Una Unidad de Información, Planeación, Programación y Evaluación
- Una Unidad Jurídica Consultiva
- Una Dirección de Fondos de Financiamiento
- Una Dirección de Innovación y Competitividad
- Una Dirección de Desarrollo Regional y,
- Un Órgano Interno de Control

Bienes Muebles

Debido a que el Instituto es una persona moral con fines no lucrativos, no es contribuyente directo del Impuesto Sobre la Renta ni del Impuesto al Valor Agregado, motivo por el cual las adquisiciones de estos bienes se registran a su costo histórico, incluyendo el Impuesto al Valor Agregado.

La depreciación se calcula por el método de línea recta, a partir del mes siguiente al de adquisición de los bienes, aplicando las tasas anuales que se indican a continuación:

| Rubro | Tasa |
|----------------------|------|
| Equipo de Oficina | 3% |
| Equipo de Transporte | 10% |
| Equipo de Cómputo | 20% |

Los bienes muebles adquiridos con un costo sea igual o superior a 70 veces el valor diario de la UMA, deberá registrarse contablemente como un aumento en el activo y se incluyen en el sistema de control patrimonial SICOPA WEB, a fin de que el saldo de la cuenta corresponda al monto total del sistema de control patrimonial; y aquellas con un importe menor se registran contablemente como un gasto. En ambos casos, se afecta el presupuesto de egresos en la partida y programa correspondiente.

Para efectos del control administrativo, las adquisiciones de bienes muebles, con un costo igual o mayor a 35 veces el valor diario de la UMA pero menor 70 veces el valor diario de la UMA, también deberán incorporarse al sistema de control patrimonial.

Los bienes muebles adquiridos con un costo menor a 35 veces el valor diario de la UMA, se deberán considerar bienes no inventariables y no requerirán de control administrativo alguno.



Efectos de la inflación en la información financiera.-Tomando como referencia la Norma de Información Financiera (NIF) B-10 “Reconocimiento de los efectos de la inflación en la información financiera”, emitida por el Consejo Mexicano para la Investigación y Desarrollo de Normas de Información Financiera, A.C. y considerando que los últimos años la inflación en la economía mexicana no ha rebasado el 10 por ciento anual, se ha decidido no aplicar el procedimiento de revaluación de los estados financieros de los entes gubernamentales.

Asimismo, la NIF B-10 requiere que se reconozcan los efectos de la inflación en la información financiera siempre que se considera que sus efectos son relevantes, lo cual ocurre cuando dicha inflación es igual o mayor que el 26 por ciento acumulado durante tres ejercicios anuales anteriores. Por lo cual se establece que cuando la economía se encuentre en un entorno inflacionario se definirá el procedimiento a través del cual, los entes gubernamentales, deberán realizar la revaluación de los estados financieros; debido a lo anterior, y en cumplimiento a lo establecido en la normatividad aplicable, el IME no registra la actualización del activo fijo a partir del ejercicio 2008. Todo ello conforme a los lineamientos establecidos en el apartado IV Efectos de la Inflación del Manual Único de Contabilidad Gubernamental para las Dependencias y Entidades Públicas del Gobierno y Municipios del Estado de México. Los estados financieros adjuntos incluyen el reconocimiento de los efectos de la inflación en la información financiera hasta el 31 de diciembre de 2023, con base en el Índice Nacional de Precios al Consumidor (INPC), determinado por el Instituto Nacional de Estadística y Geografía (INEGI) y publicado por el Banco de México. El porcentaje de inflación acumulado en los tres últimos ejercicios anuales inmediatos anteriores es menor que el 26 por ciento y por tanto, se considera que se opera en un entorno no inflacionario y, por tanto, se reconocerán de manera retrospectiva los efectos acumulados de la inflación no reconocidos en los periodos en los que el entorno fue calificado como no inflacionario.

5. BASES DE PREPARACIÓN DE LOS ESTADOS FINANCIEROS

El Instituto Mexiquense del Emprendedor como Organismo Público Descentralizado, en su carácter de Organismo Auxiliar del Poder Ejecutivo y como parte de la Administración Pública del Estado de México, registra contable y presupuestalmente sus operaciones y prepara su información financiera de conformidad con la normatividad que en materia de registro emite la Secretaría de Finanzas a través de Contaduría General Gubernamental de común acuerdo con el Órgano Técnico de Fiscalización del Poder Legislativo, y las tesorerías municipales en el seno de la Comisión Temática correspondiente, aplicando para ello los Postulados Básicos de Contabilidad Gubernamental y la Ley General de Contabilidad Gubernamental en lo aplicable a su transitorio cuarto.

El Instituto Mexiquense del Emprendedor, con base en las observaciones y sugerencias emitidas en su caso por las instancias de control y fiscalización, así como su responsabilidad sobre la objetividad, confiabilidad y oportunidad en la preparación de la información financiera y presupuestal, como base para el control y toma de decisiones sobre las operaciones, ejecución de programas, ejercicio del presupuesto y cumplimiento de los objetivos institucionales, promueve su seguimiento y los avances para su atención oportuna, de conformidad con las sugerencias y, en su caso, medidas correctivas y preventivas, así como acciones de mejora propuestas, que eviten su recurrencia y fomenten el manejo transparente de los recursos públicos e información sobre su gestión, con los avances y resultados que se informan a la administración del mismo.

6. POLÍTICAS DE CONTABILIDAD SIGNIFICATIVAS

A continuación se resumen las principales políticas y prácticas contables utilizadas por la Administración del Instituto en la elaboración de sus estados financieros adjuntos:

La depreciación se calcula por el método de línea recta, a partir del mes siguiente al de adquisición de los bienes, aplicando las tasas anuales que se indican a continuación:

IME

| | |
|----------------------|------|
| Rubro | Tasa |
| Equipo de Oficina | 3% |
| Equipo de Transporte | 10% |
| Equipo de Cómputo | 20% |

Durante el ejercicio 2023 no hubo ningún cambio en los porcentajes de depreciación, apegándose al Manual Único de Contabilidad Gubernamental.

Los subsidios que recibe el Organismo por parte del Gobierno Estatal se registran de la manera siguiente: Deberán ser reconocidos en el ingreso hasta la recepción de los recursos en sus cuentas bancarias, afectando en ese momento la cuenta de resultados y los momentos contables del Ingreso Devengado y Recaudado.

En resultados los destinados a la Operación y en el patrimonio los destinados a la Inversión, con el reconocimiento de aportación patrimonial.

7. POSICIÓN EN MONEDA EXTRANJERA Y PROTECCIÓN DE RIESGO CAMBIARIO

No Aplica.

8. REPORTE ANALÍTICO DEL ACTIVO

La vida útil o porcentajes de depreciación, será de acuerdo al Manual Único de Contabilidad.

Durante el ejercicio 2023, no existieron cambios en los porcentajes de depreciación o valor residual de los activos.

Los activos se registrarán con base en las políticas de registro establecidas en el Manual Único de Contabilidad, mismos que son reflejados y registrados en el programa SICOPA WEB, en el cual se da a conocer las características, fechas y monto de adquisición y la persona que tiene a cargo el resguardo.

9. FIDEICOMISOS, MANDATOS Y ANÁLOGOS

No Aplica.

10. REPORTE DE RECAUDACIÓN

| Concepto | 2023 | 2022 |
|---|------------------|------------------|
| Subsidio Estatal, Gasto Operativo | 383,105.7 | 417,413.0 |
| Programa de Acciones para el Desarrollo "PAD" | 0.0 | 7,758.0 |
| Programa Emergente "FOCIR" | 0.0 | 6,365.0 |
| Otros Ingresos y Beneficios Varios | 3,819.2 | 17,151.8 |
| Total | <u>386,924.9</u> | <u>448,687.8</u> |

11. INFORMACIÓN SOBRE LA DEUDA Y EL REPORTE ANALÍTICO DE LA DEUDA

No Aplica.

12. CALIFICACIONES OTORGADAS

No Aplica.

13. PROCESO DE MEJORA

Durante el Ejercicio 2023, se mantuvieron las principales políticas de control interno, así como las medidas de desempeño financiero, metas y alcance del Instituto Mexiquense del Emprendedor.



14. INFORMACIÓN POR SEGMENTOS

No Aplica.

15. EVENTOS POSTERIORES AL CIERRE

No Aplica.

16. PARTES RELACIONADAS

No Aplica.

17. RESPONSABILIDAD SOBRE LA PRESENTACIÓN RAZONABLE DE LA INFORMACIÓN CONTABLE

“Bajo protesta de decir verdad declaramos que los Estados Financieros y sus notas, son razonablemente correctos y son responsabilidad del emisor”.

El Dictamen de los Estados Financieros correspondiente al ejercicio 2023, estuvo a cargo del Despacho Licona Salgado y Asociados, S.C., el cual informó que los Estados Financieros presentan razonablemente, en todos los aspectos materiales, la situación financiera del Instituto.



INFORMACIÓN PRESUPUESTARIA



IME



IME

| Instituto Mexiquense del Emprendedor | | | | | | | | | | | | |
|--|------------------|--------------|-----------------|-----------------|------------------|--------------|----------------------|--------------|-------------------|---------------|----------------------|---------------|
| Ingresos y Egresos | | | | | | | | | | | | |
| Del 1 de Enero al 31 de Diciembre de 2023 | | | | | | | | | | | | |
| (Miles de Pesos) | | | | | | | | | | | | |
| CONCEPTO | AUTORIZADO | % | AMPLIACIÓN | REDUCCIÓN | AUTORIZADO FINAL | % | PRESUPUESTO EJERCIDO | % | VARIACIÓN INICIAL | % | VARIACIÓN MODIFICADO | % |
| INGRESOS: | 306,883.5 | 100.0 | 84,432.8 | 4,929.7 | 386,386.6 | 100.0 | 387,682.1 | 100.0 | 80,798.6 | 26.3 | -1,295.5 | -3 |
| Superávit Ejercicio Anterior | .0 | | | | .0 | .0 | .0 | .0 | .0 | .0 | .0 | .0 |
| Ordinarios | 306,883.5 | 100.0 | 84,275.1 | 4,929.7 | 386,228.9 | 100.0 | 387,682.1 | 100.0 | 80,798.6 | 26.3 | -1,453.2 | -4 |
| Estatales | 306,883.5 | 100.0 | 84,275.1 | 4,929.7 | 386,228.9 | 100.0 | 387,682.1 | 100.0 | 79,931.6 | 26.0 | -586.2 | -2 |
| - Tributarios | | | | | | | | | | | | |
| Impuestos sobre Erogaciones | | | | | | | | | | | | |
| Impuestos sobre Tenencia | | | | | | | | | | | | |
| Otros Impuestos y Accesorios | | | | | | | | | | | | |
| - No Tributarios | .0 | .0 | 8,000.0 | .0 | 8,000.0 | 2.1 | 3,709.4 | 1.0 | 3,709.4 | .0 | 4,290.6 | .0 |
| Derechos | .0 | .0 | .0 | .0 | .0 | .0 | .0 | .0 | .0 | .0 | .0 | .0 |
| Sector Central | .0 | .0 | .0 | .0 | .0 | .0 | .0 | .0 | .0 | .0 | .0 | .0 |
| Organismos Auxiliares | .0 | .0 | .0 | .0 | .0 | .0 | .0 | .0 | .0 | .0 | .0 | .0 |
| Aportaciones de Mejoras | .0 | .0 | .0 | .0 | .0 | .0 | .0 | .0 | .0 | .0 | .0 | .0 |
| Productos | .0 | .0 | .0 | .0 | .0 | .0 | 109.8 | .0 | 109.8 | .0 | -109.8 | .0 |
| Aprovechamientos | .0 | .0 | 8,000.0 | .0 | 8,000.0 | 2.1 | 3,709.4 | 1.0 | 3,709.4 | .0 | 4,290.6 | .0 |
| Ingresos Financieros | .0 | .0 | .0 | .0 | .0 | .0 | .0 | .0 | .0 | .0 | .0 | .0 |
| Aportaciones y Cuotas de Seguridad Social | .0 | .0 | .0 | .0 | .0 | .0 | .0 | .0 | .0 | .0 | .0 | .0 |
| Ingreso por Venta de Bienes y Servicios | .0 | .0 | .0 | .0 | .0 | .0 | .0 | .0 | .0 | .0 | .0 | .0 |
| Transferencias, Asignaciones, Subsidio y Otras | 306,883.5 | 100.0 | 76,275.1 | 4,929.7 | 378,228.9 | 97.9 | 383,105.7 | 98.8 | 76,222.2 | 24.8 | -4,876.8 | -1.3 |
| Federales | .0 | .0 | .0 | .0 | .0 | .0 | .0 | .0 | .0 | .0 | .0 | .0 |
| Participaciones Federales | .0 | .0 | .0 | .0 | .0 | .0 | .0 | .0 | .0 | .0 | .0 | .0 |
| Fondos de Aportaciones Ramo 33 | .0 | .0 | .0 | .0 | .0 | .0 | .0 | .0 | .0 | .0 | .0 | .0 |
| Otros Apoyos Federales | .0 | .0 | .0 | .0 | .0 | .0 | .0 | .0 | .0 | .0 | .0 | .0 |
| Extraordinarios | .0 | .0 | 157.7 | .0 | 157.7 | .0 | 757.2 | .2 | 757.2 | .0 | -599.5 | .0 |
| Generación de ADEFAS | | | | | .0 | .0 | .0 | .0 | .0 | .0 | .0 | .0 |
| Financiamientos | | | 157.7 | .0 | 157.7 | .0 | 757.2 | .2 | 757.2 | .0 | -599.5 | .0 |
| EGRESOS: | 306,883.5 | 100.0 | 92,428.5 | 12,925.4 | 386,386.6 | 100.0 | 380,007.3 | 100.0 | -73,123.7 | -23.8 | 6,379.4 | 1.7 |
| Poderes Legislativo y Judicial | .0 | | .0 | .0 | .0 | .0 | .0 | .0 | .0 | | .0 | |
| Poder Legislativo | | | | | | | | | | | | |
| Poder Judicial | | | | | | | | | | | | |
| Gasto Total de Poder Ejecutivo | 306,883.5 | 100.0 | 92,428.5 | 12,925.4 | 386,386.6 | 100.0 | 380,007.3 | 100.0 | -73,123.7 | -23.8 | 6,379.4 | 1.7 |
| Gasto Programable: | 306,883.5 | 100.0 | 92,270.8 | 12,925.4 | 386,228.9 | 100.0 | 379,632.3 | 99.9 | -72,748.8 | -23.7 | 6,596.6 | 1.7 |
| Gasto Corriente | 45,946.4 | 15.0 | 8,795.7 | 12,925.4 | 41,816.7 | 10.8 | 35,246.3 | 9.3 | 10,700.1 | 23.3 | 6,570.4 | 15.7 |
| Servicios Personales | 40,839.6 | 13.3 | 6,149.2 | 11,882.8 | 35,106.0 | 9.1 | 29,348.4 | 7.7 | 11,491.2 | 28.1 | 5,757.6 | 16.4 |
| Gasto Operativo | 5,106.8 | 1.7 | 2,646.5 | 1,042.6 | 6,710.7 | 1.7 | 5,897.9 | 1.6 | -791.1 | -15.5 | 812.8 | 12.1 |
| - Materiales y Suministros | 384.5 | .1 | 528.6 | 86.7 | 826.4 | .2 | 801.5 | .2 | -417.0 | -108.4 | 24.9 | 3.0 |
| - Servicios Generales | 4,722.3 | 1.5 | 2,117.9 | 955.9 | 5,884.3 | 1.5 | 5,096.4 | 1.3 | -374.1 | -7.9 | 787.9 | 13.4 |
| Transferencias | 260,937.1 | 85.0 | 83,475.1 | .0 | 344,412.2 | 89.1 | 344,386.0 | 90.6 | -83,448.9 | -32.0 | 26.2 | .0 |
| - Organismos Autónomos | | | | | | | | | | | | |
| - Subsidios y Apoyos | 260,937.1 | 85.0 | 83,475.1 | .0 | 344,412.2 | 89.1 | 344,386.0 | 90.6 | -83,448.9 | -32.0 | 26.2 | .0 |
| Inversión Pública | .0 | .0 | .0 | .0 | .0 | .0 | .0 | .0 | .0 | .0 | .0 | .0 |
| - Bienes Muebles e Inmuebles | .0 | .0 | .0 | .0 | .0 | .0 | .0 | .0 | .0 | .0 | .0 | .0 |
| - Obra Pública | .0 | .0 | .0 | .0 | .0 | .0 | .0 | .0 | .0 | .0 | .0 | .0 |
| - Inversión Financiera | .0 | .0 | .0 | .0 | .0 | .0 | .0 | .0 | .0 | .0 | .0 | .0 |
| Gasto no Programable | .0 | .0 | 157.7 | .0 | 157.7 | .0 | 375.0 | .1 | -375.0 | .0 | -217.3 | -137.8 |
| Transferencias a Municipios | .0 | .0 | .0 | .0 | .0 | .0 | .0 | .0 | .0 | .0 | .0 | .0 |
| - Participaciones | | | | | | | | | | | | |
| - Aportaciones del Ramo 33 | | | | | | | | | | | | |
| - Convenios | | | | | | | | | | | | |
| Deuda Pública | .0 | .0 | 157.7 | .0 | 157.7 | .0 | 375.0 | .1 | -375.0 | .0 | -217.3 | -137.8 |
| - Costo Financiero de la Deuda | | | | | .0 | .0 | .0 | .0 | .0 | .0 | .0 | .0 |
| - Amortizaciones | | | | | .0 | .0 | .0 | .0 | .0 | .0 | .0 | .0 |
| - Pago de ADEFAS | .0 | .0 | 157.7 | .0 | 157.7 | .0 | 375.0 | .1 | -375.0 | .0 | -217.3 | -137.8 |
| Superávit(+)/ Déficit (-) | .0 | | -7,995.7 | -7,995.7 | .0 | .0 | 7,674.8 | 2.0 | -7,674.9 | .0 | -7,674.9 | |
| % de los Ingresos | | | | | | | 2.0 | | | | | |



IME

Instituto Mexiquense del Emprendedor
Indicadores de Postura Fiscal
Del 1 de Enero al 31 de Diciembre de 2023
(Miles de Pesos)

| Concepto | Estimado | Devengado | Pagado |
|---|------------------|------------------|------------------|
| I. Ingresos Presupuestarios (I=1+2) | 306,883.5 | 387,682.1 | 387,682.1 |
| 1. Ingresos del Gobierno de la Entidad Federativa ¹ | 0.0 | 0.0 | 0.0 |
| 2. Ingresos del Sector Paraestatal ¹ | 306,883.5 | 387,682.1 | 387,682.1 |
| II. Egresos Presupuestarios (II=3+4) | 306,883.5 | 380,007.3 | 379,250.5 |
| 3. Egresos del Gobierno de la Entidad Federativa ² | 0.0 | 0.0 | 0.0 |
| 4. Egresos del Sector Paraestatal ² | 306,883.5 | 380,007.3 | 379,250.5 |
| III. Balance Presupuestario (Superávit o Déficit) (III = I - II) | 0.0 | 7,674.8 | 8,431.6 |

| Concepto | Estimado | Devengado | Pagado |
|--|------------|----------------|----------------|
| III. Balance presupuestario (Superávit o Déficit) | 0.0 | 7,674.8 | 8,431.6 |
| IV. Intereses, Comisiones y Gastos de la Deuda | 0.0 | 0.0 | 0.0 |
| V. Balance Primario (Superávit o Déficit) (V= III - IV) | 0.0 | 7,674.8 | 8,431.6 |

| Concepto | Estimado | Devengado | Pagado |
|--|------------|------------|------------|
| A. Financiamiento | 0.0 | 0.0 | 0.0 |
| B. Amortización de la deuda | 0.0 | 0.0 | 0.0 |
| C. Endeudamiento ó desendeudamiento (C = A - B) | 0.0 | 0.0 | 0.0 |

Superávit (+) Déficit (-)

7,674.8



IME

| |
|---|
| Instituto Mexiquense del Emprendedor Estado Análítico de Ingresos Del 1 de Enero al 31 de Diciembre de 2023 (Miles de Pesos) |
|---|

| Rubro de Ingresos | Ingreso | | | | | Diferencia (6= 5 - 1) |
|---|------------------|----------------------------|------------------|------------------|--|--------------------------|
| | Estimado | Ampliaciones y Reducciones | Modificado | Devengado | Recaudado | |
| | (1) | (2) | (3= 1 + 2) | (4) | (5) | |
| Impuestos | | | .0 | | | .0 |
| Cuotas y Aportaciones de Seguridad Social | | | .0 | | | .0 |
| Contribuciones de Mejoras | | | .0 | | | .0 |
| Derechos | | | .0 | | | .0 |
| Productos | | | .0 | 109.8 | 109.8 | 109.8 |
| Aprovechamientos | | 8,000.0 | 8,000.0 | 3,709.4 | 3,709.4 | 3,709.4 |
| Ingresos por Ventas de Bienes, Prestación de Servicios y Otros Ingresos | | | .0 | | | .0 |
| Participaciones, Aportaciones, Convenios, Incentivos Derivados de la Colaboración Fiscal y Fondos Distintos de Aportaciones | | | .0 | | | .0 |
| Transferencias, Asignaciones, Subsidios y Subvenciones, y Pensiones y Jubilaciones | 306,883.5 | 71,345.4 | 378,228.9 | 383,105.7 | 383,105.7 | 76,222.2 |
| Ingresos Derivados de Financiamientos | | 157.7 | 157.7 | 757.2 | 757.2 | 757.2 |
| Total | 306,883.5 | 79,503.1 | 386,386.6 | 387,682.1 | 387,682.1 | 80,798.6 |
| | | | | | Ingresos excedentes¹ | |

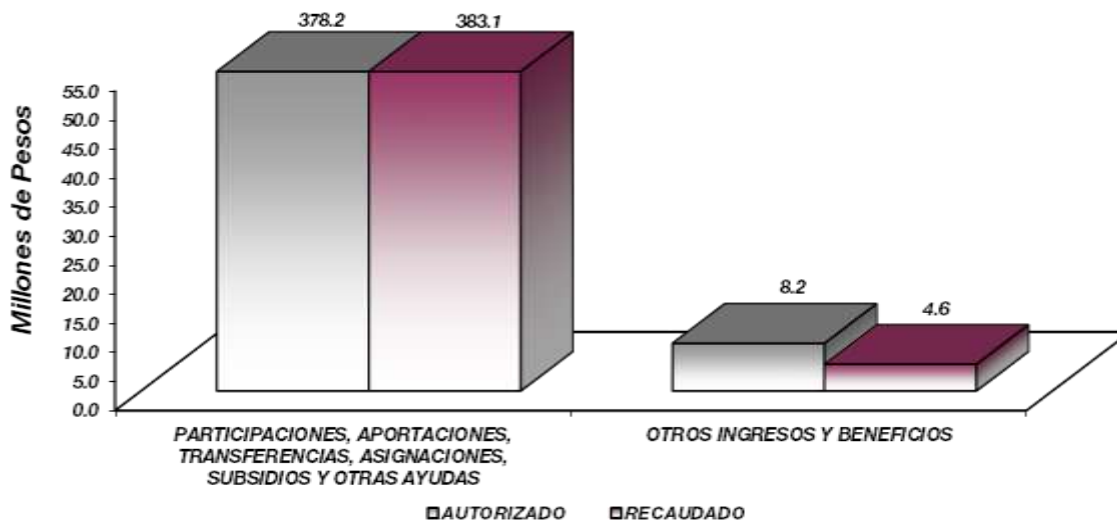
| Estado Análítico de Ingresos Por Fuente de Financiamiento | Ingreso | | | | | Diferencia (6= 5 - 1) |
|---|------------------|----------------------------|------------------|------------------|--|--------------------------|
| | Estimado | Ampliaciones y Reducciones | Modificado | Devengado | Recaudado | |
| | (1) | (2) | (3= 1 + 2) | (4) | (5) | |
| Ingresos del Poder Ejecutivo Federal o Estatal y de los Municipios | .0 | .0 | .0 | .0 | .0 | .0 |
| Impuestos | | | .0 | | | .0 |
| Cuotas y Aportaciones de Seguridad Social | | | .0 | | | .0 |
| Contribuciones de Mejoras | | | .0 | | | .0 |
| Derechos | .0 | .0 | .0 | .0 | .0 | .0 |
| Productos | | | .0 | | | .0 |
| Aprovechamientos | | | .0 | | | .0 |
| Participaciones, Aportaciones, Convenios, Incentivos Derivados de la Colaboración Fiscal y Fondos Distintos de Aportaciones | | | .0 | | | .0 |
| Transferencias, Asignaciones, Subsidios y Subvenciones, y Pensiones y Jubilaciones | | | .0 | | | .0 |
| Ingresos de los Entes Públicos de los Poderes Legislativo y Judicial, de los Órganos Autónomos y del Sector Paraestatal o Paramunicipal, así como de las Empresas Productivas del Estado | 306,883.5 | 79,345.4 | 386,228.9 | 386,924.9 | 386,924.9 | 80,041.4 |
| Cuotas y Aportaciones de Seguridad Social | .0 | .0 | .0 | .0 | .0 | .0 |
| Productos | .0 | .0 | .0 | 109.8 | 109.8 | 109.8 |
| Ingresos por Venta de Bienes, Prestación de Servicios y Otros Ingresos | .0 | 8,000.0 | 8,000.0 | 3,709.4 | 3,709.4 | 3,709.4 |
| Transferencias, Asignaciones, Subsidios y Subvenciones, y Pensiones y Jubilaciones | 306,883.5 | 71,345.4 | 378,228.9 | 383,105.7 | 383,105.7 | 76,222.2 |
| Ingresos Derivados de Financiamiento | .0 | 157.7 | 157.7 | 757.2 | 757.2 | 757.2 |
| Ingresos Derivados de Financiamientos | .0 | 157.7 | 157.7 | 757.2 | 757.2 | 757.2 |
| Total | 306,883.5 | 79,503.1 | 386,386.6 | 387,682.1 | 387,682.1 | 80,798.6 |
| | | | | | Ingresos excedentes¹ | |



IME

**Instituto Mexiquense del Emprendedor
INGRESOS
(Miles de Pesos)**

| INGRESOS | PRESUPUESTO 2023 | | | | RECAUDADO | VARIACIÓN | |
|--|------------------|-------------------------------------|-------------------------------------|---------------------|------------------|-----------------|-------------|
| | AUTORIZADO | ASIGNACIONES Y/O AMPLIACIONES | REDUCCIONES Y/O DISMINUCIONES | TOTAL AUTORIZADO | | IMPORTE | % |
| INGRESOS DE GESTIÓN | .0 | .0 | .0 | .0 | .0 | .0 | .0 |
| Ingresos por Venta de Bienes y Servicios | | | | .0 | | .0 | .0 |
| Derechos | | | | .0 | | .0 | .0 |
| PARTICIPACIONES, APORTACIONES, TRANSFERENCIAS, | 306,883.5 | 76,275.1 | 4,929.7 | 378,228.9 | 383,105.7 | -4,876.8 | -1.3 |
| Subsidio | 306,883.5 | 76,275.1 | 4,929.7 | 378,228.9 | 383,105.7 | -4,876.8 | -1.3 |
| OTROS INGRESOS Y BENEFICIOS | .0 | 8,157.7 | .0 | 8,157.7 | 4,576.4 | 3,581.3 | 43.9 |
| Productos | .0 | .0 | .0 | .0 | 109.8 | -109.8 | .0 |
| Pasivos que se Generen como Resultado de Erogaciones que se Devengán en el Ejercicio Fiscal pero que queden Pendientes de Liquidar al Cierre del Mismo | | 157.7 | | 157.7 | 75.2 | -599.5 | .0 |
| Ingresos Diversos | | 8,000.0 | .0 | 8,000.0 | 3,709.4 | 4,290.6 | 53.6 |
| T O T A L | 306,883.5 | 84,432.8 | 4,929.7 | 386,386.6 | 387,682.1 | -1,295.5 | -3 |



NOTAS AL PRESUPUESTO DE INGRESOS

INGRESOS

Se previó recaudar ingresos por 306 millones 883.5 miles de pesos, autorizando durante el ejercicio ampliaciones 84 millones 432.8 miles de pesos y cancelaciones presupuestales por 4 millones 929.7 miles de pesos, determinando un total autorizado de 386 millones 386.6 miles de pesos, y se lograron recaudar 387 millones 682.1 miles de pesos, por lo que se obtuvo una variación de menos 1 millón 295.4 miles de pesos, lo cual representó el menos .3 por ciento respecto al monto previsto.

PARTICIPACIONES, APORTACIONES, TRANSFERENCIAS, ASIGNACIONES, SUBSIDIOS Y OTRAS AYUDAS

Subsidio

Para este concepto se previó 306 millones 883.5 miles de pesos, autorizando durante el ejercicio ampliaciones por 76 millones 275.1 miles de pesos y cancelaciones por 4 millones 929.7 miles de pesos, determinando un total autorizado de 378 millones 228.9 mil pesos, y se lograron recaudar 383 millones 105.7 miles de pesos, por lo que se obtuvo una variación de menos por 4 millones 876.8 miles de pesos, lo cual representó una variación de menos 1.3 por ciento respecto al monto previsto.

OTROS INGRESOS Y BENEFICIOS

Se tuvo una ampliación presupuestal por 8 millones 157.7 miles de pesos, de los cuales 109.8 miles de pesos corresponden a productos financieros, 757.2 miles de pesos a pasivos que se generaron como resultado de erogaciones que se devengaron en el ejercicio fiscal, pero que quedaron pendientes de liquidar al cierre del mismo y 3 millones 709.4 miles de pesos derivado de la recuperación de microcréditos, créditos FOCIR, Crédito Colibri y otros.



IME

Instituto Mexiquense del Emprendador
Estado Analítico del Ejercicio del Presupuesto de Egresos
Clasificación por Objeto del Gasto (Capítulo y Concepto)
Del 1 de Enero al 31 de Diciembre de 2023
(Miles de Pesos)

| Concepto | Egresos | | | | | Subejercicio 6 = (3 - 4) |
|---|------------------|--------------------------------|------------------|------------------|------------------|-------------------------------|
| | Aprobado | Ampliaciones/ (Reducciones) | Modificado | Devengado | Pagado | |
| | 1 | 2 | 3 = (1 + 2) | 4 | 5 | |
| Servicios Personales | 40,839.7 | -5,733.6 | 35,106.1 | 29,348.4 | 29,348.4 | 5,757.7 |
| Remuneraciones al Personal de Carácter Permanente | 15,949.8 | -732.4 | 15,217.4 | 12,445.0 | 12,445.0 | 2,772.4 |
| Remuneraciones al Personal de Carácter Transitorio | 10,350.1 | -7,315.5 | 3,034.6 | 1,689.6 | 1,689.6 | 1,345.0 |
| Remuneraciones Adicionales y Especiales | 9,422.2 | 911.1 | 10,333.3 | 9,372.0 | 9,372.0 | 961.3 |
| Seguridad Social | 3,613.6 | 975.9 | 4,589.5 | 4,302.7 | 4,302.7 | 286.8 |
| Otras Prestaciones Sociales y Económicas | 1,315.2 | 224.2 | 1,539.4 | 1,224.0 | 1,224.0 | 315.4 |
| Previsiones | .0 | .0 | .0 | .0 | .0 | .0 |
| Pago de Estímulos a Servidores Públicos | 188.8 | 203.1 | 391.9 | 315.1 | 315.1 | 76.8 |
| Materiales y Suministros | 384.6 | 441.9 | 826.5 | 801.6 | 572.0 | 24.9 |
| Materiales de Administración, Emisión de Documentos y Artículos Oficiales | 149.4 | 431.4 | 580.8 | 558.8 | 329.3 | 22.0 |
| Alimentos y Utensilios | .0 | .0 | .0 | .0 | .0 | .0 |
| Materias Primas y Materiales de Producción y Comercialización | .0 | .0 | .0 | .0 | .0 | .0 |
| Materiales y Artículos de Construcción y de Reparación | .0 | .0 | .0 | .0 | .0 | .0 |
| Productos Químicos, Farmacéuticos y de Laboratorio | .0 | .0 | .0 | .0 | .0 | .0 |
| Combustibles, Lubrificantes y Aditivos | 235.2 | 10.5 | 245.7 | 242.8 | 242.7 | 2.9 |
| Vestuario, Blancos, Prendas de Protección y Artículos Deportivos | .0 | .0 | .0 | .0 | .0 | .0 |
| Materiales y Suministros Para Seguridad | .0 | .0 | .0 | .0 | .0 | .0 |
| Herramientas, Refacciones y Accesorios Menores | .0 | .0 | .0 | .0 | .0 | .0 |
| Servicios Generales | 4,722.1 | 1,162.0 | 5,884.1 | 5,096.3 | 4,569.1 | 787.8 |
| Servicios Básicos | 252.9 | 41.6 | 294.5 | 280.7 | 280.7 | 13.8 |
| Servicios de Arrendamiento | 1,414.5 | 22.8 | 1,437.3 | 1,344.2 | 1,344.4 | 93.1 |
| Servicios Profesionales, Científicos, Técnicos y Otros Servicios | 605.2 | 143.0 | 748.2 | 602.0 | 481.1 | 146.2 |
| Servicios Financieros, Bancarios y Comerciales | 227.9 | 371.5 | 599.4 | 447.5 | 94.9 | 151.9 |
| Servicios de Instalación, Reparación, Mantenimiento y Conservación | 937.2 | 82.9 | 1,020.1 | 960.5 | 906.5 | 59.6 |
| Servicios de Comunicación Social y Publicidad | 20.2 | -1.2 | 19.0 | 18.8 | 18.9 | .2 |
| Servicios de Traslado y Viáticos | 62.0 | 88.9 | 150.9 | 120.1 | 120.1 | 30.8 |
| Servicios Oficiales | 378.0 | 350.6 | 728.6 | 500.0 | 500.0 | 228.6 |
| Otros Servicios Generales | 824.2 | 61.9 | 886.1 | 822.5 | 822.5 | 63.6 |
| Transferencias, Asignaciones, Subsidios y Otras Ayudas | 260,937.1 | 83,475.1 | 344,412.2 | 344,386.0 | 344,386.0 | 26.2 |
| Transferencias Internas y Asignaciones al Sector Público | | | .0 | | | .0 |
| Transferencias al Resto del Sector Público | | | .0 | | | .0 |
| Subsidios y Subvenciones | 185,937.1 | 83,475.1 | 269,412.2 | 269,386.0 | 269,386.0 | 26.2 |
| Ayudas Sociales | | | .0 | | | .0 |
| Pensiones y Jubilaciones | | | .0 | | | .0 |
| Transferencias a Fideicomisos, Mandatos y Otros Análogos | 75,000.0 | .0 | 75,000.0 | 75,000.0 | 75,000.0 | .0 |
| Transferencias a la Seguridad Social | | | .0 | | | .0 |
| Donativos | | | .0 | | | .0 |
| Transferencias al Exterior | | | .0 | | | .0 |
| Bienes Muebles, Inmuebles e Intangibles | .0 | .0 | .0 | .0 | .0 | .0 |
| Mobiliario y Equipo de Administración | | | .0 | | | .0 |
| Mobiliario y Equipo Educativo y Recreativo | | | .0 | | | .0 |
| Equipo e Instrumental Médico y de Laboratorio | | | .0 | | | .0 |
| Vehículos y Equipo de Transporte | | | .0 | | | .0 |
| Equipo de Defensa y Seguridad | | | .0 | | | .0 |
| Maquinaria, Otros Equipos y Herramientas | | | .0 | | | .0 |
| Activos Biológicos | | | .0 | | | .0 |
| Bienes Inmuebles | | | .0 | | | .0 |
| Activos Intangibles | | | .0 | | | .0 |
| Inversión Pública | .0 | .0 | .0 | .0 | .0 | .0 |
| Obra Pública en Bienes de Dominio Público | | | .0 | | | .0 |
| Obra Pública en Bienes Propios | | | .0 | | | .0 |
| Proyectos Productivos y Acciones de Fomento | | | .0 | | | .0 |
| Inversiones Financieras y Otras Provisiones | .0 | .0 | .0 | .0 | .0 | .0 |
| Inversiones Para el Fomento de Actividades Productivas | | | .0 | | | .0 |
| Acciones y Participaciones de Capital | | | .0 | | | .0 |
| Compra de Títulos y Valores | | | .0 | | | .0 |
| Concesión de Préstamos | | | .0 | | | .0 |
| Inversiones en Fideicomisos, Mandatos y Otros Análogos | | | .0 | | | .0 |
| Otras Inversiones Financieras | | | .0 | | | .0 |
| Provisiones para Contingencias y Otras Erogaciones Especiales | | | .0 | | | .0 |
| Participaciones y Aportaciones | .0 | .0 | .0 | .0 | .0 | .0 |
| Participaciones | | | .0 | | | .0 |
| Aportaciones | | | .0 | | | .0 |
| Convenios | | | .0 | | | .0 |
| Deuda Pública | .0 | 157.7 | 157.7 | 375.0 | 375.0 | -217.3 |
| Amortización de la Deuda Pública | | | .0 | | | .0 |
| Intereses de la Deuda Pública | | | .0 | | | .0 |
| Comisiones de la Deuda Pública | | | .0 | | | .0 |
| Gastos de la Deuda Pública | | | .0 | | | .0 |
| Costo por Coberturas | | | .0 | | | .0 |
| Apoyos Financieros | | | .0 | | | .0 |
| Adeudos de Ejercicios Fiscales Anteriores | .0 | 157.7 | 157.7 | 375.0 | 375.0 | -217.3 |
| Total del Gasto | 306,883.5 | 79,503.1 | 386,386.6 | 380,007.3 | 379,250.5 | 6,379.3 |



IME

Instituto Mexiquense del Emprendedor
Estado Analítico del Ejercicio del Presupuesto de Egresos
Clasificación Económica (por Tipo de Gasto)
Del 1 de Enero al 31 de Diciembre de 2023
(Miles de Pesos)

| Concepto | Egresos | | | | | Subejercicio |
|---|------------------|--------------------------------|------------------|------------------|------------------|----------------|
| | Aprobado | Ampliaciones/ (Reducciones) | Modificado | Devengado | Pagado | |
| | 1 | 2 | 3 = (1 + 2) | 4 | 5 | |
| Gasto Corriente | 306,883.5 | 79,345.4 | 386,228.9 | 379,632.3 | 378,875.5 | 6,596.6 |
| Gasto de Capital | | | - | | | 0.0 |
| Amortización de la Deuda y Disminución de Pasivos | | 157.7 | 157.7 | 375.0 | 375.0 | -217.3 |
| Pensiones y Jubilaciones | | | - | | | 0.0 |
| Participaciones | | | - | | | 0.0 |
| Total del Gasto | 306,883.5 | 79,503.1 | 386,386.6 | 380,007.3 | 379,250.5 | 6,379.3 |

Instituto Mexiquense del Emprendedor
Estado Analítico del Ejercicio del Presupuesto de Egresos
Clasificación Administrativa
Del 1 de Enero al 31 de Diciembre de 2023
(Miles de Pesos)

| Concepto | Egresos | | | | | Subejercicio |
|--|------------------|--------------------------------|------------------|------------------|------------------|----------------|
| | Aprobado | Ampliaciones/ (Reducciones) | Modificado | Devengado | Pagado | |
| | 1 | 2 | 3 = (1 + 2) | 4 | 5 | |
| Entidades Paraestatales y Fideicomisos No Empresariales y No Financieros | 306,883.5 | 79,503.1 | 386,386.6 | 380,007.3 | 379,250.5 | 6,379.3 |
| Instituciones Públicas de Seguridad Social | | | - | | | - |
| Entidades Paraestatales Empresariales No Financieras con Participación Estatal Mayoritaria | | | - | | | - |
| Fideicomisos Empresariales No Financieros con Participación Estatal Mayoritaria | | | - | | | - |
| Entidades Paraestatales Empresariales Financieras Monetarias con Participación Estatal | | | - | | | - |
| Entidades Paraestatales Empresariales Financieras No Monetarias con Participación | | | - | | | - |
| Fideicomisos Financieros Públicos con Participación Estatal Mayoritaria | | | - | | | - |
| Total del Gasto | 306,883.5 | 79,503.1 | 386,386.6 | 380,007.3 | 379,250.5 | 6,379.3 |

Instituto Mexiquense del Emprendedor
Estado Analítico del Ejercicio del Presupuesto de Egresos
Clasificación Administrativa
Del 1 de Enero al 31 de Diciembre de 2023
(Miles de Pesos)

| Concepto | Egresos | | | | | Subejercicio |
|------------------------|------------------|--------------------------------|------------------|------------------|------------------|----------------|
| | Aprobado | Ampliaciones/ (Reducciones) | Modificado | Devengado | Pagado | |
| | 1 | 2 | 3 = (1 + 2) | 4 | 5 | |
| Poder Ejecutivo | 306,883.5 | 79,503.1 | 386,386.6 | 380,007.3 | 379,250.5 | 6,379.3 |
| Poder Legislativo | | | - | | | - |
| Poder Judicial | | | - | | | - |
| Órganos Autónomos | | | - | | | - |
| Total del Gasto | 306,883.5 | 79,503.1 | 386,386.6 | 380,007.3 | 379,250.5 | 6,379.3 |



IME

Instituto Mexiquense del emprendedor
Estado Analítico del Ejercicio del Presupuesto de Egresos
Clasificación Administrativa
Del 1 de Enero al 31 de Diciembre de 2023
(Miles de Pesos)

| Concepto | Egresos | | | | | Subejercicio |
|---|------------------|--------------------------------|------------------|------------------|------------------|----------------|
| | Aprobado | Ampliaciones/ (Reducciones) | Modificado | Devengado | Pagado | |
| | 1 | 2 | 3 = (1 + 2) | 4 | 5 | |
| 215C020 Instituto Mexiquense del Emprendedor 000 | 306,883.5 | 79,503.1 | 386,386.6 | 380,007.3 | 379,250.5 | 6,379.3 |
| Total del Gasto | 306,883.5 | 79,503.1 | 386,386.6 | 380,007.3 | 379,250.5 | 6,379.3 |

Instituto Mexiquense del Emprendedor
Estado Analítico del Ejercicio del Presupuesto de Egresos
Clasificación Funcional (Finalidad y Función)
Del 1 de Enero al 31 de Diciembre de 2023
(Miles de Pesos)

| Concepto | Egresos | | | | | Subejercicio |
|---|------------------|--------------------------------|------------------|------------------|------------------|----------------|
| | Aprobado | Ampliaciones/ (Reducciones) | Modificado | Devengado | Pagado | |
| | 1 | 2 | 3 = (1 + 2) | 4 | 5 | |
| Gobierno | - | - | - | - | - | - |
| Legislación | - | - | - | - | - | - |
| Justicia | - | - | - | - | - | - |
| Coordinación de la Política de Gobierno | - | - | - | - | - | - |
| Relaciones Exteriores | - | - | - | - | - | - |
| Asuntos Financieros y Hacendarios | - | - | - | - | - | - |
| Seguridad Nacional | - | - | - | - | - | - |
| Asuntos de Orden Público y de Seguridad Interior | - | - | - | - | - | - |
| Otros Servicios Generales | - | - | - | - | - | - |
| Desarrollo Social | - | - | - | - | - | - |
| Protección Ambiental | - | - | - | - | - | - |
| Vivienda y Servicios a la Comunidad | - | - | - | - | - | - |
| Salud | - | - | - | - | - | - |
| Recreación, Cultura y Otras Manifestaciones Sociales | - | - | - | - | - | - |
| Educación | - | - | - | - | - | - |
| Protección Social | - | - | - | - | - | - |
| Otros Asuntos Sociales | - | - | - | - | - | - |
| Desarrollo Económico | 306,883.5 | 79,345.4 | 386,228.9 | 379,632.3 | 378,875.5 | 6,596.6 |
| Asuntos Económicos, Comerciales y Laborales en General | 306,883.5 | 79,345.4 | 386,228.9 | 379,632.3 | 378,875.5 | 6,596.6 |
| Agropecuaria, Silvicultura, Pesca y Caza | - | - | - | - | - | - |
| Combustibles y Energía | - | - | - | - | - | - |
| Minería, Manufacturas y Construcción | - | - | - | - | - | - |
| Transporte | - | - | - | - | - | - |
| Comunicaciones | - | - | - | - | - | - |
| Turismo | - | - | - | - | - | - |
| Ciencia, Tecnología e Innovación | - | - | - | - | - | - |
| Otras Industrias y Otros Asuntos Económicos | - | - | - | - | - | - |
| Otras no Clasificadas en Funciones Anteriores | - | 157.7 | 157.7 | 375.0 | 375.0 | 217.3 |
| Transacciones de la Deuda Pública / Costo Financiero de la Deuda | - | - | - | - | - | - |
| Transferencias, Participaciones y Aportaciones entre Diferentes Niveles y Ordenes de Gobierno | - | - | - | - | - | - |
| Saneamiento del Sistema Financiero | - | - | - | - | - | - |
| Adeudos de Ejercicios Fiscales Anteriores | - | 157.7 | 157.7 | 375.0 | 375.0 | 217.3 |
| Total del Gasto | 306,883.5 | 79,503.1 | 386,386.6 | 380,007.3 | 379,250.5 | 6,379.3 |



IME

Instituto Mexiquense del Emprendedor
Endeudamiento Neto
Del 1 de Enero al 31 de Diciembre de 2023
(Miles de Pesos)

| Identificación de Crédito o Instrumento | Contratación/Colocación | Amortización | Endeudamiento Neto |
|--|-------------------------|--------------|--------------------|
| | A | B | C = A - B |
| Créditos Bancarios | | | |
| | | | - |
| | | | - |
| | N/A | | - |
| | | | - |
| | | | - |
| Total Créditos Bancarios | - | - | - |
| Otros Instrumentos de Deuda | | | |
| | | | - |
| | | | - |
| | | | - |
| | | | - |
| | | | - |
| Total Otros Instrumentos de Deuda | - | - | - |
| TOTAL | - | - | - |

Instituto Mexiquense del Emprendedor
Intereses de la Deuda
Del 1 de Enero al 31 de Diciembre de 2023
(Miles de Pesos)

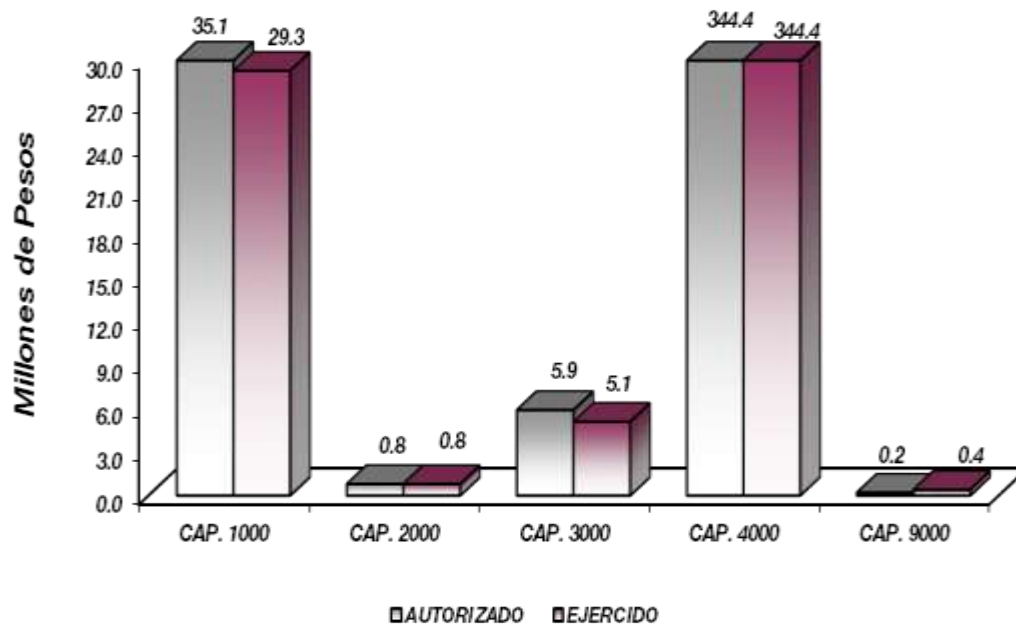
| Identificación de Crédito o Instrumento | Devengado | Pagado |
|--|------------|--------|
| Créditos Bancarios | | |
| | | |
| | | |
| | N/A | |
| | | |
| Total de Intereses de Créditos Bancarios | - | - |
| Otros Instrumentos de Deuda | | |
| | | |
| | | |
| | | |
| Total de Intereses de Otros Instrumentos de Deuda | - | - |
| TOTAL | - | - |



IME

Instituto Mexiquense del Emprendedor
EGRESOS POR CAPÍTULO
(Miles de Pesos)

| EGRESOS | PRESUPUESTO 2023 | | | TOTAL AUTORIZADO | EJERCIDO | VARIACIÓN | |
|--|------------------|-------------------------------|-------------------------------|------------------|------------------|----------------|------------|
| | AUTORIZADO | ASIGNACIONES Y/O AMPLIACIONES | REDUCCIONES Y/O DISMINUCIONES | | | IMPORTE | % |
| Servicios Personales | 40,839.6 | 6,149.2 | 11,882.8 | 35,106.0 | 29,348.4 | 5,757.6 | 16.4 |
| Materiales y Suministros | 384.5 | 528.6 | 86.7 | 826.4 | 801.6 | 24.9 | 3.0 |
| Servicios Generales | 4,722.3 | 2,117.9 | 955.9 | 5,884.3 | 5,096.3 | 788.0 | 13.4 |
| Transferencias, Asignaciones, Subsidios y Otras Ayudas | 260,937.1 | 83,475.1 | 0.0 | 344,412.2 | 344,386.0 | 26.2 | .0 |
| Bienes Muebles, Inmuebles e Intangibles | 0.0 | 0.0 | 0.0 | 0.0 | 0.0 | 0.0 | .0 |
| Inversión Pública | 0.0 | 0.0 | 0.0 | 0.0 | 0.0 | 0.0 | .0 |
| Deuda Pública | 0.0 | 157.7 | 0.0 | 157.7 | 375.0 | -217.3 | -137.8 |
| T O T A L | 306,883.5 | 92,428.5 | 12,925.4 | 386,386.6 | 380,007.3 | 6,379.4 | 1.7 |



NOTAS AL PRESUPUESTO DE EGRESOS

EGRESOS

El presupuesto autorizado fue por 306 millones 883.5 miles de pesos, ampliaciones por 92 millones 429.5 miles de pesos y reducciones por 12 millones 926.3 miles de pesos, determinando un presupuesto modificado de 386 millones 386.6 miles de pesos, de los cuales se ejercieron 380 millones 7.3 miles de pesos, por lo que obtuvo una variación de 6 millones 379.3 miles de pesos, lo cual representó el 1.7 por ciento respecto al monto autorizado.

SERVICIOS PERSONALES

Para este capítulo se autorizaron 40 millones 839.7 miles de pesos, ampliaciones por 6 millones 149.2 miles de pesos y reducciones por 11 millones 882.8 miles de pesos, determinando un presupuesto modificado de 35 millones 106.1 miles de pesos de los cuales se ejercieron 29 millones 348.4 miles pesos, por lo que se obtuvo una variación de 5 millones 757.7 miles pesos, lo cual representó el 16.4 por ciento respecto al monto autorizado.

MATERIALES Y SUMINISTROS

El presupuesto autorizado para este capítulo fue de 384.6 miles de pesos, ampliaciones por 528.6 miles de pesos y reducciones por 86.7 miles de pesos, determinando un presupuesto modificado de 826.5 miles de pesos, de los cuales se ejercieron 801.6 miles de pesos, por lo que se obtuvo una variación de 24.9 miles de pesos, lo cual representó el 3 por ciento respecto al monto autorizado.

SERVICIOS GENERALES

Para este capítulo se autorizaron 4 millones 722.1 miles de pesos, ampliaciones por 2 millones 118.8 miles de pesos y reducciones por 956.8 miles de pesos, determinando un presupuesto modificado de 5 millones 884.1 miles de pesos, de los cuales se ejercieron 5 millones 96.3 miles de pesos, por lo que se obtuvo una variación de 787.8 miles de pesos, lo cual representó el 13.4 por ciento respecto al monto autorizado.

TRANSFERENCIAS, ASIGNACIONES, SUBSIDIOS Y OTRAS AYUDAS

Para este capítulo se autorizaron 260 millones 937.1 miles de pesos, ampliaciones por 83 millones 475.1 miles de pesos, determinado un presupuesto modificado de 344 millones 412.2 miles de pesos, de los cuales se ejercieron 344 millones 386 mil pesos, por lo que se obtuvo una variación de 26.2 miles de pesos.

DEUDA PÚBLICA

Durante el ejercicio se autorizó una ampliación presupuestal por 157.7 miles de pesos, de los cuales se ejercieron 375 mil pesos, por lo que se obtuvo una variación de menos por 217.3 miles de pesos, lo cual representó el menos 137.8 por ciento respecto al monto autorizado.



IME

INFORMACIÓN PRESUPUESTAL

Instituto Mexiquense del Emprendedor
EGRESOS POR OBJETO DEL GASTO
(Miles de Pesos)

| CAPÍTULO Y OBJETO DEL GASTO | P R E S U P U E S T O 2 0 2 3 | | | | | |
|--|-------------------------------|-------------------------------------|-------------------------------------|---------------------|-----------------|----------------|
| | AUTORIZADO | ASIGNACIONES Y/O AMPLIACIONES | REDUCCIONES Y/O DISMINUCIONES | TOTAL AUTORIZADO | EJERCIDO | VARIACIÓN |
| SERVICIOS PERSONALES | 40,839.7 | 6,149.1 | 11,882.8 | 35,106.1 | 29,348.4 | 5,757.7 |
| Sueldo Base | 15,949.8 | .0 | 732.5 | 15,217.3 | 12,445.0 | 2,772.3 |
| Sueldos y salarios compactados al personal eventual | 10,350.1 | 3,257.0 | 10,572.4 | 3,034.7 | 1,689.5 | 1,345.2 |
| Prima por Años de Servicio | 146.0 | 72.1 | 7.2 | 210.9 | 197.9 | 13.0 |
| Prima de Antigüedad | .0 | .0 | .0 | .0 | .0 | .0 |
| Prima Adicional por Permanencia en el Servicio | .0 | .0 | .0 | .0 | .0 | .0 |
| Prima Vacacional | 929.5 | 56.8 | 83.5 | 902.8 | 823.8 | 79.0 |
| Aguinaldo | 2,501.1 | 141.7 | 34.1 | 2,608.7 | 2,321.8 | 286.9 |
| Vacaciones no Disfrutadas por Finiquito | .0 | .0 | .0 | .0 | .0 | .0 |
| Prima Dominical | .0 | .0 | .0 | .0 | .0 | .0 |
| Remuneraciones por Horas Extraordinarias | .0 | .0 | .0 | .0 | .0 | .0 |
| Compensación por Riesgo Profesional | .0 | .0 | .0 | .0 | .0 | .0 |
| Compensación por Retabulación | 916.6 | 531.9 | .0 | 1,448.5 | 1,522.9 | -74.4 |
| Gratificación | 4,182.2 | 637.1 | 436.2 | 4,383.2 | 3,828.5 | 554.7 |
| Gratificación por Convenio | 746.9 | 39.4 | 7.0 | 779.3 | 677.2 | 102.1 |
| Gratificación por Productividad | .0 | .0 | .0 | .0 | .0 | .0 |
| Estudios Superiores | .0 | .0 | .0 | .0 | .0 | .0 |
| Aportaciones de Servicio de Salud | 1,596.4 | 288.5 | .0 | 1,884.9 | 1,808.5 | 76.4 |
| Aportaciones al Sistema Solidario de Reparto | 1,246.3 | 214.9 | .0 | 1,461.2 | 1,341.9 | 119.3 |
| Aportaciones del Sistema de Capitalización individual | 256.5 | 75.6 | .0 | 332.1 | 291.1 | 41.0 |
| Aportaciones para Financiar los Gastos Generales de Administración del ISSEMyM | 179.9 | 20.8 | .0 | 200.7 | 158.2 | 42.5 |
| Aportaciones para Riesgo de Trabajo | 236.8 | 371.3 | .0 | 608.1 | 604.8 | 3.3 |
| Seguros y Fianzas | 97.6 | 4.7 | .0 | 102.3 | 98.2 | 4.1 |
| Cuotas para Fondo de Retiro | 102.9 | 11.9 | .0 | 114.8 | 113.1 | 1.7 |
| Seguro de Separación Individualizado | 907.4 | 19.7 | .0 | 927.1 | 649.6 | 277.5 |
| Liquidaciones por Indemnizaciones, por Sueldos y Salarios Caidos | .0 | .0 | .0 | .0 | .0 | .0 |
| Prima por Jubilación | .0 | .0 | .0 | .0 | .0 | .0 |
| Becas institucionales | 2.8 | .0 | .0 | 2.8 | .0 | 2.8 |
| Viáticos | 36.4 | .0 | 6.0 | 30.4 | .0 | 30.4 |
| Día del Maestro y del Servidor Público | .0 | .0 | .0 | .0 | .0 | .0 |
| Otros Gastos Derivados de Convenio | .0 | .0 | .0 | .0 | .0 | .0 |
| Despensa | 265.7 | 198.6 | .0 | 464.3 | 461.3 | 3.0 |
| Reconocimiento a Servidores Públicos | 28.3 | 7.2 | .0 | 35.5 | 29.0 | 6.5 |
| Estímulos por Puntualidad y Asistencia | 160.5 | 27.6 | 3.9 | 184.2 | 113.9 | 70.3 |
| Recompensas | .0 | 172.3 | .0 | 172.3 | 172.2 | .1 |
| MATERIALES Y SUMINISTROS | 384.6 | 528.6 | 86.7 | 826.5 | 801.5 | 25.0 |
| Materiales y Útiles de Oficina | 61.0 | 363.6 | 38.4 | 386.2 | 384.1 | 2.1 |
| Enseres de Oficina | .0 | .0 | .0 | .0 | .0 | .0 |
| Material y Útiles de Imprenta y Reproducción | .0 | .0 | .0 | .0 | .0 | .0 |
| Material de Foto, Cine y Grabación | .0 | .0 | .0 | .0 | .0 | .0 |
| Material Estadístico y Geográfico | .0 | .0 | .0 | .0 | .0 | .0 |
| Materiales y Útiles para el Procesamiento en Equipos y Bienes Informáticos | 64.2 | 82.6 | 8.5 | 138.3 | 138.3 | .0 |
| Material de Información | .0 | .0 | .0 | .0 | .0 | .0 |
| Material y Enseres de Limpieza | 24.2 | 34.6 | 2.5 | 56.3 | 36.4 | 19.9 |
| Material Didáctico | .0 | .0 | .0 | .0 | .0 | .0 |
| Material para Identificación y Registro | .0 | .0 | .0 | .0 | .0 | .0 |
| Productos Alimenticios para Personas | .0 | .0 | .0 | .0 | .0 | .0 |
| Utensilios para el Servicio de Alimentación | .0 | .0 | .0 | .0 | .0 | .0 |
| Materias Primas y Materiales de Producción | .0 | .0 | .0 | .0 | .0 | .0 |
| Productos de Cuero, Piel, Plástico y Hule Adquiridos como Materia Prima | .0 | .0 | .0 | .0 | .0 | .0 |
| Material Eléctrico y Electrónico | .0 | .0 | .0 | .0 | .0 | .0 |
| Materiales Complementarios | .0 | .0 | .0 | .0 | .0 | .0 |
| Material de Señalización | .0 | .0 | .0 | .0 | .0 | .0 |
| Árboles y Plantas de Ornato | .0 | .0 | .0 | .0 | .0 | .0 |
| Materiales de Construcción | .0 | .0 | .0 | .0 | .0 | .0 |
| Estructuras y Manufacturas para Todo Tipo de Construcción | .0 | .0 | .0 | .0 | .0 | .0 |
| Sustancias Químicas | .0 | .0 | .0 | .0 | .0 | .0 |
| Medicinas y Productos Farmacéuticos | .0 | .0 | .0 | .0 | .0 | .0 |
| Materiales, Accesorios y Suministros Médicos | .0 | .0 | .0 | .0 | .0 | .0 |



IME

| CAPÍTULO Y OBJETO DEL GASTO | PRESUPUESTO 2023 | | | TOTAL AUTORIZADO | EJERCIDO | VARIACIÓN |
|---|------------------|-------------------------------|-------------------------------|------------------|----------------|--------------|
| | AUTORIZADO | ASIGNACIONES Y/O AMPLIACIONES | REDUCCIONES Y/O DISMINUCIONES | | | |
| Materiales, Accesorios y Suministros de Laboratorio | .0 | .0 | .0 | .0 | .0 | .0 |
| Combustibles, Lubricantes y Aditivos | 235.2 | 47.8 | 37.3 | 245.7 | 242.7 | 3.0 |
| Vestuario y Uniformes | .0 | .0 | .0 | .0 | .0 | .0 |
| Prendas de Seguridad y Protección Personal | .0 | .0 | .0 | .0 | .0 | .0 |
| Artículos Deportivos | .0 | .0 | .0 | .0 | .0 | .0 |
| Blancos y Otros Productos Textiles | .0 | .0 | .0 | .0 | .0 | .0 |
| Prendas de Protección | .0 | .0 | .0 | .0 | .0 | .0 |
| Refacciones, Accesorios y Herramientas | .0 | .0 | .0 | .0 | .0 | .0 |
| Refacciones y Accesorios Menores de Edificios | .0 | .0 | .0 | .0 | .0 | .0 |
| Refacciones y Accesorios para Equipo de Cómputo | .0 | .0 | .0 | .0 | .0 | .0 |
| Refacciones y Accesorios Menores de Equipo e Instrumental Médico y de Laboratorio | .0 | .0 | .0 | .0 | .0 | .0 |
| Refacciones y Accesorios Menores para Equipo de Transporte | .0 | .0 | .0 | .0 | .0 | .0 |
| Artículos para la Extinción de Incendios | .0 | .0 | .0 | .0 | .0 | .0 |
| Refacciones y Accesorios Menores de Maquinaria y Otros Equipos | .0 | .0 | .0 | .0 | .0 | .0 |
| Medidores de Agua | .0 | .0 | .0 | .0 | .0 | .0 |
| Otros Enseres | .0 | .0 | .0 | .0 | .0 | .0 |
| SERVICIOS GENERALES | 4,722.1 | 2,117.9 | 955.9 | 5,884.1 | 5,096.4 | 787.7 |
| Servicio de Energía Eléctrica | 72.0 | 6.5 | 7.6 | 70.9 | 70.9 | .0 |
| Gas | .0 | .0 | .0 | .0 | .0 | .0 |
| Servicio de Agua | .0 | 31.5 | .0 | 31.5 | 31.5 | .0 |
| Servicio de Telefonía Convencional | 180.0 | 10.5 | 27.3 | 163.2 | 150.8 | 12.4 |
| Servicios de Radiolocalización y Telecomunicación | .0 | .0 | .0 | .0 | .0 | .0 |
| Servicios de Acceso a Internet | .0 | .0 | .0 | .0 | .0 | .0 |
| Servicio Postal y Telegráfico | .9 | 28.6 | .7 | 28.8 | 27.5 | 1.3 |
| Arrendamiento de terrenos | 38.4 | .0 | 20.3 | 18.1 | .0 | 18.1 |
| Arrendamiento de Edificios y Locales | 970.3 | 160.4 | 48.5 | 1,082.2 | 1,080.4 | 1.8 |
| Arrendamiento de equipo y bienes informáticos | 160.8 | 35.0 | 19.4 | 176.4 | 258.4 | -82.0 |
| Arrendamiento de Vehículos | 245.0 | .0 | 89.8 | 155.2 | .0 | 155.2 |
| Arrendamiento de Maquinaria y Equipo | .0 | .0 | .0 | .0 | .0 | .0 |
| Arrendamiento de equipo para sillas y mesas | .0 | 5.5 | .0 | 5.5 | 5.5 | .0 |
| Asesorías Asociadas a Convenios o Acuerdos | 126.3 | .0 | 24.3 | 102.0 | 59.8 | 42.2 |
| Servicios Informáticos | .0 | .0 | .0 | .0 | .0 | .0 |
| Capacitación | .0 | .0 | .0 | .0 | .0 | .0 |
| Servicios de Investigación Científica y Desarrollo | .0 | .0 | .0 | .0 | .0 | .0 |
| Servicios de Apoyo Administrativo y Fotocopiado | 1.0 | 198.7 | 16.4 | 183.3 | 106.6 | 76.7 |
| Impresiones de Documentos Oficiales para la Prestación de Servicios Públicos, Identificación, Formatos Administrativos y Fiscal | 17.4 | .0 | 4.1 | 13.3 | 6.2 | 7.1 |
| Servicios de Impresión de Documentos Oficiales | 21.7 | .0 | 11.0 | 10.7 | .0 | 10.7 |
| Servicios de Vigilancia | 438.7 | 7.4 | 53.0 | 393.1 | 383.8 | 9.3 |
| Servicios Profesionales | .0 | 48.0 | 2.3 | 45.7 | 45.7 | .0 |
| Servicios Bancarios y Financieros | .6 | 435.6 | 24.9 | 411.3 | 387.7 | 23.6 |
| Seguros de Responsabilidad Patrimonial y Fianzas | .0 | .0 | .0 | .0 | .0 | .0 |
| Seguros y Fianzas | 227.4 | .0 | 39.3 | 188.1 | 59.8 | 128.3 |
| Servicios financieros bancarios y comerciales | .0 | .1 | .1 | .0 | .0 | .0 |
| Reparación y Mantenimiento de Inmuebles | 37.4 | 115.0 | 36.9 | 115.5 | 109.9 | 5.6 |
| Reparación, Mantenimiento e Instalación de Mobiliario y Equipo de Oficina | 10.5 | 4.0 | 10.1 | 4.4 | 3.7 | .7 |
| Reparación, Instalación y Mantenimiento de Bienes Informáticos Microfilmación y Tecnologías de la Información | 22.2 | 45.9 | 16.6 | 51.5 | 50.7 | .8 |
| Reparación y Mantenimiento para Equipo y Redes de Tele y Radio Transmisión | .0 | .0 | .0 | .0 | .0 | .0 |
| Reparación, Instalación y Mantenimiento de Equipo Médico y de Laboratorio | .0 | .0 | .0 | .0 | .0 | .0 |
| Reparación y Mantenimiento de Vehículos Terrestres, Aéreos y Lacustres | 165.0 | 37.2 | 36.4 | 165.8 | 138.3 | 27.5 |
| Reparación, Instalación y Mantenimiento de Máquinaria, Equipo Instrumental y Diverso | .0 | .0 | .0 | .0 | .0 | .0 |
| Servicios de Lavandería, Limpieza e Higiene | 540.0 | 177.1 | 62.6 | 654.5 | 656.9 | -2.4 |
| Servicios de Fumigación | 162.0 | .6 | 134.3 | 28.3 | .9 | 27.4 |
| Gastos de Publicidad y Propaganda | .0 | .0 | .0 | .0 | .0 | .0 |
| Publicaciones Oficiales y de Información en General para Difusión | 20.2 | 48.4 | 49.5 | 19.1 | 18.9 | .2 |
| Servicios de Creatividad, Preproducción y Producción de Publicidad, Excepto Internet | .0 | .0 | .0 | .0 | .0 | .0 |
| Servicios de Fotografía | .0 | .0 | .0 | .0 | .0 | .0 |
| Servicios de Cine y Grabación | .0 | .0 | .0 | .0 | .0 | .0 |
| Otros Servicios de Información | .0 | .0 | .0 | .0 | .0 | .0 |
| Transportación Aérea | 4.5 | .0 | 2.6 | 1.9 | .0 | 1.9 |
| Gastos de Traslado por Vía Terrestre | 44.3 | 93.4 | 8.5 | 129.2 | 97.1 | 32.1 |
| Pasajes Marítimos, Lacustres y Fluviales | .0 | .0 | .0 | .0 | .0 | .0 |
| Autotransporte | .0 | .0 | .0 | .0 | .0 | .0 |
| Gastos de alimentación en territorio nacional | 13.2 | 15.0 | 8.4 | 19.8 | 22.9 | -3.1 |
| Viáticos en el Extranjero | .0 | .0 | .0 | .0 | .0 | .0 |
| Gastos de Instalación y Traslado de Menaje | .0 | .0 | .0 | .0 | .0 | .0 |
| Servicios Integrales de Traslado y Viáticos | .0 | .0 | .0 | .0 | .0 | .0 |
| Otros Servicios de Traslado y Hospedaje | .0 | .0 | .0 | .0 | .0 | .0 |
| Gastos de Ceremonias Oficiales y de Orden Social | .0 | .0 | .0 | .0 | .0 | .0 |
| Espectáculos Cívicos y Culturales | .0 | .0 | .0 | .0 | .0 | .0 |
| Congresos y Convenciones | .0 | .0 | .0 | .0 | .0 | .0 |
| Exposiciones y Ferias | 378.0 | 500.0 | 149.4 | 728.6 | 500.0 | 228.6 |
| Gastos de Representación | .0 | .0 | .0 | .0 | .0 | .0 |
| Servicios Funerarios y de Cementerios | .0 | .0 | .0 | .0 | .0 | .0 |



IME

| CAPÍTULO Y OBJETO DEL GASTO | P R E S U P U E S T O 2 0 2 3 | | | TOTAL AUTORIZADO | EJERCIDO | VARIACIÓN |
|---|-------------------------------|-------------------------------------|-------------------------------------|---------------------|------------------|----------------|
| | AUTORIZADO | ASIGNACIONES Y/O AMPLIACIONES | REDUCCIONES Y/O DISMINUCIONES | | | |
| Otros Impuestos y Derechos | 75.0 | .0 | 30.8 | 44.2 | 33.9 | 10.3 |
| Impuesto sobre Erogaciones por Remuneraciones al Trabajo Personal | 715.0 | 95.4 | .0 | 810.4 | 754.1 | 56.3 |
| Cuotas y suscripciones | 32.2 | .0 | 13.4 | 18.8 | 3.4 | 15.4 |
| Gastos de Servicios Menores | 2.1 | 18.1 | 7.4 | 12.8 | 31.1 | -18.3 |
| Subcontratación de Servicios con Terceros | .0 | .0 | .0 | .0 | .0 | .0 |
| TRANSFERENCIAS,ASIGNACIONES, SUBSIDIOS Y OTRAS AYUDAS | 260,937.1 | 83,475.1 | .0 | 344,412.2 | 344,386.0 | 26.2 |
| Gastos Relacionados con Actividades Culturales, Deportivas y de Ayuda Extraordinari | .0 | .0 | .0 | .0 | .0 | .0 |
| Cooperaciones y ayudas | 185,937.1 | 83,475.1 | .0 | 269,412.2 | 269,386.0 | 26.2 |
| Transferencias a fideicomisos de instituciones públicas | 75,000.0 | .0 | .0 | 75,000.0 | 75,000.0 | .0 |
| Donativos a Entidades Federativas | .0 | .0 | .0 | .0 | .0 | .0 |
| BIENES MUEBLES, INMUEBLES E INTANGIBLES | .0 | .0 | .0 | .0 | .0 | .0 |
| DEUDA PÚBLICA | .0 | 157.7 | .0 | 157.7 | 375.0 | -217.3 |
| T O T A L | 306,883.5 | 92,428.5 | 12,925.4 | 386,386.6 | 380,007.3 | 6,379.3 |



INFORMACIÓN PROGRAMÁTICA



IME



IME

| |
|---|
| Instituto Mexiquense del Emprendedor Gasto por Categoría Programática Del 1 de Enero al 31 de Diciembre de 2023 (Miles de Pesos) |
|---|

| Concepto | Egresos | | | | | Subejercicio 6=(3 - 4) |
|--|------------------|--------------------------------|------------------|------------------|------------------|---------------------------|
| | Aprobado | Ampliaciones/ (Reducciones) | Modificado | Devengado | Pagado | |
| | 1 | 2 | 3=(1 + 2) | 4 | 5 | |
| Programas | 306,883.5 | 79,345.4 | 386,228.9 | 379,632.3 | 378,875.5 | 6,596.6 |
| Subsidios: Sector Social y Privado o Entidades Federativas y Municipios | - | - | - | - | - | - |
| Sujetos a Reglas de Operación | | | - | | | - |
| Otros Subsidios | | | - | | | - |
| Desempeño de las Funciones | 306,883.5 | 79,345.4 | 386,228.9 | 379,632.3 | 378,875.5 | 6,596.6 |
| Prestación de Servicios Públicos | | | - | | | - |
| Provisión de Bienes Públicos | | | - | | | - |
| Planeación, Seguimiento y Evaluación de Políticas Públicas | | | - | | | - |
| Promoción y Fomento | 306,883.5 | 79,345.4 | 386,228.9 | 379,632.3 | 378,875.5 | 6,596.6 |
| Regulación y Supervisión | | | - | | | - |
| Funciones de las Fuerzas Armadas (Únicamente Gobierno Federal) | | | - | | | - |
| Específicos | | | - | | | - |
| Proyectos de Inversión | | | - | | | - |
| Administrativos y de Apoyo | - | - | - | - | - | - |
| Apoyo al Proceso Presupuestario y para Mejorar la Eficiencia Institucional | | | - | | | - |
| Apoyo a la Función Pública y al Mejoramiento de la Gestión | | | - | | | - |
| Operaciones Ajenas | | | - | | | - |
| Compromisos | - | - | - | - | - | - |
| Obligaciones de Cumplimiento de Resolución Jurisdiccional | | | - | | | - |
| Desastres Naturales | | | - | | | - |
| Obligaciones | - | - | - | - | - | - |
| Pensiones y Jubilaciones | | | - | | | - |
| Aportaciones a la Seguridad Social | | | - | | | - |
| Aportaciones a Fondos de Estabilización | | | - | | | - |
| Aportaciones a Fondos de Inversión y Reestructura de Pensiones | | | - | | | - |
| Programa de Gasto Federalizado (Gobierno Federal) | - | - | - | - | - | - |
| Gasto Federalizado | | | - | | | - |
| Participaciones a Entidades Federativas y Municipios | | | - | | | - |
| Costo Financiero, Deuda o Apoyos a Deudores y Ahorradores de la Banca | | | - | | | - |
| Adeudos de Ejercicios Fiscales Anteriores | | 157.7 | 157.7 | 375.0 | 375.0 | 217.3 |
| Total del Gasto | 306,883.5 | 79,503.1 | 386,386.6 | 380,007.3 | 379,250.5 | 6,379.3 |

El Plan de Desarrollo del Estado de México 2017-2023, es un instrumento prospectivo con una visión hacia 2030. En él se concentran las bases para la elaboración de los programas sectoriales, especiales y regionales que delinearán de manera más puntual y detallada los pasos para el cumplimiento de los objetivos establecidos, así como los planes específicos de inversión que permitirán realizar la proyección de los recursos financieros. Este esfuerzo colectivo plasma los



retos y desafíos de la agenda gubernamental con un profundo sentido de responsabilidad y con el compromiso de lograr un desarrollo democrático.

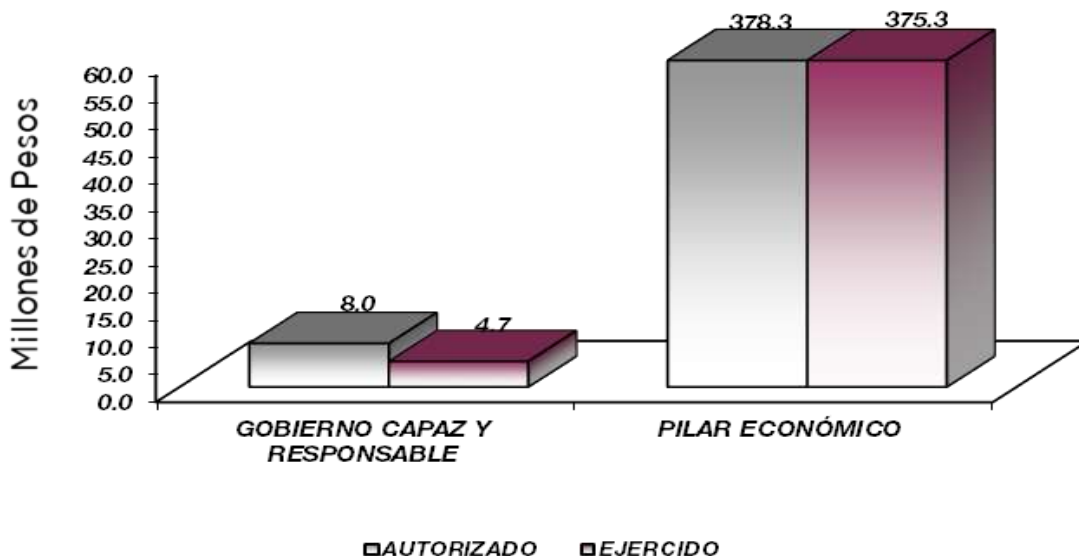
GOBIERNO CAPAZ Y RESPONSABLE

El reto de los gobiernos actuales versa sobre la eficacia en solucionar los problemas endémicos que aquejan a las sociedades modernas y uno de los mayores retos es hacerlo con apego al Estado de Derecho, ya que éste aporta las normas y los valores fundamentales que rigen la convivencia social, así como los derechos y obligaciones de los actores sociales y políticos.

PILAR ECONÓMICO

Una de las prioridades del Gobierno del Estado de México es acelerar la transformación económica para consolidar la productividad y competitividad, propiciando condiciones que generen un desarrollo que permita transitar de una economía tradicional a una del conocimiento, mejorar la conectividad entre regiones y ciudades, para consolidarse como el centro logístico del país.

| Instituto Mexiquense del Emprendedor | | | | | | | |
|---|------------------|-------------------------------|-------------------------------|------------------|------------------|----------------|------------|
| EGRESOS POR PILAR Y/O EJE TRANSVERSAL (Miles de Pesos) | | | | | | | |
| PILAR Y/O EJE TRANSVERSAL | AUTORIZADO | ASIGNACIONES Y/O AMPLIACIONES | REDUCCIONES Y/O DISMINUCIONES | TOTAL AUTORIZADO | EJERCIDO | VARIACIÓN | |
| | | | | | | IMPORTE | % |
| Pilar Social | | | | .0 | | .0 | .0 |
| Igualdad de Género | | | | .0 | | .0 | .0 |
| Gobierno Capaz y Responsable | 17,118.1 | .0 | 9,071.9 | 8,046.2 | 4,701.8 | 3,344.4 | 41.6 |
| Pilar Económico | 289,765.4 | 92,428.5 | 3,853.5 | 378,340.4 | 375,305.5 | 3,034.9 | .8 |
| T O T A L | 306,883.5 | 92,428.5 | 12,925.4 | 386,386.6 | 380,007.3 | 6,379.3 | 1.7 |



IME

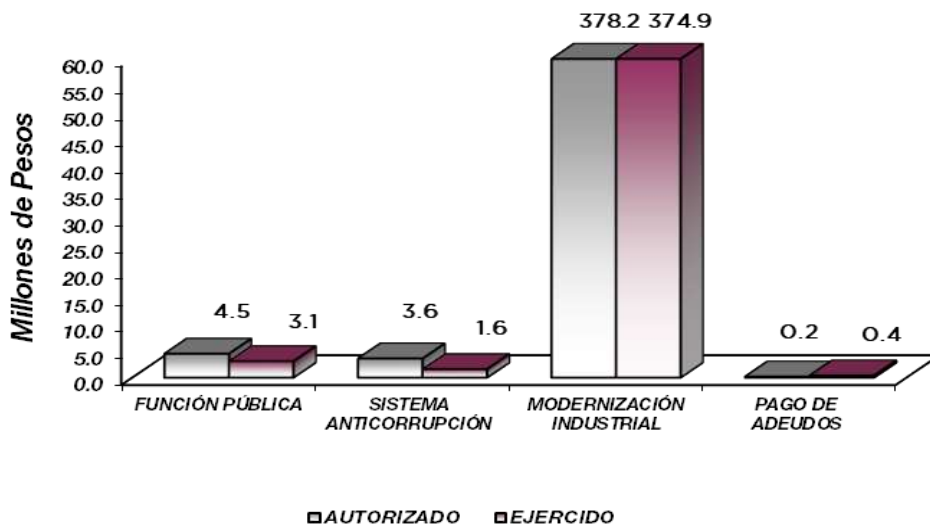
FINALIDAD GOBIERNO

DESARROLLO ECONÓMICO

Los recursos para esta finalidad, representan las previsiones para las funciones Combustibles y Energía, Tecnología e innovación entre otras, con lo que se fortalecerán las acciones para alcanzar las Metas Nacionales México Próspero y México con Responsabilidad Global.

La creación del Instituto Mexiquense del Emprendedor, responde a un compromiso más del Gobierno del Estado, para impulsar la creación y expansión de la micro, pequeña y mediana empresa, que permita generar empleos de alto valor y estimular la creatividad de los habitantes del Estado de México, generando las condiciones y apoyos necesarios para que las ideas y proyectos de las personas con actitud emprendedora puedan orientarse al desarrollo de actividades productivas, las cuales permitan mejorar sus condiciones de vida e impulsar el crecimiento económico de la Entidad.

| Instituto Mexiquense del Emprendedor | | | | | | | | |
|---|------------------|-------------------------------|-------------------------------|------------------|------------------|----------------|------------|--|
| EGRESOS POR PROGRAMA (Miles de Pesos) | | | | | | | | |
| PROGRAMA | AUTORIZADO | PRESUPUESTO 2023 | | TOTAL AUTORIZADO | EJERCIDO | VARIACIÓN | | |
| | | ASIGNACIONES Y/O AMPLIACIONES | REDUCCIONES Y/O DISMINUCIONES | | | IMPORTE | % | |
| Desarrollo de la Función Pública y Ética en el Servicio Público | 13,476.0 | | 9,017.0 | 4,459.0 | 3,137.7 | 1,321.3 | 29.6 | |
| Sistema Anticorrupción del Estado de México y Municipios | 3,642.2 | | 54.9 | 3,587.3 | 1,564.1 | 2,023.2 | 56.4 | |
| Modernización Industrial | 289,765.3 | 92,270.8 | 3,853.5 | 378,182.6 | 374,930.5 | 3,252.1 | .9 | |
| Previsiones para el Pago de Adeudos de Ejercicios Fiscales Anteriores | | 157.7 | | 157.7 | 375.0 | -217.3 | -137.8 | |
| TOTAL | 306,883.5 | 92,428.5 | 12,925.4 | 386,386.6 | 380,007.3 | 6,379.3 | 1.7 | |



AVANCE OPERATIVO - PROGRAMÁTICO Y PRESUPUESTAL

GOBIERNO

GOBIERNO CAPAZ Y RESPONSABLE

DESARROLLO DE LA FUNCIÓN PÚBLICA Y ÉTICA EN EL SERVICIO PÚBLICO

010304010101 FISCALIZACIÓN, CONTROL Y EVALUACIÓN INTERNA DE LA GESTIÓN PÚBLICA IME

Durante el ejercicio 2023, el Órgano Interno de Control en el Instituto Mexiquense del Emprendedor, llevó a cabo 4 auditorías, mismas que consistieron en:

- Auditoría integral al Programa Social Salario Rosa por el Emprendimiento al Instituto Mexiquense del Emprendedor, por el periodo comprendido del 1 de enero al 31 de diciembre de 2022;
- Auditoría Financiera a egresos a los capítulos 2000 y 3000 a la Unidad de Apoyo Administrativo del Instituto,
- Auditoría al Desempeño del servicio de realización de foros y eventos para emprendedores y Pequeñas y Medianas Empresas (MIPyME), a la Dirección de Innovación y Competitividad del Instituto Mexiquense del Emprendedor, por el periodo comprendido del 1 de mayo al 31 de octubre de 2023;
- Auditoría financiera a egresos al capítulo 4000, a la Unidad de Apoyo Administrativo del Instituto Mexiquense del Emprendedor, por el periodo comprendido del 1 de enero al 31 de diciembre de 2022.

Además, se practicaron 46 inspecciones a rubros específicos del IME, entre lo más destacado es de mencionarse las inspecciones a: “La actualización de la información contenida en el Sistema Automatizado para la entrega-recepción de las unidades administrativas (SISER-WEB)”; “Asistencia y permanencia de las personas servidoras públicas adscritas a las unidades administrativas del Instituto Mexiquense del Emprendedor”; “Información que el Instituto Mexiquense del Emprendedor (IME), publique en su carácter de sujeto obligado en el Portal Electrónico de Transparencia IPOMEX”; “Cumplimientos de metas y su congruencia con el presupuesto”; “Operaciones a la Dirección de Innovación y Competitividad”, “Concentración y resguardo de vehículos oficiales”; “Actualización del catálogo de trámites y servicios ofertados por el Instituto Mexiquense del Emprendedor (IME), en el Registro Estatal de Trámites y Servicios (RETyS)”; “Procedimiento de verificación de existencias físicas en el almacén de artículos de papelería y consumibles bajo control y resguardo de la Unidad de Apoyo Administrativo”; “Cumplimiento del Acuerdo del Ejecutivo del Estado por el que se expide el protocolo de actuación de los servidores públicos que intervienen en las contrataciones públicas, prórrogas, el otorgamiento de licencias, permisos, autorizaciones, concesiones y sus modificatorios nacionales como internacionales, por la Unidad de Apoyo Administrativo del Instituto Mexiquense del Emprendedor”; “Verificación del registro de información del Sistema de Trazabilidad del Estado de México”; y “Cumplimiento del programa anual de trabajo 2023 del Comité de Ética del Instituto Mexiquense del Emprendedor”.

Con la finalidad de testificar actos administrativos realizados en este Instituto, se ejecutaron 23 de estas actividades, entre las que destacan: “Acto entrega-recepción de las áreas Administrativas”; “Testificación de actos enmarcados en el acuerdo del protocolo de actuación de los servidores públicos que intervienen en las contrataciones públicas, prórrogas, el otorgamiento de licencias, permisos, autorizaciones, concesiones y sus modificatorios nacionales como internacionales convocados por la Unidad de Apoyo Administrativo del IME”; y “Testificación del recuento de existencias físicas de artículos de papelería y consumibles de impresión bajo el control y resguardo de la Unidad de Apoyo Administrativo del Instituto Mexiquense del Emprendedor.”

IME

Durante el periodo que se informa, el Órgano Interno de Control en este Organismo, participó en 32 reuniones, teniendo como finalidad verificar la transparencia y apego a la normatividad en la materia, enfatizando su participación en las sesiones del Comité de Transparencia, Comité de Ética y Prevención de Conflicto de Intereses, Comité de Adquisiciones y Servicios, y Comité Interno de Mejora Regulatoria, del Instituto Mexiquense del Emprendedor.

Derivado del Programa Anual de Trabajo de Control y Evaluación, durante el 2023 se llevaron a cabo 3 seguimientos a la atención de acciones derivadas de la fiscalización realizada por entes fiscalizadores externos.

De igual forma, se efectuó un acompañamiento en la atención de auditorías practicadas por los entes fiscalizadores externos, de los 2 programados, alcanzando una meta de 50 por ciento. No se cumplió la meta programada en virtud de que, al cierre del ejercicio 2023, solamente se presentó un caso en el que hubo necesidad de realizar el acompañamiento al Instituto, con motivo de la ejecución de la Auditoría a Participaciones Federales al Gobierno del Estado de México para el ejercicio 2022, por parte de la Auditoría Superior de la Federación (ASF).

SISTEMA ANTICORRUPCIÓN DEL ESTADO DE MÉXICO Y MUNICIPIOS

010304020101 PREVENCIÓN, DETECCIÓN, DISUASIÓN, SANCIÓN Y COMBATE A LA CORRUPCIÓN

IME

Se elaboraron 4 informes de presunta responsabilidad administrativa, con el propósito de describir los hechos relacionados con alguna de las faltas señaladas en la Ley de Responsabilidades Administrativas del Estado de México y Municipios, exponiendo de forma documentada con las pruebas y fundamentos, los motivos y presunta responsabilidad del servidor público o de un particular en la comisión de faltas administrativas.

Por lo anterior, se realizaron 3 audiencias del procedimiento de responsabilidades administrativas, y se substanciaron 3 procedimientos administrativos.

010304020204 INVESTIGACIÓN DE FALTAS ADMINISTRATIVAS

IME

Se recibieron todas aquellas inconformidades de personas que al realizar un trámite recibieron una mala atención por algún servidor público del IME, durante el ejercicio 2023 se recibieron y atendieron 8 denuncias.

DESARROLLO ECONÓMICO

PILAR ECONÓMICO

MODERNIZACIÓN INDUSTRIAL

030402010102 FORTALECIMIENTO A LA MICRO Y PEQUEÑA EMPRESA

IME

El Instituto Mexiquense del Emprendedor, a través del Departamento de Asesoría y Capacitación, ejecutó la acción "Impulso Emprendedor EDOMÉX", brindando capacitación a 15 mil 410 personas de 124 municipios. Su objetivo es atender a emprendedoras y emprendedores, MIPYMES, instituciones educativas, ayuntamientos y dependencias de Gobierno y público en general, para fortalecer sus habilidades empresariales, de tal forma que tengan las herramientas necesarias para consolidar y/o fortalecer una idea de negocio.

Igualmente, se brindó capacitación a 724 MIPYMES de 72 municipios de la Entidad, con el objetivo de apoyar a las personas titulares de MIPYMES con registro, domicilio y operación en el



Estado de México, de tal forma que tengan las herramientas necesarias y adquieran capacidades o habilidades para consolidarse, crecer y generar alianzas estratégicas.

La acción “Consultoría MIPYMES EDOMÉX”, tiene como propósito contribuir a que titulares de MIPYMES con registro, domicilio y operación en el Estado de México, tengan las herramientas necesarias y adquieran capacidades o habilidades para consolidarse, crecer y generar alianzas estratégicas, proporcionándoles consultoría especializada. A través de dicha acción se atendió a 410 MIPYMES de 53 municipios del Estado de México.

Mediante el Departamento de Clústers se llevó a cabo la actividad “Fortalecer el Ecosistema Estatal de Incubadoras de Empresas (Fortaleciendo tu Empresa EDOMÉX)”, a fin de coadyuvar a la adquisición y actualización de conocimientos referentes al emprendimiento para el apoyo y refuerzo de la creación, consolidación y aceleración de un emprendimiento dirigido a Incubadoras y Aceleradoras de Empresas del EDOMÉX. Durante el periodo que se informa se apoyó a un total de 16 incubadoras empresariales.

El objetivo de la acción “Feria del Emprendimiento EDOMÉX” es proporcionar acceso directo a herramientas y/o espacios de exhibición y comercialización que promuevan la cultura emprendedora como vía de fortalecimiento económico para las personas emprendedoras, MIPYMES, entidades e instituciones educativas, estudiantes y público en general interesados en temas de emprendimiento, que se encuentren establecidos en el territorio del Estado de México. En el 2023 se llevaron a cabo las siguientes 20 ferias:

1. Feria de Emprendimiento, Ocoyoacac;
2. Feria de Emprendimiento Conexión Emprendedora, Almoloya de Juárez;
3. Conectando Talento, Naucalpan de Juárez;
4. Crece Red de Mujeres en Acción, Rueda de Negocios;
5. Expo Viva la Diva, Rueda de Negocios;
6. Festival de Emprendimiento Toluca;
7. Expo Mujer 2023 Metepec;
8. Conectando Talento, Nezahualcóyotl;
9. Mujeres Trabajando;
10. Networking a toda M!!!;
11. Expo Primavera;
12. Expocomer 2023, Panamá, AMMJE Valle de Toluca;
13. Caravana #yosoyemprendedora #yoconsumolocal;
14. Bazar Tribu Hmādi;
15. Feria de Emprendimiento Conexión Emprendedora, UMB Tultitlán;
16. XX Congreso Nacional AMEXME;
17. Rueda de negocios CONCAEM-Tribu Hmādi;
18. Feria de Emprendimiento Conexión Emprendedora, Jiquipilco;
19. Feria de Medio Ambiente 2023, 1er. Reciclación y Agradecimiento FEMSA, San Mateo Atenco;
20. Feria de Emprendimiento con Conexión Emprendedora, Coatepec Harinas.

Durante la anualidad 2023 se difundió la Cultura Emprendedora mediante la realización de 7 foros, con dicha acción se organizaron espacios de emprendimiento, entrenamiento y desarrollo de habilidades blandas y técnicas para MIPYMES, personas emprendedoras y público en general del Estado de México; que contribuyan al desarrollo del sector empresarial.

Los eventos realizados son los siguientes:

1. Foro Conexión Emprendedora, Temoaya;
2. Foro Mujer Emprendedora, Economía Circular, San Mateo Atenco;
3. Carrera de Mujer Emprendedora;
4. Conectando Talento Toluca;
5. Memoria Emprendedora;
6. 1ra. Feria Ambiental Metepec 2023;
7. Posible Coop.

Por conducto del Departamento de Evaluación de Proyectos, se apoyó a las y los emprendedores y microempresarios del Estado de México en la consolidación de sus proyectos empresariales, con la revisión y retroalimentación de sus planes de negocio. En este sentido, se benefició a 380 emprendedoras y emprendedores, dando atención a 58 municipios de la Entidad.

Además, y derivado de las actividades del Departamento Región Oriente, se alinearon a 700 candidatas para certificación en estándares de competencia vinculados a temas de emprendimiento. Con la presente actividad se logró una cobertura de 63 municipios de la Entidad.

A efecto de brindar asesorías en materia de emprendimiento y desarrollo empresarial a través de la vinculación con Universidades, Centros Educativos y distintos espacios otorgados por los municipios y escuelas de las 3 regiones que conforman la Dirección de Desarrollo Regional del IME, para el periodo que se informa se brindaron asesorías a 4 mil mexiquenses, correspondientes a 93 municipios del Estado.

El IME, a través de la Dirección de Desarrollo Regional, operó el Programa de Desarrollo Social “Salario Rosa por el Emprendimiento”, que tiene como propósito contribuir a elevar el ingreso económico de las mujeres de 18 a 59 años de edad que habitan en el Estado de México, que se encuentren en condición de pobreza, se dediquen al trabajo del hogar y no perciban remuneración y que ayuden en algún negocio familiar o de otra persona, o que atiendan su propio negocio, mediante el otorgamiento de transferencias monetarias, capacitación para el desarrollo humano, actividades de desarrollo comunitario y actividades relacionadas con temas de administración de un negocio, para emprender un negocio, individualmente o en grupo.

En este sentido, se apoyaron a 8 mil 522 mujeres con su incorporación al Programa, se realizaron 104 mil 8 transferencias recursos monetarios a mujeres de continuidad y nuevas, de 124 municipios del Estado de México. Referente a la capacitación a beneficiarias para su desarrollo humano, se realizaron 3 reportes de actividades, capacitando a un total de 8 mil 572 beneficiarias, alcanzando así a 117 municipios.

De igual manera, en atención a las actividades con beneficiarias del Programa, para la administración de un negocio, así como para emprender o trabajar en un negocio, se cuenta con un reporte de actividades de cada uno. Se realizaron actividades con 9 mil 496 beneficiarias del Programa de Desarrollo Social “Salario Rosa por el Emprendimiento”, para la administración de un negocio, así también se realizaron actividades para emprender o trabajar en un negocio con 3 mil 650 mujeres, logrando un total de 113 municipios.

Durante el año 2023, se erogó la cantidad de 249 millones 619.2 miles de pesos del recurso asignado al Programa, mientras que la cantidad de 19 mil 200 pesos fue devuelta a la Caja General del Gobierno del Estado de México, en el mes de diciembre de 2023, como recursos no ejercidos del Programa de Desarrollo Social “Salario Rosa por el Emprendimiento”.

El Gobierno del Estado de México, a través del Instituto Mexiquense del Emprendedor, ejecutó el Programa “Impulso para el Desarrollo Industrial y Regional en el Estado de México”, que es un esquema de financiamiento a través del cual se apoya a las micro, pequeñas y medianas empresas, de los sectores comercio, servicios e industria, facilitando su acceso al financiamiento con la banca comercial, a una tasa fija del 14.75 por ciento anual, con un periodo de gracia de hasta 6 meses para capital e intereses. En el año 2023 se emitieron 927 cédulas de validación de empresas mexiquenses que solicitaron participar en el Programa y cumplieron con los requisitos.

En total, bajo este esquema de financiamiento se ha apoyado a 2 mil 244 empresas, con un monto de 4 mil 867 millones 304.5 miles de pesos, con importes que van desde 49 mil pesos hasta 5 millones de pesos. El 47 por ciento de las MIPyMES beneficiadas corresponden al sector comercio, mientras que el 39 por ciento son del sector servicios y el 14 por ciento a industria.

El Programa “Crédito Colibrí Emprende” fue operado para impulsar a personas emprendedoras de 18 a 64 años, que residieran en el Estado de México, mediante el otorgamiento de crédito y asesoría financiera, por única ocasión, para que fortalezcan su negocio agroindustrial, industrial



IME

rural, semiurbano, urbano, familiar, artesanal, comercio o servicios, con equipamiento, compra de maquinaria y/o adecuación del negocio en cualquiera de los 125 municipios de la Entidad; otorgando un crédito por la cantidad de 10 mil pesos, a pagar en 20 semanas, originando un interés de 500 pesos, (que representa el uno por ciento mensual), por lo que los pagos semanales serán de 525 pesos.

En total, se otorgaron 720 créditos, siendo el 63 por ciento para negocios dirigidos por mujeres, mientras que el 37 por ciento por hombres. Se logró apoyar a negocios establecidos en 87 municipios del Estado de México, alcanzando una cobertura del 70 por ciento; por otra parte, el 10 por ciento de los negocios beneficiados tienen menos de un año de operación, el 28 por ciento de 1 a 3 años y el 62 por ciento más de 3 años, por lo que, se da cumplimiento con el objetivo del Programa de fortalecer a los negocios establecidos en la Entidad.



IME

| Instituto Mexiquense del Emprendedor | | | | | | | | | | | | |
|--|----|----|----|----|--|------------------------|------------|-----------|-------------|---|------------------|--------------|
| Avance Operativo - Programático y Presupuestal | | | | | | | | | | | | |
| Enero - Diciembre de 2023 | | | | | | | | | | | | |
| FIN FU N | SF | PP | SP | Pr | DESCRIPCIÓN | UNIDAD DE MEDIDA | M E T A S | | | P R E S U P U E S T O 2 0 2 3 (Miles de Pesos) | | |
| | | | | | | | PROGRAMADO | ALCANZADO | AVANCE % | AUTORIZADO ANUAL | EJERCIDO | % |
| GOBIERNO | | | | | | | | | | | | |
| GOBIERNO CAPAZ Y RESPONSABLE | | | | | | | | | | | | |
| DESARROLLO DE LA FUNCIÓN PÚBLICA Y ÉTICA EN EL SERVICIO PÚBLICO | | | | | | | | | | | | |
| 01 | 03 | 04 | 01 | 01 | FISCALIZACIÓN, CONTROL Y EVALUACIÓN INTERNA DE LA GESTIÓN PÚBLICA | | | | | 4,459.0 | 3,137.7 | 70.4 |
| | | | | | Realizar Auditorías con el Propósito de Verificar el Cumplimiento del Marco Normativo que Regula el Funcionamiento del Instituto Mexiquense del Emprendedor | Auditoría | 4 | 4 | 100.0 | | | |
| | | | | | Realizar Inspecciones a Rubros Específicos del Instituto Mexiquense del Emprendedor, con el Propósito de Constatar el Cumplimiento del Marco Normativo que lo Regula | Inspección | 44 | 46 | 104.5 | | | |
| | | | | | Participar en Testificaciones que por Mandato Legal o Disposición Administrativa así lo Requiera | Testificación | 24 | 23 | 95.8 | | | |
| | | | | | Participar en Reuniones que por Mandato Legal o Disposición Administrativa así lo Requiera | Reunión | 32 | 32 | 100.0 | | | |
| | | | | | Realizar Atención de Acciones Derivadas de la Fiscalización Realizada por Entes Fiscalizadores Externos | Acción | 3 | 3 | 100.0 | | | |
| | | | | | Realizar Acompañamiento en la Atención de Auditorías Practicadas por los Entes Fiscalizadores Externos | Acción | 2 | 1 | 50.0 | | | |
| SISTEMA ANTICORRUPCIÓN DEL ESTADO DE MÉXICO Y MUNICIPIOS | | | | | | | | | | | | |
| 01 | 03 | 04 | 02 | 01 | PREVENCIÓN, DETECCIÓN, DISUASIÓN, SANCIÓN Y COMBATE A LA CORRUPCIÓN | | | | | 1,917.3 | 893.6 | 46.6 |
| | | | | | Elaborar Informe de Presunta Responsabilidad Administrativa | Informe | 4 | 4 | 100.0 | | | |
| | | | | | Realizar Audiencias del Procedimiento de Responsabilidades Administrativas | Audiencia | 3 | 3 | 100.0 | | | |
| | | | | | Substanciar el Procedimiento Administrativo en Faltas No Graves | Audiencia | 3 | 3 | 100.0 | | | |
| 01 | 03 | 04 | 02 | 04 | INVESTIGACIÓN DE FALTAS ADMINISTRATIVAS | | | | | 1,670.0 | 670.5 | 40.1 |
| | | | | | Recibir las Denuncias Derivadas de las Presuntas Faltas Administrativas, así como las Sugerencias y Reconocimientos Presentados por los Interesados, Relacionados con la Prestación del Servicio Público | Denuncia | 8 | 8 | 100.0 | | | |
| | | | | | Atender las Denuncias Presentadas por los Interesados | Denuncia | 8 | 8 | 100.0 | | | |
| DESARROLLO ECONÓMICO | | | | | | | | | | | | |
| PILAR ECONÓMICO | | | | | | | | | | | | |
| MODERNIZACIÓN INDUSTRIAL | | | | | | | | | | | | |
| 03 | 04 | 02 | 01 | 02 | FORTALECIMIENTO A LA MICRO Y PEQUEÑA EMPRESA | | | | | 378,182.6 | 374,930.5 | 99.1 |
| | | | | | Brindar Asesoría y Capacitación a Emprendedores (Impulso Emprendedor EDOMÉX) | Persona | 15,400 | 15,410 | 100.1 | | | |
| | | | | | Brindar Asesoría y Capacitación a MIPYMES (Capacitación MIPYMES EDOMÉX) | Empresa | 722 | 724 | 100.3 | | | |
| | | | | | Brindar Consultoría Especializada a MIPYMES (Consultoría MIPYMES EDOMÉX) | Empresa | 400 | 410 | 102.5 | | | |
| | | | | | Organizar espacios de emprendimiento de MIPYMES (MIPYMES EDOMÉX). | Foro | 7 | 7 | 100.0 | | | |
| | | | | | Fortalecer el Ecosistema Estatal de Incubadoras de Empresas (Fortaleciendo tu Empresa EDOMÉX) | Incubadora empresarial | 16 | 16 | 100.0 | | | |
| | | | | | Evaluar Proyectos Productivos EDOMÉX | Documento | 380 | 380 | 100.0 | | | |
| | | | | | Realizar Ferias Regionales de Promoción del Crédito a Emprendedores y MIPYMES (Feria del Emprendimiento EDOMÉX) | Evento | 20 | 20 | 100.0 | | | |
| | | | | | Alinear Candidatos para Certificación en Estándares de Competencia Vinculados a Temas de Emprendimiento EDOMÉX | Persona | 700 | 700 | 100.0 | | | |
| | | | | | Brindar Asesorías para Fomentar el Emprendimiento Regional | Persona | 4,000 | 4,000 | 100.0 | | | |
| | | | | | Emitir cédulas de validación para participar en el Programa Impulso para el Desarrollo Industrial y Regional en el Estado de México | Cédula | 927 | 927 | 100.0 | | | |
| | | | | | Realizar Transferencias de Recursos Monetarios, para Beneficiar a Mujeres del Programa Salario Rosa por el Emprendimiento | Apoyo | 104,008 | 104,008 | 100.0 | | | |
| | | | | | Apoyar a Mujeres del Programa Salario Rosa por el Emprendimiento, para Contribuir a Elevar su Ingreso Económico | Beneficiario | 8,522 | 8,522 | 100.0 | | | |
| | | | | | Brindar Capacitación a Beneficiarias del Programa Salario Rosa por el Emprendimiento, para su Desarrollo Humano | Reporte | 3 | 3 | 100.0 | | | |
| | | | | | Realizar Actividades con Beneficiarias del Programa Salario Rosa por el Emprendimiento, para la Administración de un Negocio | Reporte | 1 | 1 | 100.0 | | | |
| | | | | | Realizar Actividades con Beneficiarias del Programa Salario Rosa por el Emprendimiento, para Empezar o Trabajar en un Negocio | Reporte | 1 | 1 | 100.0 | | | |
| | | | | | Otorgar Financiamiento a Personas Emprendedoras para Fortalecer Negocios en la Entidad (Crédito Colibri Emprende) | Crédito | 720 | 720 | 100.0 | | | |
| GOBIERNO CAPAZ Y RESPONSABLE | | | | | | | | | | | | |
| 04 | 04 | 01 | 01 | 01 | PASIVOS DERIVADOS DE EROGACIONES DEVENGADAS Y PENDIENTES DE EJERCICIOS ANTERIORES | | | | | 157.7 | 375.0 | 237.8 |
| | | | | | Pasivos Derivados de Erogaciones Devengadas y Pendientes de Ejercicios Anteriores | Documento | 1 | 1 | 100 | | | |
| T O T A L | | | | | | | | | | 386,386.6 | 380,007.3 | 98.3 |
| | | | | | | | | | | ***** | ***** | |



IME



ANEXOS ESTABLECIDOS EN DIFERENTES ORDENAMIENTOS



IME



IME

Relación de Bienes Inmuebles que Componen el Patrimonio
Cuenta Pública 2023
(Miles de Pesos)

Ente Público: Instituto Mexiquense del Emprendedor

| Código | Descripción de Bienes Inmuebles | Valor en Libros |
|--------|--|-----------------|
| | Terrenos Edificios Construcciones en Proceso | |
| | NO APLICA | |
| | T O T A L | 0.0 |

Relación de Bienes Muebles que Componen el Patrimonio
Cuenta Pública 2023
(Miles de Pesos)

Ente Público: Instituto Mexiquense del Emprendedor

| Código | Descripción de Bienes Muebles | Valor en Libros |
|---------------|--------------------------------|-----------------|
| 1241-01-01-01 | Mobiliario y Equipo de Oficina | 1,126.8 |
| 1241-01-01-02 | Equipo de Cómputo | 1,893.9 |
| 1244-01-01-01 | Equipo de Transporte | 2,078.3 |
| | T O T A L | 5,099.0 |



Instituto Mexiquense del Emprendedor
Cuenta Pública 2023
Relación de Cuentas Bancarias Productivas Específicas

| Fondo, Programa o Convenio | Datos de la Cuenta Bancaria | |
|---|-----------------------------|-------------------|
| | Institución Bancaria | Número de Cuentas |
| Gasto operativo | BBVA | 640 |
| Nomina | BBVA | 097 |
| Capacitación, establecer E integrar formalmente oficinas de mejora regulatoria en Naucalpan Estado de México | BBVA | 276 |
| Red Mexiquense de puntos para mover a México en grande ETAPA II | BBVA | 207 |
| Rehabilitación, modernización y profesionalización para elevar la competitividad del mercado Municipal 2 de marzo. | BBVA | 009 |
| Microcréditos solidarios para familias fuertes | BBVA | 179 |
| Democratizando el comercio rural | BBVA | 167 |
| Programa de apoyo a MiPymes de sectores estratégicos del Estado de México. | BBVA | 671 |
| Fortalecimiento productivo y comercial del sector de artesanos mazahuas del Municipio de San Felipe del Progreso para su integración al Clúster turístico del Estado de México. | BBVA | 701 |
| Corredor comercial artesanal San Antonio la Ista, Rayón, Tenango y Tenancingo. | BBVA | 809 |
| Desarrollo y fortalecimiento de capacidades técnicas y empresariales de MiPymes mexiquenses del sector aeroespacial | BBVA | 841 |
| Desarrollo de MiPymes y redes empresariales para elevar la productividad y competitividad de empresas automotriz del Estado de México. | BBVA | 876 |
| Brindar asesoría y capacitación a emprendedores | BBVA | 776 |
| Recuperación de cartera microcréditos Edomex. 2019 | BBVA | 962 |
| Capacitación MiPymes Edomex 2019 | BBVA | 572 |
| Fortaleciendo tu empresa Edomex.2019 | BBVA | 048 |
| Programa emergente FOCIR 2021 | BBVA | 947 |
| Programa piloto emprende joven | BBVA | 195 |
| Salario rosa por emprendimiento 2023 | BBVA | 097 |
| Programas de Innovación 2023 | BBVA | 680 |
| Recuperación de cartera de microcréditos Edomex | Banco Azteca | 479 |
| Microcréditos Edomex 2021 | Banco Azteca | 580 |
| Recuperación de cartera de microcréditos Edomex 2021 | Banco Azteca | 940 |
| Microcréditos Edomex por emprendimiento 2022 | Banco Azteca | 957 |
| Recuperación de cartera de microcréditos Edomex por emprendimiento 2022 | Banco Azteca | 159 |
| Microcreditos Colibri | Banco Azteca | 898 |
| Recuperación Crédito Colibrí Emprende | Banco Azteca | 157 |
| Inversión | BBVA | 929 |



FORMATOS PARA EL CUMPLIMIENTO DE LA LEY DE DISCIPLINA FINANCIERA DE LAS ENTIDADES FEDERATIVAS Y LOS MUNICIPIOS



IME



| Instituto Mexiquense del Emprendedor Estado de Situación Financiera Detallado - LDF Al 31 de Diciembre de 2023 y 2022 (Cifras en Miles de Pesos) | | | | | |
|---|-----------------|-----------------|--|-----------------|-----------------|
| Concepto | 2023 | 2022 | Concepto | 2023 | 2022 |
| ACTIVO | | | PASIVO | | |
| Activo Circulante | | | Pasivo Circulante | | |
| a. Efectivo y Equivalentes (a=a1+a2+a3+a4+a5+a6+a7) | 13,326.9 | 13,025.2 | a. Cuentas por Pagar a Corto Plazo (a=a1+a2+a3+a4+a5+a6+a7+a8+a9) | 2,762.7 | 2,400.4 |
| a1) Efectivo | | | a1) Servicios Personales por Pagar a Corto Plazo | | |
| a2) Bancos/Tesorería | 12,221.9 | 12,000.9 | a2) Proveedores por Pagar a Corto Plazo | 402.3 | 156.8 |
| a3) Bancos/Dependencias y Otros | | | a3) Contratistas por Obras Públicas por Pagar a Corto Plazo | | |
| a4) Inversiones Temporales (Hasta 3 meses) | 1,102.9 | 1,022.2 | a4) Participaciones y Aportaciones por Pagar a Corto Plazo | | |
| a5) Fondos con Afectación Específica | | | a5) Transferencias Otorgadas por Pagar a Corto Plazo | | |
| a6) Depósitos de Fondos de Terceros en Garantía y/o Administración | 2.1 | 2.1 | a6) Intereses, Comisiones y Otros Gastos de la Deuda Pública por Pagar a Corto Plazo | | |
| a7) Otros Efectivos y Equivalentes | | | a7) Retenciones y Contribuciones por Pagar a Corto Plazo | 1.0 | |
| b. Derechos a Recibir Efectivo o Equivalentes (b=b1+b2+b3+b4+b5+b6+b7) | 0.2 | 3.7 | a8) Devoluciones de la Ley de Ingresos por Pagar a Corto Plazo | | |
| b1) Inversiones Financieras de Corto Plazo | | | a9) Otras Cuentas por Pagar a Corto Plazo | 2,359.4 | 2,243.6 |
| b2) Cuentas por Cobrar a Corto Plazo | | | b. Documentos por Pagar a Corto Plazo (b=b1+b2+b3) | 0.0 | 0.0 |
| b3) Deudores Diversos por Cobrar a Corto Plazo | 0.2 | 3.7 | b1) Documentos Comerciales por Pagar a Corto Plazo | | |
| b4) Ingresos por Recuperar a Corto Plazo | | | b2) Documentos con Contratistas por Obras Públicas por Pagar a Corto Plazo | | |
| b5) Deudores por Anticipos de la Tesorería a Corto Plazo | | | b3) Otros Documentos por Pagar a Corto Plazo | | |
| b6) Préstamos Otorgados a Corto Plazo | | | c. Porción a Corto Plazo de la Deuda Pública a Largo Plazo (c=c1+c2) | 0.0 | 0.0 |
| b7) Otros Derechos a Recibir Efectivo o Equivalentes a Corto Plazo | | | c1) Porción a Corto Plazo de la Deuda Pública | | |
| c. Derechos a Recibir Bienes o Servicios (c=c1+c2+c3+c4+c5) | 0.0 | 0.0 | c2) Porción a Corto Plazo de Arrendamiento Financiero | | |
| c1) Anticipo a Proveedores por Adquisición de Bienes y Prestación de Servicios a Corto Plazo | | | d. Títulos y Valores a Corto Plazo | | |
| c2) Anticipo a Proveedores por Adquisición de Bienes Inmuebles y Muebles a Corto Plazo | | | e. Pasivos Diferidos a Corto Plazo (e=e1+e2+e3) | 0.0 | 0.0 |
| c3) Anticipo a Proveedores por Adquisición de Bienes Intangibles a Corto Plazo | | | e1) Ingresos Cobrados por Adelantado a Corto Plazo | | |
| c4) Anticipo a Contratistas por Obras Públicas a Corto Plazo | | | e2) Intereses Cobrados por Adelantado a Corto Plazo | | |
| c5) Otros Derechos a Recibir Bienes o Servicios a Corto Plazo | | | e3) Otros Pasivos Diferidos a Corto Plazo | | |
| d. Inventarios (d=d1+d2+d3+d4+d5) | 0.0 | 0.0 | f. Fondos y Bienes de Terceros en Garantía y/o Administración a Corto Plazo (f=f1+f2+f3+f4+f5+f6) | 0.0 | 0.0 |
| d1) Inventario de Mercancías para Venta | | | f1) Fondos en Garantía a Corto Plazo | | |
| d2) Inventario de Mercancías Terminadas | | | f2) Fondos en Administración a Corto Plazo | | |
| d3) Inventario de Mercancías en Proceso de Elaboración | | | f3) Fondos Contingentes a Corto Plazo | | |
| d4) Inventario de Materias Primas, Materiales y Suministros para Producción | | | f4) Fondos de Fideicomisos, Mandatos y Contratos Análogos a Corto Plazo | | |
| d5) Bienes en Tránsito | | | f5) Otros Fondos de Terceros en Garantía y/o Administración a Corto Plazo | | |
| e. Almacenes | | | f6) Valores y Bienes en Garantía a Corto Plazo | | |
| f. Estimación por Pérdida o Deterioro de Activos Circulantes (f=f1+f2) | 0.0 | 0.0 | g. Provisiones a Corto Plazo (g=g1+g2+g3) | 0.0 | 0.0 |
| f1) Estimaciones para Cuentas Incobrables por Derechos a Recibir Efectivo o Equivalentes | | | g1) Provisión para Demandas y Juicios a Corto Plazo | | |
| f2) Estimación por Deterioro de Inventarios | | | g2) Provisión para Contingencias a Corto Plazo | | |
| g. Otros Activos Circulantes (g=g1+g2+g3+g4) | 0.0 | 0.0 | g3) Otras Provisiones a Corto Plazo | | |
| g1) Valores en Garantía | | | h. Otros Pasivos a Corto Plazo (h=h1+h2+h3) | 0.0 | 0.0 |
| g2) Bienes en Garantía (excluye depósitos de fondos) | | | h1) Ingresos por Clasificar | | |
| g3) Bienes Derivados de Embargos, Decomisos, Aseguramientos y Dación en Pago | | | h2) Recaudación por Participar | | |
| g4) Adquisición con Fondos de Terceros | | | h3) Otros Pasivos Circulantes | | |
| IA. Total de Activos Circulantes (IA = a + b + c + d + e + f + g) | 13,327.1 | 13,028.9 | IIA. Total de Pasivos Circulantes (IIA = a + b + c + d + e + f + g + h) | 2,762.7 | 2,400.4 |
| Activo No Circulante | | | Pasivo No Circulante | | |
| a. Inversiones Financieras a Largo Plazo | | | a. Cuentas por Pagar a Largo Plazo | | |
| b. Derechos a Recibir Efectivo o Equivalentes a Largo Plazo | | | b. Documentos por Pagar a Largo Plazo | | |
| c. Bienes Inmuebles, Infraestructura y Construcciones en Proceso | 5,099.0 | 5,099.0 | c. Deuda Pública a Largo Plazo | | |
| d. Bienes Muebles | | | d. Pasivos Diferidos a Largo Plazo | | |
| e. Activos Intangibles | | | e. Fondos y Bienes de Terceros en Garantía y/o en Administración a Largo Plazo | | |
| f. Depreciación, Deterioro y Amortización Acumulada de Bienes | -4,088.2 | -3,865.7 | f. Provisiones a Largo Plazo | | |
| g. Activos Diferidos | | | IIIB. Total de Pasivos No Circulantes (IIIB = a + b + c + d + e + f) | 0.0 | 0.0 |
| h. Estimación por Pérdida o Deterioro de Activos no Circulantes | | | II. Total del Pasivo (II = IIA + IIIB) | 2,762.7 | 2,400.4 |
| i. Otros Activos no Circulantes | | | HACIENDA PÚBLICA/PATRIMONIO | | |
| IB. Total de Activos No Circulantes (IB = a + b + c + d + e + f + g + h + i) | 1,010.8 | 1,233.3 | IIIA. Hacienda Pública/Patrimonio Contribuido (IIIA = a + b + c) | 0.0 | 0.0 |
| I. Total del Activo (I = IA + IB) | 14,337.9 | 14,262.2 | a. Aportaciones | | |
| | | | b. Donaciones de Capital | | |
| | | | c. Actualización de la Hacienda Pública/Patrimonio | | |
| | | | IIIB. Hacienda Pública/Patrimonio Generado (IIIB = a + b + c + d + e) | 11,575.2 | 11,861.8 |
| | | | a. Resultados del Ejercicio (Ahorro/ Desahorro) | 6,887.2 | 3,264.3 |
| | | | b. Resultados de Ejercicios Anteriores | 4,637.8 | 8,547.3 |
| | | | c. Revalúos | 50.2 | 50.2 |
| | | | d. Reservas | | |
| | | | e. Rectificaciones de Resultados de Ejercicios Anteriores | | |
| | | | IIIC. Exceso o Insuficiencia en la Actualización de la Hacienda Pública/Patrimonio (IIIC=a+b) | 0.0 | 0.0 |
| | | | a. Resultado por Posición Monetaria | | |
| | | | b. Resultado por Tenencia de Activos no Monetarios | | |
| | | | III. Total Hacienda Pública/Patrimonio (III = IIIA + IIIB + IIIC) | 11,575.2 | 11,861.8 |
| | | | IV. Total del Pasivo y Hacienda Pública/Patrimonio (IV = II + III) | 14,337.9 | 14,262.2 |



IME

| Instituto Mexiquense del Emprendedor Informe Analítico de la Deuda Pública y Otros Pasivos - LDF Al 31 de Diciembre de 2022 y 2023 | | | | | | | |
|--|--------------------------------------|-------------------------------|--------------------------------|--|--|-----------------------------------|--|
| Denominación de la Deuda Pública y Otros Pasivos (c) | Saldo al 31 de Diciembre de 2023 (d) | Disposiciones del Período (e) | Amortizaciones del Período (f) | Revaluaciones, Reclasificaciones y Otros Ajustes (g) | Saldo Final del Período (h) h=d+e-f+g | Pago de Intereses del Período (i) | Pago de Comisiones y demás Costos Asociados Durante el Período (j) |
| 1. Deuda Pública (1=A+B) | 0.0 | 0.0 | 0.0 | 0.0 | 0.0 | | |
| A. Corto Plazo (A=a1+a2+a3) | 0.0 | 0.0 | 0.0 | 0.0 | 0.0 | | |
| a1) Instituciones de Crédito | | | | | | | |
| a2) Títulos y Valores | | | | | | | |
| a3) Arrendamientos Financieros | | | | | | | |
| B. Largo Plazo (B=b1+b2+b3) | 0.0 | 0.0 | 0.0 | 0.0 | 0.0 | | |
| b1) Instituciones de Crédito | | | | | | | |
| b2) Títulos y Valores | | | | | | | |
| b3) Arrendamientos Financieros | | | | | | | |
| 2. Otros Pasivos | 2,400.4 | | | | 2,762.7 | | |
| 3. Total de la Deuda Pública y Otros Pasivos (3=1+2) | 2,400.4 | 0.0 | 0.0 | 0.0 | 2,762.7 | | |
| 4. Deuda Contingente 1 (Informativo) | 0.0 | 0.0 | 0.0 | 0.0 | 0.0 | | |
| A. Deuda Contingente 1 | | | | | | | |
| B. Deuda Contingente 2 | | | | | | | |
| C. Deuda Contingente XX | | | | | | | |
| 5. Valor de Instrumentos Bono Cupón Cero 2 (Informativo) | 0.0 | 0.0 | 0.0 | 0.0 | 0.0 | | |
| A. Instrumento Bono Cupón Cero 1 | | | | | | | |
| B. Instrumento Bono Cupón Cero 2 | | | | | | | |
| C. Instrumento Bono Cupón Cero XX | | | | | | | |

1 Se refiere a cualquier Financiamiento sin fuente o garantía de pago definida, que sea asumida de manera solidaria o subsidiaria por las Entidades Federativas con sus Municipios, organismos descentralizados y empresas de participación estatal mayoritaria y fideicomisos, locales o municipales, y por los Municipios con sus respectivos organismos

2 Se refiere al valor del Bono Cupón Cero que respalda el pago de los créditos asociados al mismo (Activo).

| Obligaciones a Corto Plazo (k) | Monto Contratado (l) | Plazo Pactado (m) | Tasa de Interés (n) | Comisiones y Costos Relacionados (o) | Tasa Efectiva (p) |
|--|----------------------|-------------------|---------------------|--------------------------------------|-------------------|
| 6. Obligaciones a Corto Plazo (Informativo) | | | | | |
| A. Crédito 1 | | | | | |
| B. Crédito 2 | | | | | |
| C. Crédito XX | | | | | |



IME

| Instituto Mexiquense del Emprendedor Informe Análítico de Obligaciones Diferentes de Financiamientos Al 31 de Diciembre de 2023 (Miles de Pesos) | | | | | | | | | | |
|---|------------------------|---|--------------------------|-----------------------------------|-------------------|--|---|---|---|--|
| Denominación de las Obligaciones Diferentes de Financiamiento (c) | Fecha del Contrato (d) | Fecha de Inicio de Operación del Proyecto (e) | Fecha de Vencimiento (f) | Monto de la Inversión Pactado (g) | Plazo Pactado (h) | Monto Promedio Mensual del Pago de la Contraprestación (i) | Monto Promedio Mensual del Pago de la Contraprestación Correspondiente al Pago de Inversión (j) | Monto Pagado de la Inversión al 31 de Diciembre de 2023 (k) | Monto Pagado de la Inversión Actualizado al 31 de Diciembre de 2023 (l) | Saldo Pendiente por Pagar de la Inversión al 31 de diciembre de 2023 (m = g - l) |
| A. Asociaciones Público Privadas (APP's) (A=a+b+c+d) | | | | 0.0 | | 0.0 | 0.0 | | | 0.0 |
| a) APP 1 | | | | | | | | | | 0.0 |
| b) APP 2 | | | | | | | | | | 0.0 |
| c) APP 3 | | | | | | | | | | 0.0 |
| d) APP XX | | | | | | | | | | 0.0 |
| B. Otros Instrumentos (B=a+b+c+d) | | | | 0.0 | | 0.0 | 0.0 | | | 0.0 |
| a) Otro Instrumento 1 | | | | | | | | | | 0.0 |
| b) Otro Instrumento 2 | | | | | | | | | | 0.0 |
| c) Otro Instrumento 3 | | | | | | | | | | 0.0 |
| d) Otro Instrumento XX | | | | | | | | | | 0.0 |
| C. Total de Obligaciones Diferentes de Financiamiento (C=A+B) | | | | 0.0 | | 0.0 | 0.0 | | | 0.0 |



IME

Instituto Mexiquense del Emprendedor
Balance Presupuestario
Del 1 de Enero al 31 de Diciembre de 2023
(Miles de Pesos)

| Concepto | Estimado / Aprobado | Devengado | Recaudado / Pagado |
|--|---------------------|------------------|--------------------|
| A. Ingresos Totales (A = A1+A2+A3) | 306,883.5 | 387,682.1 | 387,682.1 |
| A1. Ingresos de Libre Disposición | 306,883.5 | 386,924.9 | 386,924.9 |
| A2. Transferencias Federales Etiquetadas | | | |
| A3. Financiamiento Neto | | 757.2 | 757.2 |
| B. Egresos Presupuestarios¹ (B = B1+B2) | 306,883.5 | 380,007.3 | 379,250.5 |
| B1. Gasto No Etiquetado (sin incluir Amortización de la Deuda Pública) | 306,883.5 | 380,007.3 | 379,250.5 |
| B2. Gasto Etiquetado (sin incluir Amortización de la Deuda Pública) | | | |
| C. Remanentes del Ejercicio Anterior (C = C1 + C2) | 0.0 | 0.0 | 0.0 |
| C1. Remanentes de Ingresos de Libre Disposición Aplicados en el Período | | | |
| C2. Remanentes de Transferencias Federales Etiquetadas Aplicados en el Período | | | |
| I. Balance Presupuestario (I = A - B + C) | 0.0 | 7,674.8 | 8,431.6 |
| II. Balance Presupuestario sin Financiamiento Neto (II = I - A3) | 0.0 | 6,917.6 | 7,674.4 |
| III. Balance Presupuestario sin Financiamiento Neto y sin Remanentes del Ejercicio Anterior (III= II - C) | 0.0 | 6,917.6 | 7,674.4 |

| Concepto | Aprobado | Devengado | Pagado |
|--|------------|----------------|----------------|
| E. Intereses, Comisiones y Gastos de la Deuda (E = E1+E2) | 0.0 | 0.0 | 0.0 |
| E1. Intereses, Comisiones y Gastos de la Deuda con Gasto No Etiquetado | | | |
| E2. Intereses, Comisiones y Gastos de la Deuda con Gasto Etiquetado | | | |
| IV. Balance Primario (IV = III + E) | 0.0 | 6,917.6 | 7,674.4 |

| Concepto | Estimado/ Aprobado | Devengado | Recaudado / Pagado |
|---|--------------------|------------|--------------------|
| F. Financiamiento (F = F1 + F2) | 0.0 | 0.0 | 0.0 |
| F1. Financiamiento con Fuente de Pago de Ingresos de Libre Disposición | | | |
| F2. Financiamiento con Fuente de Pago de Transferencias Federales Etiquetadas | | | |
| G. Amortización de la Deuda (G = G1 + G2) | 0.0 | 0.0 | 0.0 |
| G1. Amortización de la Deuda Pública con Gasto No Etiquetado | | | |
| G2. Amortización de la Deuda Pública con Gasto Etiquetado | | | |
| A3. Financiamiento Neto (A3 = F - G) | 0.0 | 0.0 | 0.0 |

| Concepto | Estimado/ Aprobado | Devengado | Recaudado / Pagado |
|--|--------------------|------------------|--------------------|
| A1. Ingresos de Libre Disposición | 306,883.5 | 386,924.9 | 386,924.9 |
| A3.1 Financiamiento Neto con Fuente de Pago de Ingresos de Libre Disposición (A3.1 = F1 - G1) | 0.0 | 757.2 | 757.2 |
| F1. Financiamiento con Fuente de Pago de Ingresos de Libre Disposición | | 757.2 | 757.2 |
| G1. Amortización de la Deuda Pública con Gasto No Etiquetado | | | |
| B1. Gasto No Etiquetado (sin incluir Amortización de la Deuda Pública) | 306,883.5 | 380,007.3 | 379,250.5 |
| C1. Remanentes de Ingresos de Libre Disposición Aplicados en el Período | | | |
| V. Balance Presupuestario de Recursos Disponibles (V = A1 + A3.1 - B1 + C1) | 0.0 | 7,674.8 | 8,431.6 |
| VI. Balance Presupuestario de Recursos Disponibles sin Financiamiento Neto (VI = V - A3.1) | 0.0 | 6,917.6 | 7,674.4 |

| Concepto | Estimado/ Aprobado | Devengado | Recaudado / Pagado |
|---|--------------------|------------|--------------------|
| A2. Transferencias Federales Etiquetadas | | | |
| A3.2 Financiamiento Neto con Fuente de Pago de Transferencias Federales Etiquetadas (A3.2 = F2 - G2) | 0.0 | 0.0 | 0.0 |
| F2. Financiamiento con Fuente de Pago de Transferencias Federales Etiquetadas | | | |
| G2. Amortización de la Deuda Pública con Gasto Etiquetado | | | |
| B2. Gasto Etiquetado (sin incluir Amortización de la Deuda Pública) | 0.0 | 0.0 | 0.0 |
| C2. Remanentes de Transferencias Federales Etiquetadas Aplicados en el Período | | | |
| VII. Balance Presupuestario de Recursos Etiquetados (VII = A2 + A3.2 - B2 + C2) | 0.0 | 0.0 | 0.0 |
| VIII. Balance Presupuestario de Recursos Etiquetados sin Financiamiento Neto (VIII = VII - A3.2) | 0.0 | 0.0 | 0.0 |



IME

| Instituto Mexiquense del Emprendedor Estado Análítico de Ingresos Detallado - LDF Del 1 de Enero al 31 de Diciembre de 2023 (Miles de Pesos) | | | | | | |
|---|------------------|--------------------------------|------------------|------------------|------------------|-----------------|
| Concepto | Ingreso | | | | | Diferencia |
| | Estimado | Ampliaciones/ (Reducciones) | Modificado | Devengado | Recaudado | |
| Ingresos de Libre Disposición | | | | | | |
| A. Impuestos | | | 0.0 | | | 0.0 |
| B. Cuotas y Aportaciones de Seguridad Social | | | 0.0 | | | 0.0 |
| C. Contribuciones de Mejoras | | | 0.0 | | | 0.0 |
| D. Derechos | | | 0.0 | | | 0.0 |
| E. Productos | 0.0 | 0.0 | 0.0 | 109.8 | 109.8 | 109.8 |
| F. Aprovechamientos | 0.0 | 8,000.0 | 8,000.0 | 3,709.4 | 3,709.4 | 3,709.4 |
| G. Ingresos por Ventas de Bienes y Servicios | | | 0.0 | | | 0.0 |
| H. Participaciones (H=h1+h2+h3+h4+h5+h6+h7+h8+h9+h10+h11) | 0.0 | 0.0 | 0.0 | 0.0 | 0.0 | 0.0 |
| h1) Fondo General de Participaciones | | | 0.0 | | | 0.0 |
| h2) Fondo de Fomento Municipal | | | 0.0 | | | 0.0 |
| h3) Fondo de Fiscalización y Recaudación | | | 0.0 | | | 0.0 |
| h4) Fondo de Compensación | | | 0.0 | | | 0.0 |
| h5) Fondo de Extracción de Hidrocarburos | | | 0.0 | | | 0.0 |
| h6) Impuesto Especial Sobre Producción y Servicios | | | 0.0 | | | 0.0 |
| h7) 0.136% de la Recaudación Federal Participable | | | 0.0 | | | 0.0 |
| h8) 3.17% Sobre Extracción de Petróleo | | | 0.0 | | | 0.0 |
| h9) Gasolinas y Diésel | | | 0.0 | | | 0.0 |
| h10) Fondo del Impuesto Sobre la Renta | | | 0.0 | | | 0.0 |
| h11) Fondo de Estabilización de los Ingresos de las Entidades Federativas | | | 0.0 | | | 0.0 |
| I. Incentivos Derivados de la Colaboración Fiscal (I=i1+i2+i3+i4+i5) | 0.0 | 0.0 | 0.0 | 0.0 | 0.0 | 0.0 |
| i1) Tenencia o Uso de Vehículos | | | 0.0 | | | 0.0 |
| i2) Fondo de Compensación ISAN | | | 0.0 | | | 0.0 |
| i3) Impuesto Sobre Automóviles Nuevos | | | 0.0 | | | 0.0 |
| i4) Fondo de Compensación de Repecos-Intermedios | | | 0.0 | | | 0.0 |
| i5) Otros Incentivos Económicos | | | 0.0 | | | 0.0 |
| J. Transferencias | | | 0.0 | | | 0.0 |
| K. Convenios | 306,883.5 | 71,345.4 | 378,228.9 | 383,105.7 | 383,105.7 | 76,222.2 |
| k1) Otros Convenios y Subsidios | 306,883.5 | 71,345.4 | 378,228.9 | 383,105.7 | 383,105.7 | 76,222.2 |
| L. Otros Ingresos de Libre Disposición (L=l1+l2) | 0.0 | 0.0 | 0.0 | 0.0 | 0.0 | 0.0 |
| l1) Participaciones en Ingresos Locales | | | 0.0 | | | 0.0 |
| l2) Otros Ingresos de Libre Disposición | | | 0.0 | | | 0.0 |
| I. Total de Ingresos de Libre Disposición (I=A+B+C+D+E+F+G+H+I+J+K+L) | 306,883.5 | 79,345.4 | 386,228.9 | 386,924.9 | 386,924.9 | 80,041.4 |
| Ingresos Excedentes de Ingresos de Libre Disposición | | | 0.0 | | | 0.0 |
| Transferencias Federales Etiquetadas | | | 0.0 | | | 0.0 |
| A. Aportaciones (A=a1+a2+a3+a4+a5+a6+a7+a8) | 0.0 | 0.0 | 0.0 | 0.0 | 0.0 | 0.0 |
| a1) Fondo de Aportaciones para la Nómina Educativa y Gasto Operativo | | | 0.0 | | | 0.0 |
| a2) Fondo de Aportaciones para los Servicios de Salud | | | 0.0 | | | 0.0 |
| a3) Fondo de Aportaciones para la Infraestructura Social | | | 0.0 | | | 0.0 |
| a4) Fondo de Aportaciones para el Fortalecimiento de los Municipios y de las Demarcaciones Territoriales del Distrito Federal | | | 0.0 | | | 0.0 |
| a5) Fondo de Aportaciones Múltiples | | | 0.0 | | | 0.0 |
| a6) Fondo de Aportaciones para la Educación Tecnológica y de Adultos | | | 0.0 | | | 0.0 |
| a7) Fondo de Aportaciones para la Seguridad Pública de los Estados y del Distrito Federal | | | 0.0 | | | 0.0 |
| a8) Fondo de Aportaciones para el Fortalecimiento de las Entidades Federativas | | | 0.0 | | | 0.0 |
| B. Convenios (B=b1+b2+b3+b4) | 0.0 | 0.0 | 0.0 | 0.0 | 0.0 | 0.0 |
| b1) Convenios de Protección Social en Salud | | | 0.0 | | | 0.0 |
| b2) Convenios de Descentralización | | | 0.0 | | | 0.0 |
| b3) Convenios de Reasignación | | | 0.0 | | | 0.0 |
| b4) Otros Convenios y Subsidios | | | 0.0 | | | 0.0 |
| C. Fondos Distintos de Aportaciones (C=c1+c2) | 0.0 | 0.0 | 0.0 | 0.0 | 0.0 | 0.0 |
| c1) Fondo para Entidades Federativas y Municipios Productores de Hidrocarburos | | | 0.0 | | | 0.0 |
| c2) Fondo Minero | | | 0.0 | | | 0.0 |
| D. Transferencias, Subsidios y Subvenciones, y Pensiones y Jubilaciones | | | 0.0 | | | 0.0 |
| E. Otras Transferencias Federales Etiquetadas | | | 0.0 | | | 0.0 |
| II. Total de Transferencias Federales Etiquetadas (II = A + B + C + D + E) | 0.0 | 0.0 | 0.0 | 0.0 | 0.0 | 0.0 |
| III. Ingresos Derivados de Financiamientos (III = A) | 0.0 | 157.7 | 157.7 | 757.2 | 757.2 | 757.2 |
| A. Ingresos Derivados de Financiamientos | | 157.7 | 157.7 | 757.2 | 757.2 | 757.2 |
| IV. Total de Ingresos (IV = I + II + III) | 306,883.5 | 79,503.1 | 386,386.6 | 387,682.1 | 387,682.1 | 80,798.6 |
| Datos Informativos | | | | | | |
| 1. Ingresos Derivados de Financiamientos con Fuente de Pago de Ingresos de Libre Disposición | | | 0.0 | | | 0.0 |
| 2. Ingresos Derivados de Financiamientos con Fuente de Pago de Transferencias Federales Etiquetadas | | | 0.0 | | | 0.0 |
| 3. Ingresos Derivados de Financiamientos (3 = 1 + 2) | 0.0 | 0.0 | 0.0 | 0.0 | 0.0 | 0.0 |



I M E

| Instituto Mexiquense del Emprendedor Estado Analítico del Ejercicio del Presupuesto de Egresos Detallado Clasificación por Objeto del Gasto (Capítulo y Concepto) Del 1 de Enero al 31 de Diciembre de 2023 (Miles de Pesos) | | | | | | |
|--|------------------|--------------------------------|------------------|------------------|------------------|----------------|
| Concepto | Egresos | | | | | Subejercicio |
| | Aprobado | Ampliaciones/ (Reducciones) | Modificado | Devengado | Pagado | |
| I. Gasto No Etiquetado (I=A+B+C+D+E+F+G+H+I) | 306,883.5 | 79,503.1 | 386,386.6 | 380,007.3 | 379,250.5 | 6,379.3 |
| A. Servicios Personales (A=a1+a2+a3+a4+a5+a6+a7) | 40,839.7 | -5,733.6 | 35,106.1 | 29,348.4 | 29,348.4 | 5,757.7 |
| a1) Remuneraciones al Personal de Carácter Permanente | 15,949.8 | -732.4 | 15,217.4 | 12,445.0 | 12,445.0 | 2,772.4 |
| a2) Remuneraciones al Personal de Carácter Transitorio | 10,350.1 | -7,315.5 | 3,034.6 | 1,689.6 | 1,689.6 | 1,345.0 |
| a3) Remuneraciones Adicionales y Especiales | 9,422.2 | 911.1 | 10,333.3 | 9,372.0 | 9,372.0 | 961.3 |
| a4) Seguridad Social | 3,613.6 | 975.9 | 4,589.5 | 4,302.7 | 4,302.7 | 286.8 |
| a5) Otras Prestaciones Sociales y Económicas | 1,315.2 | 224.2 | 1,539.4 | 1,224.0 | 1,224.0 | 315.4 |
| a6) Previsiones | 0.0 | 0.0 | 0.0 | 0.0 | 0.0 | 0.0 |
| a7) Pago de Estímulos a Servidores Públicos | 188.8 | 203.1 | 391.9 | 315.1 | 315.1 | 76.8 |
| B. Materiales y Suministros (B=b1+b2+b3+b4+b5+b6+b7+b8+b9) | 384.6 | 441.9 | 826.5 | 801.5 | 572.0 | 25.0 |
| b1) Materiales de Administración, Emisión de Documentos y Artículos Oficiales | 149.4 | 431.4 | 580.8 | 558.8 | 329.3 | 22.0 |
| b2) Alimentos y Utensilios | 0.0 | 0.0 | 0.0 | 0.0 | 0.0 | 0.0 |
| b3) Materias Primas y Materiales de Producción y Comercialización | 0.0 | 0.0 | 0.0 | 0.0 | 0.0 | 0.0 |
| b4) Materiales y Artículos de Construcción y de Reparación | 0.0 | 0.0 | 0.0 | 0.0 | 0.0 | 0.0 |
| b5) Productos Químicos, Farmacéuticos y de Laboratorio | 0.0 | 0.0 | 0.0 | 0.0 | 0.0 | 0.0 |
| b6) Combustibles, Lubricantes y Aditivos | 235.2 | 10.5 | 245.7 | 242.7 | 242.7 | 3.0 |
| b7) Vestuario, Blancos, Prendas de Protección y Artículos Deportivos | 0.0 | 0.0 | 0.0 | 0.0 | 0.0 | 0.0 |
| b8) Materiales y Suministros Para Seguridad | 0.0 | 0.0 | 0.0 | 0.0 | 0.0 | 0.0 |
| b9) Herramientas, Refacciones y Accesorios Menores | 0.0 | 0.0 | 0.0 | 0.0 | 0.0 | 0.0 |
| C. Servicios Generales (C=c1+c2+c3+c4+c5+c6+c7+c8+c9) | 4,722.1 | 1,162.0 | 5,884.1 | 5,096.4 | 4,569.1 | 787.7 |
| c1) Servicios Básicos | 252.9 | 41.6 | 294.5 | 280.8 | 280.7 | 13.7 |
| c2) Servicios de Arrendamiento | 1,414.5 | 22.8 | 1,437.3 | 1,344.2 | 1,344.4 | 93.1 |
| c3) Servicios Profesionales, Científicos, Técnicos y Otros Servicios | 605.2 | 143.0 | 748.2 | 602.0 | 481.1 | 146.2 |
| c4) Servicios Financieros, Bancarios y Comerciales | 227.9 | 371.5 | 599.4 | 447.5 | 94.9 | 151.9 |
| c5) Servicios de Instalación, Reparación, Mantenimiento y Conservación | 937.2 | 82.9 | 1,020.1 | 960.5 | 906.5 | 59.6 |
| c6) Servicios de Comunicación Social y Publicidad | 20.2 | -1.2 | 19.0 | 18.8 | 18.9 | 0.2 |
| c7) Servicios de Traslado y Viáticos | 62.0 | 88.9 | 150.9 | 120.1 | 120.1 | 30.8 |
| c8) Servicios Oficiales | 378.0 | 350.6 | 728.6 | 500.0 | 500.0 | 228.6 |
| c9) Otros Servicios Generales | 824.2 | 61.9 | 886.1 | 822.5 | 822.5 | 63.6 |
| D. Transferencias, Asignaciones, Subsidios y Otras Ayudas (D=d1+d2+d3+d4+d5+d6+d7+d8+d9) | 260,937.1 | 83,475.1 | 344,412.2 | 344,386.0 | 344,386.0 | 26.2 |
| d1) Transferencias Internas y Asignaciones al Sector Público | | | 0.0 | | | 0.0 |
| d2) Transferencias al Resto del Sector Público | | | 0.0 | | | 0.0 |
| d3) Subsidios y Subvenciones | 185,937.1 | 83,475.1 | 269,412.2 | 269,386.0 | 269,386.0 | 26.2 |
| d4) Ayudas Sociales | | | 0.0 | | | 0.0 |
| d5) Pensiones y Jubilaciones | | | 0.0 | | | 0.0 |
| d6) Transferencias a Fideicomisos, Mandatos y Otros Análogos | 75,000.0 | 0.0 | 75,000.0 | 75,000.0 | 75,000.0 | 0.0 |
| d7) Transferencias a la Seguridad Social | | | 0.0 | | | 0.0 |
| d8) Donativos | | | 0.0 | | | 0.0 |
| d9) Transferencias al Exterior | | | 0.0 | | | 0.0 |
| E. Bienes Muebles, Inmuebles e Intangibles (E=e1+e2+e3+e4+e5+e6+e7+e8+e9) | 0.0 | 0.0 | 0.0 | 0.0 | 0.0 | 0.0 |
| e1) Mobiliario y Equipo de Administración | | | 0.0 | | | 0.0 |
| e2) Mobiliario y Equipo Educativo y Recreativo | | | 0.0 | | | 0.0 |
| e3) Equipo e Instrumental Médico y de Laboratorio | | | 0.0 | | | 0.0 |
| e4) Vehículos y Equipo de Transporte | | | 0.0 | | | 0.0 |
| e5) Equipo de Defensa y Seguridad | | | 0.0 | | | 0.0 |
| e6) Maquinaria, Otros Equipos y Herramientas | | | 0.0 | | | 0.0 |
| e7) Activos Biológicos | | | 0.0 | | | 0.0 |
| e8) Bienes Inmuebles | | | 0.0 | | | 0.0 |
| e9) Activos Intangibles | | | 0.0 | | | 0.0 |
| F. Inversión Pública (F=f1+f2+f3) | 0.0 | 0.0 | 0.0 | 0.0 | 0.0 | 0.0 |
| f1) Obra Pública en Bienes de Dominio Público | | | 0.0 | | | 0.0 |
| f2) Obra Pública en Bienes Propios | | | 0.0 | | | 0.0 |
| f3) Proyectos Productivos y Acciones de Fomento | | | 0.0 | | | 0.0 |
| G. Inversiones Financieras y Otras Provisiones (G=g1+g2+g3+g4+g5+g6+g7) | 0.0 | 0.0 | 0.0 | 0.0 | 0.0 | 0.0 |
| g1) Inversiones Para el Fomento de Actividades Productivas | | | 0.0 | | | 0.0 |
| g2) Acciones y Participaciones de Capital | | | 0.0 | | | 0.0 |
| g3) Compra de Títulos y Valores | | | 0.0 | | | 0.0 |
| g4) Concesión de Préstamos | | | 0.0 | | | 0.0 |
| g5) Inversiones en Fideicomisos, Mandatos y Otros Análogos | | | 0.0 | | | 0.0 |
| Fideicomiso de Desastres Naturales (Informativo) | | | 0.0 | | | 0.0 |
| g6) Otras Inversiones Financieras | | | 0.0 | | | 0.0 |
| g7) Provisiones para Contingencias y Otras Erogaciones Especiales | | | 0.0 | | | 0.0 |
| H. Participaciones y Aportaciones (H=h1+h2+h3) | 0.0 | 0.0 | 0.0 | 0.0 | 0.0 | 0.0 |
| h1) Participaciones | | | 0.0 | | | 0.0 |
| h2) Aportaciones | | | 0.0 | | | 0.0 |
| h3) Convenios | | | 0.0 | | | 0.0 |
| I. Deuda Pública (I=i1+i2+i3+i4+i5+i6+i7) | 0.0 | 157.7 | 157.7 | 375.0 | 375.0 | -217.3 |
| i1) Amortización de la Deuda Pública | | | 0.0 | | | 0.0 |
| i2) Intereses de la Deuda Pública | | | 0.0 | | | 0.0 |
| i3) Comisiones de la Deuda Pública | | | 0.0 | | | 0.0 |
| i4) Gastos de la Deuda Pública | | | 0.0 | | | 0.0 |
| i5) Costo por Coberturas | | | 0.0 | | | 0.0 |
| i6) Apoyos Financieros | | | 0.0 | | | 0.0 |
| i7) Adeudos de Ejercicios Fiscales Anteriores (ADEFAS) | | 157.7 | 157.7 | 375.0 | 375.0 | -217.3 |



IME

| Concepto | Egresos | | | | | Subejercicio |
|---|------------------|--------------------------------|------------------|------------------|------------------|----------------|
| | Aprobado | Ampliaciones/ (Reducciones) | Modificado | Devengado | Pagado | |
| II. Gasto Etiquetado (II=A+B+C+D+E+F+G+H+I) | 0.0 | 0.0 | 0.0 | 0.0 | 0.0 | 0.0 |
| A. Servicios Personales (A=a1+a2+a3+a4+a5+a6+a7) | 0.0 | 0.0 | 0.0 | 0.0 | 0.0 | 0.0 |
| a1) Remuneraciones al Personal de Carácter Permanente | | | | 0.0 | | 0.0 |
| a2) Remuneraciones al Personal de Carácter Transitorio | | | | 0.0 | | 0.0 |
| a3) Remuneraciones Adicionales y Especiales | | | | 0.0 | | 0.0 |
| a4) Seguridad Social | | | | 0.0 | | 0.0 |
| a5) Otras Prestaciones Sociales y Económicas | | | | 0.0 | | 0.0 |
| a6) Previsiones | | | | 0.0 | | 0.0 |
| a7) Pago de Estímulos a Servidores Públicos | | | | 0.0 | | 0.0 |
| B. Materiales y Suministros (B=b1+b2+b3+b4+b5+b6+b7+b8+b9) | 0.0 | 0.0 | 0.0 | 0.0 | 0.0 | 0.0 |
| b1) Materiales de Administración, Emisión de Documentos y Artículos Oficiales | | | | 0.0 | | 0.0 |
| b2) Alimentos y Utensilios | | | | 0.0 | | 0.0 |
| b3) Materias Primas y Materiales de Producción y Comercialización | | | | 0.0 | | 0.0 |
| b4) Materiales y Artículos de Construcción y de Reparación | | | | 0.0 | | 0.0 |
| b5) Productos Químicos, Farmacéuticos y de Laboratorio | | | | 0.0 | | 0.0 |
| b6) Combustibles, Lubricantes y Aditivos | | | | 0.0 | | 0.0 |
| b7) Vestuario, Blancos, Prendas de Protección y Artículos Deportivos | | | | 0.0 | | 0.0 |
| b8) Materiales y Suministros Para Seguridad | | | | 0.0 | | 0.0 |
| b9) Herramientas, Refacciones y Accesorios Menores | | | | 0.0 | | 0.0 |
| C. Servicios Generales (C=c1+c2+c3+c4+c5+c6+c7+c8+c9) | 0.0 | 0.0 | 0.0 | 0.0 | 0.0 | 0.0 |
| c1) Servicios Básicos | | | | 0.0 | | 0.0 |
| c2) Servicios de Arrendamiento | | | | 0.0 | | 0.0 |
| c3) Servicios Profesionales, Científicos, Técnicos y Otros Servicios | | | | 0.0 | | 0.0 |
| c4) Servicios Financieros, Bancarios y Comerciales | | | | 0.0 | | 0.0 |
| c5) Servicios de Instalación, Reparación, Mantenimiento y Conservación | | | | 0.0 | | 0.0 |
| c6) Servicios de Comunicación Social y Publicidad | | | | 0.0 | | 0.0 |
| c7) Servicios de Traslado y Viáticos | | | | 0.0 | | 0.0 |
| c8) Servicios Oficiales | | | | 0.0 | | 0.0 |
| c9) Otros Servicios Generales | | | | 0.0 | | 0.0 |
| D. Transferencias, Asignaciones, Subsidios y Otras Ayudas (D=d1+d2+d3+d4+d5+d6+d7+d8+d9) | 0.0 | 0.0 | 0.0 | 0.0 | 0.0 | 0.0 |
| d1) Transferencias Internas y Asignaciones al Sector Público | | | | 0.0 | | 0.0 |
| d2) Transferencias al Resto del Sector Público | | | | 0.0 | | 0.0 |
| d3) Subsidios y Subvenciones | | | | 0.0 | | 0.0 |
| d4) Ayudas Sociales | | | | 0.0 | | 0.0 |
| d5) Pensiones y Jubilaciones | | | | 0.0 | | 0.0 |
| d6) Transferencias a Fideicomisos, Mandatos y Otros Análogos | | | | 0.0 | | 0.0 |
| d7) Transferencias a la Seguridad Social | | | | 0.0 | | 0.0 |
| d8) Donativos | | | | 0.0 | | 0.0 |
| d9) Transferencias al Exterior | | | | 0.0 | | 0.0 |
| E. Bienes Muebles, Inmuebles e Intangibles (E=e1+e2+e3+e4+e5+e6+e7+e8+e9) | 0.0 | 0.0 | 0.0 | 0.0 | 0.0 | 0.0 |
| e1) Mobiliario y Equipo de Administración | | | | 0.0 | | 0.0 |
| e2) Mobiliario y Equipo Educativo y Recreativo | | | | 0.0 | | 0.0 |
| e3) Equipo e Instrumental Médico y de Laboratorio | | | | 0.0 | | 0.0 |
| e4) Vehículos y Equipo de Transporte | | | | 0.0 | | 0.0 |
| e5) Equipo de Defensa y Seguridad | | | | 0.0 | | 0.0 |
| e6) Maquinaria, Otros Equipos y Herramientas | | | | 0.0 | | 0.0 |
| e7) Activos Biológicos | | | | 0.0 | | 0.0 |
| e8) Bienes Inmuebles | | | | 0.0 | | 0.0 |
| e9) Activos Intangibles | | | | 0.0 | | 0.0 |
| F. Inversión Pública (F=f1+f2+f3) | 0.0 | 0.0 | 0.0 | 0.0 | 0.0 | 0.0 |
| f1) Obra Pública en Bienes de Dominio Público | | | | 0.0 | | 0.0 |
| f2) Obra Pública en Bienes Propios | | | | 0.0 | | 0.0 |
| f3) Proyectos Productivos y Acciones de Fomento | | | | 0.0 | | 0.0 |
| G. Inversiones Financieras y Otras Provisiones (G=g1+g2+g3+g4+g5+g6+g7) | 0.0 | 0.0 | 0.0 | 0.0 | 0.0 | 0.0 |
| g1) Inversiones Para el Fomento de Actividades Productivas | | | | 0.0 | | 0.0 |
| g2) Acciones y Participaciones de Capital | | | | 0.0 | | 0.0 |
| g3) Compra de Títulos y Valores | | | | 0.0 | | 0.0 |
| g4) Concesión de Préstamos | | | | 0.0 | | 0.0 |
| g5) Inversiones en Fideicomisos, Mandatos y Otros Análogos | | | | 0.0 | | 0.0 |
| Fideicomiso de Desastres Naturales (Informativo) | | | | 0.0 | | 0.0 |
| g6) Otras Inversiones Financieras | | | | 0.0 | | 0.0 |
| g7) Provisiones para Contingencias y Otras Erogaciones Especiales | | | | 0.0 | | 0.0 |
| H. Participaciones y Aportaciones (H=h1+h2+h3) | 0.0 | 0.0 | 0.0 | 0.0 | 0.0 | 0.0 |
| h1) Participaciones | | | | 0.0 | | 0.0 |
| h2) Aportaciones | | | | 0.0 | | 0.0 |
| h3) Convenios | | | | 0.0 | | 0.0 |
| I. Deuda Pública (I=i1+i2+i3+i4+i5+i6+i7) | 0.0 | 0.0 | 0.0 | 0.0 | 0.0 | 0.0 |
| i1) Amortización de la Deuda Pública | | | | 0.0 | | 0.0 |
| i2) Intereses de la Deuda Pública | | | | 0.0 | | 0.0 |
| i3) Comisiones de la Deuda Pública | | | | 0.0 | | 0.0 |
| i4) Gastos de la Deuda Pública | | | | 0.0 | | 0.0 |
| i5) Costo por Coberturas | | | | 0.0 | | 0.0 |
| i6) Apoyos Financieros | | | | 0.0 | | 0.0 |
| i7) Adeudos de Ejercicios Fiscales Anteriores (ADEFAS) | | | | 0.0 | | 0.0 |
| III. Total de Egresos (III = I + II) | 306,883.5 | 79,503.1 | 386,386.6 | 380,007.3 | 379,250.5 | 6,379.3 |



IME

| Instituto Mexiquense del Emprendedor Estado Analítico del Ejercicio del Presupuesto de Egresos Detallado Clasificación Administrativa Del 1 de Enero al 31 de Diciembre de 2023 (Miles de Pesos) | | | | | | |
|--|------------------|--------------------------------|------------------|------------------|------------------|----------------|
| Concepto (c) | Egresos | | | | | Subejercicio |
| | Aprobado | Ampliaciones/ (Reducciones) | Modificado | Devengado | Pagado | |
| I. Gasto No Etiquetado (I=A+B+C+D+E+F+G+H) | 306,883.5 | 79,503.1 | 386,386.6 | 380,007.3 | 379,250.5 | 6,379.3 |
| 215C020000 Instituto Mexiquense del Emprendedor | 306,883.5 | 79,503.1 | 386,386.6 | 380,007.3 | 379,250.5 | 6,379.3 |
| II. Gasto Etiquetado (II=A+B+C+D+E+F+G+H) | 0.0 | 0.0 | 0.0 | 0.0 | 0.0 | 0.0 |
| III. Total de Egresos (III = I + II) | 306,883.5 | 79,503.1 | 386,386.6 | 380,007.3 | 379,250.5 | 6,379.3 |



IME

| Instituto Mexiquense del Emprendedor Estado Analítico del Ejercicio del Presupuesto de Egresos Detallado Clasificación Funcional (Finalidad y Función) Del 1 de Enero al 31 de Diciembre de 2023 (Miles de Pesos) | | | | | | |
|---|------------------|----------------------------|------------------|------------------|------------------|------------------|
| Concepto (c) | Egresos | | | | | Subejercicio (e) |
| | Aprobado (d) | Ampliaciones / Reducciones | Modificado | Devengado | Pagado | |
| I. Gasto No Etiquetado (I=A+B+C+D) | 306,883.5 | 79,345.4 | 386,228.9 | 379,632.3 | 378,875.5 | 6,596.6 |
| A. Gobierno (A=a1+a2+a3+a4+a5+a6+a7+a8) | 0.0 | 0.0 | 0.0 | 0.0 | 0.0 | 0.0 |
| a1) Legislación | | | 0.0 | | | 0.0 |
| a2) Justicia | | | 0.0 | | | 0.0 |
| a3) Coordinación de la Política de Gobierno | | | 0.0 | | | 0.0 |
| a4) Relaciones Exteriores | | | 0.0 | | | 0.0 |
| a5) Asuntos Financieros y Hacendarios | | | 0.0 | | | 0.0 |
| a6) Seguridad Nacional | | | 0.0 | | | 0.0 |
| a7) Asuntos de Orden Público y de Seguridad Interior | | | 0.0 | | | 0.0 |
| a8) Otros Servicios Generales | | | 0.0 | | | 0.0 |
| B. Desarrollo Social (B=b1+b2+b3+b4+b5+b6+b7) | 0.0 | 0.0 | 0.0 | 0.0 | 0.0 | 0.0 |
| b1) Protección Ambiental | | | 0.0 | | | 0.0 |
| b2) Vivienda y Servicios a la Comunidad | | | 0.0 | | | 0.0 |
| b3) Salud | | | 0.0 | | | 0.0 |
| b4) Recreación, Cultura y Otras Manifestaciones Sociales | | | 0.0 | | | 0.0 |
| b5) Educación | | | 0.0 | | | 0.0 |
| b6) Protección Social | | | 0.0 | | | 0.0 |
| b7) Otros Asuntos Sociales | | | 0.0 | | | 0.0 |
| C. Desarrollo Económico (C=c1+c2+c3+c4+c5+c6+c7+c8+c9) | 306,883.5 | 79,345.4 | 386,228.9 | 379,632.3 | 378,875.5 | 6,596.6 |
| c1) Asuntos Económicos, Comerciales y Laborales en General | 306,883.5 | 79,345.4 | 386,228.9 | 379,632.3 | 378,875.5 | 6,596.6 |
| c2) Agropecuaria, Silvicultura, Pesca y Caza | | | 0.0 | | | 0.0 |
| c3) Combustibles y Energía | | | 0.0 | | | 0.0 |
| c4) Minería, Manufacturas y Construcción | | | 0.0 | | | 0.0 |
| c5) Transporte | | | 0.0 | | | 0.0 |
| c6) Comunicaciones | | | 0.0 | | | 0.0 |
| c7) Turismo | | | 0.0 | | | 0.0 |
| c8) Ciencia, Tecnología e Innovación | | | 0.0 | | | 0.0 |
| c9) Otras Industrias y Otros Asuntos Económicos | | | 0.0 | | | 0.0 |
| D. Otras No Clasificadas en Funciones Anteriores (D=d1+d2+d3+d4) | 0.0 | 0.0 | 0.0 | 0.0 | 0.0 | 0.0 |
| d1) Transacciones de la Deuda Pública / Costo Financiero de la Deuda | | | 0.0 | | | 0.0 |
| d2) Transferencias, Participaciones y Aportaciones Entre Diferentes Niveles y Órdenes de Gobierno | | | 0.0 | | | 0.0 |
| d3) Saneamiento del Sistema Financiero | | | 0.0 | | | 0.0 |
| d4) Adeudos de Ejercicios Fiscales Anteriores | | | 0.0 | | | 0.0 |
| II. Gasto Etiquetado (II=A+B+C+D) | 0.0 | 157.7 | 157.7 | 375.0 | 375.0 | -217.3 |
| A. Gobierno (A=a1+a2+a3+a4+a5+a6+a7+a8) | 0.0 | 0.0 | 0.0 | 0.0 | 0.0 | 0.0 |
| a1) Legislación | | | 0.0 | | | 0.0 |
| a2) Justicia | | | 0.0 | | | 0.0 |
| a3) Coordinación de la Política de Gobierno | | | 0.0 | | | 0.0 |
| a4) Relaciones Exteriores | | | 0.0 | | | 0.0 |
| a5) Asuntos Financieros y Hacendarios | | | 0.0 | | | 0.0 |
| a6) Seguridad Nacional | | | 0.0 | | | 0.0 |
| a7) Asuntos de Orden Público y de Seguridad Interior | | | 0.0 | | | 0.0 |
| a8) Otros Servicios Generales | | | 0.0 | | | 0.0 |
| B. Desarrollo Social (B=b1+b2+b3+b4+b5+b6+b7) | 0.0 | 0.0 | 0.0 | 0.0 | 0.0 | 0.0 |
| b1) Protección Ambiental | | | 0.0 | | | 0.0 |
| b2) Vivienda y Servicios a la Comunidad | | | 0.0 | | | 0.0 |
| b3) Salud | | | 0.0 | | | 0.0 |
| b4) Recreación, Cultura y Otras Manifestaciones Sociales | | | 0.0 | | | 0.0 |
| b5) Educación | | | 0.0 | | | 0.0 |
| b6) Protección Social | | | 0.0 | | | 0.0 |
| b7) Otros Asuntos Sociales | | | 0.0 | | | 0.0 |
| C. Desarrollo Económico (C=c1+c2+c3+c4+c5+c6+c7+c8+c9) | 0.0 | 0.0 | 0.0 | 0.0 | 0.0 | 0.0 |
| c1) Asuntos Económicos, Comerciales y Laborales en General | | | 0.0 | | | 0.0 |
| c2) Agropecuaria, Silvicultura, Pesca y Caza | | | 0.0 | | | 0.0 |
| c3) Combustibles y Energía | | | 0.0 | | | 0.0 |
| c4) Minería, Manufacturas y Construcción | | | 0.0 | | | 0.0 |
| c5) Transporte | | | 0.0 | | | 0.0 |
| c6) Comunicaciones | | | 0.0 | | | 0.0 |
| c7) Turismo | | | 0.0 | | | 0.0 |
| c8) Ciencia, Tecnología e Innovación | | | 0.0 | | | 0.0 |
| c9) Otras Industrias y Otros Asuntos Económicos | | | 0.0 | | | 0.0 |
| D. Otras No Clasificadas en Funciones Anteriores (D=d1+d2+d3+d4) | 0.0 | 157.7 | 157.7 | 375.0 | 375.0 | -217.3 |
| d1) Transacciones de la Deuda Pública / Costo Financiero de la Deuda | | | 0.0 | | | 0.0 |
| d2) Transferencias, Participaciones y Aportaciones Entre Diferentes Niveles y Órdenes de Gobierno | | | 0.0 | | | 0.0 |
| d3) Saneamiento del Sistema Financiero | | | 0.0 | | | 0.0 |
| d4) Adeudos de Ejercicios Fiscales Anteriores | 0.0 | 157.7 | 157.7 | 375.0 | 375.0 | -217.3 |
| III. Total de Egresos (III = I + II) | 306,883.5 | 79,503.1 | 386,386.6 | 380,007.3 | 379,250.5 | 6,379.3 |



IME

| Instituto Mexiquense del Emprendedor Estado Análítico del Ejercicio del Presupuesto de Egresos Detallado Clasificación de Servicios Personales por Categoría Del 1 de Enero al 31 de Diciembre de 2023 (Miles de Pesos) | | | | | | |
|---|-----------------|--------------------------------|-----------------|-----------------|-----------------|----------------|
| Concepto (c) | Egresos | | | | | Subejercicio |
| | Aprobado | Ampliaciones/ (Reducciones) | Modificado | Devengado | Pagado | |
| I. Gasto No Etiquetado (I=A+B+C+D+E+F) | 40,839.7 | -5,733.6 | 35,106.1 | 29,348.4 | 29,348.4 | 5,757.7 |
| A. Personal Administrativo y de Servicio Público | 40,839.7 | -5,733.6 | 35,106.1 | 29,348.4 | 29,348.4 | 5,757.7 |
| B. Magisterio | | | 0.0 | | | 0.0 |
| C. Servicios de Salud (C=c1+c2) | 0.0 | 0.0 | 0.0 | 0.0 | 0.0 | 0.0 |
| c1) Personal Administrativo | | | 0.0 | | | 0.0 |
| c2) Personal Médico, Paramédico y afín | | | 0.0 | | | 0.0 |
| D. Seguridad Pública | | | 0.0 | | | 0.0 |
| E. Gastos asociados a la implementación de nuevas leyes federales o reformas a las mismas (E = e1 + e2) | 0.0 | 0.0 | 0.0 | 0.0 | 0.0 | 0.0 |
| e1) Nombre del Programa o Ley 1 | | | 0.0 | | | 0.0 |
| e2) Nombre del Programa o Ley 2 | | | 0.0 | | | 0.0 |
| F. Sentencias laborales definitivas | | | 0.0 | | | 0.0 |
| II. Gasto Etiquetado (II=A+B+C+D+E+F) | 0.0 | 0.0 | 0.0 | 0.0 | 0.0 | 0.0 |
| A. Personal Administrativo y de Servicio Público | | | 0.0 | | | 0.0 |
| B. Magisterio | | | 0.0 | | | 0.0 |
| C. Servicios de Salud (C=c1+c2) | 0.0 | 0.0 | 0.0 | 0.0 | 0.0 | 0.0 |
| c1) Personal Administrativo | | | 0.0 | | | 0.0 |
| c2) Personal Médico, Paramédico y afín | | | 0.0 | | | 0.0 |
| D. Seguridad Pública | | | 0.0 | | | 0.0 |
| E. Gastos asociados a la implementación de nuevas leyes federales o reformas a las mismas (E = e1 + e2) | 0.0 | 0.0 | 0.0 | 0.0 | 0.0 | 0.0 |
| e1) Nombre del Programa o Ley 1 | | | 0.0 | | | 0.0 |
| e2) Nombre del Programa o Ley 2 | | | 0.0 | | | 0.0 |
| F. Sentencias laborales definitivas | | | 0.0 | | | 0.0 |
| III. Total del Gasto en Servicios Personales (III = I + II) | 40,839.7 | -5,733.6 | 35,106.1 | 29,348.4 | 29,348.4 | 5,757.7 |

