




Sector Central del Poder Ejecutivo del Estado Libre y Soberano de México  
Estado de Actividades  
Del 1 de Enero al 30 de junio de 2023  
(Miles de Pesos)

	Jun 23	Jun 22
<b>INGRESOS Y OTROS BENEFICIOS</b>		
<b>Ingresos de la Gestión</b>	<b>30,128,473.8</b>	<b>24,499,800.6</b>
Impuestos	18,530,262.6	16,529,888.8
Cuotas y Aportaciones de Seguridad Social	0.0	0.0
Contribuciones de mejoras	337,913.6	230,917.2
Derechos	6,673,252.1	6,013,764.6
Productos	1,455,775.7	576,947.0
Aprovechamientos	3,131,269.8	1,148,283.0
Ingresos por Ventas de Bienes y Prestación de Servicios	0.0	0.0
<b>Participaciones, Aportaciones, Convenios, Incentivos Derivados de la Colaboración Fiscal y Fondos Distintos de Aportaciones, Transferencias, Asignaciones, Subsidios y Subvenciones, Pensiones y Jubilaciones</b>	<b>133,526,861.5</b>	<b>123,353,019.8</b>
Participaciones, Aportaciones, Convenios, Incentivos Derivados de la Colaboración Fiscal y Fondos Distintos de Aportaciones	131,384,251.2	121,393,935.0
Transferencias, Asignaciones y Subsidios y Subvenciones, y Pensiones y Jubilaciones	2,142,610.3	1,959,084.8
<b>Otros Ingresos y Beneficios</b>	<b>0.0</b>	<b>0.0</b>
Ingresos Financieros	0.0	0.0
Incremento por Variación de Inventarios	0.0	0.0
Disminución del exceso de estimaciones por pérdida o deterioro u obsolescencia	0.0	0.0
Disminución del exceso de provisiones	0.0	0.0
Otros ingresos y beneficios varios	0.0	0.0
<b>Total de Ingresos y Otros Beneficios</b>	<b>163,655,335.3</b>	<b>147,852,820.4</b>
<b>GASTOS Y PÉRDIDAS</b>		
<b>Gastos de Funcionamiento</b>	<b>40,356,694.2</b>	<b>34,506,931.2</b>
Servicios Personales	33,323,908.8	30,650,592.1
Materiales y Suministros	911,438.5	772,559.0
Servicios Generales	6,121,346.9	3,083,780.1
<b>Transferencias, Asignaciones, Subsidios y Otras Ayudas</b>	<b>65,048,552.2</b>	<b>58,326,081.1</b>
Transferencias internas y Asignaciones al Sector Público	11,224,783.9	8,662,924.2
Transferencias al Resto del Sector Público	120,904.6	0.0
Subsidios y Subvenciones	5,670,107.1	5,450,289.7
Ayudas Sociales	4,925,582.1	3,628,494.2
Pensiones y Jubilaciones	2,874.5	2,646.9
Transferencias a Fideicomisos, Mandatos y Contratos Análogos	43,029,092.5	40,533,082.1
Transferencias a la Seguridad Social	0.0	0.0
Donativos	75,207.5	48,644.0
Transferencias al Exterior	0.0	0.0
<b>Participaciones y Aportaciones</b>	<b>31,912,659.9</b>	<b>28,550,184.6</b>
Participaciones	19,277,351.9	18,134,341.4
Aportaciones	12,623,469.1	10,402,539.2
Convenios	11,838.9	13,304.0
<b>Intereses, Comisiones y Otros Gastos de la Deuda Pública</b>	<b>3,353,038.3</b>	<b>1,962,375.4</b>
Intereses de la Deuda Pública	3,299,211.1	1,718,224.8
Comisiones de la Deuda Pública	53,369.7	26,069.7
Gastos de la Deuda Pública	0.0	0.0
Costo por coberturas	457.5	218,080.9
Apoyos Financieros	0.0	0.0
<b>Otros Gastos y Pérdidas Extraordinarias</b>	<b>0.0</b>	<b>435,433.2</b>
Estimaciones, Depreciaciones, Deterioros, Obsolescencia y Amortizaciones	0.0	435,433.2
Provisiones	0.0	0.0
Disminución de Inventarios	0.0	0.0
Aumento por Insuficiencia de Estimaciones por Pérdida o deterioro y Obsolescencia	0.0	0.0
Aumento por Insuficiencia de Provisiones	0.0	0.0
Otros Gastos	0.0	0.0
<b>Inversión Pública</b>	<b>5,668,137.2</b>	<b>8,945,755.5</b>
Inversión Pública no Capitalizable	5,668,137.2	8,945,755.5
<b>Total de Gastos y Otras Pérdidas</b>	<b>146,339,081.8</b>	<b>132,726,761.0</b>
<b>Resultado del Ejercicio ( Ahorro / Desahorro )</b>	<b>17,316,253.5</b>	<b>15,126,059.4</b>

  
**Mtra. Ana Elena Montalvan Conzuelo**  
Jefa del Departamento de Contabilidad de Ingresos

  
**C.P. J. Cruz Zarza Salgado**  
Subdirector A de Contabilidad del Sector Central

  
**M. en A.P. Antonio Ruiz Labastida**  
Director de Contabilidad del Sector Central