




Sector Central del Poder Ejecutivo del Estado Libre y Soberano de México
Estado Analítico del Ejercicio del Presupuesto de Egresos del Sector Central
Clasificación por Objeto del Gasto (Capítulo y Concepto)
Del 1 de enero al 31 de diciembre de 2023
Cifras Preliminares
(Miles de Pesos)

Concepto	Egresos					Subejercicio 6 = (3 - 4)
	Aprobado 1	Ampliaciones/ (Reducciones) 2	Modificado 3 = (1 + 2)	Devengado 4	Pagado 5	
SERVICIOS PERSONALES.	74,987,851.6	-1,327,015.6	73,660,836.0	73,387,444.8	73,387,444.8	273,391.2
Remuneraciones al Personal de Carácter Permanente	28,192,912.3	-1,190,136.1	27,002,776.2	27,906,721.1	27,906,721.1	-903,944.9
Remuneraciones al Personal de Carácter Transitorio	1,139,177.4	-57,178.9	1,081,998.5	932,222.2	932,222.2	149,776.3
Remuneraciones Adicionales y Especiales	23,429,733.3	-41,589.3	23,388,143.9	23,883,317.3	23,883,317.3	-495,173.4
Seguridad Social	12,375,191.7	-16,998.3	12,358,193.5	10,978,261.2	10,978,261.2	1,379,932.2
Otras Prestaciones Sociales y Económicas	9,555,747.9	-19,163.7	9,536,584.3	9,184,700.4	9,184,700.4	351,883.9
Previsiones	0.0	0.0	0.0	0.0	0.0	0.0
Pago de Estímulos a Servidores Públicos	295,089.0	-1,949.4	293,139.6	502,222.5	502,222.5	-209,082.8
MATERIALES Y SUMINISTROS.	2,683,737.4	186,587.1	2,870,324.5	2,101,153.2	2,080,961.1	769,171.3
Materiales de Administración, Emisión de Documentos y Artículos Ofi	424,408.1	-83,963.6	340,444.5	154,291.8	143,544.3	186,152.7
Alimentos y Utensilios	1,541,339.0	104,765.0	1,646,104.0	1,243,682.4	1,242,024.3	402,421.5
Materias Primas y Materiales de Producción y Comercialización	591.7	-0.4	591.3	322.0	321.8	269.4
Materiales y Artículos de Construcción y de Reparación	70,393.7	30,202.3	100,596.0	76,326.0	72,789.8	24,270.1
Productos Químicos, Farmacéuticos y de Laboratorio	12,075.3	416.0	12,491.3	10,891.4	10,774.5	1,599.9
Combustibles, Lubrificantes y Aditivos	473,308.6	-6,919.6	466,389.1	381,113.3	379,253.2	85,275.8
Vestuario, Blancos, Prendas de Protección y Artículos Deportivos	75,903.0	136,200.0	212,103.0	171,996.9	171,028.4	40,106.1
Materiales y Suministros para Seguridad	39,197.8	-2,846.6	36,351.2	24,758.3	24,711.6	11,592.9
Herramientas, Refacciones y Accesorios Menores	46,520.3	8,733.8	55,254.1	37,771.0	36,513.3	17,483.1
SERVICIOS GENERALES.	12,307,259.3	-83,066.3	12,224,193.0	9,699,775.3	9,458,963.6	2,524,417.7
Servicios Básicos	942,989.2	226,992.0	1,169,981.2	737,924.7	722,437.7	432,056.5
Servicios de Arrendamiento	1,560,700.5	29,983.8	1,590,684.3	1,242,694.0	1,197,887.7	347,990.2
Servicios Profesionales, Científicos, Técnicos y Otros Servicios	1,913,999.3	770,085.1	2,684,084.5	1,466,108.0	1,421,073.2	1,217,976.5
Servicios Financieros, Bancarios y Comerciales	885,578.3	247,868.2	1,133,446.5	950,669.4	887,958.5	182,777.1
Servicios de Instalación, Reparación, Mantenimiento y Conservación	1,210,316.0	173,766.9	1,384,082.9	1,530,622.5	1,461,456.4	-146,539.6
Servicios de Comunicación Social y Publicidad	358,042.5	269,653.1	627,695.6	592,456.1	592,379.9	35,239.5
Servicios de Traslado y Viáticos	42,876.8	2,400.2	45,276.9	25,037.9	24,840.6	20,239.0
Servicios Oficiales	185,493.9	352,888.7	538,382.7	394,583.1	393,962.8	143,799.5
Otros Servicios Generales	5,207,262.9	-2,156,704.4	3,050,558.5	2,759,679.6	2,756,966.9	290,878.9
TRANSFERENCIAS, ASIGNACIONES, SUBSIDIOS Y OTRAS AYUDAS.	131,082,558.5	6,999,907.0	138,082,465.5	137,747,818.6	134,491,710.7	334,646.9
Transferencias Internas y Asignaciones al Sector Público	21,254,421.3	32,998.5	21,287,419.8	21,821,924.9	21,821,802.6	-534,505.1
Transferencias al resto del Sector Público	0.0	228,824.7	228,824.7	228,824.7	228,824.7	0.0
Subsidios y Subvenciones	6,823,831.2	-21,620.0	6,802,211.2	6,137,668.6	5,973,341.6	664,542.7
Ayudas Sociales	11,647,575.9	-1,458,531.9	10,189,044.1	7,419,213.3	7,408,451.9	2,769,839.7
Pensiones y Jubilaciones	12,473.5	-623.7	11,849.8	4,810.1	4,265.5	7,030.7
Transferencias a Fideicomisos, Mandatos y Otros Análogos	91,129,912.8	8,258,501.9	99,388,414.7	102,018,389.5	98,938,036.9	-2,629,974.8
Donativos	212,508.1	-42,761.0	169,747.1	114,211.3	114,211.3	55,535.7
Transferencias al Exterior	1,835.7	3,118.5	4,954.2	2,776.1	2,776.1	2,178.0
BIENES MUEBLES, INMUEBLES E INTANGIBLES.	141,744.0	135,489.2	277,233.3	93,483.9	64,367.3	183,749.3
Mobiliario y Equipo de Administración	89,864.9	29,761.4	119,626.3	55,266.1	26,149.4	64,360.3
Mobiliario y Equipo Educativo y Recreativo	2,491.5	39,906.8	42,398.3	36,860.9	36,860.9	5,537.3
Equipo e Instrumental Médico y de Laboratorio	98.4	4,079.9	4,178.2	33.5	33.5	4,144.7
Vehículos y Equipo de Transporte	1,169.9	53,448.7	54,618.6	283.1	283.1	54,335.5
Equipo de Defensa y Seguridad	0.0	0.0	0.0	0.0	0.0	0.0
Maquinaria, Otros Equipos y Herramientas	43,065.9	-18,435.9	24,630.0	757.7	757.7	23,872.3
Bienes Inmuebles	0.0	0.0	0.0	0.0	0.0	0.0
Activos Intangibles	5,053.5	26,728.3	31,781.9	282.6	282.6	31,499.3
INVERSION PÚBLICA.	16,732,518.4	0.0	16,732,518.4	14,480,541.6	14,170,430.4	2,251,976.8
Obra Pública en Bienes de Dominio Público	16,732,518.4	0.0	16,732,518.4	14,478,743.2	14,170,430.4	2,253,775.2
Obra Pública en Bienes Propios	0.0	0.0	0.0	1,798.4	0.0	-1,798.4
Proyectos Productivos y Acciones de Fomento	0.0	0.0	0.0	0.0	0.0	0.0
INVERSIONES FINANCIERAS Y OTRAS PROVISIONES	1,528,644.5	-369,462.6	1,159,181.9	3,556,074.9	3,556,074.9	-2,396,893.0
Inversiones en Fideicomisos, Mandatos y Otros Análogos	1,528,644.5	-369,462.6	1,159,181.9	3,556,074.9	3,556,074.9	-2,396,893.0
PARTICIPACIONES Y APORTACIONES.	58,642,613.9	0.0	58,642,613.9	61,314,298.1	61,280,906.8	-2,671,684.2
Participaciones	35,115,336.0	0.0	35,115,336.0	37,584,182.0	37,584,182.0	-2,468,846.0
Aportaciones	23,527,277.9	0.0	23,527,277.9	23,563,637.9	23,530,246.6	-36,360.0
Convenios	0.0	0.0	0.0	166,478.3	166,478.3	-166,478.3
DEUDA PÚBLICA.	12,486,464.9	0.0	12,486,464.9	13,859,971.9	13,859,971.9	-1,373,507.0
Amortización de la Deuda Pública	695,832.7	0.0	695,832.7	688,495.9	688,495.9	7,336.8
Intereses de la Deuda Pública	4,645,398.1	0.0	4,645,398.1	6,844,632.2	6,844,632.2	-2,199,234.1
Comisiones de la Deuda Pública	201,200.9	0.0	201,200.9	106,257.7	106,257.7	94,943.1
Gastos de la Deuda Pública	210,000.0	0.0	210,000.0	0.0	0.0	210,000.0
Costo de Coberturas	24,550.9	0.0	24,550.9	457.5	457.5	24,093.4
Adeudos de Ejercicios Fiscales Anteriores (ADEFAS)	6,709,482.3	0.0	6,709,482.3	6,220,128.5	6,220,128.5	489,353.8
Totales	310,593,392.6	5,542,438.7	316,135,831.4	316,240,562.2	312,350,831.5	-104,730.9


C. Heidi Crystal Castañeda Cruz
Jefa del Departamento de Contabilidad de Egresos y Consolidación de Estados Financieros


Lic. en C. Oscar Esquivel Cardoso
Subdirector "B" de Contabilidad del Sector Central.


M.A.P. Antonio Ruiz Labastida
Director de Contabilidad del Sector Central

