

TRIBUNAL DE JUSTICIA ADMINISTRATIVA DEL ESTADO DE MÉXICO

TRIAEM



TRIAEM



CONTENIDO		PÁGINA
I.	INFORMACIÓN CONTABLE	
	ESTADO DE SITUACIÓN FINANCIERA	5
	ESTADO DE ACTIVIDADES	6
	ESTADO DE VARIACIÓN EN LA HACIENDA PÚBLICA	7
	ESTADO DE CAMBIOS EN LA SITUACIÓN FINANCIERA	8
	ESTADO DE FLUJOS DE EFECTIVO	9
	ESTADO ANALÍTICO DEL ACTIVO	10
	ESTADO ANALÍTICO DE LA DEUDA Y OTROS PASIVOS	11
	INFORME SOBRE PASIVOS CONTINGENTES	12
	NOTAS A LOS ESTADOS FINANCIEROS	13
II.	INFORMACIÓN PRESUPUESTARIA	25
III.	INFORMACIÓN PROGRAMÁTICA	41
IV.	ANEXOS ESTABLECIDOS EN DIFERENTES ORDENAMIENTOS	59
V.	FORMATOS PARA EL CUMPLIMIENTO DE LA LEY DE DISCIPLINA FINANCIERA DE LAS ENTIDADES FEDERATIVAS Y LOS MUNICIPIOS	63



TRIAEM



TRIJAEM

Tribunal de Justicia Administrativa del Estado de México
 Estado de Situación Financiera
 Al 31 de Diciembre de 2023 y 2022
 (Miles de Pesos)

Concepto	Año		Concepto	Año	
	2023	2022		2023	2022
ACTIVO			PASIVO		
Activo Circulante			Pasivo Circulante		
Efectivo y Equivalentes	23,179.4	2,767.5	Cuentas por Pagar a Corto Plazo	4,237.7	927.5
Derechos a Recibir Efectivo o Equivalentes	46.8	.0	Documentos por Pagar a Corto Plazo	.3	.3
Derechos a Recibir Bienes o Servicios	242.3	.0	Porción a Corto Plazo de la Deuda Pública a Largo Plazo		
Inventarios			Títulos y Valores a Corto Plazo		
Almacenes			Pasivos Diferidos a Corto Plazo		
Estimación por Pérdida o Deterioro de Activos Circulantes			Fondos y Bienes de Terceros en Garantía y/o Administración a Corto Plazo		
Otros Activos Circulantes			Provisiones a Corto Plazo		
			Otros Pasivos a Corto Plazo		
Total de Activos Circulantes	23,468.5	2,767.5	Total de Pasivos Circulantes	4,238.0	927.8
Activo No Circulante			Pasivo No Circulante		
Inversiones Financieras a Largo Plazo			Cuentas por Pagar a Largo Plazo		
Derechos a Recibir Efectivo o Equivalentes a Largo Plazo			Documentos por Pagar a Largo Plazo		
Bienes Inmuebles, Infraestructura y Construcciones en Proceso			Deuda Pública a Largo Plazo		
Bienes Muebles	28,639.6	15,669.8	Pasivos Diferidos a Largo Plazo		
Activos Intangibles			Fondos y Bienes de Terceros en Garantía y/o en Administración a Largo Plazo		
Depreciación, Deterioro y Amortización Acumulada de Bienes	-4,859.6	-3,402.1	Provisiones a Largo Plazo		
Activos Diferidos					
Estimación por Pérdida o Deterioro de Activos no Circulantes			Total de Pasivos No Circulantes	.0	.0
Otros Activos no Circulantes					
Total de Activos No Circulantes	23,780.0	12,267.7	Total del Pasivo	4,238.0	927.8
Total del Activo	47,248.5	15,035.2	HACIENDA PÚBLICA/ PATRIMONIO		
			Hacienda Pública/Patrimonio Contribuido	.0	.0
			Aportaciones		
			Donaciones de Capital		
			Actualización de la Hacienda Pública / Patrimonio		
			Hacienda Pública/Patrimonio Generado	43,010.4	14,107.4
			Resultados del Ejercicio (Ahorro / Desahorro)	28,903.0	2,043.4
			Resultados de Ejercicios Anteriores	14,107.4	12,064.0
			Revalúos		
			Reservas		
			Rectificaciones de Resultados de Ejercicios Anteriores		
			Exceso o Insuficiencia en la Actualización de la Hacienda Pública/Patrimonio	.0	.0
			Resultado por Posición Monetaria		
			Resultado por Tenencia de Activos no Monetarios		
			Total Hacienda Pública/ Patrimonio	43,010.4	14,107.4
			Total del Pasivo y Hacienda Pública / Patrimonio	47,248.5	15,035.2



TRIAEM

Tribunal de Justicia Administrativa del Estado de México
Estado de Actividades
Del 1 de Enero al 31 de Diciembre de 2023 y 2022
(Miles de Pesos)

Concepto	2023	2022
INGRESOS Y OTROS BENEFICIOS		
Ingresos de Gestión	.0	.0
Impuestos		
Cuotas y Aportaciones de Seguridad Social		
Contribuciones de Mejoras		
Derechos		
Productos		
Aprovechamientos		
Ingresos por Venta de Bienes y Prestación de Servicios		
Participaciones, Aportaciones, Convenios Incentivos Derivados de la Colaboración Fiscal, Fondos Distintos de Aportaciones, Transferencias, Asignaciones, Subsidios y Subvenciones, y Pensiones y Jubilaciones	321,532.9	203,114.4
Participaciones, Aportaciones, Convenios, Incentivos Derivados de la Colaboración Fiscal y Fondos Distintos de Aportaciones		
Transferencia, Asignaciones, Subsidios y Subvenciones, y Pensiones y Jubilaciones	321,532.9	203,114.4
Otros Ingresos y Beneficios	1,185.6	5,224.9
Ingresos Financieros		
Incremento por Variación de Inventarios		
Disminución del Exceso de Estimaciones por Pérdida o Deterioro u Obsolescencia		
Disminución del Exceso de Provisiones		
Otros Ingresos y Beneficios Varios	1,185.6	5,224.9
Total de Ingresos y Otros Beneficios	322,718.5	208,339.3
GASTOS Y OTRAS PÉRDIDAS		
Gastos de Funcionamiento	292,357.9	204,987.4
Servicios Personales	248,638.4	173,119.0
Materiales y Suministros	10,166.4	6,832.6
Servicios Generales	33,553.1	25,035.8
Transferencia, Asignaciones, Subsidios y Otras Ayudas	.0	.0
Transferencias Internas y Asignaciones al Sector Público		
Transferencias al Resto del Sector Público		
Subsidios y Subvenciones		
Ayudas Sociales		
Pensionamientos y Jubilaciones		
Transferencias a Fideicomisos, Mandatos y Contratos Análogos		
Transferencias a la Seguridad Social		
Donativos		
Transferencias al Exterior		
Participaciones y Aportaciones	.0	.0
Participaciones		
Aportaciones		
Convenios		
Intereses, Comisiones y Otros Gastos de la Deuda Pública	.0	.0
Intereses de la Deuda Pública		
Comisiones de la Deuda Pública		
Gastos de la Deuda Pública		
Costo por Coberturas		
Apoyos Financieros		
Otros Gastos y Pérdidas Extraordinarias	1,457.6	1,308.5
Estimaciones, Depreciaciones, Deterioros, Obsolescencia y Amortizaciones		
Provisiones		
Disminución de Inventarios	1,457.6	1,308.5
Otros Gastos		
Inversión Pública	.0	.0
Inversión Pública no Capitalizable		
Total de Gastos y Otras Pérdidas	293,815.4	206,295.9
Resultados del Ejercicio (Ahorro/Desahorro)	28,903.0	2,043.4



TRIJAEM

Tribunal de Justicia Administrativa del Estado de México					
Estado de Variación en la Hacienda Pública					
Del 1 de Enero al 31 de Diciembre 2023 y 2022					
(Miles de Pesos)					
Concepto	Hacienda Pública / Patrimonio Contribuido	Hacienda Pública / Patrimonio Generado de Ejercicios Anteriores	Hacienda Pública / Patrimonio Generado del Ejercicio	Exceso o Insuficiencia en la Actualización de la Hacienda Pública / Patrimonio	Total
Hacienda Pública / Patrimonio Contribuido Neto de 2022	0.0				0.0
Aportaciones					0.0
Donaciones de Capital					0.0
Actualización de la Hacienda Pública/Patrimonio					0.0
Hacienda Pública / Patrimonio Generado Neto de 2022		12,064.0	2,043.4	0.0	14,107.4
Resultados del Ejercicio (Ahorro/Desahorro)			2,043.4		2,043.4
Resultados de Ejercicios Anteriores		12,064.0			12,064.0
Revalúos					0.0
Reservas					0.0
Rectificaciones de Resultados de Ejercicios Anteriores					0.0
Exceso o Insuficiencia en la Actualización de la Hacienda Pública / Patrimonio Neto de 2022				0.0	0.0
Resultado por Posición Monetaria					0.0
Resultado por Tenencia de Activos no Monetarios					0.0
Hacienda Pública / Patrimonio Neto Final de 2022	0.0	12,064.0	2,043.4	0.0	14,107.4
Cambios en la Hacienda Pública / Patrimonio Contribuido Neto de 2023	0.0				0.0
Aportaciones					0.0
Donaciones de Capital					0.0
Actualización de la Hacienda Pública/Patrimonio					0.0
Variaciones de la Hacienda Pública / Patrimonio Generado Neto de 2023		14,107.4	28,903.0		43,010.4
Resultados del Ejercicio (Ahorro/Desahorro)			28,903.0		28,903.0
Resultados de Ejercicios Anteriores		14,107.4			14,107.4
Revalúos					0.0
Reservas					0.0
Rectificaciones de Resultados de Ejercicios Anteriores					0.0
Cambios en el Exceso o Insuficiencia en la Actualización de la Hacienda Pública / Patrimonio Neto de 2023				0.0	0.0
Resultado por Posición Monetaria					0.0
Resultado por Tenencia de Activos no Monetarios					0.0
Hacienda Pública / Patrimonio Neto Final de 2023	0.0	14,107.4	28,903.0	0.0	43,010.4



TRIAEM

Tribunal de Justicia Administrativa del Estado de México
Estado de Cambios en la Situación Financiera
Del 1 de Enero al 31 de Diciembre de 2023
 (Miles de pesos)

Concepto	Origen	Aplicación
ACTIVO	1,457.5	33,670.7
Activo Circulante	.0	20,700.9
Efectivo y Equivalentes	.0	20,411.9
Derechos a Recibir Efectivo o Equivalentes	.0	46.8
Derechos a Recibir Bienes o Servicios	.0	242.2
Inventarios		
Almacenes		
Estimación por Pérdida o Deterioro de Activos Circulantes		
Otros Activos Circulantes		
Activo No circulante	1,457.5	12,969.8
Inversiones Financieras a Largo Plazo		
Derechos a Recibir Efectivo o Equivalentes a Largo Plazo		
Bienes Inmuebles, Infraestructura y Construcciones en Proceso		
Bienes Muebles	.0	12,969.8
Activos Intangibles		
Depreciación, Deterioro y Amortización Acumulada de Bienes	1,457.5	.0
Activos Diferidos		
Estimación por Pérdida o Deterioro de Activos no Circulantes		
Otros Activos no Circulantes		
PASIVO	3,310.0	.0
Pasivo Circulante	3,310.0	.0
Cuentas por Pagar a Corto Plazo	3,310.0	.0
Documentos por Pagar a Corto Plazo		
Porción a Corto Plazo de la Deuda Pública a Largo Plazo		
Títulos y Valores a Corto Plazo		
Pasivos Diferidos a Corto Plazo		
Fondos y Bienes de Terceros en Garantía y/o Administración a Corto Plazo		
Provisiones a Corto Plazo		
Otros Pasivos a Corto Plazo		
Pasivo No Circulante	.0	.0
Cuentas por Pagar a Largo Plazo		
Documentos por Pagar a Largo Plazo		
Deuda Pública a Largo Plazo		
Pasivos Diferidos a Largo Plazo		
Fondos y Bienes de Terceros en Garantía y/o en Administración a Largo Plazo		
Provisiones a Largo Plazo		
HACIENDA PÚBLICA/PATRIMONIO	28,903.0	.0
Hacienda Pública/Patrimonio Contribuido	.0	.0
Aportaciones		
Donaciones de Capital		
Actualización de la Hacienda Pública/Patrimonio		
Hacienda Pública/Patrimonio Generado	28,903.0	.0
Resultados del Ejercicio (Ahorro/Desahorro)	26,859.6	.0
Resultados de Ejercicios Anteriores	2,043.4	.0
Revalúos		
Reservas		
Rectificaciones de Resultados de Ejercicios Anteriores		
Exceso o insuficiencia en la Actualización de la Hacienda	.0	.0
Resultado por Posición Monetaria		
Resultado por Tenencia de Activos no Monetarios		



TRIJAEM

Tribunal de Justicia Administrativa del Estado de México
Estado de Flujos de Efectivo
Del 1 de Enero al 31 de Diciembre de 2023 y 2022
(Miles de Pesos)

Concepto	2023	2022
Flujos de Efectivo de las Actividades de Operación		
Origen	322,718.5	208,339.2
Impuestos		
Cuotas y Aportaciones de Seguridad Social		
Contribuciones de Mejoras		
Derechos		
Productos		
Aprovechamientos		
Ingresos por Venta de Bienes y Prestación de Servicios		
Participaciones, Aportaciones, Convenios, Incentivos de la Colaboración Fiscal y		
Transferencias, Asignaciones, Subsidios y Subvenciones, y Pensiones y Jubilaciones	321,532.9	203,114.3
Otros Orígenes de Operación	1,185.6	5,224.9
Aplicación	293,815.4	206,295.9
Servicios Personales	248,638.4	173,119.0
Materiales y Suministros	10,166.4	6,832.6
Servicios Generales	33,553.1	25,035.8
Transferencias Internas y Asignaciones al Sector Público		
Transferencias al Resto del Sector Público		
Subsidios y Subvenciones		
Ayudas Sociales		
Pensionamientos y Jubilaciones		
Transferencias a Fideicomisos, Mandatos y Contratos Análogos		
Transferencias a la Seguridad Social		
Donativos		
Transferencias al Exterior		
Participaciones		
Aportaciones		
Convenios		
Otras Aplicaciones de Operación	1,457.6	1,308.5
Flujos Netos de Efectivo por Actividades de Operación	28,903.0	2,043.4
Flujos de Efectivo de las Actividades de Inversión		
Origen	1,457.6	1,308.5
Bienes Inmuebles, Infraestructura y Construcciones en Proceso		
Bienes Muebles	1,457.6	1,308.5
Otros Orígenes de Inversión		
Aplicación	3,310.2	1,055.7
Bienes Inmuebles, Infraestructura y Construcciones en Proceso		
Bienes Muebles		
Otras Aplicaciones de Inversión	3,310.2	1,055.7
Flujos Netos de Efectivo por Actividades de Inversión	-1,852.6	252.8
Flujo de Efectivo de las Actividades de Financiamiento		
Origen	.0	.0
Endeudamiento Neto		
Interno		
Externo		
Otros Orígenes de Financiamiento		
Aplicación	6,638.5	1,982.0
Servicios de la Deuda		
Interno		
Externo		
Otras Aplicaciones de Financiamiento	6,638.5	1,982.0
Flujos Netos de Efectivo por Actividades de Financiamiento	-6,638.5	-1,982.0
Incremento/Disminución Neta en el Efectivo y Equivalentes al Efectivo	20,411.9	314.2
Efectivo y Equivalentes al Efectivo al Inicio del Ejercicio	2,767.5	2,453.3
Efectivo y Equivalentes al Efectivo al Final del Ejercicio	23,179.4	2,767.5



TRIJAEM

Tribunal de Justicia Administrativa del Estado de México

Estado Analfítico del Activo

Del 1 de Enero al 31 de Diciembre de 2023

(Miles de Pesos)

Concepto	Saldo Inicial	Cargos del Período	Abonos del Período	Saldo Final	Variación del Período
	1	2	3	4 =(1+2-3)	(4-1)
ACTIVO	15,035.2	397,066.4	362,227.2	47,248.5	32,213.3
Activo Circulante	2,767.5	384,096.2	363,684.3	23,179.4	20,411.9
Efectivo y Equivalentes	2,767.5	372,443.9	352,031.9	23,179.4	20,411.9
Derechos a Recibir Efectivo o Equivalentes	.0	11,652.4	11,652.4	.0	.0
Derechos a Recibir Bienes o Servicios				.0	.0
Inventarios				.0	.0
Almacenes				.0	.0
Estimación por Pérdida o Deterioro de Activos Circulantes				.0	.0
Otros Activos Circulantes				.0	.0
Activo No Circulante	12,267.8	12,970.2	-1,457.1	26,695.0	14,427.3
Inversiones Financieras a Largo Plazo				.0	.0
Derechos a Recibir Efectivo o Equivalentes a Largo Plazo				.0	.0
Bienes Inmuebles, Infraestructura y Construcciones en Proceso				.0	.0
Bienes Muebles	15,669.8	12,969.8		28,639.6	12,969.8
Activos Intangibles				.0	.0
Depreciación, Deterioro y Amortización Acumulada de Bienes	-3,402.1	.4	-1,457.1	-4,859.6	-1,457.5
Activos Diferidos				.0	.0
Estimación por Pérdida o Deterioro de Activos no Circulantes				.0	.0
Otros Activos no Circulantes				.0	.0



TR I J A E M

Tribunal de Justicia Administrativa del Estado de México
 Estado Analítico de la Deuda y Otros Pasivos
 Del 1 de Enero al 31 de Diciembre de 2023
 (Miles de Pesos)

Denominación de las Deudas	Moneda de Contratación	Institución o País Acreedor	Saldo Inicial del Periodo	Saldo Final del Periodo
DEUDA PÚBLICA				
Corto Plazo				
Deuda Interna			.0	.0
Instituciones de Crédito				
Títulos y Valores				
Arrendamientos Financieros				
Deuda Externa			.0	.0
Organismos Financieros Internacionales				
Deuda Bilateral				
Títulos y Valores				
Arrendamientos Financieros				
Subtotal a Corto Plazo			.0	.0
Largo Plazo				
Deuda Interna			.0	.0
Instituciones de Crédito				
Títulos y Valores				
Arrendamientos Financieros				
Deuda Externa			.0	.0
Organismos Financieros Internacionales				
Deuda Bilateral				
Títulos y Valores				
Arrendamientos Financieros				
Subtotal a Largo Plazo			.0	.0
Otros Pasivos			927.8	4,238.0
Total de Deuda y Otros Pasivos			927.8	4,238.0



TRAJAEM

INFORME SOBRE LOS PASIVOS CONTINGENTES

En cumplimiento de lo dispuesto por los artículos 46, fracción I, inciso f y 52 de la Ley General de Contabilidad Gubernamental en relación al Informe Sobre Pasivos Contingentes, se menciona que el Tribunal de Justicia Administrativa del Estado de México (TRAJAEM) al 31 de diciembre de 2023, no cuenta con obligaciones contingentes.



NOTAS A LOS ESTADOS FINANCIEROS

NOTAS DE DESGLOSE

1. ESTADO DE SITUACION FINANCIERA

ACTIVO

- Efectivo y Equivalentes

Se integra por la transferencia de recursos por parte de la Caja General de Gobierno por concepto Traspasos de Recursos Presupuestarios a Órganos Autónomos, integrado de la siguiente manera:

CONCEPTO	MONTO	
	2023	2022
Bancos/Tesorería	23,179.4	2,767.5
TOTAL:	23,179.4 =====	2,767.5 =====

- Derechos a recibir Efectivo y Equivalentes

El saldo en este rubro al 31 de diciembre de 2023 es 46.8, toda vez que no se tienen inversiones financieras ni se cuenta con saldo en deudores diversos, ya que durante el presente ejercicio se realizó la comprobación de los mismos en su totalidad.

- Derechos a recibir Bienes o Servicios

Al 31 de diciembre de 2023 se cuenta con tipo de anticipos, por lo que el saldo en este rubro.

- Bienes Disponibles para su Transformación o Consumo (Inventarios)

1. Este Tribunal de Justicia Administrativa del Estado de México, no maneja inventarios, por lo que al mes de diciembre del presente ejercicio no se registran movimientos al respecto.

- Estimaciones y Deterioros

Al 31 de diciembre del presente ejercicio, no se cuenta con información en este apartado.

- Otros Activos Circulantes

1. Al mes de diciembre del presente ejercicio, no se han efectuado depósitos en garantía, por lo que el saldo en esta cuenta no presenta movimientos.

- Bienes Muebles, Inmuebles e Intangibles

1. Al 31 de diciembre del presente ejercicio, se continúa trabajando en coordinación con la Dirección General de Recursos Materiales para llevar a cabo la transferencia de activos, actualmente propiedad del Gobierno del Estado de México, los cuales pasarán a formar parte del Patrimonio del Tribunal de Justicia Administrativa del Estado de México, a esta fecha únicamente se han hecho las siguientes adquisiciones:



TRIAEM

CONCEPTO	MONTO	
	2023	2022
Muebles y Enseres	0	2,772.1
Equipo de Oficina	0	483.2
Equipo de Cómputo	2,246	4,612.0
Vehículos y Equipo de Transporte	10,659.7	4,164.1
Herramientas	52.2	59.5
Equipo de Defensa y Seguridad	11.9	6.1
Software	15,669.8	3,572.8
TOTAL:	28,639.6 =====	15,669.8 =====

- Activos Diferidos

Sin información al 31 de diciembre del presente ejercicio.

PASIVO

- Cuentas por pagar a corto plazo

1. Se integra por el saldo pendiente de pago a proveedores de bienes y servicios, ya que esta es una fuente de financiamiento temporal, así como por las retenciones por pagar a corto plazo a acreedores diversos y se integra de la siguiente manera:

CONCEPTO	MONTO	
	2023	2022
Proveedores	1,778.3	811.9
Retenciones a favor de terceros	1,893.6	112.1
Otros	3	3.5
TOTAL:	4,237.7 =====	927.5 =====

- Documentos por pagar a corto plazo

Se integra por la creación de una cuenta por pagar derivado de la cancelación de cheques en tránsito con una antigüedad mayor a los 3 meses, los cuales no fueron cobrados de conformidad con lo especificado en el Manual Único de Contabilidad Gubernamental.

CONCEPTO	MONTO	
	2023	2022
Otros documentos por pagar	0.3	0.3
TOTAL:	0.3 =====	0.3 =====

2. ESTADO DE ACTIVIDADES

Ingresos y Otros Beneficios

Ingresos de Gestión

- Transferencias, Asignaciones, Subsidios y Otras Ayudas



TRIIJAEM

Se integra por el monto del subsidio otorgado por el Gobierno del Estado de México, como Recursos Presupuestarios a Poderes y Órganos Autónomos y otros ingresos por la venta de bases y cobro de copias, el cual se integra de la siguiente manera:

CONCEPTO	MONTO	
	2023	2022
Otros Ingresos	1,185.6	5,224.9
Transferencias, Asignaciones, Subsidios	321,532.9	203,114.4
TOTAL:	322,718.5 =====	208,339.3 =====

Gastos y Otras Pérdidas

Gastos de Funcionamiento

- Servicios Personales

1. Se integra por los gastos generados por concepto de sueldos y salarios, remuneraciones adicionales y especiales, gastos de seguridad social, estímulos y otros conceptos pagados a todo el personal que labora en este Tribunal, el cual se integra de la siguiente manera:

CONCEPTO	MONTO	
	2023	2022
Remuneraciones al Personal de carácter permanente	70,848	60,288.1
Remuneraciones adicionales y especiales	131,921.4	84,903.3
Seguridad Social	31,824.8	19,945.0
Otras prestaciones sociales y económicas	14,044.2	7,509.2
Pago de estímulos a servidores públicos	0	473.4
TOTAL:	248,638.4 =====	173,119.0 =====

- Materiales y Suministros

Se integra por el monto total pagado por la adquisición de materiales de administración, alimentos y utensilios, productos químicos, farmacéuticos y de laboratorio, combustibles, lubricantes y aditivos y herramientas, los cuales fueron necesarios para realizar las actividades propias de este Tribunal de Justicia Administrativa del Estado de México, y se integra de la siguiente manera:

CONCEPTO	MONTO	
	2023	2022
Materiales de administración	5,499.2	3,599.9
Alimentos y utensilios	3.8	336.7
Materiales y artículos de construcción	438.1	429.0
Productos químicos, farmacéuticos	104.7	24.4
Combustibles, lubricantes y aditivos	1,870	2,080.0
Vestuario, blancos, prendas de protección	51.8	57.6
Herramientas, refacciones y accesorios	2,198.8	305.0
TOTAL:	10,166.4 =====	6,832.6 =====



TRIAEM

• **Servicios Generales**

Se integra por el monto total pagado por concepto de servicios básicos, servicios de arrendamiento, servicios profesionales, científicos, técnicos y otros servicios, servicios financieros, bancarios y comerciales, servicios de instalación, reparación y mantenimiento, servicios de comunicación social y publicidad, servicios de traslado y otros servicios generales, propios para la realización de las actividades de este Tribunal de Justicia Administrativa del Estado de México, integrados de la siguiente manera:

CONCEPTO	MONTO	
	2023	2022
Servicios básicos	854.2	940.2
Servicios de arrendamiento	9,013.3	8,703.7
Servicios profesionales, científicos, técnicos	9,422.1	6,336.2
Servicios financieros, bancarios y comerciales	469.7	645.2
Servicios de instalación, reparación	4,073.7	5,549.1
Servicios de comunicación social y publicidad	558.2	1,077.1
Servicios de traslado y viáticos	1,002.3	481.2
Otros servicios generales	8,159.6	1303.1
TOTAL:	<u>33,553.1</u> =====	<u>25,035.8</u> =====

OTROS GASTOS Y PÉRDIDAS EXTRAORDINARIAS

Estimaciones, Depreciaciones, Deterioros, Obsolescencia y Amortizaciones.

• Al 31 de diciembre del presente ejercicio, este Tribunal de Justicia Administrativa, continua trabajando en la depreciación de los bienes adquiridos por este Tribunal como Órgano Autónomo por otra parte en el periodo no se efectuaron transferencias de activos que fueran propiedad del Gobierno del Estado de México.

CONCEPTO	MONTO	
	2023	2022
Depreciaciones	1457.6	1,308.5
TOTAL:	<u>1,457.6</u> =====	<u>1,308.5</u> =====

3. ESTADO DE VARIACIÓN EN LA HACIENDA PÚBLICA

Durante el presente ejercicio se tuvo un incremento en el patrimonio de 28 mil 903 pesos, generando con esto un patrimonio acumulado al 31 de diciembre del presente ejercicio de 43 millones 10.4 miles de pesos.



TRIAEM

CONCEPTO	MONTO	
	2023	2022
Patrimonio Neto inicial del ejercicio	14,107.4	12,064.0
Patrimonio generado del ejercicio	28,903.0	2,043.4
Saldo Neto en la Hacienda Pública/Patrimonio 2023	43,010.4 =====	14,107.4 =====

4. ESTADO DE FLUJOS DE EFECTIVO

- Análisis de los saldos inicial y final que figuran en la última parte del Estado de Flujos de Efectivo.

CONCEPTO	2023	2022
Efectivo en Bancos- Tesorería	23,179.4	2,767.5
Total de Efectivo y Equivalentes	23,179.4	2,767.5

- Análisis de los saldos inicial y final que figuran en la última parte del Estado de Flujos de Efectivo.
- Conciliación de los Flujos de Efectivo Netos de las Actividades de Operación y la cuenta de Ahorro/Desahorro antes de Rubros Extraordinarios.

Integración de Flujos de Efectivo	Al 31 de Diciembre de 2023	2022
Flujos Netos de Efectivo por Actividades de Operación	28,903.0	2,043.4
Flujos Netos de Efectivo por Actividades de Inversión	-1,852.6	252.8
Flujos Netos de Efectivo por Actividades de Financiamiento	-1,103.5	-1,982.0
Efectivo y Equivalentes al Efectivo al Inicio del Ejercicio	2,767.5	2,453.3
Efectivo y Equivalentes al Efectivo al Final del Ejercicio	23,179.4	2,767.5



5.- CONCILIACIÓN ENTRE LOS INGRESOS PRESUPUESTARIOS Y CONTABLES, ASI COMO ENTRE LOS EGRESOS PRESUPUESTARIOS Y LOS GASTOS CONTABLES

Tribunal de Justicia Administrativa del Estado de México Conciliación entre los Ingresos Presupuestarios y Contables Correspondiente del 1 de Enero al 31 de Diciembre de 2023 (Miles de Pesos)	
1. Ingresos Presupuestarios	322,718.5
2. Más Ingresos Contables no Presupuestarios	0.0
Ingresos Financieros	
Incremento por Variación de Inventarios	
Disminución del Exceso de Estimaciones por Pérdida o Deterioro u Obsolescencia	
Disminución del Exceso de Provisiones	
Otros Ingresos y Beneficios Varios	
Otros Ingresos Contables no Presupuestarios	
3. Menos Ingresos Presupuestarios no Contables	0.0
Aprovechamientos Patrimoniales	
Ingresos Derivados de Financiamientos	
Otros Ingresos Presupuestarios no Contables	
4. Ingresos Contables (4 = 1 + 2 - 3)	322,718.5



TRIJAEM

Tribunal de Justicia Administrativa del Estado de México Conciliación entre los Egresos Presupuestarios y los Gastos Contables Correspondiente del 1 de Enero al 31 de Diciembre de 2023 (Miles de Pesos)	
1.- Total de Egresos Presupuestarios	306,245.3
2.- Menos Egresos Presupuestarios no Contables	13,897.6
Materias Primas y Materiales de Producción y Comercialización	
Materiales y Suministros	
Mobiliario y Equipo de Administración	2,298.2
Mobiliario y Equipo Educativo y Recreativo	
Equipo e Instrumental Médico y de Laboratorio	
Vehículos y Equipo de Transporte	10,659.7
Equipo de Defensa y Seguridad	
Maquinaria, Otros Equipos y Herramientas	11.9
Activos Biológicos	
Bienes Inmuebles	
Activos Intangibles	
Obra Pública en Bienes de Dominio Público	
Obra Pública en Bienes Propios	
Acciones y Participaciones de Capital	
Compra de Títulos y Valores	
Concesión de Préstamos	
Inversiones en Fideicomisos, Mandatos y Otros Análogos	
Provisiones para Contingencias y Otras Erogaciones Especiales	
Amortización de la Deuda Pública	
Adeudos de Ejercicios Fiscales Anteriores (ADEFAS)	927.8
Otros Egresos Presupuestales no Contables	
3. Más Gastos Contables no Presupuestales	1,467.7
Estimaciones, Depreciaciones, Deterioros, Obsolescencia y Amortizaciones	1,467.7
Provisiones	
Disminución de Inventarios	
Aumento por Insuficiencia de Estimaciones por Pérdida o Deterioro u Obsolescencia	
Aumento por Insuficiencia de Provisiones	
Otros Gastos	
Otros Gastos Contables no Presupuestales	
4. Total de Gasto Contable (4 = 1 - 2 + 3)	293,815.4



TRIAEM

NOTAS DE MEMORIA (CUENTAS DE ORDEN)

Tribunal de Justicia Administrativa del Estado de México		
CUENTAS DE ORDEN CONTABLES		
(Miles de Pesos)		
	<u>2023</u>	<u>2022</u>
CUENTAS DEUDORAS		
Almacén	N/A	
Cuentas de Control de Organismos Auxiliares		
Bienes Muebles e Inmuebles en Comodato		
	<u>0.0</u>	<u>0.0</u>
CUENTAS ACREEDORAS		
Artículos Disponibles por el Almacén		
Organismos Auxiliares Cuenta de Control		
Comodato de Bienes Muebles e Inmuebles		
	<u>0.0</u>	<u>0.0</u>

Tribunal de Justicia Administrativa del Estado de México
CUENTAS DE ORDEN PRESUPUESTALES
 (Miles de Pesos)

	<u>2023</u>	<u>2022</u>
CUENTAS DEUDORAS		
Ley de Ingresos Estimada	286,568.4	223,204.0
Presupuesto de Egresos por Ejercer de Gastos de Funcionamiento	13,070.8	14,062.6
Presupuesto de Egresos Devengado de Gasto de Funcionamiento	1,778.3	814.5
Presupuesto de Egresos Pagado de Gastos de Funcionamiento	290,569.4	204,172.9
Presupuesto de Egresos por Ejercer de Transferencias, Asignaciones, Subsidios y Otras Ayudas	0.0	0.0
Presupuesto de Egresos Devengado de Transferencias, Asignaciones, Subsidios y Otras Ayudas	0.0	0.0
Presupuesto de Egresos Pagado de Transferencias, Asignaciones, Subsidios y Otras Ayudas	0.0	0.0
Presupuesto de Egresos por Ejercer de Bienes Muebles, Inmuebles e Intangibles	10,203.8	188.4
Presupuesto de Egresos Devengado de Bienes Muebles, Inmuebles e Intangibles	390.0	0.0
Presupuesto de Egresos Pagado de Bienes Muebles, Inmuebles e Intangibles	12,579.8	1,982.0
Presupuestos de Egresos por Ejercer de Inversión Pública	0.0	0.0
Presupuesto de Egresos Devengado de Inversión Pública	0.0	0.0
Presupuesto de Egresos Pagado de Inversión Pública	0.0	0.0
Presupuesto de Egresos por Ejercer de Intereses, Comisiones y Otros Gastos de la Deuda Pública	0.0	0.0
Presupuesto de Egresos Pagado de Intereses, Comisiones y Otros Gastos de la Deuda Pública	927.8	1,983.6
	<u>616,088.3</u>	<u>446,408.0</u>
CUENTAS ACREEDORAS		
Ley de Ingresos por Ejecutar	-36,150.0	13,936.9
Ley de Ingresos Devengado	0.0	0.0
Ley de Ingresos Recaudado	322,718.5	209,267.1
Presupuesto de Egresos Aprobado de Gastos de Funcionamiento	305,418.5	219,050.0
Presupuesto de Egresos Aprobado de Transferencias, Asignaciones, Subsidios y Otras Ayudas	0.0	0.0
Presupuesto de Egresos Aprobado de Intereses, Comisiones y Otros Gastos de la Deuda Pública	927.8	1,983.6
Presupuesto de Egresos Aprobado de Inversión Pública	0.0	0.0
Presupuesto de Egresos Aprobado de Bienes Muebles, Inmuebles e Intangibles	23,173.5	2,170.4
	<u>616,088.3</u>	<u>446,408.0</u>



NOTAS DE GESTIÓN ADMINISTRATIVA

1. INTRODUCCIÓN

Los estados financieros, contables y presupuestales son una herramienta indispensable ya que en éstos se refleja el resultado de las operaciones realizadas en un periodo o ejercicio determinado en cuanto al alcance de sus metas, objetivos, y la disponibilidad de sus recursos, todo expresado en términos monetarios, información que es utilizada por la Presidencia para la toma de decisiones.

2. PANORAMA ECONÓMICO Y FINANCIERO

Actualmente los recursos financieros del Tribunal de Justicia Administrativa del Estado de México, provienen básicamente por la transferencia de recursos como Órgano Autónomo.

3. AUTORIZACIÓN E HISTORIA

El 30 de mayo de 2017 se publicó la ley Orgánica del Tribunal de Justicia Administrativa del Estado de México.

El Tribunal es un órgano autónomo e independiente de cualquier autoridad y dotado de plena jurisdicción para emitir y hacer cumplir sus resoluciones.

Formará parte del Sistema Estatal Anticorrupción, su actuación estará sujeta a las bases establecidas en la Constitución Política de los Estados Unidos Mexicanos, en la Ley General del Sistema Nacional Anticorrupción, la Constitución del Estado Libre y Soberano de México, y las leyes que de ellas deriven.

El Tribunal tiene por objeto dirimir las controversias de carácter administrativo y fiscal que se susciten entre la Administración Pública del Estado, municipios, organismos auxiliares con funciones de autoridad y los particulares

4. ORGANIZACIÓN Y OBJETO SOCIAL

El Tribunal es un Órgano Autónomo e independiente de cualquier autoridad y dotado de plena jurisdicción para emitir y hacer cumplir sus resoluciones, el cual está integrado por Salas Superiores, Secciones de la Sala Superior, Salas Regionales, Salas Especializadas en materia de responsabilidades administrativas y Salas Supernumerarias.

El Tribunal de Justicia Administrativa del Estado de México, tiene por objeto dirimir las controversias de carácter administrativo y fiscal que se susciten entre la Administración Pública del Estado, Municipios, Organismos Auxiliares con funciones de autoridad y los particulares.

El Tribunal tendrá un(a) Presidente(a) y un Vicepresidente(a), quienes durarán en su encargo tres años, pudiendo ser reelectos por otro periodo igual.

5. BASES DE PREPARACIÓN DE LOS ESTADOS FINANCIEROS

Los Estados Financieros con cifras al 31 de diciembre del 2023 están elaborados de acuerdo a la Ley General de Contabilidad Gubernamental para las Dependencias y Entidades Públicas del Gobierno y Municipios del Estado de México, y con observancia en las Normas emitidas por el Consejo Nacional de Armonización Contable (CONAC) y todas las disposiciones legales aplicables.

6. POLÍTICAS DE CONTABILIDAD SIGNIFICATIVAS

Las políticas significativas utilizadas en el Organismo para el registro contable de las operaciones del Tribunal de Justicia Administrativa del Estado de México, son básicamente las establecidas en el Manual Único de Contabilidad Gubernamental, atendiendo los Postulados Básicos de Contabilidad Gubernamental.



7. POSICIÓN EN MONEDA EXTRANJERA Y PROTECCIÓN DE RIESGO CAMBIARIO

No aplica.

8. REPORTE ANALÍTICO DEL ACTIVO

Al 31 de diciembre del presente ejercicio, se continúa trabajando en coordinación con la Dirección General de Recursos Materiales para llevar a cabo la transferencia de activos, actualmente propiedad del Gobierno del Estado de México, los cuales pasarán a formar parte del Patrimonio del Tribunal de Justicia Administrativa.

Los bienes muebles adquiridos por el organismo son registrados al valor de adquisición y depreciados en el mes inmediato posterior, se utiliza el método de línea recta, aplicando los porcentajes de depreciación establecidos en el Manual único de Contabilidad Gubernamental.

CONCEPTO	PORCENTAJE
Equipo de transporte	10%
Mobiliario y Equipo de Oficina	3%
Equipo de Cómputo	20%
Maquinaria, Otros Equipos y Herramientas	10%
El Resto	10%

9. FIDEICOMISOS, MANDATOS Y ANÁLOGOS

No aplica.

10. REPORTE DE LA RECAUDACIÓN

El presupuesto estimado modificado de recaudación por concepto de transferencia, al mes de diciembre de 2023 fue de 329 millones 519.9 miles de pesos, de los cuales se recaudaron 322 millones 718.5 miles de pesos; correspondiendo al capítulo de gasto 1000 Servicios Personales 248 millones 630.5 miles de pesos; capítulo de gasto 2000 materiales y suministros 10 millones 166.3 miles de pesos; capítulo de gasto 3000 servicios generales 33 millones 550.7 mil pesos; capítulo de gasto 5000 bienes muebles e inmuebles 12 millones 969.8 miles de pesos, capítulo de gasto 9000 deuda pública 928 mil pesos; dando un total de ingresos recaudados de 306 millones 245.3 miles de pesos durante el ejercicio fiscal 2023.

11. INFORMACIÓN SOBRE LA DEUDA Y EL REPORTE ANALÍTICO DE LA DEUDA

Durante el presente ejercicio este Tribunal de Justicia Administrativa del Estado de México, contrajo deuda. La cual asciende a 4 millones 122.4 miles de pesos al cierre del ejercicio derivada de compromisos contraídos relativos a la operatividad del organismo.

12. CALIFICACIONES OTORGADAS

Al mes de diciembre del presente ejercicio, el Tribunal de Justicia Administrativa del Estado de México, no tuvo ninguna transacción sujeta a una calificación crediticia.

13. PROCESO DE MEJORA

En Tribunal de Justicia Administrativa del Estado de México, inicia operaciones como Órgano Autónomo a partir del 01 de enero de 2018; asimismo en el mes de agosto del año 2021 se designó al titular del órgano interno de control, con la firme intención de mejorar sus procesos y derivado de revisiones implementadas por el mismo, llevándose a cabo durante el ejercicio anterior la Auditoría financiera a egresos a la comprobación de gastos realizados a través del fondo fijo de caja; Auditoría administrativa al pago de nómina Capítulo 1000 de los servidores



TRIAEM

públicos adscritos al Tribunal de Justicia Administrativa del Estado de México; asimismo se realizó la Auditoría Administrativa al cumplimiento de metas en la Unidad de Información, Planeación, Programación y Evaluación.

14. INFORMACIÓN POR SEGMENTOS

El Tribunal de Justicia Administrativa del Estado de México, es el único operador de sus actividades, no tiene otros entes segmentados en otra ubicación territorial.

15. EVENTOS POSTERIORES AL CIERRE

El Tribunal de Justicia Administrativa del Estado de México, no cuenta con eventos posteriores al cierre del mes de diciembre de 2023.

16. PARTES RELACIONADAS

El Tribunal de Justicia Administrativa del Estado de México, no cuenta con partes relacionadas que pudieran influir en la toma de decisiones Financieras y/o Administrativas.

17. RESPONSABILIDAD SOBRE LA PRESENTACIÓN RAZONABLE DE LOS ESTADOS FINANCIEROS

“Bajo protesta de decir verdad declaramos que los Estados Financieros y sus notas, son razonablemente correctos y son responsabilidad del emisor”

El Despacho Profesionales de Administración Pública, S.C. dictaminó los Estados Financieros del Tribunal de Justicia Administrativa del Estado de México al 31 de diciembre de 2023, mediante el cual expresa la opinión de que presentan razonablemente, en todos los aspectos materiales, la situación financiera del Organismo.



TRIAEM



TRIAEM

INFORMACIÓN PRESUPUESTARIA



TRIAEM



TRIJAEM

Tribunal de Justicia Administrativa del Estado de México												
Ingresos y Egresos												
Del 1 de Enero al 31 de Diciembre de 2023												
(Miles de Pesos)												
CONCEPTO	AUTORIZADO	%	AMPLIACIÓN	REDUCCIÓN	AUTORIZADO FINAL	%	PRESUPUESTO EJERCIDO	%	VARIACIÓN INICIAL	%	VARIACIÓN MODIFICADO	%
INGRESOS:	287,242.6		43,879.3	1,602.1	329,519.9	100.0	322,718.5	100.0	35,475.8	12.4	6,801.4	2.1
Superávit Ejercicio Anterior			.0		.0	.0	.0	.0	.0		.0	
Ordinarios	287,242.6	.0	43,879.3	1,602.1	329,519.9	100.0	322,718.5	100.0	35,475.8	12.4	6,801.4	2.1
Estatales	287,242.6	.0	43,879.3	1,602.1	329,519.9	100.0	322,718.5	100.0	35,475.8	12.4	6,801.4	2.1
- Tributarios												
Impuestos sobre Erogaciones												
Impuestos sobre Tenencia												
Otros Impuestos y Accesorios												
- No Tributarios	.0	.0	.0	.0	.0	.0	.0	.0	.0		.0	
Derechos	.0	.0	.0	.0	.0	.0	.0	.0	.0		.0	
Sector Central	.0	.0	.0	.0	.0	.0	.0	.0	.0		.0	
Organismos Auxiliares	.0	.0	.0	.0	.0	.0	.0	.0	.0		.0	
Aportaciones de Mejoras	.0	.0	.0	.0	.0	.0	.0	.0	.0		.0	
Productos	.0	.0	.0	.0	.0	.0	.0	.0	.0		.0	
Aprovechamientos	.0	.0	.0	.0	.0	.0	.0	.0	.0		.0	
Ingresos Financieros	.0	.0	.0	.0	.0	.0	.0	.0	.0		.0	
Aportaciones y Cuotas de Seguridad Social	.0	.0	.0	.0	.0	.0	.0	.0	.0		.0	
Ingreso por Venta de Bienes y Servicios	.0	.0	927.8	1,602.1	-674.3	-2	1,185.6	.4	1,185.6		-1,859.8	275.8
Transferencias, Asignaciones, Subsidio y Otras Ayudas	287,242.6	.0	42,951.5		330,194.1	100.2	321,532.9	99.6	34,290.3	11.9	8,661.2	2.6
Federales	.0	.0	.0	.0	.0	.0	.0	.0	.0		.0	
Participaciones Federales	.0	.0	.0	.0	.0	.0	.0	.0	.0		.0	
Fondos de Aportaciones Ramo 33	.0	.0	.0	.0	.0	.0	.0	.0	.0		.0	
Otros Apoyos Federales	.0	.0	.0	.0	.0	.0	.0	.0	.0		.0	
Extraordinarios	.0	.0	.0	.0	.0	.0	.0	.0	.0		.0	
Generación de ADEFAS	.0	.0	.0	.0	.0	.0	.0	.0	.0		.0	
Financiamientos	.0	.0	.0	.0	.0	.0	.0	.0	.0		.0	
EGRESOS:	287,242.6	100.0	140,550.4	98,273.2	329,519.9	100.0	306,245.3	100.0	-19,002.6	-6.6	23,274.6	7.1
Poderes Legislativo y Judicial			.0	.0	.0	.0	.0	.0	.0		.0	
Poder Legislativo												
Poder Judicial												
Gasto Total de Poder Ejecutivo	287,242.6	100.0	140,550.4008	98,273.2	329,519.9	100.0	306,245.3	100.0	-19,002.6	-6.6	23,274.6	7.1
Gasto Programable:	287,242.6	100.0	139,622.6	98,273.2	328,592.1	99.7	305,317.5	99.7	-18,074.8	-6.3	23,274.6	7.1
Gasto Corriente	284,914.7	99.2	118,549.1	98,045.3	305,416.5	92.7	292,347.7	95.5	-7,433.0	-2.6	13,070.8	4.3
Servicios Personales	249,401.4	86.8	89,339.4	86,328.3	252,412.6	76.6	248,630.5	81.2	770.9	.3	3,782.0	1.5
Gasto Operativo	35,513.3	12.4	29,209.6	11,717.0	53,006.0	16.1	43,717.2	14.3	-8,203.8	-23.1	9,288.8	17.5
- Materiales y Suministros	6,723.2	2.3	6,714.9	2,817.8	10,620.3	3.2	10,166.4	3.3	-3,443.2	-51.2	453.9	4.3
- Servicios Generales	28,790.1	10.0	22,494.8	8,899.2	42,385.7	12.9	33,550.8	11.0	-4,760.6	-16.5	8,835.0	20.8
Transferencias	.0	.0	.0	.0	.0	.0	.0	.0	.0		.0	
- Organismos Autónomos												
- Subsidios y Apoyos			.0		.0	.0	.0	.0	.0		.0	
Inversión Pública	2,327.9	.8	21,073.5	227.9	23,173.5	7.0	12,969.8	4.2	-10,641.8	-45.1	10,203.8	44.0
- Bienes Muebles e Inmuebles	2,327.9	.8	21,073.5	227.9	23,173.5	7.0	12,969.8	4.2	-10,641.8	-45.1	10,203.8	44.0
- Obra Pública	.0	.0	.0	.0	.0	.0	.0	.0	.0		.0	
- Inversión Financiera	.0	.0	.0	.0	.0	.0	.0	.0	.0		.0	
Gasto no Programable	.0	.0	927.8	.0	927.8	.3	927.8	.3	-927.8		.0	.0
Transferencias a Municipios			.0	.0	.0	.0	.0	.0	.0		.0	
- Participaciones												
- Aportaciones del Ramo 33												
- Convenios												
Deuda Pública	.0	.0	927.8	.0	927.8	.3	927.8	.3	-927.8		.0	.0
- Costo Financiero de la Deuda					.0	.0	.0	.0	.0		.0	
- Amortizaciones					.0	.0	.0	.0	.0		.0	
- Pago de ADEFAS			927.8		927.8	.3	927.8	.3	-927.8		.0	.0
Superávit(+)/ Déficit (-)	.0		-96,671.1	-96,671.1	.0	.0	16,473.2	5.4	-16,473.2		-16,473.2	
% de los Ingresos							5.1					



TRIJAEM

Tribunal de Justicia Administrativa del Estado de México
Indicadores de Postura Fiscal
Del 1 de Enero al 31 de Diciembre de 2023
(Miles de Pesos)

Concepto	Estimado	Devengado	Pagado
I. Ingresos Presupuestarios (I=1+2)	287,242.6	322,718.5	322,718.5
1. Ingresos del Gobierno de la Entidad Federativa ¹	287,242.6	322,718.5	322,718.5
2. Ingresos del Sector Paraestatal ¹	0.0	0.0	0.0
II. Egresos Presupuestarios (II=3+4)	287,242.6	306,245.3	-6,661,367.6
3. Egresos del Gobierno de la Entidad Federativa ²	287,242.6	306,245.3	-6,661,367.6
4. Egresos del Sector Paraestatal ²	0.0	0.0	0.0
III. Balance Presupuestario (Superávit o Déficit) (III = I - II)	0.0	16,473.2	6,984,086.1

Concepto	Estimado	Devengado	Pagado
III. Balance presupuestario (Superávit o Déficit)	0.0	16,473.2	6,984,086.1
IV. Intereses, Comisiones y Gastos de la Deuda	0.0	0.0	0.0
V. Balance Primario (Superávit o Déficit) (V= III - IV)	0.0	16,473.2	6,984,086.1

Concepto	Estimado	Devengado	Pagado
A. Financiamiento	0.0	0.0	0.0
B. Amortización de la deuda	0.0	0.0	0.0
C. Endeudamiento ó desendeudamiento (C = A - B)	0.0	0.0	0.0

Superávit (+) Déficit (-)

16,473.2



TRIJAEM

Tribunal de Justicia Administrativa del Estado de México Estado Analítico de Ingresos Del 1 de Enero al 31 de Diciembre de 2023 (Miles de Pesos)

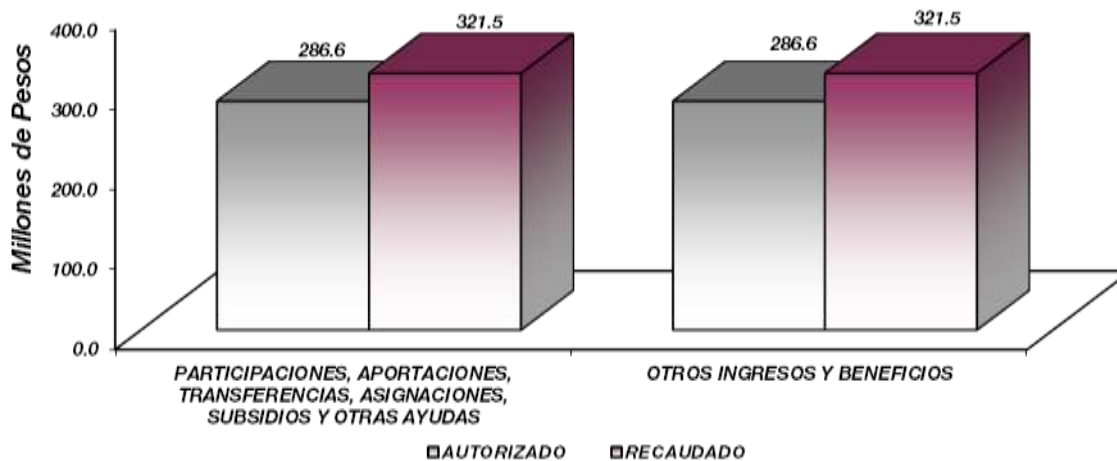
Rubro de Ingresos	Ingreso					Diferencia (6= 5 - 1)
	Estimado	Ampliaciones y Reducciones	Modificado	Devengado	Recaudado	
	(1)	(2)	(3= 1 + 2)	(4)	(5)	
Impuestos			.0			.0
Cuotas y Aportaciones de Seguridad Social			.0			.0
Contribuciones de Mejoras			.0			.0
Derechos			.0			.0
Productos			.0			.0
Aprovechamientos			.0			.0
Ingresos por Ventas de Bienes, Prestación de Servicios y Otros Ingresos			.0		1,185.6	1,185.6
Participaciones, Aportaciones, Convenios, Incentivos Derivados de la Colaboración Fiscal y Fondos Distintos de Aportaciones			.0			.0
Transferencias, Asignaciones, Subsidios y Subvenciones, y Pensiones y Jubilaciones	287,242.6	41,349.4	328,592.0	321,790.7	321,532.9	34,290.3
Ingresos Derivados de Financiamientos		927.8	927.8	927.8	927.8	927.8
Total	287,242.6	42,277.2	329,519.9	322,718.5	323,646.3	36,403.7
				Ingresos excedentes ¹		

Estado Analítico de Ingresos Por Fuente de Financiamiento	Ingreso					Diferencia (6= 5 - 1)
	Estimado	Ampliaciones y Reducciones	Modificado	Devengado	Recaudado	
	(1)	(2)	(3= 1 + 2)	(4)	(5)	
Ingresos del Poder Ejecutivo Federal o Estatal y de los Municipios	.0	.0	.0	.0	.0	.0
Impuestos			.0			.0
Cuotas y Aportaciones de Seguridad Social			.0			.0
Contribuciones de Mejoras			.0			.0
Derechos	.0	.0	.0	.0	.0	.0
Productos			.0			.0
Aprovechamientos			.0			.0
Participaciones, Aportaciones, Convenios, Incentivos Derivados de la Colaboración Fiscal y Fondos Distintos de Aportaciones			.0			.0
Transferencias, Asignaciones, Subsidios y Subvenciones, y Pensiones y Jubilaciones			.0			.0
Ingresos de los Entes Públicos de los Poderes Legislativo y Judicial, de los Órganos Autónomos y del Sector Paraestatal o Paramunicipal, así como de las Empresas Productivas del Estado	287,242.6	41,349.4	328,592.0	321,790.7	322,718.5	36,475.9
Cuotas y Aportaciones de Seguridad Social	.0	.0	.0	.0	.0	.0
Productos	.0	.0	.0	.0	.0	.0
Ingresos por Venta de Bienes, Prestación de Servicios y Otros Ingresos	.0	.0	.0	.0	1,185.6	1,185.6
Transferencias, Asignaciones, Subsidios y Subvenciones, y Pensiones y Jubilaciones	287,242.6	41,349.4	328,592.0	321,790.7	321,532.9	34,290.3
Ingresos Derivados de Financiamiento	.0	927.8	927.8	927.8	927.8	927.8
Ingresos Derivados de Financiamientos	.0	927.8	927.8	927.8	927.8	927.8
Total	287,242.6	42,277.2	329,519.9	322,718.5	323,646.3	36,403.7
				Ingresos excedentes ¹		



TRIAEM

Tribunal de Justicia Administrativa del Estado de México							
INGRESOS							
(Miles de Pesos)							
INGRESOS	AUTORIZADO	PRESUPUESTO 2023		TOTAL AUTORIZADO	RECAUDADO	VARIACIÓN	
		ASIGNACIONES Y/O AMPLIACIONES	REDUCCIONES Y/O DISMINUCIONES			IMPORTE	%
INGRESOS DE GESTIÓN	.0	927.8	1,602.1	-674.3	1,185.6	-1,859.9	
Ingresos por Venta de Bienes y Servicios		927.8	1,602.1	-674.3	431.0	-1,105.3	
Derechos				.0	754.6	-754.6	
PARTICIPACIONES, APORTACIONES, TRANSFERENCIAS, ASIGNACIONES, SUBSIDIOS Y OTRAS AYUDAS	287,242.6	43,879.3	1,602.1	329,519.9	321,532.9	7,987.0	2.4
Subsidio	287,242.6	43,879.3	1,602.1	329,519.9	321,532.9	7,987.0	2.4
OTROS INGRESOS Y BENEFICIOS	.0	.0	.0	.0	.0	.0	
Productos				.0		.0	
T O T A L	287,242.6	44,807.1	3,204.2	328,845.6	322,718.5	6,127.1	1.9



NOTAS AL PRESUPUESTO DE INGRESOS

INGRESOS

Se previó recaudar inicialmente ingresos por transferencias, subsidios y otras ayudas por la cantidad 287 millones 242.6 miles de pesos, de los cuales se recaudaron 322 millones 718.5 miles de pesos presentandose durante el ejercicio una ampliación por el importe de 927.8 miles de pesos, y una reducción de 1 millón 602.1 miles de pesos quedando un presupuesto de ingresos modificado de 286 millones 568.4 miles de pesos; los cuales comprenden ingresos por transfrencias a Órganos Autónomos, ingresos por adefas y otros ingresos.

INGRESOS DE GESTIÓN

Se tuvieron ampliaciones y reducciones de menos por 674.3 miles de pesos, recaudando 1 millon185.6 miles de pesos.

PARTICIPACIONES, APORTACIONES, TRANSFERENCIAS, ASIGNACIONES,SUBSIDIOS Y OTRAS AYUDAS

Se turnaron 287 milones 242.6 miles de pesos, presentándose ampliaciones presupuestales netas de as por 42 millones 277.2 miles de pesos teniendo un autorizado por 329 millones, 519.9 miles de pesos, logrando un recaudado por 321 millones, 532.9 miles de pesos, teniendo una variación de mas por 7 millones 987 mil pesos lo que representa el 2.4 respecto del monto previsto.



TRIAEM

Tribunal de Justicia Administrativa del Estado de México
Estado Analítico del Ejercicio del Presupuesto de Egresos
Clasificación por Objeto del Gasto (Capítulo y Concepto)
Del 1 de Enero al 31 de Diciembre de 2023
(Miles de Pesos)

Concepto	Egresos					Subejercicio 6 = (3 - 4)
	Aprobado	Ampliaciones/ (Reducciones)	Modificado	Devengado	Pagado	
	1	2	3 = (1 + 2)	4	5	
Servicios Personales	249,401.5	3,011.1	252,412.6	248,630.5	248,638.3	3,782.1
Remuneraciones al Personal de Carácter Permanente	106,873.6	-36,025.5	70,848.1	70,848.5	70,848.5	-4
Remuneraciones al Personal de Carácter Transitorio	105,437.2	29,925.3	135,362.5	131,921.4	131,921.3	3,441.1
Remuneraciones Adicionales y Especiales	18,394.0	13,449.6	31,843.6	31,809.0	31,816.9	34.6
Seguridad Social	18,696.7	-4,338.3	14,358.4	14,051.6	14,051.6	306.8
Otras Prestaciones Sociales y Económicas			.0			.0
Previsiones			.0			.0
Pago de Estímulos a Servidores Públicos			.0			.0
Materiales y Suministros	6,723.1	3,897.0	10,620.1	10,163.3	10,166.4	456.8
Materiales de Administración, Emisión de Documentos y Artículos Oficiales	3,582.2	2,177.4	5,759.6	5,500.0	5,500.0	259.6
Alimentos y Utensilios	1.6	2.7	4.3	3.2	3.2	1.1
Materias Primas y Materiales de Producción y Comercialización			.0			.0
Materiales y Artículos de Construcción y de Reparación	601.1	-29.6	571.5	438.0	438.0	133.5
Productos Químicos, Farmacéuticos y de Laboratorio	24.5	103.4	127.9	104.7	104.7	23.2
Combustibles, Lubricantes y Aditivos	1,890.0	-20.0	1,870.0	1,870.0	1,870.0	.0
Vestuario, Blancos, Prendas de Protección y Artículos Deportivos	125.3	-72.8	52.5	48.7	51.8	3.8
Materiales y Suministros Para Seguridad			.0			.0
Herramientas, Refacciones y Accesorios Menores	498.4	1,735.9	2,234.3	2,198.7	2,198.7	35.6
Servicios Generales	28,790.0	13,595.5	42,385.5	33,553.1	33,553.1	8,832.4
Servicios Básicos	1,131.5	353.5	1,485.0	856.9	856.9	628.1
Servicios de Arrendamiento	7,452.9	3,840.1	11,293.0	9,013.3	9,013.3	2,279.7
Servicios Profesionales, Científicos, Técnicos y Otros Servicios	5,810.5	4,621.5	10,432.0	9,422.0	9,422.0	1,010.0
Servicios Financieros, Bancarios y Comerciales	1,012.2	87.4	1,099.4	469.7	469.7	629.7
Servicios de Instalación, Reparación, Mantenimiento y Conservación	4,885.0	4,605.3	9,490.4	4,073.6	4,073.6	5,416.8
Servicios de Comunicación Social y Publicidad	703.3	132.2	835.5	558.2	558.2	277.3
Servicios de Traslado y Viáticos	871.2	184.6	1,055.8	1,002.2	1,002.2	53.6
Servicios Oficiales	6,923.4	-229.1	6,694.3	8,157.2	8,157.2	-1,462.9
Otros Servicios Generales			.0			.0
Transferencias, Asignaciones, Subsidios y Otras Ayudas	.0	.0	.0	.0	.0	.0
Transferencias Internas y Asignaciones al Sector Público			.0			.0
Transferencias al Resto del Sector Público			.0			.0
Subsidios y Subvenciones			.0			.0
Ayudas Sociales			.0			.0
Pensiones y Jubilaciones			.0			.0
Transferencias a Fideicomisos, Mandatos y Otros Análogos			.0			.0
Transferencias a la Seguridad Social			.0			.0
Donativos			.0			.0
Transferencias al Exterior			.0			.0
Bienes Muebles, Inmuebles e Intangibles	2,328.0	20,845.6	23,173.6	12,969.8	10,791.4	10,203.8
Mobiliario y Equipo de Administración	2,228.0	10,188.6	12,416.6	2,298.4		10,118.2
Mobiliario y Equipo Educativo y Recreativo			.0			.0
Equipo e Instrumental Médico y de Laboratorio			.0			.0
Vehículos y Equipo de Transporte		10,662.0	10,662.0	10,659.6	10,779.6	2.4
Equipo de Defensa y Seguridad			.0			.0
Maquinaria, Otros Equipos y Herramientas	100.0	-5.0	95.0	11.8	11.8	83.2
Activos Biológicos			.0			.0
Bienes Inmuebles			.0			.0
Activos Intangibles			.0			.0
Inversión Pública	.0	.0	.0	.0	.0	.0
Obra Pública en Bienes de Dominio Público			.0			.0
Obra Pública en Bienes Propios			.0			.0
Proyectos Productivos y Acciones de Fomento			.0			.0
Inversiones Financieras y Otras Provisiones	.0	.0	.0	.0	.0	.0
Inversiones Para el Fomento de Actividades Productivas			.0			.0
Acciones y Participaciones de Capital			.0			.0
Compra de Títulos y Valores			.0			.0
Concesión de Préstamos			.0			.0
Inversiones en Fideicomisos, Mandatos y Otros Análogos			.0			.0
Otras Inversiones Financieras			.0			.0
Provisiones para Contingencias y Otras Erogaciones Especiales			.0			.0
Participaciones y Aportaciones	.0	.0	.0	.0	.0	.0
Participaciones			.0			.0
Aportaciones			.0			.0
Convenios			.0			.0
Deuda Pública	.0	927.8	927.8	927.8	928.0	.0
Amortización de la Deuda Pública			.0			.0
Intereses de la Deuda Pública			.0			.0
Comisiones de la Deuda Pública			.0			.0
Gastos de la Deuda Pública			.0			.0
Costo por Coberturas			.0			.0
Apoyos Financieros			.0			.0
Adeudos de Ejercicios Fiscales Anteriores		927.8	927.8	927.8	928.0	.0
Total del Gasto	287,242.6	42,277.0	329,519.6	306,245.3	304,077.2	23,274.3



TRIJAEM

Tribunal de Justicia Administrativa del Estado de México
Estado Análítico del Ejercicio del Presupuesto de Egresos
Clasificación Económica (por Tipo de Gasto)
Del 1 de Enero al 31 de Diciembre de 2023
(Miles de Pesos)

Concepto	Egresos					Subejercicio
	Aprobado	Ampliaciones/ (Reducciones)	Modificado	Devengado	Pagado	
	1	2	3 = (1 + 2)	4	5	
Gasto Corriente	284,914.7	20,503.8	305,418.5	292,347.7	290,569.4	13,070.8
Gasto de Capital	2,327.9	20,845.5	23,173.4	12,969.8	12,579.8	10,203.7
Amortización de la Deuda y Disminución de Pasivos		927.9	927.9	927.8	927.8	0.0
Pensiones y Jubilaciones						0.0
Participaciones						0.0
Total del Gasto	287,242.6	42,277.2	329,519.8	306,245.3	304,077.0	23,274.5

Tribunal de Justicia Administrativa del Estado de México
Estado Análítico del Ejercicio del Presupuesto de Egresos
Clasificación Administrativa
Del 1 de Enero al 31 de Diciembre de 2023
(Miles de Pesos)

Concepto	Egresos					Subejercicio
	Aprobado	Ampliaciones/ (Reducciones)	Modificado	Devengado	Pagado	
	1	2	3 = (1 + 2)	4	5	
Tribunal de Justicia Administrativa del Estado de México	287,242.6	42,277.2	329,519.8	306,245.3	304,077.0	23,274.5
Instituciones Públicas de Seguridad Social						
Entidades Paraestatales Empresariales No Financieras con Participación Estatal Mayoritaria						
Fideicomisos Empresariales No Financieros con Participación Estatal Mayoritaria						
Entidades Paraestatales Empresariales Financieras Monetarias con Participación Estatal Mayoritaria						
Entidades Paraestatales Empresariales Financieras No Monetarias con Participación Estatal Mayoritaria						
Fideicomisos Financieros Públicos con Participación Estatal Mayoritaria						
Total del Gasto	287,242.6	42,277.2	329,519.8	306,245.3	304,077.0	23,274.5

Tribunal de Justicia Administrativa del Estado de México
Estado Análítico del Ejercicio del Presupuesto de Egresos
Clasificación Administrativa
Del 1 de Enero al 31 de Diciembre de 2023
(Miles de Pesos)

Concepto	Egresos					Subejercicio
	Aprobado	Ampliaciones/ (Reducciones)	Modificado	Devengado	Pagado	
	1	2	3 = (1 + 2)	4	5	
4030000000 TRIBUNAL DE JUSTICIA ADMINISTRATIVA DEL ESTADO DE MEXICO	287,242.6	42,277.2	329,519.9	306,245.3	304,077.0	23,274.5
Total del Gasto	287,242.6	42,277.2	329,519.9	306,245.3	304,077.0	23,274.5



TRIJAEM

Tribunal de Justicia Administrativa del Estado de México
Estado Analítico del Ejercicio del Presupuesto de Egresos
Clasificación Administrativa
Del 1 de Enero al 31 de Diciembre de 2023
(Miles de Pesos)

Concepto	Egresos					Subejercicio
	Aprobado	Ampliaciones/ (Reducciones)	Modificado	Devengado	Pagado	
	1	2	3 = (1 + 2)	4	5	
Poder Ejecutivo						
Poder Legislativo						
Poder Judicial						
Órganos Autónomos	287,242.6	42,277.2	329,519.8	306,245.3	304,077.0	23,274.5
Total del Gasto	287,242.6	42,277.2	329,519.8	306,245.3	304,077.0	23,274.5

Tribunal de Justicia Administrativa del Estado de México
Estado Analítico del Ejercicio del Presupuesto de Egresos
Clasificación Funcional (Finalidad y Función)
Del 1 de Enero al 31 de Diciembre de 2023
(Miles de Pesos)

Concepto	Egresos					Subejercicio
	Aprobado	Ampliaciones/ (Reducciones)	Modificado	Devengado	Pagado	
	1	2	3 = (1 + 2)	4	5	
Gobierno	287,242.6	42,277.2	329,519.8	306,245.3	304,077.0	23,274.5
Legislación						
Justicia	287,242.6	42,277.2	329,519.8	306,245.3	304,077.0	23,274.5
Coordinación de la Política de Gobierno						
Relaciones Exteriores						
Asuntos Financieros y Hacendarios						
Seguridad Nacional						
Asuntos de Orden Público y de Seguridad Interior						
Otros Servicios Generales						
Desarrollo Social						
Protección Ambiental						
Vivienda y Servicios a la Comunidad						
Salud						
Recreación, Cultura y Otras Manifestaciones Sociales						
Educación						
Protección Social						
Otros Asuntos Sociales						
Desarrollo Económico						
Asuntos Económicos, Comerciales y Laborales en General						
Agropecuaria, Silvicultura, Pesca y Caza						
Combustibles y Energía						
Minería, Manufacturas y Construcción						
Transporte						
Comunicaciones						
Turismo						
Ciencia, Tecnología e Innovación						
Otras Industrias y Otros Asuntos Económicos						
Otras no Clasificadas en Funciones Anteriores						
Transacciones de la Deuda Pública / Costo Financiero de la Deuda						
Transferencias, Participaciones y Aportaciones entre Diferentes Niveles y Órdenes de Gobierno						
Saneamiento del Sistema Financiero						
Adeudos de Ejercicios Fiscales Anteriores						
Total del Gasto	287,242.6	42,277.2	329,519.8	306,245.3	304,077.0	23,274.5



TRIAEM

Tribunal de Justicia Administrativa del Estado de México
 Endeudamiento Neto
 Del 1 de Enero al 31 de Diciembre de 2023
 (Miles de Pesos)

Identificación de Crédito o Instrumento	Contratación/Colocación	Amortización	Endeudamiento Neto
	A	B	C = A - B
Créditos Bancarios			
			-
			-
	N/A		-
			-
			-
Total Créditos Bancarios		-	-
Otros Instrumentos de Deuda			
			-
			-
			-
			-
Total Otros Instrumentos de Deuda	-	-	-
TOTAL	-	-	-

Tribunal de Justicia Administrativa del Estado de México
 Intereses de la Deuda
 Del 1 de Enero al 31 de Diciembre de 2023
 (Miles de Pesos)

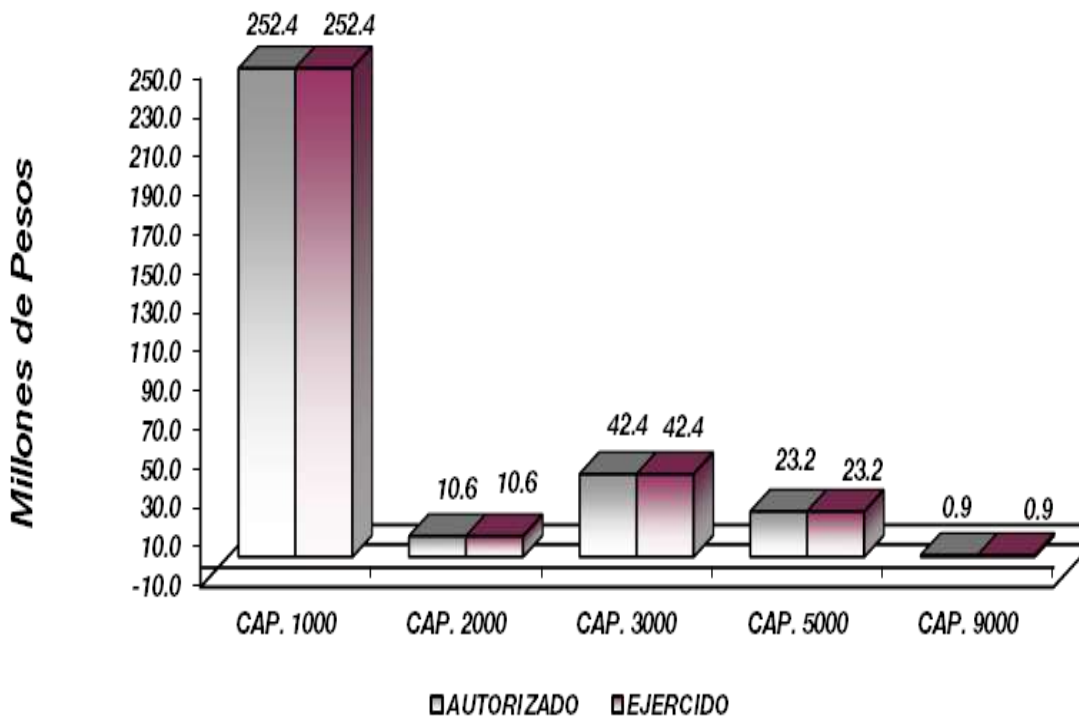
Identificación de Crédito o Instrumento	Devengado	Pagado
Créditos Bancarios		
	N/A	
Total de Intereses de Créditos Bancarios	-	-
Otros Instrumentos de Deuda		
Total de Intereses de Otros Instrumentos de Deuda	-	-
TOTAL	-	-



TRIJAEM

Tribunal de Justicia Administrativa del Estado de México
EGRESOS POR CAPÍTULO
(Miles de Pesos)

EGRESOS	PRESUPUESTO 2023			TOTAL AUTORIZADO	EJERCIDO	VARIACIÓN	
	AUTORIZADO	ASIGNACIONES Y/O AMPLIACIONES	REDUCCIONES Y/O DISMINUCIONES			IMPORTE	%
Servicios Personales	249,401.5	89,339.4	86,328.3	252,412.6	248,630.5	3,782.1	1.5
Materiales y Suministros	6,723.1	6,715.0	2,818.0	10,620.2	10,166.3	453.9	4.3
Servicios Generales	28,790.0	22,494.8	8,899.2	42,385.7	33,550.7	8,835.0	20.8
Transferencias, Asignaciones, Subsidios y Otras Ayudas	0.0	0.0	0.0	0.0	0.0	0.0	.0
Bienes Muebles, Inmuebles e Intangibles	2,328.0	21,073.5	227.9	23,173.5	12,969.8	10,203.7	44.0
Inversión Pública	0.0	0.0	0.0	0.0	0.0	0.0	.0
Deuda Pública	0.0	928.0	0.0	928.0	928.0	928.0	100.0
T O T A L	287,242.6	140,550.7	98,273.4	329,519.9	306,245.3	23,274.6	7.1



NOTAS AL PRESUPUESTO DE EGRESOS



EGRESOS

Se tuvo un presupuesto autorizado inicial de 287 millones 242.6 miles de pesos, presentándose durante el ejercicio disminuciones por 98 millones 273.1 miles de pesos y ampliaciones por 140 millones 550.4 miles de pesos, quedando un presupuesto modificado autorizado de 329 millones 519.9 miles de pesos, de los cuales se ejercieron 306 millones 245.3 miles de pesos, por lo que se obtuvo un subejercicio por 23 millones 274.6 miles de pesos, equivalente al 7.06 por ciento con respecto al monto total autorizado modificado.

SERVICIOS PERSONALES

El presupuesto autorizado en este capítulo fue de 249 millones 401.5 miles de pesos, presentándose durante el ejercicio una ampliación por 89 millones 339.4 miles de pesos, así como una reducción de 86 millones 328.3 miles de pesos quedando un presupuesto autorizado de 252 millones 412.6 miles de pesos, de los cuales se ejercieron 248 millones 630.5 miles de pesos por lo que se obtuvo un subejercicio de 3 millones 782.1 miles de pesos, lo que representó el 1.1 por ciento con respecto al presupuesto total autorizado.

MATERIALES Y SUMINISTROS

Se tuvo un presupuesto autorizado inicial de 6 millones 723.2 miles de pesos, presentándose durante el ejercicio una reducción neta por 2 millones 817.8 miles de pesos, y una ampliación de 6 millones 714.9 miles de pesos quedando un presupuesto autorizado modificado de 10 millones 620.3 miles de pesos, de los cuales se ejercieron 10 millones 166.3 miles de pesos, por lo que se obtuvo un subejercicio de 453.9 miles de pesos que corresponde al 0.1 por ciento con respecto al presupuesto autorizado modificado.

3000 SERVICIOS GENERALES

Se tuvo un presupuesto autorizado inicial en este capítulo de 28 millones 790 mil de pesos, presentándose durante el ejercicio una ampliación neta de 22 millones 494.8 miles de pesos, y una reducción de 8 millones 899.2 miles de pesos quedando un presupuesto autorizado modificado de 42 millones 385.7 miles de pesos, de los cuales se ejercieron 33 millones 550.8 miles de pesos, por lo que se obtuvo un subejercicio de 8 millones 834.9 miles de pesos, lo que representó el 2.7 por ciento con respecto al presupuesto autorizado modificado.

BIENES MUEBLES, INMUEBLES E INTANGIBLES

Se tuvo un presupuesto inicial autorizado de 2 millones 327.9 miles de pesos, durante el ejercicio se presentó una reducción neta por 227.9 miles de pesos, y una ampliación de 21 millones 073.5 miles de pesos quedando un presupuesto neto de 23 millones 173.5 miles de pesos, de los cuales se ejercieron 12 millones 969.8 miles de pesos, por lo que se tiene un subejercicio de 10 millones 203.8 miles de pesos, lo que representó el 3.0 por ciento con respecto al presupuesto autorizado modificado.

INVERSIÓN PÚBLICA

En este capítulo no se tuvo presupuesto para el ejercicio 2023 por subsecuente el gasto es cero.

DEUDA PÚBLICA

Durante el presente ejercicio se tuvo una ampliación para el pago de Adeudos de Ejercicios Fiscales Anteriores (ADEFAS) por un importe de 928 mil pesos, los cuales fueron ejercidos en su totalidad.

TRIJAEM

INFORMACIÓN PRESUPUESTAL

Tribunal de Justicia Administrativa del Estado de México
EGRESOS POR OBJETO DEL GASTO
(Miles de Pesos)

CAPÍTULO Y OBJETO DEL GASTO	PRESUPUESTO 2023					
	AUTORIZADO	ASIGNACIONES Y/O AMPLIACIONES	REDUCCIONES Y/O DISMINUCIONES	TOTAL AUTORIZADO	EJERCIDO	VARIACIÓN
SERVICIOS PERSONALES	249,401.5	89,339.4	86,328.3	252,412.6	248,630.5	3,782.1
Sueldo Base	106,873.5	17,784.7	53,810.2	70,848.0	70,848.0	.0
Becas para Médicos Residentes	.0	.0	.0	.0	.0	.0
Prima por Años de Servicio	820.5	300.5	9.8	1,111.2	1,091.1	20.1
Prima de Antigüedad	409.0	873.1	253.0	1,029.1	1,029.1	.0
Prima Adicional por Permanencia en el Servicio	149.4	120.2	1.6	267.8	266.1	1.7
Prima Vacacional	4,174.8	812.0	173.4	4,813.4	4,691.6	121.8
Aguinaldo	8,629.4	3,064.1	305.8	11,387.7	11,387.7	.0
Vacaciones no Disfrutadas por Finiquito	.0	.0	.0	.0	.0	.0
Prima Dominical	3,362.3	.0	3,362.3	.0	.0	.0
Remuneraciones por Horas Extraordinarias	.0	.0	.0	.0	.0	.0
Compensación por Riesgo Profesional	.0	.0	.0	.0	.0	.0
Compensación por Retabulación	10,207.4	462.2	184.3	10,485.3	10,141.2	344.1
Gratificación	72,464.1	26,977.2	2,609.4	96,831.9	96,831.9	.0
Gratificación por Convenio	4,502.3	4,664.1	543.3	8,623.1	5,695.1	2,928.0
Gratificación por Productividad	551.9	551.9	445.2	658.6	658.6	.0
Estudios Superiores	166.2	2.6	14.3	154.5	129.1	25.4
Aportaciones de Servicio de Salud	8,558.9	3,459.2	880.7	11,137.4	11,110.7	26.7
Aportaciones al Sistema Solidario de Reparto	6,303.2	2,595.3	654.7	8,243.8	8,243.8	.0
Aportaciones del Sistema de Capitalización individual	1,304.6	383.9	171.1	1,517.4	1,517.4	.0
Aportaciones para Financiar los Gastos Generales de Administración del ISSFMvM	750.6	299.1	77.5	972.2	972.2	.0
Aportaciones para Riesgo de Trabajo	1,051.0	2,714.9	56.6	3,709.3	3,709.3	.0
Seguros y Fianzas	425.6	7,622.0	1,784.3	6,263.3	6,263.5	-2.2
Cuotas para Fondo de Retiro	747.3	.0	747.3	.0	.0	.0
Seguro de Separación Individualizado	5,409.4	.0	5,409.4	.0	.0	.0
Liquidaciones por Indemnizaciones, por Sueldos y Salarios Caidos	81.9	233.6	66.8	248.7	214.5	34.2
Prima por Jubilación	187.4	.0	109.3	78.1	.0	78.1
Becas para Hijos de Trabajadores Sindicalizados	170.4	.0	157.4	13.0	13.0	.0
Días Cívicos y Económicos	444.7	.0	14.2	430.5	373.4	57.1
Día del Maestro y del Servidor Público	796.5	15,890.4	8,115.0	8,571.9	8,571.9	.0
Otros Gastos Derivados de Convenio	5,982.7	6.2	5,348.4	640.5	640.5	.0
Despensa	3,763.4	216.7	71.0	3,909.1	3,764.2	144.9
Elaboración de Tesis	.0	11.0	.0	11.0	11.0	.0
Seguro de Vida	500.8	.0	497.8	3.0	3.0	.0
Viaticos	612.3	294.5	454.2	452.6	452.6	.0
MATERIALES Y SUMINISTROS	6,723.1	6,714.9	2,817.6	10,620.4	10,166.3	454.1
Materiales y Útiles de Oficina	1,500.0	827.8	75.0	2,252.8	2,221.9	30.9
Enseres de Oficina	.0	597.4	1.2	596.2	543.8	52.4
Material y Útiles de Imprenta y Reproducción	300.0	314.5	15.0	599.5	599.5	.0
Material de Foto, Cine y Grabación	.0	.0	.0	.0	.0	.0
Material Estadístico y Geográfico	.0	.0	.0	.0	.0	.0
Materiales y Útiles para el Procesamiento en Equipos y Bienes Informáticos	1,487.9	587.9	334.5	1,741.3	1,565.2	176.1
Material de Información	.0	.0	.0	.0	.0	.0
Material y Enseres de Limpieza	266.0	290.3	13.3	543.0	543.1	-1.1
Material Didáctico	.0	.0	.0	.0	.0	.0
Material para Identificación y Registro	28.2	46.9	48.2	26.9	25.8	1.1
Productos Alimenticios para Personas	.0	.0	.0	.0	.0	.0
Utensilios para el Servicio de Alimentación	1.6	3.8	1.1	4.3	3.8	.5
Materias Primas y Materiales de Producción	.0	.0	.0	.0	.0	.0
Productos de Cuero, Piel, Plástico y Hule Adquiridos como Materia Prima	.3	1.3	.3	1.3	1.3	.0
Material Eléctrico y Electrónico	54.3	60.8	54.2	60.9	60.8	.1
Materiales Complementarios	104.3	38.8	122.6	20.5	20.5	.0
Material de Señalización	75.6	115.5	53.9	137.2	26.9	110.3
Árboles y Plantas de Ornato	7.9	.0	7.9	.0	.0	.0
Materiales de Construcción	358.8	263.2	270.3	351.7	328.5	23.2
Estructuras y Manufacturas para Todo Tipo de Construcción	.0	.0	.0	.0	.0	.0
Sustancias Químicas	.0	.0	.0	.0	.0	.0
Medicinas y Productos Farmacéuticos	24.5	104.7	1.2	128.0	104.7	23.3
Materiales, Accesorios y Suministros Médicos				.0		.0



TRIAEM

CAPÍTULO Y OBJETO DEL GASTO	PRESUPUESTO 2023					
	AUTORIZADO	ASIGNACIONES Y/O AMPLIACIONES	REDUCCIONES Y/O DISMINUCIONES	TOTAL AUTORIZADO	EJERCIDO	VARIACIÓN
Materiales, Accesorios y Suministros de Laboratorio	.0	.0	.0	.0	.0	.0
Combustibles, Lubricantes y Aditivos	1,890.0	1,502.3	1,522.3	1,870.0	1,870.0	.0
Vestuario y Uniformes	85.4	14.0	85.4	14.0	14.0	.0
Prendas de Seguridad y Protección Personal	40.0	37.8	39.3	38.5	37.8	.7
Artículos Deportivos	.0	.0	.0	.0	.0	.0
Blancos y Otros Productos Textiles	.0	.0	.0	.0	.0	.0
Prendas de Protección	.0	.0	.0	.0	.0	.0
Refacciones, Accesorios y Herramientas	50.0	140.8	50.0	140.8	140.8	.0
Refacciones y Accesorios Menores de Edificios	.0	4.7	.0	4.7	4.7	.0
Refacciones y Accesorios para Equipo de Cómputo	152.0	484.9	60.3	576.6	576.6	.0
Refacciones y Accesorios Menores de Equipo e Instrumental Médico y de Laboratorio	.0	.0	.0	.0	.0	.0
Refacciones y Accesorios Menores para Equipo de Transporte	270.3	1,102.0	35.7	1,336.6	1,301.0	35.6
Artículos para la Extinción de Incendios	26.0	175.5	25.9	175.6	175.6	.0
Refacciones y Accesorios Menores de Maquinaria y Otros Equipos	.0	.0	.0	.0	.0	.0
Medidores de Agua	.0	.0	.0	.0	.0	.0
Otros Enseres	.0	.0	.0	.0	.0	.0
SERVICIOS GENERALES	28,790.0	22,494.3	8,899.5	42,384.8	33,550.9	8,833.9
Servicio de Energía Eléctrica	778.0	471.3	103.3	1,146.0	520.3	625.7
Gas	.0	.0	.0	.0	.0	.0
Servicio de Agua	.0	.0	.0	.0	.0	.0
Servicio de Telefonía Convencional	343.5	9.0	17.0	335.5	333.8	1.7
Servicios de Radiolocalización y Telecomunicación	.0	.0	.0	.0	.0	.0
Servicios de Acceso a Internet	.0	.0	.0	.0	.0	.0
Servicio Postal y Telegráfico	10.0	.0	7.0	3.0	.1	2.9
Arrendamiento de Edificios y Locales	7,029.3	4,801.4	1,684.9	10,145.8	7,901.0	2,244.8
Arrendamiento de Vehículos	.0	.0	.0	.0	.0	.0
Arrendamiento de Maquinaria y Equipo	.0	.0	.0	.0	.0	.0
Arrendamiento de Activos Intangibles	423.7	744.8	21.2	1,147.3	1,112.4	34.9
Aseorías Asociadas a Convenios o Acuerdos	550.8	702.9	289.2	964.5	718.7	245.8
Servicios Informáticos	.0	.0	.0	.0	.0	.0
Capacitación	487.4	201.3	165.4	523.3	523.3	.0
Servicios de Investigación Científica y Desarrollo	.0	.0	.0	.0	.0	.0
Servicios de Apoyo Administrativo y Fotocopiado	1,591.0	2,076.9	79.6	3,588.3	3,582.0	6.3
Impresiones de Documentos Oficiales para la Prestación de Servicios Públicos, Identificación, Formatos Administrativos y Fiscal	.0	.0	.0	.0	.0	.0
Servicios de Impresión de Documentos Oficiales	.0	.0	.0	.0	.0	.0
Servicios de Vigilancia	3,181.2	2,333.6	159.1	5,355.7	4,598.1	757.6
Servicios Profesionales	.0	.0	.0	.0	.0	.0
Servicios Bancarios y Financieros	12.5	2.6	.6	14.5	13.2	1.3
Seguros de Responsabilidad Patrimonial y Fianzas	.0	.0	.0	.0	.0	.0
Seguros y Fianzas	936.0	400.0	346.1	989.9	456.6	533.3
Fletes y Maniobras	63.6	100.0	68.6	95.0	.0	95.0
Reparación y Mantenimiento de Inmuebles	1,050.7	7,029.5	2,702.6	5,377.6	540.8	4,836.8
Reparación, Mantenimiento e Instalación de Mobiliario y Equipo de Oficina	8.3	.0	8.3	.0	.0	.0
Reparación, Instalación y Mantenimiento de Bienes Informáticos Microfilmación y Tecnologías de la Información	98.1	71.3	98.8	70.6	70.6	.0
Reparación y Mantenimiento para Equipo y Redes de Tele y Radio Transmisión	34.0	156.6	16.0	174.6	174.6	.0
Reparación, Instalación y Mantenimiento de Equipo Médico y de Laboratorio	.0	.0	.0	.0	.0	.0
Reparación y Mantenimiento de Vehículos Terrestres, Aéreos y Lacustres	962.5	424.0	379.8	1,006.7	919.7	87.0
Reparación, Instalación y Mantenimiento de Máquinaria, Equipo Instrumental y Dive	.0	.0	.0	.0	.0	.0
Servicios de Lavandería, Limpieza e Higiene	2,439.3	542.9	315.1	2,667.1	2,287.1	380.0
Servicios de Fumigación	291.9	80.0	178.2	193.7	81.0	112.7
Gastos de Publicidad y Propaganda	400.0	163.9	20.0	543.9	310.9	233.0
Publicaciones Oficiales y de Información en General para Difusión	303.3	75.4	87.1	291.6	247.3	44.3
Servicios de Creatividad, Preproducción y Producción de Publicidad, Excepto Interr	.0	.0	.0	.0	.0	.0
Servicios de Fotografía	.0	.0	.0	.0	.0	.0
Servicios de Cine y Grabación	.0	.0	.0	.0	.0	.0
Otros Servicios de Información	.0	.0	.0	.0	.0	.0
Transportación Aérea	41.5	3.7	41.5	3.7	3.7	.0
Gastos de Traslado por Vía Terrestre	465.6	445.9	189.4	722.1	722.1	.0
Pasajes Marítimos, Lacustres y Fluviales	.0	.0	.0	.0	.0	.0
Autotransporte	.0	.0	.0	.0	.0	.0
Viáticos en el País	357.4	62.4	89.7	330.1	276.4	53.7
Viáticos en el Extranjero	.0	.0	.0	.0	.0	.0
Gastos de Instalación y Traslado de Menaje	.0	.0	.0	.0	.0	.0
Servicios Integrales de Traslado y Viáticos	.0	.0	.0	.0	.0	.0
Otros Servicios de Traslado y Hospedaje	6.7	.0	6.7	.0	.0	.0
Gastos de Ceremonias Oficiales y de Orden Social	.0	.0	.0	.0	.0	.0
Espectáculos Cívicos y Culturales	.0	.0	.0	.0	.0	.0
Congresos y Convenciones	.0	.0	.0	.0	.0	.0
Exposiciones y Ferias	.0	.0	.0	.0	.0	.0
Gastos de Representación	.0	.0	.0	.0	.0	.0
Servicios Funerarios y de Cementerios	.0	.0	.0	.0	.0	.0



TRIJAEM

CAPÍTULO Y OBJETO DEL GASTO	PRESUPUESTO 2023					
	AUTORIZADO	ASIGNACIONES Y/O AMPLIACIONES	REDUCCIONES Y/O DISMINUCIONES	TOTAL AUTORIZADO	EJERCIDO	VARIACIÓN
Otros Impuestos y Derechos	232.7	1,581.3	40.7	1,773.3	1,770.9	2.4
Impuesto sobre Erogaciones por Remuneraciones al Trabajo Personal	5,000.0	.0	1,207.7	3,792.3	6,085.5	-2,293.2
Gastos de Servicios Menores	1,686.0	.6	570.9	1,115.7	287.8	827.9
Cuotas y Suscripciones	5.0	13.0	5.0	13.0	13.0	.0
Subcontratación de Servicios con Terceros	.0	.0	.0	.0	.0	.0
TRANSFERENCIAS,ASIGNACIONES, SUBSIDIOS Y OTRAS AYUDAS	.0	.0	.0	.0	.0	.0
Gastos Relacionados con Actividades Culturales, Deportivas y de Ayuda Extraordinaria	.0	.0	.0	.0	.0	.0
Gastos por Servicios de Traslado de Personas	.0	.0	.0	.0	.0	.0
Donativos a Instituciones sin Fines de Lucro	.0	.0	.0	.0	.0	.0
Donativos a Entidades Federativas	.0	.0	.0	.0	.0	.0
BIENES MUEBLES, INMUEBLES E INTANGIBLES	2,328.0	21,074.0	227.5	23,174.5	12,969.8	10,204.7
Muebles y Enseres	1,095.6	5,000.0	166.3	5,929.3	.0	5,929.3
Muebles, Excepto de Oficina y Estantería	.0	.0	.0	.0	.0	.0
Bienes Informáticos	1,016.7	5,412.0	50.4	6,378.3	2,246.0	4,132.3
Otros Bienes Muebles	.0	.0	.0	.0	.0	.0
Otros Equipos Eléctricos y Electrónicos de Oficina	115.7	.0	5.8	109.9	52.4	57.5
Equipo de Foto, Cine y Grabación	.0	.0	.0	.0	.0	.0
Otro Equipo Educativo y Recreativo	.0	.0	.0	.0	.0	.0
Equipo Médico y de Laboratorio	.0	.0	.0	.0	.0	.0
Vehículos y Equipo de Transporte Terrestre	.0	10,662.0	.0	10,662.0	10,659.5	2.5
Vehículos y Equipo Auxiliar de Transporte	.0	.0	.0	.0	.0	.0
Maquinaria y Equipo Industrial	100.0	.0	5.0	95.0	11.9	83.1
Sistemas de Aire Acondicionado, Calefacción y de Refrigeración Industrial y Comer	.0	.0	.0	.0	.0	.0
Equipo y Aparatos para Comunicación, Telecomunicación y Radio Transmisión	.0	.0	.0	.0	.0	.0
Equipos de Generación Eléctrica, Aparatos y Accesorios Eléctricos	.0	.0	.0	.0	.0	.0
Software	.0	.0	.0	.0	.0	.0
INVERSIÓN PÚBLICA	.0	.0	.0	.0	.0	.0
Convenios y Aportaciones	.0	.0	.0	.0	.0	.0
Convenios y Aportaciones	.0	.0	.0	.0	.0	.0
Ejecución de Obras por Administración	.0	.0	.0	.0	.0	.0
DEUDA PÚBLICA	.0	927.8	.0	927.8	927.8	.0
Por el Ejercicio Inmediato Anterior	.0	927.8	.0	927.8	927.8	.0
Por Ejercicios Anteriores	.0	.0	.0	.0	.0	.0
T O T A L	287,242.6	140,550.4	98,272.9	329,520.1	306,245.3	23,274.8



INFORMACIÓN PROGRAMÁTICA



TRIAEM



TRIJAEM

Tribunal de Justicia Administrativa del Estado de México Gasto por Categoría Programática Del 1 de Enero al 31 de Diciembre de 2023 (Miles de Pesos)

Concepto	Egresos					Subejercicio 6=(3 - 4)
	Aprobado	Ampliaciones/ (Reducciones)	Modificado	Devengado	Pagado	
	1	2	3=(1 + 2)	4	5	
Programas	287,242.6	42,277.2	329,519.8	306,245.3	304,077.0	23,274.5
Subsidios: Sector Social y Privado o Entidades Federativas y Municipios						
Sujetos a Reglas de Operación						
Otros Subsidios						
Desempeño de las Funciones						
Prestación de Servicios Públicos						
Provisión de Bienes Públicos						
Planeación, Seguimiento y Evaluación de Políticas Públicas						
Promoción y Fomento						
Regulación y Supervisión						
Funciones de las Fuerzas Armadas (Únicamente Gobierno Federal)						
Específicos						
Proyectos de Inversión						
Administrativos y de Apoyo						
Apoyo al Proceso Presupuestario y para Mejorar la Eficiencia Institucional						
Apoyo a la Función Pública y al Mejoramiento de la Gestión						
Operaciones Ajenas						
Compromisos	287,242.6	42,277.2	329,519.8	306,245.3	304,077.0	23,274.5
Obligaciones de Cumplimiento de Resolución Jurisdiccional	287,242.6	42,277.2	329,519.8	306,245.3	304,077.0	23,274.5
Desastres Naturales						
Obligaciones						
Pensiones y Jubilaciones						
Aportaciones a la Seguridad Social						
Aportaciones a Fondos de Estabilización						
Aportaciones a Fondos de Inversión y Reestructura de Pensiones						
Programa de Gasto Federalizado (Gobierno Federal)						
Gasto Federalizado						
Participaciones a Entidades Federativas y Municipios						
Costo Financiero, Deuda o Apoyos a Deudores y Ahorradores de la Banca						
Adeudos de Ejercicios Fiscales Anteriores						
Total del Gasto	287,242.6	42,277.2	329,519.8	306,245.3	304,077.0	23,274.5

El Plan de Desarrollo del Estado de México 2017-2023, es un instrumento prospectivo con una visión hacia 2030. En él se concentran las bases para la elaboración de los programas sectoriales, especiales y regionales que delinearán de manera más puntual y detallada los pasos para el cumplimiento de los objetivos establecidos, así como los planes específicos de inversión que permitirán realizar la proyección de los recursos financieros. Este esfuerzo colectivo plasma los



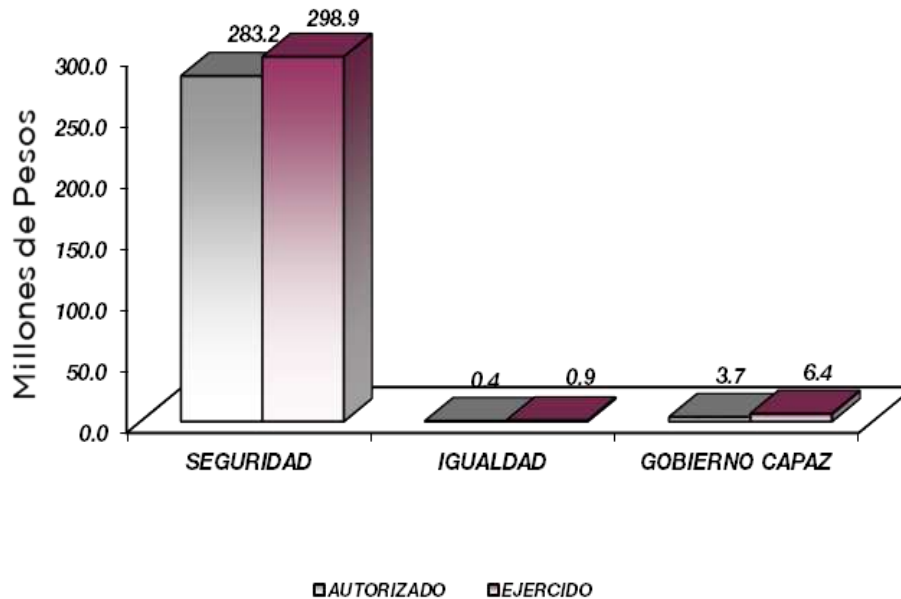
TRIJAEM

retos y desafíos de la agenda gubernamental con un profundo sentido de responsabilidad y con el compromiso de lograr un desarrollo democrático.

PILAR SOCIAL

Programas de nueva generación para disminuir la desigualdad. El Gobierno del Estado de México considera prioritario desarrollar y conservar Familias Fuertes, promover el empleo y proteger el ingreso, particularmente el de las mujeres. En correspondencia con la Agenda 2030, el logro de estos propósitos influirá directa e indirectamente el cumplimiento de las metas globales que contribuirán a disminuir la pobreza y el hambre; procurarán el acceso a una vivienda y a servicios básicos adecuados; reducirán las desigualdades y la discriminación; promoverán una educación inclusiva, equitativa y de calidad, así como una vida sana y en general el bienestar.

Tribunal de Justicia Administrativa del Estado de México							
EGRESOS POR PILAR Y/O EJE TRANSVERSAL							
(Miles de Pesos)							
PILAR Y/O EJE TRANSVERSAL	AUTORIZADO	ASIGNACIONES Y/O AMPLIACIONES	REDUCCIONES Y/O DISMINUCIONES	TOTAL AUTORIZADO	EJERCIDO	VARIACIÓN	
						IMPORTE	%
Seguridad	283,160.2	132,394.3	87,520.6	328,033.9	298,964.3	29,069.6	8.9
Igualdad de Género	394.0	774.1	774.2	393.7	870.3	-476.6	-121.1
Gobierno Capaz y Responsable	3,688.4	5,605.2	5,605.2	3,688.4	6,409.9	-2,721.5	-73.8
T O T A L	287,242.6	138,773.6	93,900.0	329,519.8	306,244.5	23,275.6	7.1



TRIAEM

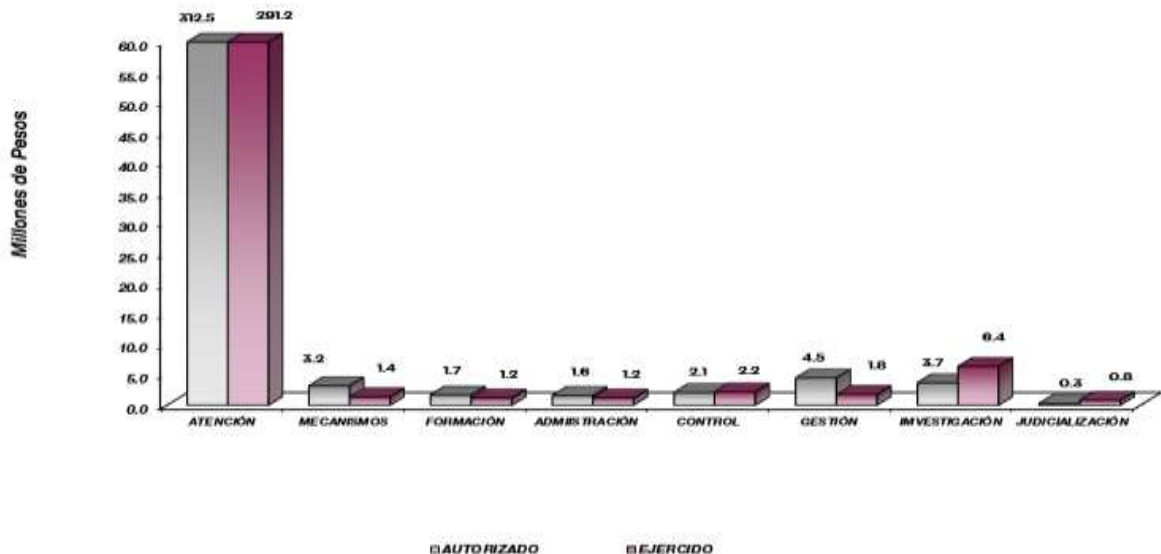
FINALIDAD
GOBIERNO

DESARROLLO SOCIAL

El Gobierno del Estado de México, propone y coordina la política de desarrollo social, la cual es incluyente y corresponsable; con el propósito de superar la pobreza, la marginación y vulnerabilidad, para lograr mayores niveles de bienestar de la población, mediante la planeación, coordinación, ejecución y evaluación de programas y acciones en materia de desarrollo social en el Estado de México.

La creación del Consejo de Investigación y Evaluación de la Política Social, responde a un compromiso más del Gobierno del Estado, para buscar y establecer mecanismos que ataquen frontalmente a la pobreza y la marginación de la población mexiquense. Las funciones con las que deberá dar cuenta son, entre otras, el diseño de programas, proyectos, alternativas y soluciones que, conjuntamente con las instituciones federales, estatales, municipales e internacionales, permitan implementar las acciones gubernativas que combatan eficazmente las causas que impiden el desarrollo armónico, en todos sus aspectos, de determinados sectores de la población en nuestro Estado.

Tribunal de Justicia Administrativa del Estado de México							
EGRESOS POR PROGRAMA (Miles de Pesos)							
PROGRAMA	AUTORIZADO	RESUPUESTO 2022		TOTAL AUTORIZADO	EJERCIDO	VARIACIÓN	
		ASIGNACIONES Y/O AMPLIACIONES	REDUCCIONES Y/O DISMINUCIONES			IMPORTE	%
Atención Jurídica y Administrativa Fiscal	267,583.4	132,394.3	87,520.6	312,457.1	291,154.1	21,303.0	6.8
Mecanismos Alternativos de Solución de Conflictos	5,209.0	292.2	2,348.4	3,152.8	1,361.6	1,791.2	56.8
Formación Profesional y Capacitación en Materia de Administración e Impartición de Justicia	2,191.2	97.3	634.7	1,653.8	1,210.0	443.8	26.8
Defensoría Pública	1,611.3	85.3	88.2	1,608.4	1,189.0	419.4	26.1
Control y Evaluación Interna de Tecnologías de Información de la Administración Pública Estatal	2,090.8	653.0	653.0	2,090.8	2,203.5	-112.7	-5.4
Gestión Documental y Administración de Archivos	4,474.5	648.7	648.7	4,474.5	1,846.1	2,628.4	58.7
Investigación de Faltas Administrativas	3,688.4	5,605.2	5,605.2	3,688.4	6,409.9	-2,721.5	-73.8
Judicialización con Perspectiva de Género	394.0	774.2	774.2	393.7	870.3	-476.6	-121.1
TOTAL	287,242.6	140,550.2	98,273.0	329,519.8	306,244.5	23,275.3	7.1



INTRODUCCIÓN

El Tribunal de Justicia Administrativa del Estado de México (TRIAEM) es un Órgano Autónomo e independiente de cualquier autoridad y dotado de plena jurisdicción para emitir y hacer cumplir sus resoluciones, se encuentra integrado por las Secciones de la Sala Superior, Salas Regionales, Salas Especializadas y Salas Supernumerarias. Su administración se rige bajo el principio de rendición de cuentas, a fin de garantizar la eficaz justicia administrativa y estará sujeto a la evaluación y control en observancia a lo dispuesto en la Ley Orgánica del Tribunal de Justicia Administrativa del Estado de México.

Forma parte del Sistema Estatal Anticorrupción y su actuación está sujeta a las bases establecidas en la Constitución Política de los Estados Unidos Mexicanos, la Constitución Política del Estado Libre y Soberano de México, la Ley del Sistema Anticorrupción del Estado de México y Municipios, y de las leyes que de ellas emanen.

Las resoluciones del Tribunal se apegan a los principios de legalidad, sencillez, celeridad, oficiosidad, eficacia, publicidad, transparencia, gratuidad, buena fe, máxima publicidad, respeto a los derechos humanos, verdad material, razonabilidad, proporcionalidad, presunción de inocencia y debido proceso.

El funcionamiento de este Órgano Jurisdiccional está determinado por el impacto positivo de sus resoluciones en la vida social, económica y política; buscando dirimir las controversias de carácter administrativo y fiscal que se susciten entre la administración pública del Estado, municipios, organismos auxiliares con funciones de autoridad y los particulares, otorgando seguridad jurídica en materia administrativa y fiscal de manera imparcial, pronta, completa, independiente y gratuita, con humanismo, sensibilidad y con valores, para mantener la armonía y estabilidad en las relaciones que se dan entre las y los ciudadanos con las autoridades estatales y municipales.

El Tribunal de Justicia Administrativa del Estado de México con una visión moderna hacia el futuro, asume con responsabilidad los compromisos y retos que habrán de cumplirse en los próximos años, con el firme propósito de impartir justicia en la administración pública que emita sus actos bajo los principios de legalidad y seguridad jurídica.

La modernización en la impartición de justicia implica adaptarse a los cambios jurídicos y a la realidad social, imperante hoy en día, para responder correctamente a las exigencias de la sociedad; por lo que la Institución busca generar las condiciones idóneas que permitan generar alianzas estratégicas con Instituciones, Organizaciones no gubernamentales, así como la adopción de agendas nacionales e internacionales que permitan ser punta de lanza en el país.

La impartición de justicia como una función elemental, así como la resolución de las controversias que se someten a su conocimiento en sede contenciosa, o bien, a través de los mecanismos alternos de solución de conflictos, son actividades que permiten brindar seguridad jurídica a la población para mantener la paz social.

Asimismo, garantiza la vigencia de Estado de Derecho y otorgar a la ciudadanía certeza y seguridad jurídica de tal manera que si sus derechos, sus bienes y su persona son transgredidos, estos le serán reparados y restituidos.

PILAR 4 SEGURIDAD

01020101 ADMINISTRAR E IMPARTIR JUSTICIA

010201010104 MECANISMOS ALTERNATIVOS DE SOLUCIÓN DE CONFLICTOS TRIAEM

Objetivo: Contribuir en la solución de conflictos de justicia de manera pronta y expedita mediante el impulso de los mecanismos alternos como la mediación, conciliación y la justicia restaurativa.

TRIJAEM

Tribunal de Justicia Administrativa del Estado de México, presta en forma gratuita el servicio de aplicación de los medios alternos de solución de controversias en materia administrativa y fiscal. En el transcurso de 2023, se llevaron a cabo 187 conciliaciones, asegurándose de que todos los participantes intervengan activamente y se tomen en cuenta sus intereses y necesidades; para que, con ello, las personas construyan acuerdos satisfactorios, equitativos y justos.

Para hacer uso de la mediación y conciliación sólo debes solicitarlo ante el Magistrado que conoce del asunto, se llevó a cabo 84 publicaciones mediáticas en varios medios de comunicación para eficientar el uso de los medios alternos de solución de conflictos.

010201010201 FORMACIÓN, PROFESIONALIZACIÓN, CAPACITACIÓN E INVESTIGACIÓN EN MATERIA DE ADMINISTRACIÓN E IMPARTICIÓN DE JUSTICIA TRIJAEM

Objetivo: Contribuir a mejorar la impartición y administración de justicia, mediante la educación judicial y desarrollo de investigación, dirigida a los colaboradores judiciales.

Durante el periodo que se informa, se han realizado 9 investigaciones jurídicas en materia administrativa, fiscal y de responsabilidades administrativas por parte de la Magistratura Jurisdiccional Consultiva. Su objetivo es realizar los estudios necesarios para el desarrollo y mejoramiento de la función jurisdiccional, considerada la función sustantiva mejorar la impartición de justicia.

010201010401 ATENCIÓN JURÍDICA Y ADMINISTRATIVA FISCAL TRIJAEM

Objetivo: Mejorar la impartición de justicia en el Estado de México mediante mecanismos de coordinación, organización y vinculación institucional incluyendo una gestión, diálogo y comunicación directa, oportuna e incluyente.

De conformidad con el Artículo 4 de la Ley Orgánica del Tribunal de Justicia Administrativa del Estado de México, el Tribunal es un eje rector para la administración pública que busca lograr el perfeccionamiento constante de sus actuaciones, el respeto al derecho humano a una buena administración y la proporcionalidad entre el interés público y los derechos fundamentales.

El Tribunal tiene por objeto dirimir las controversias de carácter administrativo y fiscal que se susciten entre la administración pública del Estado, municipios, organismos auxiliares con funciones de autoridad y los particulares.

El año 2023, en vista de que la impartición de justicia es considerada una actividad esencial, el Tribunal de Justicia Administrativa del Estado de México implementó diversas medidas para que los servicios no se vieran interrumpidos y así garantizar los derechos fundamentales de los mexicanos.

Lo anterior, es posible bajo un modelo organizacional en el que destacan conceptos como: justicia digital, probidad, promoción y respeto a los derechos humanos, rendición de cuentas, capacitación con altos estándares y cercanía con la ciudadanía, que coadyuven en la construcción de una cultura de Calidad Humana al Servicio de la Justicia que genere confianza en la institución.

El 6 de julio de 2022, se firmó con la Secretaría General de Gobierno de nuestra Entidad, Convenio Macro de Colaboración con el objetivo primordial de capacitar a los 125 municipios en el uso y aprovechamiento de la plataforma tecnológica denominada “Tribunal Electrónico para la Justicia Administrativa (TEJA)”, así como, fortalecer el conocimiento de las autoridades sobre temas de derecho y responsabilidades administrativos.

Con el objetivo de seguir capacitando en temas de inclusión a las personas servidoras públicas de este Tribunal, se formalizó la firma del Convenio de Colaboración con la Asociación “Un Mismo Pulso A.C.” en materia de Lengua de Señas Mexicana y Braille.



TRIAEM

El Instituto de Justicia Administrativa realizó acciones en aras de incentivar la capacitación y profesionalización del personal jurídico y administrativo de este Tribunal a través de la divulgación de diversos cursos impartidos por instituciones públicas y privadas, en materias de juicio de amparo, redacción y argumentación jurídico, legal tech, justicia administrativa, derechos humanos y sistema anticorrupción.

Como resultado de lo anterior, se logró realizar 55 capacitaciones en materia jurisdiccional y administrativa a los servidores públicos adscritos a este Tribunal.

Durante el año 2023, los particulares o las autoridades demandadas interpusieron ante los Juzgados de Distrito y Tribunales Colegiados en Materia Administrativa del Segundo Circuito mil 83 juicios de amparo. El porcentaje de juicios de amparo otorgados demuestra la legalidad con que actúa este Órgano Jurisdiccional, es decir, el dictado de las sentencias que se emiten en el Tribunal, son en un 100.7 por ciento apegada a los ordenamientos jurídicos.

Respecto a la Unidad de Información, Planeación, Programación y Evaluación (UIPPE); la cual es la unidad administrativa que desarrolla las funciones de generación de información, planeación, programación y evaluación, de acuerdo de la Ley de Planeación del Estado de México y Municipios, así como realizar las funciones relativas a las obligaciones en materia de transparencia, información pública y protección de datos personales, establecidas en las leyes de la materia. Durante el ejercicio 2023, se realizaron 4 documentos relacionados a las atribuciones de la UIPPE.

Respecto a difundir publicaciones con temas jurisdiccionales y de las actividades del Tribunal, a través de gacetas ordinarias y extraordinarias y otros medios de comunicación, se logró a hacer difusión de 84 publicaciones.

La transparencia, rendición de cuentas, control y evaluación en el ejercicio de los recursos públicos son 2 temas que como institución estamos obligados a cumplir mediante una administración eficiente, eficaz y transparente que redunde en el buen desempeño institucional.

Con base en lo antes mencionado, las solicitudes de información, es menester decir que, durante el año a informar, se recibieron 311 solicitudes de Acceso a la Información Pública, y 2 solicitudes de Datos Personales (ARCO). Si contrastamos estas cifras con las del 2022, en el cual se recibieron 243 solicitudes de Acceso a la Información Pública, y 5 solicitudes de Datos Personales (ARCO); se concluye que durante el 2023 hubo un incremento del 27.9 por ciento en solicitudes de Acceso a la Información Pública y un decremento del 40 por ciento en Datos Personales, respectivamente. Lo anterior reafirma que la sociedad mexiquense cada vez se encuentra más involucrada e interesada con el quehacer de nuestra institución y respecto a la disminución en solicitudes de Datos Personales no se presentaron situaciones por las que la ciudadanía se viera en la necesidad de acceso, rectificación, cancelación u oposición del uso de Datos Personales que recaba esta Institución.

En lo que respecta a la evaluación los conocimientos, habilidades y destrezas de los servidores públicos adscritos al TRIJAEM para el adecuado desempeño, El Instituto de Justicia Administrativa realizó 3 evaluaciones durante el año para lograr eficiencia, eficacia y calidad en el desempeño jurisdiccional y administrativo.

Durante el período que se informa y bajo el principio de máxima publicidad que impera en los asuntos que se ventilan ante este Tribunal, se publicó en el apartado institucional "Listado de Acuerdos" un total de: 8 mil 324 acuerdos de las determinaciones necesarias para el impulso oficioso de los juicios administrativos y 82 mil 804 acuerdos relacionados a las promociones presentadas por las partes en la tramitación del juicio administrativo.

En el año que se informa se llevaron a cabo 6 mil 367 audiencias en las Salas Regionales del Tribunal de forma remota mediante la plataforma Amazon Chime. Es de destacar que, al aplicar la herramienta tecnológica antes señalada, Amazon México ha tomado durante los años 2021 y 2022, al Tribunal como caso de éxito e innovación en el desahogo de las audiencias virtuales.



TRIJAEM

Por su parte, en cuanto a las acciones relacionadas por las áreas jurisdiccionales y con el propósito de verificar el cumplimiento del marco normativo que regula el funcionamiento de la TRIJAEM, los Actuarios del Tribunal notificaron en tiempo y forma las resoluciones recaídas en los expedientes, también practicaron las diligencias que les encomiende.

Considerando lo anterior se realizaron 201 mil 68 notificaciones y diligencias por las 13 Salas Regionales y Secciones de la Sala Superior en materia administrativa y fiscal, alcanzando el porcentaje de cumplimiento del 107.8 por ciento.

En relación a las funciones sustantivas de las áreas jurisdiccionales, se concluyeron 12 mil 257 expedientes de los juicios administrativos, juicios fiscales y recursos de revisión.

El Tribunal de Justicia Administrativa del Estado de México, capacitó 315 servidores públicos en materia jurisdiccional, así como administrativa, para el fomento al desarrollo, actualización y mejora en la prestación de los servicios, obteniendo un cumplimiento de 108.2 por ciento.

El Tribunal de Justicia Administrativa del Estado de México (TRIJAEM) es un Órgano Autónomo e independiente de cualquier autoridad y dotado de plena jurisdicción para emitir y hacer cumplir sus resoluciones, el cual se encuentra integrado por las Secciones de la Sala Superior, Salas Regionales y Salas Especializadas. Su administración se rige bajo los principios de rendición de cuentas, a fin de garantizar la eficaz justicia administrativa y estará sujeto a la evaluación y control en observancia a lo dispuesto en la Ley Orgánica del Tribunal de Justicia Administrativa.

Se presentó un incremento de 105.94 por ciento en la percepción de confianza de la población del Estado de México, logrando atender 16,776 expedientes en primera y segunda instancia durante el ejercicio fiscal 2023.

Con el propósito de dar cumplimiento del marco normativo que regula el funcionamiento de la TRIJAEM, los Actuarios del Tribunal notificaron en tiempo y forma las resoluciones recaídas en los expedientes, también practicaron las diligencias que se les encomiende.

Considerando lo anterior se realizaron 201 mil 68 notificaciones y diligencias por las 13 Salas Regionales y Secciones de la Sala Superior en materia administrativa y fiscal, alcanzando el porcentaje de cumplimiento del 107.8 por ciento.

Con el objetivo de fortalecer el acceso a la justicia cotidiana, promoviendo la cultura de legalidad y seguridad ciudadana, implementándose campañas de educación cívica y cumplimiento de reglamentos básicos de convivencia; se llevaron a cabo mil 262 trámites de demandas de amparo y suspensión del acto reclamado en las 4 Secciones de la Sala Superior del Tribunal de Justicia Administrativo del Estado de México. Durante el ejercicio 2023, en relación al trámite de juicio de amparo, se resolvieron en el municipio de Toluca 481 expedientes, en el municipio de Tlalnepantla 181, en Atizapán de Zaragoza 19 y en Ecatepec 492 expedientes, presentando un cumplimiento de la meta programada.

El Tribunal de Justicia Administrativa del Estado de México (TRIJAEM) garantiza el acceso a la justicia para todos por igual, resolviendo 8 mil 150 sentencias favorables para el particular y las autoridades, lo que fortalecerá y facilitará significativamente el acceso a la justicia fiscal y administrativa.

Lo anterior refleja el compromiso con la sociedad mexiquense, para que la impartición de justicia sea continua, imparcial, profesional, moderna y, ante todo, con calidad humana. De enero a diciembre de 2023, fueron concluidos un total de 12 mil 570 expedientes, de los cuales 8 mil 150 a favor del actor, quien promueve el juicio, representando el 92.9 por ciento de eficacia en la conclusión de asuntos tramitados.

Referente a resolver en definitiva el procedimiento de cumplimiento de sentencia, a solicitud de las Salas Regionales de Jurisdicción Ordinaria y Salas Especializadas en materia de Responsabilidades Administrativas del Tribunal; se generaron 2 mil 939 expedientes a través de todas las Salas, con ello, se obtuvo un cumplimiento de la meta programada permitiendo así darle la seguridad del cumplimiento de la resolución a los particulares.



TRIAEM

Con la finalidad de modernizar y optimizar los procesos competencia de este Tribunal, para que éstos sean más transparentes, ágiles y confiables, tomando en consideración que la ciber justicia conlleva a la modernización de los sistemas de justicia con los que contamos hoy en día, es que con la implementación del Tribunal Electrónico para la Justicia Administrativa (TEJA) se busca la digitalización y sistematización de los escritos iniciales y promociones, así como la correspondiente realización de notificaciones en el proceso y procedimiento jurisdiccional previstos en el Código de Procedimientos y la Ley de Responsabilidades, respectivamente, tramitados en las Salas Regionales de Jurisdicción Ordinaria, Salas Especializadas en Materia de Responsabilidades Administrativas, Secciones de Jurisdicción Ordinara y Sección Especializada en Materia de Responsabilidades Administrativas de la Sala Superior del Tribunal; además de facilitar la consulta del estado que guardan las actuaciones de las promoventes dentro de éstos.

El uso de las tecnologías de la información se ha venido incrementando en el trámite y prestación de diversos servicios públicos tanto en las administraciones públicas, sobre todo en la consulta de información administrativa y fiscal y el acceso electrónico a expedientes que se digitalizan, lo que permitirá aminorar los tiempos de tramitación de los expedientes, cuando se elija este sistema y el ahorro de importantes recursos, asimismo fortalecerá y facilitará significativamente el acceso de los gobernados a la justicia fiscal y administrativa, así como a los recursos de revisión. Durante el ejercicio 2023 se atendieron 2 mil 804 expedientes de primera instancia a través del Tribunal Electrónico por las Salas Regionales y en las Secciones de la Sala Superior fueron atendidas 3 mil 124 expedientes a través del Tribunal Electrónico de los 6 mil 9 radicados en segunda instancia.

**010202010301 DEFENSORÍA PÚBLICA
TRIAEM**

Objetivo: Otorgar obligatoria y gratuitamente defensa en materia penal y especializada en justicia para adolescentes, asistencia jurídica en procedimientos de responsabilidades administrativas en cualquier actuación ministerial o judicial y patrocinio en materia civil, familiar, mercantil, administrativa y de amparo en cualquier etapa del procedimiento legal aplicable, a las personas que lo soliciten, así como acercar el servicio de asesoría gratuita y orientación jurídica a la ciudadanía con énfasis a grupos vulnerables (adultos mayores, indígenas y discapacitados), a través de los servidores públicos capacitados en las diferentes materias.

El servicio de asesoría comisionada en línea se otorga a través de ventanillas virtuales atendidas en horarios laborales por los asesores comisionados del Tribunal y consistente en otorgar los siguientes servicios:

- a) Asesoría: Resolver de manera gratuita, las consultas que formulen las personas físicas de escasos recursos económicos, en materia administrativa y fiscal, canalizando a éstos, en su caso, a las dependencias competentes.
- b) Patrocinio: Contar con una estrategia de defensa que comprenda las acciones a seguir, los argumentos que se harán valer y los resultados que se esperan obtener. Al mismo tiempo buscar la aplicación del principio de mayor beneficio a favor de sus representados.

Otorgar gratuitamente defensa en materia administrativa y fiscal y ofrecer asistencia jurídica en procedimientos de responsabilidades administrativas en cualquier etapa del procedimiento legal aplicable, a las personas que lo soliciten, así como acercar el servicio de asesoría gratuita y orientación jurídica a la ciudadanía con énfasis a grupos vulnerables (adultos mayores, indígenas y discapacitados), a través de los servidores públicos capacitados en las diferentes materias, en el periodo que se informa y con la finalidad de velar por los intereses del Órgano Jurisdiccional se otorgó 20 mil 713 asesorías, por lo que se atendió una mayor cantidad de la población del Estado de México, representando un 107.3 por ciento de eficiencia.

El patrocinio jurídico es un componente del acceso a la justicia y, por tanto, un servicio público que debe organizarse para satisfacer un derecho exigible. Respecto al indicador de porcentaje de atención en los patrocinios judiciales en materia administrativa y fiscal, se otorgaron mil 78 patrocinios a personas en vulnerabilidad y de escasos recursos económicos, logrando una eficacia de 104.4 por ciento.



010202020102 JUDICIALIZACIÓN CON PERSPECTIVA DE GÉNERO TRIAEM

Objetivo: Mejorar la eficiencia de los procedimientos que permitan sustentar el ejercicio de la acción penal y administrativa, a través del ofrecimiento de pruebas para que los órganos jurisdiccionales determinen la responsabilidad de los infractores y sustenten las sentencias que emitan con perspectiva de género.

Con el objeto de contribuir a la vigilancia, disciplina, autonomía técnica y actualización jurídica en un sentido de transparencia y combate a la corrupción, integración, inclusión y perspectiva de género, el Tribunal de Justicia Administrativa del Estado de México, busca mantener al personal jurídico a la vanguardia en temas de perspectiva de género a efecto de identificarlos y emitir sus resoluciones enfocadas en el tema. Por el cual, durante el 2023, se alcanzó a resolver 478 juicios ordinarios, 3 procedimientos y 17 recursos de revisión de las Secciones de la Sala Superior y Salas Regionales, Salas Especializadas, con perspectiva de género.

010304010103 CONTROL Y EVALUACIÓN INTERNA DE TECNOLOGÍAS DE INFORMACIÓN DE LA ADMINISTRACIÓN PÚBLICA ESTATAL TRIAEM

Objetivo: Mejorar los niveles de eficiencia y aprovechamiento de las tecnologías de información en las instituciones de la Administración Pública Estatal, en su gestión y la propuesta de concertación de acciones.

Hemos dado pasos trascendentales, destacando la actualización de la plataforma digital denominada “Tribunal Electrónico para la Justicia Administrativa”, misma que con determinación se ha fortalecido y potencializado tecnológicamente para su difusión y uso como herramienta en la impartición de justicia administrativa, para ello se trabajó en el acercamiento con los gobernantes y gobernados a través de la celebración de convenios con diversos municipios del Estado de México, instituciones académicas y asociaciones civiles.

Aunado a lo anterior, se han realizado acciones para seguir optimizando nuestra herramienta tecnológica de manera conjunta con el fortalecimiento al marco normativo; sin duda alguna en su arranque permitirá sentar las bases, para contar con un próximo juicio digital y contar con firma electrónica.

Es necesario mencionar que, la Unidad de Informática desarrolló 10 sistemas web para procesos jurídico-administrativos y realizó 5 ventanas de mantenimiento de actualizaciones para el adecuado funcionamiento de los sistemas web, así como 11 análisis detallados sobre las acciones de seguridad en la estructura tecnológica y sistemas de información para dar el mantenimiento.

010502060403 GESTIÓN DOCUMENTAL Y ADMINISTRACIÓN DE ARCHIVOS TRIAEM

Objetivo: Mejorar los sistemas de organización, consulta y conservación del patrimonio documental, mediante la expedición de instrumentos técnicos y normativos en materia de administración de documentos y la profesionalización de los servidores públicos responsables de esta tarea.

La cultura archivística y de gestión documental es un pilar fundamental ya que, coadyuva para que se garantice el acceso a la información, la rendición de cuentas y la transparencia en todo su ámbito, de conformidad con la Ley de Archivos y Administración de Documentos del Estado de México y Municipios; al ser de orden público y de observancia general, en donde se tiene por objeto establecer la organización, conservación, administración y preservación homogénea de los archivos y con ello se da cumplimiento a los principios y estándares archivísticos.

De acuerdo con lo establecido en el Artículo 13 de la antes citada Ley, durante el año 2023 se continuó con la sistematización de los archivos, con la finalidad de consultar las series documentales y la localización de expedientes para su transferencia o baja documental.

TRIAEM

En torno, a las acciones de capacitación relacionadas con el Artículo 28 de la Ley de Archivos y Administración de Documentos del Estado de México y Municipios, En el año dos mil veintitrés, durante el segundo, tercer y cuarto trimestre se llevó a cabo la capacitación a los Órganos Jurisdiccionales y Unidades Administrativas de este Tribunal, en relación con el correcto llenado de la ficha de Valoración Documental. De igual manera, fueron capacitados con relación a la correcta solicitud de préstamo de expedientes.

Gestionar la participación de personal del Archivo Central institucional para asistir a capacitaciones, cursos, talleres, diplomados, congresos nacionales e internacionales en materia archivística para actualización de las mejores prácticas documentales. Al tener proyectada esta meta para este periodo, derivado de la actividad resultante del dinamismo archivístico en el medio, así como a sujetos obligados de la administración pública, se dio cumplimiento. Además, se realizaron 7 capacitaciones en el transcurso del año en materia archivística a unidades administrativas y jurisdiccionales, así como a sujetos obligados de la administración pública, con lo cual se dio cabal cumplimiento a la meta al 100 por ciento.

Respecto a la actualización permanente del Sistema Informático automatizado para la Administración y control del patrimonio documental, en concordancia con la meta anteriormente referida, su cumplimiento se materializa a partir del avance progresivo que se obtiene al transcurrir el año calendario, en este caso, mediante la permanente actualización de la herramienta de control digital de resguardo de expedientes.

En cuanto al fortalecimiento del proceso integral técnico para el resguardo precautorio de conservación y preservación de los documentos y expedientes que conforman el acervo institucional, se da cumplimiento a la meta proyectada, derivado de la suma de esfuerzos realizados a lo largo del ejercicio, mediante la ejecución de las actividades sustantivas que se realizan en el área.

Por su parte, para elaborar el marco normativo y análisis documental correspondiente al desarrollo organizacional del Archivo Central, se cumple cabalmente y se da cuenta de que en fecha 3 de julio de 2023, se actualizó el índice de expedientes clasificados como reservados, en cumplimiento al Artículo 92 fracción XIX, 24 fracción VI y 126 de la Ley de Transparencia y Acceso a la Información Pública del Estado de México y Municipios.

Para refrendar el compromiso latente, con mitigar la explosión documental de los archivos de trámite que integran el sistema institucional de archivos mediante las transferencias primarias este Tribunal continúa impulsando el uso de métodos y técnicas archivísticas, encaminadas al desarrollo de sistemas de archivos, las cuales garantizan la organización, conservación, disponibilidad, integridad y localización expedita de los documentos de archivo, contribuyendo a la correcta gestión documental, el avance institucional, así como la eficiencia y eficacia de la administración pública.

GOBIERNO CAPAZ Y RESPONSABLE

01030402 SISTEMA ANTICORRUPCIÓN DEL ESTADO DE MÉXICO Y MUNICIPIOS

010304020204 INVESTIGACIÓN Y SANCIÓN DE FALTAS ADMINISTRATIVAS

TRIAEM

Objetivo: Determinar la existencia de faltas administrativas atribuibles a servidores públicos y particulares relacionados con hechos de corrupción, mediante un conjunto de acciones y métodos de investigación ágil, que permitan calificar las conductas como faltas administrativas graves o no graves y emitir en su caso, un informe de presunta responsabilidad administrativa.

La justicia administrativa constituye un elemento fundamental para garantizar el respeto a los derechos humanos frente a los actos que el Estado tiene encomendados para cumplir con los procedimientos se vean enriquecidos en la medida en que se van transformando las necesidades sociales y la dinámica del propio Estado; para hacer frente a las prerrogativas de la colectividad.

Por otra parte, de conformidad con la Ley de Responsabilidades Administrativas del Estado de México y Municipios, los entes autónomos deben contar con un Órgano Interno de Control, que



TRIJAEM

es la Unidad Administrativa encargada de prevenir, detectar y abatir posibles actos de corrupción, además de promover la cultura de la transparencia y el apego a la legalidad de las personas servidoras públicas, para lo cual se practican auditorías, revisión de procesos, atención de denuncias, resoluciones de procedimientos administrativos de responsabilidades por faltas administrativas no graves y de los medios de impugnación consistentes en la reclamación y revocación, así como de las instancias de inconformidades.

Por ello, el Órgano Interno de Control del Tribunal, tiene por objeto promover, evaluar y fortalecer el buen funcionamiento del Tribunal de Justicia Administrativa del Estado de México, a través de la ejecución del control y evaluación gubernamental, esto es, verificar que los procesos y procedimientos que realizan las personas servidoras públicas en el Tribunal estén apegados a la legalidad, y que cumplan con los objetivos sustantivos de este; así como aplicar en su caso las leyes en materia de responsabilidades administrativas, esto conlleva que al ser entes que fomentan la legalidad, la rendición y la transparencia, resulta necesaria la obligación de dar publicidad a las acciones que se realizan.

El TRIJAEM continúa trabajando la ejecución de medidas que aseguren la prevención y sanción de hechos de corrupción y faltas administrativas en el Estado de México y sus Municipios, así como las bases para la emisión de políticas públicas integrales en el combate a la corrupción y en la fiscalización y control de los recursos públicos.

Con la vinculación de los esfuerzos institucionales, el TRIJAEM como un integrante del Comité Coordinador del Sistema Anticorrupción del Estado de México y Municipios, se atendió a un informe de procedimiento de fiscalización, realizada por ente fiscalizador externo, con el objeto de fortalecer el control interno institucional, que da cumplimiento de la meta, la cual representa la transparencia y la rendición de cuentas.

Se ha dado seguimiento a la recepción de denuncias derivadas de las presuntas faltas administrativas, así como las sugerencias y reconocimientos presentados por los interesados, relacionadas con la prestación del servicio público, dando cumplimiento con un total de 73, lo que garantiza el seguimiento confiable y jurídico con apego a la normatividad.

En relación a la resolución de los procedimientos de responsabilidad administrativa por faltas no graves, se informa que para el cumplimiento de esta actividad es necesario que previamente el Área Substanciadora realice un análisis del expediente que contiene las pruebas, alegatos y argumentos que el presunto responsable aporta en su favor, mismo que en observancia al debido proceso deben ser atendidos conforme a los términos establecidos por la Ley de Responsabilidades Administrativas del Estado de México y Municipios.

Con relación a la sustanciación de los procedimientos de responsabilidad administrativa por faltas graves y no graves, se logró atender Informes de Presunta Responsabilidad Administrativa (IPRA) remitidos por el Área Investigadora, por el cual se dio cumplimiento a la meta programada.

En relación con la participación en reuniones que por mandato legal o disposición administrativa así lo requiera, se informa que fue necesario participar en 89 reuniones de las cuales se desprenden: Comité de Adquisiciones y Servicios; Comité de Arrendamientos, Adquisiciones de Inmuebles y Enajenaciones; Comité de Transparencia; y Comité Interno de Gobierno Digital.

Mediante la ejecución de acciones de control y evaluación, este Órgano Interno de Control verifica la legalidad, eficacia y la eficiencia en la aplicación de los recursos públicos, así como el cumplimiento a la normatividad que rige la actuación de las personas servidoras públicas del Tribunal de Justicia Administrativa del Estado de México; además, propone observaciones derivadas de las acciones de control, coadyuvando de esta forma a la mejora continua de la Administración Pública.

La auditoría es el proceso sistemático enfocado al examen objetivo, independiente y evaluativo de las operaciones financieras, administrativas y técnicas realizadas; así como a los objetivos, planes, programas y metas alcanzados por el Tribunal de Justicia Administrativa del Estado de

TRIAEM

México, con el propósito de determinar si se realizan de conformidad con los principios de economía, eficiencia, transparencia, honestidad y en apego a la normatividad aplicable.

Se entiende por Acciones de Control y Evaluación a la vigilancia, verificación, supervisión, inspección, testificación, asesoría, control, autocontrol y evaluación de la gestión pública y demás acciones de la misma naturaleza, en el ejercicio fiscal 2023 se participaron en 21 testificaciones con el propósito de asegurarse que los actos administrativos se realicen conforme a la normatividad aplicable.

Es necesario mencionar que, se realizaron 3 auditorías, y una acción de acompañamiento con el propósito de verificar el cumplimiento del marco normativo que regula el funcionamiento del tribunal, conforme a las atribuciones establecidas para el Órgano Interno de Control de este Tribunal.

Finalmente, se realizaron 27 inspecciones a rubros específicos en el tribunal, con el propósito de constatar el cumplimiento del marco normativo que lo regula, conforme a las atribuciones establecidas para el Órgano Interno de Control.

Fortalecer la capacidad, tanto individual como colectiva, de aportar conocimientos, habilidades y actitudes, para el mejor desempeño laboral y para el logro de los objetivos institucionales. Se capacitaron 310 servidores públicos en materia de responsabilidades administrativas, lo cual ayuda a los servidores públicos a comprender las obligaciones en el servicio público, las sanciones administrativas, las autoridades competentes y el procedimiento para aplicar dichas sanciones.

En tanto a las Salas Especializadas en Materia de Responsabilidades Administrativas; se obtuvo como resultado la resolución de 187 procedimientos de responsabilidades administrativas que las partes tienen a su alcance, competencia de las salas especializadas de los 314 procedimientos tramitados en las mismas.

Es importante mencionar que se emitieron 2 mil 348 acuerdos relacionados a las promociones presentadas por las partes en la tramitación de los procedimientos de responsabilidad administrativa.

Como parte de las atribuciones de la Sección y Salas Especializadas es sustanciar los procedimientos, recursos de inconformidad, recursos de reclamación y demás medios de impugnación previstos en la Ley de Responsabilidades; por lo anterior, se obtuvo como resultado en la resolución de recursos de inconformidad 49 expedientes de los 57 tramitados, recursos de reclamación 23 expedientes de los 43 tramitados y en la resolución de incidentes para la defensa de los derechos de las partes 22 expedientes de los 29 tramitados.

De igual forma, se destaca el cumplimiento en lo que respecta a la celebración de diligencias de responsabilidad administrativa para el desahogo de las pruebas ofrecidas por las partes, consistentes en documentales, informes, testimoniales, periciales e inspecciones, así como de los medios de prueba para mejor proveer, competencia de las salas especializadas se obtuvo un monto total de 78 en el ejercicio 2023.

En la tramitación de los medios de impugnación que las partes tienen a su alcance, competencia de la Sección Especializada, se resolvieron 241 expedientes de los 241 radicados en su Sección.

Finalmente, y como seguimiento al sistema DECLARA-TRIAEM para la presentación de las declaraciones de situación patrimonial y de intereses por modificación y, en su caso, la constancia de presentación de declaración fiscal de las personas servidoras públicas del tribunal, se obtuvieron 324 y 149 declaraciones de situación patrimonial inicial o de conclusión de las cuales se realizaron 21 verificaciones aleatorias por parte del Órgano Interno de Control.



TR I J A E M

TRIBUNAL DE JUSTICIA ADMINISTRATIVA DEL ESTADO DE MÉXICO Avance Operativo - Programático y Presupuestal Enero - Diciembre de 2023
--

FIN	FUN	SF	PP	SP	Pr	DESCRIPCIÓN	UNIDAD DE MEDIDA	M E T A S			PRESUPUESTO 2023 (Miles de Pesos)			
								PROGRAMADO	ALCANZADO	AVANCE %	AUTORIZADO ANUAL	EJERCIDO	%	
						GOBIERNO								
						SEGURIDAD								
						ADMINISTRAR E IMPARTIR JUSTICIA								
01	02	01	01	04	01	ATENCIÓN JURÍDICA Y ADMINISTRATIVA FISCAL					307,399	290,226	94.4	
						Atender el trámite de juicio de amparo para la defensa de los derechos de las partes.	Expediente	1,262.00	1,262.00	100.0				
						Tramitar los recursos de revisión competencia de las Secciones del TRIJAEM, a fin de subsanar las inconformidades de las partes.	Recurso	5,768.00	5,768.00	100.0				
						Tramitar juicios administrativos competencia de las Salas Regionales de Toluca, Naucalpan, Tlalnepantla, Ecatepec, Nezahualcóyotl y Atizapán de Zaragoza, para hacer valer las prerrogativas de los ciudadanos.	Juicio	6,920.00	7,570.00	109.4				
						Resolver juicios administrativos competencia de las Salas Regionales de Toluca, Naucalpan, Tlalnepantla, Ecatepec, Nezahualcóyotl y Atizapán de Zaragoza, para hacer valer las prerrogativas de los ciudadanos.	Sentencia	6,525.00	6,927.00	106.2				
						Resolver, en definitiva, el procedimiento de cumplimiento de sentencia para informar de sus resultados.	Expediente	2,939.00	2,939.00	100.0				
						Difundir publicaciones con temas jurisdiccionales y de las actividades del Tribunal, a través de gacetas ordinarias y extraordinarias y otros medios de comunicación.	Publicación	85	84	98.8				
						Evaluar los conocimientos, habilidades y destrezas de los servidores públicos adscritos al TRIJAEM para el adecuado desempeño.	Evaluación	3	3	100.0				
						Dar seguimiento a los procesos de planeación, programación y presupuestación, transparencia, información pública y protección de datos del Tribunal.	Documento	4	4	100.0				
						Seguimiento al cumplimiento de las deliberaciones y acuerdos que se deriven de la Junta de Gobierno y Administración y del Pleno de la Sala Superior del Tribunal para asentar el resultado del quehacer público.	Acuerdo	33	33	100.0				
						Realizar las notificaciones y diligencias de los asuntos correspondientes a la jurisdicción que tienen asignadas las Salas y Secciones del TRIJAEM.	Notificación	201,068.00	201,068.00	100.0				
						Emitir acuerdos relacionados a las promociones presentadas por las partes en la tramitación del juicio administrativo.	Acuerdo	82,804.00	82,804.00	100.0				
						Dictar acuerdos de las determinaciones necesarias para el impulso oficioso de los juicios administrativos.	Acuerdo	8,324.00	8,324.00	100.0				
						Celebrar audiencias en las que se desahoguen las pruebas ofrecidas por las partes y se escuchen los alegatos.	Audiencia	6,367.00	6,367.00	100.0				
						Resolver las excitativas de justicia tramitadas para la pronta emisión de sentencias.	Expediente	804	804	100.0				
						Resolver los recursos de revisión competencia de las Secciones del TRIJAEM, a fin de subsanar las inconformidades de las partes.	Recurso	5,330.00	5,330.00	100.0				
						Resolver los conflictos de competencia planteados por las Salas ante las Secciones de la Sala Superior del TRIJAEM, para determinar el órgano jurisdiccional que conocerá del asunto.	Expediente	28	28	100.0				
						Realizar visitas a las Secciones de la Sala Superior, Salas de Jurisdicción Ordinaria y Salas Especializadas para verificar el cumplimiento de disposiciones legales, reglamentarias, a cargo del personal jurisdiccional y las y los magistrados del Tribunal.	Acta	15	14	93.3				
						Actualizar el Catálogo de Datos Personales, por área a fin de identificar los datos personales, que se recaban en los documentos que generan, poseen y administran.	Documento	1	1	100.0				
						Capacitar en materia de derecho de acceso a la información y de Protección de Datos Personales, gobierno abierto, transparencia proactiva e información de interés público.	Capacitación	4	4	100.0				
						Dar el seguimiento a los avances en el cumplimiento de objetivos, acciones y metas establecidas en el Programa Operativo Anual del Trijaem.	Informe	4	4	100.0				



TRUJAE M

FIN	FUN	SF	PP	SP	Pr	DESCRIPCIÓN	M	E	T	A	S	PRESUPUESTO 2023			
												UNIDAD DE MEDIDA	PROGRAMADO	ALCANZADO	AVANCE %
01	03	04	02	02	04	INVESTIGACIÓN DE FALTAS ADMINISTRATIVAS							6988.4	6409.9	91.7
						Resolver los medios de impugnación que las partes tienen a su alcance, competencia de la Sección Especializada.	Expediente	220	241	109.5					
						Tramitar los medios de impugnación que las partes tienen a su alcance, competencia de la Sección Especializada.	Expediente	241	241	100.0					
						Recibir las denuncias derivadas de las presuntas faltas administrativas, así como las sugerencias y reconocimientos presentados por los interesados, relacionadas con la prestación del servicio público.	Acuerdo	73	73	100.0					
						Calificar las faltas administrativas integrando el informe de Presunta Responsabilidad Administrativa o determinar el archivo por falta de elementos.	Expediente	60	63	105.0					
						Celebrar diligencias de responsabilidad administrativa para el desahogo de las pruebas ofrecidas por las partes, consistentes en documentales, informes, testimoniales, periciales e inspecciones, así como de los medios de prueba para mejor proveer, competencia de las Salas Especializadas.	Diligencias	78	78	100.0					
						Resolver incidentes para la defensa de los derechos de las partes, competencia de las Salas Especializadas.	Resolución	22	22	100.0					
						Resolver los procedimientos de responsabilidad administrativa que las partes tienen a su alcance, competencia de las Salas Especializadas.	Expediente	187	187	100.0					
						Resolver recursos de inconformidad que las partes tienen a su alcance, competencia de las Salas Especializadas.	Resolución	49	49	100.0					
						Resolver recursos de reclamación que las partes tienen a su alcance, competencia de las Salas Especializadas.	Resolución	37	23	62.2					
						Tramitar incidentes para la defensa de los derechos de las partes, competencia de las Salas Especializadas.	Expediente	29	29	100.0					
						Tramitar los procedimientos de responsabilidad administrativa que las partes tienen a su alcance, competencia de las Salas Especializadas.	Expediente	314	314	100.0					
						Tramitar recursos de inconformidad que las partes tienen a su alcance, competencia de las Salas Especializadas.	Expediente	57	57	100.0					
						Tramitar recursos de reclamación que las partes tienen a su alcance, competencia de las Salas Especializadas.	Expediente	42	43	102.4					
						Substanciar los procedimientos de responsabilidad administrativa por faltas graves y no graves.	Expediente	17	17	100.0					
						Resolver los procedimientos de responsabilidad administrativa por faltas no graves.	Resolución	14	14	100.0					
						Dictar acuerdos de las determinaciones necesarias para el impulso oficioso de los procedimientos de responsabilidad administrativa.	Acuerdo	1,188.00	1,188.00	100.0					
						Emitir acuerdos relacionados a las promociones presentadas por las partes en la tramitación de los procedimientos de responsabilidad administrativa.	Acuerdo	2,348.00	2,348.00	100.0					
						Participar en reuniones que por mandato legal o disposición administrativa así lo requiera.	Reunión	90	89	98.9					
						Participar en testificaciones, con el propósito de asegurarse que los actos administrativos se realicen conforme a la normatividad aplicable.	Testificación	21	21	100.0					
						Realizar inspecciones a rubros específicos en el Tribunal, con el propósito de constatar el cumplimiento del marco normativo que lo regula, conforme a las atribuciones establecidas para el Órgano Interno de Control.	Inspección	27	27	100.0					
						Realizar auditorías, con el propósito de verificar el cumplimiento del marco normativo que regula el funcionamiento del Tribunal, conforme a las atribuciones establecidas para el Órgano Interno de Control.	Auditoría	3	3	100.0					
						Realizar acciones de acompañamiento en la atención de auditorías practicadas por los Entes Fiscalizadores Externos.	Acción	1	1	100.0					
						Atender acciones derivadas de la fiscalización realizada por Entes Fiscalizadores Externos.	Acción	1	1	100.0					
						Administrar el Sistema Declara-TRUJAE M para dar seguimiento a la presentación de las declaraciones de situación patrimonial y de intereses por modificación y, en su caso, la constancia de presentación de declaración fiscal de las personas servidoras públicas del Tribunal.	Declaración	320	324	101.3					
						Administrar el Sistema Declara-TRUJAE M para dar seguimiento a la presentación de la declaración de situación patrimonial inicial o de conclusión del encargo de las personas servidoras públicas del Tribunal.	Declaración	149	149	100.0					
						Realizar la verificación aleatoria de las declaraciones de situación patrimonial y de intereses de las personas servidoras públicas del Tribunal.	Verificación	20	21	105.0					
						OTROS NO CLASIFICADOS EN FUNCIONES ANTERIORES									
						GOBIERNO CAPAZ Y RESPONSABLE									
						PREVISIÓN PARA EL PAGO DE ADEUDOS DE EJERCICIOS FISCALES ANTERIORES									
04	04	01	01	01	01	PASIVOS DERIVADOS DE EROGACIONES DEVENGADAS Y PENDIENTES DE EJERCICIOS ANTERIORES							927.8	927.8	100.0
						Pasivos derivados de erogaciones devengadas y pendientes de ejercicios anteriores	Documento	1	1	100					
						T O T A L							329,619.9	306,245.30	92.9
													*****	*****	



ANEXOS ESTABLECIDOS EN DIFERENTES ORDENAMIENTOS



TRIAEM



TRIAEM

Relación de Bienes Inmuebles que Componen el Patrimonio
Cuenta Pública 2023
(Miles de Pesos)

Ente Público: Tribunal de Justicia Administrativa del Estado de México

Código	Descripción de Bienes Inmuebles	Valor en Libros
	N/A	
	T O T A L	0.0

Relación de Bienes Muebles que Componen el Patrimonio
Cuenta Pública 2023
(Miles de Pesos)

Ente Público: Tribunal de Justicia Administrativa del Estado de México

Código	Descripción de Bienes Muebles	Valor en Libros
	Muebles y Enseres	2,978.8
	Bienes Informáticos	6,986.6
	Otros equipos eléctricos y electrónicos de oficina	206.6
	Equipo Médico y de Laboratorio	6.1
	Vehículos y Equipos de Transporte terrestre	14,823.7
	Herramienta, Máquina Herramienta y Equipo	1,549.8
	Software	2,088.0
	TOTAL	28,639.6



TRAJAEM

Tribunal de Justicia Administrativa del Estado de México
Cuenta Pública 2023
Relación de Cuentas Bancarias Productivas Específicas

Fondo, Programa o Convenio	Datos de la Cuenta Bancaria	
	Institución Bancaria	Número de Cuentas
Atención Jurídica Administrativa y Fiscal	SCOTIABANK	817
Atención Jurídica Administrativa y Fiscal	SCOTIABANK	371
Atención Jurídica Administrativa y Fiscal	HSBC	755
Atención Jurídica Administrativa y Fiscal	BANORTE	523



FORMATOS PARA EL CUMPLIMIENTO DE LA LEY DE DISCIPLINA FINANCIERA DE LAS ENTIDADES FEDERATIVAS Y LOS MUNICIPIOS



TRIAEM



TRIJAEM

Tribunal de Justicia Administrativa del Estado de México					
Estado de Situación Financiera Detallado - LDF					
Al 31 de Diciembre de 2023 y 2022					
(Cifras en Miles de Pesos)					
Concepto	2023	2022	Concepto	2023	2022
ACTIVO			PASIVO		
Activo Circulante			Pasivo Circulante		
a. Efectivo y Equivalentes (a=a1+a2+a3+a4+a5+a6+a7)	23,179.4	2,767.5	a. Cuentas por Pagar a Corto Plazo (a=a1+a2+a3+a4+a5+a6+a7+a8+a9)	4,237.7	927.5
a1) Efectivo			a1) Servicios Personales por Pagar a Corto Plazo		
a2) Bancos/Tesorería	23,179.4	2,767.5	a2) Proveedores por Pagar a Corto Plazo	1,893.5	895.1
a3) Bancos/Dependencias y Otros			a3) Contratistas por Obras Públicas por Pagar a Corto Plazo		
a4) Inversiones Temporales (Hasta 3 meses)			a4) Participaciones y Aportaciones por Pagar a Corto Plazo		
a5) Fondos con Afectación Específica			a5) Transferencias Otorgadas por Pagar a Corto Plazo		
a6) Depósitos de Fondos de Terceros en Garantía y/o Administración			a6) Intereses, Comisiones y Otros Gastos de la Deuda Pública por Pagar a Corto Plazo		
a7) Otros Efectivos y Equivalentes			a7) Retenciones y Contribuciones por Pagar a Corto Plazo	2,341.2	28.9
b. Derechos a Recibir Efectivo o Equivalentes (b=b1+b2+b3+b4+b5+b6+b7)	46.8	0.0	a8) Devoluciones de la Ley de Ingresos por Pagar a Corto Plazo		
b1) Inversiones Financieras de Corto Plazo			a9) Otras Cuentas por Pagar a Corto Plazo	3.0	3.5
b2) Cuentas por Cobrar a Corto Plazo			b. Documentos por Pagar a Corto Plazo (b=b1+b2+b3)	0.3	0.3
b3) Deudores Diversos por Cobrar a Corto Plazo	46.8		b1) Documentos Comerciales por Pagar a Corto Plazo		
b4) Ingresos por Recuperar a Corto Plazo			b2) Documentos con Contratistas por Obras Públicas por Pagar a Corto Plazo		
b5) Deudores por Anticipos de la Tesorería a Corto Plazo			b3) Otros Documentos por Pagar a Corto Plazo	0.3	0.3
b6) Préstamos Otorgados a Corto Plazo			c. Porción a Corto Plazo de la Deuda Pública a Largo Plazo (c=c1+c2)	0.0	0.0
b7) Otros Derechos a Recibir Efectivo o Equivalentes a Corto Plazo			c1) Porción a Corto Plazo de la Deuda Pública		
c. Derechos a Recibir Bienes o Servicios (c=c1+c2+c3+c4+c5)	242.3	0.0	c2) Porción a Corto Plazo de Arrendamiento Financiero		
c1) Anticipo a Proveedores por Adquisición de Bienes y Prestación de Servicios a Corto Plazo	242.3		d. Títulos y Valores a Corto Plazo		
c2) Anticipo a Proveedores por Adquisición de Bienes Inmuebles y Muebles a Corto Plazo			e. Pasivos Diferidos a Corto Plazo (e=e1+e2+e3)	0.0	0.0
c3) Anticipo a Proveedores por Adquisición de Bienes Intangibles a Corto Plazo			e1) Ingresos Cobrados por Adelantado a Corto Plazo		
c4) Anticipo a Contratistas por Obras Públicas a Corto Plazo			e2) Intereses Cobrados por Adelantado a Corto Plazo		
c5) Otros Derechos a Recibir Bienes o Servicios a Corto Plazo			e3) Otros Pasivos Diferidos a Corto Plazo		
d. Inventarios (d=d1+d2+d3+d4+d5)	0.0	0.0	f. Fondos y Bienes de Terceros en Garantía y/o Administración a Corto Plazo (f=f1+f2+f3+f4+f5+f6)	0.0	0.0
d1) Inventario de Mercancías para Venta			f1) Fondos en Garantía a Corto Plazo		
d2) Inventario de Mercancías Terminadas			f2) Fondos en Administración a Corto Plazo		
d3) Inventario de Mercancías en Proceso de Elaboración			f3) Fondos Contingentes a Corto Plazo		
d4) Inventario de Materias Primas, Materiales y Suministros para Producción			f4) Fondos de Fideicomisos, Mandatos y Contratos Análogos a Corto Plazo		
d5) Bienes en Tránsito			f5) Otros Fondos de Terceros en Garantía y/o Administración a Corto Plazo		
e. Almacenes			f6) Valores y Bienes en Garantía a Corto Plazo		
f. Estimación por Pérdida o Deterioro de Activos Circulantes (f=f1+f2)	0.0	0.0	g. Provisiones a Corto Plazo (g=g1+g2+g3)	0.0	0.0
f1) Estimaciones para Cuentas Incobrables por Derechos a Recibir Efectivo o Equivalentes			g1) Provisión para Demandas y Juicios a Corto Plazo		
f2) Estimación por Deterioro de Inventarios			g2) Provisión para Contingencias a Corto Plazo		
g. Otros Activos Circulantes (g=g1+g2+g3+g4)	0.0	0.0	g3) Otras Provisiones a Corto Plazo		
g1) Valores en Garantía			h. Otros Pasivos a Corto Plazo (h=h1+h2+h3)	0.0	0.0
g2) Bienes en Garantía (excluye depósitos de fondos)			h1) Ingresos por Clasificar		
g3) Bienes Derivados de Embargos, Decomisos, Aseguramientos y Dación en Pago			h2) Recaudación por Participar		
g4) Adquisición con Fondos de Terceros			h3) Otros Pasivos Circulantes		
IA. Total de Activos Circulantes (IA = a + b + c + d + e + f + g)	23,468.5	2,767.5	IIA. Total de Pasivos Circulantes (IIA = a + b + c + d + e + f + g + h)	4,238.0	927.8
Activo No Circulante			Pasivo No Circulante		
a. Inversiones Financieras a Largo Plazo			a. Cuentas por Pagar a Largo Plazo		
b. Derechos a Recibir Efectivo o Equivalentes a Largo Plazo			b. Documentos por Pagar a Largo Plazo		
c. Bienes Inmuebles, Infraestructura y Construcciones en Proceso			c. Deuda Pública a Largo Plazo		
d. Bienes Muebles	28,639.6	15,669.8	d. Pasivos Diferidos a Largo Plazo		
e. Activos Intangibles			e. Fondos y Bienes de Terceros en Garantía y/o en Administración a Largo Plazo		
f. Depreciación, Deterioro y Amortización Acumulada de Bienes	-4,859.6	-3,402.1	f. Provisiones a Largo Plazo		
g. Activos Diferidos			IIB. Total de Pasivos No Circulantes (IIB = a + b + c + d + e + f)	0.0	0.0
h. Estimación por Pérdida o Deterioro de Activos no Circulantes			II. Total del Pasivo (II = IIA + IIB)	4,238.0	927.8
i. Otros Activos no Circulantes			HACIENDA PÚBLICA/PATRIMONIO		
IB. Total de Activos No Circulantes (IB = a + b + c + d + e + f + g + h + i)	23,780.0	12,267.7	IIIA. Hacienda Pública/Patrimonio Contribuido (IIIA = a + b + c)	0.0	0.0
I. Total del Activo (I = IA + IB)	47,248.5	15,035.2	a. Aportaciones		
			b. Donaciones de Capital		
			c. Actualización de la Hacienda Pública/Patrimonio		
			IIIB. Hacienda Pública/Patrimonio Generado (IIIB = a + b + c + d + e)	43,010.4	14,107.4
			a. Resultados del Ejercicio (Ahorro/ Desahorro)	28,903.0	2,043.4
			b. Resultados de Ejercicios Anteriores	14,107.4	12,064.0
			c. Revalúos		
			d. Reservas		
			e. Rectificaciones de Resultados de Ejercicios Anteriores		
			IIIC. Exceso o Insuficiencia en la Actualización de la Hacienda Pública/Patrimonio (IIIC=a+b)	0.0	0.0
			a. Resultado por Posición Monetaria		
			b. Resultado por Tenencia de Activos no Monetarios		
			III. Total Hacienda Pública/Patrimonio (III = IIIA + IIIB + IIIC)	43,010.4	14,107.4
			IV. Total del Pasivo y Hacienda Pública/Patrimonio (IV = II + III)	47,248.5	15,035.2



TRIJAEM

Tribunal de Justicia Administrativa del Estado de México							
Informe Análítico de la Deuda Pública y Otros Pasivos - LDF							
Al 31 de Diciembre de 2022 y 2023							
Denominación de la Deuda Pública y Otros Pasivos (c)	Saldo al 31 de Diciembre de 2022 (d)	Disposiciones del Período (e)	Amortizaciones del Período (f)	Revaluaciones, Reclasificaciones y Otros Ajustes (g)	Saldo Final del Período (h) h=d+e-f+g	Pago de Intereses del Período (i)	Pago de Comisiones y demás Costos Asociados Durante el Período (j)
1. Deuda Pública (1=A+B)	0.0	0.0	0.0	0.0	0.0	0.0	
A. Corto Plazo (A=a1+a2+a3)	0.0	0.0	0.0	0.0	0.0	0.0	
a1) Instituciones de Crédito							
a2) Títulos y Valores							
a3) Arrendamientos Financieros							
B. Largo Plazo (B=b1+b2+b3)	0.0	0.0	0.0	0.0	0.0	0.0	
b1) Instituciones de Crédito							
b2) Títulos y Valores							
b3) Arrendamientos Financieros							
2. Otros Pasivos	927.8				4,238.0		
3. Total de la Deuda Pública y Otros Pasivos (3=1+2)	927.8	0.0	0.0	0.0	4,238.0		
4. Deuda Contingente 1 (Informativo)	0.0	0.0	0.0	0.0	0.0	0.0	
A. Deuda Contingente 1							
B. Deuda Contingente 2							
C. Deuda Contingente XX							
5. Valor de Instrumentos Bono Cupón Cero 2 (Informativo)	0.0	0.0	0.0	0.0	0.0	0.0	
A. Instrumento Bono Cupón Cero 1							
B. Instrumento Bono Cupón Cero 2							
C. Instrumento Bono Cupón Cero XX							

1 Se refiere a cualquier Financiamiento sin fuente o garantía de pago definida, que sea asumida de manera solidaria o subsidiaria por las Entidades Federativas con sus Municipios, organismos descentralizados y empresas de participación estatal mayoritaria y fideicomisos, locales o municipales, y por los Municipios con sus respectivos organismos descentralizados y empresas de 2 Se refiere al valor del Bono Cupón Cero que respalda el pago de los créditos asociados al mismo (Activo).

Obligaciones a Corto Plazo (k)	Monto Contratado (l)	Plazo Pactado (m)	Tasa de Interés (n)	Comisiones y Costos Relacionados (o)	Tasa Efectiva (p)
6. Obligaciones a Corto Plazo (Informativo)					
A. Crédito 1					
B. Crédito 2					
C. Crédito XX					



TRIJAEM

Tribunal de Justicia Administrativa del Estado de México										
Informe Analítico de Obligaciones Diferentes de Financiamientos										
Al 31 de Diciembre de 2023										
(Miles de Pesos)										
Denominación de las Obligaciones Diferentes de Financiamiento (c)	Fecha del Contrato (d)	Fecha de Inicio de Operación del Proyecto (e)	Fecha de Vencimiento (f)	Monto de la Inversión Pactado (g)	Plazo Pactado (h)	Monto Promedio Mensual del Pago de la Contraprestación (i)	Monto Promedio Mensual del Pago de la Contraprestación Correspondiente al Pago de Inversión (j)	Monto Pagado de la Inversión al XX de XXXX de 20XX (k)	Monto Pagado de la Inversión Actualizado al XX de XXXX de 20XX (l)	Saldo Pendiente por Pagar de la Inversión al XX de XXXX de 20XX (m = g - l)
A. Asociaciones Público Privadas (APP's) (A=a+b+c+d)				0.0		0.0	0.0			0.0
a) APP 1										0.0
b) APP 2										0.0
c) APP 3										0.0
d) APP XX										0.0
B. Otros Instrumentos (B=a+b+c+d)				0.0		0.0	0.0			0.0
a) Otro Instrumento 1										0.0
b) Otro Instrumento 2										0.0
c) Otro Instrumento 3										0.0
d) Otro Instrumento XX										0.0
C. Total de Obligaciones Diferentes de Financiamiento (C=A+B)				0.0		0.0	0.0			0.0

N/A



TRIJAEM

Tribunal de Justicia Administrativa del Estado de México Balance Presupuestario Del 1 de Enero al 31 de Diciembre de 2023 (Miles de Pesos)

Concepto	Estimado / Aprobado	Devengado	Recaudado / Pagado
A. Ingresos Totales (A = A1+A2+A3)	287,242.6	322,718.5	304,077.0
A1. Ingresos de Libre Disposición	287,242.6	322,718.5	304,077.0
A2. Transferencias Federales Etiquetadas			
A3. Financiamiento Neto			
B. Egresos Presupuestarios¹ (B = B1+B2)	287,242.6	306,245.3	306,245.3
B1. Gasto No Etiquetado (sin incluir Amortización de la Deuda Pública)	287,242.6	306,245.3	306,245.3
B2. Gasto Etiquetado (sin incluir Amortización de la Deuda Pública)			
C. Remanentes del Ejercicio Anterior (C = C1 + C2)	0.0	0.0	0.0
C1. Remanentes de Ingresos de Libre Disposición Aplicados en el Período			
C2. Remanentes de Transferencias Federales Etiquetadas Aplicados en el Período			
I. Balance Presupuestario (I = A - B + C)	0.0	16,473.2	-2,168.3
II. Balance Presupuestario sin Financiamiento Neto (II = I - A3)	0.0	16,473.2	-2,168.3
III. Balance Presupuestario sin Financiamiento Neto y sin Remanentes del Ejercicio Anterior (III= II - C)	0.0	16,473.2	-2,168.3

Concepto	Aprobado	Devengado	Pagado
E. Intereses, Comisiones y Gastos de la Deuda (E = E1+E2)	0.0	0.0	0.0
E1. Intereses, Comisiones y Gastos de la Deuda con Gasto No Etiquetado			
E2. Intereses, Comisiones y Gastos de la Deuda con Gasto Etiquetado			
IV. Balance Primario (IV = III + E)	0.0	16,473.2	-2,168.3

Concepto	Estimado/ Aprobado	Devengado	Recaudado / Pagado
F. Financiamiento (F = F1 + F2)	0.0	0.0	0.0
F1. Financiamiento con Fuente de Pago de Ingresos de Libre Disposición			
F2. Financiamiento con Fuente de Pago de Transferencias Federales Etiquetadas			
G. Amortización de la Deuda (G = G1 + G2)	0.0	0.0	0.0
G1. Amortización de la Deuda Pública con Gasto No Etiquetado			
G2. Amortización de la Deuda Pública con Gasto Etiquetado			
A3. Financiamiento Neto (A3 = F - G)	0.0	0.0	0.0

Concepto	Estimado/ Aprobado	Devengado	Recaudado / Pagado
A1. Ingresos de Libre Disposición			
A3.1 Financiamiento Neto con Fuente de Pago de Ingresos de Libre Disposición (A3.1 = F1 - G1)	287,242.6	322,718.5	304,077.0
F1. Financiamiento con Fuente de Pago de Ingresos de Libre Disposición	287,242.6	322,718.5	304,077.0
G1. Amortización de la Deuda Pública con Gasto No Etiquetado			
B1. Gasto No Etiquetado (sin incluir Amortización de la Deuda Pública)	287,242.6	306,245.3	306,245.3
C1. Remanentes de Ingresos de Libre Disposición Aplicados en el Período			
V. Balance Presupuestario de Recursos Disponibles (V = A1 + A3.1 - B1 + C1)	0.0	16,473.2	-2,168.3
VI. Balance Presupuestario de Recursos Disponibles sin Financiamiento Neto (VI = V - A3.1)	-287,242.6	-306,245.3	-306,245.3

Concepto	Estimado/ Aprobado	Devengado	Recaudado / Pagado
A2. Transferencias Federales Etiquetadas			
A3.2 Financiamiento Neto con Fuente de Pago de Transferencias Federales Etiquetadas (A3.2 = F2 - G2)	0.0	0.0	0.0
F2. Financiamiento con Fuente de Pago de Transferencias Federales Etiquetadas			
G2. Amortización de la Deuda Pública con Gasto Etiquetado			
B2. Gasto Etiquetado (sin incluir Amortización de la Deuda Pública)	0.0	0.0	0.0
C2. Remanentes de Transferencias Federales Etiquetadas Aplicados en el Período			
VII. Balance Presupuestario de Recursos Etiquetados (VII = A2 + A3.2 - B2 + C2)	0.0	0.0	0.0
VIII. Balance Presupuestario de Recursos Etiquetados sin Financiamiento Neto (VIII = VII - A3.2)	0.0	0.0	0.0



TRIAEM

Tribunal de Justicia Administrativa del Estado de México						
Estado Analítico de Ingresos Detallado - LDF						
Del 1 de Enero al 31 de Diciembre de 2023						
(Miles de Pesos)						
Concepto	Ingreso					Diferencia
	Estimado	Ampliaciones/ (Reducciones)	Modificado	Devengado	Recaudado	
Ingresos de Libre Disposición						
A. Impuestos			0.0			0.0
B. Cuotas y Aportaciones de Seguridad Social			0.0			0.0
C. Contribuciones de Mejoras			0.0			0.0
D. Derechos			0.0			0.0
E. Productos			0.0			0.0
F. Aprovechamientos			0.0			0.0
G. Ingresos por Ventas de Bienes y Servicios	0.0	0.0	0.0	0.0	0.0	0.0
H. Participaciones (H=h1+h2+h3+h4+h5+h6+h7+h8+h9+h10+h11)	0.0	0.0	0.0	0.0	0.0	0.0
h1) Fondo General de Participaciones			0.0			0.0
h2) Fondo de Fomento Municipal			0.0			0.0
h3) Fondo de Fiscalización y Recaudación			0.0			0.0
h4) Fondo de Compensación			0.0			0.0
h5) Fondo de Extracción de Hidrocarburos			0.0			0.0
h6) Impuesto Especial Sobre Producción y Servicios			0.0			0.0
h7) 0.136% de la Recaudación Federal Participable			0.0			0.0
h8) 3.17% Sobre Extracción de Petróleo			0.0			0.0
h9) Gasolinas y Diésel			0.0			0.0
h10) Fondo del Impuesto Sobre la Renta			0.0			0.0
h11) Fondo de Estabilización de los Ingresos de las Entidades Federativas			0.0			0.0
I. Incentivos Derivados de la Colaboración Fiscal (I=i1+i2+i3+i4+i5)	0.0	0.0	0.0	0.0	0.0	0.0
i1) Tenencia o Uso de Vehículos			0.0			0.0
i2) Fondo de Compensación ISAN			0.0			0.0
i3) Impuesto Sobre Automóviles Nuevos			0.0			0.0
i4) Fondo de Compensación de Repecos-Intermedios			0.0			0.0
i5) Otros Incentivos Económicos			0.0			0.0
J. Transferencias			0.0			0.0
K. Convenios	287,242.6	1,602.0	285,640.6	322,718.5	323,646.5	36,403.9
k1) Otros Convenios y Subsidios	287,242.6	1,602.0	285,640.6	322,718.5	323,646.5	36,403.9
L. Otros Ingresos de Libre Disposición (L=l1+l2)	0.0	0.0	0.0	0.0	0.0	0.0
l1) Participaciones en Ingresos Locales			0.0			0.0
l2) Otros Ingresos de Libre Disposición			0.0			0.0
I. Total de Ingresos de Libre Disposición (I=A+B+C+D+E+F+G+H+I+J+K+L)	287,242.6	1,602.0	285,640.6	322,718.5	323,646.5	36,403.9
Ingresos Excedentes de Ingresos de Libre Disposición			0.0			0.0
Transferencias Federales Etiquetadas			0.0			0.0
A. Aportaciones (A=a1+a2+a3+a4+a5+a6+a7+a8)	0.0	0.0	0.0	0.0	0.0	0.0
a1) Fondo de Aportaciones para la Nómina Educativa y Gasto Operativo			0.0			0.0
a2) Fondo de Aportaciones para los Servicios de Salud			0.0			0.0
a3) Fondo de Aportaciones para la Infraestructura Social			0.0			0.0
a4) Fondo de Aportaciones para el Fortalecimiento de los Municipios y de las Demarcaciones Territoriales del Distrito Federal			0.0			0.0
a5) Fondo de Aportaciones Múltiples			0.0			0.0
a6) Fondo de Aportaciones para la Educación Tecnológica y de Adultos			0.0			0.0
a7) Fondo de Aportaciones para la Seguridad Pública de los Estados y del Distrito Federal			0.0			0.0
a8) Fondo de Aportaciones para el Fortalecimiento de las Entidades Federativas			0.0			0.0
B. Convenios (B=b1+b2+b3+b4)	0.0	0.0	0.0	0.0	0.0	0.0
b1) Convenios de Protección Social en Salud			0.0			0.0
b2) Convenios de Descentralización			0.0			0.0
b3) Convenios de Reasignación			0.0			0.0
b4) Otros Convenios y Subsidios			0.0			0.0
C. Fondos Distintos de Aportaciones (C=c1+c2)	0.0	0.0	0.0	0.0	0.0	0.0
c1) Fondo para Entidades Federativas y Municipios Productores de Hidrocarburos			0.0			0.0
c2) Fondo Minero			0.0			0.0
D. Transferencias, Subsidios y Subvenciones, y Pensiones y Jubilaciones	0.0	0.0	0.0	0.0	0.0	0.0
E. Otras Transferencias Federales Etiquetadas			0.0			0.0
II. Total de Transferencias Federales Etiquetadas (II = A + B + C + D + E)	0.0	0.0	0.0	0.0	0.0	0.0
III. Ingresos Derivados de Financiamientos (III = A)	0.0	0.0	0.0	0.0	0.0	0.0
A. Ingresos Derivados de Financiamientos			0.0			0.0
IV. Total de Ingresos (IV = I + II + III)	287,242.6	1,602.0	285,640.6	322,718.5	323,646.5	36,403.9
Datos Informativos						
1. Ingresos Derivados de Financiamientos con Fuente de Pago de Ingresos de Libre Disposición			0.0			0.0
2. Ingresos Derivados de Financiamientos con Fuente de Pago de Transferencias Federales Etiquetadas			0.0			0.0
3. Ingresos Derivados de Financiamientos (3 = 1 + 2)	0.0	0.0	0.0	0.0	0.0	0.0



TRIAEM

Tribunal de Justicia Administrativa del Estado de México						
Estado Analítico del Ejercicio del Presupuesto de Egresos Detallado						
Clasificación por Objeto del Gasto (Capítulo y Concepto)						
Del 1 de Enero al 31 de Diciembre de 2023						
(Miles de Pesos)						
Concepto	Egresos					Subejercicio
	Aprobado	Ampliaciones/ (Reducciones)	Modificado	Devengado	Pagado	
I. Gasto No Etiquetado (I=A+B+C+D+E+F+G+H+I)	287,242.6	42,277.0	329,519.6	306,245.3	306,245.4	23,274.3
A. Servicios Personales (A=a1+a2+a3+a4+a5+a6+a7)	249,401.5	3,011.1	252,412.6	248,630.5	248,630.4	3,782.1
a1) Remuneraciones al Personal de Carácter Permanente	106,873.6	-36,025.5	70,848.0	70,848.0	70,848.0	0.0
a2) Remuneraciones al Personal de Carácter Transitorio	0.0	0.0	0.0	0.0	0.0	0.0
a3) Remuneraciones Adicionales y Especiales	105,437.2	29,925.3	135,362.5	131,921.4	131,921.3	3,441.1
a4) Seguridad Social	18,394.0	13,449.6	31,843.6	31,816.9	31,816.9	26.7
a5) Otras Prestaciones Sociales y Económicas	18,696.7	-4,338.3	14,358.4	14,044.2	14,044.2	314.2
a6) Previsiones	0.0	0.0	0.0	0.0	0.0	0.0
a7) Pago de Estímulos a Servidores Públicos	0.0	0.0	0.0	0.0	0.0	0.0
B. Materiales y Suministros (B=b1+b2+b3+b4+b5+b6+b7+b8+b9)	6,723.1	3,897.0	10,620.1	10,167.0	10,167.1	453.1
b1) Materiales de Administración, Emisión de Documentos y Artículos Oficiales	3,582.2	2,177.4	5,759.6	5,500.0	5,500.0	259.6
b2) Alimentos y Utensilios	1.6	2.7	4.3	3.8	3.8	0.5
b3) Materias Primas y Materiales de Producción y Comercialización	0.0	0.0	0.0	0.0	0.0	0.0
b4) Materiales y Artículos de Construcción y de Reparación	601.1	-29.6	571.5	438.0	438.1	133.5
b5) Productos Químicos, Farmacéuticos y de Laboratorio	24.5	103.4	127.9	104.7	104.7	23.2
b6) Combustibles, Lubricantes y Aditivos	1,890.0	-20.0	1,870.0	1,870.0	1,870.0	0.0
b7) Vestuario, Blancos, Prendas de Protección y Artículos Deportivos	125.3	-72.8	52.5	51.8	51.8	0.7
b8) Materiales y Suministros Para Seguridad	0.0	0.0	0.0	0.0	0.0	0.0
b9) Herramientas, Refacciones y Accesorios Menores	498.4	1,735.9	2,234.3	2,198.7	2,198.7	35.6
C. Servicios Generales (C=c1+c2+c3+c4+c5+c6+c7+c8+c9)	28,790.1	13,595.5	42,385.6	33,550.4	33,550.5	8,855.2
c1) Servicios Básicos	1,131.5	353.5	1,485.0	854.2	854.2	630.8
c2) Servicios de Arrendamiento	7,452.9	3,840.1	11,293.0	9,013.3	9,013.3	2,279.7
c3) Servicios Profesionales, Científicos, Técnicos y Otros Servicios	5,810.5	4,621.5	10,432.0	9,422.0	9,422.1	1,010.0
c4) Servicios Financieros, Bancarios y Comerciales	1,012.2	87.4	1,099.4	469.7	469.7	629.7
c5) Servicios de Instalación, Reparación, Mantenimiento y Conservación	4,885.1	4,605.3	9,490.4	4,073.6	4,073.6	5,416.8
c6) Servicios de Comunicación Social y Publicidad	703.3	132.2	835.5	558.2	558.2	277.3
c7) Servicios de Traslado y Viáticos	871.2	184.6	1,055.8	1,002.2	1,002.2	53.6
c8) Servicios Oficiales	6,923.4	-229.1	6,694.3	8,157.2	8,157.2	-1,462.9
c9) Otros Servicios Generales	0.0	0.0	0.0	0.0	0.0	0.0
D. Transferencias, Asignaciones, Subsidios y Otras Ayudas (D=d1+d2+d3+d4+d5+d6+d7+d8+d9)	0.0	0.0	0.0	0.0	0.0	0.0
d1) Transferencias Internas y Asignaciones al Sector Público	0.0	0.0	0.0	0.0	0.0	0.0
d2) Transferencias al Resto del Sector Público	0.0	0.0	0.0	0.0	0.0	0.0
d3) Subsidios y Subvenciones	0.0	0.0	0.0	0.0	0.0	0.0
d4) Ayudas Sociales	0.0	0.0	0.0	0.0	0.0	0.0
d5) Pensiones y Jubilaciones	0.0	0.0	0.0	0.0	0.0	0.0
d6) Transferencias a Fideicomisos, Mandatos y Otros Análogos	0.0	0.0	0.0	0.0	0.0	0.0
d7) Transferencias a la Seguridad Social	0.0	0.0	0.0	0.0	0.0	0.0
d8) Donativos	0.0	0.0	0.0	0.0	0.0	0.0
d9) Transferencias al Exterior	0.0	0.0	0.0	0.0	0.0	0.0
E. Bienes Muebles, Inmuebles e Intangibles (E=e1+e2+e3+e4+e5+e6+e7+e8+e9)	2,327.9	20,845.6	23,173.5	12,969.6	12,969.6	10,203.9
e1) Mobiliario y Equipo de Administración	2,227.9	10,188.6	12,416.5	2,298.2	2,298.2	10,118.3
e2) Mobiliario y Equipo Educativo y Recreativo	0.0	0.0	0.0	0.0	0.0	0.0
e3) Equipo e Instrumental Médico y de Laboratorio	0.0	0.0	0.0	0.0	0.0	0.0
e4) Vehículos y Equipo de Transporte	0.0	10,662.0	10,662.0	10,659.6	10,659.6	2.4
e5) Equipo de Defensa y Seguridad	0.0	0.0	0.0	0.0	0.0	0.0
e6) Maquinaria, Otros Equipos y Herramientas	100.0	-5.0	95.0	11.8	11.8	83.2
e7) Activos Biológicos	0.0	0.0	0.0	0.0	0.0	0.0
e8) Bienes Inmuebles	0.0	0.0	0.0	0.0	0.0	0.0
e9) Activos Intangibles	0.0	0.0	0.0	0.0	0.0	0.0
F. Inversión Pública (F=f1+f2+f3)	0.0	0.0	0.0	0.0	0.0	0.0
f1) Obra Pública en Bienes de Dominio Público	0.0	0.0	0.0	0.0	0.0	0.0
f2) Obra Pública en Bienes Propios	0.0	0.0	0.0	0.0	0.0	0.0
f3) Proyectos Productivos y Acciones de Fomento	0.0	0.0	0.0	0.0	0.0	0.0
G. Inversiones Financieras y Otras Provisiones (G=g1+g2+g3+g4+g5+g6+g7)	0.0	0.0	0.0	0.0	0.0	0.0
g1) Inversiones Para el Fomento de Actividades Productivas	0.0	0.0	0.0	0.0	0.0	0.0
g2) Acciones y Participaciones de Capital	0.0	0.0	0.0	0.0	0.0	0.0
g3) Compra de Títulos y Valores	0.0	0.0	0.0	0.0	0.0	0.0
g4) Concesión de Préstamos	0.0	0.0	0.0	0.0	0.0	0.0
g5) Inversiones en Fideicomisos, Mandatos y Otros Análogos	0.0	0.0	0.0	0.0	0.0	0.0
Fideicomiso de Desastres Naturales (Informativo)	0.0	0.0	0.0	0.0	0.0	0.0
g6) Otras Inversiones Financieras	0.0	0.0	0.0	0.0	0.0	0.0
g7) Provisiones para Contingencias y Otras Erogaciones Especiales	0.0	0.0	0.0	0.0	0.0	0.0
H. Participaciones y Aportaciones (H=h1+h2+h3)	0.0	0.0	0.0	0.0	0.0	0.0
h1) Participaciones	0.0	0.0	0.0	0.0	0.0	0.0
h2) Aportaciones	0.0	0.0	0.0	0.0	0.0	0.0
h3) Convenios	0.0	0.0	0.0	0.0	0.0	0.0
I. Deuda Pública (I=i1+i2+i3+i4+i5+i6+i7)	0.0	927.8	927.8	927.8	927.8	0.0
i1) Amortización de la Deuda Pública	0.0	0.0	0.0	0.0	0.0	0.0
i2) Intereses de la Deuda Pública	0.0	0.0	0.0	0.0	0.0	0.0
i3) Comisiones de la Deuda Pública	0.0	0.0	0.0	0.0	0.0	0.0
i4) Gastos de la Deuda Pública	0.0	0.0	0.0	0.0	0.0	0.0
i5) Costo por Coberturas	0.0	0.0	0.0	0.0	0.0	0.0
i6) Apoyos Financieros	0.0	0.0	0.0	0.0	0.0	0.0
I7) Adeudos de Ejercicios Fiscales Anteriores (ADEFAS)	0.0	927.8	927.8	927.8	927.8	0.0
	0.0	927.8	927.8	927.8	927.8	0.0



TRIAEM

Concepto	Egresos					Subejercicio
	Aprobado	Ampliaciones/ (Reducciones)	Modificado	Devengado	Pagado	
II. Gasto Etiquetado (II=A+B+C+D+E+F+G+H+I)	0.0	0.0	0.0	0.0	0.0	0.0
A. Servicios Personales (A=a1+a2+a3+a4+a5+a6+a7)	0.0	0.0	0.0	0.0	0.0	0.0
a1) Remuneraciones al Personal de Carácter Permanente			0.0	0.0	0.0	0.0
a2) Remuneraciones al Personal de Carácter Transitorio			0.0	0.0	0.0	0.0
a3) Remuneraciones Adicionales y Especiales			0.0	0.0	0.0	0.0
a4) Seguridad Social			0.0	0.0	0.0	0.0
a5) Otras Prestaciones Sociales y Económicas			0.0	0.0	0.0	0.0
a6) Previsiones			0.0	0.0	0.0	0.0
a7) Pago de Estímulos a Servidores Públicos			0.0	0.0	0.0	0.0
B. Materiales y Suministros (B=b1+b2+b3+b4+b5+b6+b7+b8+b9)	0.0	0.0	0.0	0.0	0.0	0.0
b1) Materiales de Administración, Emisión de Documentos y Artículos Oficiales			0.0	0.0	0.0	0.0
b2) Alimentos y Utensilios			0.0	0.0	0.0	0.0
b3) Materias Primas y Materiales de Producción y Comercialización			0.0	0.0	0.0	0.0
b4) Materiales y Artículos de Construcción y de Reparación			0.0	0.0	0.0	0.0
b5) Productos Químicos, Farmacéuticos y de Laboratorio			0.0	0.0	0.0	0.0
b6) Combustibles, Lubricantes y Aditivos			0.0	0.0	0.0	0.0
b7) Vestuario, Blancos, Prendas de Protección y Artículos Deportivos			0.0	0.0	0.0	0.0
b8) Materiales y Suministros Para Seguridad			0.0	0.0	0.0	0.0
b9) Herramientas, Refacciones y Accesorios Menores			0.0	0.0	0.0	0.0
C. Servicios Generales (C=c1+c2+c3+c4+c5+c6+c7+c8+c9)	0.0	0.0	0.0	0.0	0.0	0.0
c1) Servicios Básicos			0.0	0.0	0.0	0.0
c2) Servicios de Arrendamiento			0.0	0.0	0.0	0.0
c3) Servicios Profesionales, Científicos, Técnicos y Otros Servicios			0.0	0.0	0.0	0.0
c4) Servicios Financieros, Bancarios y Comerciales			0.0	0.0	0.0	0.0
c5) Servicios de Instalación, Reparación, Mantenimiento y Conservación			0.0	0.0	0.0	0.0
c6) Servicios de Comunicación Social y Publicidad			0.0	0.0	0.0	0.0
c7) Servicios de Traslado y Viáticos			0.0	0.0	0.0	0.0
c8) Servicios Oficiales			0.0	0.0	0.0	0.0
c9) Otros Servicios Generales			0.0	0.0	0.0	0.0
D. Transferencias, Asignaciones, Subsidios y Otras Ayudas (D=d1+d2+d3+d4+d5+d6+d7+d8+d9)	0.0	0.0	0.0	0.0	0.0	0.0
d1) Transferencias Internas y Asignaciones al Sector Público			0.0	0.0	0.0	0.0
d2) Transferencias al Resto del Sector Público			0.0	0.0	0.0	0.0
d3) Subsidios y Subvenciones			0.0	0.0	0.0	0.0
d4) Ayudas Sociales			0.0	0.0	0.0	0.0
d5) Pensiones y Jubilaciones			0.0	0.0	0.0	0.0
d6) Transferencias a Fideicomisos, Mandatos y Otros Análogos			0.0	0.0	0.0	0.0
d7) Transferencias a la Seguridad Social			0.0	0.0	0.0	0.0
d8) Donativos			0.0	0.0	0.0	0.0
d9) Transferencias al Exterior			0.0	0.0	0.0	0.0
E. Bienes Muebles, Inmuebles e Intangibles (E=e1+e2+e3+e4+e5+e6+e7+e8+e9)	0.0	0.0	0.0	0.0	0.0	0.0
e1) Mobiliario y Equipo de Administración			0.0	0.0	0.0	0.0
e2) Mobiliario y Equipo Educativo y Recreativo			0.0	0.0	0.0	0.0
e3) Equipo e Instrumental Médico y de Laboratorio			0.0	0.0	0.0	0.0
e4) Vehículos y Equipo de Transporte			0.0	0.0	0.0	0.0
e5) Equipo de Defensa y Seguridad			0.0	0.0	0.0	0.0
e6) Maquinaria, Otros Equipos y Herramientas			0.0	0.0	0.0	0.0
e7) Activos Biológicos			0.0	0.0	0.0	0.0
e8) Bienes Inmuebles			0.0	0.0	0.0	0.0
e9) Activos Intangibles			0.0	0.0	0.0	0.0
F. Inversión Pública (F=f1+f2+f3)	0.0	0.0	0.0	0.0	0.0	0.0
f1) Obra Pública en Bienes de Dominio Público			0.0	0.0	0.0	0.0
f2) Obra Pública en Bienes Propios			0.0	0.0	0.0	0.0
f3) Proyectos Productivos y Acciones de Fomento			0.0	0.0	0.0	0.0
G. Inversiones Financieras y Otras Provisiones (G=g1+g2+g3+g4+g5+g6+g7)	0.0	0.0	0.0	0.0	0.0	0.0
g1) Inversiones Para el Fomento de Actividades Productivas			0.0	0.0	0.0	0.0
g2) Acciones y Participaciones de Capital			0.0	0.0	0.0	0.0
g3) Compra de Títulos y Valores			0.0	0.0	0.0	0.0
g4) Concesión de Préstamos			0.0	0.0	0.0	0.0
g5) Inversiones en Fideicomisos, Mandatos y Otros Análogos			0.0	0.0	0.0	0.0
Fideicomiso de Desastres Naturales (Informativo)			0.0	0.0	0.0	0.0
g6) Otras Inversiones Financieras			0.0	0.0	0.0	0.0
g7) Provisiones para Contingencias y Otras Erogaciones Especiales			0.0	0.0	0.0	0.0
H. Participaciones y Aportaciones (H=h1+h2+h3)	0.0	0.0	0.0	0.0	0.0	0.0
h1) Participaciones			0.0	0.0	0.0	0.0
h2) Aportaciones			0.0	0.0	0.0	0.0
h3) Convenios			0.0	0.0	0.0	0.0
I. Deuda Pública (I=i1+i2+i3+i4+i5+i6+i7)	0.0	0.0	0.0	0.0	0.0	0.0
i1) Amortización de la Deuda Pública			0.0	0.0	0.0	0.0
i2) Intereses de la Deuda Pública			0.0	0.0	0.0	0.0
i3) Comisiones de la Deuda Pública			0.0	0.0	0.0	0.0
i4) Gastos de la Deuda Pública			0.0	0.0	0.0	0.0
i5) Costo por Coberturas			0.0	0.0	0.0	0.0
i6) Apoyos Financieros			0.0	0.0	0.0	0.0
i7) Adeudos de Ejercicios Fiscales Anteriores (ADEFAS)			0.0	0.0	0.0	0.0
III. Total de Egresos (III = I + II)	287,242.6	42,277.0	329,519.6	306,245.3	307,077.0	23,274.3



TRIJAEM

Tribunal de Justicia Administrativa del Estado de México Estado Analítico del Ejercicio del Presupuesto de Egresos Detallado Clasificación Administrativa Del 1 de Enero al 31 de Diciembre de 2023 (Miles de Pesos)						
Concepto (c)	Egresos					Subejercicio
	Aprobado	Ampliaciones/ (Reducciones)	Modificado	Devengado	Pagado	
I. Gasto No Etiquetado (I=A+B+C+D+E+F+G+H)	287,242.6	42,277.2	329,519.8	306,245.3	307,077.0	23,274.5
Tribunal de Justicia Administrativa del Estado de México (4030000000000000)	287,242.6	42,277.2	329,519.8	306,245.3	307,077.0	23,274.5
II. Gasto Etiquetado (II=A+B+C+D+E+F+G+H)	0.0	0.0	0.0	0.0	0.0	0.0
			0.0			0.0
III. Total de Egresos (III = I + II)	287,242.6	42,277.2	329,519.8	306,245.3	307,077.0	23,274.5



TRIAEM

Tribunal de Justicia Administrativa del Estado de México						
Estado Analítico del Ejercicio del Presupuesto de Egresos Detallado						
Clasificación Funcional (Finalidad y Función)						
Del 1 de Enero al 31 de Diciembre de 2023						
(Miles de Pesos)						
Concepto (c)	Egresos					Subejercicio (e)
	Aprobado (d)	Ampliaciones/ (Reducciones)	Modificado	Devengado	Pagado	
I. Gasto No Etiquetado (I=A+B+C+D)	287,242.6	42,277.2	329,519.8	306,245.3	307,077.0	23,274.5
A. Gobierno (A=a1+a2+a3+a4+a5+a6+a7+a8)	287,242.6	42,277.2	329,519.8	306,245.3	306,149.2	23,274.5
a1) Legislación			0.0			0.0
a2) Justicia	287,242.6	42,277.2	329,519.8	306,245.3	306,149.2	23,274.5
a3) Coordinación de la Política de Gobierno			0.0			0.0
a4) Relaciones Exteriores			0.0			0.0
a5) Asuntos Financieros y Hacendarios			0.0			0.0
a6) Seguridad Nacional			0.0			0.0
a7) Asuntos de Orden Público y de Seguridad Interior			0.0			0.0
a8) Otros Servicios Generales			0.0			0.0
B. Desarrollo Social (B=b1+b2+b3+b4+b5+b6+b7)	0.0	0.0	0.0	0.0	0.0	0.0
b1) Protección Ambiental			0.0			0.0
b2) Vivienda y Servicios a la Comunidad			0.0			0.0
b3) Salud			0.0			0.0
b4) Recreación, Cultura y Otras Manifestaciones Sociales			0.0			0.0
b5) Educación			0.0			0.0
b6) Protección Social			0.0			0.0
b7) Otros Asuntos Sociales			0.0			0.0
C. Desarrollo Económico (C=c1+c2+c3+c4+c5+c6+c7+c8+c9)	0.0	0.0	0.0	0.0	0.0	0.0
c1) Asuntos Económicos, Comerciales y Laborales en General			0.0			0.0
c2) Agropecuaria, Silvicultura, Pesca y Caza			0.0			0.0
c3) Combustibles y Energía			0.0			0.0
c4) Minería, Manufacturas y Construcción			0.0			0.0
c5) Transporte			0.0			0.0
c6) Comunicaciones			0.0			0.0
c7) Turismo			0.0			0.0
c8) Ciencia, Tecnología e Innovación			0.0			0.0
c9) Otras Industrias y Otros Asuntos Económicos			0.0			0.0
D. Otras No Clasificadas en Funciones Anteriores (D=d1+d2+d3+d4)	0.0	0.0	0.0	0.0	927.8	0.0
d1) Transacciones de la Deuda Pública / Costo Financiero de la Deuda			0.0			0.0
d2) Transferencias, Participaciones y Aportaciones Entre Diferentes Niveles y Órdenes de Gobierno			0.0			0.0
d3) Saneamiento del Sistema Financiero			0.0			0.0
d4) Adeudos de Ejercicios Fiscales Anteriores	0.0	0.0	927.8	0.0	927.8	927.8
II. Gasto Etiquetado (II=A+B+C+D)	0.0	0.0	0.0	0.0	0.0	0.0
A. Gobierno (A=a1+a2+a3+a4+a5+a6+a7+a8)	0.0	0.0	0.0	0.0	0.0	0.0
a1) Legislación			0.0			0.0
a2) Justicia			0.0			0.0
a3) Coordinación de la Política de Gobierno			0.0			0.0
a4) Relaciones Exteriores			0.0			0.0
a5) Asuntos Financieros y Hacendarios			0.0			0.0
a6) Seguridad Nacional			0.0			0.0
a7) Asuntos de Orden Público y de Seguridad Interior			0.0			0.0
a8) Otros Servicios Generales			0.0			0.0
B. Desarrollo Social (B=b1+b2+b3+b4+b5+b6+b7)	0.0	0.0	0.0	0.0	0.0	0.0
b1) Protección Ambiental			0.0			0.0
b2) Vivienda y Servicios a la Comunidad			0.0			0.0
b3) Salud			0.0			0.0
b4) Recreación, Cultura y Otras Manifestaciones Sociales			0.0			0.0
b5) Educación			0.0			0.0
b6) Protección Social			0.0			0.0
b7) Otros Asuntos Sociales			0.0			0.0
C. Desarrollo Económico (C=c1+c2+c3+c4+c5+c6+c7+c8+c9)	0.0	0.0	0.0	0.0	0.0	0.0
c1) Asuntos Económicos, Comerciales y Laborales en General			0.0			0.0
c2) Agropecuaria, Silvicultura, Pesca y Caza			0.0			0.0
c3) Combustibles y Energía			0.0			0.0
c4) Minería, Manufacturas y Construcción			0.0			0.0
c5) Transporte			0.0			0.0
c6) Comunicaciones			0.0			0.0
c7) Turismo			0.0			0.0
c8) Ciencia, Tecnología e Innovación			0.0			0.0
c9) Otras Industrias y Otros Asuntos Económicos			0.0			0.0
D. Otras No Clasificadas en Funciones Anteriores (D=d1+d2+d3+d4)	0.0	0.0	0.0	927.8	927.8	-927.8
d1) Transacciones de la Deuda Pública / Costo Financiero de la Deuda			0.0			0.0
d2) Transferencias, Participaciones y Aportaciones Entre Diferentes Niveles y Órdenes de Gobierno			0.0			0.0
d3) Saneamiento del Sistema Financiero			0.0			0.0
d4) Adeudos de Ejercicios Fiscales Anteriores	0.0	0.0	0.0	0.0	0.0	0.0
III. Total de Egresos (III = I + II)	287,242.6	42,277.2	329,519.8	306,245.3	307,077.0	23,274.5



TRIJAEM

Tribunal de Justicia Administrativa del Estado de México Estado Analítico del Ejercicio del Presupuesto de Egresos Detallado Clasificación de Servicios Personales por Categoría Del 1 de Enero al 31 de Diciembre de 2023 (Miles de Pesos)						
Concepto (c)	Egresos					Subejercicio
	Aprobado	Ampliaciones/ (Reducciones)	Modificado	Devengado	Pagado	
I. Gasto No Etiquetado (I=A+B+C+D+E+F)	249,401.5	3,011.1	252,412.6	248,630.5	248,638.4	3,782.1
A. Personal Administrativo y de Servicio Público	249,401.5	3,011.1	252,412.6	248,630.5	248,638.4	3,782.1
B. Magisterio			0.0			0.0
C. Servicios de Salud (C=c1+c2)	0.0	0.0	0.0	0.0	0.0	0.0
c1) Personal Administrativo			0.0			0.0
c2) Personal Médico, Paramédico y afín			0.0			0.0
D. Seguridad Pública			0.0			0.0
E. Gastos asociados a la implementación de nuevas leyes federales o reformas a las mismas (E = e1 + e2)	0.0	0.0	0.0	0.0	0.0	0.0
e1) Nombre del Programa o Ley 1			0.0			0.0
e2) Nombre del Programa o Ley 2			0.0			0.0
F. Sentencias laborales definitivas			0.0			0.0
II. Gasto Etiquetado (II=A+B+C+D+E+F)	0.0	0.0	0.0	0.0	0.0	0.0
A. Personal Administrativo y de Servicio Público			0.0			0.0
B. Magisterio			0.0			0.0
C. Servicios de Salud (C=c1+c2)	0.0	0.0	0.0	0.0	0.0	0.0
c1) Personal Administrativo			0.0			0.0
c2) Personal Médico, Paramédico y afín			0.0			0.0
D. Seguridad Pública			0.0			0.0
E. Gastos asociados a la implementación de nuevas leyes federales o reformas a las mismas (E = e1 + e2)	0.0	0.0	0.0	0.0	0.0	0.0
e1) Nombre del Programa o Ley 1			0.0			0.0
e2) Nombre del Programa o Ley 2			0.0			0.0
F. Sentencias laborales definitivas			0.0			0.0
III. Total del Gasto en Servicios Personales (III = I + II)	249,401.5	3,011.1	252,412.6	248,630.5	248,638.4	3,782.1

